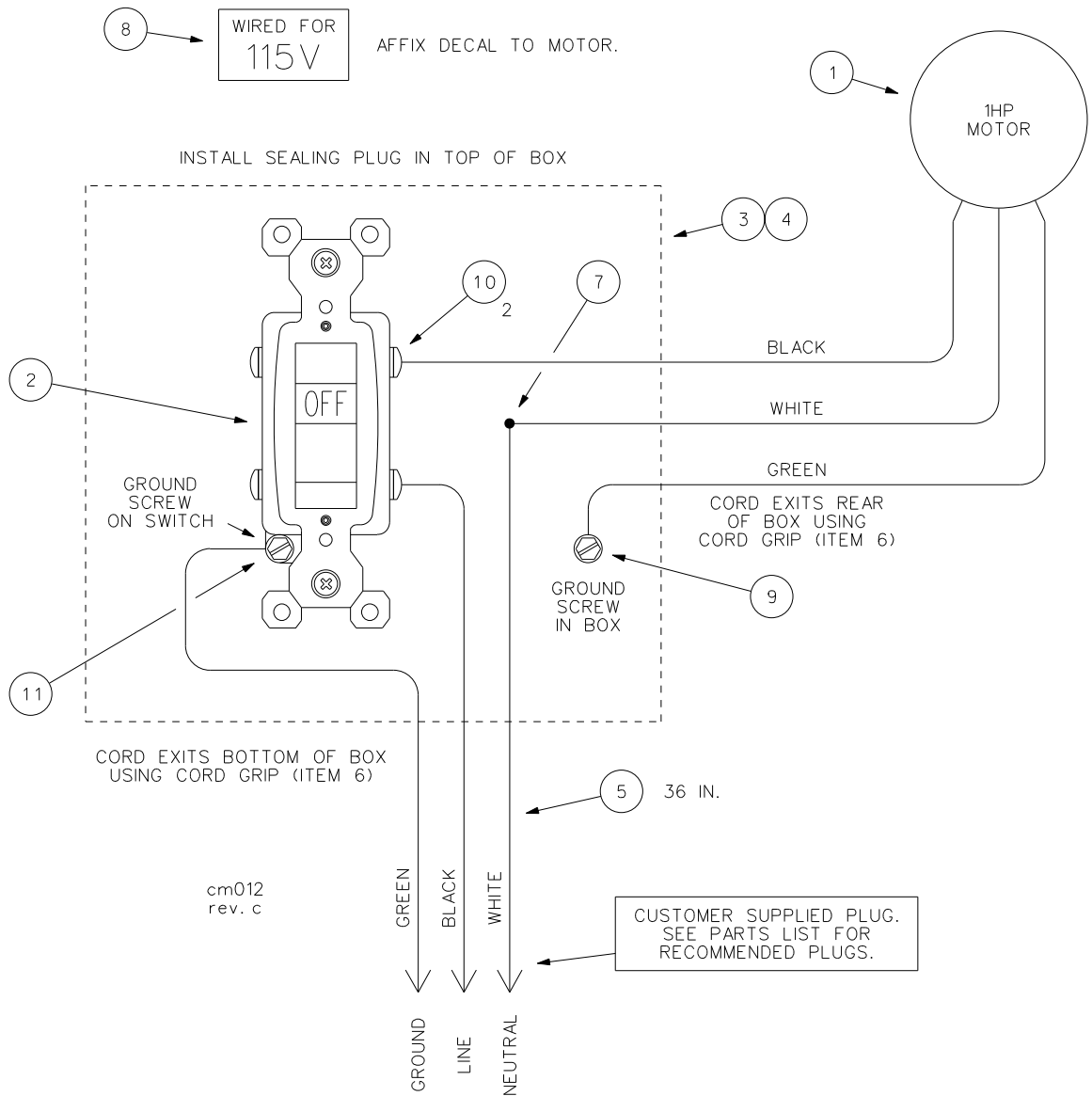




NOTE:

MOTOR IS CONFIGURABLE FOR 115V OR 230V OPERATION BY POSITIONING VOLTAGE SELECTOR ON MOTOR JUNCTION BOX.

PLACE SELECTOR IN 115V POSITION FOR 115V WIRING AS SHOWN BELOW.



115VAC (NOMINAL) 20A SINGLE PHASE SERVICE

CONNECT TO A PROPERLY GROUNDED AND PROTECTED ELECTRICAL SERVICE USING A 3-WIRE 12AWG (MINIMUM) EXTENSION CORD SUITABLE FOR OUTDOOR USE. REFER TO THE OPERATOR MANUAL FOR MORE INFORMATION.



WIRING SCHEMATIC 1 HP 115V SINGLE PHASE

DIAGRAMA ESQUEMÁTICO DE ALAMBRADO 1 HP 115 V MONOFÁSICO

SCHÉMA DE CÂBLAGE 1 HP 115 V MONOPHASE

SCHEMA ELETTRICO 1 HP 115 V MONOFASE

Item	Part No.	Qty	Description	Descripción	Description	Descrizione
1	37138	1	Motor Elec. 1HP 115/230V 1PH	Motor eléctrico, 1 hp, 115/230 V, monofásico	Moteur élec. 1 hp 115/230 V 1PH	Motore elettr. monofase a 115/230 V 1PH da 1 hp
2	36379	1	Switch On/Off 30A	Interruptor de encendido, 30 A	Interrupteur marche/arrêt 30 A	Interruttore on/off 30 A
3	36381	1	Cover Switch	Cubierta, interruptor	Couvercle d'interrupteur	Coperchio interruttore
4	36380	1	Box Switch	Caja, interruptor	Boîtier d'interrupteur	Scatola interruttore
5	48016	3	Cord 12/3 Type SOOW 600 Volt	Cordón 12/3 tipo SOOW 600 V	Cordon 12/3 Type SOOW 600 V	Cavo 12/3 tipo SOOW 600 volt
6	36382	2	Cord Grip 1/2" NPT .500-.625" Cable OD	Sujetador de cordón 1/2 in. NPT cable 0.500-0.625 in. D.E.	Bride de cordon 1/2 in NPT 0.500-0.625 in diam. ext. câble	Impugnatura cavo 1/2 in NPT 0.500-0.625 in D _e cavo
7	48576	1	Wire Joint Insul. 4x18AWG thru 2x12AWG	Empalme de alambres aislado, 4x18 AWG a 2x12 AWG	Isol. jonction de fils 4x18AWG à 2x12AWG	Giunzione isolante 4x18 AWG - 2x12 AWG
8	55024	1	Decal 115V Black	Etiqueta, 115 V, negra	Autocollant 115 V noir	Adesivo 115 V nero
9	48031	1	Term Ring #10 Insul. 12-10AWG	Borne de anillo N° 10 aislado, 12-10 AWG	Borne à anneau isol. n° 10 12-10 AWG	Capocorda ad anello n. 10 isolam. 12-10 AWG
10	48346	2	Term Spade #10 Insul. 12-10AWG	Borne de bayoneta N° 10 aislado, 12-10 AWG	Cosse à fourche isol. n° 10 12-10 AWG	Capocorda a forcilla n. 10 isolam. 12-10 AWG
11	48577	1	Term Spade #8 Insul. 12-10AWG	Borne de bayoneta N° 8 aislado, 12-10 AWG	Cosse à fourche isol. n° 8 12-10 AWG	Capocorda a forcilla n. 8 isolam. 12-10 AWG
12	22863	-	Motor Asm. 1HP Elec. CM	Conjunto de motor eléctrico, 1 hp, CM	Moteur élec. 1 hp CM	Gr. motorino Motore elettr. da 1 hp CM
13	36291	-	Plug Voltage Selector	Enchufe selector de voltaje	Fiche sélecteur de tension	Spina selettore di tensione
14	36292	-	Socket Voltage Selector	Receptáculo selector de voltaje	Prise sélecteur de tension	Presa selettore di tensione

Recommended Plugs for 115V 20A Applications	
NEMA 5-20P Straight Blade Devices	NEMA L5-20P Locking Devices
Pass & Seymour 5366-X	Pass & Seymour L520-P
Hubbell HBL5366C	Hubbell HBL2311
Bryant BRY5366NP	Bryant 70520NP

Enchufes recomendados para sistemas de 115 V, 20 A	
Dispositivos de hoja recta NEMA 5-20P	Dispositivos de bloqueo NEMA L5-20P
Pass & Seymour 5366-X	Pass & Seymour L520-P
Hubbell HBL5366C	Hubbell HBL2311
Bryant BRY5366NP	Bryant 70520NP

Fiches recommandées pour les applications 115 V 20 A	
Dispositifs à lames droites NEMA 5-20P	Dispositifs à verrouillage NEMA L5-20P
Pass & Seymour 5366-X	Pass & Seymour L520-P
Hubbell HBL5366C	Hubbell HBL2311
Bryant BRY5366NP	Bryant 70520NP

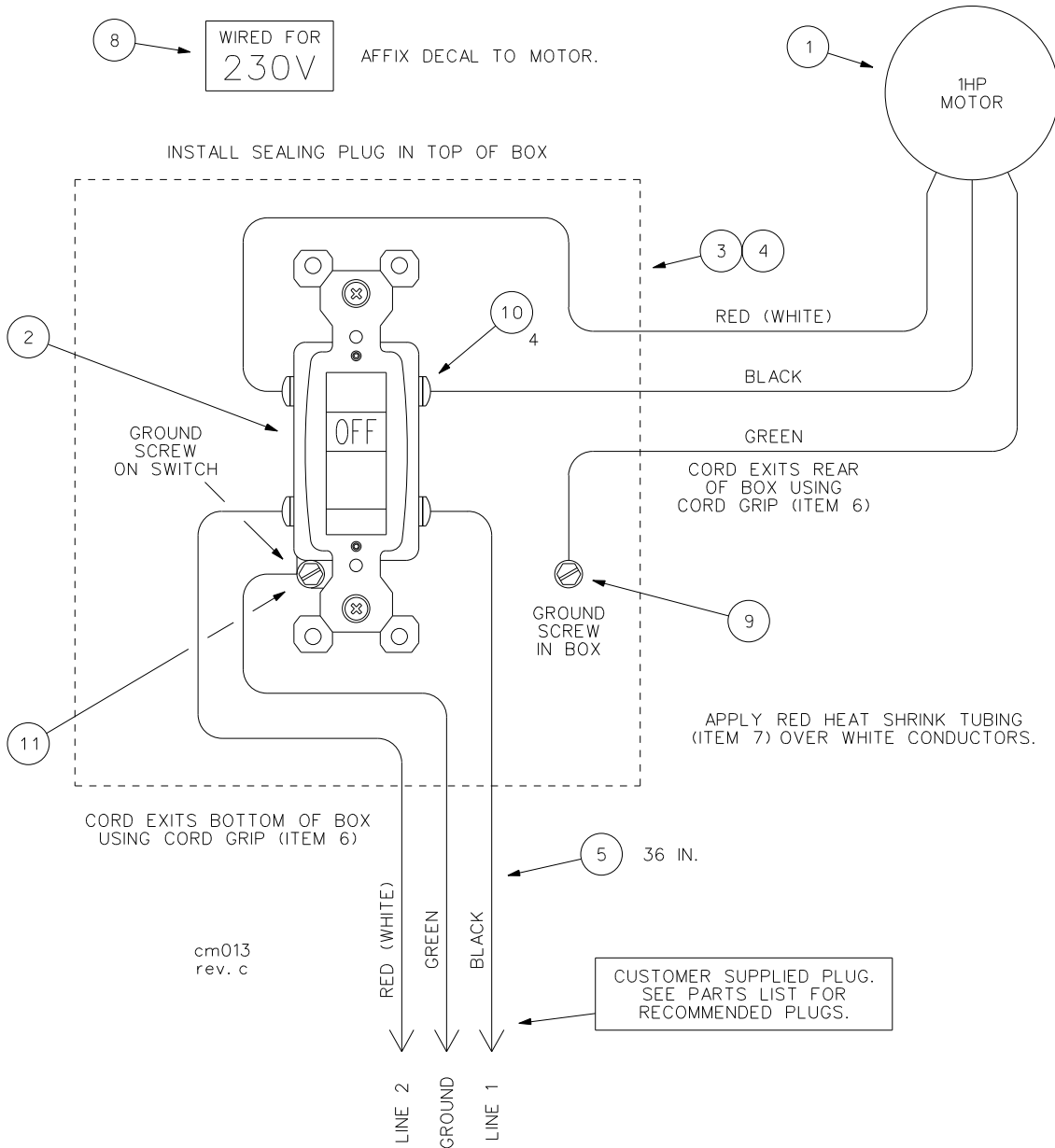
Spine raccomandate per applicazioni a 115 V 20 A	
Spine NEMA a spinotti lamellari 5-20P	Spine NEMA con sistema di bloccaggio L5-20P
Pass & Seymour 5366-X	Pass & Seymour L520-P
Hubbell HBL5366C	Hubbell HBL2311
Bryant BRY5366NP	Bryant 70520NP



NOTE:

MOTOR IS CONFIGURABLE FOR 115V OR 230V OPERATION BY POSITIONING VOLTAGE SELECTOR ON MOTOR JUNCTION BOX.

PLACE SELECTOR IN 230V POSITION FOR 230V WIRING AS SHOWN BELOW.



230VAC (NOMINAL) 15A SINGLE PHASE SERVICE

CONNECT TO A PROPERLY GROUNDED AND PROTECTED ELECTRICAL SERVICE USING A 3-WIRE 12AWG (MINIMUM) EXTENSION CORD SUITABLE FOR OUTDOOR USE. REFER TO THE OPERATOR MANUAL FOR MORE INFORMATION.



WIRING SCHEMATIC 1 HP 230V SINGLE PHASE

DIAGRAMA ESQUEMÁTICO DE ALAMBRADO 1 HP 230 V MONOFÁSICO

SCHEMA DE CÂBLAGE 1 HP 230 V MONOPHASE

SCHEMA ELETTRICO 1 HP 230 V MONOFASE

Item	Part No.	Qty	Description	Descripción	Description	Descrizione
1	37138	1	Motor Elec. 1HP 115/230V 1PH	Motor eléctrico, 1 hp, 115/230 V, monofásico	Moteur élec. 1 hp 115/230 V 1PH	Motore elettr. monofase a 115/230 V 1PH da 1 hp
2	36379	1	Switch On/Off 30A	Interruptor de encendido, 30 A	Interrupteur marche/arrêt 30 A	Interruttore on/off 30 A
3	36381	1	Cover Switch	Cubierta, interruptor	Couvercle d'interrupteur	Coperchio interruttore
4	36380	1	Box Switch	Caja, interruptor	Boîtier d'interrupteur	Scatola interruttore
5	48016	3	Cord 12/3 Type SOOW 600 Volt	Cordón 12/3 tipo SOOW 600 V	Cordon 12/3 Type SOOW 600 V	Cavo 12/3 tipo SOOW 600 volt
6	36382	2	Cord Grip 1/2" NPT .500-.625" Cable OD	Sujetador de cordón 1/2 in. NPT cable 0.500-0.625 in. D.E.	Bride de cordon 1/2 in NPT 0.500-0.625 in diam. ext. câble	Impugnatura cavo 1/2" NPT 0.500-0.625" D _c cavo
7	47645	1	Tubing Heat Shrink 1/4" ID Red	Tubo termoencogible, 1/4 in. D.I., rojo	Tube thermorétractissable 1/4 in diam. int. rouge	Canaletta plastica termoretrattile 1/4" D _i rossa
8	55023	1	Decal 230V Black	Etiqueta 230 V negra	Autocollant 230 V noir	Adesivo 230 V nero
9	48031	1	Term Ring #10 Insul. 12-10AWG	Borne de anillo N° 10 aislado, 12-10 AWG	Borne à anneau isol. n° 10 12-10 AWG	Capocorda ad anello n. 10 isolam. 12-10 AWG
10	48346	4	Term Spade #10 Insul. 12-10AWG	Borne de bayoneta N° 10 aislado, 12-10 AWG	Cosse à fourche isol. n° 10 12-10 AWG	Capocorda a forcilla n. 10 isolam. 12-10 AWG
11	48577	1	Term Spade #8 Insul. 12-10AWG	Borne de bayoneta N° 8 aislado, 12-10 AWG	Cosse à fourche isol. n° 8 12-10 AWG	Capocorda a forcilla n. 8 isolam. 12-10 AWG
12	22863	-	Motor Asm. 1HP Elec. CM	Conjunto de motor eléctrico, 1 hp, CM	Moteur élec. 1 hp CM	Gr. motorino Motore elettr. da 1 hp CM
13	36291	-	Plug Voltage Selector	Enchufe selector de voltaje	Fiche sélecteur de tension	Spina selettore di tensione
14	36292	-	Socket Voltage Selector	Receptáculo selector de voltaje	Prise sélecteur de tension	Presse selettore di tensione

1HP 230V Recommendation	
Recommended Plugs for 230V 15A Applications	
NEMA 6-15P Straight Blade Devices	NEMA L6-15P Locking Devices
Pass & Seymour 5666-X	Pass & Seymour L615-P
Hubbell HBL5666C	Hubbell HBL4570C
Bryant BRY5666NP	Bryant 70615NP

Recomendación para motores de 1 hp, 230 V	
Enchufes recomendados para sistemas de 230 V, 15 A	
Dispositivos de hoja recta NEMA 6-15P	Dispositivos de bloqueo NEMA L6-15P
Pass & Seymour 5666-X	Pass & Seymour L615-P
Hubbell HBL5666C	Hubbell HBL4570C
Bryant BRY5666NP	Bryant 70615NP

Recommandation pour 1 hp 230 V	
Fiches recommandées pour applications 230 V 15 A	
Dispositifs à lames droites NEMA 6-15P	Dispositifs à verrouillage NEMA L6-15P
Pass & Seymour 5666-X	Pass & Seymour L615-P
Hubbell HBL5666C	Hubbell HBL4570C
Bryant BRY5666NP	Bryant 70615NP

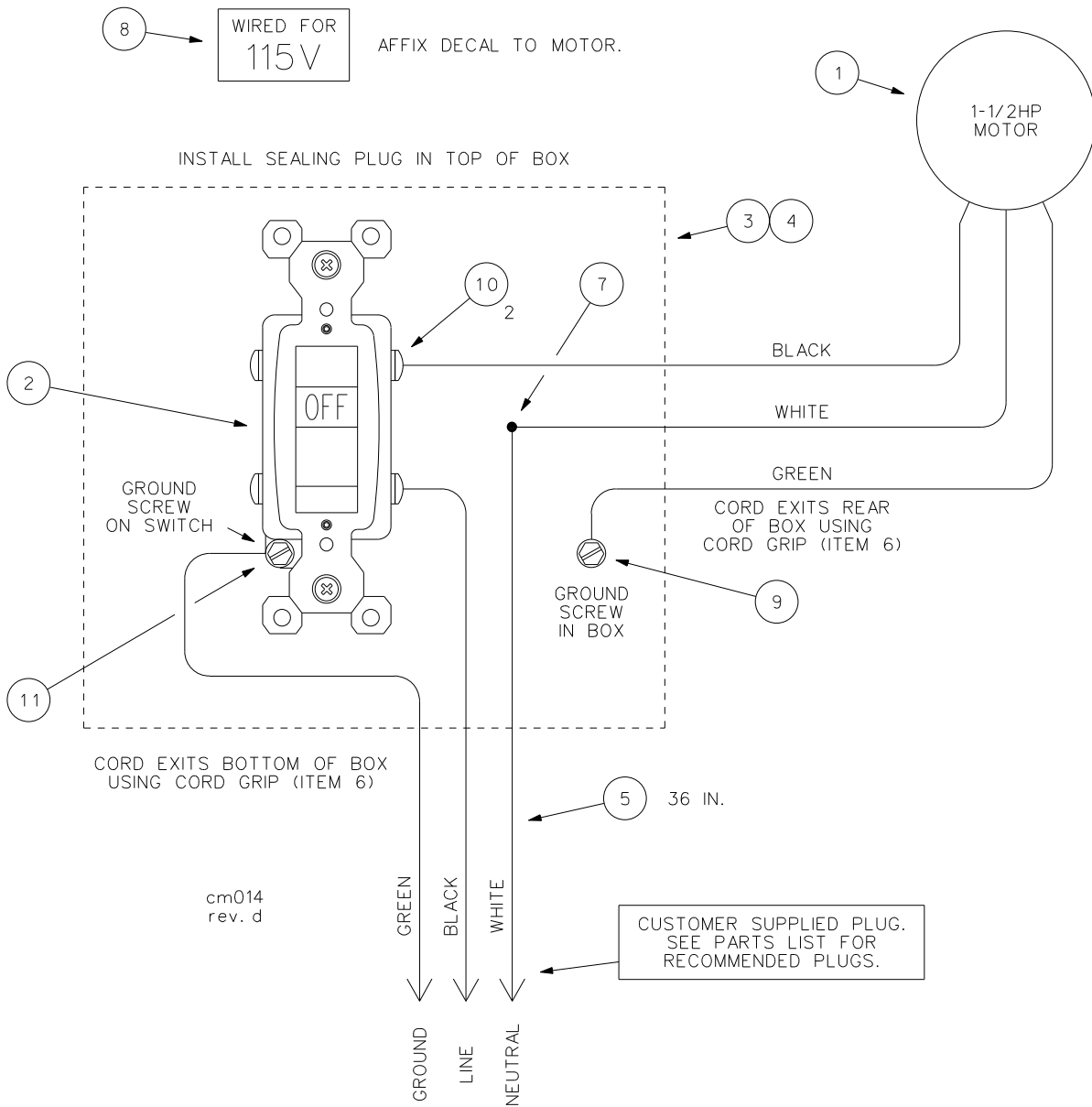
Raccomandazioni per applicazioni a 230 V da 1 hp	
Spine raccomandate per applicazioni a 230 V 15 A	
Spine NEMA a spinotti lamellari 6-15P	Spine NEMA con sistema di bloccaggio L6-15P
Pass & Seymour 5666-X	Pass & Seymour L615-P
Hubbell HBL5666C	Hubbell HBL4570C
Bryant BRY5666NP	Bryant 70615NP



NOTE:

MOTOR IS CONFIGURABLE FOR 115V OR 230V OPERATION BY POSITIONING VOLTAGE SELECTOR ON MOTOR JUNCTION BOX.

PLACE SELECTOR IN 115V POSITION FOR 115V WIRING AS SHOWN BELOW.



115VAC (NOMINAL) 30A SINGLE PHASE SERVICE

CONNECT TO A PROPERLY GROUNDING AND PROTECTED ELECTRICAL SERVICE USING A 3-WIRE 10AWG (MINIMUM) EXTENSION CORD SUITABLE FOR OUTDOOR USE. REFER TO THE OPERATOR MANUAL FOR MORE INFORMATION.



WIRING SCHEMATIC 1.5 HP 115V SINGLE PHASE DIAGRAMA ESQUEMÁTICO DE ALAMBRADO 1.5 HP 115 V MONOFÁSICO SCHÉMA DE CÂBLAGE 1.5 HP 115 V MONOPHASE SCHEMA ELETTRICO 1.5 HP 115 V MONOFASE

Item	Part No.	Qty	Description	Descripción	Description	Descrizione
1	30315	1	Motor Elec. 1-1/2HP 115/230V 1PH	Motor eléctrico, 1-1/2 hp, 115/230 V, monofásico	Moteur élec. 1-1/2 hp 115/230 V 1PH	Motore elettr. monofase a 115/230 V 1PH da 1-1/2 hp
2	36379	1	Switch On/Off 30A	Interruptor de encendido, 30 A	Interrupteur marche/arrêt 30 A	Interruttore on/off 30 A
3	36381	1	Cover Switch	Cubierta, interruptor	Couvercle d'interrupteur	Coperchio interruttore
4	36380	1	Box Switch	Caja, interruptor	Boîtier d'interrupteur	Scatola interruttore
5	48344	3	Cord 10/3 Type SOOW 600 Volt	Cordón 10 / 3 tipo SOOW 600 V	Cordon 10 / 3 Type SOOW 600 V	Cavo 10/3 tipo SOOW 600 volt
6	36383	2	Cord Grip 1/2" NPT .625 - .750" Cable OD	Sujetador de cordón 1/2 in. NPT cable 0.625-0.750 in. D.E.	Bride de cordon 1/2 in NPT 0.625 - 0.750 in diam. ext. câble	Impugnatura cavo 1/2 in NPT 0.625-0.750 in D _c cavo
7	48579	1	Wire Joint Insul. 3x14AWG thru 4x12AWG	Empalme de alambres aislado, 3x14 AWG a 4x12 AWG	Isol. jonction de fils 3x14 AWG à 4x12 AWG	Giunzione isolante 3x14 AWG - 4x12 AWG
8	55024	1	Decal115V Black	Etiqueta, 115 V, negra	Autocollant 115 V noir	Adesivo 115 V nero
9	48031	1	Term Ring #10 Insul. 12-10AWG	Borne de anillo N° 10 aislado, 12-10 AWG	Borne à anneau isol. n° 10 12-10 AWG	Capocorda ad anello n. 10 isolam. 12-10 AWG
10	48346	4	Term Spade #10 Insul. 12-10AWG	Borne de bayoneta N° 10 aislado, 12-10 AWG	Cosse à fourche isol. n° 10 12-10 AWG	Capocorda a forcella n. 10 isolam. 12-10 AWG
11	48577	1	Term Spade #8 Insul. 12-10AWG	Borne de bayoneta N° 8 aislado, 12-10 AWG	Cosse à fourche isol. n° 8 12-10 AWG	Capocorda a forcella n. 8 isolam. 12-10 AWG
12	36291	-	Plug Voltage Selector	Enchufe selector de voltaje	Fiche sélecteur de tension	Spina selettore di tensione
13	36292	-	Socket Voltage Selector	Receptáculo selector de voltaje	Prise sélecteur de tension	Presa selettore di tensione

Recommended Plugs for 115V 30A Applications	
NEMA 5-30P Straight Blade Devices	NEMA L5-30P Locking Devices
Pass & Seymour D0531	Pass & Seymour L530-P
Hubbell HBL9309	Hubbell HBL2611
Bryant 9530ANPB	Bryant 70530NP

Enchufes recomendados para sistemas de 115 V, 30 A	
Dispositivos de hoja recta NEMA 5-30P	Dispositivos de bloqueo NEMA L5-30P
Pass & Seymour D0531	Pass & Seymour L530-P
Hubbell HBL9309	Hubbell HBL2611
Bryant 9530ANPB	Bryant 70530NP

Fiches recommandées pour les applications 115 V 30 A	
Dispositifs à lames droites NEMA 5	30P Dispositifs à verrouillage NEMA L5
Pass & Seymour D0531	Pass & Seymour L530-P
Hubbell HBL9309	Hubbell HBL2611
Bryant 9530ANPB	Bryant 70530NP

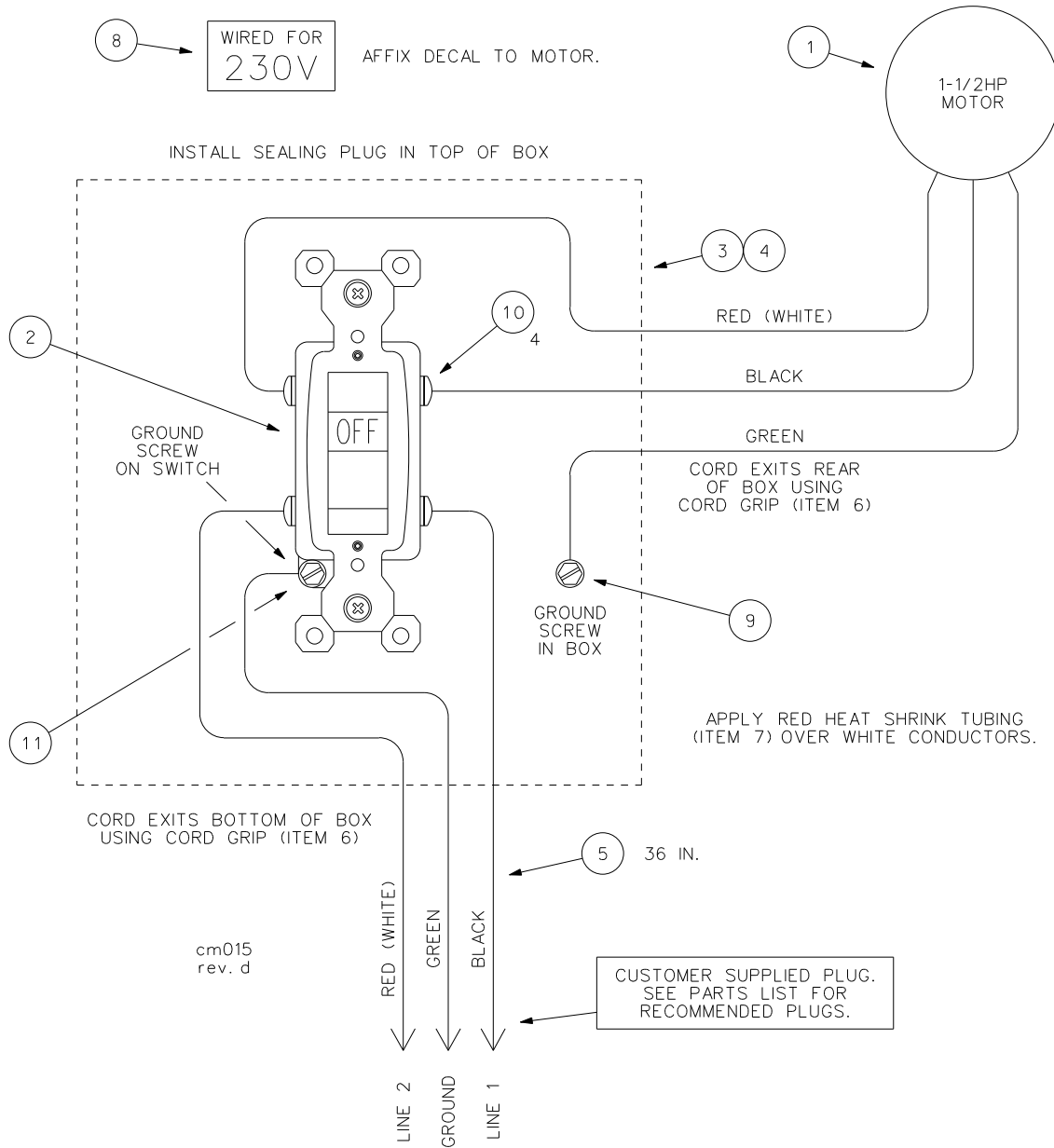
Spine raccomandate per applicazioni a 115 V 30 A	
Spine NEMA a spinotti lamellari 5-30P	Spine NEMA con sistema di bloccaggio L5-30P
Pass & Seymour D0531	Pass & Seymour L530-P
Hubbell HBL9309	Hubbell HBL2611
Bryant 9530ANPB	Bryant 70530NP



NOTE:

MOTOR IS CONFIGURABLE FOR 115V OR 230V OPERATION BY POSITIONING VOLTAGE SELECTOR ON MOTOR JUNCTION BOX.

PLACE SELECTOR IN 230V POSITION FOR 230V WIRING AS SHOWN BELOW.



230VAC (NOMINAL) 15A SINGLE PHASE SERVICE

CONNECT TO A PROPERLY GROUNDED AND PROTECTED ELECTRICAL SERVICE USING A 3-WIRE 12AWG (MINIMUM) EXTENSION CORD SUITABLE FOR OUTDOOR USE. REFER TO THE OPERATOR MANUAL FOR MORE INFORMATION.



WIRING SCHEMATIC 1.5 HP 230V SINGLE PHASE DIAGRAMA ESQUEMÁTICO DE ALAMBRADO 1.5 HP 230 V MONOFÁSICO SCHEMA DE CÂBLAGE 1.5 HP 230 V MONOPHASE SCHEMA ELETTRICO 1.5 HP 230 V MONOFASE

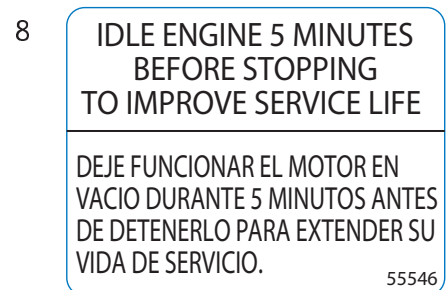
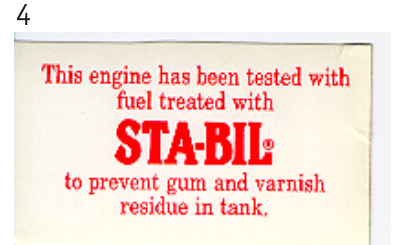
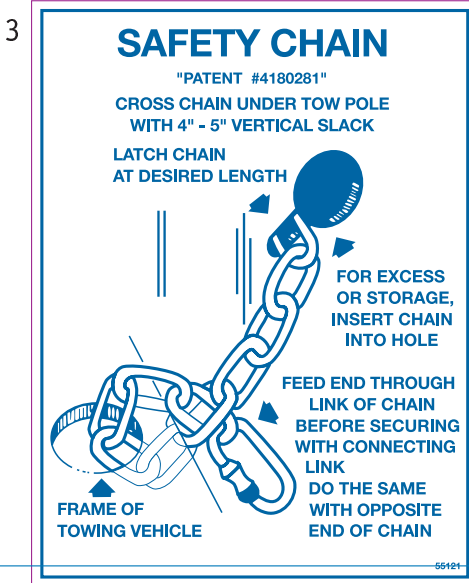
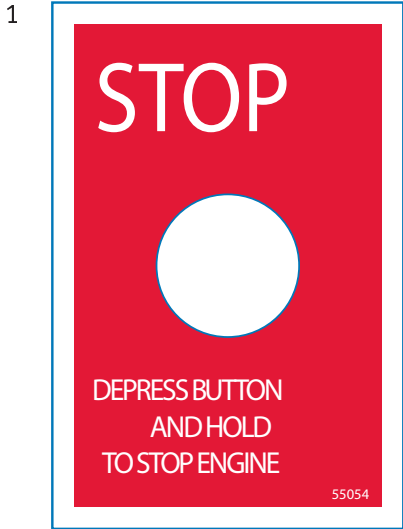
Item	Part No.	Qty	Description	Descripción	Description	Descrizione
1	30315	1	Motor Elec. 1-1/2HP 115/230V 1PH	Motor eléctrico, 1-1/2 hp, 115/230 V, monofásico	Moteur élec. 1-1/2 hp 115/230 V 1PH	Motore elettr. monofase a 115/230 V 1PH da 1-1/2 hp
2	36379	1	Switch On/Off 30A	Interruptor de encendido, 30 A	Interrupteur marche/arrêt 30 A	Interruttore on/off 30 A
3	36381	1	Cover Switch	Cubierta, interruptor	Couvercle d'interrupteur	Coperchio interruttore
4	36380	1	Box Switch	Caja, interruptor	Boîtier d'interrupteur	Scatola interruttore
5	48344	3	Cord 10/3 Type SOOW 600 Volt	Cordón 10 / 3 tipo SOOW 600 V	Cordon 10 / 3 Type SOOW 600 V	Cavo 10/3 tipo SOOW 600 volt
6	36383	2	Cord Grip 1/2" NPT .625 - .750" Cable OD	Sujetador de cordón 1/2 in. NPT cable 0.625-0.750 in. D.E.	Bride de cordon 1/2 in NPT 0.625 - 0.750 in diam. ext. câble	Impugnatura cavo 1/2 in NPT 0.625-0.750 in D _c cavo
7	48579	1	Wire Joint Insul. 3x14AWG thru 4x12AWG	Empalme de alambres aislado, 3x14 AWG a 4x12 AWG	Isol. jonction de fils 3x14 AWG à 4x12 AWG	Giunzione isolante 3x14 AWG - 4x12 AWG
8	55023	1	Decal 230V Black	Etiqueta 230 V negra	Autocollant 230 V noir	Adesivo 230 V nero
9	48031	1	Term Ring #10 Insul. 12-10AWG	Borne de anillo N° 10 aislado, 12-10 AWG	Borne à anneau isol. n° 10 12-10 AWG	Capocorda ad anello n. 10 isolam. 12-10 AWG
10	48346	2	Term Spade #10 Insul. 12-10AWG	Borne de bayoneta N° 10 aislado, 12-10 AWG	Cosse à fourche isol. n° 10 12-10 AWG	Capocorda a forcella n. 10 isolam. 12-10 AWG
11	48577	1	Term Spade #8 Insul. 12-10AWG	Borne de bayoneta N° 8 aislado, 12-10 AWG	Cosse à fourche isol. n° 8 12-10 AWG	Capocorda a forcella n. 8 isolam. 12-10 AWG
12	36291	-	Plug Voltage Selector	Enchufe selector de voltaje	Fiche sélecteur de tension	Spina selettore di tensione
13	36292	-	Socket Voltage Selector	Receptáculo selector de voltaje	Prise sélecteur de tension	Presa selettore di tensione

Recommended Plugs for 230V 15A Applications	
NEMA 6-15P Straight Blade Devices	NEMA L6-15P Locking Devices
Pass & Seymour 5666-X	Pass & Seymour L615-P
Hubbell 5666C	Hubbell HBL4570C
Bryant 5666NP	Bryant 70615NP

Enchufes recomendados para sistemas de 230 V, 15 A	
Dispositivos de hoja recta NEMA 6-15P	Dispositivos de bloqueo NEMA L6-15P
Pass & Seymour 5666-X	Pass & Seymour L615-P
Hubbell 5666C	Hubbell HBL4570C
Bryant 5666NP	Bryant 70615NP

Fiches recommandées pour applications 230 V 15 A	
Dispositifs à lames droites NEMA 6-15P	Dispositifs à verrouillage NEMA L6-15P
Pass & Seymour 5666-X	Pass & Seymour L615-P
Hubbell 5666C	Hubbell HBL4570C
Bryant 5666NP	Bryant 70615NP

Spine raccomandate per applicazioni a 230 V 15 A	
Spine NEMA a spinotti lamellari 6-15P	Spine NEMA con sistema di bloccaggio L6-15P
Pass & Seymour 5666-X	Pass & Seymour L615-P
Hubbell 5666C	Hubbell HBL4570C
Bryant 5666NP	Bryant 70615NP





DECAL IDENTIFICATION
IDENTIFICACIÓN DE ETIQUETAS
IDENTIFICATION DES AUTOCOLLANTS
IDENTIFICAZIONE DEGLI ADESIVI

Item	Part No.	Qty	Description	Descripción	Description	Descrizione
1	55054	1	Decal Engine Stop	Etiqueta - Parada de motor	Autocollant Arrêt du moteur	Adesivo arresto motore
2	55116	2	Decal Stone Eagle 8.5in	Etiqueta - Águila Stone, 8.5 in.	Autocollant aigle Stone 8.5 in	Adesivo Stone Eagle 8.5 in
3	55121	1	Decal Safety Chain Blue	Etiqueta - Cadena de seguridad azul	Autocollant bleu sur la chaîne de sûreté	Adesivo catena di sicurezza blu
4	55214	1	Decal STA-BIL	Etiqueta - STA-BIL	Autocollant - STA-BIL	Adesivo - STA-BIL
5	55259	1	Decal Stone Champions Steel Drum	Etiqueta - Tambor de acero Stone Champion	Autocollant - tambour en acier Stone Champion	Adesivo - tamburo acciaio Stone Champion
6	55023	1	Decal Safety Wired for 230V	Etiqueta de seguridad - Alambrado para 230 V	Autocollant de sécurité Câblé pour 230 V	Adesivo di sicurezza cablato per 230 V
7	55024	1	Decal Safety Wired for 115V	Etiqueta de seguridad - Alambrado para 115 V	Autocollant de sécurité Câblé pour 115 V	Adesivo di sicurezza cablato per 115 V
8	55546	1	Decal Instruction Engine Idle	Etiqueta - Instrucciones de ralenti del motor	Autocollant d'instructions - ralenti du moteur	Adesivo di istruzioni - regime minimo
9	55570	1	Decal Turn Off	Etiqueta - Apagar	Autocollant Arrêt	Adesivo per lo spegnimento



2

 	<p>⚠ WARNING</p> <p>Moving parts can crush and cut. Do not operate with guards open or removed. Shut off engine to clean or service. If equipped with electric motor, disconnect plug before cleaning or servicing.</p>
	<p>⚠ ADVERTENCIA</p> <p>Las partes en movimiento pueden aplastar y cortar. No haga funcionar el equipo con las guardas abiertas o si se han retirado. Apague el motor para limpiar o dar mantenimiento. Si el equipo tiene un motor eléctrico, desconecte el enchufe antes de dar mantenimiento.</p>

4

 	<p>⚠ DANGER</p> <p>Fuel and fumes can explode and burn. Stop engine and extinguish all flames and smoking materials before refueling. Use a safety can.</p>
	<p>⚠ PELIGRO</p> <p>El combustible y los gases pueden explotar y arder. Pare el motor y apague todas las llamas y los materiales para fumar antes de reabastecer el combustible. Utilice un recipiente de seguridad.</p>

3

 	<p>⚠ WARNING</p> <p>Moving parts can crush and cut. Do not operate with guards open or removed. Shut off engine to clean or service. If equipped with electric motor, disconnect plug before cleaning or servicing.</p>
	<p>⚠ ADVERTENCIA</p> <p>Las partes en movimiento pueden aplastar y cortar. No haga funcionar el equipo con las guardas abiertas o si se han retirado. Apague el motor para limpiar o dar mantenimiento. Si el equipo tiene un motor eléctrico, desconecte el enchufe antes de dar mantenimiento.</p>

6

<p>NOTICE</p>
<p>If safety or hazard decals or operator's manual are missing from this equipment, contact the manufacturer immediately at 1-800-888-9926 or (585) 229-5141</p>
<p>AVISO</p>
<p>Si las etiquetas de seguridad o peligro o el manual del operador faltan en este equipo, contactar inmediatamente al fabricante al 1-800-888-9926 o al (585) 229-5141.</p>

5

	<p>⚠ WARNING</p> <p>Read and understand operator's manual before using this machine. Failure to follow operating instructions could result in personal injury or damage to equipment.</p>
	<p>⚠ ADVERTENCIA</p> <p>Lea y entienda el manual del operador antes de utilizar esta máquina. El no seguir las instrucciones de operación puede ocasionar lesiones personales o daños al equipo.</p>

7

<p>IMPORTANT</p>
<p>SAFETY INSTRUCTIONS Read and understand the operator's manual and all safety labels before operating this machine. Only a trained person is to be permitted to operate this equipment. Training should include operation instruction under normal conditions and emergency situations. Personnel working on or near this equipment shall be instructed as to the location and operation of pertinent stopping devices. Under no circumstances are the safety characteristics of this equipment to be altered. Routine inspections and corrective/preventative maintenance measures are to be conducted to ensure that all guards and safety features are retained and function properly.</p>
<p>IMPORTANTE</p>
<p>INSTRUCCIONES DE SEGURIDAD Lea y entienda el manual del operador y todas las etiquetas de seguridad antes de operar esta máquina. Sólo se permite operar este equipo a las personas capacitadas. La capacitación debe incluir las instrucciones de operación bajo condiciones normales y situaciones de emergencia. El Personal que trabaja con o cerca de este equipo deberá ser instruido acerca de la ubicación y operación de los dispositivos de paro pertinentes. Bajo ninguna circunstancia se podrán alterar las características de seguridad de este equipo. Se deberán llevar a cabo inspecciones de rutina y medidas de mantenimiento correctivo / preventivo para asegurar que todas las guardas y características de seguridad sean retenidas y funcionen adecuadamente.</p>



DECAL IDENTIFICATION IDENTIFICACIÓN DE ETIQUETAS IDENTIFICATION DES AUTOCOLLANTS IDENTIFICAZIONE DEGLI ADESIVI

Item	Part No.	Qty	Description	Descripción	Description	Descrizione
1^	55388	1	Kit Mixer Safety Decals Includes Items 2 - 7	Juego de etiquetas de seguridad de mezcladora Incluye artículos 2-7	Kit de autocollants de sécurité du malaxeur Comprend les éléments 2-7	Kit adesivi sicurezza impastatrice Include i componenti 2-7
2	55010	1	Decal Warning Moving Parts External	Etiqueta - Advertencia, piezas en movimiento, externas	Autocollant d'avertissement - pièces en mouvement externes	Adesivo avvertimento - parti mobili esterne
3	55011	1	Decal Warning Moving Parts Internal	Etiqueta - Advertencia, piezas en movimiento, internas	Autocollant d'avertissement - pièces en mouvement internes	Adesivo avvertimento - parti mobili interne
4	55128	1	Decal Danger Fuel Flammable	Etiqueta - Peligro, combustible inflamable	Autocollant de danger - carburant inflammable	Adesivo di pericolo - combustibile infiammabile
5	55541	1	Decal Notice Missing Decals	Etiqueta - Estar atento a etiquetas faltantes	Autocollant d'avis - autocollants manquants	Adesivo avvertenza - adesivi mancanti
6	55564	1	Decal Warning Read Manual	Etiqueta - Advertencia, leer el manual	Autocollant d'avertissement - lire le manuel	Adesivo avvertenza - leggere manuale
7	55565	1	Decal Safety Instructions	Etiqueta - Instrucciones de seguridad	Autocollant - consignes de sécurité	Adesivo - istruzioni di sicurezza

^ Not Shown
 ^ No se ilustra
 ^ Non représenté
 ^ Non illustrato

65CM, 75CM, 95CM, 105CM