

IGORA ROYAL

INSTRUCTION FOR USE


Schwarzkopf
PROFESSIONAL

Be the Colorist
you want to be.

Together. A passion for hair.

IGORA ROYAL

IGORA ROYAL was developed by colorists for colorists, and our mission is to empower every one of you to create the most beautiful looks, to explore every aspect of your creativity – and, of course, to reveal your client's individual beauty. IGORA ROYAL formulas offer amazing true-to-swatch results, up to 100% coverage, optimal color intensity and performance you can trust – always. IGORA ROYAL is the reference for full color confidence to reveal your client's individual beauty.

Technology

IGORA ROYAL High Definition Technology features many innovations including re-engineered pigment matrices to give clarity in tone, enhanced true-to-swatch results, greater color intensity and optimal coverage. Lipid carriers amplify pigment penetration and lock in color, protecting color intensity.

The result: True Color in High Definition




1 Re-engineered color pigments matrices 2 Lipid carriers for amplified penetration 3 Optimal sealing for retention 4 The result: True Color in High Definition

Numbering System

To keep things simple and create a system that's effective and easy to use, ours is based on a combination of up to 3 numbers.

- | | | | | |
|----------------------------------------------------------------------------------------------------------------------------------------------------------------------------------------------------------------------------------|-------------------|-----------------------------------------------------------------------------------------------------------------------------------------------------------------------------------------------------------------------------------------------------------------------------------------------|--------------------------------------------------------------------------------------------------------------------------------------------------------------------------------------------------------------------------------------------------------------------------------------------------------|----------------------------------------------------------------------------------------------------------------------------------------------------------------------------------------------------------------------------------------------------------------|
| <p>5- The number in front of the dash</p> <ul style="list-style-type: none"> - Indicates the depth of the shade. - Tells you the ideal base to choose in order to achieve true-to-swatch results. | <p>-88</p> | <p>The number(s) after the dash</p> <ul style="list-style-type: none"> - The first number after the dash represents the primary tone direction (the dominant shade). - The second number after the dash indicates the secondary tone direction (the secondary shade). | <p>Depth/base shade:</p> <ul style="list-style-type: none"> 1- Black 3- Dark brown 4- Medium brown 5- Light brown 6- Dark blonde 7- Medium blonde 8- Light blonde 9- Extra light blonde 10- Ultra blonde | <p>Tone direction:</p> <ul style="list-style-type: none"> -0 Natural -1 Cendré -2 Ash -3 Matte -4 Beige -5 Gold -6 Chocolate -7 Copper -8 Red -9 Violet |
|----------------------------------------------------------------------------------------------------------------------------------------------------------------------------------------------------------------------------------|-------------------|-----------------------------------------------------------------------------------------------------------------------------------------------------------------------------------------------------------------------------------------------------------------------------------------------|--------------------------------------------------------------------------------------------------------------------------------------------------------------------------------------------------------------------------------------------------------------------------------------------------------|----------------------------------------------------------------------------------------------------------------------------------------------------------------------------------------------------------------------------------------------------------------|

IGORA ROYAL Core Range

	Features	Mixing Ratio	Oil Developer	Development Time	Tip
	<p>IGORA ROYAL Natural Shades -0, -1, -4</p> <ul style="list-style-type: none"> - Up to 100% white hair coverage up to level 9 - Natural-looking shades and tones - True-to-swatch results - Intense shine - Impressively long-lasting results - Intermixable with other IGORA ROYAL shades 	1:1	3% 10 Vol. 6% 20 Vol. 9% 30 Vol.	30 - 45 min.	Mix one part IGORA ROYAL Natural shade with two parts of your chosen IGORA ROYAL Fashion shade to achieve up to 100% coverage.
	<p>IGORA ROYAL Natural Extra Shades -00</p> <ul style="list-style-type: none"> - 100% white hair coverage, even on thick and color-resistant hair - Up to 25% more dyestuffs than IGORA ROYAL Natural shades - Natural-looking shades and tones - True-to-swatch results - Intense shine - Long-lasting results - Intermixable with other IGORA ROYAL shades 	1:1	9% 30 Vol.	30 - 45 min.	6% 20 Vol. IGORA ROYAL Oil Developer can be used to purely deposit color into hair that's over 90% white.
	<p>IGORA ROYAL Fashion Shades -11 / -12 / -13 / -16 / -21 / -24 / -42 / -46 / -55 / -5 / -57 / -6 / -63* / -65 / -68 / -7 / -77 / -88 / -98 / -99</p> <ul style="list-style-type: none"> - Up to 70% white hair coverage - Vibrant shades and tones - True-to-swatch results - Intense shine - Long-lasting results - Intermixable with other IGORA ROYAL shades 	1:1	3% 10 Vol. 6% 20 Vol. 9% 30 Vol.	30 - 45 min.	<p>How to achieve coverage on white hair:</p> <ul style="list-style-type: none"> - 0-70%: Use IGORA ROYAL Fashion shade pure - 70-100%: Mix 2:1 with an IGORA ROYAL Natural shade - For thick and color-resistant hair, mix 1:1 with a natural or natural extra shade. <p>For cool shades, do not apply to the area up to 2 cm from the hairline on the first application. Apply a neutralizing shade to that area last to prevent overpigmentation.</p>
	<p>IGORA ROYAL Pastels 9.5- series</p> <ul style="list-style-type: none"> - Translucent pigmentation ideal for personalizing blondes and coloring white hair - Enhances and refines blonde hair shades - Subtle pastel shades - Effectively neutralizes yellows in lightened hair - All shades are intermixable - Intermixable with other IGORA ROYAL shades - To be used on base 9 and lighter 	1:1	3% 10 Vol.	5 - 30 min. (keep visual control)	<p>If you are using these shades to neutralize natural pale or pre-lightened hair, start application on the warmest areas first, then leave to develop for 5-10 min. Then, continue to apply over the rest of the hair, before leaving it to develop for another 5-20 min., while maintaining visual control.</p>

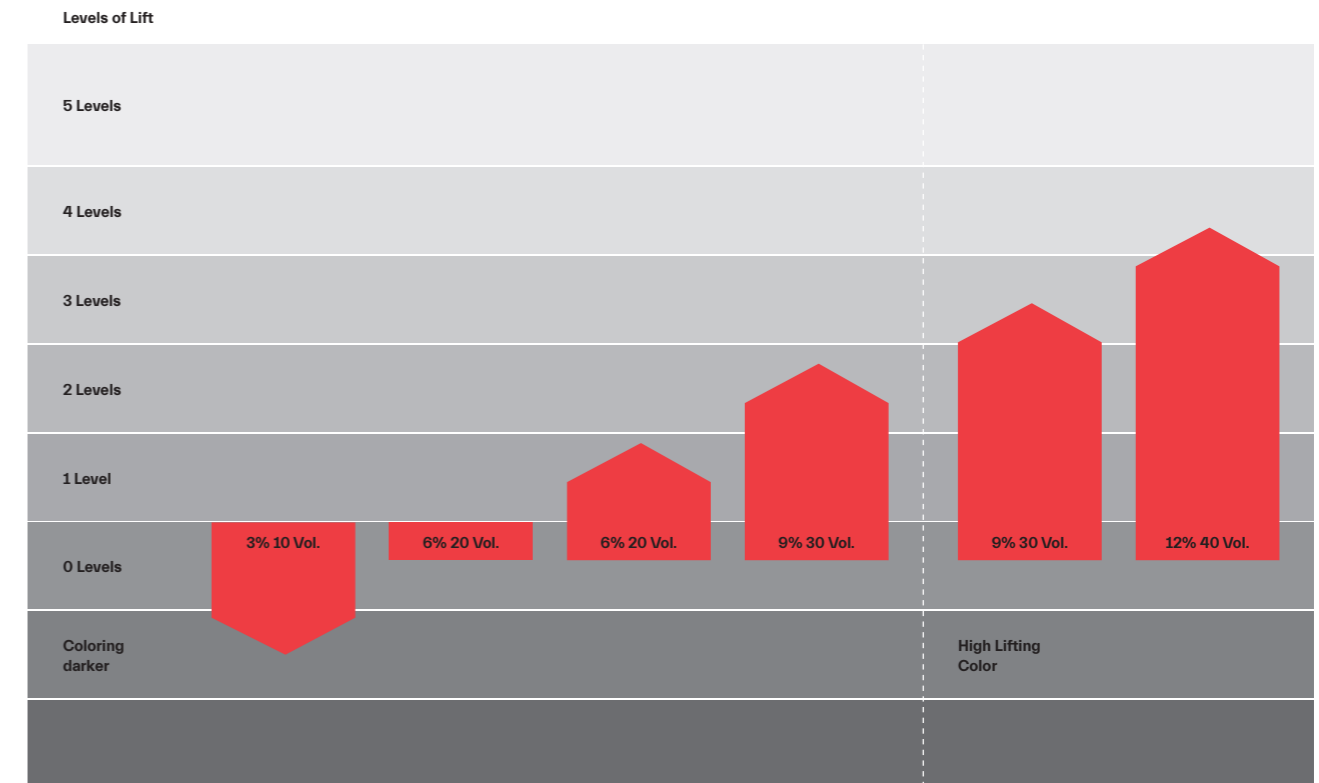


US/CAN - EN	3/6
CAN - FR	7/10
ES	11/14
BR	15/18






IGORA ROYAL Additives

	Features	Mixing Ratio	Oil Developer	Development Time	Tip	
	IGORA ROYAL Neutralizers 0-11, 0-22, 0-33	<ul style="list-style-type: none"> - Provide cool tone directions - Mix with your desired shade to neutralize any unwanted warmth 	<ul style="list-style-type: none"> - Neutralization on base 8 and 9: Add up to 5% of the color cream - Neutralization on base 6 and 7: Add up to 15% of the color cream - Neutralization on base 1 to 5: Add up to 25% of the color cream 		<ul style="list-style-type: none"> - When adding a Neutralizer, Extract, Pastelfier or Booster to your color formula, you need to increase the amount of IGORA ROYAL Oil Developer accordingly. - Example: 60 ml 6-0 + 9 ml 0-22 + 69 ml IGORA ROYAL Oil Developer 	
	IGORA ROYAL Boosters 0-55, 0-77, 0-88, 0-89, 0-99	<ul style="list-style-type: none"> - Boosts fashion shades on all levels of intensity - Works with any of our IGORA ROYAL shades 	<ul style="list-style-type: none"> - Add up to 50% of your color cream used, when adding a booster into the color formula - Adding too much booster will reduce coverage, so make sure you adjust the amount of color accordingly 		<ul style="list-style-type: none"> - When you add a Booster to your chosen IGORA ROYAL shade, the amount of developer must be increased proportionally to maintain the target depth. - Example: 60 ml 7-77 + 15 ml 0-77 + 75 ml IGORA ROYAL Oil Developer 	
	IGORA ROYAL Pastelfier	<ul style="list-style-type: none"> - Reduce pigment concentration in highly pigmented shades for muted tones and beautifully soft pastels. - Additional lifting power and neutralization of warmth 	<ul style="list-style-type: none"> - Bases 8-9: 1 part color cream + up to 2 parts Pastelfier - Bases 5-7: 1 part color cream + up to 4 parts Pastelfier - Bases 3-4: 1 part color cream + up to 6 parts Pastelfier 	According to the instructions of the base color cream used	30 - 45 min.	Use of developer strength according to the instructions of the base color cream used
	IGORA ROYAL Diluter 0-00	<ul style="list-style-type: none"> - Reduces pigment concentration in highly pigmented shades - Creates even softer Pastels 	<ul style="list-style-type: none"> - Add up to 50% of your color cream used, when adding a booster into the color formula. - Increase the amount of developer proportionally. 	According to the instructions of the base color cream used	According to the instructions of the base color cream used	Creates even softer pastels Example: 20 ml 6-88 + 20 ml 0-00 + 40 ml Oil Developer
	IGORA ROYAL Extract E-1	1. Usage: Cendré additive <ul style="list-style-type: none"> - For an extra cool tone direction - To be mixed with IGORA ROYAL target shade 	<ul style="list-style-type: none"> - Base 8-7: mix 2:1 IGORA ROYAL shade to E-1 - Base 6-5: mix 1:1 IGORA ROYAL shade to E-1 - Base 4 and darker: mix 1:2 IGORA ROYAL shade to E-1 		30 - 45 min.	
		2. Usage: Used purely Extra deposit of cool pigments.	Used purely: mix 1:1 IGORA ROYAL Extract E-1 to Oil Developer	3% 10 Vol.	30 - 45 min.	For extra cool results, simply use pure cendré additive.


IGORA ROYAL Oil Developer Usage Table



IGORA ROYAL Subranges

	Features	Mixing Ratio	Oil Developer	Development Time	Tip
	IGORA ROYAL Absolutes -01 / -10 / -140 / -40 / -450 / -460 / -470 / -50 / -560 / -60 / -70 / -710 / -80	1:1	6% 20 Vol. 9% 30 Vol.	30 - 45 min.	For pure color deposit on more than 90% white hair use 6% 20 Vol.
	IGORA ROYAL Silver Whites Silver Dove Grey Grey Lilac Slate Grey	1:1	3% 10 Vol.	up to 20 min.	
	IGORA ROYAL Fashion Lights L-00, L-44, L-77, L-88, L-89	1:1	12% 40 Vol.	30 - 45 min.	Complete the service using FIBRE CLINIX† for bonding and long-lasting color protection in salon.
	IGORA ROYAL Highlift Shades Ultra Blonde 10- series	1:1	9% 30 Vol. (up to 3 levels of lift) 12% 40 Vol. (3-4 levels of lift)	30 - 45 min.	When using cool shades, do not apply to the area up to 2cm from the hairline when starting the application. Apply the cool shade to that area last to prevent overpigmentation.
	IGORA ROYAL Highlift Shades Special Blonde 12- series	1:2	9% 30 Vol. (up to 4 levels of lift) 12% 40 Vol. (up to 5 levels of lift)	30 - 45 min.	Complete the service using FIBRE CLINIX† for bond creation and long-lasting color protection in salon.

IGORA ROYAL Oil Developer Usage Guide



3% 10 Vol.	6% 20 Vol.	9% 30 Vol.	12% 40 Vol.
<ul style="list-style-type: none"> - Coloring darker hair - Covering 100% white hair - Treating color deposit on pre-lightened hair - Coloring using IGORA ROYAL Pastel shades 	<ul style="list-style-type: none"> - Tone-on-tone coloration - Coverage on white hair - Lifting 1-2 levels - White hair coverage with IGORA ROYAL Absolutes/Natural Extra on more than 90% white hair 	<ul style="list-style-type: none"> - Lifting 2-3 levels - Coloring with -00 series - White hair coverage with IGORA ROYAL Absolutes - Lifting up to 3 levels with the IGORA ROYAL Ultra Blonde series (10-) - Lifting up to 3-4 levels with the IGORA ROYAL Special Blonde series (12-)* 	<ul style="list-style-type: none"> - Coloring with IGORA ROYAL Fashion Lights - Lifting 3-4 levels with IGORA ROYAL Ultra Blonde series (10-) - Lifting 4-5 levels with IGORA ROYAL Special Blonde series (12-)* <p>*4-5 levels of lift are achievable on natural base 6 and lighter.</p>

IGORA ROYAL Range Overview



Application Methods

APPLICATION ON VIRGIN HAIR

- Apply color starting with mid-lengths and ends, in small sections
- Leave to develop for 10 min. (or 15 min. for Fashion shades)
- Apply color to the regrowth area
- Leave to develop for 30–45 min.

REGROWTH APPLICATION

- Apply the color only to the regrowth area, in small sections
- Leave to develop for 30–45 min.
- Use dual-system application for mid-lengths and ends and leave to develop for 10–20 min.

DUAL-SYSTEM APPLICATION

- For best color results we recommend the Dual-system Application – a professional application method that combines permanent hair color to cover regrowth with demi-permanent hair color for mid-lengths and ends. This system keeps hair lengths and ends in optimal condition for more vibrant and lasting color results:
- Apply directly onto dry hair
 - Divide hair into fine sections and apply IGORA ROYAL to areas of regrowth, then leave to develop for 10–20 min.
 - Finally, apply IGORA VIBRANCE evenly to mid-lengths and ends and leave to develop or another 10–20 min.

RINSING

- Emulsify and rinse out until water runs clear

USA ONLY: Shampoo the hair with FIBRE CLINIX TRIBOND shampoo† and stabilize the hair with Schwarzkopf Professional HAIR SEALER†. For an additional care or bonding treatment use FIBRE CLINIX range. For home maintenance, use FIBRE CLINIX Vibrancy ranges †. **CANADA ONLY:** Shampoo the hair with FIBRE CLINIX TRIBOND shampoo range † and stabilize the hair with Schwarzkopf Professional HAIR SEALER†. For an additional care or bonding treatment use FIBRE CLINIX ranges †. For home maintenance use BC BONACURE pH 4.5 Color Freeze range †.

† Where available

Optimize your Color Service

Make your color service more premium by including the Schwarzkopf Professional COLOR ESSENTIALS products for optimal hair quality and beautiful color results.

STEP 1

Create a beautiful canvas before coloration



BOND ENFORCING COLOR REMOVER †

Enables the removal of artificial color build-up while maintaining the integrity of the hair.



HAIR PRIMER †

Equalizes the hair strand and further strenghtens the hair fiber. Helps to neutralize impurities and metal ions and prevents the succeeding color from additional oxidation.

STEP 2

Protect the hair, scalp and skin during coloration



SCALP PROTECT †

Protects the scalp from irritation during the color and lightening service without compromising on the color performance.



SKIN PROTECT †

Prevents skin staining or irritation on the hair line.

STEP 3

Seal the hair after coloration for long lasting color results



STAIN REMOVER †

Removes skin staining after color treatment.



HAIR SEALER †

Neutralizes, regenerates the hair and smooths the hair fiber after each color service to lock in color pigments to prevent fading and shifting. Helps to stop the oxidative process.

©2021 Henkel Corporation
Technical Support Line US
1-800-234-4672
Technical Support Line Canada
1-800-463-3081

For US: Distributed by Henkel Corporation, Culver City, CA 90230.
1-800-707-9997
For Canada: Imported by Henkel Canada Corporation, Mississauga, ON L5N 6C3
1-800-463-3081

IGORA ROYAL

IGORA ROYAL a été développé par des coloristes pour des coloristes et notre mission est de permettre à chacun de vous de créer les looks les plus beaux, d'explorer chaque aspect de votre créativité – et, bien sur, de révéler la beauté propre à chacun de vos clients. Les formulations d'IGORA ROYAL offrent des résultats correspondant aux mèches-témoin incroyables, jusqu'à 100% de couverture, une intensité couleur incroyable et une performance à laquelle vous pouvez vous fier- toujours. IGORA ROYAL est la référence pour une confiance couleur totale pour contrôler tout service de coloration.

Technologie

La Technologie Haute Définition IGORA ROYAL présente plusieurs innovations incluant des matrices de pigments couleur recomposées pour donner une clarté du reflet, rehausser les résultats correspondant aux mèches-témoin, une plus grande intensité couleur et une couverture maximale. Transporteurs de lipide Amplifient la pénétration des pigments et fixent la couleur, protégeant l'intensité couleur et conservant une belle allure aux cheveux, plus longtemps.

Le résultat: Couleur Précise en Haute Définition



Matrices de pigments couleur recomposées



Transporteurs de lipides pour une pénétration supérieure



Scellage parfait pour une rétention plus durable



Le résultat: Couleur Précise en Haute définition

Système de Numérotation

Pour garder les choses simples et créer un système super-efficace et facile d'utilisation, le nôtre est basé sur une combinaison de jusqu'à 3 chiffres.

5-

- Le chiffre devant le tiret
- Indique la profondeur de la nuance.
- Vous dit quelle base idéale utiliser afin d'obtenir des résultats correspondant à la mèche-témoin

-88

- Le (s) chiffre(s) après le tiret
- Le premier chiffre après le tiret représente la direction reflet primaire (la nuance dominante).
- Le deuxième chiffre après le tiret indique la direction reflet secondaire (la couleur secondaire).






Profondeur/ nuance de base	Tone direction:
1- Noir	-0 Natural
3- Brun Foncé	-1 Cendré
4- Brun Moyen	-2 Fumé
5- Brun Clair	-3 Mat
6- Blond Foncé	-4 Beige
7- Blond Moyen	-5 Doré
8- Blond Clair	-6 Chocolat
9- Blond Extra Clair	-7 Cuirvé
10- Blond Ultra	-8 Rouge
	-9 Violet

Gamme Principale IGORA ROYAL

Caractéristiques	Ratio de Mélange	Révéléateur Huile	Temps de Développement	Astuces
 <p>IGORA ROYAL Nuances Naturelles -0, -1, -4</p> <ul style="list-style-type: none"> - 100% de couverture du blanc jusqu'au niveau 9 - Nuances et reflets d'allure naturelle - Résultats correspondant à la mèche-témoin - Éclat intense - Résultats longue durée impressionnants - Parfaitement adapté à un mélange avec d'autres nuances IGORA ROYAL 	1:1	3% 10 Vol. 6% 20 Vol. 9% 30 Vol.	30 - 45 min.	Mélangez une partie de nuance Naturelle IGORA ROYAL avec deux parties de Nuance Mode sélectionnée IGORA ROYAL pour obtenir 100% de couverture.
<p>IGORA ROYAL Nuances Naturel Extra -00</p> <ul style="list-style-type: none"> - 100% de couverture du blanc, même sur des cheveux épais, résistants à la couleur - Jusqu'à 25% de plus de pigments colorants que dans les nuances Naturelles IGORA ROYAL - Nuances et reflets d'allure naturelle - Résultats correspondant à la mèche-témoin - Éclat intense - Résultats longue durée impressionnants 	1:1	9% 30 Vol.	30 - 45 min.	le révélateur 6% 20 Vol. IGORA ROYAL peut être utilisé pour un dépôt de couleur sur des cheveux à plus de 90% blancs
<p>IGORA ROYAL Nuance Mode -11 / -12 / -13 / -16 / -21 / -24 / -42 / -46 / -55 / -5 / -57 / -6 / -63* / -65 / -68 / -7 / -77 / -88 / -98 / -99</p> <ul style="list-style-type: none"> - jusqu'à 70% de couverture des cheveux blancs - Nuances et reflets vraiment vibrants - Résultats correspondant à la mèche-témoin - Éclat intense - Résultats longue durée impressionnants - Et elles sont élaborées pour être mélangées avec les autres nuances IGORA ROYAL 	1:1	3% 10 Vol. 6% 20 Vol. 9% 30 Vol.	30 - 45 min.	Comment obtenir une couverture sur cheveux blancs: - 0-70%: Utilisez les nuances Mode IGORA ROYAL pures - 70-100%: Mélangez 2:1 avec une nuance Naturelle IGORA ROYAL - Sur cheveux épais, résistants à la couleur, mélangez 1:1 Pour des nuances froides, ne pas appliquer aux régions jusqu'à 2cm de la ligne d'implantation à la première application. Appliquez une nuance neutralisante sur cette région en dernier pour éviter une surpigmentation.
<p>IGORA ROYAL Pastels Série 9,5-</p> <ul style="list-style-type: none"> - Pigmentation translucide parfaite pour personnaliser les blonds et colorer les blancs - Rehausse et raffine toutes les nuances de blond - Nuances pastel super-subtiles - Neutralise efficacement le jaune sur des cheveux éclaircis - Toutes les nuances sont intermiscibles - À utiliser sur une base de 9 ou plus claire 	1:1	3% 10 Vol.	5 - 30 min. (gardez un contrôle visuel)	Si vous utilisez ces nuances pour neutraliser des cheveux clairs naturels ou pré-éclaircis, débutez l'application sur les régions les plus chaudes, puis laissez développer de 5-10 minutes. Puis continuez l'application sur l'ensemble des cheveux et les laissez développer pour un 5-20 minutes additionnelles (traiter visuellement)

* Up to 100% white hair coverage (only relevant for the -63 shades)

Additifs IGORA ROYAL

	Caractéristiques	Ratio de Mélange	Révéléteur Huile	Temps de Développement	Astuces
	IGORA ROYAL Neutraliseurs 0-11, 0-22, 0-33 - Procurent une direction reflet froide - Mélangez avec la nuance choisie pour neutraliser tout reflet chaud indésiré	- Neutralisation sur des bases 8 et 9: Ajoutez jusqu'à 5% de la crème colorante - Neutralisation sur des bases 6 et 7: Ajoutez jusqu'à 15% de la crème colorante - Neutralisation sur des bases de 1 à 5: Ajoutez jusqu'à 25% de la crème colorante			Lorsque vous ajoutez un Neutraliseur, Extrait, Pastellier ou Accélérateur à votre formulation couleur, vous devez ajouter la quantité de Révéléteur enrichi en huile IGORA ROYAL en conséquence. Exemple: 60 ml 6-0 + 9 ml 0-22 + 69 ml Révéléteur enrichi en huile IGORA ROYAL
	IGORA ROYAL Accélérateurs 0-55, 0-77, 0-88, 0-89, 0-99 - Accentue les nuances Mode sur tous les niveaux d'intensité - Performe avec toutes les nuances IGORA ROYAL	- Ajouter un maximum de 50% de la crème colorante utilisée, quand vous ajoutez avec les boosters à votre formule. - Ajouter trop de booster réduira la couverture, assurez-vous d'ajuster la quantité de couleur utilisée.			Lorsque vous ajoutez un Accélérateur à votre nuance choisie d'IGORA ROYAL, la quantité de révélateur doit être augmentée proportionnellement pour conserver la profondeur cible. Exemple: 60 ml 7-77 + 15 ml 0-77 + 75 ml Révéléteur enrichi en huile IGORA ROYAL
	IGORA ROYAL Pastellier - Réduit la concentration de pigments dans les nuances très pigmentées pour des reflets adoucis et des pastels superbement doux. - Pouvoir éclaircissant additionnel et neutralisation de reflets chauds à venir	- Bases 8-9: 1 partie de crème colorante + jusqu'à 2 parties de Pastellier - Bases 5-7: 1 partie de crème colorante + jusqu'à 4 parties de Pastellier - Bases 3-4: 1 partie de crème colorante + jusqu'à 6 parties de Pastellier	En conformité avec le mode d'emploi de la crème colorante de base utilisée	30 - 45 min.	Utilisation du titrage du révélateur en conformité avec le mode d'emploi de la base de la crème colorante utilisée
	IGORA ROYAL Diluant 0-00 - Réduit la concentration de pigments dans les nuances très pigmentées - Crée des Pastels encore plus doux	Ajoutez jusqu'à 50% de la crème colorante utilisée lorsque vous ajoutez le 0-00 dans votre formulation. Augmentez la quantité de révélateur proportionnellement.	En conformité avec le mode d'emploi de la crème colorante de base utilisée	En conformité avec le mode d'emploi de la crème colorante de base utilisée	Crée des pastels encore plus doux Exemple: 20 ml 6-88 + 20 ml 0-00 + 40 ml Révéléteur enrichi en huile IGORA ROYAL
	IGORA ROYAL Extrait E-1 1. Utilisation: Additif Cendré - Pour une direction reflet extra froide - À mélanger avec la nuance cible IGORA ROYAL 2. Utilisation: Utilisé seul Dépôt additionnel de pigments froids. 2. Usage: Utiliser seulement pour dépôt supplémentaire de pigments froids	- Base 8-7: mélangez 2:1 nuance IGORA ROYAL à E-1 - Base 6-5: mélangez 1:1 nuance IGORA ROYAL à E-1 - Base 4 et plus foncée: mélangez 1:2 nuance IGORA ROYAL à E-1		30 - 45 min.	
		1:1	3% 10 Vol.	30 - 45 min.	Pour des résultats extra froids, Utilisez uniquement l'additif cendré pur.

Divisions de la gamme IGORA ROYAL






	Caractéristiques	Ratio de Mélange	Révéléteur Huile	Temps de Développement	Astuces
	IGORA ROYAL Absolutes -01 / -10 / -140 / -40 / -450 / -460 / -470 / -50 / -560 / -60 / -70 / -710 / -80 - Un choix de nuances mode spécialement formulées pour avantager le teint des personnes matures - Jusqu'à 100% de couverture des cheveux blancs - Jusqu'à 30% plus de pigments colorants que dans les autres nuances IGORA ROYAL - Éclat brillant - Résultats longue durée impressionnants - Soins traitant additionnel pour cheveux matures: - Complexe Pro-Âge avec siliamine et collagène	1:1	6% 20 Vol. 9% 30 Vol.	30 - 45 min.	Pour un dépôt couleur pur sur plus de 90% de cheveux blancs, utilisez le 6% 20 Vol.
	IGORA ROYAL Silver Whites Argent Gris Tourterelle Gris Lilas Gris Ardoise Spécialement conçu pour embellir les nuances pour cheveux gris & blancs - Faible engagement pour rehausser les cheveux blancs & gris - Soins traitant additionnel pour tous les cheveux matures - Toutes les nuances sont intermiscibles - Argent: pour cheveux blancs de 70%-100%, sur une Base 6 ou plus claire - Gris Tourterelle & Gris Lilas: pour cheveux blancs de 30%-100%, sur une Base 5 ou plus claire - Gris Ardoise: pour cheveux blancs de 30%-60% sur des Bases de 1-5	1:1	3% 10 Vol.	Jusqu'à 20 min.	
	IGORA ROYAL Fashion Lights L-00, L-44, L-77, L-88, L-89 - Éclaircit & colore en une étape - Brillance et luminosité incroyables - Jusqu'à 5 niveaux d'éclaircissement - Contraste intense même sur des bases foncées ou colorées - Convient seulement à des applications hors cuir chevelu - À utiliser sur des bases de 6 ou plus foncées	1:1	12% 40 Vol.	30 - 45 min.	Complétez le service utilisant FIBRE CLINIX† pour créer des liaisons et une protection couleur longue durée en salon.
	IGORA ROYAL Nuances Super Éclaircissantes Ultra Blond Série 10- - 3-4 niveaux d'éclaircissement - Neutralisation fiable - À utiliser sur une base 7 ou plus claire	1:1	9% 30 Vol. (jusqu'à 3 niveaux d'éclaircissement) 12% 40 Vol. (3-4 niveaux d'éclaircissement)	30 - 45 min.	Appliquer les contours du visage à la fin lors de l'utilisation des nuances froides pour éviter une surpigmentation.
	IGORA ROYAL Nuances Super Éclaircissantes Spécial Blond Série 12- - 4-5 niveaux d'éclaircissement - Neutralisation fiable - À utiliser sur des bases de 6 et plus claires	1:2	9% 30 Vol. (jusqu'à 4 niveaux d'éclaircissement) 12% 40 Vol. (jusqu'à 5 niveaux d'éclaircissement)	30 - 45 min.	Complétez le service utilisant FIBRE CLINIX† pour la création de liaisons et une protection couleur longue durée en salon.

Tableau d'Utilisation Révéléteur enrichi en huile IGORA ROYAL

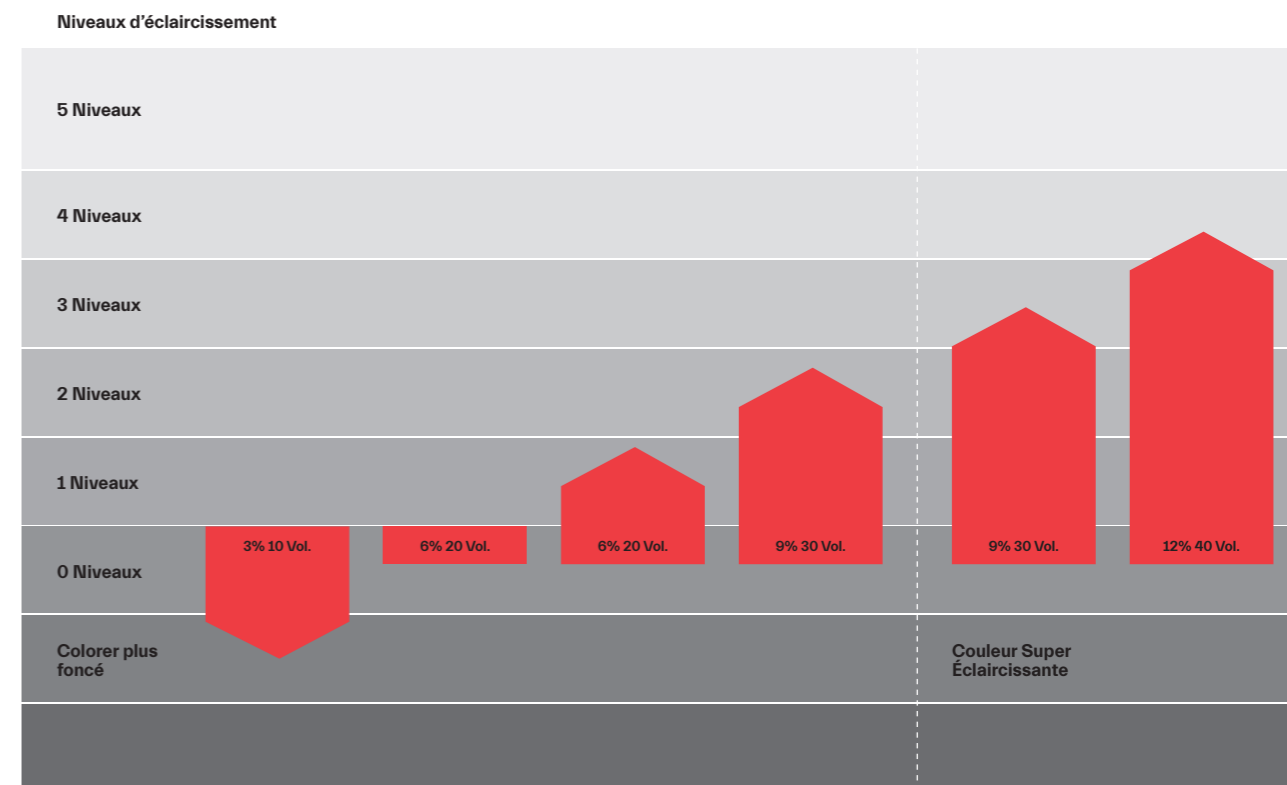
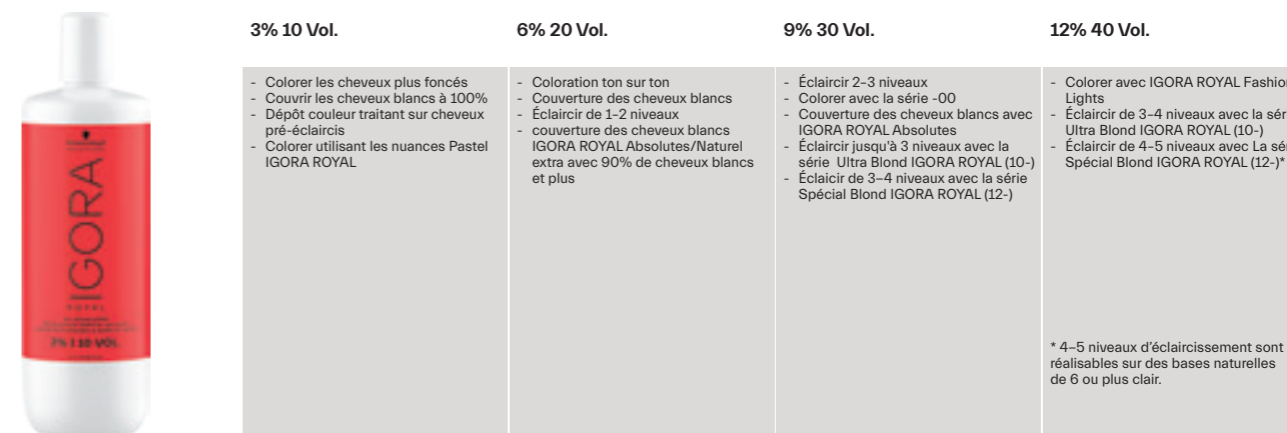


Tableau d'Utilisation Révéléteur enrichi en huile IGORA ROYAL



Aperçu de la Gamme IGORA ROYAL



Méthodes d'Application

APPLICATION SUR CHEVEUX VIERGES

- Appliquez la couleur débutant avec les longueurs et pointes en petites sections
- Laissez développer 10 min. (ou 15 min pour les nuances Mode)
- Appliquez la couleur à la nouvelle pousse
- Laissez développer 30-45 min.

APPLICATION À LA REPOUSSE

- Appliquez la couleur seulement à la repousse en petites sections
- Laissez développer 30-45 min.
- Utilisez l'application Dualité pour les longueurs et pointes, et laissez développer 10-20 min.

APPLICATION DUALITÉ

- Pour de meilleurs résultats couleur, nous recommandons le Système Dualité - une méthode d'application professionnelle qui combine de la coloration permanente pour couvrir la repousse avec de la coloration demi-permanente pour les longueurs et pointes. Ce système conserve les longueurs et pointes dans une condition optimale pour des résultats couleur longue durée et vibrants:
- Appliquez directement sur cheveux secs
 - Divisez les cheveux en sections fines et appliquez IGORA ROYAL aux régions de la repousse, puis laissez développer 10-20 min.
 - Finalement, appliquez IGORA VIBRANCE uniformément aux longueurs et pointes et laissez développer un 10-20 min. additionnelles

RINÇAGE

- Émulsifiez et rincez jusqu'à ce que l'eau soit claire
- CANADA SEULEMENT: Lavez les cheveux avec le Shampoing Couleur Micellaire Nourissant BC BONACURE COLOR FREEZE pH 4.5† et stabilisez-les avec le HAIR SEALER Schwarzkopf Professional†. Pour un soin additionnel ou un traitement liaison utilisez FIBRE CLINIX†. Nous recommandons d'utiliser BC BONACURE pH 4.5 COLOR FREEZE† pour l'entretien à domicile.

Optimisez vos services Couleur

Offrez des services couleur premium en incluant des facilitateurs couleur Schwarzkopf Professional dans chaque service couleur pour une qualité de cheveux excellente et un superbe résultat couleur.

ÉTAPE 1

Créez le canevas parfait avant la coloration



DÉMAQUILLANT COULEUR RENFORCE-LIAISONS†

Permet de retirer une accumulation de couleur artificielle tout en conservant l'intégrité des cheveux.



HAIR PRIMER†

Égalise la tige capillaire et renforce la fibre capillaire. Aide à neutraliser les impuretés et les ions métalliques et prévenir un résultat couleur inégal.

ÉTAPE 2

Protégez les cheveux, le cuir chevelu et la peau durant la coloration



SCALP PROTECT†

Protège le cuir chevelu de l'irritation pendant une coloration ou une décoloration sans compromettre la performance couleur.



SKIN PROTECT†

Évite de tacher la peau ou son irritation à la ligne d'implantation.

ÉTAPE 3

Scellez les cheveux après la coloration pour un parfait résultat couleur longue durée



HAIR SEALER†

Neutralise, régénère les cheveux, lisse la fibre capillaire et fixe les pigments couleur pour prévenir l'affadissement. Aide à stopper le processus d'oxydation.

IGORA ROYAL

IGORA ROYAL ha sido desarrollado por coloristas para coloristas y nuestra misión es Empoderarlos para crear los looks más bonitos, para que exploren todas las facetas de su creatividad y, por supuesto, para revelen la belleza individual de sus clientes de clientes. Las fórmulas de IGORA ROYAL ofrecen resultados maravillosos fieles a la carta de color, con una intensidad del color increíble y unos resultados en los que siempre puedes confiar. IGORA ROYAL es la coloración de referencia que ofrece una confianza total en el color para dominar con maestría cualquier servicio de color permanente.

Tecnología

La Tecnología en Alta Definición de IGORA ROYAL contiene muchas innovaciones entre las que se incluyen bases rediseñadas de los pigmentos que proporcionan una dirección de color aún más nítida, unos resultados fieles a la carta de color, una mayor intensidad y una cobertura máxima. Los lípidos vehiculares aumentan la penetración de los pigmentos y sellan el color protegiendo la intensidad y manteniendo un aspecto bonito durante más tiempo.

El resultado: Color Real en Alta Definición



Bases de los pigmentos del color rediseñadas



Lípidos vehiculares para una mayor penetración del color



Sellado perfecto para una retención más duradera



El resultado: Color Real en Alta Definición

Sistema de numeración

Para que el proceso sea sencillo, hemos creado un sistema súper efectivo y fácil de usar basado en la combinación de hasta 3 números.

5-


El número a la izquierda del guion
- Indica la altura del tono.
- Te cuenta la base ideal que debes escoger para conseguir resultados fieles a la carta de color.

-88

El/los número/s a la derecha del guion
- El primer número después del guion indica el reflejo principal (el tono dominante).
- El segundo número después del guion indica la dirección tonal secundaria (el color secundario).

Altura/base del tono:	Reflejo:
1- Negro	-0 Natural
3- Castaño oscuro	-1 Ceniza
4- Castaño medio	-2 Humo
5- Castaño claro	-3 Mate
6- Rubio oscuro	-4 Beige
7- Rubio medio	-5 Dorado
8- Rubio claro	-6 Marrón
9- Rubio muy claro	-7 Cobrizo
10- Rubio platino	-8 Rojo
	-9 Violeta

IGORA ROYAL Gama principal

Características	Proporción de mezcla	Loción Activadora a Base de Aceite	Tiempo de exposición	Consejos
 <p>IGORA ROYAL Tonos Naturales -0, -1, -4</p> <ul style="list-style-type: none"> - 100% cobertura de canas hasta una altura 9 - Direcciones y reflejos de color de aspecto natural - Resultados fieles a la carta de color - Brillo intenso - Resultados increíblemente duraderos - Adecuados para mezclarse a la perfección con otros tonos de IGORA ROYAL 	1:1	3% 10 Vol. 6% 20 Vol. 9% 30 Vol.	30 - 45 min	Para conseguir un 100% de cobertura de las canas mezclar una parte del Tono Natural de IGORA ROYAL con dos partes del Tono Moda de IGORA ROYAL escogido.
<p>IGORA ROYAL Tonos Naturales Intensos -00</p> <ul style="list-style-type: none"> - 100% cobertura de canas, incluso en cabello grueso y cabello coloreado y resistente - Hasta un 25% más de colorantes que los Tonos Naturales de IGORA ROYAL - Direcciones y reflejos de color de aspecto natural - Resultados fieles a la carta de color - Brillo intenso - Resultados increíblemente duraderos 	1:1	9% 30 Vol.	30 - 45 min	IGORA ROYAL Loción Activadora a base de Aceite 6%/20 Vol se puede usar para depositar color en cabellos con más de un 90% de canas
<p>IGORA ROYAL Tonos Moda -11 / -12 / -13 / -16 / -19 / -21 / -22 / -24 / -29 / -33 / -42 / -46 / -48 / -55 / -6 / -63* / -65 / -67 / -68 / -7 / -76 / -77 / -84 / -88 / -98 / -99</p> <ul style="list-style-type: none"> - Hasta un 70% de cobertura de canas - Direcciones de color y tonos realmente intensos - Resultados fieles a la carta de color - Brillo intenso - Resultados increíblemente duraderos - Todos los tonos pueden mezclarse con otros tonos de IGORA ROYAL 	1:1	3% 10 Vol. 6% 20 Vol. 9% 30 Vol.	30 - 45 min	<p>Cómo cubrir las canas:</p> <ul style="list-style-type: none"> - 0 - 70%: Usar el Tono Moda de IGORA ROYAL por sí solo - 70-100%: Mezclar 2:1 con el Tono Natural de IGORA ROYAL - En caso de cabello grueso y resistente, mezclar 1:1 <p>En tonos fríos, no aplicar a 2cm del nacimiento del cabello en la primera aplicación. Aplicar un tono neutralizante en esa zona en último lugar para prevenir el exceso de pigmentación.</p>
<p>IGORA ROYAL Pasteles Serie 9,5-</p> <ul style="list-style-type: none"> - Pigmentación translúcida perfecta para personalizar rubios y para colorear canas. - Realza y define todos los tonos rubios - Tonos pastel súper sutiles - Neutraliza eficazmente los tonos amarillos en cabello aclarado - Todos los tonos son entremezclables - Usar sobre bases 9 y más claras 	1:1	3% 10 Vol.	5 - 30 min (vigilar el proceso)	Si se usan estos tonos para neutralizar cabello claro natural o preaclarado, primero empezar la aplicación en las zonas más cálidas y dejar actuar durante 5-10 minutos. Luego, continuar la aplicación en el resto del cabello, antes de dejar actuar la mezcla otros 5-20 minutos (también vigilando el proceso)

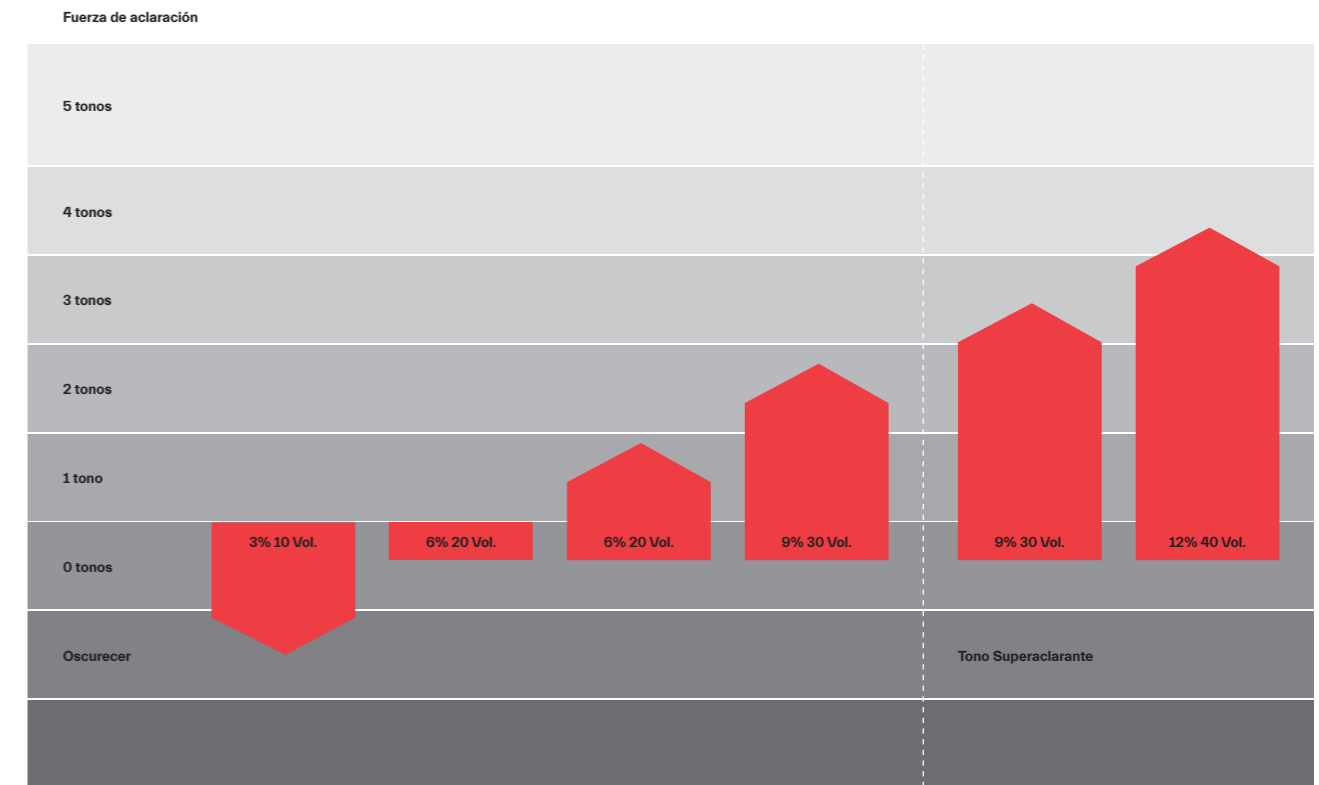
IGORA ROYAL Aditivos

	Características	Proporción de mezcla	Loción Activadora a Base de Aceite	Tiempo de exposición	Consejos	
	<ul style="list-style-type: none"> Proporcionan direcciones de color frías Mezclar con el tono deseado para neutralizar cualquier calidez 	<ul style="list-style-type: none"> Neutralización de bases 8 y 9: añadir hasta un 5% a la crema de coloración Neutralización de bases 6 y 7: añadir hasta un 15% a la crema de coloración Neutralización de bases de 1 a 5: añadir hasta un 25% a la Crema de Coloración 			<p>Quando se añade un Neutralizante, Extracto, Pastelifier o Potenciador a la fórmula de color es necesario aumentar proporcionalmente la cantidad de Loción Activadora a Base de Aceite de IGORA ROYAL.</p> <p>Ejemplo: 60ml 6-0 + 9ml 0-22 + 69ml Loción Activadora a Base de Aceite de IGORA ROYAL</p>	
	<ul style="list-style-type: none"> Potencian la intensidad de los tonos moda en todas las alturas Funcionan con cualquier tono de IGORA ROYAL 	<ul style="list-style-type: none"> Añadir hasta máximo 50% de la crema de color en tu fórmula, cuando se añade un potenciador Añadir demasiado potenciador reducirá la cobertura, por eso se debe ajustar la cantidad de color 			<p>Quando se añade un Potenciador al tono escogido de IGORA ROYAL, se debe aumentar la cantidad de Loción Activadora de forma proporcional para mantener la altura objetivo.</p> <p>Ejemplo: 60ml 7-77 + 15ml 0-77 + 75ml Loción Activadora a Base de Aceite de IGORA ROYAL</p>	
	<ul style="list-style-type: none"> Reducen la concentración de pigmentos en tonos altamente pigmentados para conseguir tonos apagados y tonos pastel suaves preciosos Poder de aclaración adicional y neutralización de la calidez inminente 	<ul style="list-style-type: none"> Bases 8-9: 1 parte de crema de color + hasta 2 partes de Pastelifier Bases 5-7: 1 parte de crema de color + hasta 4 partes de Pastelifier Bases 3-4: 1 parte de crema de color + hasta 6 partes de Pastelifier 	Seguir las instrucciones de la crema de color usada	30 - 45 min	Usar la fuerza de la loción activadora que indiquen las instrucciones de la base de la crema de color usada	
	<ul style="list-style-type: none"> Reduce la concentración de pigmentos en tonos altamente pigmentados Crea tonos pasteles aún más suaves 	Quando se añade el Tono 0-00 a la fórmula de color, añadir hasta un 50% de la crema de color usada. Incrementar proporcionalmente la cantidad de Loción Activadora.	Seguir las instrucciones de la base de la crema de color usada	Seguir las instrucciones de la base de la crema de color usada	<p>Crea tonos pasteles aún más suaves</p> <p>Ejemplo: 20 ml 6-88 + 20ml 0-00 + 40 ml Loción Activadora a Base de Aceite</p>	
	<p>1. Uso: Aditivo ceniza</p> <ul style="list-style-type: none"> Para una dirección tonal fría adicional Mezclar con el tono IGORA ROYAL objetivo <p>2. Uso: Por sí solo</p> <p>Depósito adicional de pigmentos fríos</p>	<ul style="list-style-type: none"> Base 8-7: mezclar 2:1 con el tono de IGORA ROYAL y el tono E-1 Base 6-5: mezclar 1:1 con el tono de IGORA ROYAL y el tono E-1 Base 4 y más oscura: mezclar 1:2 con el tono de IGORA ROYAL y el tono E-1 			30 - 45 min	
		1:1	3% 10 Vol.	30 - 45 min	Para unos resultados súper fríos, simplemente usar el aditivo ceniza por sí solo.	

IGORA ROYAL Subgammas

	Características	Proporción de mezcla	Loción Activadora a Base de Aceite	Tiempo de exposición	Consejos
	<ul style="list-style-type: none"> Tonos moda seleccionados especialmente formulados para favorecer los tonos de piel madura Cobertura de hasta el 100% de las canas Hasta un 30% más de pigmentos que otros tonos de IGORA ROYAL Brillo luminoso Resultados increíblemente duraderos Cuidado adicional para cabello maduro: Complejo Pro-Age con Siliamina y Colágeno 	1:1	6% 20 Vol. 9% 30 Vol.	30 - 45 min	Para conseguir una mayor cobertura en cabellos con más de un 90% de canas usar la Loción Activadora a base de Aceite 6% 20 Vol.
	<ul style="list-style-type: none"> Especialmente diseñado para embellecer los tonos grises y las canas Realza el cabello gris y las canas Cuidado adicional en todo tipo de cabello maduro Todos los tonos son entremezclables Plata: para cabellos entre 70-100% de canas, base 6 y más claras Gris Platino y Gris Liláceo para cabellos entre 30-100% de canas, base 5 y más claras Gris Pizarra: para cabellos entre 30-60% de canas, base 1-5 	1:1	3% 10 Vol.	hasta 20 min	
	<ul style="list-style-type: none"> Aclaración y color en un solo paso Brillo y luminosidad superiores Aclara hasta 5 tonos Gran contraste incluso sobre bases oscuras o coloreadas Solo para aplicaciones fuera del cuero cabelludo Usar sobre bases 6 o más oscuras 	1:1	12% 40 Vol.	30 - 45 min	Completar el servicio usando Fibreplex No.2 para crear puentes y para proteger el color de forma duradera en el salón.
	<ul style="list-style-type: none"> Aclara 3-4 tonos Neutralización fiable Usar en bases 7 y más claras 	1:1	9% 30 Vol. (aclara hasta 3 tonos) 12% 40 Vol. (aclara hasta 3-4 tonos)	30 - 45 min	Quando se usen tonos fríos, no aplicar a 2cm del nacimiento del cabello al empezar la aplicación. Aplicar un tono frío en esa zona en último lugar para prevenir el exceso de pigmentación.
	<ul style="list-style-type: none"> Aclara hasta 4-5 tonos Neutralización fiable Usar sobre bases 6 y más claras 	1:2 (crema de color: Loción Activadora a Base de Aceite)	9% 30 Vol. (aclara hasta 4 tonos) 12% 40 Vol. (aclara hasta 5 tonos)	30 - 45 min	Completar el servicio usando Fibreplex No.2 para crear puentes y para proteger el color de forma duradera en el salón.

Tabla de Uso de la Loción Activadora a Base de Aceite de IGORA ROYAL



Guía de Uso de la Loción Activadora a Base de Aceite de IGORA ROYAL

	3% 10 Vol.	6% 20 Vol.	9% 30 Vol.	12% 40 Vol.
	<ul style="list-style-type: none"> Oscurecer Cubrir el 100% de las canas Tratar el depósito de color en cabello preaclarado Colorear con los Tonos Pastel de IGORA ROYAL 	<ul style="list-style-type: none"> Coloración Tono sobre Tono Cobertura de canas Aclarar 1-2 tonos Cobertura de canas con los tonos de IGORA ROYAL Absolutes/ Naturales Intensos en cabellos con más de un 90% de canas 	<ul style="list-style-type: none"> Aclarar 2-3 tonos Colorear con la Serie -00 Cobertura de Canas con IGORA ROYAL Absolutes Aclarar hasta 3 tonos con IGORA ROYAL Rubio Platino Serie (10-) Aclarar 3-4 tonos con IGORA ROYAL Superaclarante Serie (12-) 	<ul style="list-style-type: none"> Colorear con IGORA ROYAL Fashion Lights Aclarar hasta 3-4 tonos con IGORA ROYAL Rubio Platino Serie (10-) Aclarar 4-5 tonos con IGORA ROYAL Superaclarante Serie (12-)*
				*Consigue aclarar 4-5 tonos en alturas naturales 6 y más claras.

Vista general de la gama de IGORA ROYAL



Métodos de aplicación

APLICACIÓN SOBRE CABELLO NATURAL

- Primero, aplicar el color en medios y puntas cogiendo secciones pequeñas
- Dejar actuar durante 10 min (o 15 min en Tonos Moda)
- Aplicar el color en la zona de recrecimiento
- Dejar actuar durante 30–45 min

APLICACIÓN EN EL RECRECIMIENTO

- Aplicar el color únicamente en la zona de recrecimiento cogiendo secciones pequeñas
- Dejar actuar durante 30–45 min
- Usar la Aplicación Dual en los medios y puntas y dejar actuar durante 10–20 min

APLICACIÓN DUAL

- Para conseguir los mejores resultados de color recomendamos usar el Sistema Dual: un método de aplicación profesional que combina la aplicación de coloración permanente en la zona del recrecimiento con la aplicación de coloración demipermanente en los medios y puntas. Este sistema mantiene los medios y puntas en perfectas condiciones para un brillo más intenso y unos resultados de color duraderos.
- Aplicar directamente sobre cabello seco
 - Dividir el cabello en secciones finas y aplicar IGORA ROYAL en las zonas de recrecimiento. Luego, dejar actuar durante 10–20 min.
 - Finalmente, aplicar IGORA VIBRANCE de manera uniforme en los medios y puntas y dejar actuar otros 10–20 minutos.

ENJUAGUE

- Emulsionar y enjuagar bien el cabello hasta que el agua salga clara.
- Lavar el cabello con el Champú BC pH 4.5 Color Freeze y el Sellador del Color de SKP

Optimiza tu servicio de color

Convierte en más premium tu servicio de color incluyendo nuestros ayudantes del color de Schwarzkopf Professional en cada servicio de color para una calidad excelente del cabello y un bonito resultado de color.

PASO 1

Crea la base perfecta antes de colorear



CORRECTOR DEL COLOR BOND ENFORCING

Permite eliminar los restos de color artificial mientras mantiene la integridad del cabello.



BASE PARA EL CABELLO

Ecuiliza el cabello y fortifica aún más la fibra capilar. Ayuda a neutralizar las impurezas y los iones de metal y previene que se produzca un color desigual.

PASO 2

Protege el cabello, el cuero cabelludo y la piel durante la coloración



FIBREPLEX NO1

Refuerza los puentes internos del cabello.



PROTECTOR DEL CUERO CABELLUDO

Protege el cuero cabelludo de la irritación durante el servicio de coloración y aclaración sin comprometer los resultados de color.



PROTECTOR DE LA PIEL

Previene las manchas en la piel o las irritaciones en el nacimiento del cabello.

PASO 3

Sella el cabello después de colorear para un resultado de color perfecto y duradero



LIMPIADOR DE LA PIEL

Elimina las manchas en la piel después de un tratamiento de color.



SELLADOR DEL COLOR

Neutraliza, regenera y suaviza la fibra capilar después de cada servicio de color. Mantiene los pigmentos del color para prevenir su pérdida y cambio de color. Ayuda a parar el proceso oxidativo.



FIBREPLEX NO2

Estabiliza los puentes reforzados con Fibreplex N1 Bond Booster.

IGORA ROYAL

IGORA ROYAL foi criada por coloristas para coloristas, e a nossa missão é dar ferramentas aos profissionais para criar visuais maravilhosos, além de explorar cada aspecto de sua criatividade e, claro, realçar a beleza individual de seus clientes. As fórmulas de IGORA ROYAL oferecem resultados fantásticos e fiéis à cartela de cor, até 100% de cobertura de cabelos brancos, intensidade incrível de cor e resultados confiáveis - IGORA ROYAL é a referência em coloração permanente. refererreferência

Tecnologia

A Tecnologia de Alta Definição IGORA ROYAL contém inovações que incluem matrizes de pigmentos redesenhadas para dar nitidez às nuances, fidelidade à cartela de cor, intensidade à coloração e máxima cobertura. Os lipídios carreadores ampliam a penetração do pigmento e retêm a coloração mantendo o resultado do cabelo por mais tempo.

O resultado: Coloração Verdadeira em Alta Definição



Matrizes de pigmentos de cor redesenhadas



Lipídios carreadores para uma penetração ampliada



Selagem perfeita da cutícula para retenção duradoura



O resultado: Coloração Verdadeira em Alta Definição

Sistema Numérico

Para simplificar a leitura das cores e criar um sistema fácil, utilizamos a combinação de até 3 números.

- 5-** O número antes do hífen
- Indica a profundidade do tom.
- Representa a base ideal para alcançar resultados fiéis à cartela de cor
- 88** O(s) número(s) após hífen
- O primeiro número após o hífen representa a direção de tom primária (o tom dominante).
- O segundo número após o hífen indica a direção de tom secundária (o tom secundário).

Profundidade/tom base: Direção de tom:

1-	Preto	-0	Natural
3-	Castanho escuro	-1	Cinza
4-	Castanho médio	-2	Fumê
5-	Castanho claro	-3	Mate
6-	Louro escuro	-4	Bege
7-	Louro médio	-5	Dourado
8-	Louro claro	-6	Marrom
9-	Louro extra claro	-7	Cobre
10-	Louro Ultra Claro	-8	Vermelho
		-9	Violeta

Gama Essencial IGORA ROYAL

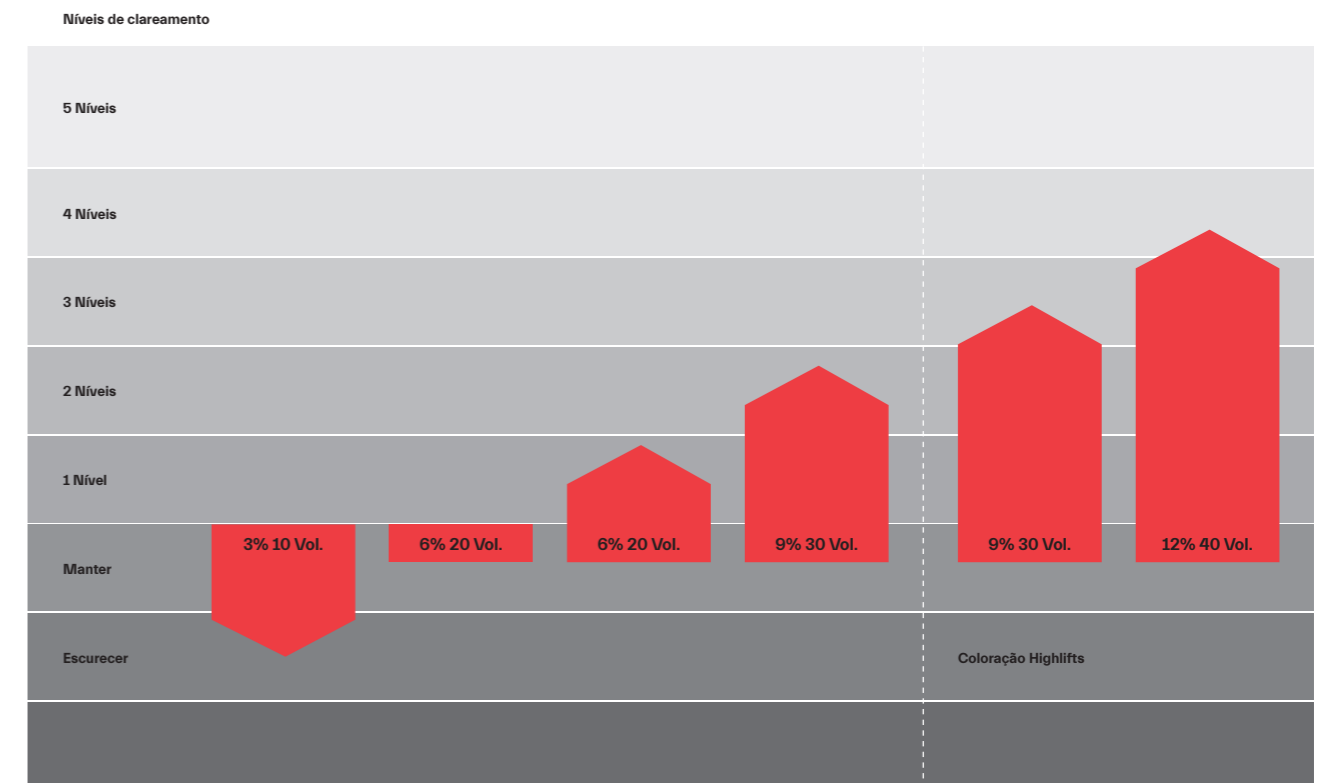
	Características	Proporção de mistura	Loção Ativadora	Tempo de pausa	Dica
	IGORA ROYAL Tons Naturais -0, -1, -4 - 100% de cobertura de cabelos brancos até nível 9 - Tons e nuances naturais - Resultados fiéis à cartela de cor - Brilho intenso - Resultados duradouros impressionantes - Perfeitamente adequado para mistura com outros Tons IGORA ROYAL	1:1	3% 10 Vol. 6% 20 Vol. 9% 30 Vol.	30 - 45 min	Misturar uma parte do tom Natural IGORA ROYAL com duas partes da nuance IGORA ROYAL escolhido para alcançar até 100% de cobertura de brancos.
	IGORA ROYAL Tons Natural Extra -00 - 100% de cobertura de cabelos brancos, mesmo em cabelos grossos e resistentes - Até 25% mais pigmento do que os tons IGORA ROYAL Natural - Tons e nuances naturais - Resultados fiéis à cartela de cor - Brilho intenso - Resultados duradouros impressionantes	1:1	9% 30 Vol.	30 - 45 min	A loção ativadora IGORA ROYAL 6% / 20 vol. pode ser usada para depositar pigmento em cabelos 90% brancos
	IGORA ROYAL Tons Moda CONFERIR A NUMERAÇÃO DAS CORES DISPONÍVEIS NA CARTELA DE IGORA ROYAL A SER LANÇADA - Até 70% de cobertura de cabelos brancos - Tons e nuances muito vibrantes - Resultados fiéis à cartela de cor - Brilho intenso - Resultados duradouros impressionantes - E ainda foram criadas para serem misturadas com qualquer outro tom IGORA ROYAL	1:1	3% 10 Vol. 6% 20 Vol. 9% 30 Vol.	30 - 45 min	Como conseguir cobertura de cabelos brancos: - 0 - 70% de cobertura: Usar a nuance IGORA ROYAL sem base - 70 - 100% de cobertura: Misturar duas partes da nuance com uma parte da base Natural IGORA ROYAL - Para cabelo grosso e resistente à coloração: Misturar partes iguais de Base e Nuance IGORA ROYAL Ao usar tons frios, preserve 2cm da raiz na primeira aplicação. Aplicar o tom frio nesta área por último, prevenindo assim a pigmentação em excesso.
	IGORA ROYAL Pastel série 9,5- - Pigmentação translúcida perfeita para personalizar louros e dar cor sutil ao cabelo branco - Realça e refina cada tom de cabelo louro - Tons pastel suaves - Neutraliza tons quentes indesejados de maneira eficaz - Todos os tons são misturáveis entre si - Para ser usada em base 9 ou mais clara	1:1	3% 10 Vol.	5 - 30 min (controlar visualmente)	Ao usar os tons pastel para neutralizar cabelos naturalmente claros ou previamente clareados, inicie a aplicação pelas áreas mais quentes e deixe por 5 a 10 minutos. Em seguida aplique no restante do cabelo e deixe agir por mais 5 a 20 minutos, mantendo o controle visual.

* Até 100% de cobertura de cabelos brancos (só relevante para os tons -63)






Aditivos IGORA ROYAL

	Características	Proporção de mistura	Loção Ativadora	Tempo de pausa	Dica	
	IGORA ROYAL Correctivos 0-11, 0-22, 0-33	- Oferece direções de tom frias - Misturar com o tom desejado para neutralizar qualquer tom quente indesejado	- Neutralização em bases 8 e 9: Até (3g) do creme de coloração - Neutralização em bases 6 e 7: Até (9g) do creme de coloração - Neutralização em bases 1 a 5: Até (15g) do creme de coloração			Ao preparar a coloração com aditivos, corretivos ou criativos, a quantidade da loção ativadora deve ser aumentada proporcionalmente Exemplo: 60ml 6-0 + 9ml 0-22 + 69ml Loção Ativadora IGORA ROYAL
	IGORA ROYAL Criativos 0-55, 0-77, 0-88, 0-89, 0-99	- Potencializa as nuances para alcançar qualquer intensidade - Trabalha com qualquer um dos nossos tons IGORA ROYAL	- Acrescentar no máximo 50% de aditivo criativo ao creme colorante. - Acrescentar aditivo em excesso reduz o poder de cobertura da coloração, esteja atento às quantidades de aditivo e creme colorante para não comprometer o resultado de cobertura de brancos.			Ao preparar a coloração com aditivos, corretivos ou criativos, a quantidade da loção ativadora deve ser aumentada proporcionalmente para manter a profundidade do tom escolhido. Exemplo: 60ml 7-77 + 15ml 0-77 + 75ml Loção Ativadora IGORA ROYAL
	IGORA ROYAL Diluidor 0-00	- Reduz a concentração de pigmentos em tons altamente pigmentados - Cria tons Pastel ainda mais suaves	Acrescente até 50% do creme de coloração na mistura preparada com D-0. A quantidade de loção ativadora deve ser aumentada proporcionalmente.	De acordo com as instruções da coloração escolhida	De acordo com as instruções da coloração escolhida	Crie tons pastel ainda mais suaves Exemplo: 20 ml 6-88 + 20ml 0-00 + 40 ml Loção Ativadora
	IGORA ROYAL Especial E-1	1. Utilização: aditivo Cinza - Para uma direção de tom extra fria - Para ser misturado com o tom IGORA ROYAL desejado	- Base 8-7: misturar 2:1 do tom IGORA ROYAL ao E-1 - Base 6-5: misturar 1:1 do tom IGORA ROYAL ao E-1 - Base 4 e mais escura: misturar 1:2 do tom IGORA ROYAL ao E-1		30 - 45 min	
		2. Utilização: Usar puro para depósito extra de pigmentos frios	1:1	3% 10 Vol.	30 - 45 min	Para resultados extra frios, basta usar o aditivo cinza puro.


Tabela de Utilização da Loção Ativadora IGORA ROYAL



Sub-gamas IGORA ROYAL

	Características	Proporção de mistura	Loção Ativadora	Tempo de pausa	Dica	
	IGORA ROYAL Absolutes	- Tons de moda criados especialmente para realçar peles maduras - Até 100% de cobertura de cabelos brancos - até 30% mais poder colorante em relação a outros tons IGORA ROYAL - Brilho reluzente - Resultados duradouros impressionantes - Adição de cuidado extra para cabelo maduro: Complexo Pro-Age com siliamina e colágeno	1:1	6% 20 Vol. 9% 30 Vol.	30 - 45 min	Utilize loção ativadora de 20 vol. para depósito de cor em cabelos com 90% de fios brancos.
	IGORA ROYAL Silver Whites Prata Cinza Platina Cinza Lilás Cinza Ardósia	- Criado especialmente para embelezar os tons de cabelo branco e grisalho - Baixo compromisso para um cabelo branco e grisalho refinado - Cuidado extra para cabelo maduro - Todos os tons são misturáveis entre si - Prata: para 70-100% de cabelo branco, em Base 6 e mais clara - Cinza Platina e Cinza Lilás: para 30%-100% de cabelos brancos, em bases 5 ou mais claras - Cinza Ardósia: para 30%-60% de cabelos brancos, em bases 1-5	1:1	3% 10 Vol.	até 20 min	
	IGORA ROYAL Fashion Lights	- Clareamento e cor em um só passo - Brilho e intensidade incomparáveis - Até 5 níveis de clareamento - Contraste intenso mesmo em bases escuras ou com coloração - Adequado só para aplicações fora do couro cabeludo - Para ser usado em bases 6 ou mais escuras	1:1	12% 40 Vol.	30 - 45 min	
	IGORA ROYAL Tons Highlift Louro Ultra Claro séries 10-	- 3-4 níveis de clareamento - Neutralização confiável - Para ser usado em bases 7 ou mais claras	1:1	9% 30 Vol. (até 3 níveis de clareamento) 12% 40 Vol. (3-4 níveis de clareamento)	30 - 45 min	Ao usar tons frios, preserve 2cm da raiz no início da aplicação. Aplicar o tom frio nesta área por último, prevenindo assim a pigmentação em excesso.
	IGORA ROYAL Tons Highlift Louro Especial séries 12-	- 4-5 níveis de clareamento - Neutralização confiável - Para ser usado em bases 6 ou mais claras	1:2 (creme de coloração: Loção Ativadora)	9% 30 Vol. (até 4 níveis de clareamento) 12% 40 Vol. (até 5 níveis de clareamento)	30 - 45 min	

Guia de Utilização da Loção Ativadora IGORA ROYAL

	3% 10 Vol.	6% 20 Vol.	9% 30 Vol.	12% 40 Vol.
	- Coloração em bases mais escuras - Cobertura de cabelos 100% brancos - Pré-pigmentação em cabelo previamente clareado - Coloração com tons Pastel IGORA	- Coloração tom sobre tom - Cobertura de cabelos brancos - Clareia 1-2 níveis - Cobertura de cabelos brancos com IGORA ROYAL Absolutes/ Natural Extra em cabelos com mais de 90% de brancos	- Clareia 2-3 níveis - Coloração com séries -00 - Cobertura em cabelo branco com IGORA ROYAL Absolutes - Clareia até 3 níveis com a gama IGORA ROYAL Highlift Louro Ultra Claro (10-) - Clareia até 3-4 níveis com a gama IGORA ROYAL Highlift Louro Especial (12-)	- Coloração com IGORA ROYAL Fashion Lights - Clareia até 4 níveis com a série IGORA ROYAL Louro Ultra Claro (10-) - Clareia 4-5 níveis com a série IGORA ROYAL Louro Especial (12-)*

*Alcança de 4-5 níveis de clareamento em base natural 6 ou mais clara.

Visão Geral da Gama IGORA ROYAL



Métodos de Aplicação

APLICAÇÃO EM CABELO VIRGEM

- Aplicar a coloração começando nos meios e pontas, em pequenas seções
- Deixar agir durante 10 mins (ou 15 mins para tons Moda)
- Aplicar a coloração na área de recrescimento
- Deixar agir durante 30–45 min

RETOQUES DE RAIZ

- Aplicar a coloração somente na área de recrescimento, em seções pequenas
- Deixar agir durante 30–45 min
- Usar a Aplicação Dual para os meios e pontas e deixar agir durante 10–20 min

SISTEMA DUAL

Para os melhores resultados de coloração, recomendamos o Sistema Dual: um método de aplicação profissional que combina a coloração permanente, para cobertura de brancos, com a coloração de cabelo demi-permanente, para os meios e pontas. Este sistema mantém os comprimentos e pontas do cabelo numa condição ótima para resultados de coloração mais intensos e duradouros:

- Aplicar diretamente em cabelo seco
- Dividir o cabelo em seções finas e aplicar IGORA ROYAL nas áreas de recrescimento, depois deixar agir por 10–20 minutos
- Por fim, aplicar IGORA VIBRANCE uniformemente nos meios e pontas e deixar agir por mais 10–20 minutos

ENXAGUAR

- Emulsionar e enxaguar até a água sair límpida ou clara
- Lavar com shampoo BC pH 4.5 Color Freeze Lavar com shampoo e seguir com o tratamento adequado e aplicar o Selador de Cabelo SKP

Otimize seu Serviço de Coloração

Ofereça um serviço Premium a suas clientes incluindo as ferramentas especiais Schwarzkopf Professional em todo serviço de coloração, alcançando assim resultados magníficos.

PASSO 1

Cria a tela perfeita antes da coloração



BOND ENFORCING COLOR REMOVER

Permite remover o acúmulo de coloração enquanto mantém a integridade do cabelo.



PRIMER DE CABELO

Equilibra a haste capilar fortalecendo-a ainda mais. Ajuda a remover impurezas e a neutralizar íons metálicos, prevenindo irregularidades nas colorações seguintes.

PASSO 2

Protege o cabelo e o couro cabeludo durante a coloração



CREME PROTETOR DE COURO CABELUDO

Protege o couro cabeludo da irritação durante o serviço de coloração e clareamento sem comprometer a performance de coloração.



CREME PROTETOR DA PELE

Previne as manchas na pele ou irritação na linha do cabelo.

PASSO 3

Sela o cabelo após a coloração para o resultado de coloração perfeito e duradouro



SELADOR DE CABELO

Neutraliza, restaura e suaviza o cabelo e a fibra capilar após cada serviço de coloração e retém os pigmentos para prevenir o desbotamento. Ajuda a parar o processo oxidativo.



Be the colorist you want to be.
Sei der Colorist der Du sein
willst. Soyez le Coloriste que
vous rêvez d'être. Sii il colorista
che vuoi essere. Ben de
colorist die je wilt zijn. Будьте
Колористом, которым хотите
быть. Buďte koloristou, jakým
jste si vždy přáli být. Buďte
koloristom, akým ste si vždy
priali byť. Légy a Colorist aki
lenni szeretnél. Bądź kolorystą
takim, jakim chcesz być. Soyez le
Coloriste que vous rêvez d'être.
Sé el Colorista que tú quieras
ser. Sê o colorista que queres
ser.

IGORA ROYAL.