

IGORA VIBRANCE

OUR STATE OF THE ART MOISTURIZING
DEMI-PERMANENT HAIR COLOR



PORTFOLIO OVERVIEW

NATURALS				GOLDS				CHOCOLATES				REDS				PASTELS		BOOSTERS	
9-0	9-00	9-1	9-24	9-42	9-4	9-55	9-57	9-65	9-7	9-5-1	0-11	0-00							
8-0		8-11	8-19	8-46						9,5-19	0-22								
7-0	7-00	7-1	7-21	7-24	7-42	7-4	7-48	7-55	7-57	7-65	7-77	7-88	9,5-21	0-33					
6-0		6-12	6-16	6-46			6-6	6-63	6-68	6-78	6-99	9,5-4	0-55						
5-0	5-00	5-1	5-16	5-21	5-4	5-5	5-57	5-65	5-67	5-7	5-88	9,5-46	0-77						
4-0		4-13		4-46			4-6	4-63	4-68	4-99	9,5-49	0-88							
3-0			3-19					3-65				9,5-5	0-89						
1-0												9,5-98	0-99						

IGORA ROYAL IGORA COLOR10

THE IGORA NUMBERING SYSTEM

9	6	5
Depth of Color (Extra Light Blonde)	Primary Tone (Chocolate)	Secondary Tone (Gold)
Color Depth	Tone Direction	
	-0 natural (neutral)	
1 - black	-1 cendré (blue/violet)	
	-2 ash (blue/green)	
3 - dark brown	-3 matt (green)	
4 - medium brown	-4 beige (orange/violet)	
5 - light brown	-5 gold (yellow)	
6 - dark blonde	-6 chocolate (red/brown)	
7 - medium blonde	-7 copper (orange)	
8 - light blonde	-8 red	
9 - extra light blonde	-9 violet (purple)	

	Description	Service Opportunities	White Blending	Longevity
Naturals: -0, -1, -4	Neutral to cool tones with up to 50% white hair blending	Dual application, tone on tone, neutralization	Up to 50%	Up to 25 shampoos
Naturals Extra: -00	Intensely pigmented natural shades for up to 70% white hair blending	For virgin and regrowth application	Up to 70%	Up to 25 shampoos
Fashion Shades: -5, -6, -7, -8, -9	Rich and intense colors with vibrant tonal directions	Dual application, tone on tone, fashion toning	Up to 50%	Up to 25 shampoos
Pastels: 9,5-	Pastel tones to create vivid pastels or pastel toning on level 9 and lighter	Pastel toning, neutralization / correcting	/	Up to 12 shampoos
Boosters and Neutralizers: 0-	Neutralizers: Provide cool tonal directions Boosters: Boost fashion tone directions on all bases	Fashion toning, pastel toning, pre-pigmentation	/	Up to 12 shampoos
Clear: 0-00	Pure Gloss: Intensify natural color and condition Dilute: Reduces pigment concentration in highly pigmented shades	Clear glossing and diluting	/	/

ACTIVATOR STRENGTH AND MIXING

Mixing Ratio	Activator Strength	Levels of Lift	Usage	Development Time
Mix 1:1	1.9% / 6 Vol.	None	<ul style="list-style-type: none"> Dual system application: Refreshing mid-lengths and ends Pastel toning & Neutralization Tone-on-tone services Coloring darker White hair blending up to 30% 	5-20 min.
	4% / 13 Vol.	Soft brightening (up to 1 level on light bases)	<ul style="list-style-type: none"> Dual system application: Refreshing mid-lengths and ends Maximum vibrancy with fashion shades White blending up to 70% with Natural Extra Shades 	

WHITE HAIR BLENDING

% of White Hair	Shade Selection	Activator Strength	Development Time
0-30%	Natural and Fashion Shades (both can be used alone)	1.9% / 6 Vol.	20 min.
30-50%	Natural and Fashion Shades (both can be used alone)	4% / 13 Vol.	
50-70%	Mix Natural Extra Shade with Fashion Shade (regrowth application only)	4% / 13 Vol.	
70-100%	Use IGORA ROYAL or IGORA COLOR10 permanent hair color		30-45 min.

CLEAR GLOSSING & DILUTION

IGORA VIBRANCE Clear 0-00 is a non-pigmented formulation and can be used as a stand-alone gloss service, after a color service or to dilute IGORA VIBRANCE shades to reduce depth, intensity and to create pastel tones.

USAGE INSTRUCTIONS:

- Gloss Service/After Color Service**
- To give the hair an extra boost of shine, apply product generously from regrowth to ends (without Activator)
 - Leave for 5 - 20 minutes depending on hair condition and rinse off thoroughly
- Diluter**
- Add the desired amount of Clear 0-00 to the chosen IGORA VIBRANCE shade
 - Increase the amount of IGORA VIBRANCE Activator accordingly, to maintain a 1:1 mixing ratio with the shade and the Activator.
 - View mixing table below for more details

Dilution	Recommended Mixing Ratio (always respect the 1:1 mixing ratio with IGORA VIBRANCE Activator)	
	1, 3, 4, 5	6, 7, 8, 9
Full intensity	• 60 mL of IGORA VIBRANCE shade	
Moderate dilution	• 45 mL of IGORA VIBRANCE shade • 15 mL of IGORA VIBRANCE Clear 0-00	
Soft dilution	• 30 mL of IGORA VIBRANCE shade • 30 mL of IGORA VIBRANCE Clear 0-00	

MIXING BOOSTERS

NEUTRALIZING BOOSTERS: 0-11, 0-22, 0-33
Neutralizing additive to provide cool tonal directions. To be added to IGORA VIBRANCE shades.

Tonal Depth	1, 3, 4, 5	6 & 7	8 & 9
Soft Results	Add up to 15% of the Booster, 10 mL per 60 mL of IGORA VIBRANCE	Add up to 5% of the Booster, 3 mL per 60 mL of IGORA VIBRANCE	Add up to 2% of the Booster, 1.5 mL per 60 mL of IGORA VIBRANCE
Intense Results	Add up to 25% of the Booster, 15 mL per 60 mL of IGORA VIBRANCE	Add up to 10% of the Booster, 6 mL per 60 mL of IGORA VIBRANCE	Add up to 5% of the Booster, 3 mL per 60 mL of IGORA VIBRANCE

FASHION BOOSTERS: 0-55, 0-77, 0-88, 0-89, 0-99
Additive to boost fashion tone directions on all bases. To be added to IGORA VIBRANCE shades.

Tonal Depth	1, 3, 4, 5	6 & 7	8 & 9
Soft Results	Add up to 25% of the Booster, 15 mL per 60 mL of IGORA VIBRANCE	Add up to 10% of the Booster, 6 mL per 60 mL of IGORA VIBRANCE	Add up to 5% of the Booster, 3 mL per 60 mL of IGORA VIBRANCE
Intense Results	Add up to 30% of the Booster, 20 mL per 60 mL of IGORA VIBRANCE	Add up to 20% of the Booster, 12 mL per 60 mL of IGORA VIBRANCE	Add up to 10% of the Booster, 6 mL per 60 mL of IGORA VIBRANCE



The ideal application system for optimal color harmonization with IGORA ROYAL
#MOREVIBRANCE


PRE-PIGMENTATION

Pre-pigmentation is recommended when coloring 2 or more levels darker and/or to ensure the desired tone direction on porous (pre-lightened) hair.


Level of Target Shade	Recommended IGORA VIBRANCE Shade	Activator	Mixing Ratio
8 - Light Blonde 7 - Medium Blonde	0-55 Booster	1.9% / 6 Vol.	1:1
6 - Dark Blonde 5 - Light Brown	0-77 Booster		
4 - Medium Brown 3 - Dark Brown 1 - Black	0-88 Booster		

RINSING:
At the end of the development time, add a small amount of warm water, gently massage to emulsify and rinse out thoroughly until water runs clear and blow-dry the hair.


APPLICATION METHOD




DUAL APPLICATION
is a professional application method that combines permanent hair color for the regrowth area with demi-permanent hair color for the mid-lengths and ends.
Start application on dry hair:
1. Apply IGORA ROYAL to regrowth taking fine sections (leave to develop 10-20 min.)
2. Apply IGORA VIBRANCE evenly to mid-lengths and ends (leave to develop for another 10-20 min.)



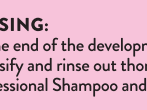
FULL HEAD APPLICATION
Start application on dry hair or towel-dried hair
• Part the hair into 4 quadrants
• Apply evenly from regrowth to mid-lengths and ends
• Development time: 10-20 min.




GLOSSING, CLEAR GLOSS, PASTEL TONING & NEUTRALIZATION
IGORA VIBRANCE comes with 8 Toners and a Clear 0-00. Use to neutralize after lightening services or to create beautiful pastel tones.



NEUTRALIZATION AFTER LIGHTENING SERVICES:
• Apply IGORA VIBRANCE Toner evenly to towel-dried hair
• Development time: develop visually for 5-20 min.



PASTEL TONING:
• Pre-lighten hair to level 9 or lighter
• Apply IGORA VIBRANCE Toner evenly to towel-dried hair
• Development time: develop visually for 5-20 min.



PLACEMENT OR FREEHAND APPLICATION:
• Start application on dry hair
• Isolate selected strands in foils or work with a freehand technique to create multi-dimensional results
• Development time: 10-20 min.

RINSING:
At the end of the development time, add a small amount of warm water, gently massage to emulsify and rinse out thoroughly until water runs clear. Then follow with any Schwarzkopf Professional Shampoo and Conditioner/Treatment.

IDH#2379864

Together. A passion for hair.

Technical Support Line: 1-800-463-3081
schwarzkopf-professional.ca

© SchwarzkopfCAN
SchwarzkopfProfessionalCanada
SchwarzkopfProfessionalCanada

IGORA VIBRANCE

NOTRE COLORANT DEMI PERMANENT
HYDRATANT À LA FINE POINTE

Schwarzkopf
PROFESSIONAL

APERÇU DU PORTFOLIO

NATURELS			DORÉS			CHOCOLATS			ROUGES			PASTELS	BOOSTERS				
9-0	9-00	9-1	9-24	9-42	9-4	9-55	9-57	9-65	9-7			9,5-1	0-11	0-00			
8-0			8-11	8-19	8-46							9,5-19	0-22				
7-0	7-00	7-1	7-21	7-24	7-42	7-4	7-48	7-55	7-57	7-65	7-77	7-88	9,5-21	0-33			
6-0			6-12	6-16	6-46					6-6	6-63	6-68	6-78	6-99	9,5-4	0-55	
5-0	5-00	5-1	5-16	5-21	5-4					5-5	5-57	5-65	5-67	5-7	5-88	9,5-46	0-77
4-0			4-13		4-46					4-6	4-63	4-68		4-99	9,5-49	0-88	
3-0			3-19							3-65					9,5-5	0-89	
1-0															9,5-98	0-99	

IGORA ROYAL IGORA COLOR10

LE SYSTÈME DE NUMÉROTATION IGORA

9	6	5
Profondeur de couleur (Blond extra clair)	Ton primaire (Chocolat)	Ton secondaire (Doré)
Intensité de la couleur	Direction du ton	
	- 0 naturel (naturel)	
1 - noir	- 1 cendré (bleu/violet)	
	- 2 fumé (bleu/vert)	
3 - châtain foncé	- 3 mat (vert)	
4 - châtain moyen	- 4 beige (orange/violet)	
5 - châtain clair	- 5 doré (jaune)	
6 - blond foncé	- 6 chocolat (rouge/brun)	
7 - blond moyen	- 7 cuiré (orange)	
8 - blond clair	- 8 rouge	
9 - blond extra clair	- 9 violet (pourpre)	

Description	Occasions de service	Estompage des cheveux blancs	Durabilité
Nuances naturelles : -0, -1, -4	Tons neutres à frais couvrant jusqu'à 50 % des cheveux blancs	Application ton sur ton à deux étapes, neutralisation	Jusqu'à 50 % Jusqu'à 25 shampooings
Ultra naturels : -00	Nuances naturelles à forte pigmentation couvrant jusqu'à 70 % des cheveux blancs	Pour application sur les cheveux non traités ou sur les racines	Jusqu'à 70 % Jusqu'à 25 shampooings
Nuances tendance : -5, -6, -7, -8, -9	Des couleurs riches et intenses avec une direction de tons vifs	Application à deux étapes, ton sur ton, tons tendance	Jusqu'à 50 % Jusqu'à 25 shampooings
Pastel : 9,5-	Des tons pastel pour créer des nuances de pastel de niveau 9 et plus éclaircies	Tons pastel, neutralisation/correction	Jusqu'à 12 shampooings
Rehausseurs et neutralisants : 0-	Neutralisants : Offrent des directions de ton frais Rehausseurs : Renforcent la direction du ton tendance pour toutes les bases	Tons tendance, tons pastel, prépigmentation	Jusqu'à 12 shampooings
Neutre : 0-00	Lustre pur : Intensifie la couleur naturelle et l'état Dilué : Réduit la concentration pigmentaire des nuances hautement pigmentées	Brillance et dilution claires	/

FORCE ET MÉLANGE DE L'ACTIVATEUR

Proportion du mélange	Puissance de l'activateur	Niveaux de volume	Technique	Temps de pause
Mélange 1:1	1,9 %/6 vol.	Aucun	<ul style="list-style-type: none"> Application à deux étapes : Rafraîchir les mi-longueurs et les pointes Ton pastel et neutralisation Services ton sur ton Coloration plus foncée Jusqu'à 30 % d'estompage des cheveux blancs 	5 à 20 min.
	4 %/13 vol.	Léger éclaircissement (jusqu'à 1 niveau pour les bases claires)	<ul style="list-style-type: none"> Application à deux étapes : Rafraîchir les mi-longueurs et les pointes Eclat maximum avec des nuances tendance Nuances ultra naturelles couvrant jusqu'à 70 % des cheveux blancs 	

ESTOMPAGE DES BLANCS

% des cheveux blancs	Sélection de la nuance	Force activatrice	Temps de pause
0-30 %	Nuances tendance et naturelles (les deux peuvent être utilisées seules)	1,9 %/6 vol.	20 min.
30-50 %	Nuances tendance et naturelles (les deux peuvent être utilisées seules)	4 %/13 vol.	
50-70 %	Mélanger la nuance ultra naturelle avec la nuance tendance (pour les racines seulement)	4 %/13 vol.	
70-100 %	Utiliser le colorant permanent IGORA ROYAL ou IGORA COLOR10		30 à 45 min.

BRILLANCE ET DILUTION NEUTRES

La coloration IGORA VIBRANCE Neutre 0-00 est une formule non pigmentée et peut être utilisée seule comme lustre après un service de coloration ou pour diluer les nuances du produit IGORA VIBRANCE pour réduire l'intensité de la couleur et créer des tons pastel.

MODE D'EMPLOI :

Service d'application du lustre/service après-coloration
 • Pour donner aux cheveux un éclat supplémentaire, appliquez le produit généreusement en partant des racines et en remontant jusqu'aux pointes (sans activateur)
 • Laissez reposer de 5 à 20 minutes selon l'état des cheveux, puis rincez abondamment

Produit diluant
 • Ajoutez la quantité souhaitée de Neutre 0-00 à la nuance IGORA VIBRANCE choisie
 • Augmentez la quantité d'activateur IGORA VIBRANCE en conséquence, afin de conserver une proportion de mélange 1:1 avec la nuance et l'activateur
 • Voir le tableau de mélange pour obtenir plus de détails

Dilution	1, 3, 4, 5	6, 7, 8, 9	Proportion de mélange recommandée (respectez toujours la proportion de mélange de 1:1 avec l'activateur IGORA VIBRANCE)
Couleur intense			• 60 mL de la nuance IGORA VIBRANCE
Dilution moyenne			• 45 mL de la nuance IGORA VIBRANCE • 15 mL de la nuance IGORA VIBRANCE Neutre 0-00
Dilution douce			• 30 mL de la nuance IGORA VIBRANCE • 30 mL de la nuance IGORA VIBRANCE Neutre 0-00

REHAUSSEURS DE MÉLANGE

REHAUSSEURS NEUTRALISANTS : 0-11, 0-22, 0-33
 Additif neutralisant pour offrir des directions de ton frais.
 À ajouter aux nuances IGORA VIBRANCE.

Intensité du ton	1, 3, 4, 5	6 et 7	8 et 9
Résultats de tons doux	Ajouter jusqu'à 15 % du Rehausseur, 10 mL pour 60 mL de la nuance IGORA VIBRANCE	Ajouter jusqu'à 5 % du Rehausseur, 3 mL pour 60 mL de la nuance IGORA VIBRANCE	Ajouter jusqu'à 2 % du Rehausseur, 1,5 mL pour 60 mL de la nuance IGORA VIBRANCE
Résultats de tons intenses	Ajouter jusqu'à 25 % du Rehausseur, 15 mL pour 60 mL de la nuance IGORA VIBRANCE	Ajouter jusqu'à 10 % du Rehausseur, 6 mL pour 60 mL de la nuance IGORA VIBRANCE	Ajouter jusqu'à 5 % du Rehausseur, 3 mL pour 60 mL de la nuance IGORA VIBRANCE

REHAUSSEURS DE TON TENDANCE : 0-55, 0-77, 0-88, 0-89, 0-99
 L'additif renforce la direction du ton tendance pour toutes les bases.
 À ajouter aux nuances IGORA VIBRANCE.

Intensité du ton	1, 3, 4, 5	6 et 7	8 et 9
Résultats de tons doux	Ajouter jusqu'à 25 % du Rehausseur, 15 mL pour 60 mL de la nuance IGORA VIBRANCE	Ajouter jusqu'à 10 % du Rehausseur, 6 mL pour 60 mL de la nuance IGORA VIBRANCE	Ajouter jusqu'à 5 % du Rehausseur, 3 mL pour 60 mL de la nuance IGORA VIBRANCE
Résultats de tons intenses	Ajouter jusqu'à 30 % du Rehausseur, 20 mL pour 60 mL de la nuance IGORA VIBRANCE	Ajouter jusqu'à 20 % du Rehausseur, 12 mL pour 60 mL de la nuance IGORA VIBRANCE	Ajouter jusqu'à 10 % du Rehausseur, 6 mL pour 60 mL de la nuance IGORA VIBRANCE



Le système d'application idéal pour une harmonisation optimale des couleurs avec IGORA ROYAL

#MOREVIBRANCE

PRÉPIGMENTATION

La prépigmentation est recommandée lors d'une coloration 2 niveaux plus foncée ou plus, ou pour s'assurer de la direction de ton souhaitée sur les cheveux poreux (pré-éclaircis).

Niveau de la nuance cible	Recommandé nuance IGORA VIBRANCE	Activateur	Proportion de mélange
8 - Blond clair 7 - Blond moyen	Rehausseur 0-55	1,9 %/6 vol.	1 : 1
6 - Blond foncé 5 - Châtain clair	Rehausseur 0-77		
4 - Châtain moyen 3 - Châtain foncé 1 - Noir	Rehausseur 0-88		

RINÇAGE :
 À la fin du temps de pause, ajoutez une petite quantité d'eau tiède, massez délicatement pour émulsionner, puis rincez abondamment jusqu'à ce que l'eau soit claire et séchez les cheveux.

MÉTHODE D'APPLICATION

L'APPLICATION À DEUX ÉTAPES est une méthode d'application professionnelle qui combine la coloration permanente pour les racines à une coloration demi-permanente pour les mi-longueurs et les pointes.
 Commencez l'application sur des cheveux secs :
 1. Appliquez IGORA ROYAL sur les racines par petites sections (laissez agir de 10 à 20 min.)
 2. Appliquez IGORA VIBRANCE uniformément sur les mi-longueurs et les pointes (laissez agir un autre 10 à 20 min.)

APPLICATION SUR TOUTE LA TÊTE
 • Commencez l'application sur des cheveux secs ou séchés à la serviette
 • Séparez les cheveux en quatre quadrants
 • Appliquez uniformément en partant des racines et en remontant aux mi-longueurs et aux pointes
 • Temps de pause : 10 à 20 min.

BRILLANCE, LUSTRE CLAIR, TON PASTEL ET NEUTRALISATION
 IGORA VIBRANCE est offerte avec 8 tonifiants et une nuance Neutre 0-00. Utilisez pour neutraliser les cheveux après les services d'éclaircissement ou pour créer de merveilleux tons pastel.

NEUTRALISATION APRÈS LES SERVICES D'ÉCLAIRCISSEMENT :
 • Appliquez le tonifiant IGORA VIBRANCE uniformément sur les cheveux séchés à la serviette
 • Temps de pause : laissez agir visuellement pendant 5 à 20 min.

TON PASTEL :
 • Pré-éclaircissement des cheveux jusqu'au niveau 9 ou plus clair
 • Appliquez le tonifiant IGORA VIBRANCE uniformément sur les cheveux séchés à la serviette
 • Temps de pause : laissez agir visuellement pendant 5 à 20 min.

APPLICATION À LA MAIN OU PAR PLACEMENT :
 • Commencez l'application sur des cheveux secs
 • Isoler des mèches en les enveloppant de papier d'aluminium ou en utilisant une technique à main levée pour créer des résultats multidimensionnels
 • Temps de pause : 10 à 20 min.

RINÇAGE :
 À la fin du temps de pause, ajoutez une petite quantité d'eau tiède, massez délicatement pour émulsionner, puis rincez abondamment jusqu'à ce que l'eau soit claire. Poursuivez avec un shampooing ou un revitalisant/traitement de Schwarzkopf Professional.

IDH#2379864

Together. A passion for hair.

Ligne de soutien technique : 1-800-463-3081
 schwarzkopf-professional.ca

© SchwarzkopfCAN
 SchwarzkopfProfessionalCanada
 SchwarzkopfProfessionalCanada