09
GUIDE DE PRESSE
MEDIA GUIDE
10
1909 2009

SI 3,9 L/100 KM NE VOUS ALLUME PAS, SA NOUVELLE BATTERIE S'EN CHARGERA*.

La **Fusion 2010**
+ HYBRIDE

Notre bloc batterie de nouvelle génération permet à la Fusion Hybride de consommer aussi peu que 3,9 L/100 km en ville.
Ce qui en fait la berline intermédiaire la plus écoénergétique au Canada*... et nous permet en même temps de surpasser la concurrence sur d'autres plans. Comme rouler en mode électrique à 75 km/h sur plus de 1 200 km avec un seul plein, et ne consommer que 4,6 L/100 km en ville†.

VÉHICULE OFFICIEL DES CANADIENS DE MONTRÉAL

Montez à bord.

Les Canadiens de Montréal est une marque de commerce enregistrée du Club de hockey Canadien, Inc.

* Catégorie selon R.L. Polk & Co. et R.L. Polk Canada, Inc. : Voitures intermédiaires. Les cotes de consommation de carburant sont calculées selon des méthodes d'essai approuvées par Transports Canada. Cotes de consommation estimatives : 4,6 L/100 km en ville et 5,4 L/100 km sur route. La consommation réelle peut varier en fonction des conditions routières, du chargement du véhicule et des habitudes de conduite. † Cote de consommation en ville. Véhicule représenté avec équipements offerts en option. 2009, Ford du Canada Limitée.

CLUB DE HOCKEY CANADIEN - CENTRE BELL

1260 DE LA GAUCHETIÈRE OUEST, MONTRÉAL, QUÉBEC, H3B 5E8
TÉL: (514) 932-2582 INFO-MÉDIAS / MEDIA HOTLINE (514) 989-2835

LA DIRECTION / EXECUTIVE MANAGEMENT

Président du conseil et gouverneur
Chairman and Governor ..... **George N. Gillett Jr.**

Président et chef de la direction, Club de hockey Canadien, Groupe Spectacles Gillett & l'Aréna des Canadiens Inc.
President and CEO, Montreal Canadiens, Gillett Entertainment Group & l'Aréna des Canadiens Inc. ..... **Pierre Boivin**

VP exécutif hockey et directeur général
Executive VP Hockey and GM & Alternate Governor ... **Bob Gainey**

Chef de la direction financière
Chief Financial Officer & Alternate Governor ..... **Fred Steer**

Président, Effix - Publicité et ventes de commandite
President, Effix - Advertising and Sponsorship Sales ... **François-X. Seigneur**

VP, Communications et Relations communautaires
VP, Communications and Community Relations ... **Donald Beauchamp**

Vice-président, Exploitation, Centre Bell
Vice President Operations, Bell Centre ..... **Alain Gauthier**

Vice-président et chef de la direction, Marketing et Ventes
Vice President and Chief Officer, Marketing and Sales ..... **Ray Lalonde**

Vice-président et directeur général, Groupe Gillett
VP & General Manager, GEG ..... **Jacques Aubé**

Président, Association Anciens Canadiens
President, Canadiens Alumni ..... **Réjean Houle**

Adjointe au président
Assistant to the President ..... **Rolande Bernier**

HOCKEY

Directeur général adjoint
Assistant General Manager ..... **Pierre Gauthier**

Vice-Président, opérations hockey
Vice President, Hockey Operations ..... **Julien BriseBois**

Directeur du recrutement et du développement des joueurs
Director of Player Recruitment and Development .... **Trevor Timmins**

Entraîneur-chef
Head Coach ..... **Jacques Martin**

Entraîneurs adjoints
Assistant Coaches ..... **Kirk Muller, Perry Pearn**

Entraîneur adjoint et entraîneur des gardiens
Assistant Coach and Goaltending Coach ..... **Pierre Groulx**

Dépisteurs professionnels
Professional Scouts ..... **Gordie Roberts, Doug Gibson**

Dépisteurs
Scouting Staff..... **Elmer Benning, Bill Berglund, Michel Boucher, Pelle Eklund, Vaughn Karpan, Frank Jay, Hannu Laine, Dave Mayville, Mike McCann, Denis Morel, Antonin Routa, Nikolai Vakourov, Pat Westrum**

Chef de secteur, services à l'équipe & administration hockey
Team Services & Hockey Administration Manager .. **Claudine Crépin**

Adjointe administrative au directeur général
Administrative Assistant to the GM ..... **Suzanne Charlebois**

ÉQUIPE MÉDICALE ET PERSONNEL DE SOUTIEN
MEDICAL AND TRAINING STAFF

Médecin en chef
Club Physician and Chief Surgeon ..... **Dr. David Mulder**

Adjoints au médecin en chef
Assistants to the Chief Surgeon ..... **Dr. Tarek Razek, Dr. Kosar Khwaja**

Dentiste / Dentist ..... **Dr. Jean-François Desjardins**

Conseiller en ophthalmologie
Consultant, Ophthalmologist ..... **Dr. John Little**

Conseiller, médecine sportive
Consultant, Sports Medicine ..... **Dr. Vincent Lacroix**

Conseiller, osthéopathie / Consultant, Ostheopathy ..... **Dave Campbell**

Thérapeute sportif en chef
Head Athletic Therapist ..... **Graham Rynbend**

Entraîneur, conditionnement physique
Strength & Conditioning Coach ..... **Lorne Goldenberg**

Thérapeute sportif / Athletic Therapist ..... **Nick Addey-Jibb**

Conseiller en physiothérapie
Consultant, Physiotheraphy ..... **Donald Balmforth**

Instructeur, service vidéo / Video Coach ..... **Mario Leblanc**

Gérant de l'équipement
Equipment Manager ..... **Pierre Gervais**

Adjoints au gérant de l'équipement
Assistants to the Equipment Manager ..... **Patrick Langlois, Pierre Ouellette, Richard Généreux**

Coordonnateur, services à l'équipe
Coordinator, Team Services ..... **Alain Gagnon**

COMMUNICATIONS

Directeur des relations de presse
Director of Media Relations ..... **Dominick Saillant**

Adjointe administrative au VP Communications
Administrative Assistant to VP Communications ... **Sylvie Lambert**

Chef de secteur, histoire et archives
Manager, History and Archives ..... **Carl Lavigne**

Coordonnateur aux Communications
Communications Coordinator ..... **François Marchand**

INFORMATIONS GÉNÉRALES / TEAM INFORMATION - CENTRE BELL

Couleurs de l'équipe ..... **rouge, blanc et bleu**
Club colours ..... **red, white and blue**
Capacité / Building Capacity **21 273**
Dimensions de la patinoire / Dimensions of rink ..... **200' X 85'**
Location de la passerelle ..... **Suspendue, côté est**
Location of Press Box ..... **Suspended above ice - East Side**

Location des cubicules télévision et radio ..... **Suspendus,côté ouest**
Location of Radio and TV booths ... **Suspended above ice - West side**

Descripteurs - Télévision/Radio
Play-by-play - TV/Radio ..... **Pierre Houde (RDS), Martin McGuire (CKAC), Rick Moffat (CJAD)**

Analystes - Télévision/Radio
Colormen - TV/Radio ..... **Benoit Brunet (RDS), Dany Dubé (CKAC), Murray Wilson (CJAD)**

Signaux Télévision/Radio flagships ..... **RDS (Cable 33), CKAC (730 AM), CJAD (800 AM)**

TÉLÉPHONES / PHONE NUMBERS

Sécurité / Security **989-2839**
Salon Jacques-Beauchamp Press Lounge .. **989-2844, 989-2848**
Passerelle / Press Box **989-2872, 925-2088**
Billetterie / Ticket Office **790-2525**
Admission **790-1245, 1-800-361-4595**
Boutique / Team Store **989-2836. 1-800-363-8162**

TÉLÉCOPIEURS / FAX NUMBERS

Communications **932-8285**
Hockey, Services à l'équipe / Hockey, Team Services .. **989-2717**
Salon Jacques-Beauchamp / Press lounge **932-5258**
Marketing **925-2145**
Relations communautaires, Fondation des Canadiens pour l'enfance
Community Relations, Montreal Canadiens Childrens' Foundation **925-2144**

CLUB AFFILIÉ / AHL AFFILIATION

Hamilton Bulldogs - www.hamiltonbulldogs.com
Copps Coliseum - 101, York Blvd - Hamilton, ONT.
L8R 3L4 - Tél. : (905) 529-8500

Propriétaire majoritaire et président du conseil
Majority owner and Chairman ..... **Michael Andlauer**

Directeur général / General Manager ..... **Julien BriseBois**

Président et Gouverneur
President and Governor ..... **Glenn Stanford**

Entraîneur-chef / Head Coach ..... **Guy Boucher**

Entraîneurs adjoints / Assistant Coaches ..... **Daniel Lacroix, Martin Raymond**

TABLE DES MATIÈRES / CONTENTS

CLUB DE HOCKEY CANADIEN

La Direction / Team Directory . . . 1
Programmation du Centenaire / Centennial Program . . . 5
George N. Gillett Jr. . . . 6-7
Pierre Boivin . . . 8-9
Bob Gainey . . . 10-11
Pierre Gauthier . . . 12
Julien BriseBois . . . 13
Jacques Martin . . . 14-15
Kirk Muller . . . 16
Perry Pearn . . . 17
Pierre Groulx . . . 18
Mario Leblanc . . . 19
Trevor Timmins . . . 20
Dépisteurs et personnel opérations hockey / Team Scouts and Hockey Operations . . . 21
Personnel médical / Medical Staff . . . 22
Thérapeutes et conditionnement / Training Staff . . . 23
Personnel de l'équipement / Equipment Managers . . . 24-25
Direction / Executive Management . . . 27-29
Communications et relations communautaires / Communications and Community Relations . . . 30-31
Administration / Front Office . . . 32-35
Les Ambassadeurs / The Ambassadors . . . 36-37

LES JOUEURS / THE PLAYERS

Portraits des joueurs / Player Profiles . . . 38-85
La relève / In the System . . . 86-99
Les espoirs / Canadiens prospects . . . 100-107
Le Repêchage / Entry Draft . . . 108-118

RÉTROSPECTIVE 2008-2009 IN REVIEW

Résultats des matchs / Game by Game Results . . . 120-121
Statistiques des joueurs / Individual Statistics . . . 122-123
Résumé / Statistical Review . . . 124-129
Rapport médical / Injury Report . . . 130
Transactions / Roster Moves . . . 131
Canadiens vs équipes de la LNH / Canadiens vs NHL teams . . . 134-191
Coupe Molson / Molson Cup . . . 192
Trophée Jacques-Beauchamp-Molson / Jacques Beauchamp Molson Trophy . . . 193

100 ANS D'HISTOIRE / A CENTURY OF HISTORY

Propriétaires et présidents / Owners and Presidents . . . 197
Directeurs-gérant et capitaines / General Managers and Captains . . . 198
Entraîneurs et entraîneurs-adjoint / Coaches and Assistant Coaches . . . 199
Fiche dans l'ANH et la LNH / All-time record in the NHA and NHL . . . 200-203
Les Canadiens les plus jeunes et les plus vieux / Youngest and oldest Canadiens players . . . 204
Duos de frères avec les Canadiens / Canadiens brother combinations . . . 205
Club des 50 buts, 100 points et 500 buts / The 50-goal, 100-point and 500-goal Club . . . 206-207
Club des 1000 matchs / 1,000th game Club . . . 208
La devise des Canadiens / In Flanders Fields . . . 209
Historique des chandails / Jersey History . . . 210-215
Les domiciles des Canadiens / Canadiens' Home rinks . . . 216-223

ANH / LNH

Les Canadiens dans l'ANH (1909 – 1917) / The NHA Years (1909 – 1917) . . . 226-235
Les Canadiens dans la LNH (1917 – 2008) / The NHL Years (1917 – 2008) . . . 238-358

STATISTIQUES ET RECORDS / STATISTICAL HISTORY

Résumé des saisons / Year-by-Year Record . . . 362-365
Fiche contre les équipes de la LNH / All-time Record vs NHL teams . . . 366
Les meneurs / All-time Leaders . . . 367-371
Les meneurs; une saison / Single Season Top 10s . . . 372-379
Prolongation / Overtime . . . 380-383
Tirs de barrage / Shoot outs . . . 384
Tours du chapeau (alphabétique) / Hat tricks (alphabetical) . . . 385-388
Tours du chapeau (chronologique) / Hat tricks (chronologique) . . . 389-393
Tirs de pénalité / Penalty shots . . . 394-397

Records d'équipe / Team Records 398-405
Records individuels / Individual Records 406-409
Records des gardiens / Goaltender Records 410-411

LES SÉRIES ÉLIMINATOIRES / THE PLAYOFFS

Résumé des saisons / Year-by-Year Record 414-429
Les séries vs LNH / Playoff Record vs NHL Teams 430-431
Les meneurs / All-time Leaders 432-437
Prolongation / Overtime 438-440
Tours du chapeau et tirs de pénalité / Hat tricks and Penalty shots 441
Records d'équipe / Team Records 442-449
Records individuels / Individual Records 450-453
Records des gardiens / Goaltender Records 454-455
Les Canadiens sur la coupe Stanley / Habs on the Stanley Cup 458-459
Historique des coupes Stanley / Stanley Cup History 460-471
Tableau d'honneur / Honor Roll 472-489
Les récipiendaires de trophées / Canadiens Award recipients 490-492
Gagnants du trophée Maurice-Richard Award Winners 493
Membres du Panthéon du hockey / Members of the Hockey Hall of Fame 495
Équipes d'étoiles de la LNH / NHL All-Star Teams 496-497

OLYMPIQUES / OLYMPICS

Les Canadiens aux Jeux Olympiques / Habs at the Olympic Games 498-503

LES JOUEURS DANS L'HISTOIRE / ALL-TIME PLAYER ROSTER

Tous les joueurs de l'histoire des Canadiens / Canadiens All-time Roster 504-519
Tous les gardiens de l'histoire des Canadiens / Canadiens All-time Goaltending Roster 520-521
Tous les joueurs des Canadiens par numéro / All-time Canadiens by number (1909-2008) 522-529

RELATIONS COMMUNAUTAIRES / COMMUNITY RELATIONS

Relations communautaires et Fondation des Canadiens pour l'enfance /
Community Relations and Montreal Canadiens Children's Foundation 530-538

LES BULLDOGS DE HAMILTON / HAMILTON BULLDOGS

Personnel / Directory 541
Guy Boucher, entraîneur-chef / Head Coach 542
Statistiques / Statistics (2008-2009) 543-544
Calendrier 2009-2010 / 2009-10 Schedule 545

AU SUJET DE LA LNH / NHL INFORMATION

Dates à retenir / Key Dates 546
Les officiels de la LNH / NHL Officials 547
Annuaire LNH / NHL Directory 548-550

Complexe d'entraînement des Canadiens / Canadiens Practice Facility 551
Calendrier des Canadiens 2009-2010 Schedule 552

CRÉDITS / CREDITS

SERVICE DES COMMUNICATIONS / COMMUNICATIONS DEPARTMENT

Vice-président, communications et relations communautaires / Vice President, Communications and Community Relations ..... **Donald Beauchamp**
Directeur, relations de presse / Director, Media Relations ..... **Dominick Saillant**

GUIDE DE PRESSE / MEDIA GUIDE

DIRECTION / MANAGEMENT

Direction générale / Executive Editor ..... **Carl Lavigne**
Chef de la rédaction / Managing Editor ..... **Jasmin Pilon**
Recherche et révision / Research & Proofreading ..... **Ryan Frank, François Marchand**
Collaborateurs / Collaborators ..... **Geneviève Paquette, Marie-Christine Boucher,**

PRODUCTION

Chef de groupe, services graphiques / Group Manager, Graphic Design ..... **Jean Simard**
Coordonnatrice / Coordinator ..... **Marie-Élaine Arbour**
Graphistes / Graphic Designers ..... **Claudia Marin, Annie Pellerin**
Imprimerie / Printing ..... **L'EMPREINTE**

PHOTOS

Coordonnatrice / Coordinator ..... **Kristina Anastasopoulos**
Photographe officiel / Team Photographer ..... **Bob Fisher**
Photographe LNH / NHL Photographer ..... **André Ringuette**
Photographes / Photographers ..... **David Bier, HHOF, NHL Images, Getty Images,**
..... **Martin Merk (IIHF/Europhoto, p 498-503)**
Remerciements / Acknowledgements ..... **Éditions de l'Homme, Hamilton Bulldogs**
Autres remerciements / Special Thanks ..... **Jean-Patrice Martel** (Statistiques historiques / Historical Statistics)
..... **Pierre Bruneau** (Statistiques historiques / Historical Statistics)
Publicité / Advertising ..... **Les Services de promotion et de publicité EFFIX Inc.**

Le guide de presse des Canadiens est produit par le Service des communications du Club de hockey Canadien. Ce document se veut un outil de travail et de référence qui ne doit être utilisé que pour des fins personnelles ou éditoriales. L'utilisation commerciale ou la reproduction des textes, tableaux ou photographies est interdite sans le consentement du Club de hockey Canadien. ©2009

The Canadiens Media Guide is published by the Communications Department of Club de hockey Canadien. This publication is provided as a reference document and may be used only for personal or editorial purposes. Any commercial use or reproduction of contents or photographs is prohibited without the consent of Club de hockey Canadien. ©2009

FSC ©
Sources Mixtes
Groupe de produits issu de forêts bien gérées, de sources contrôlées et de bois ou fibres recyclés.
www.fsc.org Cert no. SGS-COC-2332
© 1996 Forest Stewardship Council

PROGRAMMATION DU CENTENAIRE
CENTENNIAL PROGRAM

SAISON 2009-2010 SEASON

Octobre / October 2009
Parution de la Collection DVD
« Les Canadiens : 100 ans d'Excellence »
Unveiling of the "The Montreal Canadiens: 100 Years of Excellence" DVD Set
31. Soirée chandail centenaire
Centennial Jersey Night

Novembre / November 2009
10. Soirée chandail centenaire
Centennial Jersey Night
21. Soirée chandail centenaire
Centennial Jersey Night
Lancement du long métrage « Pour toujours, les Canadiens ! » au grand public
Public opening of the Canadiens motion picture "Pour toujours, les Canadiens !"

Décembre / December 2009
4. Match du Centenaire
Centennial game
5. Gala du Centenaire
Centennial Gala
Inauguration du Temple de la renommée des Canadiens de Montréal
Opening of the Montreal Canadiens Hall of Fame

Janvier / January 2010
23. Match du Centenaire
Centennial game

Février / February 2010
13. Match du Centenaire
Centennial game

PROPRIÉTAIRE
TEAM OWNER

GEORGE N. GILLETT, JR.

Propriétaire du Club de hockey Canadien et du Centre Bell dont il s'est porté acquéreur en 2001, George N. Gillett Jr. est membre du comité exécutif du conseil des gouverneurs de la Ligue nationale de hockey (LNH) et propriétaire du Groupe Spectacles Gillett (GEG) qui produit et fait la promotion de concerts et d'événements artistiques au Centre Bell.

Monsieur Gillett est le fondateur et président du conseil de Booth Creek Management Corp. (BCMC) une société de portefeuille qui gère les acquisitions et les intérêts de la famille Gillett dans une multitude d'entreprises, dont l'industrie alimentaire, l'automobile ainsi que le sport professionnel. Parmi ses propriétés sportives, il compte l'équipe Gillett Evernham Motorsports (GEM) de la série NASCAR, acquise en août 2007, ainsi qu'une participation de 50% dans l'équipe Liverpool, le célèbre club au sein de la première ligue de soccer d'Angleterre.

Passionné de sports depuis son enfance, George Gillett devint gérant d'affaires et partenaire minoritaire des Dolphins de Miami, de la NFL au milieu des années 60. Un an plus tard, il devenait propriétaire et chef de la direction des célèbres Harlem Globetrotters. Il fonda ensuite la société *Globetrotter Communications*, un réseau national de télédiffusion qui a lancé une série de bandes animées mettant en vedette les Globetrotters.

Ancien président du conseil de la *Denver Grand Prix Foundation*, George Gillett est aussi membre du Conseil du Leadership du Comité olympique des États-Unis et fut également directeur de la *Ski and Snowboard Association* des États-Unis. Intronisé au Temple de la renommée du *Colorado Ski & Snowboard,* il fut élu membre honoraire de l'Équipe canadienne de ski alpin de 2004-2005.

George Gillett a fondé *Booth Creek Management Corporation* (BCMC) en 1994. Parmi les propriétés de l'entreprise, on note *Coleman Natural Foods*, le plus important producteur et fournisseur d'une gamme complète de produits protéiques naturels et organiques; *Wheat Montana Farms & Bakery*, une entreprise qui produit du blé sans agent chimique et d'autres céréales utilisées dans la préparation de pain, de farine et des céréales et qui exploite aussi des épiceries fines. George Gillett est également propriétaire de *WorldCast Holdings*, une société de portefeuille qui regroupe des détaillants spécialisés dans la pêche à la mouche en Idaho et au Montana.

Gillett possède également Summit Automotive Partners, une société de portefeuille comprenant Vista Automotive Group, basé au Colorado, et Berlin City Automotive Group, qui détient des détaillants à Portland, Maine, à Gorham, New Hampshire et à Burlington, Vermont. La société inclut également Action Nissan, situé à Nashville, Tennessee.

Au chapitre de l'engagement communautaire, George Gillett a agi à titre de membre du conseil d'administration et du comité exécutif de *Vail Valley Foundation* et de *Steadman Hawkins Research Foundation*. Entre 2004 et 2006, il fut membre du jury au concours « Entrepreneur de l'année » de Ernst & Young dans la catégorie *Media and Entertainment*. George Gillett est aussi membre du conseil de la *Canadian Helicopter Corporation* (CHC).

M. Gillett a fréquenté le *Amherst College*, au Massachusetts, et a obtenu en 1961 un diplôme du *Dominican College*, à Racine, au Wisconsin. Il a commencé sa carrière comme consultant en marketing et en gestion chez McKinsey & Company.

George et son épouse Rose habitent Vail, au Colorado et ont quatre fils et sept petits-enfants.▪

George N. Gillett, Jr., acquired the Montreal Canadiens Hockey Club and the Bell Centre in 2001. He is a member of the Executive Committee of the National Hockey League (NHL) Board of Governors and owner of the Gillett Entertainment Group (GEG), which produces and promotes concerts and events at the Bell Centre.

Mr. Gillett is founder and chairman of Booth Creek Management Corporation (BCMC), which oversees the Gillett family interests in diverse businesses, including organic foods, automotive dealerships and professional sports teams. His other sports interests include ownership of Gillett Evernham Motorsports NASCAR team (GEM), which he acquired in August 2007, and 50-percent ownership in the Liverpool English Premier League Football Club.

A sports enthusiast since childhood, by the mid-1960s Mr. Gillett was business manager and minority partner of professional football's Miami Dolphins. A year later, he became an owner and CEO of the world-famous Harlem Globetrotters. He also established Globetrotter Communications, a national broadcasting group that launched a Saturday morning cartoon show featuring the Globetrotters.

Mr. Gillett is a past Chairman of the Board of the Denver Grand Prix Foundation, a member of the Leadership Council of the United States Olympic Committee, and a former director of the U.S. Ski and Snowboard Association. He is a member of the Colorado Ski & Snowboard Hall of Fame and was selected as an Honorary Member of the 2004-05 Canadian Alpine Ski Team.

Mr. Gillett formed BCMC in 1994. The company's current holdings include Coleman Natural Foods, the leading producer and supplier of a full line of natural and organic protein products; Wheat Montana Farms & Bakery, a producer of certified "Chemical Free" wheat and other grains for use such as bread, flour and cereal and operator of a line of natural delicatessens; WorldCast Holdings, the owner of a fly fishing outfitter based in Idaho; and Compete Fly Fisher, a Montana-based fly fishing outfitter.

Gillett also owns Summit Automotive Partners, a holding company consisting of Vista Automotive Group, based in Colorado; Berlin City Automotive Group, with dealerships in Portland, Maine, Gorham, New Hampshire and Burlington, Vermont; and Action Nissan, located in Nashville, Tennessee.

George Gillett's community involvement includes service as a member of the Board of Directors and the Executive Committees of both the Vail Valley Foundation and the Steadman Hawkins Research Foundation. Mr. Gillett was a judge for Ernst & Young's 2004-2006 Entrepreneur of the Year Competition in the Media and Entertainment Division and is a board member of Canadian Helicopter Corporation (CHC).

Mr. Gillett attended Amherst College in Amherst, Massachusetts and graduated from Dominican College in Racine, Wisconsin in 1961. He began his career in marketing and management consulting with McKinsey & Company.

George and his wife Rose reside in Vail, Colorado. They have four sons and seven grandchildren.▪

Photo: CHC

Le propriétaire de l'équipe, George N. Gillett, Jr. et son fils Foster ont accueilli des enfants lors de leur visite au Centre Bell.

Team Owner George N. Gillett, Jr., and his son Foster enjoying the presence of children during their Bell Centre visit.

PRÉSIDENT ET CHEF DE LA DIRECTION, CLUB DE HOCKEY CANADIEN, GROUPE SPECTACLES GILLETT ET L'ARÉNA DES CANADIENS INC.

PRESIDENT AND CEO, CLUB DE HOCKEY CANADIEN, GILLETT ENTERTAINMENT GROUP AND L'ARÉNA DES CANADIENS INC.

PIERRE BOIVIN

Pierre Boivin est un bâtisseur et un chef d'entreprise qui a consacré sa carrière à l'industrie du sport et du divertissement.

Depuis 1999, il est président du Club de hockey Canadien, du Groupe Spectacles Gillett et de l'Aréna des Canadiens inc. Il dirige les activités sportives ainsi que les événements culturels et de divertissement qui sont présentés au Centre Bell et dans plusieurs autres salles de spectacles ou amphithéâtres extérieurs de Montréal.

En 1994, Pierre Boivin devient président et chef de la direction de Canstar Sports Inc., une société publique basée à Montréal qui est le leader mondial de l'industrie de l'équipement de hockey. En 1995, Canstar est acquise par NIKE, Inc. et devient Bauer Nike Hockey Inc. Pierre en assume la direction jusqu'en 1999.

De 1993 à 1994, Pierre est président et chef de la direction de Weider Sporting Goods Inc., une entreprise basée à Los Angeles, qui est le premier manufacturier mondial de l'industrie des articles de conditionnement physique.

En 1979, Pierre fonde Norvinca Inc., qui devient rapidement le plus important distributeur d'équipements de sport au Canada. Il demeure président et chef de la direction ainsi qu'actionnaire de cette société jusqu'à son acquisition par le Groupe Benetton Sports en 1992.

Pierre est membre du Conseil des gouverneurs de la Ligue Nationale de Hockey. Il est aussi président du conseil de Kangaroo Media Inc. en plus de siéger au conseil d'administration de Canadian Satellite Radio Holdings Inc. (XM Canada) et de Questerre Energy Corporation.

Pierre est également très engagé dans la communauté à titre de président du conseil de la Fondation CHU Sainte-Justine et membre du conseil d'Hexagram.

En 2001, il crée la Fondation des Canadiens pour l'enfance qui a depuis versé 8,4 millions $ à 350 organismes du Québec qui viennent en aide aux enfants malades ou défavorisés. Puis, en 2008, le programme Bleu Blanc Bouge voit le jour.avec la mission de construire des patinoires extérieures communautaires réfrigérées multisports dans des quartiers défavorisés de la ville de Montréal.

Le 29 mai 2009 en reconnaissance de son engagement communautaire, l'Université de Montréal lui a décerné un doctorat honorifique.▪

Pierre Boivin is a builder and corporate leader who pursued his entire career in the sports and entertainment industry.

Since 1999, he has been the President of the Montreal Canadiens, the Gillett Entertainment Group and the Bell Centre. He manages and oversees all sports and entertainment activities presented at the Bell Centre and in several other indoor and outdoor venues in Montreal.

In 1994, Pierre Boivin was appointed President and Chief Executive Officer of Canstar Sports Inc., a Montreal-based public company and a world leader in the hockey equipment industry. In 1995, Canstar was acquired by Nike, Inc. and became Bauer Nike Hockey Inc. Pierre remained the CEO of the new company until 1999.

From 1993 to 1994, Pierre Boivin was President and Chief Executive Officer of Weider Sporting Goods Inc., a world leading sports and fitness equipment manufacturer based in Los Angeles.

Pierre founded Norvinca Inc. in 1979 and the company rapidly became the most important sporting goods distributor in Canada. Pierre remained President and CEO, and shareholder of the company until it was acquired by the Benetton Sports Group in 1992.

Pierre is a member of the Board of Governors of the National Hockey League. He is also Chairman of the board of Kangaroo Media Inc. and a member of the board of Canadian Satellite Radio Holdings Inc. (XM Canada) as well as Questerre Energy Corporation.

Pierre Boivin is also very involved in the community as Chairman of the Sainte-Justine UHC Foundation and as a member of the board of Hexagram.

In 2001, he founded the Montreal Canadiens Children's Foundation. Since its inception, the Foundation has donated $8.4 million to support 350 Quebec-based organizations dedicated to improving the well-being of sick and underprivileged children. In 2008, the Bleu Blanc Bouge program was introduced with the objective of building five refrigerated outdoor multipurpose rinks in less privileged neighborhoods in the Montreal area.

On May 29, 2009, in recognition of his dedication to the well-being of children, Pierre Boivin was awarded an honorary doctorate from the Université de Montréal.

▲ À l'occasion du match des Canadiens à Roberval, gagnante du concours Hockeyville 2008, Pierre Boivin s'est rendu à la Maison de la famille Éveil-Naissance pour une visite très appréciée.

When the Canadiens took to the ice in Roberval for the 2008 Hockeyville pre-season game, Pierre Boivin made a much-appreciated visit to the Maison de la famille Éveil-Naissance.

◀ Lors de la soirée Hommage aux enfants de Leucan, dans le cadre de la campagne *Le Hockey pour vaincre le cancer*, Pierre Boivin a rencontré deux jeunes invités dans une loge du Centre Bell.

As part of the NHL's Hockey Fights Cancer campaign, the Canadiens invited the children from Leucan to attend a game in private suites at the Bell Centre where Pierre Boivin greeted two of the young guests.

VICE-PRÉSIDENT EXÉCUTIF ET DIRECTEUR GÉNÉRAL
EXECUTIVE VICE PRESIDENT AND GENERAL MANAGER

BOB GAINEY

Bob Gainey est devenu le 15e directeur général de l'histoire du Club de hockey Canadien le 2 juin 2003. Depuis qu'il est en poste, les Canadiens ont participé aux séries éliminatoires à quatre reprises en cinq saisons, en plus d'accumuler un minimum de 40 victoires lors de chaque saison. L'équipe a terminé au premier rang de l'Association de l'Est en 2007-2008, et au deuxième rang de la division Nord-Est en 2008-2009.

Le 9 mars 2009, il a assumé l'intérim au poste d'entraîneur-chef des Canadiens lors des 16 derniers matchs de la saison. Il a cédé les rênes à Jacques Martin le 1er juin 2009. Bob Gainey a également assuré l'intérim au poste d'entraîneur-chef du Club en 2005-2006.

Le 23 février dernier, le Club de hockey Canadien retirait officiellement le chandail no 23 de Bob Gainey lors d'une cérémonie au Centre Bell.

Déjà qualifié par Viktor Tikhonov, le pionnier du hockey soviétique, de joueur de hockey le plus complet au monde, Gainey a passé toute sa carrière de hockeyeur dans l'uniforme des Canadiens, de 1973 à 1989 et a été capitaine de l'équipe au cours de ses huit dernières saisons. Il a contribué à cinq conquêtes de la coupe Stanley (de 1975 à 1979 et en 1985-1986), à sept championnats de l'Association Prince-de-Galles, et a été sélectionné à quatre reprises pour une participation au Match des étoiles de la LNH. Gainey s'est vu remettre le trophée Frank-Selke lors de quatre saisons consécutives (de 1978 à 1981), un record de la LNH qu'il détient toujours, ainsi que le trophée Conn-Smythe, comme joueur par excellence des séries éliminatoires, en 1979.

Au terme de sa carrière de joueur, Gainey est passé derrière le banc et a pris les commandes d'une équipe à Épinal, en France, avant d'être nommé entraîneur en chef des North Stars du Minnesota, en 1990. Au printemps de cette même saison, il guidait les North Stars jusqu'à la finale de la coupe Stanley.

Il a cumulé les postes d'entraîneur-chef et de directeur général des Stars de 1992 à 1996 et dans ces fonctions, il géra le transfert de l'équipe du Minnesota vers Dallas. Il a été directeur général des Stars de 1996 à 2002. Sous son règne, les Stars ont remporté la coupe Stanley en 1999, en plus de récolter cinq championnats de division consécutifs (de 1996 à 2001), et le trophée du Président, remis au club ayant présenté le meilleur dossier de la LNH en saison régulière, en deux occasions (1998 et 1999).

Sur la scène internationale, Gainey a été directeur général adjoint de l'équipe canadienne lors de la Coupe du Monde de 1996, et a été l'un des trois directeurs généraux de l'équipe canadienne olympique lors des Jeux de Nagano, en 1998. Il a été intronisé au Temple de la renommée du hockey en septembre 1992. Bob Gainey siège au sein du Comité des règlements de la LNH depuis 2005.▪

Bob Gainey became the 15th General Manager in the history of the Montreal Canadiens on June 2, 2003. Since he took over as a General Manager, the Canadiens earned a playoff berth four out of five years, and recorded at least 40 wins in all five seasons. The team finished atop the Eastern Conference standings in 2007-08, and second in the Northeast Division in 2008-09.

On March 9, 2009, Bob Gainey took over as interim head coach of the Canadiens before handing over the coaching duties to Jacques Martin on June 1, 2009. The Peterborough, Ontario native also assumed the head coaching duties during the 2005-06 season.

On February 23, the Canadiens officially retired his No. 23 jersey in a ceremony at the Bell Centre.

Described by Russian hockey pioneer Viktor Tikhonor as the world's most complete hockey player, from 1973 to 1989 Gainey played his entire NHL career with the Canadiens, and was the team captain for his last eight seasons. His resumé includes five Stanley Cup championships (1975 to 1979 and 1985-86) and seven Prince of Wales Conference championships. A four-time All Star team selection, Gainey also won the Frank Selke Trophy four consecutive seasons, from 1978 to 1981, more than any other NHL player. He was awarded the Conn Smythe Trophy as the Playoffs Most Valuable Player in 1979.

Following his playing career, Gainey began his coaching career with the Épinal hockey team in France, before joining the Minnesota North Stars as Head Coach in 1990. That same year, he led the North Stars to the Stanley Cup finals. He was the Stars' Head Coach and General Manager from 1992 to 1996.

During that period, he managed the team's transfer from Minnesota to Dallas. From 1996 to 2002, as the Stars General Manager, Gainey led his team to one Stanley Cup Championship (1999), five consecutive Division Championships (from 1996 to 2001), and two Presidents' Trophies awarded to the team with the NHL's best regular season record (1998 and 1999).

At the international level, Gainey was Assistant General Manager of the 1996 Canadian Team at the World Cup of Hockey, and was one of three general managers of the Canadian Olympic team at the Nagano games in 1998. He was elected to the Hockey Hall of Fame in 1992. Bob Gainey is a member of the NHL Competitive Rules Committee since 2005.

FICHE COMME JOUEUR / PLAYER RECORD

			SAISON RÉGULIÈRE/REGULAR SEASON					SÉRIES ÉLIMINATOIRES/PLAYOFFS				
SAISON SEASON	ÉQUIPE TEAM	LIGUE LEAGUE	MJ GP	B G	A A	PTS PTS	PUN PIM	MJ GP	B G	A A	PTS PTS	PUN PIM
1971-72	PETERBOROUGH	OHA	4	2	1	3	33	-	-	-	-	-
1972-73	PETERBOROUGH	OHA	52	22	21	43	99	-	-	-	-	-
1973-74	NOVA SCOTIA	AHL	6	2	5	7	4	-	-	-	-	-
1973-74	**CANADIENS**	**NHL**	**66**	**3**	**7**	**10**	**34**	**6**	**0**	**0**	**0**	**6**
1974-75	**CANADIENS**	**NHL**	**80**	**17**	**21**	**38**	**49**	**11**	**2**	**4**	**6**	**4**
1975-76*	**CANADIENS**	**NHL**	**78**	**15**	**13**	**28**	**57**	**13**	**1**	**3**	**4**	**20**
1976-77*	**CANADIENS**	**NHL**	**80**	**14**	**19**	**33**	**41**	**14**	**4**	**1**	**5**	**25**
1977-78*	**CANADIENS**	**NHL**	**66**	**15**	**16**	**31**	**57**	**15**	**2**	**7**	**9**	**14**
1978-79*	**CANADIENS**	**NHL**	**79**	**20**	**17**	**37**	**44**	**16**	**6**	**10**	**16**	**10**
1979-80	**CANADIENS**	**NHL**	**64**	**14**	**19**	**33**	**32**	**10**	**1**	**1**	**2**	**4**
1980-81	**CANADIENS**	**NHL**	**78**	**23**	**24**	**47**	**36**	**3**	**0**	**0**	**0**	**2**
1981-82	**CANADIENS**	**NHL**	**79**	**21**	**24**	**45**	**24**	**5**	**0**	**1**	**1**	**8**
1982-83	**CANADIENS**	**NHL**	**80**	**12**	**18**	**30**	**43**	**3**	**0**	**0**	**0**	**4**
1983-84	**CANADIENS**	**NHL**	**77**	**17**	**22**	**39**	**41**	**15**	**1**	**5**	**6**	**9**
1984-85	**CANADIENS**	**NHL**	**79**	**19**	**13**	**32**	**40**	**12**	**1**	**3**	**4**	**13**
1985-86*	**CANADIENS**	**NHL**	**80**	**20**	**23**	**43**	**20**	**20**	**5**	**5**	**10**	**12**
1986-87	**CANADIENS**	**NHL**	**47**	**8**	**8**	**16**	**19**	**17**	**1**	**3**	**4**	**6**
1987-88	**CANADIENS**	**NHL**	**78**	**11**	**11**	**22**	**14**	**6**	**0**	**1**	**1**	**6**
1988-89	**CANADIENS**	**NHL**	**49**	**10**	**7**	**17**	**34**	**16**	**1**	**4**	**5**	**8**
		NHL	**1160**	**239**	**262**	**501**	**585**	**182**	**25**	**48**	**73**	**151**

Trophée Frank-Selke - 1978, 1979, 1980, 1981 - Frank Selke Trophy
Trophée Conn-Smythe 1979 - Conn Smythe Trophy *Coupe Stanley Cup

FICHE COMME ENTRAÎNEUR-CHEF / HEAD COACH RECORD

			SAISON RÉGULIÈRE/REGULAR SEASON						SÉRIES ÉLIMINATOIRES/PLAYOFFS				
SAISON SEASON	ÉQUIPE TEAM	LIGUE LEAGUE	P G	V W	D L	N T	DP OT	PCTG PCTG	P G	V W	D L	PCTG PCTG	RESULTAT RESULT
1990-91	MINNESOTA N.S.	NHL	80	27	39	14	0	.425	23	14	9	.609	FINALS
1991-92	MINNESOTA N.S.	NHL	80	32	42	6	0	.438	7	3	4	.429	RD 1
1992-93	MINNESOTA N.S.	NHL	84	36	38	10	0	.488	-	-	-	-	ÉLIM./OUT
1993-94	DALLAS	NHL	84	42	29	13	0	.577	9	5	4	.556	RD 2
1994-95	DALLAS	NHL	48	17	23	8	0	.438	5	1	4	.200	RD 1
1995-96	DALLAS	NHL	39	11	19	9	0	.397	-	-	-	-	ÉLIM./OUT
2005-06	**CANADIENS**	**NHL**	**41**	**23**	**15**	**0**	**3**	**.598**	**6**	**2**	**4**	**.333**	**RD 1**
2008-09	**CANADIENS**	**NHL**	**16**	**6**	**6**	**0**	**4**	**.500**	**4**	**0**	**4**	**.000**	**RD 1**
		NHL	**472**	**194**	**211**	**60**	**7**	**.482**	**54**	**25**	**29**	**.463**	

DIRECTEUR GÉNÉRAL ADJOINT
ASSISTANT GENERAL MANAGER

PIERRE GAUTHIER

Pierre Gauthier s'est joint à l'organisation des Canadiens le 21 juillet 2003 à titre de directeur du recrutement professionnel. Le 24 juillet 2006, il a été nommé directeur général adjoint tout en conservant les responsabilités reliées au recrutement professionnel.

Né à Montréal le 28 mai 1953, Gauthier a fait partie de l'organisation des Mighty Ducks d'Anaheim pendant six ans, dont les deux premières saisons d'existence de l'équipe, de 1993 à 1995, au poste d'adjoint au directeur général.

Après trois saisons comme directeur général des Sénateurs d'Ottawa, de 1995 à 1998, il a effectué un retour avec les Mighty Ducks, assumant les fonctions de président et de directeur général, de 1998 à 2002.

Avant de se joindre aux Mighty Ducks, Gauthier a passé 12 saisons dans l'organisation des Nordiques de Québec, de 1981 à 1993, assumant plusieurs fonctions au sein du personnel de recrutement de la formation québécoise.

Gauthier possède une vaste expérience du hockey international. En compagnie de Bob Gainey et de Bobby Clarke, il a été l'un des trois directeurs généraux de l'Équipe nationale canadienne qui a participé aux Jeux Olympiques de Nagano, en 1998.

Il a également agi comme directeur général de la formation canadienne qui a remporté la médaille d'or lors des championnats du monde de hockey présentés en Finlande, en 1997, et la médaille d'argent aux championnats du monde de hockey de 1996, en Autriche. Plus récemment, il a occupé les mêmes fonctions avec l'Équipe du Canada remportant une médaille d'argent aux Championnats du monde 2009 en Suisse.

Pierre Gauthier joined the Montreal Canadiens organization as Director of Professional Scouting on July 21, 2003. On July 24, 2006, he was named Assistant General Manager while keeping the responsibilities attached to Professional Scouting.

Gauthier, who was born in Montreal on May 28, 1953, worked with the Mighty Ducks of Anaheim during six seasons, serving as the team's Assistant General Manager from 1993 to 1995.

Following three seasons as General Manager of the Ottawa Senators from 1995 to 1998, he returned to the Mighty Ducks' organization as President and General Manager from 1998 to 2002.

Gauthier originally came to the Anaheim organization from the Quebec Nordiques where he spent 12 seasons from 1981 to 1993, serving in all areas of scouting.

Gauthier also made his mark on the international hockey scene. Along with Bob Gainey and Bobby Clarke, he was one of three NHL general managers for the Canadian National Team at the 1998 Olympic Games in Nagano.

He was also Team Canada's General Manager for the gold-medal winning team at the 1997 World Championships in Finland, as well as the silver-medal winning team at the 1996 World Championship in Austria. More recently, Gauthier served in the same capacity with the silver-medal winning Canadian team at the 2009 World Hockey Championships in Switzerland.

VICE-PRÉSIDENT, OPÉRATIONS HOCKEY
VICE PRESIDENT, HOCKEY OPERATIONS

JULIEN BRISEBOIS

Julien BriseBois a été nommé vice-président des opérations hockey des Canadiens le 24 juillet 2006. Il s'est joint aux Canadiens le 1er septembre 2001, à titre de directeur des Affaires juridiques, avant de devenir directeur des Opérations hockey et des affaires juridiques en juillet 2003. Le 23 août 2007, il est nommé directeur général des Bulldogs de Hamilton, le club-école des Canadiens dans la Ligue américaine de hockey.

Né à Greenfield Park le 24 janvier 1977, BriseBois est responsable de la préparation et de la négociation reliées aux contrats des joueurs, des causes en arbitrage et des transactions de joueurs. Il veille aussi à l'interprétation de la convention collective de la LNH et des règlements de la ligue, ainsi que de leurs effets sur les opérations courantes de l'équipe.

Avant de se joindre aux Canadiens, BriseBois travaillait pour la firme d'avocats Heenan Blaikie. Durant cette période, il a représenté plusieurs clubs de la LNH et du baseball majeur en arbitrage salarial, en plus d'agir comme conseiller lors de la négociation de contrats. Il a également apporté son expertise à la préparation de documents juridiques pour la LHJMQ et dans le sport automobile.

Julien BriseBois détient un baccalauréat en droit de l'Université de Montréal et possède une maîtrise en administration des affaires de l'École de gestion John-Molson (Université Concordia).

Membre du Barreau du Québec, de l'American Bar Association et de la Sports Lawyers Association, Julien BriseBois siège également au Competition Committee et au CBA Committee de la Ligue américaine du hockey.▪

Julien Julien BriseBois was named Vice President of Hockey Operations on July 24, 2006. He joined the Canadiens organization on September 1, 2001 as Director of Legal Affairs, before adding the Director of Hockey Operations to his duties in July 2003. On August 23, 2007, he was named General Manager of the Hamilton Bulldogs, the Canadiens' AHL affiliate.

Born on January 24, 1977 in Greenfield Park, Quebec, BriseBois' duties include all aspects of contract preparation and negotiation, salary arbitration and player transactions. He also oversees the interpretation of the NHL's Collective Bargaining Agreement and League Rules, while assessing their impact on day-to-day operations.

Prior to joining the Canadiens, BriseBois was employed by the Heenan Blaikie law firm working in the field of Sports Law, where he represented several NHL and Major League Baseball clubs in arbitration cases, and acted as an advisor in contract negotiations. He also participated in the production of legal documents for the QMJHL and motor sports.

Julien BriseBois is a graduate of the Montreal University's Faculty of Law (LL.B) and earned a Masters' Degree in Business Administration from the John Molson School of Business (Concordia University).

A member of the Québec Bar, the American Bar Association and the Sports Lawyers Association, Julien BriseBois also sits on the AHL Competition Committee and the AHL CBA Committee.▪

ENTRAÎNEUR-CHEF
HEAD COACH

JACQUES MARTIN

Jacques Martin amorce sa première saison à titre d'entraîneur-chef des Canadiens, après avoir passé les cinq dernières années au sein de l'organisation des Panthers. Il s'est joint à cette formation en mai 2004 comme entraîneur-chef, occupant ces fonctions de 2005 à 2008 tout en cumulant le poste de directeur général lors de deux des trois dernières saisons.

À la barre de l'équipe, il a conservé une fiche de 110-100-36, se hisseant au premier rang dans l'histoire des Panthers pour les victoires (110) et les matchs dirigés (246). Le 2 novembre 2006, il devenait le 13e entraîneur-chef dans l'histoire à compter 450 victoires dans la LNH. Le 3 mars 2007, il réalisait un autre exploit en dirigeant un 1000e match dans la LNH, ce qui lui valait le 12e rang à ce chapitre. Martin se retrouve ainsi parmi les 10 entraîneurs les plus prolifiques de l'histoire avec 1 098 matchs (8e) et 517 victoires (9e).

Avant de se joindre aux Panthers, il a passé neuf saisons comme entraîneur-chef des Sénateurs d'Ottawa, cumulant une fiche de 341-255-96 en 692 matchs de saison régulière. Il occupe le premier rang dans l'histoire des Sénateurs pour les matchs dirigés (692), les victoires en saison régulière (341), les victoires en séries (31) et les matchs en séries (69).

Avec Martin comme pilote, les Sénateurs ont remporté le trophée du Président, en 2002-2003 avec une fiche de 52-21-8-1. Il a mené sa troupe à la finale de l'Association de l'Est avant de plier l'échine devant les Devils du New Jersey. Les succès de Martin lui ont valu une nomination au trophée Jack-Adams quatre fois, soit en 1996-1997, 1998-1999, 2000-2001 et 2002-2003, remportant l'honneur en 1998-1999. Il fut aussi entraîneur-chef de l'équipe de l'Association de l'Est au Match des étoiles de la LNH de 2005 et dirigea la formation World Team au Match des Étoiles de la LNH à Denver, au Colorado, en 2001.

Jacques Martin possède également une vaste expérience comme entraîneur sur la scène internationale, ayant de plus assumé en 1997 les fonctions de directeur général adjoint avec le Canada qui a remporté la médaille d'or aux Championnats du monde de hockey, en Russie. Il fut aussi entraîneur-associé avec l'équipe du Canada aux deux derniers Jeux d'hiver, ce qui a valu à Martin une médaille d'or aux Jeux de Salt Lake City, en 2002. Martin a aussi remporté l'or comme entraîneur-associé de l'équipe du Canada à la Coupe du Monde de hockey en 2004.

C'est à mi-chemin de la saison 1995-1996 que Jacques Martin a fait ses débuts comme entraîneur-chef des Sénateurs en provenance du Colorado, où il était adjoint. Il est considéré comme l'un des architectes de la conquête de la coupe Stanley de l'Avalanche en 1996.

Martin avait été adjoint chez les Nordiques de Québec depuis 1990 aprés deux saisons (1988-1990) comme adjoint à Chicago. Il avait amorcé sa carrière d'entraîneur-chef dans la LNH avec les Blues de St. Louis en 1986-1987 et 1987-1988, les menant au championnat de la Division Norris à sa première saison. L'ascension de Martin à la LNH est survenue après qu'il ait mené les Platers de Guelph, à la conquête de la coupe Memorial en 1986, remportant le titre d'entraîneur de l'année.

Avant de se retrouver derrière le banc des Platers, Jacques Martin a été adjoint avec les Petes de Peterborough durant deux saisons, après dix ans à la barre de l'équipe du Collège Algonquin, à Ottawa, et dans la Ligue de hockey junior centrale de l'Ontario.

Gardien de but avec l'équipe de l'Université de St. Lawrence, avant d'entreprendre une carrière d'entraîneur, Martin est aussi reconnu pour son implication communautaire. Il a fondé et continue de contribuer à l'École de hockey qui porte son nom et qui est reconnue comme l'une des meilleures écoles de hockey bilingues en Ontario et au Québec. Il voit également à la présentation de l'Omnium Jacques Martin, son tournoi de golf annuel qui permet de recueillir des fonds pour venir en aide à diverses œuvres de bienfaisance. Au cours de ses 13 années d'existence, l'événement a permis d'amasser au-delà d'un million de dollars au profit de la Fondation Heart & Stroke de même que Rogers House. De plus, près de 400 000 $ ont été remis à la Fondation de La Cité Collégiale.

Jacques Martin est né le 1er octobre 1952 à Saint-Pascal, en Ontario, et est père de deux filles, Angela et Nathalee. ▪

Jacques Martin is entering his first season as head coach of the Montreal Canadiens after spending the last five years with the Panthers. He first joined that organization in May 2004 as head coach, a position he held from 2005 to 2008 while assuming the duties of general manager for the past three seasons.

In three seasons as the Panthers' head coach he posted a 110-100-36 record, making him the club's all-time leader in wins and games (246). On November 2, 2006, he became only the 13th head coach to record 450 NHL wins. On March 3, 2007, he became only the 12th coach in NHL history to coach 1,000 games. With 1,098 games (8th) and 517 wins (9th), Martin ranks among the top 10 coaches in the league history.

Prior to joining the Panthers, he spent nine seasons as head coach of the Ottawa Senators, posting a 341-255-96 record in 692 regular-season contests. He is the Senators all-time leader in games (692), regular-season wins (341), playoff wins (31) and playoff games (69).

With Martin at the helm, Ottawa earned its first President's Trophy thanks to a 52-21-8-1 record and 113 points in 2002-03. He guided the Sens to the Eastern Conference Final losing to New Jersey. His work behind the bench was recognized when he was nominated for the Jack Adams Award as NHL Coach of the Year four times, winning it in 1998-99. He was a nominee in 1996-97, 2000-01 and 2002-03. Martin coached the Eastern Conference at the 2003 NHL All-Star Game and the World Team at the 2001 NHL All-Star Game.

Martin also has extensive coaching experience at the international level. He served as Assistant GM with Team Canada winning gold at the 2007 World Hockey Championship. He also worked as an associate coach with Team Canada at the last two Olympics, earning a gold medal at the 2002 Salt Lake City Games. He won gold as an associate coach at the 2004 World Cup of Hockey.

Martin joined the Senators midway through the 1995-96 season coming over from the Colorado Avalanche, where he served as an assistant coach. He was widely recognized as one of the architects of that championship team.

He had been with the Quebec franchise since 1990, after two years as an assistant coach with Chicago (1988-90). Martin first entered the NHL as head coach of the St. Louis Blues in 1986-87 leading them to the Norris Division Championship in his rookie season. He joined the Blues after taking the Guelph Platers to the Memorial Cup in 1986 and winning the Coach of the Year Award.

Before joining Guelph, Martin was an assistant with the OHL's Peterborough Petes and spent ten years at Ottawa's Algonquin College and in the Central Junior Hockey League.

A goaltender with St. Lawrence before embracing a coaching career, Martin is recognized for his efforts in the community. He established and continues to fund the Jacques Martin Hockey School, which is known as one of the finest bilingual hockey schools in Ontario and Quebec. He also hosts the Jacques Martin Golf Tournament to raise funds for various charities and over the past 13 years, the event raised over $1 million, with more than half benefiting the Heart & Stroke Foundation and Rogers House, as well as an additional $400,000 for La Cité Collégiale Foundation.

Born on October 1, 1952 in St-Pascal, Ontario, Jacques Martin has two daughters, Angela and Nathalee.

FICHE COMME ENTRAÎNEUR-CHEF / HEAD COACH RECORD

			SAISON RÉGULIÈRE/REGULAR SEASON						SÉRIES ÉLIMINATOIRES/PLAYOFFS				
SAISON SEASON	ÉQUIPE TEAM	LIGUE LEAGUE	P G	V W	D L	N T	DP OT	PCTG PCTG	P G	V W	D L	PCTG PCTG	RESULTAT RESULT
1986-87	STL	NHL	80	32	33	15	-	.494	6	2	4	.494	RD 1
1987-88	STL	NHL	80	34	38	8	-	.475	10	5	5	.475	RD 2
1995-96	OTT	NHL	38	10	24	4	-	.316	-	-	-	-	ÉLIM/OUT
1996-97	OTT	NHL	82	31	36	15	-	.470	7	3	4	.429	RD 1
1997-98	OTT	NHL	82	34	33	15	-	.506	11	5	6	.455	RD 2
1998-99	OTT	NHL	82	44	23	15	-	.628	4	0	4	.000	RD 1
1999-00	OTT	NHL	82	41	28	11	2	.579	6	2	4	.333	RD 1
2000-01	OTT	NHL	82	48	21	9	4	.665	4	0	4	.000	RD 1
2001-02	OTT	NHL	80	38	26	9	7	.575	12	7	5	.583	RD 2
2002-03	OTT	NHL	82	52	21	8	1	.689	18	11	7	.611	RD 3
2003-04	OTT	NHL	82	43	23	10	6	.622	7	3	4	.429	RD 1
2005-06	FLA	NHL	82	37	34	-	11	.518	-	-	-	-	ÉLIM/OUT
2006-07	FLA	NHL	82	35	31	-	16	.524	-	-	-	-	ÉLIM/OUT
2007-08	FLA	NHL	82	38	35	-	9	.518	-	-	-	-	ÉLIM/OUT
14 SAISONS LNH	**TOTALS:**		**1098**	**517**	**406**	**119**	**56**	**.552**	**85**	**38**	**47**	**.447**	

ENTRAÎNEUR ADJOINT
ASSISTANT COACH

KIRK MULLER

Kirk Muller a effectué un retour avec les Canadiens alors qu'il a été nommé entraîneur adjoint le 20 juin 2006.

En 2005-2006, Muller a été entraîneur-chef avec l'Université Queen's, dans sa ville natale de Kingston, conservant un dossier de 8-13-1-2 au sein de la Conférence Ontario University Athletics.

Muller a également occupé les fonctions d'entraîneur adjoint à Marc Habscheid avec l'équipe canadienne, avec qui il a remporté la médaille d'or lors du tournoi de la Coupe Lotto présenté en Slovaquie en 2005. Il a également œuvré à titre d'entraîneur adjoint à Greg Gilbert lors des Championnats du monde des moins de 18 ans en mars 2006.

La carrière de joueur de Kirk Muller dans la LNH a commencé en 1984 avec les Devils, qui avait sélectionné l'attaquant cette même année au deuxième rang, derrière Mario Lemieux. Muller venait de compléter une brillante carrière de trois saisons dans la Ligue de l'Ontario, dont les deux dernières avec les Platers de Guelph, inscrivant 257 points, dont 95 buts, en 182 matchs.

Le 20 septembre 1991, les Canadiens ont acquis Muller, en compagnie de Roland Melanson, en retour de Stéphane Richer et de Tom Chorske. Muller a passé un peu plus de trois saisons avec les Canadiens, dont une à titre de capitaine (1994-1995), et a contribué de façon marquante à la conquête de la 24e coupe Stanley de l'équipe, inscrivant le but gagnant lors du cinquième et ultime match de la finale, le 9 juin 1993.

Au fil d'une carrière de 19 saisons, Muller a également porté les couleurs des Islanders de New York, des Maple Leafs de Toronto, des Panthers de la Floride et des Stars de Dallas. Muller a aussi représenté le Canada aux Championnats du monde (1985, 1986, 1987, 1989) et aux Jeux olympiques de Sarajevo, en 1984.

En 1 349 matchs dans la LNH, Muller a marqué 357 buts et ajouté 602 passes pour un total de 959 points. Avec les Canadiens, il a amassé 247 points, dont 104 buts, en 267 matchs.

Kirk Muller a participé à 127 rencontres éliminatoires dans la LNH, amassant 69 points, dont 33 buts. Avec les Canadiens, il a joué 38 matchs des séries, marqué 20 buts et amassé 32 points. Il est né le 8 février 1966 à Kingston, en Ontario.▪

Kirk Muller returned within the organization on June 20, 2006, when he was named Assistant Coach of the Canadiens.

In 2005-06, Muller was Head Coach of the Queen's University Golden Gaels, in his hometown of Kingston, posting an 8-13-1-2 record in the Ontario University Athletics Conference.

Muller also held the title of Assistant Coach to Marc Habscheid with Team Canada, winning the gold medal at the 2005 Lotto Cup Tournament in Slovakia. In March 2006, he served as Assistant Coach to Greg Gilbert at the Under-18 World Championship.

Kirk Muller's playing career in the NHL started in 1984 with the New Jersey Devils, who had drafted the forward second overall, behind Mario Lemieux. Muller had just concluded a stellar three-year career in the Ontario Hockey League, including the last two with the Guelph Platers. In the OHL, Muller collected 257 points, including 95 goals, in 182 games.

On September 20, 1991, the Canadiens acquired Muller and goaltender Roland Melanson, in return for Stéphane Richer and Tom Chorske. Muller spent a little more than three seasons with the Canadiens, including one as team captain, and was instrumental in leading the franchise to its 24th Championship, scoring the Cup-winning goal in the fifth and last game of the Final, on June 9, 1993.

Through a 19-year career, Muller also played for the New York Islanders, the Toronto Maple Leafs, the Florida Panthers and the Dallas Stars. Muller also represented Canada at the World Championship (1985, 1986, 1987, 1989) and at the 1984 Olympic Games, in Sarajevo.

In 1,349 NHL games, Muller scored 357 goals and added 602 assists for a total of 959 points. With the Canadiens, he registered 247 points, including 104 goals, in 267 games.

Kirk Muller played in 127 playoff games and recorded 69 points, including 33 goals. With the Canadiens, he took part in 38 playoff contests, scored 20 goals and totaled 32 points.

He was born in Kingston, Ontario, on February 8, 1966.▪

ENTRAÎNEUR ADJOINT
ASSISTANT COACH

PERRY PEARN

Nommé au poste d'adjoint à l'entraîneur-chef Jacques Martin le 6 juillet 2009, Perry Pearn est un entraîneur de carrière possédant une vaste expérience tant au hockey junior que dans les rangs professionnels. Au cours des cinq dernières saisons, il a occupé le poste d'entraîneur adjoint avec les Rangers de New York. Préalablement, de 1996 à 2004, il avait secondé Jacques Martin derrière le banc des Sénateurs d'Ottawa.

C'est avec les Jets de Winnipeg, sous la férule de Terry Simpson, en 1995-1996, que Perry Pearn a fait ses débuts dans la LNH comme adjoint, après avoir connu du succès à tous les échelons au hockey universitaire, junior, ainsi que sur la scène internationale.

En 1986 Perry Pearn représentait pour la première fois le Canada dans le rôle d'entraîneur adjoint de l'Équipe canadienne des moins de 18 ans. Quatre ans plus tard, il occupait les mêmes fonctions, cette fois avec l'équipe nationale junior, avec qui il remporta l'or aux Championnats du monde en 1990 avant de répéter l'exploit en 1991. C'est sous sa gouverne, en tant qu'entraîneur-chef, que la formation junior canadienne récoltait une fois de plus la médaille d'or au Championnat du monde, en 1993.

De 1978 à 1993, Pearn a été entraîneur-chef du NAIT (Institut technologique du Nord de l'Alberta) au sein de l'Association universitaire canadienne, menant cette formation à six championnats nationaux de la CCHA. Il a été élu entraîneur de l'année dans la CCHA en 1983-1984, en plus de récolter le même honneur à cinq reprises à l'échelle provinciale.

Perry Pearn a également dirigé les Tigers de Medicine Hat, de la Ligue de l'Ouest, en 1994-1995, qu'il a menés à une fiche de 38 gains, 32 revers et 2 matchs nuls après avoir passé une saison en Europe à la barre de la formation suisse d'Ambri-Piotta.

Originaire de Stettler, en Alberta, Perry Pearn et son épouse Cindy ont quatre enfants, Kristy, Alexis, Daryl et Lacey.▪

Appointed assistant coach of the Montreal Canadiens on July 6, 2009, Perry Pearn is a career coach with a long and successful track record at the amateur, international and professional levels. He has spent the better part of the last five seasons with the New York Rangers as assistant coach. Prior to joining the Rangers, he had worked as an assistant to Jacques Martin with the Ottawa Senators, from 1996 to 2004.

His NHL career got underway in 1995-96 as assistant to Terry Simpson with the Winnipeg Jets, after serving in various capacities for almost two decades at the university level, in the WHL and with Hockey Canada.

Perry Pearn began his international coaching career in 1986 when he was named assistant coach for Team Canada's Under-18 team. He served as an assistant coach for the Canadian National junior Team that captured gold at the 1990 and 1991 World Junior Championships. He was once again behind the bench in 1993, this time as head coach, leading Canada to yet another gold medal at the World Junior Championship.

From 1978 to 1993, Pearn served as head coach of the Northern Alberta Institute of Technology (NAIT) of the Canadian College Athletic Association. Under his guidance, NAIT captured six CCHA national championships. Pearn was designated as CCHA Coach of the Year in 1983-84 and collected provincial Coach of the Year honors on five occasions. Before ascending to the NHL, Pearn spent the 1993-94 season in Europe coaching Ambri-Piotta of the Swiss Elite League, before taking on the head coaching job with the Western Hockey League's Medicine Hat Tigers, leading the team to a 38-32-2 record in 1993-94.

A native of Stettler, Alberta, Perry and his wife Cindy have four children: Kristy, Alexis, Daryl and Lacey.▪

ENTRAÎNEUR-ADJOINT ET ENTRAÎNEUR DES GARDIENS DE BUT
ASSISTANT COACH AND GOALTENDING COACH

PIERRE GROULX

Nommé au poste d'entraîneur des gardiens de l'organisation des Canadiens le 6 juillet dernier, Pierre Groulx a passé les quatre dernières saisons avec les Panthers de la Floride, où il a travaillé sous la gouverne de Jacques Martin et, en 2008-2009, de l'entraîneur-chef Peter DeBoer.

À ses deux premières années avec la formation du sud de la Floride, Groulx assumait les responsabilités de la vidéo, avant de cumuler, à compter de 2007-2008, les rôles d'entraîneur adjoint et des gardiens de but. Dans ses fonctions, il était appelé à analyser les stratégies des prochains adversaires en préparant un échantillonnage de séquences individuelles ou collectives selon les besoins du personnel d'entraîneurs.

Pierre Groulx a entrepris sa carrière au hockey professionnel avec les Sénateurs d'Ottawa, avec lesquels il est demeuré durant cinq saisons dans les fonctions de responsable de la vidéo. Outre son implication avec les Sénateurs et les Panthers de la Floride, il a également œuvré sur la scène internationale avec Équipe Canada à l'occasion des Championnats du monde de hockey de 2005 qui se tenaient en Autriche.

Pierre Groulx a commencé sa carrière d'entraîneur dans le rôle d'adjoint, veillant particulièrement au développement des gardiens, avec les Grads de Cumberland dans la Ligue centrale Junior A de l'Ontario.▪

Appointed goaltending coach on July 6, 2009, Pierre Groulx spent the past four seasons with the Florida Panthers organization under head coach and general manager Jacques Martin, as well as Peter DeBoer during the 2008-09 season.

In his first two seasons with the Panthers, Pierre Groulx worked primarily as video coach, before adding the dual duties of assistant/goaltending coach in 2007-08. As the team's video coach, his responsibilities included pre-scouting all opposing teams as well as analyzing each game as it occurs before breaking down game film into individual or collective game sequences, working closely with other members of the Panthers coaching staff.

Groulx began his career at the professional level in Ottawa, where he spent five seasons as the Senators video coach. He was also a member of the coaching staff for Team Canada at the 2005 World Hockey Championship held in Austria.

Pierre Groulx started his coaching career as assistant and goaltending coach with the Cumberland Grads of the Ontario Central Junior « A » Hockey League.▪

INSTRUCTEUR, SERVICE VIDÉO
VIDEO COACH

MARIO LEBLANC

Mario Leblanc supervise le service vidéo des Canadiens depuis la saison 1996-1997. Il entame sa 13e saison au sein de l'organisation.

Travaillant en étroite collaboration avec le personnel d'entraîneurs de l'équipe, ses responsabilités principales sont la préparation de montages séquentiels de tous les matchs du club, ainsi que des équipes adverses par le biais d'un système d'archivage vidéo des plus sophistiqués.

L'expertise de Mario est aussi très sollicitée durant les matchs, tant à domicile qu'à l'étranger, où il se rend avec son équipement visuel. Son travail l'appelle à préparer le matériel requis par les entraîneurs qui y ont recours avant les matchs et durant les entractes. L'échantillonnage qu'il élabore minutieusement comprend des situations de jeu précises ou isole des joueurs en particulier, des Canadiens ou des équipes adverses.

Diplômé de l'Université de Montréal en éducation physique, spécialisation hockey, Mario Leblanc a joué dans la LHJMQ avec le Junior de Montréal en 1980-1981 et 1981-1982.

Originaire de Gaspé, Mario est adepte de la course à pied et participe à plusieurs marathons au cours de la saison estivale.▪

Mario Leblanc has been supervising the video service for the Canadiens hockey department since the 1996-97 season.

He is entering his 13th season with the organization, working closely with the Canadiens coaching staff.

His main responsibilities include monitoring and preparing various video sequence reports for staff and players, used in game preparations, intermissions, and post-game reviews, as well as breakdowns of opponents, situations and individual player performances through a sophisticated video network system.

A graduate of the Université de Montréal in Physical Education, specialized in hockey, Mario Leblanc played two seasons in the QMJHL with the Montreal Junior in 1980-81 and 1981-82.

An avid jogger throughout the year, Mario enjoys running marathons in the offseason. Leblanc was born in Gaspé, Québec.▪

SERVICE HOCKEY
HOCKEY OPERATIONS PERSONNEL

CLAUDINE CRÉPIN
CHEF DE SECTEUR, SERVICES À L'ÉQUIPE & ADMINISTRATION HOCKEY
TEAM SERVICES & HOCKEY ADMINISTRATION MANAGER

SUZANNE CHARLEBOIS
ADJOINTE ADMINISTRATIVE AU DIRECTEUR GÉNÉRAL
ADMINISTRATIVE ASSISTANT TO THE GENERAL MANAGER

ALAIN GAGNON
COORDONNATEUR, SERVICES À L'ÉQUIPE
TEAM SERVICES COORDINATOR

DIRECTEUR DU RECRUTEMENT ET DU DÉVELOPPEMENT DES JOUEURS
DIRECTOR OF PLAYER RECRUITMENT AND DEVELOPMENT

TREVOR TIMMINS

Trevor Timmins entame sa neuvième saison au poste de directeur du Recrutement et du Développement des joueurs des Canadiens de Montréal. Sa responsabilité principale est la supervision et la direction du programme de recrutement amateur de l'organisation, incluant la planification de la séance de sélection annuelle de la LNH et le recrutement des joueurs autonomes d'âge junior.

De plus, Timmins est responsable du camp des recrues et du camp de perfectionnement de l'équipe. Il supervise le développement des espoirs de l'équipe à Hamilton ainsi que tous les espoirs amateurs de l'organisation. Trevor supervise également le processus d'évaluation annuel réservé aux joueurs admissible au repêchage amateur, avec la tenue de la séance de la LNH à Toronto, et le programme d'évaluation propre aux Canadiens, à Montréal.

Timmins en est à sa 18e saison dans la LNH. Il a oeuvré avec les Sénateurs d'Ottawa de 1992 jusqu'au terme de la saison 2001-2002. Il agissait au poste de Directeur des opérations hockey, de 1999 à 2002. Ses responsabilités au sein du département de Dépistage comprenaient la gestion des opérations du club-école, la budgétisation et l'administration quotidienne du département Hockey.

À Ottawa, il a également occupé les fonctions de coordonnateur du dépistage, d'entraîneur du conditionnement physique et de directeur des services à l'équipe.

Timmins est diplômé de l'Université Queen's en éducation physique. Il a également terminé un programme de maîtrise en administration des affaires (MBA) à Queen's, et possède une maîtrise en administration du sport de l'Université d'Ottawa. Il est né le 5 janvier 1968 à Almonte, en Ontario.▪

Trevor Timmins enters his ninth season as Canadiens Director of Player Recruitment and Development. He is primarily responsible for overseeing and directing the Canadiens' amateur scouting system, including the annual NHL Entry Draft and amateur free-agent recruitment.

In addition, Timmins is responsible for both of the club's summer development and rookie camps. He also oversees the development of the Canadiens prospects in Hamilton and the club's amateur prospects. Trevor also supervises the annual NHL combine, as well as the Canadiens' own combine, a pre-draft player evaluation process.

Timmins starts his 18th season in the NHL. He worked with the Ottawa Senators from 1992 through the 2001-02 season. From 1999 to 2002, he was the team's Director of Hockey Operations. He was responsible for the Scouting Department, the minor league affiliate, budgeting, and the daily operation of the Hockey Department.

He has also held the positions of Scouting Coordinator, Strength and Conditioning Coach and Director of Team Services with the Senators. Timmins is a graduate of Queen's University in Physical Education. He also completed a Master of Business Administration (Queen's) and a Master's degree in Sports Administration at the University of Ottawa. He was born on January 5, 1968, in Almonte, Ontario.▪

DÉPISTEURS/TEAM SCOUTS

DOUG GIBSON
DÉPISTEUR PROFESSIONNEL
PROFESSIONAL SCOUT

GORDIE ROBERTS
DÉPISTEUR PROFESSIONNEL
PROFESSIONAL SCOUT

FRANK JAY
AMATEUR

ELMER BENNING
AMATEUR
(WESTERN CANADA)

WILLIAM A. BERGLUND
AMATEUR
(EASTERN USA)

MICHEL BOUCHER
AMATEUR
(QUÉBEC)

PELLE EKLUND
AMATEUR (SUÈDE)

VAUGHN KARPAN
AMATEUR

HANNU LAINE
AMATEUR (FINLANDE)

DAVE MAYVILLE
AMATEUR

MIKE MCCANN
AMATEUR (ONTARIO)

DENIS MOREL
AMATEUR (QUÉBEC)

ANTONIN ROUTA
AMATEUR (EUROPE)

NIKOLAI VAKOUROV
AMATEUR
(RUSSIE)

PAT WESTRUM
AMATEUR
(WESTERN USA)

MÉDECIN ET CHIRURGIEN EN CHEF DE L'ÉQUIPE
HEAD TEAM PHYSICIAN AND CHIEF SURGEON

DAVID MULDER

Élu président de la Société des médecins en chef de la LNH en janvier 2003, le docteur David Mulder amorce sa 10e saison comme médecin en chef des Canadiens.

Né à Eston, en Saskatchewan, le Dr. Mulder est associé à l'organisation des Canadiens depuis 1963, alors qu'il a fait ses débuts comme adjoint au Dr. Douglas Kinnear, travaillant auprès des joueurs du Canadien Jr. et des Voyageurs de Montréal. Il est devenu adjoint au médecin en chef de l'équipe en 1977. Spécialiste en traumatologie, David Mulder a été chirurgien-chef de l'Hôpital général de Montréal de 1977 à 1998. Il a été président du département de chirurgie de la faculté de médecine de l'Université McGill de 1983 à 1988, et de 1993 à 1998. Toujours actif en tant que directeur du département de chirurgie de la cage thoracique de l'Université McGill, le Dr. Mulder dirige le centre de médecine sportive de cette institution depuis 1994.

Diplômé en médecine de l'Université de la Saskatchewan (1962), le Dr. Mulder a effectué son stage en chirurgie à l'Hôpital général de Montréal de 1963 à 1967, et a obtenu une spécialisation en chirurgie (région abdominale) à l'Université de l'Iowa de 1967 à 1969. Il a obtenu une maîtrise en sciences de l'Université McGill en 1967.

David Mulder est décoré de l'Ordre du Canada et du Mérite honorifique de l'Hôpital général de Montréal.▪

Elected President of the NHL Team Physicians Society in January 2003, Dr. David Mulder is entering his 10th season as the Canadiens Head Team Physician.

Born in Eston, Saskatchewan, Dr. Mulder has been associated with the Canadiens organization since 1963, when he began his career as an assistant to Dr. Douglas Kinnear with the Montreal Canadiens Jr. and the Montreal Voyageurs. He officially became the Canadiens Assistant Team Physician in 1977. Dr. Mulder was a leader in traumatology and Chief Surgeon at the Montreal General Hospital from 1977 to 1998. He was chairman of the surgery department of the Faculty of Medicine at McGill University from 1983 to 1988, and from 1993 to 1998. Still active as the Director of Thoracic Surgery at McGill University, Dr. Mulder has been Medical Director of the McGill Sports Medicine Centre since 1994.

A graduate from the University of Saskatchewan in 1962, Mulder received surgery training at the Montreal General Hospital from 1963 to 1967, and specialized in chest surgery at the University of Iowa from 1967 to 1969. He earned his master's degree of Sciences from McGill University in 1967.

Dr. Mulder received the Order of Canada, and the Award of Merit from the Montreal General Hospital.▪

ÉQUIPE MÉDICALE / TEAM DOCTORS

DR. JEAN-FRANÇOIS DESJARDINS
DENTISTE / DENTIST

DR. JOHN LITTLE
CONSEILLER EN OPHTHALMOLOGIE
CONSULTANT OPHTHALMOLOGIST

DR. TAREK RAZEK
ADJOINT AU MÉDECIN EN CHEF
ASSISTANT TO THE CHIEF SURGEON

DR. KOSAR KHWAJA
ADJOINT AU MÉDECIN EN CHEF
ASSISTANT TO THE CHIEF SURGEON

DR. VINCENT LACROIX
CONSEILLER, MÉDECINE SPORTIVE
CONSULTANT SPORTS MEDICINE

DAVE CAMPBELL
CONSEILLER, OSTÉOPATHIE
CONSULTANT OSTEOPATHY

DONALD BALMFORTH
CONSEILLER, EN PHYSIOTHÉRAPIE
CONSULTANT, PHYSIOTHERAPY

THÉRAPEUTE SPORTIF EN CHEF
HEAD ATHLETIC THERAPIST

GRAHAM RYNBEND

Graham Rynbend entame une 10e saison au poste de thérapeute sportif des Canadiens. Il a occupé le poste d'adjoint au thérapeute lors des trois saisons précédentes, de 1997 à 2000. Diplômé de l'Université Concordia en 1991 (baccalauréat en sciences, spécialisation en thérapie du sport), il a obtenu un certificat de thérapeute du sport en 1994 et possède également un certificat spécialisé en conditionnement physique. Avant d'oeuvrer pour les Canadiens, Graham, âgé de 42 ans, a travaillé pendant deux saisons avec la Machine de Montréal dans la Ligue mondiale de football, suivi de cinq ans de pratique privée au Centre de médecine sportive de Concordia. Graham Rynbend est originaire de Pointe-Claire.▪

Graham Rynbend is entering his 10th season as Head Athletic Therapist for the Canadiens. He was Assistant Athletic Therapist for the previous three seasons, from 1997 to 2000. A graduate of Concordia University in 1991 (Bachelor in Science, specialization in Athletic Therapy), he became a Certified Athletic Therapist in 1994, and is also a Certified Strength and Conditioning Specialist. Prior to working for the Canadiens, Graham worked for two seasons with the Montreal Machine of the World League of American Football, followed by five years of private practice at the Concordia Sports Medicine Centre. Graham Rynbend, 42, was born in Pointe-Claire, Québec.▪

ENTRAÎNEUR, CONDITIONNEMENT PHYSIQUE
STRENGTH & CONDITIONING COACH

LORNE GOLDENBERG

Lorne Goldenberg entame sa première saison avec les Canadiens à titre d'entraîneur du conditionnement physique. Il possède une vaste expérience dans le domaine de l'entraînement et de la performance, chez les athlètes professionnels et les athlètes amateurs d'élite. il a oeuvré avec plusieurs clubs de la LNH, dont les Panthers, les Sénateurs, les Blues et les Blackhawks. Diplômé en éducation physique de l'Université d'Ottawa, il possède une certification de la National Strength and Conditioning Association et de consultant en conditionnement. Âgé de 47 ans, Goldenberg a publié plusieurs articles et est l'auteur du livre Strength Ball Training, publié en 2007. Il est aussi propriétaire de Strength Tek Fitness & Wellness Consultants et du Athletic Conditioning Center à Ottawa.▪

Lorne Goldenberg is entering his first season as the Canadiens Strength and Conditioning Coach. He brings extensive experience in the area of peak performance training with professional and elite amateur athletes. He worked with several NHL teams, most notably the Panthers, the Senators, the Blues and the Blackhawks. A graduate from the University of Ottawa, he is recognized by the National Strength and Conditioning Association and holds the Canadian Exercise Physiology Association certification as a Professional Fitness and Lifestyle Consultant. Goldenberg, 47, published numerous articles in magazines and is the author of Strength Ball Training, published in 2007. He owns the Strength Tek Fitness & Wellness Consultants and the Athletic Conditioning Center in Ottawa where many top athletes prepare for competition.▪

THÉRAPEUTE SPORTIF / ATHLETIC THERAPIST

NICK ADDEY-JIBB

Nick Addey-Jibb en est à sa quatrième saison au poste de thérapeute sportif des Canadiens. Auparavant, il a occupé les fonctions de thérapeute sportif des club-écoles des Maple Leafs à St. John's et à Toronto pendant 14 saisons. Diplômé de l'Université Concordia en 1985 avec un baccalauréat en thérapie du sport, il a obtenu une certification dans cette discipline en 1988. Avant d'œuvrer dans le domaine du hockey, Nick a travaillé à titre de thérapeute sportif avec les Concordes et les Alouettes de Montréal dans la Ligue canadienne de football et avec la Machine de Montréal dans la Ligue mondiale de football. Nick est né en Angleterre et a grandi à Montréal.▪

Nick Addey-Jibb is entering his fourth season as Athletic Therapist for the Canadiens. Previously, he was the Athletic Therapist for the Maple Leafs' minor league clubs for 14 seasons, in St. John's and Toronto. Nick graduated from Concordia University in 1985 with a BSc specializing in Athletic Therapy and became a Certified Athletic Therapist in 1988. Before working in hockey, Nick spent time as an Athletic Therapist in the CFL with the Montreal Concordes and Alouettes and in the World League with the Montreal Machine. Nick was born in England and grew up in Montreal.▪

GÉRANT DE L'ÉQUIPEMENT/HEAD EQUIPMENT MANAGER

PIERRE GERVAIS

Pierre Gervais en est à sa 12e saison comme gérant de l'équipement des Canadiens et entreprend une 22e saison au sein de l'organisation. Il s'est joint au personnel de l'équipe en 1987-1988, après cinq saisons avec les Canadiens de Sherbrooke dans la Ligue américaine (1982 à 1987), et autant dans la LHJMQ avec Trois-Rivières et Sherbrooke. Gervais a fait partie de l'édition des Canadiens qui a remporté la coupe Stanley en 1993, et du club-école de Sherbrooke qui a remporté la coupe Calder en 1985. Il a participé au tournoi de la Coupe Memorial en 1978, 1979 et 1981. Membre du conseil de l'Association professionnelle des gérants d'équipement, il a été honoré au cours de la saison 2007-2008 par l'Association des gérants d'équipement du sport pour ses 2 000 matchs dans la LNH. En février 2010, il sera l'un des responsables de l'équipement pour l'équipe canadienne aux Olympiques de Vancouver. Il s'agira pour lui d'une troisième participation aux Olympiques, après Salt Lake City en 2002 (or) et Turin en 2006. Gervais a également été membre de l'équipe canadienne qui remporta la Coupe du monde en 2004 et a fait partie de la sélection canadienne lors des Championnats du monde de 2005 (médaille d'argent). Gervais siège au comité de la Society of Professionel Equipment Managers. Pierre Gervais est né à Trois-Rivières le 20 octobre 1961.▪

Pierre Gervais enters his 12th season as Head Equipment Manager for the Canadiens, his 22nd season with the organization. He joined the team as Assistant Equipment Manager in 1987-88, following five seasons with the AHL's Sherbrooke Canadiens (1982 to 1987), and five more in the QMJHL with Trois-Rivières and Sherbrooke. Gervais was a member of the Stanley Cup Champions Canadiens in 1993, and the Calder Cup Champions Sherbrooke Canadiens in 1985. He also participated at the Memorial Cup Tournament in 1978, 1979 and 1981. A member of the Society of Professional Equipment Managers' Board, he was honoured by the Association of Sports Equipment Managers for his 2,000-NHL-game milestone in 2007-08. In February 2010, he will serve as one of the Equipment Managers with Team Canada at the Olympic Games in Vancouver, his third Olympics, after Salt Lake City in 2002 (gold) and Turin in 2006. Gervais was also a member of Team Canada's gold-medal squad at the 2004 World Cup of Hockey and worked with the team at the 2005 World Hockey Championship in Austria (silver medal). Gervais serves on the committee of the Society of Professionel Equipment Managers. Pierre Gervais was born in Trois-Rivières, Quebec, on October 20, 1961.▪

ADJOINT AU GÉRANT DE L'ÉQUIPEMENT/ ASSISTANT TO THE EQUIPMENT MANAGER

PATRICK LANGLOIS

Patrick Langlois s'est joint à l'organisation des Canadiens de Montréal en 1987-1988 et amorce sa quatrième saison dans la LNH à titre d'adjoint au gérant de l'équipement. Il a œuvré dans la Ligue américaine à titre d'adjoint au gérant de l'équipement du club-école des Canadiens à Sherbrooke (1987-1989) et à Fredericton (1990-1991), avant d'assumer le poste de gérant de l'équipement à Fredericton (1991-1999), à Québec (1999-2002) et à Hamilton (2002-2006). Langlois a également travaillé au Match des étoiles de la Ligue américaine en 1996-1997 et au Match des étoiles de la LNH présenté à Montréal en janvier 2009. Patrick Langlois est né à Sherbrooke le 17 janvier 1972.▪

Patrick Langlois has been a member of the Canadiens organization since the 1987-88 season and starts his fourth season in the NHL as Assistant to the Equipment Manager. He worked in the American Hockey League as Assistant to the Equipment Manager for the Canadiens' affiliate clubs in Sherbrooke (1987-89) and Fredericton (1990-91), before becoming Equipment Manager in Fredericton (1991-99), Quebec City (1999-02) and Hamilton (2002-06). Langlois also worked at the 1996-97 AHL All-Star Classic and the 2009 NHL All-Star Game in Montreal. Patrick Langlois was born in Sherbrooke on January 17, 1972.▪

ADJOINT AU GÉRANT DE L'ÉQUIPEMENT
ASSISTANT TO THE EQUIPMENT MANAGER

PIERRE OUELLETTE

Pierre Ouellette fait partie de l'organisation des Canadiens depuis la saison 1991-1992. Avant de se joindre aux Canadiens, il a œuvré dans la LHJMQ deux saisons à titre d'adjoint à l'équipement avec le Collège Français de Longueuil, et une saison à titre de gérant de l'équipement des Lynx de St-Jean, de 1988 à 1990. Ouellette a fait ses débuts en 1987-1988 avec le Bleu-Blanc-Rouge du Collège Français de la Ligue collégiale AAA, avec qui il a remporté le trophée du Président, participant la même année à la finale du championnat canadien. Au mois de janvier 2009, il a travaillé au Match des étoiles de la LNH, présenté au Centre Bell. Pierre Ouellette est né le 16 septembre 1968, à Saint-Léonard, au Québec.▪

Pierre Ouellette has been a member of the Canadiens equipment staff since the 1991-92 season. Before joining the Canadiens, he worked from 1988 to 1990 in the QMJHL, serving two seasons as Assistant Equipment Manager with the Collège Français de Longueuil and one season as Equipement Manager of the St-Jean Lynx. Ouellette made his debut at the collégiale AAA level in 1987-88 with the Collège Français de Longueuil, winning the President's Trophy and taking part in the Canadian Championship final the same year. In January 2009, he worked at the NHL All-Star Game, held at the Bell Centre. Pierre Ouellette was born in St-Léonard, Quebec, on September 16, 1968.▪

ADJOINT AU GÉRANT DE L'ÉQUIPEMENT/
ASSISTANT TO THE EQUIPMENT MANAGER

RICHARD GÉNÉREUX

Richard Généreux œuvre au sein de l'organisation des Canadiens depuis septembre 1990. Coordonnateur officiel attitré auprès des clubs adverses en visite à Montréal au cours de 10 dernières années, il a récemment joint le personnel d'équipement des Canadiens.

Richard travaille en étroite collaboration avec les représentants des 29 autres équipes de la LNH, s'assurant ainsi d'un service complet en matière de logistique d'équipement et autres besoins des formations rivales.

En plus de 20 ans de métier, Richard a eu la chance de collaborer à la tenue de plusieurs rencontres d'envergure, dont la Coupe du monde en 1996 et en 2004, ainsi que deux Matchs des étoiles de la LNH lors de deux décennies, en 1993 au Forum de Montréal et en 2009 au Centre Bell. Il était également en fonction lors de la conquête de la coupe Stanley par les Canadiens en 1993.

Richard est originaire de Ville LaSalle.▪

Richard Généreux started to work with the Canadiens organization in September 1990. He recently joined the Club's equipment manager squad after spending the past 10 seasons as Visiting Team Coordinator.

Richard works closely with the other 29 NHL teams, ensuring comprehensive servicing in terms of hockey and equipment logistics.

Since joining the organization, Richard had the opportunity to contribute to several major hockey events, including the World Cup of Hockey in 1996 and 2004, and two NHL All-Star Games in as many decades, in 1993 at the Montreal Forum and in 2009 at the Bell Centre. He was on duty during the Canadiens' 1993 Stanley Cup Championship.

Richard was born in Ville LaSalle.▪

VICE-PRÉSIDENTS ET PERSONNEL
VICE PRESIDENTS AND STAFF

CHEF DE LA DIRECTION FINANCIÈRE / CHIEF FINANCIAL OFFICER

FRED STEER

Fred Steer amorce en 2009-10 sa 28e année avec l'organisation des Canadiens de Montréal. En tant que chef de la direction financière, il est responsable des finances, des ressources humaines et des technologies de l'information pour le Club de hockey Canadien et le Centre Bell. Fred s'est joint à l'organisation des Canadiens en 1982 à titre de vice-président, Finances. Il est gouverneur substitut auprès de la Ligue nationale de hockey et est directeur de la «NHL Pension Society». Fred est originaire de Montréal. Il possède un baccalauréat en commerce de l'Université McGill et détient le titre de comptable agréé (CA) depuis 1974. Fred et son épouse Cheryl ont un fils; Brent.▪

The 2009-10 season marks Fred Steer's 28th year with the Montreal Canadiens organization. As Chief Financial Officer, he is responsible for all financial, human resource and information technology areas for Club de Hockey Canadien Inc. and the Bell Centre. He joined the organization in 1982 as Vice President Finance and serves as an Alternate Governor of the National Hockey League and a Director of the NHL Pension Society. Fred is a native Montrealer who attended McGill University, graduating with a Bachelor of Commerce degree and received his designation as a Chartered Accountant in 1974. He and his wife Cheryl have one son, Brent.▪

PRÉSIDENT, EFFIX INC. / PRESIDENT, EFFIX INC.

FRANÇOIS-XAVIER SEIGNEUR

François-Xavier Seigneur s'est joint à l'organisation des Canadiens en 1982 à titre de vice-président, Marketing. En 1986, il a fondé EFFIX, une entreprise spécialisée en marketing sportif qui est le représentant exclusif en publicité et ventes de commandite pour le Club de hockey Canadien. François a amorcé sa carrière en tant que représentant pour Procter & Gamble en 1972. Il a été adjoint au vice-président exécutif du comité organisateur des Jeux olympiques jusqu'en 1976, ainsi que chef de cabinet du ministre des Approvisionnements et services du Canada jusqu'en 1978. Il est ensuite devenu directeur du marketing pour la Banque de Montréal, et vice-président de Pinso Sports. François-Xavier Seigneur est né à Sherbrooke le 10 janvier 1950. Il détient un baccalauréat en administration des affaires de l'Université du Québec À Montréal (UQÀM) depuis 1972.▪

François-Xavier Seigneur joined the Canadiens in 1982 as Vice-President Marketing. In 1986, he founded EFFIX, a firm specializing in sports marketing which has since been exclusive advertising and sponsorship representative for the Montreal Canadiens. François has been a professional representative for Procter & Gamble from 1972 to 1973. He was assistant to the Executive Vice-President of the Montreal Olympics organizing committee until 1976, and Chief of Cabinet to the Canadian Minister of Supply and Services until 1978. He then became Director of Marketing for the Quebec division of the Bank of Montreal until 1980 and Vice-President of Pinso Sports. François-Xavier Seigneur was born in Sherbrooke, Quebec, on January 10, 1950. He completed a bachelor's degree in business administration at the Montreal Campus of the University of Quebec (UQÀM) in 1972.▪

PRÉSIDENT, ANCIENS CANADIENS / PRESIDENT, CANADIENS ALUMNI

RÉJEAN HOULE

Réjean Houle a été président des Anciens Canadiens de 1983 à 1995 et a repris ce rôle en 2000. Dans le cadre de ses fonctions, il supervise et coordonne les activités de tous les membres de l'Association. Né le 25 octobre 1949 à Rouyn, il est arrivé à Montréal à l'âge de 17 ans pour participer au camp des Canadiens junior. Au terme d'une carrière de plus de 14 saisons avec les Canadiens et les Nordiques de Québec, il s'est joint aux Brasseries Molson où il a passé 13 années au sein de la direction. Le 21 octobre 1995, il était nommé directeur général du Club de hockey Canadien, poste qu'il a occupé jusqu'en novembre 2000.▪

Réjean Houle was President of the Canadiens Alumni from 1983 to 1995 before returning to this role in 2000. In his duties, he oversees the activities of all members of the Association. Born in Rouyn on October 25, 1949, he came to Montreal at age 17 to participate in his first training camp with the Junior Canadiens. Following a 14-year NHL career with the Canadiens and the Quebec Nordiques, he joined the Molson Breweries where he spent 13 years. On October 21, 1995, Réjean Houle was named General Manager of the Montreal Canadiens, a position he held until November 2000.▪

VICE-PRÉSIDENT ET CHEF DE LA DIRECTION, MARKETING ET VENTES
VICE PRESIDENT AND CHIEF SALES AND MARKETING OFFICER

RAY LALONDE

Avec l'organisation des Canadiens depuis 2001, Ray Lalonde pilote une large part des affaires de l'équipe, incluant la vente des billets et des loges corporatives, les produits dérivés, les événements et les programmes, les médias numériques, la diffusion, la présentation de matchs et les services graphiques. Il dirige depuis la saison 2005-2006 les différentes initiatives entourant le Centenaire du Club. En commençant par les soirées de chandails retirés inoubliables comme celles de Bernard « Boom Boom » Geoffrion, Bob Gainey et Patrick Roy, Lalonde et son équipe ont établi les bases d'une série de projets d'envergure et de cérémonies mémorables, incluant les soirées Confrontation Classique et les soirées des bâtisseurs de même que la construction de la Place du Centenaire et du futur Temple de la renommée des Canadiens, au Centre Bell. Diplômé de l'Université McGill et Penn State où il a été membre du personnel d'entraîneurs avec les Nittany Lions sous la tutelle du légendaire Joe Paterno, Lalonde a d'abord fait sa marque avec la NBA à New York et en Europe avant de se joindre aux Canadiens. Sous la veille de Lalonde, l'entreprise a atteint de nouveaux sommets, les Canadiens menant la LNH au chapitre des assistances en route vers une cinquième saison consécutive de matchs à guichets fermés. Lalonde consacre son temps personnel comme entraîneur d'équipes de baseball et de hockey mineur, en plus d'appuyer plusieurs organismes de bienfaisance destinés aux enfants.▪

With the Canadiens organization since 2001, Ray Lalonde oversees a large portion of the business units of the Canadiens including ticket and luxury suite sales, consumer products, events and programs, digital media, broadcast, game production, and creative services. He has also spearheaded the team's Centennial initiatives that first launched during the 2005-06 season. From unforgettable retired jersey nights honoring the likes of Bernard "Boom Boom" Geoffrion, Bob Gainey and Patrick Roy, Lalonde and his team laid the framework for a series of memorable projects and ceremonies that also included salutes to Original Six rivals and team builders. His team was the driving force behind the Centennial initiatives including the creation of Centennial Plaza and the upcoming Canadiens Hall of Fame at the Bell Centre. A graduate of both McGill University and Penn State University, where he was an assistant coach with the Nittany Lions under coaching legend Joe Paterno, Lalonde first made his mark with the NBA in New York and in Europe before joining the Canadiens. Under Lalonde's tenure the team has flourished on the business front, still leading the NHL in attendance and going on five seasons of consecutive sellouts. Lalonde also devotes his personal time to coaching both youth hockey and baseball and supporting various children charities.▪

VICE-PRÉSIDENT, EXPLOITATION, CENTRE BELL
VICE PRESIDENT, OPERATIONS, BELL CENTRE

ALAIN GAUTHIER

Alain Gauthier s'est joint à l'organisation des Canadiens en 1987 à titre de directeur adjoint à l'exploitation. Il a été nommé vice-président exploitation du Centre Bell en 2000. Les secteurs d'activités sous sa responsabilité comptent plus de 800 employés. Alain a été un artisan de premier plan lors de la construction de l'amphithéâtre en 1996. Avant de se joindre à l'organisation, Alain a été conseiller municipal et a également siégé au sein de divers conseils d'administration. Il siège actuellement au sein des conseils d'administration de la Fondation Les Petits Trésors de l'Hôpital Rivière-des-Prairies et de la Société de l'arthrite, division du Québec. Alain Gauthier est membre de l'Ordre des ingénieurs du Québec et est titulaire d'un diplôme de l'école Polytechnique de Montréal.▪

Alain Gauthier joined the Canadiens in 1987 as assistant to the Director of Operations. He was named Vice President, Operations, Bell Centre, in 2000. He supervises several departments totaling over 800 employees. Alain played a key role in the construction of the Bell Centre in 1996. Before joining the Canadiens, he was a councilor for the City of Montreal. He was also a member of various boards of directors and currently sits on the board of directors of the Petits Trésors Foundation of the Rivière-des-Prairies Hospital as well as the Arthritis Society, Quebec Division. Alain Gauthier is a member of the Order of Engineers of Québec and graduated from Polytechnique Montréal in 1984.▪

VICE-PRÉSIDENT ET DIRECTEUR GÉNÉRAL, GROUPE SPECTACLES GILLETT
VICE PRESIDENT AND GENERAL MANAGER, GILLETT ENTERTAINMENT GROUP

JACQUES AUBÉ

Jacques Aubé est vice-président et directeur général du Groupe spectacles Gillett depuis 2004 et fait partie de l'organisation depuis 1997, ayant occupé auparavant le poste de directeur des finances. Sous sa direction, GSG produit et présente annuellement plus de 500 événements, spectacles et concerts partout au Québec et dans les Maritimes, et s'assure que le Centre Bell affiche constamment l'un des meilleurs taux d'occupation et continue de se classer, année après année, parmi les dix amphithéâtres les plus performants au monde. Les plus grands artistes du monde, de Madonna à Céline Dion en passant par Justin Timberlake, Bon Jovi et Coldplay, reconnaissent le caractère unique et polyvalent du Centre Bell et s'assurent de passer par Montréal dans le cadre de leurs tournées mondiales. Les spectacles musicaux comme Don Juan et Notre-Dame de Paris, ainsi que les plus importantes tournées de spectacles sur glace, dont le fameux Disney on Ice, considèrent Montréal et le Centre Bell parmi leurs meilleurs marchés, sans oublier le Cirque du Soleil, qui y présente en primeur ses spectacles conçus pour les arénas. Jacques Aubé est diplômé de l'Université du Québec À Montréal en comptabilité agréée et possède plus de 20 années d'expérience dans le domaine des finances et de l'administration, notamment dans l'industrie du sport et du divertissement.▪

Jacques Aubé has been Vice-President and General Manager of Gillett Entertainment Group (GEG) for the last five years and has been with the organization since 1997, when he was appointed Director of Finance. Under his leadership, the GEG team produces and promotes more than 500 events, shows and concerts every year across Quebec and Atlantic Canada, while ensuring that the Bell Centre annually ranks among the top 10 in attendance in the world. The most renowned international artists such as Madonna, Céline Dion, Justin Timberlake, Bon Jovi and Coldplay have complimented the world-class professionalism shown by the Bell Centre and the arena has become a regular stop for the biggest world tours. Musicals such as Don Juan and Notre-Dame de Paris along with famous skating shows such as Disney on Ice rank Montreal and the Bell Centre as one of their primary markets. Furthermore, the venue has become a home for the arena shows presented by the Cirque du Soleil. Jacques Aubé has a degree as a Chartered Accountant from the Montreal Campus of the University of Quebec (UQÀM) and has more than 20 years of experience in finance and administration, most notably in the sports and entertainment industry.▪

VICE-PRÉSIDENT, COMMUNICATIONS ET RELATIONS COMMUNAUTAIRES
VICE PRESIDENT, COMMUNICATIONS AND COMMUNITY RELATIONS

DONALD BEAUCHAMP

Donald Beauchamp entreprend sa 17e année avec l'organisation. Nommé vice-président, Communications et Relations communautaires du Club de hockey Canadien le 6 mars 2002, il est responsable de la gestion des communications de l'entreprise ainsi que de la présence et de la visibilité de l'organisation dans la communauté.

Beauchamp, qui siège au conseil de la Fondation des Canadiens pour l'enfance, appuie plusieurs causes humanitaires, notamment la Fondation des Maladies du Cœur et l'organisme En Cœur, qui vient en aide aux enfants atteints de problèmes cardiaques.

Donald Beauchamp s'est joint à l'organisation des Canadiens en septembre 1993, après huit années à titre de Directeur des relations publiques et du marketing avec Hockey Canada, à Calgary. Il a étudié en communications à l'Université d'Ottawa, de 1982 à 1985 et a obtenu en 2007 un certificat en gestion des relations publiques du Royal Roads University à Victoria, Colombie-Britannique. Un ancien gardien de but, il a joué dans la LHJMQ avec les Draveurs de Trois-Rivières, en 1979-1980. Il est né à Montréal, le 11 janvier 1962.▪

Donald Beauchamp, who is entering his 17th year with the organization, was named Vice President, Communications and Community Relations of the Montreal Canadiens on March 6, 2002. As a senior executive, he oversees the club's communications strategy, and manages all aspects of the Canadiens' presence in the community.

Beauchamp, who is member of the board of directors of the Montreal Canadiens Children's Foundation, supports several humanitarian organizations, including the Heart and Stroke Foundation as well as En Coeur, an organization that provides help and support to children suffering from cardiac illnesses.

Donald Beauchamp joined the Canadiens in September 1993, following eight years as Director of Public Relations and Marketing with Hockey Canada in Calgary. He studied Communications at Ottawa University from 1982 to 1985 and completed a certificate in Public Relations Management from Royal Roads University in Victoria, B.C. in 2007. A former goaltender, he played with the Trois-Rivières Draveurs in the QMJHL, in 1979-80. He was born in Montreal on January 11, 1962.▪

DIRECTEUR DES RELATIONS DE PRESSE / DIRECTOR OF MEDIA RELATIONS

DOMINICK SAILLANT

Dominick Saillant entame une 14e année au sein du service des communications des Canadiens, une huitième au poste de Directeur des relations de presse. Il est responsable de la gestion quotidienne des activités de relations médias du club. Il a amorcé sa carrière professionnelle avec l'organisation des Sénateurs d'Ottawa lors de leur entrée dans la LNH en 1992, avant de se joindre aux Canadiens en août 1996. Il a aussi œuvré au sein du personnel des relations publiques de la LNH à trois reprises, notamment lors de la finale de la Coupe Stanley en 1996. À l'été 2005, il a participé aux Championnats mondiaux aquatiques FINA, tenus à Montréal, à titre de directeur du centre de presse. Saillant, qui est originaire de Montmorency, en banlieue de Québec, est titulaire d'un Baccalauréat en communications obtenu de l'Université d'Ottawa en 1990.▪

Dominick Saillant enters his 14th year as a member of the Canadiens Communications Department and his eighth as Director of Media Relations. He is responsible for all aspects of the club's media relations on a daily basis. He began his career with the Ottawa Senators as they entered the NHL in 1992, before joining the Canadiens in August 1996. He was recruited by the National Hockey League Public Relations Department on three occasions, including the 1996 Stanley Cup Final. In the summer of 2005, Dominick worked at the FINA World Aquatic Games, held in Montreal, as Director of the Press Center. A native of Montmorency, a Quebec City suburb, Saillant earned a Bachelor in Communications from the University of Ottawa in 1990.▪

DIRECTRICE, RELATIONS COMMUNAUTAIRES ET DIRECTRICE EXÉCUTIVE, FONDATION DES CANADIENS POUR L'ENFANCE
DIRECTOR, COMMUNITY RELATIONS AND EXECUTIVE DIRECTOR, MONTREAL CANADIENS CHILDREN'S FOUNDATION

GENEVIÈVE PAQUETTE

Geneviève Paquette entame sa 18e année avec l'organisation du Club de hockey Canadien. Elle a poursuivi des études à la faculté de traduction de l'Université de Montréal avant d'accepter un poste au Forum de Montréal en 1991. Cinq ans plus tard, elle se joignait aux Canadiens de Montréal où elle remplit de nombreux mandats au sein de différents services avant d'intégrer, en 1999, le service des Communications et des Relations communautaires de l'organisation. En 2006, elle fut promue au poste de directrice des Relations communautaires du club. Âgée de 39 ans, Madame Paquette voit à la gestion des initiatives de l'équipe au sein de la communauté et assume, depuis le mois de juillet 2008, le rôle de directrice exécutive de la Fondation des Canadiens pour l'enfance.▪

Geneviève Paquette is entering her 18th year with the Montreal Canadiens organization. After attending Montreal University where she earned a degree in translation, she began her career at the Montreal Forum in 1991. Five years later she joined the Montreal Canadiens, successfully taking on a number of tasks with different departments before she became part of the Canadiens Communications and Community Relations Department. In 2006, she was promoted to Director of Community Relations. Born in 1970, Mrs. Paquette is responsible for the team's initiatives in the community and was named Executive Director of the Montreal Canadiens Children's Foundation in July 2008.▪

L'ÉQUIPE DE LA FONDATION ET DES RELATIONS COMMUNAUTAIRES
THE FOUNDATION AND COMMUNITY RELATIONS TEAM

MARIE-CHRISTINE BOUCHER
CHEF DE SECTEUR, ÉVÉNEMENTS ET COMMUNICATIONS, FONDATION DES CANADIENS POUR L'ENFANCE
MANAGER, EVENT AND COMMUNICATIONS, MONTREAL CANADIENS CHILDREN'S FOUNDATION

ANNE-MARIE BÉGIN
COORDONNATRICE RELATIONS COMMUNAUTAIRES
COMMUNITY RELATIONS COORDINATOR

SYLVIE NADEAU
COORDONNATRICE, DONS ET ADMINISTRATION, FONDATION DES CANADIENS POUR L'ENFANCE
COORDINATOR, DONATIONS AND ADMINISTRATION, MONTREAL CANADIENS CHILDREN'S FOUNDATION

PATRICK MAHONEY
CHARGÉ DE PROJETS, FONDATION DES CANADIENS POUR L'ENFANCE
PROJECT MANAGER, MONTREAL CANADIENS CHILDREN'S FOUNDATION

ADJOINTES ADMINISTRATIVES/ADMINISTRATIVE ASSISTANTS

ROLANDE BERNIER
AU PRÉSIDENT
TO THE PRESIDENT

CHRISTINE OUELLETTE
AU CHEF DE LA DIRECTION FINANCIÈRE
TO THE CHIEF FINANCIAL OFFICER

CARINA BROUILLET
AU VICE-PRÉSIDENT EXPLOITATION
TO THE VICE-PRESIDENT OPERATIONS

COMMUNICATIONS/COMMUNICATIONS

SYLVIE LAMBERT
ADJOINTE ADMINISTRATIVE AU VP COMMUNICATIONS ET RELATIONS COMMUNAUTAIRES
ADMINISTRATIVE ASSISTANT TO THE VP COMMUNICATIONS ANDCOMMUNITY RELATIONS

CARL LAVIGNE
CHEF DE SECTEUR HISTOIRE ET ARCHIVES
MANAGER HISTORY AND ARCHIVES

FRANÇOIS MARCHAND
COORDONNATEUR AUX COMMUNICATIONS
COORDINATOR COMMUNICATIONS

FINANCES

PIERRE-ÉRIC BELZILE
DIRECTEUR EXÉCUTIF, TECHNOLOGIES DE L'INFORMATION ET DES COMMUNICATIONS
EXECUTIVE DIRECTOR, INFORMATION AND COMMUNICATION TECHNOLOGY

DENNIS MCKINLEY
CONTRÔLEUR,
CONTROLLER

RAYMOND LAMARCHE
CONTRÔLEUR ADJOINT
ASSISTANT CONTROLLER

SUSAN CRYANS
ADMINISTRATRICE, RESSOURCES HUMAINES
ADMINISTRATOR, HUMAN RESOURCES

TERESA NOLA
ADMINISTRATRICE, SERVICES DE LA PAIE
ADMINISTRATOR, PAYROLL SERVICES

YANICK CHARRIER
SUPERVISEUR, COMPTABILITÉ
SUPERVISOR, ACCOUNTING

LINDA MARÉCHAL
COMMIS COMPTABLE
ACCOUNTING CLERK

PAULE JOLICOEUR
SUPERVISEUR, GESTION DE LA TRÉSORERIE
SUPERVISOR, CASH MANAGEMENT

MARIA D'AMELIO
SUPERVISEUR COMPTABILITÉ, BILLETTERIE
ACCOUNTING SUPERVISOR, BOX OFFICE

FRANCINE PRÉNOVEAU
COMMIS COMPTABLE-BILLETTERIE
BOX OFFICE ACCOUNTING CLERK

BERNADETTE KAJJOUNI
ANALYSTE CORPORATIF
CORPORATE ANALYST

MARIE-JOSÉE DENIS
COMPTABLE CORPORATIF
CORPORATE ACCOUNTANT

ALMETA DA COSTA
COMMIS COMPTABLE, SERVICES DE LA PAIE
ACCOUNTING CLERK, PAYROLL SERVICES

LOUIS PENNIMPEDE
ANALYSTE SÉNIOR, DÉVELOPPEMENT
SENIOR IT ANALYST DEVELOPMENT

ROGER MIRON
TECHNICIEN SÉNIOR, INFORMATIQUE
SENIOR IT TECHNICIAN

EXPLOITATION/BUILDING OPERATIONS

CATHY D'ASCOLI
DIRECTRICE, BILLETTERIE
DIRECTOR OF TICKET OFFICE

LUCIE MASSE
DIRECTRICE ADJOINTE, BILLETTERIE
ASSISTANT DIRECTOR OF TICKET OFFICE

ISABELLE NAUD-RODRIGUE
DIRECTRICE ADJOINTE, BILLETTERIE
ASSISTANT DIRECTOR OF TICKET OFFICE

XAVIER LUYDLIN
DIRECTEUR EXPLOITATION
DIRECTOR OF BUILDING OPERATIONS

ALEC BEAUDRY
DIRECTEUR DES CONCESSIONS
DIRECTOR OF CONCESSIONS

CAROLINE HAMEL
DIRECTRICE, SATISFACTION DE LA CLIENTÈLE
DIRECTOR , CUSTOMER SATISFACTION

PATRICK AUGER
CHEF DE SECTEUR, INFRASTRUCTURE
MANAGER, INFRASTRUCTURE

SABINA D'ASCOLI-LAURICELLA
CHEF DE SECTEUR, BILLETTERIE
SUPERVISOR, TICKET OFFICE

ROBIN DUFOUR
CHEF DE SECTEUR, ACHATS
SUPERVISOR, PURCHASING

NANCY ISABELLE
CHEF DE SECTEUR, CONCESSIONS
MANAGER, CONCESSIONS

DANIEL MICHAUD
CHEF DE SECTEUR, CONCESSIONS
MANAGER, CONCESSIONS

DAVID FONTAINE
ADJOINT AU CHEF DE SECTEUR, CONCESSIONS
ASSISTANT MANAGER, CONCESSIONS

NATHALIE VINCENT
ADJOINTE AU CHEF DE SECTEUR, CONCESSIONS
ASSISTANT MANAGER, CONCESSIONS

JEAN-PIERRE TREMBLAY
CHEF DE SECTEUR, ACCUEIL ET SÉCURITÉ
HEAD OF SECURITY AND GUEST RECEPTION

BRUNO PETRILLI
ADJOINT AU CHEF DE SECTEUR, ACCUEIL ET SÉCURITÉ
ASSISTANT TO HEAD OF SECURITY AND GUEST RECEPTION

CHRYSTINE GÉLINAS
SUPERVISEURE, CONTRÔLE DE QUALITÉ PROJETS SPÉCIAUX
SUPERVISOR, QUALITY CONTROL SPECIAL PROJECTS

FRANÇOIS MARTINDALE
SUPERVISEUR, EXPLOITATION
SUPERVISOR, OPERATIONS

GENEVIÈVE MÉNARD
SUPERVISEURE, BILLETTERIE
SUPERVISOR, TICKET OFFICE

MICHEL GRAVEL
SUPERVISEUR, EXPLOITATION
SUPERVISOR, OPERATIONS

SANDRA ST-MICHEL
COORDONNATRICE, OPÉRATIONS LOGES
COORDINATOR, SUITES OPERATIONS

ISABELLE GONTHIER
COORDONNATRICE, OPÉRATIONS LOGES
COORDINATOR, SUITES OPERATIONS

MARKETING ET VENTES/MARKETING AND SALES

PIERRE CONSTANT
DIRECTEUR, VENTES AUX GROUPES ET ADMINISTRATION
DIRECTOR, GROUP SALES AND ADMINISTRATION

RICHARD PRIMEAU
DIRECTEUR EXÉCUTIF, LOGES CORPORATIVES ET SERVICES
EXECUTIVE DIRECTOR, LUXURY SUITES AND SERVICES

VINCENT LUCIER
DIRECTEUR, VENTES DE BILLETS
DIRECTOR, TICKET SALES

JON TRZCIENSKI
DIRECTEUR, MARKETING ET DIFFUSION
DIRECTOR, MARKETING AND BROADCAST

MATT ZALKOWITZ
DIRECTEUR, PRODUITS DÉRIVÉS
DIRECTOR, CONSUMER PRODUCTS

JEAN SIMARD
DIRECTEUR, PUBLICATIONS ET SERVICES GRAPHIQUES
DIRECTOR, PUBLICATIONS AND CREATIVE SERVICES

JONATHAN PRUNIER
CHEF DE GROUPE, DIFFUSION ET PUBLICITÉ
GROUP MANAGER, BROADCAST AND PROMOTIONS

PAUL GALLANT
CHEF DE GROUPE, PRODUCTION DE MATCHS
GROUP MANAGER, GAME PRODUCTION

MANNY ALMELA
CHEF DE SECTEUR, PUBLICATIONS ET ÉDITORIAL
MANAGER, PUBLICATIONS AND EDITORIAL

SABINA D'ASCOLI
CHEF DE SECTEUR, SERVICES AUX LOGES CORPORATIVES
MANAGER, LUXURY SUITE SERVICES

ANDREA GECI
CHEF DE SECTEUR, PRODUITS DÉRIVÉS
MANAGER, CONSUMER PRODUCTS

ALEXANDRE HARVEY
CHEF DE SECTEUR, MÉDIAS NUMÉRIQUES
MANAGER, DIGITAL MEDIA

DAVE MCGINNIS
CHEF DE SECTEUR, PLANIFICATION D'ÉVÉNEMENTS ET LOGISTIQUES
MANAGER, EVENT PLANNING AND LOGISTICS

STÉPHANE VERRET
CHEF DE SECTEUR, DÉVELOPPEMENT HOCKEY MINEUR
MANAGER, YOUTH HOCKEY DEVELOPMENT

KRISTINA ANASTASOPOULOS
COORDONNATRICE SERVICES DES PUBLICATIONS
COORDINATOR, PUBLICATIONS SERVICES

MARIE-ÉLAINE ARBOUR
COORDONNATRICE SERVICES GRAPHIQUES
COORDINATOR, CREATIVE SERVICES

SOPHIE BÉDARD
COORDONNATRICE, PRODUCTION DE MATCHS
COORDINATOR, GAME PRODUCTION

STEFAN BELINA
COORDONNATEUR, PROMOTIONS
COORDINATOR, PROMOTIONS

STÉPHANIE BOUTIN
COORDONNATRICE, COMMANDES POSTALES ET ÉLECTRONIQUES
COORDINATOR, MAIL ORDER AND E-COMMERCE

VINCENT CAUCHY
COORDONNATEUR, MÉDIAS NUMÉRIQUES
COORDINATOR, DIGITAL MEDIA

SHAUNA DENIS
COORDONNATRICE, PROJETS SPÉCIAUX
COORDINATOR, SPECIAL PROJECTS

SANDRA FERNANDES
COORDONNATRICE, VENTES ET SERVICES
COORDINATOR, TICKET SALES AND SERVICES

MATHIEU LAPOINTE
COORDONNATEUR, PRODUITS DÉRIVÉS
COORDINATOR, CONSUMER PRODUCTS

JÉRÔME LEBLOND
COORDONNATEUR, ARTICLES DE COLLECTION ET ENCANS
COORDINATOR, COLLECTIBLES AND AUCTIONS

CLAUDIA MARIN
COORDONNATRICE, DESIGN GRAPHIQUE
COORDINATOR, GRAPHIC DESIGN

KIM MAROIS
COORDONNATRICE, DÉVELOPPEMENT PARTISANS
COORDINATOR, FAN DEVELOPMENT

JACINTE MORIN
COORDONNATRICE, PRODUITS DÉRIVÉS
COORDINATOR, CONSUMER PRODUCTS

VÉRONIQUE POULIN
COORDONNATRICE, PRODUITS DÉRIVÉS
COORDINATOR, CONSUMER PRODUCTS

MARIJANA PLAVSIC
COORDONNATRICE, SERVICES AUX LOGES CORPORATIVES
COORDINATOR, LUXURY SUITE SERVICES

CATHERINE RICHARD
COORDONNATRICE, TEMPLE DE LA RENOMMÉE
COORDINATOR, HALL OF FAME

FRANÇOIS BOULAY
GESTIONNAIRE DE COMPTE
ACCOUNT EXECUTIVE

CHRISTOPHER CIGOS
GESTIONNAIRE DE COMPTE
ACCOUNT EXECUTIVE

GUILLAUME FORTIER
GESTIONNAIRE DE COMPTE
ACCOUNT EXECUTIVE

GABRIEL LAFONTAINE
GESTIONNAIRE DE COMPTE
ACCOUNT EXECUTIVE

MARTIN GIASSON
GESTIONNAIRE DE COMPTE
ACCOUNT EXECUTIVE

JIM NORCOTT
DÉLÉGUÉ COMMERCIAL SÉNIOR, LOGES CORPORATIVES
SENIOR ACCOUNT EXECUTIVE, LUXURY SUITES

JEAN-GUY PAQUETTE
MONTEUR VIDÉO
VIDEO EDITOR

EDRIS TOUSSAINT
MONTEUR VIDÉO
VIDEO EDITOR

ÉRIC PELLETIER
GRAPHISTE SÉNIOR
SENIOR GRAPHIC DESIGNER

BOB FISHER
PHOTOGRAPHE OFFICIEL DU CLUB
OFFICIAL TEAM PHOTOGRAPHER

GENEVIÈVE VERREAULT
RÉCEPTIONNISTE
RECEPTIONNIST

LES AMBASSADEURS

CINQ HOMMES, 41 COUPES STANLEY. EN PLUS DE SE FORGER UNE PLACE DE CHOIX PARMI LES PLUS GRANDS JOUEURS DE L'HISTOIRE DE L'ÉQUIPE, LES AMBASSADEURS DES CANADIENS CONTINUENT DE REPRÉSENTER L'ORGANISATION AVEC FIERTÉ, COMME ILS L'ONT FAIT AU FIL DES 81 SAISONS QU'ILS ONT ACCUMULÉES, À TITRE DE JOUEURS, DANS L'UNIFORME TRICOLORE. CES JOUEURS, QUI ONT TOUS CONTRIBUÉ À FAIRE DES CANADIENS LA PLUS GRANDE ÉQUIPE DANS L'HISTOIRE DE LA LNH, MAINTIENNENT CETTE TRADITION ET CE DÉSIR D'EXCELLENCE AU SEIN DE LA COMMUNAUTÉ.

FIVE MEN, 41 STANLEY CUP CHAMPIONSHIPS. IN ADDITION TO BEING AMONG THE GREATEST PLAYERS TO EVER WEAR THE CH, THE CANADIENS AMBASSADORS, CONTINUE TO PROUDLY REPRESENT THE HABS AS THEY DID OVER THEIR COMBINED 81 SEASONS WITH MONTREAL. THESE MEN, WHO EACH DID THEIR PART IN BUILDING THE CANADIENS INTO THE NHL'S WINNINGEST FRANCHISE, NOW PERSONIFY THAT SAME TRADITION AND COMMITMENT TO EXCELLENCE WITHIN THE COMMUNITY.



JEAN BÉLIVEAU

Jean Béliveau est l'un des joueurs les plus distingués que le hockey n'ait jamais connu, et sa réputation plus grande que nature ne cesse de croître. Tous ses buts, points et records d'équipe décrivent à peine l'impact qu'il a laissé sur son sport. Avec 10 coupes Stanley à titre de joueur et sept autres dans le rôle de dirigeant, Béliveau, le capitaine ayant le plus long état de service dans l'histoire de l'équipe, continue de camper un rôle de « leader » de la seule manière qu'il connaisse, soit par l'exemple. ▪

One of the classiest players to ever lace the skates in the NHL, Jean Béliveau's larger-than-life image is still growing. All the goals, points and Habs records only scratch the surface of Béliveau's impact on the game. With 10 Stanley Cups as a player and seven more as a member of team management, the Canadiens' longest-serving captain continues to lead the only way he knows how – by example. ▪

GUY LAFLEUR

Certes l'un des joueurs les plus spectaculaires dans l'histoire des Canadiens, Guy Lafleur continue de combler les amateurs de hockey partout où son rôle d'ambassadeur le mène. Cinq fois gagnant de la coupe Stanley, Lafleur a passé 14 saisons avec les Canadiens, et il domine le tableau des pointeurs de l'équipe, en carrière avec une récolte de 1 246 points. Lafleur fait dorénavant usage de son charisme et de son influence au profit de nombreuses oeuvres de bienfaisance. ▪

Arguably the most spectacular player in Canadiens history, Guy Lafleur is still impacting fans wherever his role as Ambassador takes him. A five-time Stanley Cup champion, Lafleur spent 14 seasons with the Canadiens and is the team's all-time leading scorer with 1,246 points. "The Flower" now lends his charisma and influence to a number of worthy causes. ▪





HENRI RICHARD

Vainqueur de la coupe Stanley à 11 reprises, un record de la Ligue nationale de hockey, Henri Richard a participé à un plus grand nombre de matchs, soit 1 256, que quiconque dans l'histoire de la formation montréalaise. Après avoir mis un terme à une glorieuse carrière de 20 saisons, toutes passées à Montréal, cet ancien capitaine et membre du Temple de la renommée du hockey a toujours maintenu des liens très étroits avec le Canadien, démontrant ainsi tout le respect qu'il voue à l'organisation. ▪

Armed with an NHL-record 11 Stanley Cup triumphs, no one has played more games with the Canadiens than Henri Richard's 1,256 games. Having spent his entire 20-year Hall-of-Fame career with Montreal, the former Habs captain's ongoing connection to the Canadiens stands as a testament to Richard's commitment to what the franchise has always stood for. ▪

YVAN COURNOYER

Yvan Cournoyer a certes tiré le maximum d'une carrière de 16 saisons dans la LNH, récoltant 10 coupes Stanley, seulement une de moins que son ancien coéquipier Henri Richard. Reconnu pour sa ténacité et sa grande rapidité, Cournoyer s'est vu attribuer le surnom « Roadrunner ». Surtout, il a mérité sa place dans le coeur de tous les partisans du Canadien. Le dévouement de cet ancien capitaine envers l'organisation n'a jamais été plus fort. ▪

Yvan Cournoyer certainly made the most of his 16-year NHL career to the tune of 10 Stanley Cup Championships, placing him behind only Henri Richard. Cournoyer's trademark speed and tenacity earned him his nickname "The Roadrunner" as well as a special place in the hearts of Canadiens fans everywhere. A former Habs captain, Cournoyer's devotion to the CH has never been stronger. ▪





RÉJEAN HOULE

Il ne peut exister aucun doute quant à la solidité des liens qui unissent Réjean Houle aux Canadiens de Montréal, quand on sait qu'il est membre de la grande famille de l'organisation depuis ses débuts avec les Canadiens junior. Premier choix de la séance de sélection de 1969, Houle a fait graver son nom sur la coupe Stanley cinq fois en 11 saisons avec les Canadiens. Le dévouement de Houle envers l'organisation se perpétue par ses tâches de président de l'Association des Anciens des Canadiens. ▪

Having been a member of the Habs family since his days with the Junior Canadiens as a teenager, it is an understatement to say that Réjean Houle bleeds Canadiens red. The first-overall pick at the 1969 draft, Houle won five Stanley Cup Championships over his 11 seasons with Montreal. Houle now also continues his undying dedication to the CH as the current President of the Canadiens Alumni. ▪

LES JOUEURS
THE PLAYERS

MIKE CAMMALLERI 13

Né/Born: 08.06.82
RICHMOND HILL, ONTARIO

AILIER GAUCHE/LEFT WING
Lance de la gauche/Shoots left
5'09" – 182 lbs

Sélectionné: 3e choix Los Angeles (49) – 2001 (2e tour)
Drafted: Los Angeles' 3rd pick (49) – 2001 (2nd round)

Acquis: Joueur autonome - 01/07/09
Acquired: Free Agent - 07/01/09

FAITS SAILLANTS

2008-09 : A joué son 300e match en carrière dans la LNH le 13 nov. à San Jose… A inscrit son 100e but et son 1er tour du chapeau en carrière le 27 nov. à Vancouver… A connu son 1er match de 5 points (2b, 3a) en carrière le 31 déc. c. Edmonton… A été au nommé 2e étoile de la semaine dans la LNH avec une performance de 6 points, du 12 au 18 janv… **2007-08 :** A obtenu un 200e point en carrière dans la LNH le 2 mars au Minnesota… A récolté 3 points lors de matchs consécutifs, le 21 févr. c. St. Louis et le 23 févr. c. Chicago… A enregistré une 100e mention d'aide le 9 févr. à Pittsburgh… A marqué le 1er but de la saison dans la LNH, le 29 sept. c. Anaheim… **2006-07 :** A mené les Kings pour les buts, les points en avantage numérique, les passes, les points, et les tirs au but… A également mené les Kings avec 21 matchs de plus d'un point… A pris le 11e rang dans la LNH avec 299 tirs au but… A gagné 54,2 % de ses mises au jeu (163/301)… A terminé 2e de son équipe avec un pourcentage de réussite par lancer de 11,4 %... A reçu le Bill Libby Memorial Award, remis au joueur le plus utile de l'équipe, tel que choisi par les médias… A disputé son 200e match en carrière dans la LNH le 22 févr. c. Vancouver… A inscrit 4 points le 3 févr. en Floride, un sommet en carrière… A enregistré son 100e point dans la LNH le 27 nov. c. New Jersey… **2005-06 :** À sa 1re saison complète, a mené les Kings au chapitre des buts (26), des buts en avantage numérique (15), des tirs au but (206), et des mises au jeu (53,5 %)... A disputé son 100e match dans la LNH le 5 janv. c. Phoenix… **2004-05 :** A été le 2e meilleur pointeur de la AHL et a mené Manchester avec 109 points… A remporté le trophée Willie-Marshall en tant que meilleur buteur de la AHL… A mené l'équipe et a terminé 2e dans le circuit avec 308 tirs au but… A conservé un différentiel de +25… A inscrit 3 points ou plus dans un match à 11 reprises… A enfilé 20 buts lors des 22 premières rencontres de la saison… A été nommé au sein de la 2e équipe d'étoiles de la AHL… A participé à la Classique des étoiles de la AHL… **2003-04 :** A entamé la saison sur la liste des joueurs inactifs après s'être blessé au genou gauche lors d'un match préparatoire le 21 sept. c. San Jose… **2002-03 :** A entrepris sa 1re saison professionnelle avec Manchester et a inscrit 14 points à ses 9 premières rencontres, avant d'être rappelé par les Kings le 7 nov… A fait ses débuts dans la LNH le 8 nov. à Ottawa, inscrivant son 1er point (aide) dans la LNH… A marqué son 1er but (but gagnant), le 16 nov. à Edmonton… **2001-02 :** A été nommé sur la 2e équipe d'étoiles de la CCHA… A été choisi au sein de la NCAA West First All-American Team… **2000-01 :** A été choisi au sein de la 1re équipe d'étoiles de la CCHA… Nommé au sein de la NCAA West Second All-American Team…

CAREER HIGHLIGHTS

2008-09: Played in his 300th career NHL game on Nov. 13 at San Jose... Registered his 100th career goal and his 1st career hat-trick on Nov. 27 at Vancouver… Registered his 1st career 5-point game (2g, 3a) on Dec. 31 vs. Edmonton... Named NHL's Second Star of the Week with a 6-point performance, from Jan. 12-18... **2007-08:** Notched his 200th NHL point on March 2 at Minnesota.... Amassed 3 points in consecutive games, Feb. 21 vs. St. Louis and Feb. 23 vs. Chicago... Notched his 100th assist on Feb. 9 at Pittsburgh... Scored the 1st goal of the NHL season on Sept. 29 vs. Anaheim… **2006-07:** Led the Kings in power-play goals, assists, points, power-play points and shots on goal… Led the Kings with 21 multi-point games… Finished 11th in the NHL with 299 shots on goal… Won 54.2% of his faceoffs (163/301)… Ranked 2nd on the team in shooting percentage (11.4%)… Recipient of the Bill Libby Memorial Award as Team MVP, as voted by the media… Skated in his 200th career Kings/NHL game vs. Vancouver on Feb. 22… Recorded a career-high 4 points at Florida on Feb. 3… Scored his 100th career Kings/NHL point vs. New Jersey on Nov. 27… **2005-06:** In his 1st full NHL season, led the Kings in goals (26), power-play goals (15), shots on goal (206) and faceoffs with a 53.5% efficiency rating… Played in his 100th career Kings/NHL game vs. Phoenix on Jan. 5… **2004-05:** Finished 2nd in scoring in the AHL while leading Manchester with 109 points… Won the Willie Marshall Award as the AHL's top goal scorer… Fired a team-high 308 shots on goal (2nd in the AHL)… Posted a +25 rating… Recorded 3 or more points in 11 games… Opened the season with 20 goals in his first 22 games… Named to the AHL's 2nd All-Star Team… Took part in the AHL's All-Star Classic… **2003-04:** Began the season on the injury list after sustaining a sprained left knee in a pre-season game against San Jose on Sept. 21… **2002-03:** Began his 1st pro season with Manchester and amassed 14 points in his first 9 games, before being recalled by the Kings on Nov. 7… Made his Kings/NHL debut at Ottawa, picking up his 1st Kings/NHL point with an assist on Nov. 8… Scored his 1st Kings/NHL goal (game winner) at Edmonton on Nov. 16… **2001-02:** Named to the CCHA Second All-Star Team… Was a NCAA West First All-American Team selection… **2000-01:** Named to the CCHA First All-Star Team… Was a NCAA West Second All-American Team selection…

CAMMALLERI vs NHL

	PJ GP	B G	A A	PTS PTS	P/M P/M	PUN PIM
ANA	30	14	13	27	4	20
ATL	4	0	3	3	-1	6
BOS	3	3	2	5	-2	0
BUF	3	4	2	6	2	2
CGY	10	5	2	7	-4	8
CAR	3	0	0	0	0	2
CHI	17	5	7	12	-7	8
COL	20	6	14	20	0	18
CBJ	17	8	7	15	-2	18
DAL	35	6	9	15	-8	24
DET	16	6	8	14	-8	8
EDM	19	11	8	19	8	8
FLA	4	3	2	5	2	0
LAK	4	2	3	5	2	0
MIN	20	5	5	10	-2	8
MTL	6	1	2	3	-2	0
NSH	20	9	6	15	2	12
NJD	3	1	2	3	1	2
NYI	2	2	1	3	1	2
NYR	4	0	1	1	0	2
OTT	5	0	3	3	0	0
PHI	3	1	2	3	0	2
PHO	33	11	16	27	-2	22
PIT	4	1	2	3	3	0
SJS	29	8	12	20	-6	10
STL	21	10	8	18	1	10
TBL	2	1	2	3	-3	0
TOR	3	0	1	1	-4	6
VAN	20	7	10	17	-5	12
WSH	4	2	2	4	0	4
TOT.	**364**	**132**	**155**	**287**	**-30**	**214**

INTERNATIONAL

Champ. du monde junior/World Junior Champ.: 2001 (Bronze), 2002 (Argent/Silver)
Championnats du monde/World Champ.: 2006, 2007 (Or/Gold)

PREMIÈRES/FIRSTS (LNH/NHL)

1er match/1st game: 08/11/02 @ OTT
1er but/1st goal: 16/11/02 @ EDM (Tommy Salo)
1re passe/1st assist: 08/11/02 @ OTT

UN MATCH/ONE GAME

Plus de buts/Most goals: 3 - (2x) dern./last: 28/01/09 vs BUF
Plus d'aides/Most assists: 3 - (4x) dern./last: 31/12/08 vs EDM
Plus de points/Most points: 5 - 31/12/09 vs EDM (2-3-5)

SÉQUENCES/STREAKS

Buts/Goals: 5 (2x) dern./last: 05/04/07 – 06/10/07 (6)
Aides/Assists: 4 (5x) dern./last: 25/10/08 – 01/11/08 (4)
Points: 8 (3x) dern./last: 08/01/09 – 30/01/09 (11-3-14)

PLATEAUX/MILESTONES (LNH/NHL)

100e match/game: 05/01/06 vs PHO
200e match/game: 22/02/07 vs VAN
300e match/game: 13/11/08 @ SJS
100e but/goal: 27/11/08 @ VAN
100e aide/assist: 09/02/08 @ PIT
100e point: 27/11/06 vs NJD
200e point: 02/03/08 @ MIN

SAISON RÉGULIÈRE/REGULAR SEASON — SÉRIES/PLAYOFFS

SAISON SEASON	CLUB TEAM	LIGUE LEAGUE	PJ GP	B G	A A	PTS PTS	BAN PPG	BDN SHG	PUN PIM	+/- +/-	MJ GP	B G	A A	PTS PTS	PUN PIM
1997-98	Bramalea	OPJHL	46	36	52	88	-	-	30	-	-	-	-	-	-
1998-99	Bramalea	OPJHL	41	31	72	103	-	-	156	-	-	-	-	-	-
1999-00	U. of Michigan	CCHA	39	13	13	26	-	-	18	-3	-	-	-	-	-
2000-01	U. of Michigan	CCHA	42	29	32	61	-	-	21	0	-	-	-	-	-
	Canada	CMJ/WJC	7	4	2	6	-	-	6	-	-	-	-	-	-
2001-02	U. of Michigan	CCHA	29	23	21	44	-	-	79	-3	-	-	-	-	-
	Canada	CMJ/WJC	7	7	4	11	-	-	2	-	-	-	-	-	-
2002-03	**Los Angeles**	**NHL**	**28**	**5**	**3**	**8**	**2**	**0**	**51**	**-4**	**-**	**-**	**-**	**-**	**-**
	Manchester	AHL	13	5	15	20	-	-	22	-	-	-	-	-	-
2003-04	**Los Angeles**	**NHL**	**31**	**9**	**6**	**15**	**2**	**0**	**41**	**1**	**-**	**-**	**-**	**-**	**-**
	Manchester	AHL	41	20	19	39	-	-	28		1	0	1	1	0
2004-05	Manchester	AHL	79	46	63	109	-	-	60		6	1	5	6	0
2005-06	**Los Angeles**	**NHL**	**80**	**26**	**29**	**55**	**15**	**0**	**113**	**-14**	**-**	**-**	**-**	**-**	**-**
	Canada	CM/WC	8	1	4	5	-	-	5	-	-	-	-	-	-
2006-07	**Los Angeles**	**NHL**	**81**	**34**	**46**	**80**	**16**	**0**	**46**	**5**	**-**	**-**	**-**	**-**	**-**
	Canada	CM/WC	9	4	3	7	-	-	-	6	-	-	-	-	-
2007-08	**Los Angeles**	**NHL**	**63**	**19**	**28**	**47**	**10**	**0**	**48**	**-16**	**-**	**-**	**-**	**-**	**-**
2008-09	**Calgary**	**NHL**	**81**	**39**	**43**	**82**	**19**	**0**	**30**	**-2**	**6**	**1**	**2**	**3**	**2**
	TOTAUX	**NHL**	**364**	**132**	**155**	**287**	**64**	**0**	**214**	**-30**	**6**	**1**	**2**	**3**	**2**

KYLE **CHIPCHURA 28**

Né/Born: 19.02.86
WESTLOCK, ALBERTA

CENTRE/CENTREMAN
Lance de la gauche/Shoots left
6'2" – 206 lbs

Sélectionné: 1er choix Canadiens (18) – 2004 (1er tour)
Drafted: Canadiens' 1st pick (18) – 2004 (1st round)

FAITS SAILLANTS

2008-09 : Capitaine des Bulldogs de Hamilton... A mené l'équipe avec un différentiel de +28 en saison régulière... A mené Hamilton avec 3 buts en séries éliminatoires... A connu une performance de 2 buts (dont le but gagnant) et présenté un différentiel de +3 le 22 novembre à Peoria... **2007-08 :** A amorcé la saison avec les Canadiens avant de se joindre aux Bulldogs le 8 janvier… A effectué ses débuts dans la LNH le 10 octobre à Pittsburgh… A inscrit son 1er but/point dans la LNH contre Ryan Miller des Sabres de Buffalo le 20 octobre au Centre Bell… **2006-2007 :** A connu une séquence de 6 matchs avec au moins 1 point (3 au 6 févr.), amassant 8 points au cours de cette période… A disputé les 80 matchs du calendrier régulier des Bulldogs à ses débuts dans la AHL… A pris part à son 1er match éliminatoire chez les professionnels lors du 1er match de la demi-finale de la Division Nord le 19 avril à Rochester… A inscrit son 1er point en carrière en séries éliminatoires (AHL) lors du 6e match de la demi-finale de la Division Nord le 28 avril contre Rochester… A égalé un record des Bulldogs en séries en obtenant 4 points dans un même match lors de la 1re partie de la finale de l'Association de l'Ouest, le 18 mai c. Chicago… **2005-2006 :** Capitaine des Raiders de Prince-Albert… A mené l'équipe avec 55 points… Ses 21 buts ont constitué un sommet au sein des Raiders (ex aequo)… A connu 17 matchs avec plus d'un point et mérité le titre de Joueur par excellence de son équipe… Capitaine de l'équipe canadienne qui a remporté la médaille d'or aux Championnats du monde de hockey junior en 2006… A obtenu une aide à son 1er match chez les professionnels, le 31 mars contre les Wolves de Chicago... A inscrit son 1er but dans la Ligue américaine le 12 avril contre Cleveland… **2004-2005 :** N'a pris part qu'à 28 matchs de saison régulière après avoir subi une lacération au tendon d'Achille en fin décembre… A porté les couleurs de la formation de la WHL lors du Défi Canada/Russie 2005… **2003-2004 :** Capitaine adjoint de l'équipe canadienne qui a remporté la médaille d'argent aux Championnats du monde de hockey 2004 des moins de 18 ans de la FIHG, au Bélarus… Cinquième chez les Raiders avec 48 points ; en plus de connaître 10 matchs de plus d'un point… Élu au sein de la 2e Équipe d'étoiles de l'Association de l'Est de la WHL… A représenté la WHL au Défi Canada/Russie 2004… **2002-2003 :** Capitaine adjoint avec l'équipe canadienne aux Championnats du monde de hockey des moins de 18 ans en 2003 en République tchèque… A remporté la médaille d'or avec la formation albertaine aux Jeux d'hiver du Canada, à Bathurst, au Nouveau-Brunswick…

CAREER HIGHLIGHTS

2008-09: Hamilton Bulldogs' captain... Led the team with a +28 rating in regular season... Paced Hamilton with 3 playoff goals... Had a 2-goal (incl. game winner) performance and posted a +3 rating at Peoria on Nov. 22... **2007-08**: Started the season with the Canadiens before joining the Bulldogs on Jan. 8… Made his NHL debut on October 10 at Pittsburgh... Registered his first NHL point (goal) against Buffalo's Ryan Miller, Oct. 20 at the Bell Centre... **2006-2007:** Posted a 6-game point streak (Feb. 3-16) with eight points in that span… Appeared in all 80 games for the Bulldogs in his rookie season… Played his 1st-career professional post-season game in Game 1 of the North Division Semi Finals on April 19 at Rochester… Tallied his 1st-career post-season goal in Game 6 of the North Division Semi Finals on April 28 vs. Rochester… Tied a Bulldogs post-season franchise record with 4 points (2-2-4) in a single game in Game 1 of the Western Conference Final on May 18 at Chicago... **2005-2006:** Captain of the Prince Albert Raiders (WHL)… Led the team in scoring with 55 points… His 21 goals tied for 1st on the team… Posted 17 multi-point games en route to being named team MVP… Captained Team Canada to a gold medal at the 2006 World Junior Championship… Earned an assist in his 1st-career professional game on March 31 vs. Chicago… Scored his 1st-career AHL goal on April 12 vs. Cleveland… **2004-05:** Suited up for 28 regular-season games after suffering from a lacerated Achilles tendon late December… Played for Team WHL in the 2005 CHL Canada/Russia Challenge… **2003-04:** As alternate captain, led Team Canada to a silver medal at the 2004 IIHF U18 World Championship in Belarus… Finished 5th on the Raiders in scoring with 48 points while producing 10 multi-point games, including two 4-point outings… Named to the WHL Eastern Conference 2nd All-Star Team… Played for Team WHL in the 2004 CHL Canada/Russia Challenge… **2002-03:** Was alternate captain for Team Canada at the 2003 U18 World Cup in the Czech Republic... Won a gold medal with Team Alberta at the 2003 Canada Winter Games in Bathurst, N.B…

CHIPCHURA vs NHL

	PJ GP	B G	A A	PTS PTS	P/M P/M	PUN PIM
ANA	-	-	-	-	-	-
ATL	2	0	0	0	0	0
BOS	5	1	2	3	3	5
BUF	5	1	0	1	1	2
CGY	-	-	-	-	-	-
CAR	3	1	0	1	0	0
CHI	-	-	-	-	-	-
COL	-	-	-	-	-	-
CBJ	-	-	-	-	-	-
DAL	1	0	0	0	0	0
DET	1	0	0	0	-1	0
EDM	-	-	-	-	-	-
FLA	4	0	1	1	-1	0
LAK	-	-	-	-	-	-
MIN	-	-	-	-	-	-
NSH	2	0	2	2	0	0
NJD	2	0	1	1	-1	4
NYI	1	0	0	0	0	0
NYR	2	0	1	1	-2	0
OTT	3	0	1	1	-1	0
PHI	2	0	1	1	2	4
PHO	-	-	-	-	-	-
PIT	3	0	0	0	0	0
SJS	-	-	-	-	-	-
STL	-	-	-	-	-	-
TBL	2	1	0	1	0	0
TOR	5	0	0	0	-3	0
VAN	2	0	0	0	-2	0
WSH	4	0	1	1	-3	0
TOT.	**49**	**4**	**10**	**14**	**-7**	**15**

INTERNATIONAL

Championnats du monde junior/World Junior Champ.: 2006 (Or/Gold)
Championnats du monde U18/ U18 World Championship: 2004

PREMIÈRES/FIRSTS (LNH/NHL)

1er match/1st game: 10/10/07 @ PIT
1er but/1st goal: 20/10/07 vs BUF (Ryan Miller)
1re aide/1st assist: 01/11/07 vs PHI

UN MATCH/ONE GAME

Plus de buts/Most goals: 1 - (4x) dern./last: 03/01/08 vs TBL
Plus d'aides/Most assists: 2 - (2x) dern./last: 01/12/07 vs NSH
Plus de points/Most points: 2 - (2x) dern./last: 01/12/07 vs NSH (0-2-2)

SÉQUENCES/STREAKS

Buts/Goals: 1 - (4x) dern./last: 03/01/08 – 03/01/08 (1)
Aides/Assists: 2 - 18/12/07 – 20/12/07 (2)
Points: 2 - 18/12/07 – 20/12/07 (0-2-0)

SAISON RÉGULIÈRE/REGULAR SEASON — SÉRIES/PLAYOFFS

SAISON SEASON	CLUB TEAM	LIGUE LEAGUE	PJ GP	B G	A A	PTS PTS	BAN PPG	BDN SHG	PUN PIM	+/- +/-	MJ GP	B G	A A	PTS PTS	PUN PIM
2000-01	Spruce Grove	AMBHL	36	26	34	60	-	-	48	-	-	-	-	-	-
2001-02	Ft. Saskatchewan	AMHL	33	15	36	51	-	-	78	-	17	16	20	36	-
2002-03	Price Albert	WHL	63	9	21	30	-	-	89	-	-	-	-	-	-
2003-04	Price Albert	WHL	64	15	33	48	-	-	118	-	6	2	4	6	12
	Canada	CM/WC U18	7	3	2	5	-	-	28	-				-	-
2004-05	Price Albert	WHL	28	14	18	32		-	32	-	14	4	7	11	25
2005-06	Price Albert	WHL	59	21	34	55	-	-	81	-	-	-	-	-	-
	Canada	CMJ/WJC	6	4	1	5	-	-	0	-	-	-	-	-	-
-	Hamilton	AHL	8	1	2	3	-	-	6	-	-	-	-	-	-
2006-07	Hamilton	AHL	80	12	27	39	-	-	56	-	22	6	7	13	20
2007-08	**Canadiens**	**NHL**	**36**	**4**	**7**	**11**	**0**	**0**	**10**	**-1**	**-**	**-**	**-**	**-**	**-**
	Hamilton	AHL	39	10	11	21	-	-	27	-	-	-	-	-	-
2008-09	**Canadiens**	**NHL**	**13**	**0**	**3**	**3**	**0**	**0**	**5**	**-6**	**-**	**-**	**-**	**-**	**-**
	Hamilton	AHL	51	14	21	35	-	-	65	-	6	3	0	3	2
	TOTAUX	**NHL**	**49**	**4**	**10**	**14**	**0**	**0**	**15**	**-7**	**-**	**-**	**-**	**-**	**-**

MATT D'AGOSTINI 36

Né/Born: 23.10.86
SAULT STE. MARIE, ONTARIO

AILIER DROIT/RIGHT WING
Lance de la droite/Shoots right
6'00" – 198 lbs

Sélectionné: 5e choix Canadiens (190) – 2005 (6e tour)
Drafted: Canadiens' 5th pick (190) – 205 (6th round)

FAITS SAILLANTS

2008-09 : A marqué son 1er but avec les Canadiens dans la LNH le 2 décembre c. Atlanta… A obtenu une 1re passe dans la LNH avec les Canadiens en préparant le but d'Andrei Kostitsyn le 4 décembre c. les Rangers… A marqué le but gagnant le 9 décembre c. Calgary… A récolté 5 points à ses 5 premiers matchs avec les Canadiens cette saison… A enfilé 2 buts à Boston le 9 avril… **2007-08 :** A terminé au 2e rang chez les Bulldogs avec 53 points… A mené les Bulldogs en décochant 235 tirs au but… A connu une séquence de 9 matchs consécutifs avec au moins 1 point, du 2 au 18 janv… A disputé son 1er match dans la LNH le 3 avril c. les Sabres… **2006-07 :** A pris part à son 1er match dans la Ligue américaine le 6 oct. c. le Moose du Manitoba… A enfilé son 1er but dans la AHL le 14 oct. à Albany lors d'une infériorité numérique… A égalé le record des Bulldogs avec 4 buts dans un match - incluant le but gagnant en prolongation – le 16 mars à Syracuse… A inscrit le but gagnant lors du 1er match de la finale de la Coupe Calder le 1er juin à Hershey… **2005-06 :** A mené Guelph avec 54 mentions d'aide et a terminé au 2e rang avec 79 points… A obtenu au moins 2 points dans un match à 25 reprises et a inscrit 4 points lors de 3 rencontres… A mené le Storm et a terminé au 5e rang dans la OHL avec 28 points en 15 rencontres éliminatoires… A mené la OHL (ex aequo) avec un différentiel de +12 lors des séries éliminatoires… A connu la plus longue séquence de match avec au moins un point (15) lors des séries éliminatoires de la OHL… **2004-05 :** A été le meilleur pointeur parmi les recrues du Storm et a été nommé au sein de la 2e Équipe d'étoiles des recrues de la OHL… A amassé 5 points (2b, 3a) lors du 2e match de la finale de la Conférence de l'Ouest dans la OHL, le 21 mars…

CAREER HIGHLIGHTS

2008-09: Netted his 1st NHL goal with the Canadiens on December 2 against Atlanta… Collected his 1st assist with the Canadiens on Andrei Kostitsyn's goal, on December 4 against the New York Rangers... Scored the game-winning goal on Dec. 9 against Calgary… Recorded 5 points in his first 5 games with the Canadiens this season… Netted 2 goals on April 9 at Boston… **2007-08:** Was the Bulldogs' 2nd-leading scorer with 53 points… Fired a team-high 235 shots on goal… Had a 9-game point streak from Jan. 2-18… Played his 1st NHL game on April 3 vs. Buffalo… **2006-07:** Played his 1st career AHL game on Oct. 6 vs. Manitoba... Recorded his 1st career AHL goal, a short-handed marker, on Oct. 14 at Albany... Tied a Bulldogs franchise record with 4 goals, including the overtime game winner on March 16 at Syracuse... Scored the game-winning goal in Game 1 of the Calder Cup Final on June 1 at Hershey... **2005-06:** Led Guelph in assists (54) and ranked 2nd in points (79)... Had 25 multi-point games, including three 4-point contests... Led the Storm and ranked 5th in OHL playoff scoring with 28 points in 15 games... Led the OHL (tied) with a +12 rating in the playoffs… His 15-game point-scoring streak was the longest in OHL playoffs… **2004-05:** Led all Guelph rookies in points and was named to the 2nd OHL All-Rookie Team... Recorded 5 points (2g, 3a) on March 21 in Game 2 of the OHL Western Conference Final…

D'AGOSTINI vs NHL

	PJ GP	B G	A A	PTS PTS	P/M P/M	PUN PIM
ANA	-	-	-	-	-	-
ATL	2	1	0	1	2	0
BOS	3	2	0	2	-1	0
BUF	6	0	1	1	2	4
CGY	2	2	0	2	-1	0
CAR	2	1	0	1	0	2
CHI	-	-	-	-	-	-
CBJ	-	-	-	-	-	-
COL	1	0	1	1	1	0
DAL	1	0	1	1	1	0
DET	-	-	-	-	-	-
EDM	2	0	0	0	-1	0
FLA	3	0	0	0	-1	2
LAK	1	0	1	1	1	0
MIN	-	-	-	-	-	-
NSH	1	0	0	0	0	2
NJD	4	2	2	4	-4	2
NYI	1	0	0	0	-1	0
NYR	4	1	1	2	1	0
OTT	3	1	0	1	0	2
PHI	2	1	0	1	1	0
PHO	-	-	-	-	-	-
PIT	4	0	0	0	-5	0
SJS	1	0	1	1	1	2
STL	-	-	-	-	-	-
TBL	4	0	0	0	-3	2
TOR	2	1	0	1	-3	0
VAN	2	0	0	0	-1	0
WSH	3	0	1	1	-2	0
TOT.	**54**	**12**	**9**	**21**	**-17**	**18**

PREMIÈRES/FIRSTS

1er match/1st game: 03/04/08 vs BUF
1er but/1st goal: 02/12/08 vs ATL (Johan Hedberg)
1re aide/1st assist: 04/12/08 vs NYR

UN MATCH/ONE GAME

Plus de buts/Most goals: 2 - 09/04/09 @ BOS
Plus d'aides/Most assists: 1 - (9x) dern./last: 14/03/09 vs NJD
Plus de points/Most points: 2 - (3x) dern./last: 09/04/09 @ BOS (2-0-2)

SÉQUENCES/STREAKS

Buts/Goals: 4 - 02/12/08 - 09/12/08 (4)
Aides/Assists: 1 - (9x) - dern./last: 14/03/09 - 14/03/09 (1)
Points: 4 - 02/12/08 - 09/12/08 (4-1-5)

SAISON RÉGULIÈRE/REGULAR SEASON — SÉRIES/PLAYOFFS

SAISON SEASON	CLUB TEAM	LIGUE LEAGUE	PJ GP	B G	A A	PTS PTS	BAN PPG	BDN SHG	PUN PIM	+/- +/-	MJ GP	B G	A A	PTS PTS	PUN PIM
2003-04	Soo	GNML	36	36	23	59	-	-	41	-	-	-	-	-	-
2004-05	Guelph	OHL	59	24	22	46	-	-	29	-	4	0	2	2	8
2005-06	Guelph	OHL	66	25	54	79	-	-	81	-	15	8	20	28	16
2006-07	Hamilton	AHL	63	21	28	49	-	-	33	-	22	4	9	13	18
2007-08	**Canadiens**	**NHL**	**1**	**0**	**0**	**0**	**0**	**0**	**2**	**0**	-	-	-	-	-
	Hamilton	AHL	76	23	30	53	-	-	38	-	-	-	-	-	-
2008-09	**Canadiens**	**NHL**	**53**	**12**	**9**	**21**	**3**	**0**	**16**	**-17**	**3**	**0**	**0**	**0**	**0**
	Hamilton	AHL	20	14	11	25	-	-	16	-	-	-	-	-	-
	TOTAUX	**NHL**	**54**	**12**	**9**	**21**	**3**	**0**	**18**	**-17**	**3**	**0**	**0**	**0**	**0**

HAL GILL 75

Né/Born: 06.04.75
CONCORD, MA

DEFENSEUR/DEFENCEMAN
Lance de la gauche/Shoots left
6'07" – 241 lbs

Sélectionné: 8e choix Boston (207) – 1993 (8e tour)
Drafted: Boston's 8th pick (207) – 1993 (8th round)

Acquis: Joueur autonome - 01/07/09
Acquired: Free Agent - 07/01/09

Coupe Stanley Cup: 1 (2009 - Pittsburgh)

FAITS SAILLANTS

2008-09 : A bloqué 112 tirs… A maintenu un temps de glace de 3:10 par rencontre en infériorité numérique, la 3e meilleure moyenne chez les Penguins… A égalé à 2 reprises une marque personnelle avec 2 aides lors d'un match… A obtenu 2 passes et maintenu un différentiel de +4 (un sommet personnel en saison), le 1er avril c. New Jersey… A joué son 800e match en carrière dans la LNH le 8 nov. c. les Islanders… A affronté les meilleurs joueurs adverses durant les séries éliminatoires et a terminé à égalité au 3e rang chez les Penguins avec un différentiel de +8… A récolté 2 passes et bloqué 38 lancers en 24 rencontres éliminatoires… **2007-08 :** A établi des sommets personnels pour les points (24) et les aides (21)… Échangé aux Penguins le 26 févr. en retour de 2 choix au repêchage… A pris le 17e rang dans la LNH avec 143 lancers bloqués… A conservé un différentiel égal ou positif à 15 reprises en 20 rencontres éliminatoires… **2006-07 :** A terminé 1er chez les Penguins avec un différentiel de +11… A inscrit son 100e point en carrière dans la LNH en enfilant son 1er but avec les Maple Leafs, le 1er nov. à Tampa Bay… A égalé un sommet en carrière avec 2 points (1b, 1a) le 24 nov. à Washington… A pris part à son 700e match en carrière dans la LNH, le 23 mars à Buffalo… **2005-06 :** A pris le 1er rang chez les Bruins en établissant un sommet en carrière avec 124 minutes de pénalité… A pris part à son 600e match en carrière dans la LNH le 8 févr. à Pittsburgh… **2003-04 :** A marqué ses 2 buts sur la route le 29 déc. à Washington et le 19 févr. à Philadelphie… A pris part à son 500e match en carrière dans la LNH, le 27 déc. à Tampa Bay… A remporté la médaille de bronze avec l'équipe américaine aux Championnats du monde… **2002-03 :** A mené les Bruins avec un différentiel de +21… A inscrit un sommet en carrière pour les aides et les points dans un match (2 aides) le 16 oct. à Vancouver… A connu 2 séquences de 3 matchs avec au moins 1 point, du 19 au 24 oct. (2b, 1a) et du 7 au 11 janv. (3 passes)… A participé à son 400e match en carrière dans la LNH le 7 nov. à Detroit… A raté 6 matchs en raison d'une blessure à un doigt… **2001-02 :** A inscrit un sommet en carrière pour les passes (18) et les points (22)… A connu 4 matchs de plus d'un point… A amassé des points lors de rencontres consécutives à 3 reprises… A maintenu un différentiel de +5 le 5 janv. c. Washington… **2000-01 :** A participé à son 300e match en carrière dans la LNH le 22 mars contre Montréal… **1999-00 :** A participé à son 200e match en carrière dans la LNH le 1er févr. à Ottawa… **1998-99 :** A participé à son 100e match en carrière dans la LNH le 26 déc. à New York (Islanders)… A marqué 2 buts gagnants, un sommet en carrière… **1997-98 :** A pris part à son 1er match en carrière dans la LNH le 17 oct. à Vancouver… A obtenu son 1er point (passe) le 6 nov. c. Washington… A marqué son 1er but dans la LNH le 13 nov. c. St. Louis… **1995-96 :** A remporté le championnat de la Conférence Hockey East avec Providence…

CAREER HIGHLIGHTS

2008-09: Blocked 112 shots... Averaged 3:10 of short-handed time per game, 3rd most on the team... Twice tied a career high with 2 assists in a game... Posted 2 helpers and a season-high +4 rating on April 1 vs. New Jersey... Played in his 800th career NHL game on Nov. 8 vs. NY Islanders... Went head-to-head against opposing team's top players during the postseason and finished 3rd (tied) on team with a +8 rating... Tallied 2 assists and blocked 38 shots in 24 playoff games… **2007-08:** Set career highs in points (24) and assists (21)… Acquired by Pittsburgh in return for 2 draft picks… Ranked 17th in the NHL with 143 blocked shots… Was even or better in 15 of 20 games… **2006-07:** Ranked 1st on team with a +11 rating... Collected his 100th career NHL point with his 1st goal as a Maple Leaf on November 1 at Tampa Bay... Tied a career high with 2 points (1g, 1a) on Nov. 24 at Washington… Skated in his 700th career NHL game on March 23 at Buffalo… **2005-2006:** Ranked 1st with the Bruins and set a career high in penalty minutes (124)... Played his 600th career NHL game on Feb. 8 in Pittsburgh... **2003-04:** Scored both of his goals on the road on December 29 at Washington and on Feb. 19 at Philadelphia... Played his 500th career NHL game on Dec. 27 at Tampa Bay... Won a bronze medal with Team USA at the World Championship... **2002-03:** Ranked 1st with the Bruins with a +21 rating... Registered a career-high for assists and points in a game (2 assists) on October 16 at Vancouver... Registered two 3-game point streaks from October 19-24 (2g, 1a) and January 7-11 (3 assists)... Played his 400th career NHL game on November 7 at Detroit... Missed 6 games with a finger injury... **2001-02:** Registered a career-high in assists (18) and points (22)... Registered 4 multi-point games... Collected points in consecutive games on 3 occasions... Posted a +5 rating on Jan. 5 vs. Washington... **2000-01:** Played his 300th career NHL game on March 22 vs. Montreal... **1999-2000:** Played his 200th career NHL game on February 1 at Ottawa... **1998-99:** Played his 100th career NHL game on December 26 at Long Island... Scored a career-high 2 game-winning goals... **1997-98:** Played his 1st career NHL game on Oct. 17 at Vancouver... Registered his 1st NHL assist/point on Nov. 6 vs. Washington... Scored his 1st NHL goal Nov. 13 vs. St. Louis... **1995-96:** Won the Hockey East Championship with Providence…

GILL vs NHL

	PJ GP	B G	A A	PTS PTS	P/M P/M	PUN PIM
ANA	12	1	2	3	0	17
ATL	35	5	4	9	11	51
BOS	18	1	3	4	-3	8
BUF	60	2	6	8	8	56
CGY	12	1	1	2	-1	8
CAR	44	0	6	6	1	41
CHI	15	0	0	0	0	8
CBJ	9	0	5	5	5	11
COL	14	1	0	1	-9	10
DAL	12	0	2	2	-4	10
DET	14	0	0	0	4	11
EDM	11	0	3	3	0	6
FLA	43	0	3	3	-9	60
LAK	10	0	3	3	-1	8
MIN	8	0	1	1	1	2
MTL	58	0	8	8	-4	54
NSH	12	0	2	2	2	10
NJD	41	2	7	9	5	37
NYI	44	0	9	9	3	27
NYR	47	3	7	10	27	29
OTT	63	2	9	11	6	110
PHI	46	5	5	10	-5	29
PHO	13	1	4	5	6	14
PIT	41	0	6	6	-1	53
SJS	13	0	2	2	-3	8
STL	14	1	2	3	-4	10
TBL	41	3	9	12	27	38
TOR	42	1	4	5	-1	30
VAN	15	0	2	2	2	12
WSH	44	2	5	7	6	32
TOT.	851	31	120	151	69	800

INTERNATIONAL

Championnats du monde/World Champ.: 2000, 2001, 2004 (Bronze), 2005, 2006

PREMIÈRES/FIRSTS (LNH/NHL)

1er match/1st game: 17/10/97 @ VAN
1er but/1st goal: 13/11/97 vs STL
1re aide/1st assist: 06/11/97 vs WSH

UN MATCH/ONE GAME

Plus de buts/Most goals: 1 - (31x) dern./last: 25/03/09 vs CGY
Plus d'aides/Most assists: 2 - (7x) dern./last: 01/04/09 vs NJD
Plus de points/Most points: 2 - (14x) dern./last: 01/04/09 vs NJD (0-2-2)

SÉQUENCES/STREAKS

Buts/Goals: 2 - 21/10/02 – 24/10/02 (2)
Aides/Assists: 4 - 04/12/07 – 10/12/07 (6)
Points: 4 - 04/12/07 – 10/12/07 (0-6-6)

PLATEAUX/MILESTONES (LNH/NHL)

100e aide/assist: 06/12/07 @ NYR
100e point: 01/11/06 @ TBL
100e match/game: 26/12/98 @ NYI
200e match/game: 01/02/00 @ OTT
300e match/game: 22/03/01 vs MTL
400e match/game: 07/11/02 @ DET
500e match/game: 27/12/03 @ TBL
600e match/game: 08/02/06 @ PIT
700e match/game: 23/03/07 @ BUF
800e match/game: 08/11/08 vs NYI

SAISON RÉGULIÈRE/REGULAR SEASON — SÉRIES/PLAYOFFS

SAISON SEASON	CLUB TEAM	LIGUE LEAGUE	PJ GP	B G	A A	PTS PTS	BAN PPG	BDN SHG	PUN PIM	+/- +/-	MJ GP	B G	A A	PTS PTS	PUN PIM
1992-93	Nashoba	High-MA	20	25	25	50	-	-	-	-	-	-	-	-	-
1993-94	Providence	H-East	31	1	2	3	-	-	26	-	-	-	-	-	-
1994-95	Providence	H-East	26	1	3	4	-	-	22	-	-	-	-	-	-
1995-96	Providence	H-East	39	5	12	17	-	-	54	-	-	-	-	-	-
1996-97	Providence	H-East	35	5	16	21	-	-	52	-	-	-	-	-	-
1997-98	**Boston**	**NHL**	**68**	**2**	**4**	**6**	**0**	**0**	**47**	**4**	**6**	**0**	**0**	**0**	**4**
	Providence	AHL	4	1	0	1	-	-	23	-	-	-	-	-	-
1998-99	**Boston**	**NHL**	**80**	**3**	**7**	**10**	**0**	**0**	**63**	**-10**	**12**	**0**	**0**	**0**	**14**
1999-00	**Boston**	**NHL**	**81**	**3**	**9**	**12**	**0**	**0**	**51**	**0**	**-**	**-**	**-**	**-**	**-**
	États-Unis	CM/WC	7	0	0	0	-	-	14	-	-	-	-	-	-
2000-01	**Boston**	**NHL**	**80**	**1**	**10**	**11**	**0**	**0**	**71**	**-2**	**-**	**-**	**-**	**-**	**-**
	États-Unis	CM/WC	9	0	0	0	-	-	4	-	-	-	-	-	-
2001-02	**Boston**	**NHL**	**79**	**4**	**18**	**22**	**0**	**0**	**77**	**16**	**6**	**0**	**1**	**1**	**2**
2002-03	**Boston**	**NHL**	**76**	**4**	**13**	**17**	**0**	**0**	**56**	**21**	**5**	**0**	**0**	**0**	**4**
2003-04	**Boston**	**NHL**	**82**	**2**	**7**	**9**	**0**	**0**	**99**	**16**	**7**	**0**	**1**	**1**	**4**
	États-Unis	CM/WC	9	0	2	2	-	-	12	-	-	-	-	-	-
2004-05	Lukko	Finlande	31	2	8	10	-	-	110	-	8	0	0	0	57
	États-Unis	CM/WC	7	0	0	0	-	-	6	-	-	-	-	-	-
2005-06	**Boston**	**NHL**	**80**	**1**	**9**	**10**	**0**	**0**	**124**	**-4**	**-**	**-**	**-**	**-**	**-**
	États-Unis	CM/WC	6	0	0	0	-	-	14	-	-	-	-	-	-
2006-07	**Toronto**	**NHL**	**82**	**6**	**14**	**20**	**0**	**0**	**91**	**11**	**-**	**-**	**-**	**-**	**-**
2007-08	**Toronto**	**NHL**	**63**	**2**	**18**	**20**	**0**	**0**	**52**	**0**	**-**	**-**	**-**	**-**	**-**
	Pittsburgh	**NHL**	**18**	**1**	**3**	**4**	**0**	**0**	**16**	**6**	**20**	**0**	**1**	**1**	**12**
2008-09	**Pittsburgh**	**NHL**	**62**	**2**	**8**	**10**	**0**	**0**	**53**	**11**	**24**	**0**	**2**	**2**	**6**
	TOTAUX	**NHL**	**851**	**31**	**120**	**151**	**0**	**0**	**800**	**69**	**80**	**0**	**5**	**5**	**46**

BRIAN GIONTA 21

Né/Born: 18.01.79
ROCHESTER, NEW YORK

AILIER DROIT/RIGHT WING
Lance de la droite/Shoots right
5'07" – 173 lbs

Sélectionné: 4e choix New Jersey (82) – 1998 (3e tour)
Drafted: New Jersey's 4th pick (82) – 1998 (3rd round)

Acquis: Joueur autonome le 01/07/09
Acquired: Free agent, 07/01/09

Coupe Stanley Cup: 1 (2003 - New Jersey)

FAITS SAILLANTS

2008-09 : A disputé son 400e match en carrière dans la LNH le 25 oct. à Philadelphie… A atteint le cap des 300 points en carrière le 1er mars c. les Flyers… A connu une séquence de 8 matchs consécutifs avec au moins 1 point, égalant une marque personnelle, du 14 nov. au 4 déc… **2007-08 :** A inscrit une marque d'équipe cette saison (à égalité avec Z. Parise) en récoltant au moins 1 point lors de 6 matchs consécutifs, du 17 au 30 nov… A obtenu au moins 2 points lors d'un match à 8 reprises… A enfilé son 2e but à court d'un homme en carrière le 22 mars à Pittsburgh… A récolté une 100e mention d'aide en carrière dans LNH le 5 déc. c. Boston… A marqué le 1er but des Devils à vie au Prudential Center, le 27 oct. c. Ottawa… A obtenu un 200e point en carrière dans la LNH le 4 oct. c. Tampa Bay… **2006-07 :** A terminé au 2e rang chez les Devils avec 25 buts… A enregistré son 1er tour du chapeau en carrière dans la LNH lors du match d'ouverture locale, le 12 oct. c. Toronto… A disputé son 300e match en carrière dans la LNH le 1er févr. à Philadelphie… **2005-06 :** A été élu Joueur le plus utile par ses coéquipiers… A conclu la saison au 3e rang des meilleurs pointeurs en une saison dans l'histoire des Devils (89)… A mené les Devils avec 291 tirs au but, un sommet en carrière, et a dirigé au moins 1 tir au but lors de 80 des 82 matchs de l'équipe… A connu une séquence de 15 rencontres avec au moins 1 point (un sommet personnel), du 21 mars jusqu'à la fin du calendrier régulier… A obtenu au moins 2 points lors d'un match à 26 reprises… A récolté son 100e point en carrière dans la LNH à l'occasion de son 200e match, le 21 déc. à Long Island… A mené les Devils avec un différentiel de +18… A été le meilleur marqueur de l'équipe américaine avec 4 filets lors des Jeux olympiques de 2006… **2004-05 :** A signé un contrat avec Iserlohn dans la Ligue élite allemande, sans toutefois prendre part à un match avec l'équipe… **2003-04 :** A été élu Héros obscur par ses coéquipiers… A atteint le cap des 20 buts pour une 1re fois dans la LNH… A terminé au 3e rang chez les Devils avec un différentiel de +19… **2002-03 :** A pris part aux 27 premières rencontres de l'équipe, séquence ayant pris fin le 12 déc… A inscrit 1 point lors de 4 matchs consécutifs, du 21 au 27 mars… **2001-02 :** A paraphé un contrat avec les Devils le 2 juin et a participé à son 1er camp dans la LNH en septembre… A effectué ses débuts professionnels avec les River Rats en oct. à Providence et a été rappelé par les Devils à 3 reprises… A terminé au 8e rang chez les River Rats avec 25 points en 37 matchs… A disputé son 1er match dans la LNH le 30 déc. à Edmonton… A disputé une 1re rencontre éliminatoire dans la LNH le lors du 1er match quarts de finale de la Conférence de l'Est en Caroline… **Rangs universitaires :** A été en nomination à 3 reprises pour l'obtention du trophée Hobey-Baker lors de ses 4 saisons passées avec Boston College… A été élu Joueur de l'année dans la conférence Hockey East en 2000-01…

CAREER HIGHLIGHTS

2008-09: Appeared in his 400th career NHL game on Oct. 25 at Philadelphia… Reached the 300-point mark on March 1 vs. Philadelphia... Tallied points in a personal season-high 8 straight games, from Nov. 14 to Dec. 4… Posted 10 multiple-point efforts… **2007-08:** Recorded a team season-high (T-Z. Parise) 6-game scoring streak from Nov. 17-30...Totaled 8 multiple-point games… Posted his 2nd career short-handed goal on March 22 at Pittsburgh... Recorded his 100th career NHL assist on December 5 vs. Boston... Notched the Devils' 1st-ever goal at Prudential Center on October 27 vs. Ottawa… Scored his 200th NHL point on Oct. 4 at Tampa Bay… **2006-07:** Finished 2nd with the Devils with 25 goals... Registered his 1st career hat trick in the team's home-opener on October 12 vs. Toronto… Appeared in his 300th NHL contest on Feb. 1 at Philadelphia... **2005-06:** Named Devils' MVP as voted by his teammates... Posted the 3rd-highest point total in a season in NJD history with 89… Led NJD with a career-high 291 shots on goal and fired at least 1 shot in 80 of the teams' 82 games... Scored points in a career-high 15 straight games, from March 21 through the end of regular season… Had 26 multiple-point games… Appeared in his 200th career game and posted his 100th point on Dec. 21 at NY Islanders... Finished 1st on the squad with a +18 rating... Recorded a team-leading 4 goals for Team USA at the 2006 Olympic Games… **2004-05:** Signed with Iserlohn of the German Elite League but did not see any action... **2003-04:** Named Unsung Hero as voted by his teammates... Reached the 20-goal mark for the 1st time of his NHL career… Finished 3rd on the squad with a +19 rating... **2002-03:** Played in 27 straight games to open the season, through Dec. 12… Recorded points in 4 straight games from March 21-27... **2001-02:** Signed with the Devils on June 2 and attended his 1st NHL training camp in Sept... Made his pro debut with Albany in October at Providence; recalled by New Jersey on 3 occasions... Finished 8th with the River Rats with 25 points in 37 games... Made his NHL debut on December 30 at Edmonton... Made his playoff debut in game 1 of the ECQF at Carolina... **College:** A 3-time finalist for the Hobey Baker Award during his 4-year stay at Boston College... Named Hockey East Player of the Year in 2000-01...

GIONTA vs NHL

	PJ GP	B G	A A	PTS PTS	P/M P/M	PUN PIM
ANA	6	1	2	3	-6	2
ATL	26	7	7	14	3	12
BOS	24	6	6	12	1	12
BUF	23	7	8	15	8	12
CGY	6	0	3	3	2	4
CAR	21	7	12	19	1	6
CHI	8	2	3	5	2	2
CBJ	6	2	0	2	-1	2
COL	5	1	2	3	2	0
DAL	7	2	4	6	3	0
DET	5	0	2	2	0	0
EDM	5	1	1	2	0	5
FLA	23	11	5	16	2	14
LAK	6	1	2	3	-1	0
MIN	6	4	1	5	3	2
MTL	24	11	7	18	5	12
NSH	8	3	1	4	1	4
NYI	41	10	12	22	-1	22
NYR	39	12	12	24	7	26
OTT	21	10	5	15	2	18
PHI	37	11	18	29	16	26
PHO	5	0	1	1	-3	4
PIT	38	13	15	28	3	16
SJS	4	1	2	3	-2	2
STL	7	6	2	8	5	0
TBL	22	6	9	15	5	6
TOR	21	6	7	13	-4	14
VAN	6	4	1	5	1	0
WSH	23	7	10	17	8	4
TOT.	473	152	160	312	62	227

INTERNATIONAL

Jeux olympiques/Olympic Games: 2006 (Bronze)
Championnats du monde/World Championship: 2000, 2001,2005
Championnats du monde junior/World Junior Championship: 1999

PREMIÈRES/FIRSTS (LNH/NHL)

1er match/1st game: 30/12/01 @ EDM
1er but/1st goal: 03/01/02 vs NSH (Tomas Vokoun)
1re passe/1st assist: 10/02/02 vs BUF

UN MATCH/ONE GAME

Plus de buts/Most goals: 3 - 12/10/06 vs TOR
Plus d'aides/Most assists: 3 - (4x) - dern./last: 12/12/08 vs NYR
Plus de points/Most points: 4 - (2x) - dern./last: 12/12/08 vs NYR (1-3-4)

SÉQUENCES/STREAKS

Buts/Goals: 5 - (2x) - dern./last: 15/11/08 – 26/11/08 (5)
Aides/Assists: 5 - 11/04/06 – 06/10/06 (9)
Points: 16 - 21/03/06 – 06/10/06 (12-16-28)

PLATEAUX/MILESTONES (LNH/NHL)

100e match/game: 30/10/03 vs PHI
200e match/game: 21/12/05 @ NYI
300e match/game: 01/02/07 @ PHI
400e match/game: 25/10/08 @ PHI
100e but/goal: 26/12/06 vs PIT
100e aide/assist: 05/12/07 vs BOS

100e point: 21/12/05 @ NYI
200e point: 04/10/07 @ TBL
300e point: 01/03/09 vs PHI

SAISON RÉGULIÈRE/REGULAR SEASON — SÉRIES/PLAYOFFS

SAISON SEASON	CLUB TEAM	LIGUE LEAGUE	PJ GP	B G	A A	PTS PTS	BAN PPG	BDN SHG	PUN PIM	+/- +/-	MJ GP	B G	A A	PTS PTS	PUN PIM
1994-95	Rochester	EmJHL	28	52	37	89	-	-	-	-	-	-	-	-	-
1995-96	Niagara	MTJHL	51	47	44	91	-	-	59	-	-	-	-	-	-
1996-97	Niagara	MTJHL	50	57	70	127	-	-	101	-	6	6	11	17	21
1997-98	Boston College	H-East	40	30	32	62	-	-	44	-	-	-	-	-	-
1998-99	Boston College	H-East	39	27	33	60	-	-	46	-	-	-	-	-	-
	États-Unis	CMJ/WJC	6	6	5	11	-	-	6	-	-	-	-	-	-
1999-00	Boston College	H-East	42	33	23	56	-	-	66	-	-	-	-	-	-
	États-Unis	CM/WC	7	2	1	3	-	-	2	-	-	-	-	-	-
2000-01	Boston College	H-East	43	33	21	54	-	-	47	-	-	-	-	-	-
	États-Unis	CM/WC	9	2	0	2	-	-	6	-	-	-	-	-	-
2001-02	**New Jersey**	**NHL**	**33**	**4**	**7**	**11**	**0**	**0**	**8**	**10**	**6**	**2**	**2**	**4**	**0**
	Albany	AHL	37	9	16	25	-	-	18	-	-	-	-	-	-
2002-03	**New Jersey**	**NHL**	**58**	**12**	**13**	**25**	**2**	**0**	**23**	**5**	**24**	**1**	**8**	**9**	**6**
2003-04	**New Jersey**	**NHL**	**75**	**21**	**8**	**29**	**0**	**0**	**36**	**19**	**5**	**2**	**3**	**5**	**0**
2004-05	Albany	AHL	15	5	7	12	-	-	10	-	-	-	-	-	-
	États-Unis	CM/WC	7	2	1	3	-	-	6	-	-	-	-	-	-
2005-06	**New Jersey**	**NHL**	**82**	**48**	**41**	**89**	**24**	**1**	**46**	**18**	**9**	**3**	**4**	**7**	**2**
	États-Unis	JO/OG	6	4	0	4	-	-	2	-	-	-	-	-	-
2006-07	**New Jersey**	**NHL**	**62**	**25**	**20**	**45**	**11**	**0**	**36**	**-3**	**11**	**8**	**1**	**9**	**4**
2007-08	**New Jersey**	**NHL**	**82**	**22**	**31**	**53**	**8**	**1**	**46**	**1**	**5**	**1**	**0**	**1**	**2**
2008-09	**New Jersey**	**NHL**	**81**	**20**	**40**	**60**	**3**	**3**	**32**	**12**	**7**	**2**	**3**	**5**	**4**
	TOTAL	**NHL**	**473**	**152**	**160**	**312**	**48**	**5**	**227**	**62**	**67**	**19**	**21**	**40**	**18**

SCOTT GOMEZ 91

Né/Born: 23.12.79
ANCHORAGE, ALASKA

CENTRE/CENTREMAN
Lance de la gauche/Shoots left
5'11" – 202 lbs

Sélectionné: 2e choix New Jersey (27) – 1998 (1er tour)
Drafted: New Jersey's 2nd pick (27) – 1998 (1st round)

Acquis: Le 30/06/09 des NYR avec M. Busto et T. Pyatt, en retour de C. Higgins, R. McDonagh, D. Janik et P. Valentenko
Acquired: On 06/30/09 from the NYR with M. Busto and T. Pyatt, in return for C. Higgins, R. McDonagh, D. Janik and P. Valentenko

Coupe Stanley Cup: 2 (2000, 2003 - New Jersey)

FAITS SAILLANTS

2008-09 : A établi des sommets en carrière pour les tirs au but (271) et les buts gagnants (7)… A mené l'équipe pour les passes (42) et les tirs au but… A connu 12 matchs de plus d'un point… A obtenu 2 passes, dont sa 400e en carrière, le 3 déc. contre Pittsburgh… Nommé assistant capitaine le 3 oct… **2007-08 :** A mené l'équipe pour les passes (54), pris le 2e rang pour les points (70), le 3e pour les tirs au but (242) et le 3e (à égalité) pour les buts en avantage numérique (7)… A inscrit son 500e point dans la LNH avec 1 passe le 1er févr. au New Jersey… Nommé sur l'Équipe d'étoiles de la Conférence de l'Est, une 2e sélection en carrière au Match des étoiles (2000)… A établi un sommet en carrière avec une séquence de 13 matchs avec au moins 1 point, du 6 déc. c. Toronto au 2 janv. à Calgary… **2006-07 :** À terminé à égalité au 2e rang de l'équipe avec 47 passes… A mené les Devils pour le pourcentage de réussite sur les mises en jeu (52,2 %), a pris le 1er rang chez les attaquants de l'équipe pour le temps de glace (18:55) et le 2e rang de l'équipe avec un sommet en carrière au chapitre des tirs au but (248)… A participé à son 500e match en carrière dans la LNH le 17 déc. à New York (Rangers)… A atteint le plateau des 400 points en carrière avec 1 but le 19 oct. c. Nashville… A mené les Devils avec 10 passes et 14 points en séries… **2005-06 :** A établi des sommets en carrière pour les buts (33) et les points (84)… Deuxième de l'équipe avec 84 points… A marqué son 100e but en carrière dans la LNH le 8 avril à Montréal… A marqué son 2e tour du chapeau en carrière le 31 déc. c. Toronto… A connu une séquence de 10 matchs avec au moins 1 point, un sommet en carrière, du 28 déc. au 17 janv., inscrivant 8 buts et 11 passes durant cette période… A pris part à son 400e match en carrière dans la LNH le 18 oct. c. les Panthers… **2004-05 :** A mené la LNH avec 73 passes et 86 points… A été nommé Joueur le plus utile de la ECHL et a été élu au sein de la 1re Équipe d'étoiles de la ECHL… **2003-04 :** A mené les Devils et la LNH (à égalité) avec 56 passes… Deuxième de son équipe avec 70 points… A conservé un différentiel de +18, un sommet en carrière… A mené la LNH avec 9 buts et 32 passes pour 41 points en 29 rencontres après la pause du Match des étoiles… Nommé Joueur offensif en mars dans la LNH, obtenant 6 buts et 16 passes pour 22 points en 16 matchs… Est devenu le 1er joueur dans l'histoire des Devils à inscrire 2 matchs de 5 points en une saison, le 3 mars en Floride et le 21 févr. à New York (Rangers)… **2002-03 :** A mené l'équipe avec 42 passes… À terminé à égalité au 2e rang de l'équipe avec 55 points… A enregistré un sommet en carrière avec 5 passes le 30 mars contre les Islanders… A inscrit son 200e point en carrière dans la LNH avec 1 but le 23 déc. à New York (Rangers)… **2001-02 :** A pris part à un 200e match en carrière dans la LNH, le 9 janv. c. Calgary… **2000-01 :** S'est classé 4e de l'équipe avec 63 points et 2e avec 49 passes… **1999-00 :** Est devenu le 2e joueur des Devils à recevoir le trophée Calder (Martin Brodeur)… Nommé sur l'Équipe d'étoiles des recrues de la LNH… A pris le 2e rang de l'équipe et le 1er parmi les recrues avec 70 points… A mené les Devils et les recrues de la LNH avec 51 passes et 27 points en avantage numérique… A établi un record pour les passes en une saison par une recrue des Devils… A représenté l'Amérique du Nord lors du Match des étoiles de la LNH…

CAREER HIGHLIGHTS

2008-09: Established career-highs in shots on goal (271) and game-winning goals (7)… Led the team in assists (42) and shots on goal… Recorded 12 multi-point games… Collected 2 assists, including the 400th of his career on Dec. 3 vs. Pittsburgh… Named alternate captain on Oct. 3… **2007-08:** Led the team in assists (54), ranked 2nd in points (70), 3rd in shots on goal (242) and tied for 3rd in power-play goals (7)… Tallied his 500th NHL point with an assist on Feb. 1 at New Jersey… Named to the NHL Eastern Conference All-Star Team on Jan. 11, his second career All-Star Game selection (2000)… Posted a career-high 13-game scoring streak from Dec. 6 vs. Toronto to Jan. 2 at Calgary… **2006-07:** Tied for 2nd on team with 47 assists… Led the Devils in face-off percentage (52.2%), ranked 1st among team forwards in average ice time (18:55) and placed 2nd on the club with a career-high 248 shots on goal… Skated in his 500th career NHL game on Dec. 17 at NY Rangers… Reached the 400-point mark with a goal on Oct. 19 vs. Nashville … Led the Devils with 10 assists and 14 points in the playoffs… **2005-06:** Established career-highs in goals (33) and points (84)… Ranked 2nd on team in scoring with 84 points… Scored his 100th career NHL goal on April 8 at Montreal… Recorded his 2nd career hat trick on Dec. 31 vs. Toronto… Posted a career-high 10-game scoring streak from Dec. 28 to Jan. 17, registering 8 goals and 11 assists over the span… Skated in his 400th career NHL game on Oct. 18 vs. Florida… **2004-05:** Led the league with 73 assists and 86 points… Named ECHL Most Valuable Player and selected to the ECHL's First All-Star Team… **2003-04:** Led the Devils and tied for 1st in the league with 56 assists… Ranked 2nd on the team with 70 points… Posted a career-high +18 mark… Was the league's leading scorer with 9 goals and 32 assists for 41 points in 29 games following the All-Star Break… Named NHL Offensive Player of the Month for March, posting 6 goals and 16 assists for 22 points in 16 games… Became the 1st player in Devils' history to register two 5-point games in a single season on March 3 at Florida and Feb. 21 at NY Rangers… **2002-03:** Led the club with 42 assists… Tied for 2nd on team with 55 points… Tallied a career-high 5 assists on March 30 vs. NY Islanders… Recorded his 200th career NHL point with a goal on Dec. 23 at NY Rangers… **2001-02:** Skated in his 200th career NHL game on Jan. 9 vs. Calgary… **2000-01:** Ranked 4th on the team with 63 points and 2nd with 49 assists… **1999-00:** Became the 2nd Devils player to receive the Calder Trophy (Martin Brodeur)… Named to the NHL All-Rookie Team… Ranked 2nd on the team and 1st among rookies with 70 points… Led New Jersey and NHL rookies with 51 assists and 27 power-play points… Established a Devils rookie record for assists in a season… Represented North America at the NHL All-Star Game…

GOMEZ vs NHL

	PJ GP	B G	A A	PTS PTS	P/M P/M	PUN PIM
ANA	12	3	5	8	-2	2
ATL	34	11	21	32	8	26
BOS	33	9	16	25	-3	8
BUF	35	8	17	25	3	22
CGY	9	2	9	11	4	4
CAR	32	3	24	27	7	46
CHI	11	1	8	9	2	8
CBJ	8	0	6	6	2	16
COL	12	4	9	13	3	4
DAL	11	0	3	3	-5	6
DET	10	1	4	5	-5	0
EDM	9	0	7	7	-3	2
FLA	34	8	20	28	8	8
LAK	10	2	4	6	2	10
MIN	9	1	8	9	7	8
MTL	34	6	31	37	13	16
NSH	11	3	7	10	3	4
NJD	13	2	9	11	-2	12
NYI	55	12	33	45	12	36
NYR	41	15	23	38	11	47
OTT	32	3	14	17	-5	20
PHI	54	11	33	44	12	43
PHO	10	4	7	11	2	4
PIT	56	10	38	48	1	30
SJS	10	1	4	5	-5	0
STL	10	2	5	7	10	4
TBL	36	9	22	31	-5	14
TOR	33	8	19	27	-5	24
VAN	8	0	3	3	-6	6
WSH	34	9	21	30	2	22
TOT.	706	148	430	578	60	458

INTERNATIONAL

Jeux olympiques/Olympic Games: 2006 (Bronze)
Coupe du monde/World Cup.: 2005
Championnats du monde junior/World Junior Champ.: 1998, 1999

PREMIÈRES/FIRSTS (LNH/NHL)

1er match/1st game: 02/10/99 @ ATL
1er but/1st goal: 10/16/99 vs NYI (Félix Potvin)
1re aide/1st assist: 07/10/99 vs PIT

UN MATCH/ONE GAME

Plus de buts/Most goals: 3 - (2x) dern./last: 31/12/05 vs TOR
Plus d'aides/Most assists: 5 - 30/03/03 vs NYI
Plus de points/Most points: 5 - (3x) dern./last: 03/03/04 @ FLA (1-4-5)

SÉQUENCES/STREAKS

Buts/Goals: 3 - (5x) dern./last: 28/02/09 – 08/03/09 (3)
Aides/Assists: 7 - 05/11/07 – 17/11/07 (9)
Points: 13 - 06/12/07 – 02/01/08 (4-15-19)

PLATEAUX/MILESTONES (LNH/NHL)

100e match/game: 16/11/00 @ BOS
200e match/game: 09/01/02 vs CGY
300e match/game: 08/03/03 @ NYI
400e match/game: 18/10/05 vs FLA
500e match/game: 17/12/06 @ NYR
600e match/game: 29/01/08 @ CAR
700e match/game: 28/03/09 @ PIT
100e aide/assist: 07/04/01 @ MTL
200e aide/assist: 07/01/04 vs PIT
300e aide/assist: 06/12/06 vs MTL
400e aide/assist: 03/12/08 vs PIT
100e point: 13/01/01 vs TOR
200e point: 23/12/02 @ NYR
300e point: 28/03/04 vs NYI
400e point: 19/10/06 vs NSH
500e point: 01/02/08 @ NJD
100e but/goal: 08/04/06 @ MTL

HONNEURS/HONORS

Match des étoiles/NHL All-Star Game: 2000, 2008

SAISON RÉGULIÈRE/REGULAR SEASON — SÉRIES/PLAYOFFS

SAISON SEASON	CLUB TEAM	LIGUE LEAGUE	PJ GP	B G	A A	PTS PTS	BAN PPG	BDN SHG	PUN PIM	+/- +/-	MJ GP	B G	A A	PTS PTS	PUN PIM
1994-95	East High	High-AK	28	30	48	78	-	-	-	-	-	-	-	-	-
1995-96	East High	High-AK	27	56	49	101	-	-	-	-	-	-	-	-	-
	Anchorage	AAHL	40	70	67	137	-	-	44	-	-	-	-	-	-
1996-97	South Surrey	BCHL	56	48	76	124	-	-	94	-	21	18	23	41	57
1997-98	Tri-City	WHL	45	12	37	49	-	-	57	-	-	-	-	-	-
	États-Unis	CMJ/WJC	7	1	0	1	-	-	2	-	-	-	-	-	-
1998-99	Tri-City	WHL	58	30	78	108	-	-	55	-	10	6	3	19	31
	États-Unis	CMJ/WJC	6	3	7	10	-	-	4	-	-	-	-	-	-
1999-00	**New Jersey**	**NHL**	**82**	**19**	**51**	**70**	**7**	**0**	**78**	**14**	**23**	**4**	**6**	**10**	**4**
2000-01	**New Jersey**	**NHL**	**76**	**14**	**49**	**63**	**2**	**0**	**46**	**-1**	**25**	**5**	**9**	**14**	**24**
2001-02	**New Jersey**	**NHL**	**76**	**10**	**38**	**48**	**1**	**0**	**36**	**-4**	**-**	**-**	**-**	**-**	**-**
2002-03	**New Jersey**	**NHL**	**80**	**13**	**42**	**55**	**2**	**0**	**48**	**17**	**24**	**3**	**9**	**12**	**2**
2003-04	**New Jersey**	**NHL**	**80**	**14**	**56**	**70**	**3**	**0**	**70**	**18**	**5**	**0**	**6**	**6**	**0**
2004-05	Alaska	ECHL	61	13	73	86	-	-	69	-	4	1	3	4	4
	États-Unis	CM/WC	5	1	3	4	-	-	0	-	-	-	-	-	-
2005-06	**New Jersey**	**NHL**	**82**	**33**	**51**	**84**	**9**	**0**	**42**	**8**	**9**	**5**	**4**	**9**	**6**
	États-Unis	Coupe M./WCup	6	4	0	4	-	-	2	-	-	-	-	-	-
2006-07	**New Jersey**	**NHL**	**72**	**13**	**47**	**60**	**4**	**0**	**42**	**7**	**11**	**4**	**10**	**14**	**14**
2007-08	**NY Rangers**	**NHL**	**81**	**16**	**54**	**70**	**7**	**0**	**36**	**3**	**10**	**4**	**7**	**11**	**8**
2008-09	**NY Rangers**	**NHL**	**77**	**16**	**42**	**58**	**3**	**1**	**60**	**-2**	**7**	**2**	**3**	**5**	**4**
	TOTAUX	**NHL**	**706**	**148**	**430**	**578**	**38**	**1**	**458**	**60**	**114**	**27**	**54**	**81**	**62**

JOSH GORGES 26

Né/Born: 14.08.84
KELOWNA, C.-B./B.C.

DEFENSEUR/DEFENCEMAN
Lance de la gauche/Shoots left
6'01" – 200 lbs

Acquis: 25/02/07 de SJS avec un choix de 1er tour en 2007, en retour de C. Rivet et d'un choix de 5e tour en 2008.
Acquired: 02/25/07 from SJS with a 1st-round pick in 2007, in return for C. Rivet and a 5th-round pick in 2008.



FAITS SAILLANTS

2008-09 : A bloqué le plus de lancers en novembre (34) et en décembre (35) chez les Canadiens… Meilleur différentiel de l'équipe en novembre (+7) et en décembre (+10)… A atteint la marque des 100 matchs avec les Canadiens le 18 décembre contre Philadelphie… A joué son 200e match dans la LNH le 29 décembre en Floride… A marqué son 1er but avec les Canadiens le 24 novembre contre les Islanders de New York… A mené les Canadiens (égalité avec M. Pacioretty) avec un différentiel de +5 en février… A terminé au 3e rang dans la course au Trophée Jacques-Beauchamp-Molson… A obtenu un temps de glace de 26:47 le 16 novembre à St. Louis, un sommet personnel cette saison… A connu sa meilleure saison au chapitre des buts (4), des aides (19), des points (23) et du différentiel (+12)... **2007-08 :** A inscrit son 1er point (mention d'aide) avec les Canadiens le 20 octobre à Pittsburgh… A récolté une mention d'aide et présenté un différentiel de +3 en 16:03 le 26 février contre les Thrashers… A joué 25:14 le 22 mars contre les Bruins, un sommet personnel cette saison… A joué au moins 20 minutes par match à 6 reprises au mois de mars… A récolté 9 points cette saison, un sommet en carrière... **2006-07 :** A établi un sommet personnel au chapitre des matchs joués avec 54... Occupait le 4e rang chez les Sharks au chapitre des tirs bloqués (70) avant d'être échangé à Montréal... A égalé un sommet personnel en carrière avec un différentiel de +3 le 26 janvier contre Edmonton... A égalé une marque personnelle en obtenant des points dans 2 matchs consécutifs, du 31 décembre au 4 janvier (1-1-2)... Rappelé de Worcester (AHL) le 27 novembre... **2005-06 :** Troisième chez les Sharks au chapitre des tirs bloqués (76)… A terminé la saison en affichant un différentiel égal ou positif à chacun de ses 7 derniers matchs (+5)... **2004-05 :** A effectué ses débuts professionnels avec Cleveland le 15 octobre à Grand Rapids... Son 1er but chez les professionnels, inscrit le 15 janvier à Syracuse, a permis d'inscrire un record d'équipe pour le but le plus rapide en début de match (20 secondes)... Élu Recrue par excellence des Barons... **2003-04 :** Capitaine de Kelowna; a mené son équipe au chapitre des mentions d'aide (31)... A aidé Kelowna à remporter la coupe Memorial... Deuxième parmi les défenseurs de la WHL et de son équipe avec 15 points en avantage numérique... A aidé Équipe Canada à remporter la médaille d'argent aux Championnats du monde de hockey junior... Capitaine de l'équipe de la WHL; a récolté 3 points en 2 matchs au Défi Canada-Russie de novembre 2003... **2002-03 :** A établi des sommets en carrière au chapitre des buts, des passes et des points (11-48-59) en 54 matchs, aidant Kelowna à terminer au 1er rang du classement général de la WHL... Élu au sein de l'Équipe d'étoiles de l'Association de l'Ouest de la WHL, mais n'a pu jouer en raison d'une blessure... A aidé Kelowna à remporter le championnat de la WHL et à se qualifier pour le tournoi de la Coupe Memorial...

CAREER HIGHLIGHTS

2008-09: Blocked the most shots on the team in November (34) and December (35)… Played his 100th game with the Canadiens on December 18 against Philadelphia… Played his 200th NHL game on December 29 in Florida… Netted his 1st goal with the Canadiens on November 24 against the New York Islanders… Led the team (tied with M. Pacioretty) with a +5 rating in February… Third in the Jacques Beauchamp Molson Trophy standings…Played 26:47 against St. Louis on November 16, a season high… Posted his best NHL season statistically with 4 goals, 19 assists, 23 points, and a +12 rating… **2007-08:** Scored his 1st point (assist) with the Canadiens on October 20 in Pittsburgh… Scored 1 assist and posted a +3 rating in 16:03 of ice time on Feb. 26 against the Thrashers… Played a personal season-high 25:14 on March 22 against Boston… Played at least 20 minutes in 6 games in March… Scored a personal-best 9 points this season... **2006-07:** Established a career high by playing in 54 games... Was 4th among Sharks players in blocked shots (70) before being traded to Montreal... Tied a career best with a +3 rating at Edmonton on January 26... Tied a personal best by collecting points in 2 straight games, from December 31 to January 4 (1g, 1a)... Recalled from Worcester (AHL) on November 27... **2005-06:** Third on San Jose in blocked shots (76)… Finished the regular season by posting an even or positive rating in his last 7 games (+5)… **2004-05:** Made his professional debut with Cleveland on October 15 at Grand Rapids… First professional goal at Syracuse on January 15 set a franchise record for fastest goal from start of game (20 seconds)… Received Barons' Rookie of the Year honours… **2003-04:** Kelowna team captain; led his team in assists (31)… Helped Kelowna to Memorial Cup Championship… Assisted on championship game-winning goal… Second in WHL and on Kelowna in defencemen playoff scoring with 15 points… Helped lead Team Canada to a silver medal at the World Junior Championship… WHL's captain during the CHL's Canada-Russia Challenge in November 2003, posting 3 points in 2 games… **2002-03:** Set WHL career highs in goals, assists and points (11-48-59) in 54 games, helping Kelowna finish 1st overall in the WHL… Named to the WHL Western Conference All-Star Team but was unable to play due to an injury… Helped Kelowna capture the WHL Championship and a berth to the Memorial Cup…

GORGES vs NHL

	PJ GP	B G	A A	PTS PTS	P/M P/M	PUN PIM
ANA	12	0	2	2	0	4
ATL	8	0	3	3	-1	2
BOS	12	0	4	4	-1	6
BUF	12	0	2	2	-1	2
CGY	6	0	0	0	5	6
CAR	4	0	0	0	3	0
CHI	6	0	0	0	-2	4
CBJ	7	0	0	0	1	4
COL	6	0	1	1	1	2
DAL	13	0	2	2	3	14
DET	8	1	0	1	-1	0
EDM	8	0	4	4	4	6
FLA	7	0	1	1	0	6
LAK	11	0	3	3	11	6
MIN	5	0	0	0	-2	4
MTL	1	0	0	0	0	0
NSH	6	0	1	1	-2	0
NJD	7	1	0	1	0	2
NYI	9	1	2	3	6	4
NYR	8	0	1	1	-1	4
OTT	12	0	3	3	0	17
PHI	8	0	1	1	1	0
PHO	13	0	1	1	-6	0
PIT	10	0	3	3	1	6
SJS	2	1	0	1	0	2
STL	10	0	0	0	2	9
TBL	8	0	1	1	-2	5
TOR	12	1	2	3	-4	5
VAN	6	0	0	0	0	2
WSH	6	0	0	0	-2	2
TOT.	246	5	37	42	13	126

INTERNATIONAL

Championnats du monde junior/World Junior Champ.: 2004 (Argent/Silver)

PREMIÈRES/FIRSTS (LNH/NHL)

1er match/1st game: 07/10/05 @ CHI
1er but/1st goal: 04/01/07 vs DET (Dominik Hasek)
1re aide/1st assist: 07/01/06 vs LAK

PREMIÈRES/FIRSTS (CANADIENS)

1er match/1st game: 02/03/07 @ BUF
1re aide/1st assist: 27/10/07 vs BUF
1er but/1st goal: 24/11/08 vs NYI

UN MATCH/ONE GAME

Plus de buts/Most goals: 1 - (5x) dern./last: 04/04/09 @ TOR
Plus d'aides/Most assists: 2 - 11/11/08 vs OTT
Plus de points/Most points: 2 - (2x) dern./last: 04/09/00 @ TOR (1-1-2)

SÉQUENCES/STREAKS

Buts/Goals: 1 (5x) - 04/04/09 - 04/04/09 (1)
Aides/Assists: 2 (4x) - dern./last: 02/04/09 - 04/04/09 (2)
Points: 3 - 20/01/09 - 27/01/09 (1-2-3)

PLATEAUX/MILESTONES (LNH/NHL)

100e match/game: 13/03/07 vs NYI
200e match/game: 29/12/08 @ FLA

SAISON RÉGULIÈRE/REGULAR SEASON — SÉRIES/PLAYOFFS

SAISON SEASON	CLUB TEAM	LIGUE LEAGUE	PJ GP	B G	A A	PTS PTS	BAN PPG	BDN SHG	PUN PIM	+/- +/-	MJ GP	B G	A A	PTS PTS	PUN PIM
2000-01	Kelowna	WHL	57	4	6	10	-	-	24	-	6	1	1	2	4
2001-02	Kelowna	WHL	72	7	34	41	-	-	74	-	15	1	7	8	8
2002-03	Kelowna	WHL	54	11	48	59	-	-	76	-	19	3	17	20	16
2003-04	Kelowna	WHL	62	11	31	42	-	-	38	-	17	2	13	15	6
	Canada	CMJ/WJC	6	0	3	3	-	-	4	-	-	-	-	-	-
2004-05	Cleveland	AHL	74	4	8	12	-	-	37	-	-	-	-	-	-
2005-06	**San Jose**	**NHL**	**49**	**0**	**6**	**6**	**0**	**0**	**31**	**5**	**11**	**0**	**1**	**1**	**4**
	Cleveland	AHL	18	2	3	5	-	-	12	-	-	-	-	-	-
2006-07	**San Jose**	**NHL**	**47**	**1**	**3**	**4**	**0**	**0**	**26**	**-3**	**-**	**-**	**-**	**-**	**-**
	Worcester	AHL	7	0	1	1	-	-	2	-	-	-	-	-	-
	Canadiens	**NHL**	**7**	**0**	**0**	**0**	**0**	**0**	**0**	**-1**	**-**	**-**	**-**	**-**	**-**
2007-08	**Canadiens**	**NHL**	**62**	**0**	**9**	**9**	**0**	**0**	**32**	**0**	**12**	**0**	**3**	**3**	**0**
2008-09	**Canadiens**	**NHL**	**81**	**4**	**19**	**23**	**2**	**0**	**37**	**12**	**4**	**0**	**1**	**1**	**7**
	TOTAUX	**CHC**	**150**	**4**	**28**	**32**	**2**	**0**	**69**	**11**	**16**	**0**	**4**	**4**	**7**
	TOTAUX	**NHL**	**246**	**5**	**37**	**42**	**2**	**0**	**126**	**13**	**27**	**0**	**5**	**5**	**11**



JAROSLAV **HALAK 41**

Né/Born: 13.05.85
BRATISLAVA, CZE

GARDIEN/GOALTENDER
Attrape de la gauche/Catches left
5'11" – 179 lbs

Sélectionné: 11e choix Canadiens (271) – 2003 (9e tour)

Drafted: Canadiens' 11th pick (271) – 2003 (9th round)

FAITS SAILLANTS

2008-09 : A remporté 4 victoires en autant de rencontres à domicile au mois de janvier… A mérité son 1er jeu blanc de la saison le 24 février contre Vancouver (3-0)… A remporté la coupe Molson en février, affichant 5 victoires, 1 jeu blanc, une moyenne de buts alloués de 2,90 et un pourcentage d'arrêts de ,931… Du 13 février au 12 avril, a présenté le 3e meilleur pourcentage d'arrêts dans la LNH (,935) parmi les gardiens ayant pris part à au moins 4 rencontres… **2007-08 :** Présentait une fiche de 9-7-2, 2 jeux blancs, une moyenne de buts alloués de 2,26 et un pourcentage d'arrêts de ,922 en 19 matchs avec Hamilton lors de son rappel, le 8 janvier… A été nommé joueur de la semaine (se terminant le 6 janv.) dans la AHL grâce à une fiche de 3-1-0, une moyenne de buts alloués de 1,01, 1 jeu blanc et un pourcentage d'arrêts de ,966… A présenté une fiche de 6-3-0, une moyenne de buts alloués de 1,74 et un pourcentage d'arrêts de ,943 avec Hamilton au mois de février… Est devenu le 1er gardien recrue des Canadiens à remporter ses 8 premiers matchs en carrière à domicile... **2006-07 :** Rappelé par les Canadiens le 15 février, il a remporté ses 3 premiers matchs dans la LNH, dont son premier départ, le 18 février à Columbus... A affiché un dossier parfait au Centre Bell (7-0-0 - 1,84 - ,935 - 2 JB) et est devenu le 1er gardien depuis Bob Froese (Philadelphie - 1982-1983) à remporter ses 7 premières décisions à domicile... A remporté le segment mars/avril de la Coupe Molson (14 points)... Choisi Troisième étoile dans la LNH pour la période allant du 19 au 25 mars (3-0-0 - 1,33 - ,957 - 1 JB)... A signé 6 victoires en mars (2,95 - ,909 - 1 JB)... Élu au sein de l'Équipe d'étoiles des recrues de la Ligue américaine de hockey (AHL)... A dominé la AHL au chapitre de la moyenne (2,00); a terminé 2e au chapitre du pourcentage d'arrêts (,932) et 3e au chapitre des jeux blancs (6 en 28 matchs)... A signé 4 victoires consécutives entre les 1er et 14 novembre, n'accordant que 2 buts et inscrivant 2 jeux blancs... **2005-06 :** Meneur de la ECHL avec un pourcentage d'arrêts de ,932 et 2e avec une moyenne de 2,05... A effectué 38 arrêts à son 1er départ dans la AHL, le 25 février face aux Senators de Binghamton (gain de 3-2 en tirs de barrage)... A bloqué les 21 tirs auxquels il a fait face et inscrit son 1er jeu blanc dans la AHL, à son 2e départ seulement, le 28 février face au Rampage de San Antonio (1-0)... **2004-05 :** S'est classé 6e dans la LHJMQ au chapitre des jeux blancs (4); 7e pour le pourcentage d'arrêts (,913); 8e pour les victoires (24); 9e pour la moyenne de buts alloués (2,78) et pour les tirs reçus (1 442)... **2003-04 :** Nommé Gardien par excellence aux Championnats du monde des moins de 18 ans...

CAREER HIGHLIGHTS

2007-08: Earned 4 wins in as many home games in January… Earned his 1st shutout of the season (3-0) on February 24 against the Canucks… Named Molson Cup Player of The Month for February, posting 5 wins, 1 shutout, a 2.90 goals-against average and a .931 save percentage… From February 13 to April 12, posted a .935 save percentage, third best among NHL goalies with at least 4 games played... **2007-08:** Had a 9-7-2 record with 2 shutouts, a 2.26 goals-against average and a .922 save percentage when called up from Hamilton on Jan. 8… Was named the AHL Player of the Week for the period ending on Jan. 6, posting a 3-1-0 record with 1 shutout, a 1.01 goals-against average and a .966 save percentage… Posted a 6-3-0 record with a 1.74 goals-against average and a .943 save percentage with the Bulldogs in February… Became the 1st Canadiens rookie netminder to win his first 8 career home games... **2006-07:** Recalled by the Canadiens on February 15, winning his first 3 games in the NHL, including his 1st start on February 18 at Columbus... Had a perfect record at the Bell Centre (7-0-0 - 1.84 - .935 - 2 SO) and became the 1st goaltender since Bob Froese (Philadelphia - 1982-1983) to win his first 7 decisions at home... Won the March/April segment of the Molson Cup (14 points)... Named NHL Third Star of the Week for the period starting on March 19 and ending on March 25 (3-0-0 - 1.33 - .957 - 1 SO)... Won 6 games in March (2.95 - .909 - 1 SO)... Named on the AHL All-Rookie Team... Led the AHL in goals-against average (2.00); ranked 2nd in save percentage (.932) and 3rd in shutouts (6 in 28 games)... Won 4 straight starts between Nov. 1-14, allowing only 2 goals and recording 2 shutouts... **2005-06:** Led the ECHL with a .932 save percentage and ranked 2nd with a 2.05 goals-against average... Made 38 saves in his 1st career AHL start on February 25 against the Binghamton Senators (3-2 shootout win)... Stopped all 21 shots he faced to earn his 1st-ever AHL shutout in only his 2nd game on February 28 against the San Antonio Rampage (1-0)... **2004-05:** Ranked 6th in the QMJHL in shutouts (4); 7th in save percentage (.913); 8th in wins (24); 9th in goals-against average (2.78) and shots faced (1,442)... **2003-04:** Named Top Goaltender at the U18 World Hockey Championship...

HALAK vs NHL

	PJ GP	V-D-P W-L-O	BA GA	BL SO	MOY GAA
ANA	1	0-0-0	4	0	10.00
ATL	2	0-2-0	8	0	9.41
BOS	5	3-2-0	9	2	1.81
BUF	2	2-0-0	6	0	2.88
CGY	2	1-1-0	7	0	3.50
CAR	2	0-1-0	4	0	3.04
CHI	-	-	-	-	-
COL	1	1-0-0	2	0	2.00
CBJ	2	1-0-1	5	0	2.40
DAL	-	-	-	-	-
DET	-	-	-	-	-
EDM	-	-	-	-	-
FLA	2	2-0-0	6	0	2.88
LAK	1	1-0-0	2	0	2.00
MIN	-	-	-	-	-
NSH	2	2-0-0	7	0	3.39
NJD	2	0-2-0	6	0	3.60
NYI	3	2-1-0	4	1	1.33
NYR	5	2-2-0	13	0	3.26
OTT	5	2-3-0	15	0	3.24
PHI	3	2-1-0	7	0	2.31
PHO	-	-	-	-	-
PIT	-	-	-	-	-
SJS	1	1-0-0	2	0	2.00
STL	1	0-0-1	3	0	2.77
TBL	1	0-1-0	3	0	3.10
TOR	6	4-2-0	16	0	2.63
VAN	2	1-1-0	4	1	2.16
WSH	5	3-2-0	13	0	2.60
TOT.	**56**	**30-21-4**	**146**	**4**	**2.80**

INTERNATIONAL

Championnats du monde U18/ U18 World Champ.: 2002, 2003 (Argent/Silver)
Championnats du monde junior/ World Junior Champ.: 2004, 2005
Championnats du monde/ World Champ.: 2007, 2009

PREMIÈRES/FIRSTS (LNH/NHL)

1er match/1st game: 18/02/07 @ CBJ
1re victoire/1st win: 18/02/07 @ CBJ (3-2)
1er jeu blanc/1st shutout: 20/03/07 vs BOS (1-0)

UN MATCH/ONE GAME

Plus de tirs/Most shots: 48 - (3x) dern./last: 14/03/09 vs NJD (1-3)
Plus d'arrêts/Most saves: 46 - (2x) dern./last: 28/02/09 vs SJS (3-2)
Plus d'arrêts, jb/Most saves, so: 34 - 24/02/09 vs VAN (3-0)
Dernier jeu blanc/Last shutout: 24/02/09 vs VAN (3-0)

SÉQUENCES/STREAKS

Victoires/Wins: 5 - 17/03/07 – 27/03/07
Blanchissage/Shutout: 78:06 - 17/03/07 – 22/03/07
Défaites/Losses: 3 - 11/12/08 – 16/12/08

HONNEURS/HONORS

Gardien de l'année Slovaquie/Slovakia's Goaltender of the Year: 2009

SAISON RÉGULIÈRE/REGULAR SEASON — SÉRIES/PLAYOFFS

SAISON SEASON	CLUB TEAM	LIGUE LEAGUE	MJ GP	V W	D L	N T	DP OTL	MINS MINS	BA GA	BL SO	MOY GAA	%AR SV%	MJ GP	V W	D L	MINS MINS	BA GA	BL SO	MOY GAA	%AR SV%
2001-02	Bratislava	SVK-U18	6	4	0	0	0	332	18	0	3.25	.894	7	6	1	420	15	-	2.14	.929
	Bratislava	SVK-U20	7	4	3	0	0	389	15	1	2.31	.925	-	-	-	-	-	-	-	-
	Slovaquie	CM/WC U18	7	-	-	-	-	416	18	-	2.59	.887	-	-	-	-	-	-	-	-
2002-03	Bratislava	SVK-U18	3	3	0	0	0	180	4	-	1.33	.932	6	6	0	361	7	-	1.16	.961
	Bratislava	SVK-U20	20	13	3	1	0	1100	37	-	1.85	.932	-	-	-	-	-	-	-	-
	Slovaquie	CM/WC U18	7	5	2	0	0	420	14	-	2.00	.932	-	-	-	-	-	-	-	-
2003-04	Bratislava	SVK-U20	33	22	4	7	0	1695	53	-	1.83	.940	5	5	0	310	7	-	1.35	.955
	Bratislava	Slovaquie	12	6	2	0	0	650	19	-	1.58	.939	2	1	1	118	7	-	4.07	.875
	Slovaquie	CMJ/WJC	6	2	3	1	0	360	14	-	2.33	.930	-	-	-	-	-	-	-	-
2004-05	Lewiston	LHJMQ	47	24	17	4	0	2697	125	4	2.78	.913	8	4	4	460	27	0	3.52	.908
	Slovaquie	CMJ/WJC	6	4	2	0	0	360	13	-	2.17	.916	-	-	-	-	-	-	-	-
2005-06	Long Beach	ECHL	20	11	4	2	0	1026	35	2	2.05	.932	4	2	2	252	13	0	3.10	.910
	Hamilton	AHL	13	7	6	0	0	786	30	3	2.29	.927	-	-	-	-	-	-	-	-
2006-07	Hamilton	AHL	28	16	11	0	0	1618	54	6	2.00	.932	-	-	-	-	-	-	-	-
	Slovaquie	CM/WC	2	1	1	0	0	119	5	-	2.53	.904	-	-	-	-	-	-	-	-
	Canadiens	**NHL**	**16**	**10**	**6**	**0**	**2**	**912**	**44**	**2**	**2.89**	**.906**	**-**	**-**	**-**	**-**	**-**	**-**	**-**	**-**
2007-08	**Canadiens**	**NHL**	**6**	**2**	**1**	**0**	**1**	**284**	**10**	**1**	**2.11**	**.934**	**2**	**0**	**1**	**77**	**3**	**0**	**2.34**	**.889**
	Hamilton	AHL	28	15	10	0	2	1630	57	2	2.10	.929	-	-	-	-	-	-	-	-
2008-09	**Canadiens**	**NHL**	**34**	**18**	**14**	**0**	**1**	**1931**	**92**	**1**	**2.86**	**.915**	**1**	**0**	**0**	**20**	**0**	**0**	**0.00**	**1.000**
	Slovaquie	CM/WC	4	1	3	0	0	189	10	0	3.17	.879	-	-	-	-	-	-	-	-
	TOTAUX	**NHL**	**56**	**30**	**21**	**0**	**4**	**3128**	**146**	**4**	**2.80**	**.914**	**3**	**0**	**1**	**97**	**3**	**0**	**1.85**	**.906**

ROMAN **HAMRLIK 44**

Né/Born: 12.04.74
ZLIN, CZE

DEFENSEUR/DEFENCEMAN
Lance de la gauche/Shoots left
6'02" – 207 lbs

Sélectionné: 1er choix Tampa Bay (1) – 1992
Drafted: Tampa Bay's 1st pick (1) – 1992

Acquis: Joueur autonome le 2 juillet 2007
Acquired: Free agent on July 2, 2007

FAITS SAILLANTS

2008-09 : A terminé 2e chez les Canadiens au chapitre des lancers bloqués en octobre (26), en novembre (31), en janvier (31), en février (29) et en mars (36)… A disputé son 100e match avec les Canadiens le 2 décembre contre Atlanta… A atteint la marque des 1 100 matchs en carrière dans la LNH le 4 décembre contre les Rangers de New York… A récolté sa 400e passe en carrière dans la LNH le 30 novembre contre Buffalo… A mené l'équipe avec 37 tirs au but en févr… A récolté 3 mentions d'aide le 7 janv. contre les Rangers… A obtenu un temps de glace de 26:30 le 15 octobre contre Boston, un sommet personnel cette saison… **2007-08 :** A disputé son 1er match dans l'uniforme des Canadiens le mercredi 3 octobre en Caroline; il s'agissait également de son 1 000e match dans la LNH… A mené l'équipe avec 37 lancers bloqués et 32 mises en échec en mars… A terminé au 2e rang pour les lancers bloqués (187) et au 3e rang pour les mises en échec (138) chez les Canadiens… A terminé au 2e rang dans la course au Trophée Jacques-Beauchamp-Molson... **2006-07 :** A raté 7 matchs en raison d'une blessure à l'aine entre le 14 et le 31 décembre... **2005-06 :** Quatrième (ex aequo) chez les Flames pour le différentiel (+8) et 3e chez les Flames pour les points par un défenseur et pour le temps de glace (21:50)… A raté 31 matchs en raison de blessures... A joué en moyenne 19:43 en 7 matchs éliminatoires contre Anaheim... **2003-04 :** A réussi 2 buts en avantage numérique et 2 buts gagnants... A terminé 2e parmi les défenseurs de l'équipe au chapitre des points... A connu 4 matchs d'au moins 2 points... **2002-03 :** Meneur de son équipe avec un diff. de +21... Meneur parmi les défenseurs des Islanders avec 41 points et s'est classé 2e avec 32 aides... Deuxième (ex aequo) de son équipe avec 21 points en AN et 1er avec 18 passes en AN... **2001-02 :** Meneur parmi les défenseurs des Islanders avec 37 points et 26 passes... Premier ex aequo chez les Islanders avec 7 points (1b, 6a) en 7 matchs éliminatoires contre TOR... A mené son équipe pour les passes et s'est classé 2e pour le temps de glace (29:08)... **2000-01 :** S'est classé 2e de son équipe pour les points et 3e pour les passes... Premier défenseur chez les Islanders à marquer 2 buts en prolongation en une saison (22 févr. c. PHI; 20 mars à STL)... A égalé une marque personnelle avec une séquence de 6 matchs avec 1 point du 16 au 27 févr. (3b, 7a)… **1999-00 :** Meneur parmi les défenseurs d'Edmonton pour les points (45)... Meneur chez les Oilers pour les points en AN (5b, 21a)... A établi un sommet personnel en carrière avec 4 points en un match (1b, 3a) tout un égalant une marque personnelle pour les passes dans un match, le 25 janv. à Vancouver... **1998-99 :** Meneur parmi les défenseurs de son équipe avec 32 points... A participé aux 3 premiers matchs de la série quarts de finale de l'Association Ouest avant de se blesser... **1997-98 :** Échangé de TBL à EDM le 30 décembre... **1996-97 :** A dominé les défenseurs de Tampa Bay pour les buts (12), les passes (28) et les points (40) pour une 3e saison consécutive... **1995-96 :** Deuxième chez Tampa Bay avec 65 points et 1er pour les points en AN (12b, 30a)... A établi un record d'équipe pour un défenseur pour les buts (16) et les passes (49)... **1994-95 :** Troisième parmi les défenseurs de la LNH avec 12 buts... A mené son équipe au chapitre des buts en AN...

CAREER HIGHLIGHTS

2008-09: Finished 2nd on the team in blocked shots in October (26), November (31), January (31), February (29) and March (36)… Played his 100th game with the Canadiens on December 2 against Atlanta… Played his 1,100th NHL game on December 4 against the New York Rangers… Recorded his 400th career NHL assist on November 30 against Buffalo… Led the team with 37 shots on goal in February… Notched 3 assists on January 7 against the Rangers… Played 26:30 against Boston (a season high) on October 15… **2007-08:** Played his 1st game with the Canadiens, also his 1,000th NHL contest, on October 3 in Carolina… Led the team with 37 blocked shots and 32 hits in March… Finished 2nd on the team with 187 blocked shots and 3rd with 138 hits… 2nd in the Jacques Beauchamp Molson Trophy standings... **2006-07:** Missed 7 games with a groin injury between Dec. 14-31... **2005-06:** T-4th on the team with a +8 rating and 3rd in defence scoring and in TOI/g (21:50)… Missed 31 games due to injury… Averaged 19:43 of ice-time in 7 playoff games against Anaheim… **2003-04:** Scored 2 PP goals and 2 GWG… Finished 2nd on the team in defence scoring… **2002-03:** Led the team with a +21 rating ... Led NYI defencemen with 41 points and ranked 2nd with 32 assists... T-2nd on the team with 21 PP points and 1st in PP assists (18)… **2001-02:** Led NYI defencemen in points (37) and assists (26)… T-1st on NYI in playoff scoring with 7 points (1g, 6a) in 7 games vs. Toronto… Led the team in assists and was 2nd in average time on ice (29:08)… **2000-01:** Second on the team in points and 3rd in assists... Became the 1st Islanders defenceman to score 2 OT goals in the same season (Feb. 22 vs. PHI; March 20 at STL)… Matched a career-high 6-game point streak from Feb. 16-27 (3g, 7a)… **1999-00:** Led Edmonton defencemen in scoring (45 points)... Led Edmonton in PP scoring (5g, 21a)… Set a career high for points in a game with 4 (1g, 3a) while also matching a career high for assists on Jan. 25 at VAN… Led his team in average ice time during the playoffs (24:44)… **1998-99:** Led EDM defencemen in scoring with 32 points… Played in the first 3 games of the Western Conference Quarter Finals vs. DAL before being sidelined with an injury… **1997-98:** Was traded to EDM by TBL on Dec. 30… **1996-97:** Led TBL defensemen in goals (12), assists (28) and points (40) for the 3rd straight year… **1995-96:** Second on TBL in scoring with 65 points and 1st in PP scoring (12g, 30a)... Set a team single-season record for goals (16) and assists (49) by a defenceman… **1994-95:** Third among NHL defencemen in goals (12)... Led the team in PP goals...

HAMRLIK vs NHL

	PJ GP	B G	A A	PTS PTS	P/M P/M	PUN PIM
ANA	32	3	11	14	-3	30
ATL	25	4	8	12	10	14
BOS	50	8	15	23	-3	63
BUF	53	6	19	25	-5	55
CGY	29	5	15	20	-10	32
CAR	47	5	16	21	-4	42
CHI	35	7	16	23	9	34
CBJ	14	0	2	2	0	18
COL	47	6	23	29	12	63
DAL	36	1	15	16	-5	28
DET	36	5	6	11	-8	40
EDM	28	3	13	16	11	45
FLA	49	8	17	25	-10	81
LAK	29	1	15	16	2	24
MIN	20	0	8	8	1	10
MTL	35	6	16	22	10	28
NSH	22	0	8	8	-3	36
NJD	57	4	14	18	-18	36
NYI	32	2	20	22	0	38
NYR	56	6	23	29	-7	42
OTT	53	8	18	26	-5	38
PHI	54	11	11	22	-28	91
PHX	35	6	17	23	12	28
PIT	50	8	24	32	2	56
SJS	34	3	10	13	-6	42
STL	37	7	11	18	0	24
TBL	28	4	11	15	12	24
TOR	50	3	10	13	-10	42
VAN	37	5	22	27	2	44
WSH	47	7	8	15	-18	82
TOT.	1157	142	422	564	-60	1229

INTERNATIONAL

Jeux olympiques/Olympic Games: 1998 (Or/Gold), 2002
Championnats du monde/World Championship: 1994, 2004
Coupe du monde/World Cup: 1996, 2004
Championnats du monde junior/World Junior Championship: 1992

PREMIÈRES/FIRSTS

1er match/1st game: 07/10/92 vs CHI
1er but/1st goal: 20/10/92 vs EDM (Bill Ranford)
1re aide/1st assist: 22/10/92 @ QUÉ

PREMIÈRES/FIRSTS (CANADIENS)

1er match/1st game: 03/10/07 @ CAR
1er but/1st goal: 20/10/07 vs BUF (Ryan Miller)
1re aide/1st assist: 16/10/07 vs FLA

UN MATCH/ONE GAME

Plus de buts/Most goals: 2 - (7x) dern./last: 23/03/06 @ STL
Plus d'aides/Most assists: 3 - (3x) dern./last: 07/01/09 @ NYR
Plus de points/Most points: 4 - 25/01/00 @ VAN (1-3-4)

SÉQUENCES/STREAKS

Buts/Goals: 3 - 31/01/95 - 04/02/95 (3)
Aides/Assists: 6 - 07/01/01 - 19/01/01 (7)
Points: 6 - (3x) 16/02/01 - 27/02/01 (3-7-10)

PLATEAUX/MILESTONES (LNH/NHL)

100e match/game: 19/01/94 vs NYI
200e match/game: 24/11/95 @ WSH
300e match/game: 08/01/97 @ NYR
400e match/game: 07/13/98 @ TOR
500e match/game: 20/10/99 @ DAL
600e match/game: 09/12/00 vs ATL
700e match/game: 08/03/02 @ CBJ
800e match/game: 28/10/03 vs NJD
900e match/game: 01/12/05 @ DET
1000e match/game: 03/10/07 @ CAR
1100e match/game: 04/12/08 vs NYR

100e but/goal: 12/04/02 @ TBL
100e aide/assist: 08/11/96 vs PIT
200e aide/assist: 21/02/00 vs WSH
300e aide/assist: 21/02/03 vs COL
400e aide/assist: 30/11/08 vs BUF
100e point: 06/01/96 @ VAN
200e point: 28/02/98 vs SJS
300e point: 22/11/00 vs NYR
400e point: 24/01/03 @ PHI
500e point: 14/03/07 @ COL

SAISON RÉGULIÈRE/REGULAR SEASON — SÉRIES/PLAYOFFS

SAISON SEASON	CLUB TEAM	LIGUE LEAGUE	PJ GP	B G	A A	PTS PTS	BAN PPG	BDN SHG	PUN PIM	+/- +/-	MJ GP	B G	A A	PTS PTS	PUN PIM
1990-91	Zlin	CZE	14	2	2	4	-	-	18	-	-	-	-	-	0
1991-92	Zlin	CZE	34	5	5	10	-	-	50	-	-	-	-	-	-
	Tchécoslovaquie	CMJ/WJC	7	3	0	3	-	-	8	-	-	-	-	-	-
1992-93	**Tampa Bay**	**NHL**	**67**	**6**	**15**	**21**	**1**	**0**	**71**	**-21**	**-**	**-**	**-**	**-**	**-**
	Atlanta	IHL	2	1	1	2	-	-	2	-	-	-	-	-	-
1993-94	**Tampa Bay**	**NHL**	**64**	**3**	**18**	**21**	**0**	**0**	**135**	**-14**	**-**	**-**	**-**	**-**	**-**
	Tchécoslovaquie	CM/WC	1	0	0	0	-	-	0	-	-	-	-	-	-
1994-95	**Tampa Bay**	**NHL**	**48**	**12**	**11**	**23**	**7**	**1**	**86**	**-18**	**-**	**-**	**-**	**-**	**-**
	Zlin	CZE	2	1	0	1	-	-	10	-	-	-	-	-	-
1995-96	**Tampa Bay**	**NHL**	**82**	**16**	**49**	**65**	**12**	**0**	**103**	**-24**	**5**	**0**	**1**	**1**	**4**
1996-97	**Tampa Bay**	**NHL**	**79**	**12**	**28**	**40**	**6**	**0**	**57**	**-29**	**-**	**-**	**-**	**-**	**-**
	Rép. tchèque	CM/WC	3	0	0	0	-	-	4	-	-	-	-	-	-
1997-98	**Tampa Bay**	**NHL**	**37**	**3**	**12**	**15**	**1**	**0**	**22**	**-18**	**-**	**-**	**-**	**-**	**-**
	Edmonton	**NHL**	**41**	**6**	**20**	**26**	**4**	**1**	**48**	**3**	**12**	**0**	**6**	**6**	**12**
	Rép. tchèque	JO/OG	6	1	0	1	-	-	2	-	-	-	-	-	-
1998-99	**Edmonton**	**NHL**	**75**	**8**	**24**	**32**	**3**	**0**	**70**	**9**	**3**	**0**	**0**	**0**	**2**
1999-00	**Edmonton**	**NHL**	**80**	**8**	**37**	**45**	**5**	**0**	**68**	**1**	**5**	**0**	**1**	**1**	**4**
	Zlin	CZE	6	0	3	3	-	-	4	-	-	-	-	-	-
2000-01	**NY Islanders**	**NHL**	**76**	**16**	**30**	**46**	**5**	**1**	**92**	**-20**	**-**	**-**	**-**	**-**	**-**
2001-02	**NY Islanders**	**NHL**	**70**	**11**	**26**	**37**	**4**	**1**	**78**	**7**	**7**	**1**	**6**	**7**	**6**
	Rép. tchèque	JO/OG	4	0	1	1	-	-	2	-	-	-	-	-	-
2002-03	**NY Islanders**	**NHL**	**73**	**9**	**32**	**41**	**3**	**0**	**87**	**21**	**5**	**0**	**2**	**2**	**2**
2003-04	**NY Islanders**	**NHL**	**81**	**7**	**22**	**29**	**2**	**0**	**68**	**2**	**5**	**0**	**1**	**1**	**2**
	Rép. tchèque	CM/WC	7	0	0	0	-	-	0	-	-	-	-	-	-
2004-05	Rép. tchèque	CM/WC	4	0	2	2	-	-	0	-	-	-	-	-	-
2005-06	**Calgary**	**NHL**	**51**	**7**	**19**	**26**	**1**	**1**	**56**	**8**	**7**	**0**	**2**	**2**	**2**
2006-07	**Calgary**	**NHL**	**75**	**7**	**31**	**38**	**1**	**0**	**88**	**22**	**6**	**0**	**1**	**1**	**8**
2007-08	**Canadiens**	**NHL**	**77**	**5**	**21**	**26**	**3**	**0**	**38**	**7**	**12**	**1**	**2**	**3**	**8**
2008-09	**Canadiens**	**NHL**	**81**	**6**	**27**	**33**	**0**	**0**	**62**	**4**	**4**	**0**	**0**	**0**	**2**
	TOTAUX	**CHC**	**158**	**11**	**48**	**59**	**3**	**0**	**100**	**11**	**16**	**1**	**2**	**3**	**10**
	TOTAUX	**NHL**	**1157**	**142**	**422**	**564**	**58**	**5**	**1229**	**-60**	**71**	**2**	**22**	**24**	**52**

ANDREI **KOSTITSYN 46**

Né/Born: 03.02.85
NOVOPOLOTSK, URSS/USSR

AILIER DROIT/RIGHT WING
Lance de la gauche/Shoots left
6'00" – 210 lbs

Sélectionné: 1er choix Canadiens (10) – 2003 (1er tour)
Drafted: Canadiens' 1st pick (10) – 2003 (1st round)

FAITS SAILLANTS

2008-09 : A inscrit les 3 buts des Canadiens dans une victoire de 3 à 2 à Pittsburgh le 27 décembre… A mené les Canadiens en janvier au chapitre des buts (8) et des buts en avantage numérique (5)… A marqué le but vainqueur le 13 février face à l'Avalanche… A récolté son 100e point en carrière avec les Canadiens dans la LNH le 15 février à Vancouver… Seul joueur à avoir obtenu au moins 1 point à chacune des tranches de la Coupe Molson cette saison… A connu une séquence de 11 points en 7 matchs, du 4 au 17 janv…**2007-08 :** Meneur de l'équipe en décembre avec 6 buts, 3 buts en avantage numérique et un pourcentage d'efficacité par lancer de 26,1 %... A mené l'équipe avec 6 buts et 2 buts gagnants en janvier… A mené l'équipe avec 6 buts et un différentiel de +11 en mars… Andrei et Sergei sont devenus la plus récente combinaison de frères à avoir inscrit un but dans l'uniforme des Canadiens dans le même match depuis les Mahovlich (1974) en déjouant Olaf Kolzig le 31 janvier à Washington…A terminé au 2e rang chez les Canadiens avec un différentiel de +15... **2006-07 :** A établi des sommets personnels dans la LNH au chapitre des matchs (22), des passes (10) et des points (11)... A récolté 3 passes face aux Islanders de New York le 13 mars... Au moment de son rappel par les Canadiens, le 22 févr., détenait le 1er rang chez les Bulldogs au chapitre des points (52 - à égalité avec D. Milroy), des aides (31 - à égalité avec M. Grabovski) et au chapitre du différentiel (+24 - 4e dans la AHL)... A récolté au moins 1 point à chacun de ses 11 derniers matchs avec les Bulldogs (9b, 11a)... **2005-06 :** A conclu sa saison dans la AHL avec une séquence de 4 matchs avec au moins 1 but... **2004-05 :** A réussi son 1er but dans la AHL à son 1er match avec les Bulldogs, contre les Road Runners d'Edmonton le 15 octobre... **2003-04 :** S'est classé au 3e rang des marqueurs des Championnats du monde de hockey junior avec 10 points (5b, 5a) en seulement 5 matchs... **2002-03 :** A terminé au 2e rang du tournoi et de son équipe avec 15 points (6b, 9a) en seulement 6 matchs aux Championnats du monde de hockey U18... S'est classé 2e d'Équipe Bélarus avec 3 points (2b, 1a) en 6 matchs aux Championnats du monde de hockey junior... **2001-02 :** Meneur d'Équipe Bélarus et 15e marqueur du tournoi avec 10 points (7b, 3a) en six matchs aux Championnats du monde de hockey U18... A dominé les marqueurs d'Équipe Bélarus avec 3 points (3 buts) en 6 matchs aux Championnats du monde de hockey junior... **2000-01 :** À 15 ans, a terminé sur un pied d'égalité au 1er rang de son équipe et des marqueurs du tournoi avec 14 points (7b, 7a) en seulement 5 matchs lors des Championnats du monde U18... A représenté le Bélarus et a participé à 6 matchs aux Championnats du monde de hockey junior... **1999-00 :** N'avait que 14 ans lorsqu'il a pris part aux Championnats du monde U18, obtenant 13 tirs au but en 6 matchs...

CAREER HIGHLIGHTS

2007-08: Scored all 3 Canadiens goals in a 3-2 win at Pittsburgh on December 27… Led the Canadiens in January in goals (8) and power-play goals (5)… Notched the game-winning goal on February 13 against Colorado… Scored his 100th NHL career point with the Canadiens on February 15 in Vancouver… Only player to earn at least 1 point in each of the Molson Cup segments this season… Notched 11 points in 7 games from January 4-17… **2007-08:** Scored a team-high 6 goals in December and led the team with a 26.1 shooting percentage… Led the team with 6 goals and 2 game-winning goals in January… Led the team with 6 goals and a +11 rating in March… Andrei and Sergei became the 1st brother combination to score a goal for the Canadiens in the same game since the Mahovlich (1974) as they both eluded Olaf Kolzig, on Jan. 31 in Washington… Finished 2nd on the team with a +15 rating.... **2006-07:** Established career highs in the NHL in games played (22), assists (10) and in points (11)... Collected 3 assists against the NY Islanders on March 13... When recalled by the Canadiens on February 22, held 1st place among Bulldogs players in points (52 - tied with D. Milroy), assists (31 - tied with M. Grabovski) and in rating (+24 - 4th in the AHL)... Collected at least 1 point in each of his last 11 games with the Bulldogs (9g, 11a)... **2005-06:** Ended his AHL season on a 4-game goal scoring streak... **2004-05:** Scored his 1st career goal in the AHL in his 1st game with the Bulldogs against the Edmonton Road Runners on October 15... **2003-04:** Finished 3rd in tournament scoring at the World Junior Championship with 10 points (5g, 5a) in only 5 games... **2002-03:** Finished 2nd in tournament and team scoring with 15 points (6g, 9a) in only 6 games at the U18 World Championship... Finished 2nd on Team Belarus at the World Junior Championship with 3 points (2g, 1a) in six games... **2001-02:** Led Team Belarus and finished 15th overall in scoring with 10 points (7g, 3a) in 6 games at the U18 World Junior Championships... Led Team Belarus in scoring with 3 points (3 goals) in 6 games at the World Junior Championship... **2000-01:** Tied for team and tournament lead with 14 points (7g, 7a) in only 5 games as a 15-year-old at the U18 World Championship... Represented Belarus at the World Junior Championship, playing in 6 games... **1999-00:** Was only 14 when he played in the U18 World Hockey Championship for Belarus, recording 13 shots on goal in 6 games...

KOSTITSYN vs NHL

	PJ GP	B G	A A	PTS PTS	P/M P/M	PUN PIM
ANA	1	0	1	1	1	2
ATL	9	2	3	5	-3	0
BOS	17	7	10	17	6	18
BUF	14	2	6	8	7	2
CGY	2	0	0	0	-1	0
CAR	7	1	0	1	1	2
CHI	2	0	0	0	0	19
COL	2	1	0	1	1	0
CBJ	2	0	1	1	-2	0
DAL	3	1	1	2	-2	0
DET	2	0	0	0	0	0
EDM	3	0	1	1	-1	0
FLA	8	2	1	3	0	3
LAK	3	2	0	2	1	0
MIN	1	0	0	0	-1	0
NSH	3	1	1	2	0	0
NJD	9	2	1	3	-2	6
NYI	10	0	5	5	7	4
NYR	11	3	6	9	-6	6
OTT	17	6	2	8	-4	2
PHI	8	3	3	6	4	0
PHO	3	1	0	1	1	2
PIT	10	5	4	9	2	2
SJS	2	0	1	1	0	0
STL	2	1	1	2	4	2
TBL	8	2	1	3	-2	4
TOR	15	5	3	8	0	10
VAN	3	1	0	1	-1	4
WSH	9	4	4	8	0	0
TOT.	186	52	56	108	12	87

INTERNATIONAL

Championnats du monde/World Championship: 2005, 2006, 2008
Champ. du monde junior/World Junior Champ.: 2001, 2002, 2003, 2004, 2005
Championnats du monde U18/U18 World Champ.: 2000, 2001, 2002, 2003

PREMIÈRES/FIRSTS

1er match/1st game: 01/12/05 vs BUF
1er but/1st goal: 13/12/05 vs PHO (Curtis Joseph)
1re aide/1st assist: 03/01/06 vs PIT

UN MATCH/ONE GAME

Plus de buts/Most goals: 3 - 27/12/08 @ PIT
Plus d'aides/Most assists: 3 - 13/03/07 vs NYI
Plus de points/Most points: 3 - (7x) dern./last: 19/02/09 @ PIT (1-2-3)

SÉQUENCES/STREAKS

Buts/Goals: 5 - 08/01/09 - 17/01/09 (5)
Aides/Assists: 4 - 20/03/07 - 27/03/07 (4)
Points: 7 - 04/01/09 - 17/01/09 (7-4-11)

PLATEAUX/MILESTONES (LNH/NHL)

100e match/game: 03/09/08 @ ANA
100e point: 15/02/09 @ VAN

SAISON RÉGULIÈRE/REGULAR SEASON — SÉRIES/PLAYOFFS

SAISON SEASON	CLUB TEAM	LIGUE LEAGUE	PJ GP	B G	A A	PTS PTS	BAN PPG	BDN SHG	PUN PIM	+/- +/-	MJ GP	B G	A A	PTS PTS	PUN PIM
1999-00	Bélarus	CM/WC U18	6	0	0	0	-	-	4	-	-	-	-	-	-
2000-01	Novopolotsk	Bélarus	1	2	1	3	-	-	2	-	-	-	-	-	-
	Novopolotsk	EEHL	5	1	0	1	-	-	0	-	-	-	-	-	-
	Yunost	Bélarus	3	1	4	5	-	-	8	-	-	-	-	-	-
	Vitebsk	Bélarus	17	17	6	23	-	-	42	-	-	-	-	-	-
	Bélarus	CM/WC U18	5	7	7	14	-	-	8	-	-	-	-	-	-
	Bélarus	CMJ/WJC	6	0	0	0	-	-	0	-	-	-	-	-	-
2001-02	Novopolotsk	Bélarus	17	9	6	15	-	-	28	-	-	-	-	-	-
	Novopolotsk	EEHL	29	9	8	17	-	-	16	-	-	-	-	-	-
	Yunost	Bélarus	6	2	0	2	-	-	8	-	-	-	-	-	-
	Bélarus	CM/WC U18	8	7	3	10	-	-	18	-	-	-	-	-	-
	Bélarus	CMJ/WJC	6	3	0	3	-	-	0	-	-	-	-	-	-
2002-03	CSKA	Russie	6	0	0	0	-	-	2	-	-	-	-	-	-
	Voskrensensk	Russie-2	2	1	1	2	-	-	0	-	-	-	-	-	-
	Yunost	Bélarus	4	6	4	10	-	-	43	-	-	-	-	-	-
	CSKA 2	Russie-3	3	2	2	4	-	-	25	-	-	-	-	-	-
	Bélarus	CM/WC U18	6	6	9	15	-	-	28	-	-	-	-	-	-
	Bélarus	CMJ/WJC	6	2	1	3	-	-	0	-	-	-	-	-	-
2003-04	CSKA	Russie	12	0	1	1	-	-	2	-	-	-	-	-	-
	Bélarus	CMJ/WJC	5	5	5	10	-	-	12	-	-	-	-	-	-
2004-05	Hamilton	AHL	66	12	11	23	-	-	24	-	3	0	0	0	0
	Bélarus	CMJ/WJC	5	1	4	5	-	-	6	-	-	-	-	-	-
	Bélarus	CM/WC	6	0	0	0	-	-	4	-	-	-	-	-	-
2005-06	**Canadiens**	**NHL**	**12**	**2**	**1**	**3**	**0**	**0**	**2**	**1**	**-**	**-**	**-**	**-**	**-**
	Hamilton	AHL	64	18	29	47	-	-	76	-	-	-	-	-	-
	Bélarus	CM/WC	6	1	4	5	-	-	6	-	-	-	-	-	-
2006-07	**Canadiens**	**NHL**	**22**	**1**	**10**	**11**	**0**	**0**	**6**	**3**	**-**	**-**	**-**	**-**	**-**
	Hamilton	AHL	50	21	31	52	-	-	50	-	-	-	-	-	-
2007-08	**Canadiens**	**NHL**	**78**	**26**	**27**	**53**	**12**	**0**	**29**	**15**	**12**	**5**	**3**	**8**	**2**
	Bélarus	CM/WC	5	2	1	3	-	-	18	-	-	-	-	-	-
2008-09	**Canadiens**	**NHL**	**74**	**23**	**18**	**41**	**6**	**0**	**50**	**-7**	**4**	**1**	**0**	**1**	**2**
	TOTAUX	**NHL**	**186**	**52**	**56**	**108**	**18**	**0**	**87**	**12**	**16**	**6**	**3**	**9**	**4**

SERGEI KOSTITSYN 74

Né/Born: 20.03.87
NOVOPOLOTSK, URSS/USSR

AILIER GAUCHE/LEFT WING
Lance de la gauche/Shoots left
6'00" – 214 lbs

Sélectionné: 6e choix Canadiens (200) – 2005 (7e tour)
Drafted: Canadiens' 6th pick (200) – 2005 (7th round)

FAITS SAILLANTS

2008-09 : A marqué le but vainqueur le 10 janvier face à Washington… A disputé son 100e match avec les Canadiens dans la LNH le 6 février à Buffalo… A inscrit 5 buts en avantage numérique cette saison, un sommet personnel… A connu une 1re soirée de 3 points en carrière le 11 octobre à Toronto… A égalé un sommet personnel avec 7 tirs au but dans un match le 20 décembre contre les Sabres et le 11 octobre à Toronto… A disputé un 100e match dans la LNH le 6 février à Buffalo… **2007-08 :** Rappelé des Bulldogs de Hamilton le 12 décembre… Menait les Bulldogs avec 22 points (6 buts, 16 passes) en autant de rencontres, affichait un différentiel de +2 et un pourcentage d'efficacité par lancer de ,180 au moment de son rappel… A obtenu un 1er point dans la LNH en préparant le but de Saku Koivu le 15 déc. contre Toronto… Sergei et Andrei sont devenus le plus récent duo de frères à avoir compté un but dans le même match dans l'uniforme des Canadiens depuis les Mahovlich (1974), ayant tous deux déjoué Olaf Kolzig le 31 janvier à Washington… A inscrit l'unique filet des Canadiens lors d'un tir de pénalité, le 3 février contre les Rangers de New York… A mené l'équipe avec une moyenne d'efficacité par lancer de ,184... A terminé au 14e rang parmi les recrues de la LNH avec 26 points et au 10e rang avec un différentiel de +9… **2006-07 :** Meneur dans la Ligue canadienne avec 91 mentions d'aide, fracassant le record de saison des Knights de London (89)… A connu une séquence de 25 matchs avec au moins 1 point (du 8 déc. au 4 mars), durant laquelle il récolta 71 points (20 buts, 51 passes)… A été élu assistant capitaine des Knights… A terminé au 3e rang dans la OHL avec 131 points… **2005-06 :** A mérité le titre de Joueur par excellence et de Meilleur attaquant lors du tournoi de la poule B des Championnats du monde junior, amassant le plus de buts (4) et de mentions d'aide (5) lors de la compétition… A été nommé Recrue par excellence chez les Knights en octobre et en novembre... A aidé les Knights à atteindre la finale de la OHL… A mené les recrues de la OHL au chapitre des points… A terminé 3e au titre de Recrue de l'année dans la OHL… A reçu le titre de Recrue de l'année et de Joueur par excellence des séries éliminatoires avec les Knights… A été élu au sein de l'Équipe des recrues de la OHL… A terminé au 2e rang dans la OHL avec 24 mentions d'aide en séries éliminatoires… **2004-05 :** A mené le Bélarus à la 1re position lors des Championnats du monde U18 de 2005…

CAREER HIGHLIGHTS

2008-09: Scored the game-winning goal on January 10 against Washington… Played his 100th career NHL game with the Canadiens on February 6 at Buffalo… Had a personal-best 5 power-play goals this season… Scored a personal-best 3 points on October 11 in Toronto… Tied a career high with 7 shots on goal on December 20 against Buffalo and October 11 at Toronto… Played his 100th NHL game on Feb. 6 at Buffalo… **2007-08:** Recalled by the Canadiens from the Hamilton Bulldogs on December 12… Was leading the Bulldogs with 22 points (6 goals, 16 assists) in as many games and posted a +2 rating and a .180 shooting percentage before joining the Canadiens… Collected his 1st NHL point by setting up Saku Koivu's goal, December 15 against the Leafs… Andrei and Sergei became the 1st brother combination to score a goal in the same game for the Canadiens since the Mahovlich (1974) as they both eluded Olaf Kolzig, Jan. 31 at Washington… Scored Montreal's lone goal on a penalty shot this season on February 3 against the NY Rangers… Led the team with a .184 shooting average… Finished 14th among NHL rookies with 26 points and 10th with a +9 rating… **2006-07:** Was the CHL assist leader with 91, breaking the London Knights' franchise record of 89… Had a 25-game point streak from Dec. 8 to March 4, during which he recorded 20 goals and 51 assists (71 points)… Was named alternate captain of the London Knights… Finished 3rd in the OHL with 131 points… **2005-06:** Earned WJC B-Pool Tournament MVP and Top Forward honours leading all players in goals (4) and assists (5)… Won Rookie of the Month honours in October and November with the London Knights… Helped the London Knights reach the OHL Final… Led all Ontario Hockey League rookies in scoring during the 2005-06 season… Was the 2nd runner-up (third in voting) for the OHL Rookie of the Year Award… Named Knights Rookie of the Year and Playoff Performer of the Year… Was voted to the OHL First Rookie Team… Finished 2nd in the OHL with 24 playoff assists… **2004-05:** Led Belarus to a 1st-place finish at the 2005 U18 World Championship…

KOSTITSYN vs NHL

	PJ GP	B G	A A	PTS PTS	P/M P/M	PUN PIM
ANA	2	0	0	0	-3	0
ATL	5	2	0	2	0	0
BOS	9	0	3	3	-2	17
BUF	8	3	1	4	4	10
CGY	2	0	0	0	-1	0
CAR	4	0	0	0	-1	4
CHI	2	0	1	1	0	0
CBJ	2	1	0	1	1	0
COL	1	0	0	0	-1	0
DAL	1	0	1	1	-2	0
DET	1	0	0	0	-1	0
EDM	-	-	-	-	-	-
FLA	7	0	2	2	4	2
LAK	1	0	1	1	2	2
MIN	1	0	0	0	0	0
NSH	1	0	0	0	1	0
NJD	5	0	2	2	-1	2
NYI	5	0	0	0	-1	6
NYR	5	2	1	3	-2	0
OTT	8	0	6	6	3	8
PHI	6	1	2	3	0	10
PHO	2	1	0	1	1	2
PIT	4	0	2	2	1	0
SJS	1	0	1	1	0	0
STL	2	0	2	2	2	0
TBL	7	0	1	1	0	8
TOR	8	3	5	8	6	36
VAN	1	0	0	0	-1	2
WSH	7	4	2	6	3	6
TOT.	108	17	33	50	6	115

INTERNATIONAL

Championnats du monde/World Championship: 2008
Championnats du monde junior/World Junior Championship: 2004, 2005, 2007

PREMIÈRES/FIRSTS

1er match/1st game: 13/12/07 @ PHI
1er but/1st goal: 20/12/07 @ WSH (Olaf Kolzig)
1er point: 15/12/07 vs TOR

UN MATCH/ONE GAME

Plus de buts/Most goals: 2 - (2x) dern./last: 20/12/08 vs BUF
Plus d'aides/Most assists: 2 - (5x) dern./last: 04/01/09 vs FLA
Plus de points/Most points: 3 - 11/10/08 @ TOR (2-1-3)

SÉQUENCES/STREAKS

Buts/Goals: 2 - (5x) dern./last: 08/01/09 - 10/01/09 (2)
Aides/Assists: 3 - 03/02/09 - 07/02/09 (3)
Points: 4 - 20/12/07 - 27/12/07 (2-2-4)

PLATEAUX/MILESTONES (LNH/NHL)

100e match/game: 06/02/09 @ BUF

SAISON RÉGULIÈRE/REGULAR SEASON — SÉRIES/PLAYOFFS

SAISON SEASON	CLUB TEAM	LIGUE LEAGUE	PJ GP	B G	A A	PTS PTS	BAN PPG	BDN SHG	PUN PIM	+/- +/-	MJ GP	B G	A A	PTS PTS	PUN PIM
2002-03	Novopolotsk	Bélarus	9	1	3	4	-	-	4	-	-	-	-	-	-
	Yunior Minsk	Bélarus	1	0	0	0	-	-	0	-	-	-	-	-	
	Gomel	EEHL	2	0	0	0	-	-	0	-					
	Bélarus	CM/WC U18	6	2	0	2	-	-	4	-2	-	-	-	-	
2003-04	Gomel	EEHL	6	0	1	1	-	-	0	-	-	-	-	-	-
	Gomel 2	EEHL-B	6	7	2	9	-	-	14	-	-	-	-	-	-
	Yunior Minsk	EEHL-B	n.d. / na								n.d. / na				
	Yunior Minsk	Bélarus	3	0	0	0	-	-	0	-	-	-	-	-	-
	Gomel	Bélarus	22	5	4	9	-	-	4	-	11	1	2	3	8
	Bélarus	CM/WC U18	6	1	3	4	-	-	8	-4	-	-	-	-	-
	Bélarus	CMJ/WJC	5	4	4	8	-	-	0	5	-	-	-	-	-
2004-05	Gomel	BelOpen	40	4	10	14	-	-	24	-	4	2	0	2	12
	Bélarus	CM/WC U18	4	1	5	6	-	-	5	5	-	-	-	-	-
	Bélarus	CMJ/WJC	6	0	0	0	-	-	2	-6	-	-	-	-	-
2005-06	London	OHL	63	26	52	78		-	78	-	19	13	24	37	44
	Bélarus	CMJ/WJC-B	5	4	5	9	-	-	43	6	-	-	-	-	-
2006-07	London	OHL	59	40	91	131	-	-	76	-	16	9	12	21	39
	Bélarus	CMJ/WJC	6	1	4	5	-	-	33	-6	-	-	-	-	-
2007-08	**Canadiens**	**NHL**	**52**	**9**	**18**	**27**	**3**	**1**	**51**	**9**	**12**	**3**	**5**	**8**	**14**
	Hamilton	AHL	22	6	16	22	-	-	18	-	-	-	-	-	-
	Bélarus	CM/WC	4	0	1	1	-	-	0	-	-	-	-	-	-
2008-09	**Canadiens**	**NHL**	**56**	**8**	**15**	**23**	**5**	**0**	**64**	**-3**	**1**	**0**	**0**	**0**	**2**
	Hamilton	AHL	16	5	8	13	-	-	18	-	-	-	-	-	-
	TOTAUX	**NHL**	**108**	**17**	**33**	**50**	**8**	**1**	**115**	**6**	**13**	**3**	**5**	**8**	**16**



MAXIM **LAPIERRE 40**

Né/Born: 29.03.85
SAINT-LÉONARD, QUÉBEC

CENTRE/CENTREMAN
Lance de la droite/Shoots right
6'02" – 207 lbs

Sélectionné: 3e choix Canadiens (61) – 2003 (2e tour)
Drafted: Canadiens' 3rd pick (61) – 2003 (2nd round)

FAITS SAILLANTS

2008-09 : A inscrit un tour du chapeau à la Gordie Howe le 4 déc. (victoire c. les Rangers de New York 6-2)… A inscrit le 1er tour du chapeau de sa carrière et a marqué le but vainqueur le 29 déc. en Floride… Élu Joueur du mois chez les Canadiens en décembre… A marqué le but vainqueur le 3 févr. face à Pittsburgh… A mené le Tricolore avec 39 mises en échec au mois de mars… A obtenu le 2e meilleur différentiel (+7) de l'équipe en mars… Récipiendaire du trophée Jacques-Beauchamp–Molson en 2008-2009… L'un des 3 seuls joueurs des Canadiens (avec T. Kostopoulos et T. Plekanec) à n'avoir manqué aucun match cette saison en raison de blessure… A connu sa meilleure saison avec 15 buts, 13 passes pour 28 points et un différentiel de +9… A remporté 53,2 % de ses mises au jeu cette saison… **2007-08 :** Rappelé le 5 déc. des Bulldogs... Présentait une fiche de 7 buts et 7 passes ainsi qu'un différentiel +2 en 19 matchs au moment de son rappel… A obtenu 20 minutes de temps de glace le 30 déc. à Madison Square Garden, un sommet personnel cette saison… A récolté 7 points (2 buts, 5 passes) en 13 matchs au mois de mars… A disputé son 100e match avec les Canadiens dans la LNH le 5 avril contre les Maple Leafs… A connu des sommets en carrière pour les matchs disputés, les buts et les points dans la LNH... **2006-07 :** A inscrit 4 buts en 6 matchs face à Rochester lors du 1er tour des séries de la Ligue américaine, dont 2 buts lors du match décisif, le 28 avril... A amassé 5 points dont 4 passes en 5 matchs lors de finale de la Coupe Calder, face à Hershey... A marqué 1 but lors de 3 matchs consécutifs avec les Canadiens entre les 14 et 19 déc. et a connu une séquence de 4 matchs consécutifs avec au moins 1 point du 12 au 19 déc... A réussi le 1er but de sa carrière en désavantage numérique le 10 mars à St. Louis... **2005-06 :** A effectué ses débuts avec les Bulldogs le 14 octobre face aux Griffins de Grand Rapids... A récolté son 1er point avec les Bulldogs (passe) le 26 oct. face au Crunch de Syracuse... A inscrit son 1er but avec les Bulldogs et a ajouté 1 passe le 5 nov. contre Toronto... A amassé 3 points et connu un 1er match de 2 buts chez les professionnels le 8 avril à Cleveland... **2004-05 :** Avec l'Île-du-Prince-Édouard (LHJMQ), a obtenu 4 mentions d'aide le 21 sept. face à Cap-Breton... A connu une séquence de 5 matchs consécutifs avec au moins 1 point (2b, 7a), du 3 au 15 décembre... A connu une 2e séquence de 5 matchs consécutifs avec au moins 1 point (4b, 3a), du 19 au 27 févr... **2003-04 :** A réussi 6 buts gagnants, bon pour le 7e rang dans la LHJMQ... A connu une séquence de 6 matchs consécutifs avec au moins 1 point (4b, 3a), du 21 au 29 nov... A amassé 12 points (2a, 10p) en 5 matchs entre le 4 et le 16 janv... A connu un match de 5 points (1b, 4a) le 6 févr. c. Acadie-Bathurst... A récolté 4 mentions d'aide le 19 janv. contre Cap-Breton...

CAREER HIGHLIGHTS

2008-09: Recorded a Gordie Howe hat trick on Dec. 4 (6-2 win vs. the New York Rangers)… Scored his 1st career hat trick, including the winning goal, on Dec. 29 in Florida… Earned Player of The Month honours with Montreal in Dec... Scored the game-winning goal on Feb. 3 against Pittsburgh… Paced the team with 39 hits in March… Posted the team's 2nd-best rating (+7) in March… Winner of the 2008-09 Jacques Beauchamp Molson Trophy… One of only 3 Canadiens players (with T. Kostopoulos and T. Plekanec) not to miss a game due to injury… Recorded his best NHL season statistically with 15 goals, 13 assists for 28 points and a +9 rating… Won 53.2% of his faceoffs…**2007-08:** Called up from Hamilton on Dec. 5... Had 7 goals, 7 assists with a +2 rating in 19 games when called up… Had 20 minutes of ice time, a season high, on Dec. 30 at Madison Square Garden against the Rangers… Scored 7 points (2g, 5a) in 13 games in March… Played his 100th game with the Canadiens in the NHL on April 5 against the Maple Leafs… Achieved personal bests for games played, goals and points in the NHL... **2006-07:** Scored 4 goals in 6 games against Rochester in the 1st round of the AHL playoffs, including 2 in the decisive game, on April 28... Collected 5 points, including 4 assists, in 5 games in the Calder Cup final against Hershey... Scored a goal in 3 straight games with the Canadiens between Dec. 14-19, and had a 4-game point streak from Dec. 12-19... Scored the 1st short-handed goal of his career on March 10 in St. Louis... **2005-06:** Made his debut with the Bulldogs on Oct. 14 against the Grand Rapids Griffins... Collected his 1st point with the Bulldogs (assist) on Oct. 26 against the Syracuse Crunch... Scored his 1st goal with the Bulldogs and added an assist on Nov. 5 against Toronto... Collected 3 points and had the first 2-goal game of his career on April 8 at Cleveland... **2004-05:** With PEI (QMJHL), had 4 assists on Sept. 21 against Cape Breton... Had a 5-game point streak (2g, 7a) between Dec. 3-15... Had his second 5-game point streak (4g, 3a) between Feb. 19-27... **2003-04:** Scored 6 game-winning goals to rank 7th in the QMJHL... Had a 6-game point streak (4g, 3a) from Nov. 21-29... Registered 12 points (2g, 10a) in 5 games between Jan. 4-16... Had a 5-point game (1g, 4a) on Feb. 6 against Acadie-Bathurst... Had 4 assists on Jan. 19 against Cape Breton...

LAPIERRE vs NHL

	PJ GP	B G	A A	PTS PTS	P/M P/M	PUN PIM
ANA	2	0	0	0	-2	2
ATL	10	1	0	1	-5	14
BOS	16	4	1	5	-1	16
BUF	13	2	3	5	2	12
CGY	2	0	0	0	-1	8
CAR	6	0	0	0	-1	4
CHI	2	0	2	2	1	2
CBJ	3	0	0	0	-1	2
COL	1	0	0	0	1	2
DAL	2	0	0	0	0	0
DET	2	1	0	1	1	2
EDM	2	0	0	0	0	0
FLA	9	3	1	4	4	4
LAK	2	0	1	1	-1	0
MIN	1	0	0	0	0	0
NSH	2	0	1	1	0	2
NJD	9	1	1	2	-2	0
NYI	9	1	1	2	3	0
NYR	12	2	2	4	2	5
OTT	15	0	6	6	6	21
PHI	8	1	2	3	1	13
PHO	2	0	0	0	-1	8
PIT	10	2	1	3	3	17
SJS	2	1	0	1	-1	0
STL	1	1	0	1	1	0
TBL	9	3	1	4	3	6
TOR	14	4	4	8	-2	14
VAN	3	1	0	1	0	0
WSH	10	0	3	3	-4	6
TOT.	**179**	**28**	**30**	**58**	**6**	**160**

PREMIÈRES/FIRSTS

1er match/1st game: 15/11/05 vs FLA
1er but/1st goal: 14/12/06 vs TBL (Marc Denis)
1er point/1st point: 12/12/06 vs BOS

UN MATCH/ONE GAME

Plus de buts/Most goals: 3 - 29/12/08 @ FLA
Plus d'aides/Most assists: 2 - (2x) dern./last: 19/03/09 @ OTT
Plus de points/Most points: 3 - 29/12/08 @ FLA (3-0-3)

SÉQUENCES/STREAKS

Buts/Goals: 3 - 14/12/06 - 19/12/06 (3)
Aides/Assists: 2 - (3x) dern./last: 06/02/09 - 07/02/09 (2)
Points: 4 - 12/12/06 - 19/12/06 (3-1-4)

PLATEAUX/MILESTONES (LNH/NHL)

100e match/game: 05/04/08 vs TOR

SAISON RÉGULIÈRE/REGULAR SEASON — SÉRIES/PLAYOFFS

SAISON SEASON	CLUB TEAM	LIGUE LEAGUE	PJ GP	B G	A A	PTS PTS	BAN PPG	BDN SHG	PUN PIM	+/- +/-	MJ GP	B G	A A	PTS PTS	PUN PIM
2001-02	Cap-de-la-M.	MAAA	42	14	27	41	-	-	44	-	10	3	5	8	16
	Montréal	LHJMQ	9	2	0	2	-	-	2	-	-	-	-	-	-
2002-03	Montréal	LHJMQ	72	22	21	43	-	-	55	-	7	1	3	4	6
2003-04	Î.-P.-É.	LHJMQ	67	25	36	61	-	-	138	-	11	7	2	9	14
2004-05	Î.-P.-É.	LHJMQ	69	25	27	52	-	-	139	-	-	-	-	-	-
2005-06	**Canadiens**	**NHL**	**1**	**0**	**0**	**0**	**0**	**0**	**0**	**-1**	**-**	**-**	**-**	**-**	**-**
	Hamilton	AHL	73	13	23	36	-	-	214	-	-	-	-	-	-
2006-07	**Canadiens**	**NHL**	**46**	**6**	**6**	**12**	**0**	**1**	**24**	**-7**	**-**	**-**	**-**	**-**	**-**
	Hamilton	AHL	37	11	13	24	-	-	59	-	22	6	6	12	41
2007-08	**Canadiens**	**NHL**	**53**	**7**	**11**	**18**	**0**	**0**	**60**	**5**	**12**	**0**	**3**	**3**	**6**
	Hamilton	AHL	19	7	7	14	-	-	63	-	-	-	-	-	-
2008-09	**Canadiens**	**AHL**	**79**	**15**	**13**	**28**	**1**	**2**	**76**	**9**	**4**	**0**	**0**	**0**	**26**
	TOTAUX	**NHL**	**179**	**28**	**30**	**58**	**1**	**3**	**160**	**6**	**16**	**0**	**3**	**3**	**32**

GEORGES **LARAQUE 17**

Né/Born: 07.12.76
MONTRÉAL, QUÉBEC

AILIER DROIT/RIGHT WING
Lance de la droite/Shoots right
6'04" – 245 lbs

Sélectionné: 2e choix Edmonton (31) – 1995 (2e tour)
Drafted: Edmonton's 2nd pick (31) – 1995 (2nd round)

Acquis: Joueur autonome le 03/07/08
Acquired: Free agent, 07/03/08

FAITS SAILLANTS

2008-09 : A joué son 1er match avec les Canadiens le 15 octobre contre Boston… A obtenu une 1re passe avec les Canadiens en préparant le but de Steve Bégin le 4 décembre contre les Rangers de New York… A manqué 18 matchs en raison d'une blessure du 27 décembre au 3 févr… **2007-08 :** A connu un match de 2 points (1b, 1a) le 27 mars c. New Jersey… A complété la saison au premier rang chez les Penguins avec 141 minutes de punition et s'est classé 5e pour les mises en échec avec 87… A inscrit le but gagnant le 23 décembre c. Boston, il s'agissait de son 50e but en carrière dans la LNH… **2006-07 :** A pris part à 17 rencontres après avoir été acquis des Coyotes de Phoenix à la date limite des transactions, amassant 2 aides et 18 minutes de punition… A disputé un 500e match en carrière dans la LNH le 26 octobre c. Edmonton… **2005-06 :** A connu une séquence de 3 matchs avec au moins 1 passe du 29 novembre au 3 décembre pour ainsi égaler un sommet en carrière… A réussi son 100e point dans la LNH le 1er novembre… **2003-04 :** A reçu le *Community Service Award* des Oilers d'Edmonton pour une 3e saison consécutive… A mené l'équipe avec 99 minutes de punition, soit la 3e fois en 4 saisons qu'il menait les Oilers à se chapitre... A disputé un 400e match dans la LNH à Phoenix le 27 février… A atteint la marque de 700 minutes de punition dans la LNH le 30 novembre c. Minnesota… **2002-03 :** A reçu le *Community Service Award* des Oilers d'Edmonton pour une 2e saison consécutive… A disputé son 300e match en carrière dans la LNH c. les Rangers de New York le 5 novembre… A terminé au 1er rang chez les Oilers (ex aequo) avec 4 points (1b, 3a) en 6 rencontres éliminatoires… **2001-02 :** A mené les Oilers avec 157 minutes de punition… Récipiendaire du *Community Service Award* des Oilers d'Edmonton… A disputé 132 matchs consécutifs avant que la séquence ne prenne fin en raison d'une blessure qui lui a fait rater les matchs du 19 et 21 janvier… **1999-00 :** Élu Joueur le plus populaire chez les Oilers… A inscrit son premier tour du chapeau dans la LNH c. Los Angeles le 21 février… **1998-99 :** A enfilé son 1er but dans la LNH le 7 janvier à Phoenix… **1997-98 :** A effectué ses débuts dans la LNH avec Edmonton en prenant part à 11 matchs… A terminé au 10e rang des marqueurs des Bulldogs Hamilton avec 30 points (10b, 20a) en 46 matchs… **1996-97 :** A amorcé sa carrière professionnelle avec Hamilton (LAH)… A inscrit 4 points (1b, 3a) et 12 minutes de punition en 15 matchs éliminatoires pour aider son équipe à atteindre la finale de la Coupe Calder...

CAREER HIGHLIGHTS

2008-09: Played his 1st game with the Canadiens on October 15 against Boston… Collected his 1st assist with the Canadiens on Steve Bégin's goal, December 4 against the New York Rangers… Missed 18 games due to injuries from December 27 to February 3… **2007-08:** Posted a 2-point (1g, 1a) game on March 27 vs. New Jersey… Finished the season leading the team with 141 penalty minutes and ranked 5th in hits with 87… Registered the game-winning goal on Dec. 23 vs. Boston, the 50th goal of his career… **2006-07:** Appeared in 17 games recording 2 assists and 18 penalty minutes after being acquired at the trade deadline from Phoenix... Played his 500th NHL game on October 26 vs. Edmonton... **2005-06:** Had a 3-game assist streak November 29 to December 3, which equalled his career high... Scored his 100th career NHL point with an assist on November 1... **2003-04:** Won the Oilers Community Service Award for the 3rd consecutive season... Led the team with 99 PIMs, marking the 3rd time in his last 4 seasons he has led the Oilers... Played his 400th career NHL game at Phoenix on February 27... Registered his 700th career NHL PIM vs. Minnesota on December 30... **2002-03:** Won the Oilers Community Service Award for 2nd consecutive season... Played his 300th career NHL game vs. the New York Rangers on November 5... Tied for team playoff scoring lead with four points (1 g, 3a) in six games… **2001-02:** Led the Oilers with 157 PIM ... Won the Oilers Community Service Award… 132 consecutive games played streak ended when he was sidelined for 2 games (January 19 and 21) with an injury... **1999-00:** Selected as the Oilers Most Popular Player... Scored 1st career NHL hat-trick with 3 goals vs. Los Angeles on February 21... **1998-99:** Scored his 1st NHL goal on January 7 at Phoenix... **1997-98:** Made his NHL debut with Edmonton, playing 11 games... Finished 10th in scoring for Hamilton with 30 points (10g, 20a) in 46 games... **1996-97:** Began his pro career with Hamilton (AHL) ... Scored four points (1 g, 3a) with 12 PIM in 15 playoff games as Hamilton advanced to the Calder Cup Final…

LARAQUE vs NHL

	PJ GP	B G	A A	PTS PTS	P/M P/M	PUN PIM
ANA	34	2	5	7	0	55
ATL	13	1	2	3	-1	35
BOS	15	1	3	4	-3	25
BUF	16	2	1	3	5	39
CGY	41	2	2	4	-1	120
CAR	13	1	0	1	-3	12
CHI	25	1	3	4	1	41
CBJ	21	3	5	8	1	51
COL	39	5	4	9	-3	60
DAL	31	4	6	10	2	52
DET	27	1	3	4	-2	17
EDM	5	1	0	1	-1	2
FLA	10	2	2	4	-1	11
LAK	33	7	11	18	8	51
MIN	26	0	2	2	1	66
MTL	18	1	3	4	-3	6
NSH	28	1	6	7	3	38
NJD	16	0	4	4	3	11
NYI	19	2	2	4	5	33
NYR	18	0	3	3	2	29
OTT	19	1	6	7	7	14
PHI	19	1	0	1	-1	72
PHO	26	5	3	8	6	49
PIT	10	1	2	3	0	21
SJS	33	0	3	3	1	48
STL	28	2	3	5	-6	34
TBL	10	1	4	5	3	16
TOR	22	1	1	2	-4	37
VAN	39	3	6	9	-2	36
WSH	13	0	3	3	0	17
TOT.	**667**	**52**	**98**	**150**	**7**	**1098**

PREMIÈRES/FIRSTS (LNH/NHL)

1er match/1st game: 15/11/97 vs CGY
1er but/1st goal: 07/01/99 @ PHO (Jimmy Waite)
1er point/1st point: 07/01/99 @ PHO

PREMIÈRES/FIRSTS (CANADIENS)

1er match/1st game: 15/10/08 vs BOS
1re aide/1st assist: 04/12/08 vs NYR

UN MATCH/ONE GAME

Plus de buts/Most goals: 3- 21/02/00 @ LAK
Plus d'aides/Most assists: 2- (3x) dern./last: 04/12/08 vs NYR
Plus de points/Most points: 3- (2x) dern./last: 30/03/01 @ DAL 4 (2-1-3)

SÉQUENCES/STREAKS

Buts/Goals: 2- (5x) dern./last: 18/11/06 – 19/11/06 (2)
Aides/Assists: 4- 14/11/06 – 19/11/06 (5)
Points: 5- 09/03/01 – 17/03/01 (3-3-6)

PLATEAUX/MILESTONES (LNH/NHL)

100e point: 01/11/05 vs CBJ
100e match/game: 08/02/00 @ MTL
200e match/game: 21/03/01 @ LAK
300e match/game: 05/11/02 vs NYR
400e match/game: 27/02/04 @ PHO
500e match/game: 26/10/06 vs EDM
600e match/game: 14/01/08 vs NYR

HONNEURS/HONOR

Gagnant du trophée remis au Joueur le plus dévoué envers la communauté chez les Oilers de 2001 à 2006
Winner of the Oilers' Community Service Award from 2001 to 2006

SAISON RÉGULIÈRE/REGULAR SEASON — SÉRIES/PLAYOFFS

SAISON SEASON	CLUB TEAM	LIGUE LEAGUE	PJ GP	B G	A A	PTS PTS	BAN PPG	BDN SHG	PUN PIM	+/- +/-	MJ GP	B G	A A	PTS PTS	PUN PIM
1991-92	Mtl-Bourassa	MAAA	28	20	20	40	-	-	30	-	-	-	-	-	-
1992-93	Mtl-Bourassa	MAAA	37	8	20	28	-	-	50	-	3	1	2	3	2
1993-94	Saint-Jean	LHJMQ	70	11	11	22	-	-	142	-	4	0	0	0	7
1994-95	Saint-Jean	LHJMQ	62	19	22	41	-	-	259	-	7	1	1	2	42
1995-96	Laval	LHJMQ	11	8	13	21	-	-	76	-	-	-	-	-	-
	Saint-Hyacinthe	LHJMQ	8	3	4	7	-	-	59	-	-	-	-	-	-
	Granby	LHJMQ	22	9	7	16	-	-	125	-	18	7	6	13	104
	Granby	C. Memorial	4	0	4	4	-	-	4	-	-	-	-	-	-
1996-97	Hamilton	AHL	73	14	20	34	-	-	179	-	15	1	3	4	12
1997-98	**Edmonton**	**NHL**	**11**	**0**	**0**	**0**	**0**	**0**	**59**	**-4**	**-**	**-**	**-**	**-**	**-**
	Hamilton	AHL	46	10	20	30	-	-	154	6	3	0	0	0	11
1998-99	**Edmonton**	**NHL**	**39**	**3**	**2**	**5**	**0**	**0**	**57**	**-1**	**4**	**0**	**0**	**0**	**2**
	Hamilton	AHL	25	6	8	14	-	-	93	-2	-	-	-	-	-
1999-00	**Edmonton**	**NHL**	**76**	**8**	**8**	**16**	**0**	**0**	**123**	**5**	**5**	**0**	**1**	**1**	**6**
2000-01	**Edmonton**	**NHL**	**82**	**13**	**16**	**29**	**1**	**0**	**148**	**5**	**6**	**1**	**1**	**2**	**8**
2001-02	**Edmonton**	**NHL**	**80**	**5**	**14**	**19**	**1**	**0**	**157**	**6**	**-**	**-**	**-**	**-**	**-**
2002-03	**Edmonton**	**NHL**	**64**	**6**	**7**	**13**	**0**	**0**	**110**	**-4**	**6**	**1**	**3**	**4**	**4**
2003-04	**Edmonton**	**NHL**	**66**	**6**	**11**	**17**	**1**	**0**	**99**	**-7**	**-**	**-**	**-**	**-**	**-**
2004-05	Solna	Suède-3	16	11	5	16	-	-	24	-	-	-	-	-	-
2005-06	**Edmonton**	**NHL**	**72**	**2**	**10**	**12**	**0**	**0**	**73**	**-5**	**15**	**1**	**1**	**2**	**44**
2006-07	**Phoenix**	**NHL**	**56**	**5**	**17**	**22**	**1**	**0**	**52**	**7**	**-**	**-**	**-**	**-**	**-**
	Pittsburgh	**NHL**	**17**	**0**	**2**	**2**	**0**	**0**	**18**	**-3**	**2**	**0**	**0**	**0**	**0**
2007-08	**Pittsburgh**	**NHL**	**71**	**4**	**9**	**13**	**0**	**0**	**141**	**0**	**15**	**1**	**2**	**3**	**4**
2008-09	**Canadiens**	**NHL**	**33**	**0**	**2**	**2**	**0**	**0**	**61**	**-6**	**4**	**0**	**0**	**0**	**4**
	TOTAUX	**CANADIENS**	**33**	**0**	**2**	**2**	**0**	**0**	**61**	**-6**	**4**	**0**	**0**	**0**	**4**
	TOTAUX	**NHL**	**667**	**52**	**98**	**150**	**4**	**0**	**1098**	**7**	**57**	**4**	**8**	**12**	**72**

GUILLAUME **LATENDRESSE 84**

Né/Born: 24.05.87
SAINTE-CATHERINE, QUÉBEC

AILIER GAUCHE/LEFT WING
Lance de la gauche/Shoots left
6'02" – 230 lbs

Sélectionné: 2e choix Canadiens (45) – 2005 (2e tour)
Drafted: Canadiens' 2nd pick (45) – 2005 (2nd round)

FAITS SAILLANTS

2008-09 : A terminé 2e chez les Canadiens avec 30 mises en échec en octobre… A marqué les buts vainqueurs le 8 janvier contre Toronto et le 31 mars face aux Blackhawks… A manqué 18 matchs en raison d'une blessure, du 3 février au 12 mars… A inscrit 4 buts, récolté 1 mention d'aide et présenté un différentiel de +2 en 4 matchs au mois de mars… A atteint la marque des 200 matchs avec les Canadiens dans la LNH le 24 mars contre Atlanta… A présenté le meilleur différentiel de sa carrière avec une fiche de +4; une augmentation de 6 points comparativement à 2007-08 et de 24 points vis-à-vis 2006-07… **2007-08 :** A disputé son 100e match dans la LNH le 23 novembre à Buffalo… A mené l'équipe avec 6 buts au mois de décembre… A connu 3 matchs de 2 buts (12 déc. c. NSH, 20 déc. c. WSH et le 31 janv. @ WSH)… A marqué 3 buts gagnants (20 déc. c. WSH, le 8 janv. c. BOS et le 8 mars à LAK)… A égalé un sommet en carrière dans la LNH avec 16 buts… A terminé au 5e rang chez les Canadiens avec 3 buts gagnants... **2006-07 :** A mené les recrues de la LNH au chapitre des mises en échec (164)… S'est classé 8e parmi les recrues de la LNH pour les buts en avantage numérique (5) et les buts gagnants (3)… S'est classé 9e parmi les recrues de la LNH au chapitre des buts (16) et du pourcentage d'efficacité (13,2 %)… Dixième parmi les recrues de la LNH au chapitre des tirs au but (121)… S'est classé 11e parmi les recrues de la LNH au chapitre des points (29)… Quatrième chez les Canadiens avec 3 buts gagnants (à égalité avec M. Ryder)… A connu 5 matchs d'au moins 2 points… A connu son 1er match de 2 buts en carrière le 13 novembre à Ottawa… A marqué à son 1er tir de pénalité en carrière (8 févr. à Ottawa – R. Emery)… **2005-06:** A connu 12 matchs de 3 points et 2 de 4 points avec les Voltigeurs de Drummondville (LHJMQ)... A connu une séquence de 14 matchs avec au moins 1 point (19b, 13a), du 04/02/06 au 12/03/06... A réussi 3 tours du chapeau... A connu une séquence de 12 matchs avec au moins 1 point (9b, 11a), du 13/11/05 au 14/01/06... **2004-05:** A connu 9 matchs de 3 points, dont un tour du chapeau... A connu une séquence de 10 matchs avec au moins 1 point (8b, 10a), du 03/12/04 au 04/01/06... **2003-04:** Élu au sein de l'Équipe d'étoiles de la Ligue de hockey junior majeur du Québec... A connu une séquence de 6 matchs avec au moins 1 point (3b, 7a), du 22/11/03 au 12/12/03... **2002-03:** A mené les Riverains du Collège Charles-Lemoyne de la Ligue Midget AAA au chapitre des buts, des passes, des points et des buts gagnants (4)... **2001-02:** Troisième au chapitre des buts et 5e au chapitre des points avec le Collège Charles-Lemoyne...

CAREER HIGHLIGHTS

2008-09: Second in hits (30) with the Canadiens in October… Scored the game-winning goals on January 8 against Toronto and March 31 against Chicago… Missed 18 games with an injury from February 3 to March 12… Notched 4 goals, added 1 assist and posted a +2 rating in 4 games in March… Played his 200th NHL game with the Canadiens on March 24 against Atlanta… His +4 rating this season was a career best; a 6-point improvement over 2007-08, and a 24-point improvement from 2006-07… **2007-08:** Played his 100th NHL game on November 23 at Buffalo… Led the team with 6 goals in December… Scored a pair of goals in 3 different contests (Dec. 12 vs. NSH, Dec. 20 vs. WSH and Jan. 31 at WSH)… Scored 3 game-winning goals (Dec. 20 vs. WSH, Jan. 8 vs. CHI and March 8 at LAK)… Tied a personal best with 16 goals in the NHL… Finished 5th on the team with 3 game-winning goals... **2006-07:** Led all NHL Rookies in hits (164)… Ranked 8th among NHL Rookies in power-play goals (5) and game-winning goals (3)… Ranked 9th among NHL Rookies in goals (16) and shooting efficiency (13.2%)… Ranked 10th among NHL Rookies in shots on goal (121)… Ranked 11th among NHL Rookies in points (29)… Ranked 4th among Canadiens players with 3 game-winning goals (tied with M. Ryder)… Had 5 multiple-point games… Had his first 2-goal game on November 13 in Ottawa… Scored on the very first penalty shot of his career (February 8 in Ottawa – R. Emery)… **2005-06:** Had 12 three-point games and two 4-point games with the Drummondville Voltigeurs (QMJHL)... Had a 14-game point scoring streak (19g, 13a), from 02/04/06 through 03/12/06... Had 3 hat tricks... Had a 12-game point scoring streak (9g, 11a), from 11/13/05 through 01/14/06... **2004-05:** Had nine 3-point games, including one hat trick... Had a 10-game point scoring streak (8g, 10a), from 12/03/04 through 01/04/06... **2003-04:** Named to the Quebec Major Junior Hockey League All-Rookie Team... Had a 6-game point streak (3g, 7a), from 11/22/03 through 12/12/03... **2002-03:** Led the Collège Charles-Lemoyne Riverains of the Midget AAA League in goals, assists, points and game-winning goals (4)... **2001-02:** Ranked 3rd in goals and 5th in points with Collège Charles-Lemoyne...

LATENDRESSE vs NHL

	PJ GP	B G	A A	PTS PTS	P/M P/M	PUN PIM
ANA	2	0	0	0	1	2
ATL	10	2	5	7	2	0
BOS	19	4	2	6	-7	15
BUF	19	1	1	2	-4	13
CGY	1	0	0	0	0	0
CAR	12	1	3	4	-5	6
CHI	3	2	1	3	1	0
CBJ	2	0	0	0	-1	0
COL	1	0	0	0	-1	0
DAL	1	0	0	0	0	0
DET	2	0	0	0	0	0
EDM	1	1	0	1	1	0
FLA	10	1	2	3	-3	8
LAK	2	1	1	2	2	0
MIN	2	0	1	1	1	2
NSH	3	3	0	3	0	6
NJD	10	0	1	1	-1	10
NYI	9	4	0	4	4	4
NYR	10	1	1	2	-3	4
OTT	20	8	2	10	-6	18
PHI	11	3	2	5	-1	5
PHO	3	1	0	1	3	2
PIT	10	0	2	2	-3	2
SJS	1	0	0	0	-1	2
STL	3	1	0	1	-3	0
TBL	12	5	0	5	3	6
TOR	19	4	6	10	2	28
VAN	1	0	0	0	-1	0
WSH	11	4	5	9	2	2
TOT.	**209**	**46**	**36**	**82**	**-18**	**133**

INTERNATIONAL

Championnats du monde junior/World Junior Championship: 2006 (Or/Gold)

PREMIÈRES/FIRSTS

1er match/1st game: 06/10/06 - MTL 4 @ BUF 5
1er but/1st goal: 07/11/06 - EDM 2 vs MTL 3 (TB/SO) (Dwayne Roloson)
1re passe/1st assist: 11/11/06 - MTL 1 @ TOR 5

UN MATCH/ONE GAME

Plus de buts/Most goals: 2- (6x) dern./last: 19/03/09 @ OTT
Plus d'aides/Most assists: 2- (5x) dern./last: 11/10/08 @ TOR
Plus de points/Most points: 3- (2x) dern./last: 11/10/08 @ TOR (1-2-3)

SÉQUENCES/STREAKS

Buts/Goals: 3- 08/03/07 – 13/03/07 (3)
Aides/Assists: 4- 11/10/08 – 18/10/08 (5)
Points: 4- (2x) dern./last: 11/10/08 – 18/10/08 (1-5-6)

PLATEAUX/MILESTONES (LNH/NHL)

100e match/game: 23/11/08 @ BUF
200e match/game: 24/03/09 vs ATL

SAISON RÉGULIÈRE/REGULAR SEASON — SÉRIES/PLAYOFFS

SAISON SEASON	CLUB TEAM	LIGUE LEAGUE	PJ GP	B G	A A	PTS PTS	BAN PPG	BDN SHG	PUN PIM	+/- +/-	MJ GP	B G	A A	PTS PTS	PUN PIM
2001-02	C. Ch.-Lemoyne	MAAA	42	23	25	48	-	-	92	-	-	-	-	-	-
2002-03	C. Ch.-Lemoyne	MAAA	41	23	31	54	-	-	50	-	-	-	-	-	-
2003-04	Drummondville	LHJMQ	53	24	25	49	-	-	66	-	-	-	-	-	-
2004-05	Drummondville	LHJMQ	65	29	49	78	-	-	76	-	6	6	4	10	7
2005-06	Drummondville	LHJMQ	51	43	40	83	-	-	105	-	5	3	2	5	8
	Canada	CMJ/WJC	6	0	0	0	-	-	0	-	-	-	-	-	-
2006-07	**Canadiens**	**NHL**	**80**	**16**	**13**	**29**	**5**	**0**	**47**	**-20**	**-**	**-**	**-**	**-**	**-**
2007-08	**Canadiens**	**NHL**	**73**	**16**	**11**	**27**	**2**	**0**	**41**	**-2**	**8**	**0**	**1**	**1**	**19**
2008-09	**Canadiens**	**NHL**	**56**	**14**	**12**	**26**	**1**	**0**	**4**	**4**	**4**	**0**	**0**	**0**	**12**
	TOTAUX	**NHL**	**209**	**46**	**36**	**82**	**8**	**0**	**133**	**-18**	**12**	**0**	**1**	**1**	**31**

PAUL **MARA 22**

Né/Born: 07.09.79
RIDGEWOOD, NEW JERSEY

DÉFENSEUR/DEFENSEMAN
Lance de la gauche/Shoots left
6'04" – 207 lbs

Sélectionné: 1er choix Tampa Bay (7) – 1997 (1er tour)
Drafted: Tampa Bay's 1st pick (7) – 1997 (1st round)

Acquis: Joueur autonome le 10/07/09
Acquired: Free agent, 07/10/09

FAITS SAILLANTS

2008-09 : S'est classé 5e chez les Rangers avec 86 tirs bloqués… A pris part à son 600e match en carrière dans la LNH le 23 déc. c. Washington… A obtenu 2 passes le 30 oct. c. Atlanta… **2007-08 :** S'est classé 3e parmi les défenseurs de l'équipe pour les mentions d'aide (16)… A terminé 5e chez les Rangers pour les tirs bloqués (74)… A disputé 21:24 à son retour dans l'alignement, le 25 mars contre Philadelphie, après avoir raté 12 matchs en raison d'une blessure au visage subie le 23 févr. à Buffalo… **2006-07 :** Les Rangers ont conservé une fiche de 12-3-4 lorsqu'il était de l'alignement… A participé à son 500e match en carrière dans la LNH le 3 avril à New York (Islanders)… A enregistré son 200e point avec une passe en avantage numérique le 17 mars contre Boston… **2005-06 :** A inscrit des sommets en carrière pour les buts (15), les buts en avantage numérique (8) et les points (47)… A mené les défenseurs de l'équipe pour les buts (15), les buts en avantage numérique (8), les passes (32), les points (47) et les tirs au but (157)… A pris part à son 400e match en carrière dans la LNH le 2 févr. contre Dallas… A amassé une 100e passe en carrière dans la LNH le 25 oct. contre St. Louis… **2004-05 :** A mené Hannover de la Deutsche Eishockey Liga pour les minutes de pénalité (89) et pris le 2e rang parmi les défenseurs de l'équipe avec 18 points… **2003-04 :** À terminé à égalité au 6e rang parmi les défenseurs de la ligue pour les passes (36) et les passes en avantage numérique (22)… A terminé 2e chez les Coyotes pour les mentions d'aide (36) et 4e pour les points (42)… A mené l'équipe avec un temps de glace par match de 23:37 et pris le 1er rang avec 22 passes en avantage numérique… A pris le 2e rang de l'équipe pour les points en avantage numérique (23) et s'est classé 5e pour les tirs au but (140)… A amassé son 100e point en carrière dans la LNH avec une passe le 19 nov. contre St. Louis… **2002-03 :** Parmi les défenseurs des Coyotes, a pris le 1er rang pour les buts (10), le 2e rang pour les points (25) et le 3e rang pour les aides (15)… A disputé son 200e match en carrière dans la LNH le 24 oct. contre Colorado… **2001-02 :** Parmi les défenseurs de l'équipe, a pris le 2e rang pour les buts (7), le 3e rang pour les aides (17), et le 3e rang pour les points (24)… A obtenu 3 passes lors du 1er Match des jeunes étoiles de la LNH, présenté en marge du Match des étoiles de la LNH… Les Coyotes ont conservé une fiche de 12-4-3-1 lorsqu'il a inscrit au moins 1 point… **2000-01 :** A obtenu 4 passes en 16 rencontres après avoir été acquis des Coyotes le 5 mars… A inscrit une marque personnelle avec 4 points le 5 nov. c. Washington… **1999-00 :** A dominé les recrues de l'équipe au chapitre des buts (7) et des points (18)… A conservé une moyenne de 23:13 par match… **1998-99 :** A joué 1 match avec Tampa Bay après avoir terminé sa carrière dans la OHL (Plymouth)… A inscrit 1 but et 1 passe à ses débuts dans la LNH, le 17 avril en Floride…

CAREER HIGHLIGHTS

2008-09: Ranked 5th on the team with 86 blocked shots… Skated in his 600th NHL game on Dec. 23 vs. Washington… Recorded 2 assists on the powerplay on Oct. 30 vs. the Thrashers… **2007-08:** Ranked 3rd on the team among defensemen in assists (16)… Ranked 5th on the team in blocked shots (74)… Logged 21:24 of ice time in his return to the lineup on March 25 vs. Philadelphia, after missing the previous 12 games with a facial injury suffered on Feb. 23 at Buffalo… **2006-07:** The Rangers posted a 12-3-4 record with him in the lineup… Skated in his 500th career game on April 3 at NY Islanders… Registered his 200th career point with a power-play assist on March 17 vs. Boston… **2005-06:** Established career-highs in goals (15), power-play goals (8) and points (47)… Led team defensemen in goals (15), power-play goals (8), assists (32), points (47), and shots on goal (157)… Skated in his 400th career NHL game on Feb. 2 vs. Dallas... Recorded his 100th career NHL assist on Oct. 25 vs. St. Louis... **2004-05:** Led Hannover of the Deutsche Eishockey Liga in penalty minutes (89) and ranked 2nd on the team in scoring among defensemen with 18 points… **2003-04:** Tied for 6th in NHL in assists (36) and power-play assists (22) among defensemen... Ranked 2nd on the team in assists (36) and fourth in points (42)... Led the team in average ice time (23:37) and power-play assists (22)... Ranked 2nd on the team in power-play points (23)... Ranked 5th on the team in shots (140)... Registered his 100th career NHL point with an assist on Nov. 19 vs. St. Louis... **2002-03:** Among Coyotes defensemen, ranked 1st in goals (10), 2nd in points (25) and 3rd in assists (15)... Skated in his 200th career NHL game on Oct. 24 vs. Colorado… **2001-02:** Among team defensemen, ranked 2nd in goals (7), 3rd in assists (17) and 3rd in points (24)... Participated in the inaugural NHL YoungStars Game as part of the NHL All-Star Friday, registering 3 assists... The Coyotes were 12-4-3-1 when he registered at least 1 point... **2000-01:** Recorded 4 assists in 16 games after being acquired by Phoenix on March 5... Registered a career-high 4 points on Nov. 5 vs. Washington... **1999-00:** Led team rookies in goals (7) and points (18)... Averaged 23:13 of ice time… **1998-99:** Appeared in 1 game with Tampa Bay after finishing his final junior season with Plymouth (OHL)… Recorded 1 goal and 1 assist in his NHL debut on April 17 at Florida…

MARA vs NHL

	PJ GP	B G	A A	PTS PTS	P/M P/M	PUN PIM
ANA	28	1	4	5	-10	16
ATL	22	2	7	9	3	26
BOS	17	1	5	6	3	23
BUF	21	1	3	4	2	23
CGY	21	1	7	8	-7	26
CAR	21	4	9	13	1	18
CHI	20	4	5	9	1	19
CBJ	19	2	4	6	6	18
COL	18	0	6	6	-8	17
DAL	29	5	5	10	-5	35
DET	18	0	5	5	-6	6
EDM	21	1	7	8	-7	20
FLA	23	3	4	7	-11	35
LAK	29	5	12	17	-5	23
MIN	21	1	3	4	-1	20
MTL	25	1	8	9	0	22
NSH	21	4	4	8	-6	22
NJD	22	2	6	8	-8	18
NYI	27	4	5	9	3	45
NYR	10	2	4	6	-1	22
OTT	25	2	3	5	-11	41
PHI	24	0	7	7	1	20
PHO	2	0	0	0	-1	2
PIT	27	2	8	10	-2	24
SJS	26	4	10	14	-5	20
STL	19	2	7	9	4	14
TBL	15	0	9	9	-2	6
TOR	23	3	7	10	-12	31
VAN	21	3	7	10	-8	10
WSH	24	3	5	8	-3	18
TOT.	639	63	176	239	-95	640

INTERNATIONAL

Championnats du monde/World Championship: 2004 (Bronze)
Championnats du monde junior/World Junior Champ.: 1997 (Bronze), 1998, 1999

PREMIÈRES/FIRSTS

1er match/1st game: 17/04/99 @ FLA
1er but/1st goal: 17/04/99 @ FLA (Kirk McLean)
1re aide/1st assist: 17/04/99 @ FLA

UN MATCH/ONE GAME

Plus de buts/Most goals: 2 - (3x) dern./last: 29/12/05
Plus d'aides/Most assists: 3 - 18/10/03 vs PHI
Plus de points/Most points: 4 - 05/11/00 vs WSH (2-2-4)

SÉQUENCES/STREAKS

Buts/Goals: 2 - (5x) dern./last: 09/01/07 - 11/01/07 (2)
Aides/Assists: 4 - (2x) 04/11/06 - 11/11/06 (6)
Points: 4 - (2x) 04/11/06 - 11/11/06 (0-6-6)

PLATEAUX/MILESTONES (LNH/NHL)

100e match/game: 08/02/01 @ STL
200e match/game: 24/10/02 vs COL
300e match/game: 29/12/03 vs NYR
400e match/game: 02/02/06 vs LAK
500e match/game: 03/04/07 @ NYI
600e match/game: 23/12/08 vs WSH
100e aide/assist: 25/10/05 vs STL
100e point: 19/11/03 vs STL
200e point: 17/03/07 vs BOS

SAISON RÉGULIÈRE/REGULAR SEASON — SÉRIES/PLAYOFFS

SAISON SEASON	CLUB TEAM	LIGUE LEAGUE	PJ GP	B G	A A	PTS PTS	BAN PPG	BDN SHG	PUN PIM	+/- +/-	MJ GP	B G	A A	PTS PTS	PUN PIM
1994-95	Belmont Hill	High-MA	28	5	17	22	-	-	28	-	-	-	-	-	-
1995-96	Belmont Hill	High-MA	28	18	20	38	-		40	-	-	-	-	-	-
1996-97	Sudbury	OHL	44	9	34	43	-	-	61	-	-	-	-	-	-
	États-Unis	CMJ/WJC	6	0	0	0	-	-	0	-	-	-	-	-	-
1997-98	Sudbury	OHL	25	8	18	26	-	-	79	-	-	-	-	-	-
	Plymouth	OHL	25	8	15	23	-	-	30	-	15	3	14	17	30
	États-Unis	CMJ/WJC	7	1	1	2	-	-	6	-	-	-	-	-	-
1998-99	Plymouth	OHL	52	13	41	54	-	-	95	-	11	5	7	12	28
	Tampa Bay	**NHL**	**1**	**1**	**1**	**2**	**1**	**0**	**0**	**-3**	**-**	**-**	**-**	**-**	**-**
	États-Unis	CMJ/WJC	6	1	4	5	-	-	22	-	-	-	-	-	-
1999-00	**Tampa Bay**	**NHL**	**54**	**7**	**11**	**18**	**4**	**0**	**73**	**-27**	**-**	**-**	**-**	**-**	**-**
	Detroit	IHL	15	3	5	8	-	-	22	-	-	-	-	-	-
2000-01	**Tampa Bay**	**NHL**	**46**	**6**	**10**	**16**	**2**	**1**	**40**	**-17**	**-**	**-**	**-**	**-**	**-**
	Detroit	IHL	10	3	3	6	-	-	22	-	-	-	-	-	-
	Phoenix	**NHL**	**16**	**0**	**4**	**4**	**0**	**0**	**14**	**1**	**-**	**-**	**-**	**-**	**-**
2001-02	**Phoenix**	**NHL**	**75**	**7**	**17**	**24**	**2**	**0**	**58**	**-6**	**5**	**0**	**0**	**0**	**4**
2002-03	**Phoenix**	**NHL**	**73**	**10**	**15**	**25**	**1**	**0**	**78**	**-7**	**-**	**-**	**-**	**-**	**-**
2003-04	**Phoenix**	**NHL**	**81**	**6**	**36**	**42**	**1**	**0**	**48**	**-11**	**-**	**-**	**-**	**-**	**-**
	États-Unis	CM/WC	9	1	2	3	-	-	8	-	-	-	-	-	-
2004-05	Hannover	Allemagne	35	5	13	18	-	-	89	-	-	-	-	-	-
2005-06	**Phoenix**	**NHL**	**78**	**15**	**32**	**47**	**8**	**0**	**70**	**-12**	**-**	**-**	**-**	**-**	**-**
2006-07	**Boston**	**NHL**	**59**	**3**	**15**	**18**	**0**	**0**	**95**	**-22**	**-**	**-**	**-**	**-**	**-**
	NY Rangers	**NHL**	**19**	**2**	**3**	**5**	**1**	**0**	**18**	**6**	**10**	**2**	**2**	**4**	**18**
2007-08	**NY Rangers**	**NHL**	**61**	**1**	**16**	**17**	**0**	**0**	**52**	**1**	**10**	**0**	**1**	**1**	**20**
2008-09	**NY Rangers**	**NHL**	**76**	**5**	**16**	**21**	**1**	**0**	**94**	**2**	**7**	**1**	**1**	**2**	**8**
	TOTAUX	**NHL**	**639**	**63**	**176**	**239**	**21**	**0**	**640**	**-95**	**32**	**3**	**4**	**7**	**50**

ANDREI **MARKOV 79**

Né/Born: 20.12.78
VOSKRESENSK, URSS/USSR

DÉFENSEUR/DEFENSEMAN
Lance de la gauche/Shoots left
6'00" – 207 lbs

Sélectionné: 6e choix Canadiens (162) – 1998 (6e tour)
Drafted: Canadiens' 6th pick (162) – 1998 (6th round)

FAITS SAILLANTS

2008-09 : A obtenu la meilleure moyenne de temps de glace avec Montréal en nov. (24:22), en déc. (24:43), en févr. (24:14) et en mars (25:40)… Meilleur passeur de l'équipe en décembre (8), en janv. (10), en févr. (9 - égalité avec A. Kovalev) et en mars (10)… Nommé sur l'alignement partant au Match des étoiles… A récolté son 300e point en carrière avec les Canadiens dans la LNH le 17 janv. à Ottawa… A marqué les buts vainqueurs le 30 oct. au Minnesota, le 29 nov. face aux Sabres et le 15 janv. à Nashville… A mené les Canadiens avec 15 matchs de plus d'un point cette saison… **2007-08 :** Nommé au sein de l'alignement partant de la Conférence de l'Est au Match des étoiles... Est l'un des 3 seuls joueurs des Canadiens à avoir disputé tous les matchs (82) cette saison… A mené l'équipe avec une moyenne de temps de glace de 24:58 par match… A terminé 3e au chapitre des lancers bloqués chez les Canadiens avec 127… A terminé au 2e rang parmi les défenseurs de la LNH avec 10 buts en avantage numérique et au 6e rang avec 58 points... **2006-07 :** A établi des sommets personnels en carrière au chapitre des passes (43) et des points (49)… Meneur chez les Canadiens au chapitre du temps d'utilisation par match (24:28)… S'est classé 2e chez les Canadiens au chapitre des passes (43)… Élu Défenseur par excellence aux Championnats du monde… **2005-06 :** Meilleur marqueur parmi les défenseurs des Canadiens… A obtenu 9 matchs avec au moins 2 points, un sommet parmi les défenseurs des Canadiens… Le 14/01 c. les Sharks, est devenu le 1er défenseur des Canadiens depuis J.-C. Tremblay (29/12/62 c. DET) à inscrire 4 points (2b, 2a) lors d'une même période, et le 1er défenseur depuis Karl Dykhuis (31/03/01 c. TOR) à marquer 2 buts lors d'une même période… Deuxième match de 4 points de la saison (1b, 3a – 25/03/06 c. TOR)… Entre le 22 nov. et le 23 déc., a inscrit 1 point lors de 9 matchs consécutifs (2b, 8a), un sommet personnel en carrière… **2003-04 :** Troisième parmi les défenseurs du club avec 28 points… **2002-03 :** A établi des sommets personnels pour les matchs (79) et les buts (13)... **2001-02 :** A participé à tous les buts du club le 13 novembre à Boston (1b, 2a)… Était le meilleur pointeur chez les défenseurs des Citadelles de Québec au moment de son rappel le 6 nov., et occupait le 2e rang dans la Ligue américaine avec un différentiel de +14… **2000-01 :** Premier match de plus d'un point dans la LNH le 10 octobre c. Edmonton (2a)… Premier match de plus d'un but dans la LNH le 6 janvier à Ottawa (2b)… **1999-00 :** Élu Défenseur par excellence et Joueur le plus utile dans la Ligue nationale en Russie, meilleur pointeur parmi les défenseurs de la ligue et sélectionné sur l'Équipe d'étoiles… Élu Joueur le plus utile du Dynamo de Moscou… **1998-99 :** Défenseur par excellence dans la Ligue nationale en Russie… **1997-98 :** Meilleur marqueur parmi les défenseurs du Khimik, en Russie... Choisi au sein de l'Équipe d'étoiles lors des Championnats du monde de hockey junior...

CAREER HIGHLIGHTS

2008-09: Led the team in time on ice average in Nov. (24:22), Dec. (24:43), Feb. (24:14) and March (25:40)… Team assist leader in Dec. (8), Jan. (10), Feb. (9 - tied with A. Kovalev) and March (10)… Named to the All-Star Game starting lineup… Scored his 300th career NHL point with the Canadiens on January 17 in Ottawa… Recorded the game-winning goals on October 30 at Minnesota, November 29 against Buffalo, and January 15 at Nashville… Led the team with 15 multi-point games this season... **2007-08:** Voted to the Eastern Conference starting lineup for the NHL All-Star Game... Was 1 of only 3 Canadiens players not to miss a game this season… Led the team with an average ice time of 24:58 per game… Finished 3rd on the team with 127 blocked shots… Finished 2nd among defensemen in the NHL with 10 power-play goals and 10th with 58 points... **2006-07:** Set career highs in assists (43) and in points (49)… Led the Canadiens with a 24:28 time on ice per game… Ranked 2nd among Canadiens players in assists (43)… Votes Best Defenceman at the World Hockey Championship… **2005-06:** Leading scorer among Canadiens defencemen… Had 9 multiple-point games, 1st among Canadiens defencemen… On January 14 against the Sharks, became the 1st Canadiens defenceman since Jean-Claude Tremblay (12/29/62 vs. DET) to collect 4 points in 1 period, and the 1st Canadiens defenseman since Karl Dykhuis (03/31/01 vs. TOR) to score 2 goals in 1 period… Had his second 4-point game of the season (1g, 3a – 03/25/06 vs. TOR)… Between November 22 and December 23, collected 1 point in 9 straight games, a career-best… **2003-04:** Finished 3rd in scoring amongst the team's defensemen with 28 points... **2002-03:** Established career highs in games played (79) and goals (13)… Ranked 25th among NHL defensemen with 37 points... **2001-02:** Participated in all goals on Nov. 13 at Boston (1g, 2a)… At the time of his recall on November 6, was leading the Citadelles defensemen in scoring and ranked 2nd in the AHL with a +14 rating… **2000-01:** Had his 1st NHL multi-point game October 10 vs. Edmonton (2a)… First NHL 2-goal game January 6 at Ottawa (2g)… **1999-00:** Named Defenceman of the Year and Most Valuable Player in the Russian League, led all defensemen in scoring and was selected to the League All-Star Team… Named Moscow Dynamo Most Valuable Player… **1998-99:** Defenceman of the Year in the Russian League... **1997-98:** Led all Khimik defencemen (Russian League) in scoring… Named to the World Junior Championship All-Star Team...

MARKOV vs NHL

	PJ GP	B G	A A	PTS PTS	P/M P/M	PUN PIM
ANA	6	0	2	2	-5	0
ATL	30	6	12	18	6	22
BOS	46	7	22	29	7	12
BUF	46	1	16	17	-17	26
CGY	11	1	6	7	7	8
CAR	27	2	10	12	2	4
CHI	8	3	1	4	-1	2
CBJ	7	1	0	1	-2	2
COL	7	2	6	9	4	4
DAL	8	1	1	2	1	6
DET	6	1	1	2	-1	4
EDM	11	0	5	5	-3	2
FLA	31	7	10	17	-4	26
LAK	6	0	3	3	2	2
MIN	7	3	2	5	-2	2
NSH	8	1	2	3	-1	6
NJD	28	0	9	9	0	8
NYI	27	1	13	14	8	12
NYR	27	4	16	20	-1	10
OTT	43	8	14	22	-4	21
PHI	25	2	19	21	1	18
PHO	7	1	7	8	6	4
PIT	25	6	16	22	-2	18
SJS	7	4	5	9	2	18
STL	4	0	0	0	2	6
TBL	28	3	15	18	5	14
TOR	46	6	27	33	-3	48
VAN	10	3	0	3	-3	4
WSH	29	0	15	15	11	16
TOT.	571	74	255	329	18	325

INTERNATIONAL

Jeux olympiques/Olympic Games: 2006
Champ. du monde/World Champ.: 1999, 2000, 2007 (Bronze), 2008 (Or/Gold)
Coupe du monde/World Cup: 2004
Championnats du monde junior/World Junior Championship: 1997, 1998

PREMIÈRES/FIRSTS (LNH/NHL)

1er match/1st game: 06/10/00 @ NJD
1er but/1st goal: 19/10/00 @ PHI (Roman Cechmanek)
1er point/1st point: 06/10/00 @ NJD

HONNEURS/HONORS

Match des étoiles/NHL All-Star Game: 2008, 2009

UN MATCH/ONE GAME

Plus de buts/Most goals: 2 - (3x) dern./last: 18/12/07 vs FLA
Plus d'aides/Most assists: 3 - (6x) dern./last: 24/03/09 vs ATL
Plus de points/Most points: 4 - (2x) dern./last: 25/03/06 vs TOR

SÉQUENCES/STREAKS (LNH/NHL)

Buts/Goals: 2 - (9x) dern./last: 31/03/09 – 02/04/09 (2)
Aides/Assists: 9 - 07/01/09 – 27/01/09 (9)
Points: 9 - (2x) dern./last: 07/01/09 – 27/01/09 (2-9-9)

PLATEAUX/MILESTONES (LNH/NHL)

100e aide/assist: 31/12/05 @ CAR
200e aide/assist: 06/03/08 @ PHO
100e point: 03/02/04 @ PIT
200e point: 22/03/07 @ BOS
300e point: 17/01/09 @ OTT
100e match/game: 04/03/02 vs ATL
200e match/game: 11/10/03 @ TOR
300e match/game: 30/12/05 @ FLA
400e match/game: 13/03/07 vs NYI
500e match/game: 25/10/08 vs ANA

SAISON RÉGULIÈRE/REGULAR SEASON — SÉRIES/PLAYOFFS

SAISON SEASON	CLUB TEAM	LIGUE LEAGUE	PJ GP	B G	A A	PTS PTS	BAN PPG	BDN SHG	PUN PIM	+/- +/-	MJ GP	B G	A A	PTS PTS	PUN PIM
1995-96	Khimik	C.É.I./CIS	38	0	0	0	-	-	14	-	-	-	-	-	-
1996-97	Khimik	Russie	43	8	4	12	-	-	32	-	2	1	1	2	0
	Russie	CMJ/WJC	6	0	1	1	-	-	2	-	-	-	-	-	-
1997-98	Khimik	Russie	43	10	5	15	-	-	83	-	-	-	-	-	-
	Russie	CMJ/WJC	7	3	2	5	-	-	6	-	-	-	-	-	-
1998-99	Dynamo Moscou	Russie	38	10	11	21	-	-	32	-	16	3	6	9	6
	Dynamo Moscou	EUROHL	12	7	5	12	-	-	12	-	6	2	2	4	4
	Russie	CM/WC	6	1	4	5	-	-	2	-	-	-	-	-	-
1999-00	Dynamo Moscou	Russie	29	11	12	23	-	-	28	-	17	4	3	7	8
	Russie	CM/WC	6	0	2	2	-	-	0	-	-	-	-	-	-
2000-01	**Canadiens**	**NHL**	**63**	**6**	**17**	**23**	**2**	**0**	**18**	**-6**	**-**	**-**	**-**	**-**	**-**
	Québec	AHL	14	0	5	5	-	-	4	-	7	1	1	2	2
2001-02	**Canadiens**	**NHL**	**56**	**5**	**19**	**24**	**2**	**0**	**24**	**-1**	**12**	**1**	**3**	**4**	**8**
	Québec	AHL	12	4	6	10	-	-	7	-	-	-	-	-	-
2002-03	**Canadiens**	**NHL**	**79**	**13**	**24**	**37**	**3**	**0**	**34**	**13**	**-**	**-**	**-**	**-**	**-**
2003-04	**Canadiens**	**NHL**	**69**	**6**	**22**	**28**	**2**	**0**	**20**	**-2**	**11**	**1**	**4**	**5**	**8**
2004-05	Russie	CM/WC	2	0	1	1	-	-	2	-	-	-	-	-	-
	Dynamo Moscou	Russie	42	7	16	23	-	-	76	-	10	2	0	2	22
	Russie	CM/WC	9	1	4	5	-	-	20	-	-	-	-	-	-
2005-06	**Canadiens**	**NHL**	**67**	**10**	**36**	**46**	**6**	**1**	**74**	**13**	**6**	**0**	**1**	**1**	**4**
	Russie	JO/OG	7	1	2	3	-	-	6	-	-	-	-	-	-
2006-07	**Canadiens**	**NHL**	**77**	**6**	**43**	**49**	**5**	**0**	**56**	**2**	**-**	**-**	**-**	**-**	**-**
	Russie	CM/WC	8	3	5	8	-	-	2	5	-	-	-	-	-
2007-08	**Canadiens**	**NHL**	**82**	**16**	**42**	**58**	**10**	**1**	**63**	**1**	**12**	**1**	**3**	**4**	**8**
	Russie	CM/WC	6	0	2	2	-	-	4	-	-	-	-	-	-
2008-09	**Canadiens**	**NHL**	**78**	**12**	**52**	**64**	**7**	**0**	**36**	**-2**	**-**	**-**	**-**	**-**	**-**
	TOTAUX	**NHL**	**571**	**74**	**255**	**329**	**37**	**2**	**325**	**18**	**41**	**3**	**11**	**14**	**28**

GLEN METROPOLIT 15

Né/Born: 25.06.74
TORONTO, ONTARIO

CENTRE/CENTREMAN
Lance de la droite/Shoots right
5'10" – 196 lbs

Acquis : 27/02/09 Ballottage - Philadelphie
Acquired: 02/27/09 Waivers - Philadelphia

FAITS SAILLANTS

2008-09 : A joué son 1er match avec les Canadiens le 27 février à Philadelphie… A inscrit son 1er but/point avec les Canadiens le 10 mars face aux Oilers… A disputé tous les matchs des Canadiens après avoir joint l'équipe le 27 févr… A pris part pour une 2e saison consécutive à plus 75 matchs … **2007-08 :** L'un des 3 seuls joueurs des Bruins à disputer les 82 matchs de saison régulière… A établi un sommet en carrière en saison régulière avec 22 aides… A égalé un sommet en carrière pour les points en saison régulière (33)… A enregistré son 1er point en séries éliminatoires de la LNH, marquant le but gagnant à Montréal lors du 5e match des quarts-de-finale de la Conférence de l'Est, le 17 avril… A été le représentant des Bruins pour l'obtention du trophée Masterton… S'est présenté au camp d'entraînement pour un essai, avant de signer un contrat avec Boston… **2006-07 :** A établi des sommets en carrière pour les buts (14) et les points (33) en une saison… **2005-06 :** A dominé la Ligue suisse pour les aides et les points… A inscrit 27 points (9b, 18a) en 17 rencontres éliminatoires, aidant le HC Lugano a remporter le championnat de la Ligue suisse… **2004-05 :** A dominé le Jokerit-Helsinki avec 47 points (16b, 31a)… Ses 31 aides lui ont valu le 1er rang de l'équipe et le 2e de la ligue… **2003-04 :** A dominé le Jokerit-Helsinki avec 50 points (15b, 35a – 5e dans la Ligue élite finlandaise)… **2002-03 :** A partagé la saison entre Washington et leur club-école de la Ligue américaine, les Pirates de Portland… **2001-02 :** A terminé au 3e rang chez les Pirates avec 17 buts en 32 matchs seulement... **2000-01 :** A terminé au 1er rang chez les Pirates avec 42 passes… **1999-00 :** A marqué son 1er but dans la LNH le 3 nov. face à Ottawa (c. Ron Tugnutt)… A établi un sommet en carrière pour les points dans un match avec 3 (2b, 1a), le 3 nov. c. Ottawa… A joué son 1er match dans la LNH le 2 oct. en Floride… A mené Portland pour les aides (42) et les points (60)… **1998-99 :** A dominé Grand Rapids avec 81 points et a terminé à égalité au 8e rang à ce chapitre dans la IHL… A également mené l'équipe pour les buts (28) et les passes (53)…

CAREER HIGHLIGHTS

2008-09: Played his 1st game with the Canadiens on Feb. 27 at Philadelphia... Scored his 1st goal/point with the Canadiens on March 10 against the Oilers… Took part in all Canadiens games since he was acquired on Feb. 27… Between Philadelphia and Montreal, played in 76 games this season, marking the 2nd consecutive season he has appeared in 75+ games… **2007-08:** Was 1 of 3 Bruins to play in all 82 regular-season games… Set a career high for assist in a season (22)… Tied his career high for points in a season (33)… Recorded his 1st career NHL playoff point when he scored the game-winning goal at Montreal in Game 5 of their Eastern Conference Quarter-Final series on April 17… Was Boston's nominee for the Masterton Trophy… Came to training camp on a try-out basis before signing a contract with Boston… **2006-07:** Set career highs in goals (14) and points (33) in a season… **2005-06:** Led the Swiss League in assists and points… Registered 27 points (9g, 18a) in 17 playoff contests as HC Lugano won the Swiss National League Championship… **2004-05:** Led Jokerit-Helsinki in points with 47 (16g, 31a)… His 31 assists led the team and ranked 2nd in the league… **2003-04:** Led Jokerit-Helsinki in points with 50 (15g, 35a – 5th in the Finnish Elite League)… His 35 assists led the team and ranked 2nd in the league… **2002-03:** Split the season between Washington and their AHL affiliate, the Portland Pirates… **2001-02:** Was the Pirates' third-leading scorer with 17 goals in only 32 games... **2000-01:** Was 1st on the Pirates in assists with 42… **1999-2000:** Scored his 1st NHL goal vs. Ottawa on Nov. 3 (on Ron Tugnutt)… Set a career high for points in a game with 3 (2g,1a) vs. Ottawa on Nov. 3… Played his 1st career NHL game at Florida on Oct. 2… Led Portland in assists (42) and points (60)… **1998-99:** Led Grand Rapids in scoring with 81 points, tied for 8th in the IHL…. Was also 1st on the team in goals (28) and assists (53)…

METROPOLIT vs NHL

	PJ GP	B G	A A	PTS PTS	P/M P/M	PUN PIM
ANA	4	0	2	2	2	2
ATL	14	2	6	8	5	10
BOS	8	2	1	3	0	4
BUF	20	5	3	8	-3	2
CGY	5	1	2	3	2	2
CAR	20	3	5	8	-2	9
CHI	5	1	0	1	0	2
CBJ	5	0	1	1	-1	2
COL	4	0	1	1	1	2
DAL	9	2	1	3	1	0
DET	4	0	2	2	1	2
EDM	7	1	2	3	1	0
FLA	14	2	2	4	-2	6
LAK	5	1	1	2	1	2
MIN	6	0	0	0	0	4
MTL	15	2	3	5	-3	2
NSH	4	2	1	3	3	2
NJD	18	1	6	7	1	2
NYI	24	3	3	6	1	19
NYR	16	3	7	10	6	6
OTT	23	3	5	8	-1	14
PHI	11	1	2	3	-3	2
PHX	5	0	1	1	-1	0
PIT	21	0	10	10	-1	6
SJS	8	0	1	1	-2	0
STL	3	0	0	0	-1	0
TBL	24	0	7	7	3	10
TOR	19	4	8	12	2	2
VAN	5	0	0	0	-2	2
WSH	12	2	6	8	1	10
TOT.	**338**	**41**	**89**	**130**	**9**	**124**

INTERNATIONAL

Championnats du monde/World Championship: 2006

PREMIÈRES/FIRSTS

1er match/1st game: 02/10/99 @ FLA
1er but/1st goal: 03/11/99 vs OTT (Ron Tugnutt)
1re aide/1st assist: 03/11/99 vs OTT

PREMIÈRES/FIRSTS (CANADIENS)

1er match/1st game: 27/02/09 @ PHI
1er but/1st goal: 10/03/09 vs EDM
1re aide/1st assist: 07/04/09 @ NYR

UN MATCH/ONE GAME

Plus de buts/Most goals: 2- (3x) dern./last: 29/01/08 vs NSH
Plus d'aides/Most assists: 2- (11x) 18/12/08 @ MTL
Plus de points/Most points: 3- (3x) dern./last: 28/10/08 @ ATL

SÉQUENCES/STREAKS

Buts/Goals: 3- 17/11/06 - 22/11/06 (3)
Aides/Assists: 4- (2x) dern./last: 06/03/02 - 15/03/02 (4)
Points: 5- 11/11/06 - 24/11/06 (3-3-6)

PLATEAUX/MILESTONES (LNH/NHL)

100e point: 29/01/08 vs NSH
100e match/game: 06/12/02 vs ATL
200e match/game: 23/11/07 vs NYI
300e match/game: 10/01/09 vs TOR

SAISON RÉGULIÈRE/REGULAR SEASON — SÉRIES/PLAYOFFS

SAISON SEASON	CLUB TEAM	LIGUE LEAGUE	PJ GP	B G	A A	PTS PTS	BAN PPG	BDN SHG	PUN PIM	+/- +/-	MJ GP	B G	A A	PTS PTS	PUN PIM
1992-93	Richmond Hill	MTJHL	43	27	36	63	-	-	36	-	-	-	-	-	-
1993-94	Richmond Hill	MTJHL	49	38	62	100	-	-	83	-	-	-	-	-	-
1994-95	Vernon	BCJHL	60	43	74	117	-	-	92	-	-	-	-	-	-
1995-96	Nashville	ECHL	58	30	31	61	-	-	62	-	5	3	8	11	2
	Atlanta	IHL	1	0	0	0	-	-	0	-	-	-	-	-	-
1996-97	Pensacola	ECHL	54	35	47	82	-	-	45	-	12	9	16	25	28
	Québec	IHL	22	5	4	9	-	-	14	-	5	0	0	0	2
1997-98	Grand Rapids	IHL	79	20	35	55	-	-	90	-	3	1	1	2	0
1998-99	Grand Rapids	IHL	77	28	53	81	-	-	92	-	-	-	-	-	-
1999-00	**Washington**	**NHL**	**30**	**6**	**13**	**19**	**1**	**0**	**4**	**5**	**2**	**0**	**0**	**0**	**2**
	Portland	AHL	48	18	42	60	-	-	73	-	1	1	0	1	0
2000-01	**Washington**	**NHL**	**15**	**1**	**5**	**6**	**0**	**0**	**10**	**-2**	**1**	**0**	**0**	**0**	**0**
	Portland	AHL	51	25	42	67	-	-	59	-	-	-	-	-	-
2001-02	**Tampa Bay**	**NHL**	**2**	**0**	**0**	**0**	**0**	**0**	**0**	**-2**	**-**	**-**	**-**	**-**	**-**
	Washington	**NHL**	**33**	**1**	**16**	**17**	**0**	**0**	**6**	**3**	**-**	**-**	**-**	**-**	**-**
	Portland	AHL	32	17	22	39	-	-	20	-	-	-	-	-	-
2002-03	**Washington**	**NHL**	**23**	**2**	**3**	**5**	**0**	**0**	**6**	**4**	**-**	**-**	**-**	**-**	**-**
	Portland	AHL	33	7	23	30	-	-	23	-	3	1	1	2	0
2003-04	Jokerit	Finlande	55	15	35	50	-	-	77	-	7	6	1	7	33
2004-05	Jokerit	Finlande	51	16	31	47	-	-	42	-	12	5	6	11	20
2005-06	Lugano	Suisse	44	24	39	63	-	-	60	-	17	9	18	27	8
	Canada	CM/WC	9	0	2	2	-	-	6	-	-	-	-	-	-
2006-07	**Atlanta**	**NHL**	**57**	**12**	**16**	**28**	**4**	**0**	**20**	**9**	**-**	**-**	**-**	**-**	**-**
	St. Louis	**NHL**	**20**	**2**	**3**	**5**	**1**	**0**	**14**	**0**	**-**	**-**	**-**	**-**	**-**
2007-08	**Boston**	**NHL**	**82**	**11**	**22**	**33**	**1**	**0**	**36**	**-3**	**7**	**1**	**0**	**1**	**4**
2008-09	**Philadelphia**	**NHL**	**55**	**4**	**10**	**14**	**1**	**0**	**15**	**-1**	**-**	**-**	**-**	**-**	**-**
	Canadiens	**NHL**	**21**	**2**	**1**	**3**	**0**	**0**	**13**	**-4**	**4**	**0**	**2**	**2**	**2**
	TOTAUX	**CANADIENS**	**21**	**2**	**1**	**3**	**0**	**0**	**13**	**-4**	**4**	**0**	**2**	**2**	**2**
	TOTAUX	**NHL**	**338**	**41**	**89**	**130**	**8**	**0**	**124**	**9**	**14**	**1**	**2**	**3**	**8**

TRAVIS **MOEN 32**

Né/Born: 06.04.82
STEWART VALLEY, SASK.

AILIER GAUCHE/LEFT WING
Lance de la gauche/Shoots left
6'02" – 215 lbs

Sélectionné: 6e choix Calgary (155) – 2000 (5e tour)
Drafted: Calgary's 6th pick (155) – 2000 (5th round)

Acquis: Joueur autonome le 10/07/09
Acquired: Free agent, 07/10/09

Coupe Stanley Cup: 1 (2007 - Anaheim)

FAITS SAILLANTS

2008-09 : A terminé 2e chez les Sharks avec 171 mises en échec … A décoché 3 tirs au but et distribué 2 mises en échec à ses débuts avec les Sharks, le 7 mars à Vancouver… A pris part à son 300e match en carrière dans la LNH le 19 nov. c. Washington… A inscrit un sommet en carrière avec une séquence de 4 matchs consécutifs avec au moins 1 point, du 14 au 19 oct… **2007-08 :** A terminé 2e chez les Ducks pour les mises en échec (154)… A marqué le 1er but en désavantage numérique (aussi le but gagnant) de sa carrière en plus de récolter une passe le 12 mars c. Vancouver… A obtenu une passe et présenté un différentiel de +1 le 23 nov. c. Phoenix… A inscrit un sommet en carrière en obtenant 22:56 de temps de glace le 28 oct. c. Edmonton… A participé aux 6 matchs quarts de finale c. Dallas, présentant un temps de glace de 14:08 par rencontre… **2006-07 :** A remporté sa 1re coupe Stanley avec les Ducks à sa 2e participation aux séries éliminatoires de la LNH… A terminé à égalité au 2e rang dans la LNH avec 3 buts gagnants en séries éliminatoires… A établi des sommets en carrière en séries éliminatoires pour les buts, les aides et les points… A terminé 2e pour les minutes de pénalité en saison régulière chez les Ducks… A participé à son 200e match en carrière dans la LNH le 31 mars à St. Louis… A établi des sommets en carrière pour les buts, les aides et les points en saison régulière… A marqué 2 buts (égalant un sommet en carrière), le 6 févr. à San Jose… A marqué 2 buts (son 1er match de plus d'un but en carrière), le 25 oct. c. Edmonton… **2005-06 :** A inscrit son 1er but/point en séries éliminatoires dans la LNH lors du 1er match de la demi-finale de conférence, le 5 mai c. Colorado… A fait ses débuts en séries éliminatoires lors du 4e match des quarts de finale de conférence, le 27 avril c. Calgary… A marqué son 1er but avec les Ducks le 14 oct. c. Columbus… A pris part à son 100e match en carrière dans la LNH le 22 nov. à Phoenix… A marqué 1 but et décoché 5 tirs au but le 13 janv. c. Washington… **2004-05 :** A passé toute la saison avec Norfolk dans la Ligue américaine… A terminé 3e chez les Admirals au chapitre des minutes de pénalité (187)… A pris le 3e rang parmi les attaquants de l'équipe avec un différentiel de +5… **2003-04 :** A effectué ses débuts dans la LNH avec Chicago, étant l'un des seuls joueurs (5) de l'équipe ayant pris part aux 82 matchs… A terminé au 2e rang de l'équipe avec 142 minutes de pénalité… A marqué son 1er but (but gagnant) en carrière dans la LNH le 1er nov. à St. Louis… A participé à son 1er match en carrière dans la LNH le 8 oct. c. Minnesota… **2002-03 :** A fait ses débuts professionnels avec Norfolk, inscrivant 3 points en 42 rencontres…

CAREER HIGHLIGHTS

2008-09: Ranked 2nd in hits (171) with San Jose… Made his SJS debut on March 7 at Vancouver with 3 shots and 2 hits… Played his 300th career NHL game on Nov. 19 vs. Washington… Logged a career-high 4-game point streak from Oct. 14-19… **2007-08:** Finished 2nd on the team in hits (154)… Scored the 1st short-handed goal (also GWG) of his career and picked up 1 assist on March 12 vs. VAN… Notched 1 assist with a +1 rating on Nov. 23 vs. PHO… Logged a career-high 22:56 of ice time on Oct. 28 vs. EDM... Played in all 6 CQF games vs. DAL, with an average ice time of 14:08… **2006-07:** Won his 1st Stanley Cup with the Ducks in his 2nd career post-season appearance… Finished tied for 2nd in the NHL with 3 playoff game-winning goals... Established post-season career highs in goals, assists and points... Finished 2nd on the Ducks in penalty minutes during the regular season… Played in his 200th career NHL game on March 31 at STL… Established career highs in goals, assists and points in a single season… Scored 2 goals (tying a career high) on Feb. 6 at SJS… Scored 2 goals (the 1st multiple-goal game of his career) on Oct. 25 vs. EDM… **2005-06:** Scored his 1st career NHL playoff goal/point in Game 1 of the CSF on May 5 vs. COL… Made his post-season debut in Game 4 of the CQF on April 27 vs. CGY… Recorded his 1st goal as a Duck on Oct. 14 vs. CBJ… Played in his 100th career NHL game on Nov. 22 at PHO… Scored 1 goal on 5 shots on Jan. 13 vs. WSH… **2004-05:** Spent the entire season with Norfolk in the AHL… His 187 penalty minutes ranked 3rd on the club while his +5 rating ranked 3rd among forwards… **2003-04:** Played his 1st season in the NHL with Chicago… Was 1 of only 5 players on the roster to appear in all 82 games… His 142 penalty minutes ranked 2nd on the team… Scored his 1st career goal (GWG) on Nov. 1 @ STL… Appeared in his 1st NHL game on Oct. 8 vs. MIN… **2002-03:** Made his professional debut with Norfolk, scoring 3 points in 42 games…

MOEN vs NHL

	PJ GP	B G	A A	PTS PTS	P/M P/M	PUN PIM
ANA	7	2	0	2	0	9
ATL	3	0	0	0	-1	17
BOS	3	0	0	0	-1	5
BUF	4	0	0	0	-1	12
CGY	20	0	3	3	-3	39
CAR	4	0	2	2	2	4
CHI	15	1	1	2	0	11
CBJ	20	4	0	4	2	26
COL	18	0	1	1	-2	2
DAL	31	1	1	2	-8	64
DET	19	2	0	2	-5	15
EDM	17	2	1	3	-3	29
FLA	4	0	1	1	-3	4
LAK	31	3	3	6	-2	15
MIN	19	1	1	2	-6	18
MTL	3	1	0	1	-4	0
NSH	19	1	0	1	-1	37
NJD	4	0	2	2	-1	7
NYI	3	0	1	1	1	0
NYR	4	0	0	0	0	9
OTT	4	0	0	0	-2	0
PHI	4	0	1	1	-1	0
PHO	30	4	3	7	0	35
PIT	4	0	0	0	-2	2
SJS	24	3	0	3	-7	19
STL	20	2	3	5	3	56
TBL	3	0	0	0	-3	0
TOR	4	0	0	0	-2	2
VAN	16	1	3	4	-1	31
WSH	5	1	0	1	-1	19
TOT.	362	29	27	56	-52	487

PREMIÈRES/FIRSTS

1er match/1st game: 08/10/03 vs MIN
1er but/1st goal: 01/11/03 @ STL
1re aide/1st assist: 20/11/03 @ VAN

UN MATCH/ONE GAME

Plus de buts/Most goals: 2 - (2x) dern./last: 06/02/07 @ SJS
Plus d'aides/Most assists: 1 - (27x) dern./last: 25/03/09 @ CHI
Plus de points/Most points: 2 - (5x) dern./last: 10/03/09 @ MIN (1-1-2)

SÉQUENCES/STREAKS

Buts/Goals: 2 - (3x) dern./last: 27/01/09 - 28/01/09 (2)
Aides/Assists: 2 - (3x) dern./last: 14/10/08 - 15/10/08 (2)
Points: 4 - 14/10/08 - 19/10/08 (1-3-4)

PLATEAUX/MILESTONES (LNH/NHL)

100e match/game: 22/11/05 @ PHO
200e match/game: 31/03/07 @ STL
300e match/game: 19/11/08 vs WSH

SAISON RÉGULIÈRE/REGULAR SEASON — SÉRIES/PLAYOFFS

SAISON SEASON	CLUB TEAM	LIGUE LEAGUE	PJ GP	B G	A A	PTS PTS	BAN PPG	BDN SHG	PUN PIM	+/- +/-	MJ GP	B G	A A	PTS PTS	PUN PIM
1998-99	Kelowna	WHL	4	0	0	0	-	-	0	-	-	-	-	-	-
1999-00	Kelowna	WHL	66	9	6	15	-	-	96	-	5	1	1	2	2
2000-01	Kelowna	WHL	40	8	8	16	-	-	106	-	-	-	-	-	-
2001-02	Kelowna	WHL	71	10	17	27	-	-	197	-	13	1	0	1	28
2002-03	Norfolk	AHL	42	1	2	3	-	-	62	-	9	0	0	0	20
2003-04	**Chicago**	**NHL**	**82**	**4**	**2**	**6**	**0**	**0**	**142**	**-17**	**-**	**-**	**-**	**-**	**-**
2004-05	Manchester	AHL	79	8	12	20	-	-	187		6	0	1	1	6
2005-06	**Anaheim**	**NHL**	**39**	**4**	**1**	**5**	**0**	**0**	**72**	**-3**	**9**	**1**	**0**	**1**	**10**
2006-07	**Anaheim**	**NHL**	**82**	**11**	**10**	**21**	**0**	**0**	**101**	**-4**	**21**	**7**	**5**	**12**	**22**
2007-08	**Anaheim**	**NHL**	**77**	**3**	**5**	**8**	**0**	**1**	**81**	**-10**	**6**	**1**	**1**	**2**	**2**
2008-09	**Anaheim**	**NHL**	**63**	**4**	**7**	**11**	**0**	**2**	**77**	**-17**	**-**	**-**	**-**	**-**	**-**
	San Jose	**NHL**	**19**	**3**	**2**	**5**	**0**	**1**	**14**	**-1**	**6**	**0**	**0**	**0**	**2**
	TOTAUX	**NHL**	**362**	**29**	**27**	**56**	**0**	**4**	**487**	**-52**	**42**	**9**	**6**	**15**	**36**

RYAN O'BYRNE 3

Né/Born: 19.07.84
VICTORIA, C.-B./B.C.

DÉFENSEUR/DEFENSEMAN
Lance de la droite/Shoots right
6'05" – 234 lbs

Sélectionné: 4e choix Canadiens (79) – 2003 (3e tour)
Drafted: Canadiens' 4th pick (79) – 2003 (3rd round)

FAITS SAILLANTS

2008-09 : Deuxième chez les Canadiens en novembre avec 31 mises en échec…. A disputé 22:01 le 28 novembre à Washington, un sommet en carrière… A obtenu 14 minutes de pénalité contre les Bruins le 9 avril à Boston, un sommet personnel cette saison… A récolté 2 points à ses 4 premiers matchs en 2008-2009… **2007-08 :** Rappelé le 5 déc. des Bulldogs… Présentait une fiche de 2 buts, 6 aides et un différentiel +4 en 18 matchs au moment de son rappel… A récolté 2 mentions d'aide à son 1er match dans la LNH, le 6 décembre à Boston... A été élu sur l'Équipe d'étoiles canadienne 2008 dans la AHL… A manqué 16 matchs suite à une blessure à un pouce subie le 28 décembre contre les Panthers… A obtenu 1 passe et un différentiel de +3 le 19 février, aidant les Canadiens à effectuer la plus grande remontée de leur histoire (victoire de 6 à 5 contre les Rangers)… A mené les Canadiens avec un différentiel de +6 en février… A marqué son 1er but dans la LNH le 3 mars à San Jose… **2006-07 :** A disputé les 102 matchs (saison régulière et séries éliminatoires) des Bulldogs à sa 1re saison dans la AHL… A enfilé le but gagnant du match et de la série demi-finale de division contre Rochester lors du 6e match de la série le 6 avril… A marqué le but gagnant lors du 3e match de la finale de la Coupe Calder contre Hershey… **2005-06 :** A reçu le titre de l'homme de fer de l'équipe, récompensant sa capacité à batailler en dépit des blessures… A été nommé sur la première Équipe d'étoiles de la Ivy League… A mené les défenseurs de l'équipe avec 13 points… **2004-05 :** A marqué 1 but en désavantage numérique le 28 déc. contre Boston College… A mené Cornell avec 68 minutes de punition… A connu une séquence de 5 matchs consécutifs avec au moins 1 point, du 5 au 26 février… **2003-04 :** A mené son équipe avec 71 minutes de pénalité, terminant au 3e rang dans la ECHA dans cette catégorie…

CAREER HIGHLIGHTS

2008-09: Second on the team with 31 hits in November... Played a career-high 22:01 on November 28 at Washington… Served a season-high 14 penalty minutes on April 9 at Boston… Recorded 2 points in the first 4 games of the season… **2007-08:** Had 2 goals, 6 assists and was plus-4 in 18 games when called up from the Bulldogs on Dec. 5… Collected 2 assists in his first NHL game, Dec. 6 at Boston… Was named to the 2008 Canadian AHL All-Star Team… Missed 16 games with a thumb injury suffered on Dec. 28 against the Panthers… Helped the Canadiens engineer the greatest comeback in franchise history with 1 assist and a +3 rating in a 6-5 win against the Rangers on Feb. 19… Led Montreal with a +6 rating in February… Scored his 1st NHL goal on March 3 in San Jose… **2006-07:** Played in all 102 of the Bulldogs' regular-season and playoff games in his rookie season… Notched the game and series' game winner, his 1st professional goal, in Game 6 of the North Division Semi Finals vs. Rochester on April 6… Scored the game-winning goal in Game 3 of the Calder Cup Final vs. Hershey… **2005-06:** Won the team's Ironman Award for his ability to fight through injuries… Named to the All-Ivy League First Team… Lead Cornell defensemen in scoring with 13 points… **2004-05:** Scored a short-handed goal on Dec. 28 vs. Boston College… Led his team with 68 PIM… Had a 5-game point streak from Feb. 5-26… **2003-04:** Led his team in PIM with 71 and finished 3rd in the ECHA in that category…

O'BYRNE vs NHL

	PJ GP	B G	A A	PTS PTS	P/M P/M	PUN PIM
ANA	-	-	-	-	-	-
ATL	3	0	0	0	0	7
BOS	8	0	2	3	-3	18
BUF	5	0	1	1	3	4
CGY	1	0	0	0	-1	0
CAR	4	0	0	0	-3	6
CHI	-	-	-	-	-	-
COL	-	-	-	-	-	-
CBJ	1	0	0	0	0	2
DAL	2	0	1	1	-1	0
DET	1	0	0	0	0	0
EDM	2	0	0	0	-2	2
FLA	4	0	0	0	2	14
LAK	-	-	-	-	-	-
MIN	-	-	-	-	-	-
NSH	-	-	-	-	-	-
NJD	2	0	0	0	1	0
NYI	3	0	0	0	-2	4
NYR	2	0	1	1	3	0
OTT	3	0	1	1	4	12
PHI	5	0	0	0	1	8
PHO	2	0	0	0	-1	2
PIT	2	0	1	1	1	2
SJS	1	1	0	1	1	2
STL	1	0	0	0	0	0
TBL	5	0	0	0	-3	0
TOR	7	0	3	3	3	15
VAN	-	-	-	-	-	-
WSH	3	0	0	0	-3	5
TOT.	**70**	**1**	**11**	**12**	**0**	**103**

PREMIÈRES/FIRSTS (LNH/NHL)

1er match/1st game: 06/12/07 @ BOS
1er but/1st goal: 03/03/08 @ SJS (Evgeni Nabokov)
1re aide/1st assist: 06/12/07 @ BOS

UN MATCH/ONE GAME

Plus de buts/Most goals: 1- 03/03/08 @ SJS
Plus d'aides/Most assists: 2- 06/12/07 @ BOS
Plus de points/Most points: 2- 06/12/07 @ BOS (0-2-2)

SÉQUENCES/STREAKS

Buts/Goals: 1 - 03/03/08 – 03/03/08 (1)
Aides/Assists: 2- (2x) dern./last: 03/04/08 – 05/04/08 (2)
Points: 2- (2x) dern./last: 03/04/08 – 05/04/08 (0-2-2)

SAISON RÉGULIÈRE/REGULAR SEASON — SÉRIES/PLAYOFFS

SAISON SEASON	CLUB TEAM	LIGUE LEAGUE	PJ GP	B G	A A	PTS PTS	BAN PPG	BDN SHG	PUN PIM	+/- +/-	MJ GP	B G	A A	PTS PTS	PUN PIM
2001-02	Victoria	BCHL	52	2	9	11	-	-	91	-	-	-	-	-	-
2002-03	Victoria	BCHL	32	3	6	9	-	-	94	-	-	-	-	-	-
	Nanaimo	BCHL	9	2	4	6	-	-	24	-	-	-	-	-	-
2003-04	Cornell	ECAC	31	0	2	2	-	-	71	-	-	-	-	-	-
2004-05	Cornell	ECAC	33	3	7	10	-	-	68	-	-	-	-	-	-
2005-06	Cornell	ECAC	28	7	6	13	-	-	69	-	-	-	-	-	-
2006-07	Hamilton	AHL	80	0	12	12	-	-	129	-	22	2	5	7	32
2007-08	**Canadiens**	**NHL**	**33**	**1**	**6**	**7**	**0**	**0**	**45**	**7**	**4**	**0**	**0**	**0**	**0**
	Hamilton	AHL	20	2	6	8	-	-	49	-	-	-	-	-	-
2008-09	**Canadiens**	**NHL**	**37**	**0**	**5**	**5**	**0**	**0**	**58**	**-7**	**2**	**0**	**0**	**0**	**2**
	Hamilton	AHL	18	1	5	6	-	-	35	-	-	-	-	-	-
	TOTAUX	**NHL**	**70**	**1**	**11**	**12**	**0**	**0**	**103**	**0**	**6**	**0**	**0**	**0**	**2**

TOMAS PLEKANEC 14

Né/Born: 31.10.82
KLADNO, CZE

CENTRE/CENTREMAN
Lance de la gauche/Shoots left
5'11" – 198 lbs

Sélectionné: 4e choix Canadiens (71) – 2001 (3e tour)
Drafted: Canadiens' 4th pick (71) – 2001 (3rd round)

FAITS SAILLANTS

2008-09 : A mené l'équipe au chapitre des tirs au but en octobre (31) et en janvier (36)… A mené l'équipe avec 4 buts sur la route en novembre… A marqué les buts vainqueurs les 26 novembre à Detroit et 24 février face aux Canucks… A récolté sa 100e passe en carrière avec le Tricolore dans la LNH le 11 février à Edmonton… A mené les Canadiens en février au chapitre des buts (7), des points (14), des buts sur la route (5) et des buts en avantage numérique (3)… A mené l'équipe avec 37 tirs au but en février… A atteint la marque des 300 matchs avec les Canadiens dans la LNH le 19 mars à Ottawa… L'un des 3 seuls joueurs des Canadiens (avec M. Lapierre et T. Kostopoulos) à n'avoir manqué aucun match en raison de blessure… **2007-08 :** A récolté 4 points (2b, 2a) le 26 oct. en Caroline, un sommet en carrière… A mené l'équipe avec 14 points en décembre… A mené l'équipe avec 14 points et un différentiel de +9 en janvier… A mené l'équipe pour les buts (8), les buts en avantage numérique (5) et les buts gagnants (2) en février… A inscrit son 1er tour du chapeau le 29 février à Buffalo… A mené l'équipe avec 6 buts gagnants… A terminé au 2e rang chez les Canadiens avec un différentiel de +15... **2006-07 :** A établi des sommets personnels au chapitre des matchs (81), des buts (20), des passes (27) et des points (47)… A terminé au 2e rang chez les Canadiens au chapitre du différentiel (+10) et des buts en désavantage numérique (2)… A connu 3 matchs de 3 points... A inscrit 1 but à sa 1re tentative en carrière lors d'un tir de pénalité (17 févr. c. Caroline – C. Ward)… A remporté le segment de janvier de la Coupe Molson (14 points)… **2005-06 :** A terminé au 2e rang chez les Canadiens au chapitre du pourcentage d'efficacité lors des mises en jeu (50, 3 % - minimum de 500 mises en jeu) et au 4e rang chez les Canadiens au chapitre des mises en jeu gagnées (356)… A connu son 1er match de 3 points et son 1er match de 2 buts en carrière (23/01/06 c. CAR)… À ses 1ers championnats du monde, a marqué 3 buts en 9 matchs… **2004-05 :** A mené les Bulldogs aux chapitres des parties jouées (80), des buts (29), des passes (35), des points (64), des buts en avantage numérique (11), des buts gagnants (7), des points en désavantage numérique (12 – à égalité avec C. Locke) et des tirs au but (254)… Élu Joueur par excellence du Match des étoiles de la Ligue américaine grâce à 1 but en temps réglementaire et un autre en tirs de barrage… Vainqueur du concours du patineur le plus rapide tenu dans le cadre du Match des étoiles de la AHL… **2003-04 :** Meneur chez les Bulldogs au chapitre des passes (43), des points (66), des buts victorieux (9) et des buts en désavantage numérique (3)… Meilleur buteur (12 en 38 matchs) et pointeur (33) des Bulldogs à l'étranger… Meneur chez les Bulldogs au chapitre des passes (5) et des points (7) lors des séries éliminatoires… Élu au sein de l'Équipe Planet/USA lors du Match des étoiles de la AHL… **2002-03 :** À sa 1re saison dans la Ligue américaine, a terminé au 6e rang au chapitre des buts (19), des passes (27) et des points (46) chez les Bulldogs…

CAREER HIGHLIGHTS

2008-09: Led the team in shots on goal in October (31) and January (36)… Led the team with 4 goals on the road in November… Scored the game-winning goal on November 26 at Detroit and February 24 against Vancouver… Scored his 100th career assist with the Canadiens in the NHL on February 11 in Edmonton… Led the Canadiens in February in goals (7), points (14), road goals (5) and power-play goals (3)… Led the team with 37 shots on goal in February… Played his 300th game with the Canadiens in the NHL on March 19 at Ottawa… One of only 3 Canadiens players (with M. Lapierre and T. Kostopoulos) not to miss a game due to injury… **2007-08:** Scored a career-high 4 points (2 goals, 2 assists) on Oct. 26 in Carolina… Led the team with 14 points in December… Led the team with 14 points and a +9 rating in Jan… Led the team with 8 goals, 5 power-play goals and 2 game-winning goals in February… Scored his 1st hat trick on Feb. 29 in Buffalo… Led the team with 6 game-winning goals… Finished 2nd on the team with a +15 rating... **2006-07:** Set career-highs in games (81), goals (20), assists and points (47)… Ranked 2nd among Canadiens players in rating (+10) and in short-handed goals (2)… Scored on the very 1st penalty shot of his career (Feb. 17 vs. Carolina – C. Ward)… Won the January segment of the Molson Cup (14 points)… **2005-06:** Ranked 2nd among Canadiens players in face-off percentage (50.3% - min. of 500 faceoffs taken) and 4th among Canadiens players in faceoffs won (356)… Had his 1st career 3-point game and his first 2-goal game (01/23/06 vs. CAR)… Played in his 1st career World Championship, scoring 3 goals in 9 contests… **2004-05:** Led the Hamilton Bulldogs in games played (80), goals (29), assists (35), points (64), power-play goals (11), game winning goals (7), short-handed points (12 – tied with C. Locke), shots on goal (254)… Named Most Valuable Player at the AHL All-Star Classic after scoring 1 goal in regulation time and one more in the shootout… Winner of the Fastest Skater Competition as part of the All-Star Classic… **2003-04:** Led the Bulldogs in assists (43), points (66), game-winning goals (9) and short-handed goals (3)… Led the Bulldogs in goals scored (12 in 38 games) and points (33) on the road… Led the Bulldogs in assists (5) and points (7) during the playoffs… Was selected to the Planet/USA Team at the AHL All-Star Classic…**2002-03:** In his 1st season in the American Hockey League, finished 6th among Bulldogs players in goals (19), assists (27) and points (46)…

PLEKANEC vs NHL

	PJ GP	B G	A A	PTS PTS	P/M P/M	PUN PIM
ANA	2	0	0	0	-5	0
ATL	15	3	2	5	1	8
BOS	30	6	14	20	7	10
BUF	30	10	6	16	0	16
CGY	3	1	1	2	-4	2
CAR	15	7	6	13	0	8
CHI	3	0	0	0	-1	0
CBJ	2	0	0	0	-2	0
COL	1	0	0	0	1	2
DAL	3	0	0	0	-1	2
DET	3	1	0	1	0	0
EDM	4	0	2	2	-5	6
FLA	15	3	1	4	1	12
LAK	3	1	1	2	3	2
MIN	3	0	0	0	-2	2
NSH	3	1	2	3	3	0
NJD	14	3	2	5	-2	10
NYI	16	8	6	14	6	2
NYR	16	3	5	8	-1	0
OTT	28	4	7	11	-3	14
PHI	16	1	12	13	7	16
PHO	3	2	1	3	0	0
PIT	15	5	8	13	-2	8
SJS	2	2	1	3	3	0
STL	3	0	1	1	2	2
TBL	15	4	6	10	5	6
TOR	29	6	11	17	2	30
VAN	2	1	1	2	0	2
WSH	16	6	8	14	7	2
TOT.	311	78	106	184	20	164

INTERNATIONAL

Championnats du monde/World Championship: 2006, 2007, 2009
Champ. du monde junior/World Junior Champ.: 2001 (Or/Gold), 2002

PREMIÈRES/FIRSTS (LNH/NHL)

1er match/1st game: 31/12/03 - MTL 1 @ DAL 1
1er but/1st goal: 15/10/05 - TOR 3 @ MTL 2 (Ed Belfour)
1er point/1st point: 06/10/05 - MTL 4 @ NYR 3

UN MATCH/ONE GAME

Plus de buts/Most goals: 3 - 29/02/08 - @ BUF
Plus d'aides/Most assists: 2 - (17x) - dern./last: 11/02/09 - @ EDM
Plus de points/Most points: 4 - (3x) - dern./last: 01/11/08 - @ NYI (2-2-4)

SÉQUENCES/STREAKS

Buts/Goals: 5 - 18/02/09 – 27/02/09 (6)
Aides/Assists: 4 - (2x) dern./last: 10/03/07 – 17/03/07 (4)
Points: 9 - (2x) dern./last: 09/02/09 – 04/03/09 (8-6-14)

PLATEAUX/MILESTONES (LNH/NHL)

100e match/game: 14/12/06 vs TBL
200e match/game: 29/01/08 vs WSH
300e match/game: 19/03/09 @ OTT
100e point: 13/12/07 @ PHI
100e aide/assist: 11/02/09 @ EDM

SAISON RÉGULIÈRE/REGULAR SEASON — SÉRIES/PLAYOFFS

SAISON SEASON	CLUB TEAM	LIGUE LEAGUE	PJ GP	B G	A A	PTS PTS	BAN PPG	BDN SHG	PUN PIM	+/- +/-	MJ GP	B G	A A	PTS PTS	PUN PIM
1996-97	Poldi Kladno	CZE-U17	13	1	3	4	-	-	-	-	-	-	-	-	-
1997-98	Kladno	CZE-U17	45	38	26	64	-	-	-	-	-	-	-	-	-
1998-99	Kladno Jr	CZE-Jr	53	22	20	42	-	-	-	-	-	-	-	-	-
	Velvana Kladno	CZE	3	0	0	0	-	-	0	-	-	-	-	-	-
1999-00	Kladno Jr	CZE-Jr	43	14	16	30	-	-	4	-	-	-	-	-	-
	Rép. tchèque	CM/WC U18	6	1	1	2	-	-	2	-	-	-	-	-	-
2000-01	Vagnerplast Kladno	CZE	47	9	9	18	-	-	24	-	-	-	-	-	-
	Kladno Jr	CZE-Jr	9	6	4	10	-	-	4	-	-	-	-	-	-
	Rép. tchèque	CMJ/WCJ	7	1	1	2	-	-	6	-	-	-	-	-	-
2001-02	Vagnerplast Kladno	CZE	48	7	16	23	-	-	28	-	-	-	-	-	-
	Rép. tchèque	CMJ/WCJ	7	3	4	7	-	-	0	-	-	-	-	-	-
2002-03	Hamilton	AHL	77	19	27	46	-	-	74	-	13	3	2	5	8
2003-04	**Canadiens**	**NHL**	**2**	**0**	**0**	**0**	**0**	**0**	**0**	**0**	**-**	**-**	**-**	**-**	**-**
	Hamilton	AHL	74	23	43	66	-	-	90	-	10	2	5	7	6
2004-05	Hamilton	AHL	80	29	35	64	-	-	68	-	4	2	4	6	6
2005-06	**Canadiens**	**NHL**	**67**	**9**	**20**	**29**	**1**	**0**	**32**	**4**	**6**	**0**	**4**	**4**	**6**
	Hamilton	AHL	2	0	0	0	-	-	2	-	-	-	-	-	-
	Rép. tchèque	CM/WC	9	3	0	3	-	-	20	-	-	-	-	-	-
2006-07	**Canadiens**	**NHL**	**81**	**20**	**27**	**47**	**5**	**2**	**36**	**10**	**-**	**-**	**-**	**-**	**-**
	Rép. tchèque	CM/WC	7	4	4	8	-	-	2	3	-	-	-	-	-
2007-08	**Canadiens**	**NHL**	**81**	**29**	**40**	**69**	**12**	**2**	**42**	**15**	**12**	**4**	**5**	**9**	**2**
2008-09	**Canadiens**	**NHL**	**80**	**20**	**19**	**39**	**6**	**3**	**54**	**-9**	**3**	**0**	**0**	**0**	**4**
	Rép. tchèque	CM/WC	7	0	1	1	-	-	4	1	-	-	-	-	-
	TOTAUX	**NHL**	**311**	**78**	**106**	**184**	**24**	**7**	**164**	**20**	**21**	**4**	**9**	**13**	**12**

CAREY **PRICE 31**

Né/Born: 16.08.87
VANCOUVER, C.-B./B.C.

GARDIEN/GOALTENDER
Attrape de la gauche/Catches left
6'03" – 219 lbs

Sélectionné: 1er choix Canadiens (5) – 2005 (1er tour)
Drafted: Canadiens' 1st pick (5) – 2005 (1st round)

FAITS SAILLANTS

2008-09 : Nommé sur l'alignement partant au Match des étoiles et a également participé au Match des jeunes étoiles… A maintenu un dossier de 4-0-0 au Centre Bell en mars… A obtenu sa 1re pénalité en carrière avoir retardé le match (purgée par S. Kostitsyn), le 28 octobre c. la Caroline… A remporté la coupe Molson…**2007-08 :** A remporté sa 1re victoire (3 à 2) à son 1er match dans la LNH, le 10 octobre à Pittsburgh… A repoussé les 8 tirs de barrage auxquels il a fait face le 27 oct. à Pittsburgh… A remporté la coupe Molson en octobre et en mars… A été élu 3e Étoile de la semaine (se terminant le 17 févr.) dans la LNH avec un dossier de 3-0-0, une moyenne de buts alloués de 1,32, un pourcentage d'arrêts de ,963 et 1 jeu blanc… Est devenu le 1er gardien âgé de 20 ans ou moins à remporter 20 victoires en une saison dans la LNH depuis Tom Barrasso et Patrick Roy (1985-1986)… A présenté un pourcentage d'arrêts de ,818 en fusillade… A mené les gardiens recrues du circuit au chapitre des victoires (24), des arrêts (1 179), du pourcentage d'arrêts (,920), des blanchissages (3), et des mentions d'aide (2)... A été nommé Recrue du mois de mars dans la LNH… A terminé 2e au classement général de la Coupe Molson… A été élu 1re Étoile de la semaine (se terminant le 6 avril) dans la LNH… **2006-07 :** A mené le Canada à la médaille d'or lors des Championnats du monde junior en Suède, recevant les titres de Gardien par excellence et de Joueur par excellence du tournoi, en plus d'être élu au sein de la 1re Équipe d'étoiles du tournoi… A reçu le titre de Gardien de l'année dans la Ligue canadienne en 2007 en plus d'être élu sur la 1re Équipe d'étoiles de la WHL… Est devenu le meneur à vie chez les Bulldogs pour le plus grand nombre de victoires remportées au cours des mêmes séries éliminatoires, aidant Hamilton à vaincre Hershey 5 à 2 lors du 3e match de la finale de la Coupe Calder, le 4 juin… A été nommé Joueur par excellence des séries en 2007 dans la AHL, menant les Bulldogs à leur premier titre dans la AHL… Est devenu le premier joueur de l'histoire à être nommé Gardien de l'année dans la CHL, Joueur par excellence aux championnats du monde junior, et Joueur par excellence des séries éliminatoires de la AHL… Est également devenu le 1er gardien de l'histoire à recevoir le titre de Joueur par excellence des séries éliminatoires de la AHL tout en ayant évolué dans les rangs juniors la même saison… **2004-05 :** A participé au Match des meilleurs espoirs de la CHL en 2005… A terminé la saison parmi les 10 premiers dans chacune des catégories statistiques des gardiens de la CHL… A reçu les titres de Joueur et Gardien de la semaine dans la CHL pour la période se terminant le 19 décembre… A terminé au 2e rang dans la CHL avec 65 matchs disputés en saison régulière et 3 712 minutes jouées…

CAREER HIGHLIGHTS

2008-09: Named to the All-Star Game starting lineup and took part in the YoungStars Game… Posted a 4-0-0 record in March at the Bell Centre… Was assessed his 1st career penalty, a delay of game minor (served by S. Kostitsyn) on October 28 against Carolina… Winner of the 2008-09 Molson Cup…**2007-08:** Made his NHL debut on Oct. 10 in Pittsburgh, helping the Canadiens to a 3-2 win… Was a perfect 8-for-8 on shootouts on Oct. 27 at Pittsburgh… Was awarded the Molson Cup for the months of October and March… Was named NHL's Third Star for the week ending Feb. 17 with a 3-0-0 record, a 1.32 goals-against average, a .963 save percentage and 1 shutout... Became the 1st goaltender aged 20 or less to win 20 games in a season since Tom Barrasso and Patrick Roy (1985-86)… Posted a .818 save percentage in shootouts this season… Led NHL rookie netminders with 24 wins, 1,179 saves, a .920 save percentage, 3 shutouts and 2 assists… Was named NHL Rookie of the Month in March… Finished 2nd in the Molson Cup overall standings… Was named the NHL's First Star of the Week (ending April 6)... **2006-07:** Led Canada to a Gold Medal at the 2007 World Junior Championship in Sweden, earning Goaltender of the Tournament and Tournament MVP honours as well as being selected to the tournament's All Star Team… Was named 2007 CHL Goaltender of the Year and was selected to the WHL's First All-Star Team… Became the Bulldogs' all-time single post-season leader in win in Game 3 of the Calder Cup Final on June 4 in a 5-2 triumph over Hershey… Won the 2007 AHL Playoff MVP award, leading Hamilton to their first-ever AHL Championship… Became the only goaltender in hockey history to be named CHL Goaltender of the Year, World Junior Championship Tournament MVP and win the AHL Playoff MVP Trophy all in the same year… Also became the only goaltender in hockey history to win the AHL Playoff MVP award the same year he has played junior hockey… **2004-05:** Led Canada to a silver medal at the U18 World Championship… Participated in 2005 CHL Top Prospects Game… Ended the season within the top 10 in all CHL statistical goalie categories… Received CHL Player of the Week and CHL Goalie of the Week honours for the week ending December 19… Finished 2nd in the WHL for regular-season appearances (65) and minutes played (3,712)…

PRICE vs NHL

	PJ GP	V-D-N-P W-L-T-O	BA GA	BL SO	MOY GAA
ANA	2	0-2-0-0	5	0	3.19
ATL	6	3-1-0-1	12	0	2.12
BOS	10	6-2-0-2	29	0	2.82
BUF	9	4-3-0-2	23	0	2.50
CGY	-	-	-	-	-
CAR	4	1-2-0-1	11	0	2.92
CHI	1	1-0-0-0	1	0	1.00
CBJ	1	0-1-0-0	3	0	3.00
COL	-	-	-	-	-
DAL	2	1-1-0-0	5	0	2.50
DET	2	1-1-0-0	5	0	2.50
EDM	2	1-1-0-0	10	0	4.96
FLA	4	2-2-0-0	11	0	2.74
LAK	1	1-0-0-0	3	0	3.00
MIN	1	1-0-0-0	1	0	1.00
NSH	-	-	-	-	-
NJD	5	2-2-0-1	11	1	2.20
NYI	3	1-0-0-2	9	0	1.92
NYR	4	1-1-0-1	11	0	3.33
OTT	8	4-2-0-0	21	2	2.86
PHI	4	4-0-0-0	7	1	1.75
PHO	2	2-0-0-0	3	0	1.50
PIT	6	4-2-0-0	17	0	2.80
SJS	1	0-1-0-0	6	0	6.10
STL	1	1-0-0-0	2	0	1.85
TBL	4	2-1-0-1	10	0	2.39
TOR	7	4-3-0-0	22	0	3.11
VAN	1	0-0-0-0	0	0	0.00
WSH	2	0-0-0-2	8	0	3.81
TOT.	**93**	**47-28-0-13**	**246**	**4**	**2.71**

INTERNATIONAL

Championnats du monde junior /World Junior Championship: 2007(Or/Gold)

PREMIÈRES/FIRSTS (LNH/NHL)

1er match/1st game: 10/10/07 @ PIT
1re victoire/1st win: 10/10/07 @ PIT (3-2)
1er jeu blanc/1st shutout: 16/02/08 vs PHI (1-0)

UN MATCH/ONE GAME

Plus de tirs/Most shots: 48 - 18/11/08 @ CAR (1-2)
Plus d'arrêts/Most saves: 46- 18/11/08 @ CAR (1-2)
Plus d'arrêts, jb/Most saves, so: 38 - 11/03/08 vs NJD (4-0)
Dernier jeu blanc/Last shutout: 11/11/08 vs OTT (4-0)

SÉQUENCES/STREAKS

Victoires/Wins: 7 - 20/03/08 – 05/04/08
Défaites/Losses: 3 - (3x) dern./last: 19/02/09 – 06/03/09
Blanchissage/Shutout: 124:15 - 09/03/08 – 13/03/08

HONNEURS/HONORS

Équipe d'étoiles recrues/NHL All-Rookie Team: 2007-08
Match des Étoiles/NHL All-Star Game: 2009
Coupe Molson: 2009

SAISON RÉGULIÈRE/REGULAR SEASON — SÉRIES/PLAYOFFS

SAISON SEASON	CLUB TEAM	LIGUE LEAGUE	MJ GP	V W	D L	N T	DP OTL	MINS MINS	BA GA	BL SO	MOY GAA	%AR SV%	MJ GP	V W	D L	MINS MINS	BA GA	BL SO	MOY GAA	%AR SV%
2002-03	Williams Lake	Minor-BC	18	-	-	-	-	1050	48	1	2.70	-	-	-	-	-	-	-	-	-
	Tri-City	WHL	1	0	0		-	20	2	0	6.00	-	-	-	-	-	-	-	-	-
2003-04	Tri-City	WHL	28	8	9	3	-	1363	54	1	2.38	.915	8	5	3	470	19	0	2.43	.906
2004-05	Tri-City	WHL	63	24	31	8	-	3712	145	8	2.34	.920	5	1	4	325	12	0	2.22	.937
2005-06	Tri-City	WHL	55	21	25	-	6	3072	147	3	2.87	.906	5	1	4	302	12	0	2.38	.896
2006-07	Tri-City	WHL	46	30	13	-	1	2722	111	3	2.45	.917	6	2	4	348	17	0	2.93	.912
	Hamilton	AHL	2	1	1	-	0	117	3	0	1.53	.949	22	15	6	1314	45	2	2.06	.936
	Canada	CMJ/WJC	6	6	0	-	-	179	7	2	1.14	-	-	-	-	-	-	-	-	-
2007-08	**Canadiens**	**NHL**	**41**	**24**	**12**	**-**	**3**	**2413**	**103**	**3**	**2.56**	**.913**	**11**	**5**	**6**	**648**	**30**	**2**	**2.78**	**.901**
	Hamilton	AHL	10	6	4	-	0	581	26	1	2.69	-	-	-	-	-	-	-	-	-
2008-09	**Canadiens**	**NHL**	**52**	**23**	**16**	**-**	**10**	**3036**	**143**	**1**	**2.83**	**.905**	**4**	**0**	**4**	**219**	**15**	**0**	**4.11**	**.878**
	TOTAUX	**NHL**	**93**	**47**	**28**	**-**	**13**	**5449**	**246**	**4**	**2.71**	**.912**	**15**	**5**	**10**	**867**	**45**	**2**	**3.11**	**.895**

JAROSLAV **SPACEK 6**

Né/Born: 11.02.74
ROKYCANY, CZE

DEFENSEUR/DEFENCEMAN
Lance de la gauche/Shoots left
6'00" – 210 lbs

Sélectionné: 5e choix Florida (117) – 1998 (5e tour)
Drafted: Florida's 1st pick (117) – 1998 (5th round)

Acquis: Joueur autonome le 01/07/09
Acquired: Free agent, 07/01/09

FAITS SAILLANTS

2008-09 : A mené les défenseurs des Sabres pour les matchs de plus d'un point (10)… A joué son 700e match en carrière dans la LNH le 9 avril en Caroline… A établi des sommets en carrière avec 37 passes et 45 points… **2007-08 :** Sept de ses 9 buts ont été inscrits en supériorité numérique… A marqué 2 buts en supériorité numérique le 13 oct. contre Washington… A inscrit un sommet en saison avec 3 points le 1er déc. contre la Caroline… A été nommé capitaine des Sabres pour le mois de janvier 2008… A participé à son 600e match en carrière dans la LNH le 1er févr… **2006-07 :** A mené les défenseurs des Sabres avec 2 buts gagnants… A terminé au 5e rang de son équipe avec 103 lancers bloqués… A raté 17 rencontres en raison de blessure… **2005-06 :** A présenté un différentiel de +11 en 76 matchs… A inscrit au moins 1 point lors de 14 des 31 matchs qu'il a disputé avec les Oilers, en plus d'afficher un différentiel positif ou égal lors de 19 rencontres… A pris le 24e rang pour les points parmi les défenseurs dans la LNH… **2004-05 :** A joué 30 matchs avec le HC Lasselsberger Plzen de la Ligue élite tchèque, amassant 11 points… A participé à 17 matchs avec le HC Slavia Praha de la Ligue élite tchèque, inscrivant 13 points… A pris part à 7 rencontres éliminatoires avec le HC Slavia Praha, récoltant 2 passes et 8 minutes de pénalité… **2003-04 :** Deuxième chez les défenseurs des Blue Jackets pour les buts, les aides et les points… A inscrit 2 buts en avantage numérique, 1 en désavantage, et 1 but gagnant… A établi un record d'équipe pour un défenseur avec 8 tirs au but le 28 févr. contre Colorado… A inscrit le but le plus rapide en début de période en 2003-04, marquant à 35 secondes du début du 2e tiers-temps le 11 févr. contre Los Angeles… **2002-03 :** A inscrit un sommet en carrière avec 45 points en 81 matchs… A établi un sommet personnel avec 36 mentions d'aides… A établi un record des Blue Jackets pour le plus de passes et de points par un défenseur en une saison, également des marques personnelles… Est devenu le 1er joueur des Jackets à marquer un 2e but en prolongation le 13 févr. à Montréal… A établi un record d'équipe pour un défenseur avec 1 point dans un 7e match consécutif (10 au 22 janv.)… A inscrit 1 point à chacun des 5 premiers matchs… **2001-02 :** A enregistré 1 point à ses 2 premières rencontres avec les Jackets… **2000-01 :** A commencé la saison avec les Panthers, amassant 5 points en 12 matchs… A fait ses débuts avec Chicago le 8 nov. contre San Jose… **1999-00 :** Parmi les meneurs chez les défenseurs des Panthers pour les buts (1er), les passes (2e), les points (2e), les buts en avantage numérique (1er avec 4), et les tirs au but (2e avec 111)… Parmi les meneurs de l'équipe pour la moyenne de temps de glace (3e, 22:39), les mises en échec (7e avec 122) et les tirs bloqués (2e avec 98)… L'un des 3 seuls patineurs à avoir pris part à tous les matchs des Panthers… A participé à son 100e match dans la LNH le 1er janv. c. Tampa Bay… **1998-99 :** A mené son équipe et pris le 3e rang des recrues de la LNH avec un différentiel de +15…

CAREER HIGHLIGHTS

2008-09: Led all Sabres defensemen in multi-point games with 10… Played his 700th career NHL game at CAR on April 9… Set a career high with 37 assists and tied a career high with 45 points… **2007-08:** Seven of his 9 goals came on the powerplay… Scored 2 power-play goals vs. Washington on Oct. 13… Scored a season-high 3 points vs. Carolina on Dec. 1… Named Buffalo's captain for the month of January 2008… Played in his 600th career NHL game on February 1… **2006-07:** Led all Sabres defensemen with 2 game-winning goals… Fifth on the team with 103 blocked shots… Missed 17 games due to injury… **2005-06:** Was +11 in 76 games… Scored points in 14 of 31 games and was plus or even in 19 of 31 games with the Oilers… Was 24th in scoring among NHL defensemen… **2004-05:** Appeared in 30 games for HC Lasselsberger Plzen of the Czech Elite League, tallying 11 points… Appeared in 17 games for the HC Slavia Praha of the Czech Elite League, registering 13 points… Skated in 7 playoff games for the HC Slavia Praha, posting 2 assists and 8 penalty minutes… **2003-04:** Second among CBJ defensemen in goals, assists and points. . . Netted 2 power-play, 1 short-handed and 1 game-winning goal… Set a team record by a defenseman with 8 shots on goal on Feb. 28 vs. Colorado… Netted the fastest goal to start a period in 2003-04, scoring 35 seconds into the second period on Feb. 11 vs. Los Angeles… **2002-03:** Scored a career-high 45 points in 81 games… His 36 assists were a career high… Set the Blue Jackets record for most assists and points by a defenseman and set career highs in both categories… Became the first Jackets player to score his 2nd overtime goal with his tally on Feb. 13 at Montreal… Established a team record for a defenseman with 1 point in 7 straight games (Jan. 10-22)… Also scored 1 point in each of the Jackets' first 5 games… **2001-02:** Scored a point in his first 2 games with the Jackets… **2000-01:** Began the season with Florida, scoring 5 points in 12 games… Made his Chicago debut on Nov. 8 vs. San Jose… **1999-00:** Ranked among Panthers defensemen leaders in goals (1st), assists (2nd), points (2nd), power-play goals (1st with 4), and shots on goal (2nd with 111)… Ranked among team leaders in average ice time (3rd, 22:39), hits (7th with 122) and blocked shots (2nd with 98)… One of only 3 skaters to play in every game for the Panthers… Played his 100th NHL game on Jan. 1 vs. Tampa Bay… **1998-99:** Led the team and finished 3rd among NHL rookies with a +15 rating…

SPACEK vs NHL

	PJ GP	B G	A A	PTS PTS	P/M P/M	PUN PIM
ANA	20	2	5	7	3	14
ATL	23	3	5	8	-2	31
BOS	31	3	8	11	10	16
BUF	12	0	2	2	-8	16
CGY	22	4	7	11	-4	22
CAR	26	3	9	12	13	10
CHI	19	1	7	8	-8	26
CBJ	14	3	5	8	-7	10
COL	20	5	3	8	-5	12
DAL	23	1	10	11	-9	10
DET	31	4	7	11	-7	22
EDM	19	2	8	10	-2	6
FLA	13	1	6	7	4	10
LAK	21	3	5	8	3	17
MIN	22	0	11	11	6	16
MTL	30	6	8	14	11	12
NSH	32	1	11	12	-4	53
NJD	25	1	9	10	-5	14
NYI	26	3	10	13	7	18
NYR	24	2	11	13	8	6
OTT	30	1	6	7	-2	22
PHI	23	4	9	13	1	20
PHO	21	5	3	8	14	22
PIT	20	2	6	8	0	8
SJS	23	1	6	7	0	12
STL	27	2	9	11	1	22
TBL	25	3	9	12	9	12
TOR	26	0	10	10	-2	28
VAN	27	3	10	13	5	16
WSH	26	4	15	19	-5	12
TOT.	701	73	230	303	25	515

INTERNATIONAL

Champ. du monde/World Champ.: 1999 (Or/Gold), 2001 (Or/Gold), 2002, 2003, 2004, 2005 (Or/Gold)
Jeux olympiques/Olympic Games: 1998 (Or/Gold), 2002, 2006 (Bronze)
Coupe du monde junior/World Cup: 2005

PREMIÈRES/FIRSTS (LNH/NHL)

1er match/1st game: 09/10/98 vs TBL
1er but/1st goal: 24/10/98 @ WSH (Rick Tabaracci)
1re aide/1st assist: 01/12/98 @ NYR

UN MATCH/ONE GAME

Plus de buts/Most goals: 2 - (3x) dern./last: 19/02/09 @ PHI
Plus d'aides/Most assists: 3 - 10/03/03 @ CAR
Plus de points/Most points: 3 - (6x) dern./last: 01/12/07 vs WSH (1-2-3)

SÉQUENCES/STREAKS

Buts/Goals: 3 - (2x) dern./last: 07/12/05 - 13/12/05 (3)
Aides/Assists: 4 - (3x) dern./last: 24/11/07 - 01/12/07 (5)
Points: 7 - (2) 30/11/05 – 15/12/05 (3-4-7)

PLATEAUX/MILESTONES (LNH/NHL)

100e match/game: 01/01/00 vs TBL
200e match/game: 25/03/01 vs CGY
300e match/game: 20/11/02 vs STL
400e match/game: 23/02/04 @ SJS
500e match/game: 13/10/06 @ DET
600e match/game: 01/02/08 @ ATL
700e match/game: 09/04/09 @ CARA

100e aide/assist: 10/03/03 @ CA
100e point: 19/10/02 vs FLAR
200e aide/assist: 03/11/08 @ NJD
200e point: 18/03/06 vs DET
300e point: 08/04/09 @ TOR

SAISON RÉGULIÈRE/REGULAR SEASON — SÉRIES/PLAYOFFS

SAISON SEASON	CLUB TEAM	LIGUE LEAGUE	PJ GP	B G	A A	PTS PTS	BAN PPG	BDN SHG	PUN PIM	+/- +/-	MJ GP	B G	A A	PTS PTS	PUN PIM
1994-95	Plzen	CZE	38	4	8	12	-	-	14	-	3	1	0	1	2
1995-96	Plzen	CZE	40	3	10	13	-	-	42	-	3	0	1	1	4
1996-97	Plzen	CZE	52	9	29	38	-	-	44	-	-	-	-	-	-
1997-98	Farjestad	Suède	45	10	16	26	-	-	63	-	12	2	5	7	14
	Farjestad	EuroHL	6	2	3	5	-	-	2	-	-	-	-	-	-
	Rép. tchèque	JO/OG	6	0	0	0	-	-	0	-	-	-	-	-	-
1998-99	**Florida**	**NHL**	**63**	**3**	**12**	**15**	**2**	**1**	**28**	**15**	**-**	**-**	**-**	**-**	**-**
	New Heaven	AHL	14	4	8	12	-	-	15	-	-	-	-	-	-
	Rép. tchèque	CM/WC	12	1	5	6	-	-	8	-	-	-	-	-	-
1999-00	**Florida**	**NHL**	**82**	**10**	**26**	**26**	**4**	**0**	**53**	**7**	**4**	**0**	**0**	**0**	**0**
2000-01	**Florida**	**NHL**	**12**	**2**	**1**	**3**	**1**	**0**	**8**	**-4**	**-**	**-**	**-**	**-**	**-**
	Chicago	**NHL**	**50**	**5**	**18**	**23**	**2**	**0**	**20**	**7**	**-**	**-**	**-**	**-**	**-**
	Rép. tchèque	CM/WC	9	0	3	3	-	-	4	-	-	-	-	-	-
2001-02	**Chicago**	**NHL**	**60**	**3**	**10**	**13**	**0**	**0**	**29**	**5**	**-**	**-**	**-**	**-**	**-**
	Rép. tchèque	JO/OG	4	0	0	0	-	-	0	-	-	-	-	-	-
	Columbus	**NHL**	**14**	**2**	**3**	**5**	**1**	**1**	**24**	**-9**	**-**	**-**	**-**	**-**	**-**
	Rép. tchèque	CM/WC	7	1	2	3	-	-	8	-	-	-	-	-	-
2002-03	**Columbus**	**NHL**	**81**	**9**	**36**	**45**	**5**	**0**	**70**	**-23**	**-**	**-**	**-**	**-**	**-**
	Rép. tchèque	CM/WC	9	1	5	6	-	-	4	-	-	-	-	-	-
2003-04	**Columbus**	**NHL**	**58**	**5**	**17**	**22**	**2**	**1**	**45**	**-13**	**-**	**-**	**-**	**-**	**-**
	Rép. tchèque	CM/WC	6	2	1	3	-	-	6	-	-	-	-	-	-
2004-05	Plzen	CZE	30	3	8	11	-	-	26	-	-	-	-	-	-
	Slavia	CZE	17	4	9	13	-	-	29	-	7	0	2	2	8
	Rép. tchèque	Coupe M./WCup	4	0	0	0	-	-	0	-	-	-	-	-	-
	Rép. tchèque	CM/WC	9	1	0	1	-	-	0	-	-	-	-	-	-
2005-06	**Chicago**	**NHL**	**45**	**7**	**17**	**24**	**1**	**0**	**72**	**8**	**-**	**-**	**-**	**-**	**-**
	Edmonton	**NHL**	**31**	**5**	**14**	**19**	**3**	**0**	**24**	**3**	**24**	**3**	**11**	**14**	**24**
	Rép. tchèque	JO/OG	8	0	1	1	-	-	2	-	-	-	-	-	-
2006-07	**Buffalo**	**NHL**	**65**	**5**	**16**	**21**	**1**	**0**	**62**	**20**	**16**	**0**	**0**	**0**	**10**
2007-08	**Buffalo**	**NHL**	**60**	**9**	**23**	**32**	**7**	**0**	**42**	**7**	**-**	**-**	**-**	**-**	**-**
2008-09	**Buffalo**	**NHL**	**82**	**8**	**37**	**45**	**4**	**0**	**38**	**2**	**-**	**-**	**-**	**-**	**-**
	TOTAUX	**NHL**	**701**	**73**	**230**	**303**	**33**	**3**	**515**	**25**	**44**	**3**	**11**	**14**	**34**



GREGORY **STEWART 70**

Né/Born: 21.05.86
KITCHENER, ONTARIO

AILIER GAUCHE/LEFT WING
Lance de la gauche/Shoots left
6'02" – 197 lbs

Sélectionné: 7e choix Canadiens (246) – 2004 (8e tour)
Drafted: Canadiens' 7t pick (246) – 2004 (8th round)

FAITS SAILLANTS

2008-09 : A obtenu un 1er point (passe) avec les Canadiens dans la LNH en préparant le but de Matt D'Agostini le 17 janvier à Ottawa... A remporté sa 1re mise au jeu à sa 1re tentative, le 4 avril à Toronto… A disputé 17:16 le 18 février à Washington… A participé à 17 des 25 derniers matchs de saison régulière des Canadiens après avoir été rappelé des Bulldogs de Hamilton le 17 février 2009… A disputé en moyenne 8:36 en 20 rencontres avec le Tricolore… A mené les Bulldogs de Hamilton avec 170 minutes de pénalité en 51 matchs… **2007-08 :** A participé à son premier match avec les Canadiens dans la LNH le 5 avril contre les Maple Leafs…À sa 1re saison dans la Ligue américaine, a mené les Bulldogs avec 137 minutes de pénalité… **2006-07 :** A terminé au 2e rang chez les Cyclones avec 126 minutes de pénalité… A mené l'équipe au chapitre des buts (5 - ex aequo) et des minutes de pénalité (36) en 10 rencontres éliminatoires de la ECHL… **2005-06 :** A inscrit au moins 2 points lors d'un match à 9 reprises en saison régulière… A terminé au 2e rang avec Peterborough avec un différentiel de +18… A participé au tournoi de la Coupe Memorial avec les Petes… A obtenu 7 points (1b, 6a) et présenté un différentiel de +4 en 19 rencontres éliminatoires alors que les Petes ont balayé les Knights de London lors de la finale et ainsi remporté le championnat de la OHL… **2004-05 :** A enfilé 3 buts et ajouté 1 mention d'aide dans un gain de 6 à 4 le 27 oct. à Belleville… A récolté au moins 2 points lors d'un match à 9 reprises… **2003-04 :** A inscrit son 1er but dans la OHL le 20 sept. à Sarnia…

CAREER HIGHLIGHTS

2008-09: Collected his 1st NHL point/assist with the Canadiens on Matt D'Agostini's goal, on January 17 at Ottawa… Won his 1st NHL faceoff in his 1st duel on April 4 in Toronto… Posted a career high 17:16 minutes on February 18 at Washington… Took part in 17 of the Canadiens' final 25 regular-season contests after being recalled from the Hamilton Bulldogs on February 17… Averaged 8:36 of ice time in 20 contests with the Canadiens… Led the Hamilton Bulldogs with 170 penalty minutes in 51 games… **2007-08:** Made his NHL debut with the Canadiens on April 5 against Toronto… Led the Bulldogs with 137 penalty minutes in his 1st AHL campaign… **2006-07:** Finished 2nd among Cyclones skaters with 126 penalty minutes... Led the team (tied) in goals (5) and penalty minutes (36) in 10 ECHL playoff games… **2005-06:** Recorded 9 multi-point games in the regular season… Finished 2nd on the team with a +18 rating… Played in the 2006 Memorial Cup with the Peterborough Petes… Recorded 7 points (1g, 6a) with a +4 rating in 19 playoff games, en route to the OHL championship as the Petes swept the London Knights in the Final… **2004-05:** Netted 3 goals and added an assist in a 6-4 win at Belleville on Oct. 27… Had 9 multi-point games… **2003-04:** Scored his 1st OHL goal at Sarnia on Sept. 20…

STEWART vs NHL

	PJ GP	B G	A A	PTS PTS	P/M P/M	PUN PIM
ANA	-	-	-	-	-	-
ATL	2	0	0	0	1	5
BOS	-	-	-	-	-	-
BUF	1	0	0	0	-1	0
CGY	-	-	-	-	-	-
CAR	-	-	-	-	-	-
CHI	-	-	-	-	-	-
COL	-	-	-	-	-	-
CBJ	-	-	-	-	-	-
DAL	1	0	0	0	0	4
DET	-	-	-	-	-	-
EDM	1	0	0	0	-1	5
FLA	-	-	-	-	-	-
LAK	-	-	-	-	-	-
MIN	-	-	-	-	-	-
NSH	-	-	-	-	-	-
NJD	2	0	0	0	0	0
NYI	2	0	0	0	0	7
NYR	1	0	0	0	0	0
OTT	3	0	1	1	0	0
PHI	1	0	0	0	-1	2
PHO	-	-	-	-	-	-
PIT	2	0	0	0	-1	0
SJS	1	0	0	0	0	0
STL	-	-	-	-	-	-
TBL	-	-	-	-	-	-
TOR	2	0	0	0	0	7
VAN	1	0	0	0	0	5
WSH	1	0	0	0	-1	0
TOT.	**21**	**0**	**1**	**1**	**-4**	**37**

PREMIÈRES/FIRSTS

1er match/1st game: 05/04/08 vs TOR
1re aide/1st assist: 17/01/09 @ OTT

UN MATCH/ONE GAME

Plus d'aides/Most assists: 1- 17/01/09 @ OTT
Plus de points/Most points: 1- 17/01/09 @ OTT

SÉQUENCES/STREAKS

Aides/Assists: 1 - 17/01/09 @ OTT
Points: 1 - 17/01/09 @ OTT

SAISON RÉGULIÈRE/REGULAR SEASON — SÉRIES/PLAYOFFS

SAISON SEASON	CLUB TEAM	LIGUE LEAGUE	PJ GP	B G	A A	PTS PTS	BAN PPG	BDN SHG	PUN PIM	+/- +/-	MJ GP	B G	A A	PTS PTS	PUN PIM
2003-04	Peterborough	OHL	58	4	6	10	-	-	76	-	-	-	-	-	-
2004-05	Peterborough	OHL	68	16	18	34	-	-	111	-	14	3	3	6	20
2005-06	Peterborough	OHL	60	24	15	39	-	-	83	-	19	1	6	7	30
	Peterborough	C. Memorial	4	1	0	1	-	-	4	-	-	-	-	-	-
2006-07	Cincinnati	ECHL	62	8	15	23	-	-	126	-	10	5	2	7	36
2007-08	**Canadiens**	**NHL**	**1**	**0**	**0**	**0**	**0**	**0**	**5**	**0**	**-**	**-**	**-**	**-**	**-**
	Hamilton	AHL	69	10	7	17	-	-	137	-	-	-	-	-	-
2008-09	**Canadiens**	**NHL**	**20**	**0**	**1**	**1**	**0**	**0**	**32**	**-4**	**2**	**0**	**0**	**0**	**2**
	Hamilton	AHL	51	7	10	17	-	-	170	-	2	1	0	1	9
	TOTAUX	**NHL**	**21**	**0**	**1**	**1**	**0**	**0**	**37**	**-4**	**2**	**0**	**0**	**0**	**2**

LA RELÈVE IN THE SYSTEM

SHAWN BELLE

DÉFENSEUR / DEFENCEMAN

Lance de la gauche/Shoots left
6'01" - 240 lbs
Né/Born: 03/01/85 Edmonton, Alberta
Acquis de Minnesota en retour de Corey Locke le 11/07/08
Acquired from Minnesota in return for Corey Locke on 07/11/08

			SAISON RÉGULIÈRE / REGULAR SEASON					SÉRIES / PLAYOFFS				
SAISON SEASON	ÉQUIPE TEAM	LIGUE LEAGUE	PJ GP	B G	A A	PTS PTS	PUN PIM	PJ GP	B G	A A	PTS PTS	PUN PIM
1999-00	K. of C. Squires	AMBHL	34	7	20	27	36	-	-	-	-	-
2000-01	K. of C. Squires	AMBHL	39	18	30	48	69	-	-	-	-	-
2001-02	Regina	WHL	4	0	3	3	0	-	-	-	-	-
	Tri-City	WHL	2	0	1	1	0	-	-	-	-	-
	Tri-City	WHL	64	1	17	18	51	5	2	1	3	2
2002-03	Tri-City	WHL	66	7	14	21	79	-	-	-	-	-
2003-04	Tri-City	WHL	55	9	20	29	68	11	3	5	8	15
	Canada	CMJ/WJC	6	0	1	1	8	-	-	-	-	-
2004-05	Tri-City	WHL	62	13	32	45	76	5	1	1	2	6
	Canada a)	CMJ/WJC	6	1	0	1	6	-	-	-	-	-
2005-06	Iowa	AHL	45	1	2	3	63	-	-	-	-	-
	Houston	AHL	16	1	1	2	18	8	1	0	1	4
2006-07	**Minnesota**	**NHL**	**9**	**0**	**1**	**1**	**0**	**-**	**-**	**-**	**-**	**-**
	Houston	AHL	57	4	14	18	73	-	-	-	-	-
2007-08	Houston	AHL	63	1	2	3	74	3	0	0	0	2
2008-09	Hamilton	AHL	60	3	10	13	93	6	1	0	1	16

a) Médaille d'or / Gold medal

ANDRÉ BENOIT

DÉFENSEUR / DEFENSEMAN

Lance de la gauche/Shoots left
5'11" - 186 lbs
Né / Born: 06/01/84 St. Albert, Ontario
Acquis/Acquired: Joueur autonome/Free Agent 09/01/06

			SAISON RÉGULIÈRE / REGULAR SEASON					SÉRIES / PLAYOFFS				
SAISON SEASON	ÉQUIPE TEAM	LIGUE LEAGUE	PJ GP	B G	A A	PTS PTS	PUN PIM	PJ GP	B G	A A	PTS PTS	PUN PIM
2000-01	Kitchener	OHL	65	16	19	35	37	-	-	-	-	-
2001-02	Kitchener	OHL	62	13	32	45	77	4	1	0	1	8
2002-03	Kitchener	OHL	65	22	45	67	77	21	1	16	17	16
2003-04	Kitchener	OHL	65	24	51	75	67	5	1	1	2	6
2004-05	Kitchener	OHL	67	24	53	77	72	15	5	13	18	6
2005-06	Hamilton	AHL	70	7	19	26	60	-	-	-	-	-
2006-07	Hamilton	AHL	64	10	21	31	41	22	2	11	13	22
2007-08	Tampere	Finlande	54	12	26	38	96	11	2	3	5	10
2008-09	Sodertalje	Suède	54	4	16	20	34	-	-	-	-	-

MICHAEL BUSTO

DÉFENSEUR / DEFENSEMAN

Lance de la droite / Shoots right
6'01" – 226 lbs Né/Born: 20/06/86 Burnaby, C.-B. / B.C.

Acquis des NYR avec S. Gomez et T. Pyatt, en retour de C. Higgins, R. McDonagh, D. Janik et P. Valentenko le 30/06/09
Acquired from the NYR with S. Gomez and T. Pyatt, in return for C. Higgins, R. McDonagh and P. Valentenko on 06/30/09

			SAISON RÉGULIÈRE / REGULAR SEASON					SÉRIES / PLAYOFFS				
SAISON SEASON	ÉQUIPE TEAM	LIGUE LEAGUE	PJ GP	B G	A A	PTS PTS	PUN PIM	PJ GP	B G	A A	PTS PTS	PUN PIM
2001-02	Moose Jaw	WHL	3	0	0	0	2	-	-	-	-	-
2002-03	Moose Jaw	WHL	50	1	7	8	54	7	1	0	1	0
2003-04	Moose Jaw	WHL	42	4	13	17	51	-	-	-	-	-
	Swift Current	WHL	26	0	0	0	29	5	0	0	0	2
2004-05	Kootenay	WHL	71	8	21	29	79	16	1	5	6	27
2005-06	Kootenay	WHL	69	8	35	43	77	4	0	4	4	4
2006-07	Kootenay a)	WHL	70	20	43	63	79	6	1	2	3	9
2007-08	Charlotte	ECHL	48	4	12	16	10	-	-	-	-	-
2008-09	Charlotte	ECHL	54	3	8	11	41	-	-	-	-	-

a) Équipe d'étoiles WHL-Est / WHL-East All-Star Team

MATHIEU CARLE

DÉFENSEUR / DEFENCEMAN

Lance de la droite/Shoots right
6'00" - 203 lbs
Né/Born: 30/09/87 Gatineau, Québec
3e choix Canadiens/3rd pick (53) – 2e tour/2nd round - 2006

			SAISON RÉGULIÈRE / REGULAR SEASON					SÉRIES / PLAYOFFS				
SAISON SEASON	ÉQUIPE TEAM	LIGUE LEAGUE	PJ GP	B G	A A	PTS PTS	PUN PIM	PJ GP	B G	A A	PTS PTS	PUN PIM
2003-04 a)	Acadie-Bathurst	LHJMQ	59	11	12	23	57	-	-	-	-	-
2004-05	Acadie-Bathurst	LHJMQ	69	4	29	33	53	-	-	-	-	-
2005-06	Acadie-Bathurst	LHJMQ	67	18	51 b)	69	122	17	1	14	15	29
2006-07	Acadie-Bathurst	LHJMQ	38	12	39	51	52	-	-	-	-	-
	Rouyn-Noranda	LHJMQ	25	4	15	19	27	16	6	10	16	16
2007-08	Hamilton	AHL	64	7	17	24	43	-	-	-	-	-
2008-09	Hamilton	AHL	59	7	22	29	43	6	0	2	2	4

a) Équipe d'étoiles des recrues de la LHJMQ / QMJHL All-Rookie Team b) 2e chez le Titan / 2nd on the Titan

ANDREW CONBOY

AILIER GAUCHE/LEFT WING

Lance de la gauche/Shoots left
6'04" - 199 lbs
Né/Born: 16/05/88 Burnsville, Minnesota
7e choix Canadiens/7th pick (142) – 5e tour/5th round - 2007

			SAISON RÉGULIÈRE / REGULAR SEASON					SÉRIES / PLAYOFFS				
SAISON SEASON	ÉQUIPE TEAM	LIGUE LEAGUE	PJ GP	B G	A A	PTS PTS	PUN PIM	PJ GP	B G	A A	PTS PTS	PUN PIM
2005-06	Wichita Falls	NAHL	51	7	8	15	158	5	0	2	2	2
2006-07	Omaha	USHL	56	25	25	50	105	-	-	-	-	-
2007-08	Omaha	USHL	58	17	21	38	188	14	9	1	10	24
2008-09	Michigan State	CCHA	21	3	2	5	76	-	-	-	-	
	Hamilton	AHL	15	0	1	1	6	1	0	0	0	0

MATHIEU DARCHE

AILIER GAUCHE/LEFT WING

Lance de la gauche/Shoots left
6'01" - 215 lbs
Né/Born: 26/11/76 Montréal, Québec
Acquis/Acquired: Joueur autonome/Free Agent 02/07/09

			SAISON RÉGULIÈRE / REGULAR SEASON					SÉRIES / PLAYOFFS				
SAISON SEASON	ÉQUIPE TEAM	LIGUE LEAGUE	PJ GP	B G	A A	PTS PTS	PUN PIM	PJ GP	B G	A A	PTS PTS	PUN PIM
1996-97	U. McGill	OUAA	23	1	2	3	27	-	-	-	-	-
1997-98	U. McGill	OUAA	40	28	17	45	69	-	-	-	-	-
1998-99	U. McGill a)	OUAA	32	16	24	40	60	-	-	-	-	-
1999-00	U. McGill a) b)	OUAA	33	31	41	72	38	5	2	8	10	16
2000-01	**Columbus**	**NHL**	**9**	**0**	**0**	**0**	**0**	-	-	-	-	-
	Syracuse	AHL	66	16	24	40	21	5	0	1	1	4
2001-02	**Columbus**	**ECHL**	**14**	**1**	**1**	**2**	**6**	-	-	-	-	-
	Syracuse	AHL	63	22	23	45	26	10	2	5	7	2
2002-03	**Columbus**	**NHL**	**1**	**0**	**0**	**0**	**0**	-	-	-	-	-
	Syracuse	AHL	76	32	32	64	38	-	-	-	-	-
2003-04	**Nashville**	**NHL**	**2**	**0**	**0**	**0**	**0**	-	-	-	-	-
	Milwaukee	AHL	76	28	31	59	41	22	6	8	14	8
2004-05	Hershey	AHL	79	29	25	54	49	-	-	-	-	-
2005-06	Fuchse Duisburg	Allemagne	52	12	13	25	88	5	1	3	4	4
2006-07	**San Jose**	**NHL**	**2**	**0**	**0**	**0**	**0**	-	-	-	-	-
	Worcester	AHL	76	35	45	80	72	5	2	2	4	2
2007-08	**Tampa Bay**	**NHL**	**73**	**7**	**15**	**22**	**20**	-	-	-	-	-
	Norfolk	AHL	4	3	7	10	2	-	-	-	-	-
2008-09	Portland	AHL	80	31*	35	66	37	5	0	0	0	4

a) 1re Équipe d'étoiles OUAA / OUAA 1st All-Star Team b) Équipe d'étoiles SIC / CIS All-Canadian Team
* Meneur de l'équipe / Team leader

DAVID DESHARNAIS

CENTRE / CENTREMAN
5'07" - 177 lbs
Lance de la gauche/Shoots left
Né/Born: 14/09/86 Québec/Quebec City, Québec
Acquis/Acquired: Joueur autonome/Free agent 05/11/08

			SAISON RÉGULIÈRE/REGULAR SEASON					SÉRIES/PLAYOFFS				
SAISON SEASON	ÉQUIPE TEAM	LIGUE LEAGUE	PJ GP	B G	A A	PTS PTS	PUN PIM	PJ GP	B G	A A	PTS PTS	PUN PIM
2003-04	Chicoutimi	LHJMQ	70	23	28	51	12	18	4	7	11	8
2004-05	Chicoutimi	LHJMQ	68	32	65	97	39	17	5	10	15	8
2005-06	Chicoutimi	LHJMQ	63	33	85	118	44	9	2	9	11	4
2006-07	Chicoutimi	LHJMQ	61	38	70	108	32	4	1	5	6	2
	Bridgeport	AHL	7	1	1	2	4	-	-	-	-	-
2007-08	Hamilton	AHL	4	0	1	1	6	-	-	-	-	-
	Cincinnati a)	ECHL	68	29	77 b)	106 b)	18	22	9	24 b)	33 b)	18
2008-09	Hamilton c) d)	AHL	77	24	34	58	20	6	1	3	4	4

a) Recrue de l'année, Joueur par excellence, 1re Équipe d'étoiles ECHL / Rookie of the Year, MVP, 1st All-Star Team ECHL
b) Sommet ECHL / ECHL high c) Élu Joueur le plus travaillant / Workhorse of the Year Award
d) Recrue par excellence des Bulldogs (ex aequo) / Co-winner of the team's Top Rookie Award

CÉDRICK DESJARDINS

GARDIEN DE BUT / GOALTENDER
Attrape de la gauche/Catches left
6'00" 194 lbs
Né/Born: 30/09/85 Edmunston, N.-B./N.B.
Acquis/Acquired: Joueur autonome/Free Agent 03/07/08

			SAISON RÉGULIÈRE/REGULAR SEASON									SÉRIES/PLAYOFFS							
SAISON SEASON	CLUB TEAM	LIGUE LEAGUE	MJ GP	V W	D L	DP OTL	MINS MINS	BA GA	BL SO	MOY GAA	%AR SV%	MJ GP	V W	D L	MINS MINS	BA GA	BL SO	MOY GAA	%AR SV%
2002-03	Rimouski	LHJMQ	23	1	19	0	1239	109	0	5.28	.870	-	-	-	-	-	-	-	-
2003-04	Rimouski	LHJMQ	20	8	11	0	1119	72	0	3.86	.901	1	0	0	14	0	0	0.00	1.000
2004-05	Rimouski	LHJMQ	44	30	7	4	2439	120	2	2.95	.909	13	12	1	767	34	1	2.66	.927
2005-06	Québec	LHJMQ	41	28	10	0	2254	111	5	2.95	.906	23	14	9	1423	60	1	2.55	.927
	Québec a) b)	C.Memorial	4	3	1	0	239	11	0	2.76	.926	-	-	-	-	-	-	-	-
2006-07	Cincinnati c)	ECHL	45	24	19	1	2648	112	4	2.54	.917	-	-	-	-	-	-	-	-
	Hamilton	AHL	3	0	2	0	142	7	0	2.96	.979	-	-	-	-	-	-	-	-
2007-08	Hamilton	AHL	12	4	3	2	572	29	0	3.04	.909	-	-	-	-	-	-	-	-
	Cincinnati d)	ECHL	22	16	4	2	1285	41	5	1.91	.934	16	11	4	947	29	1	1.83	.939
2008-09	Hamilton	AHL	30	16	12	0	1718	73	4	2.55	.919	-	-	-	-	-	-	-	-

a) Équipe d'étoiles Coupe Memorial / Memorial Cup All-Star Team
b) Gardien par excellence Coupe Memorial / Memorial Cup Top Goaltender
c) Équipe d'étoiles des recrues ECHL / ECHL All-Rookie Team d) Joueur par excellence finale ECHL / ECHL Final MVP

ANDREAS ENGQVIST

CENTRE / CENTREMAN

Lance de la droite/Shoots right
6'04" – 200 lbs
Né/Born: 23/10/87 Stockholm, Suède/Sweden
Acquis/Acquired : Joueur autonome/Free Agent - 13/07/09

			SAISON RÉGULIÈRE/REGULAR SEASON					SÉRIES/PLAYOFFS				
SAISON SEASON	ÉQUIPE TEAM	LIGUE LEAGUE	PJ GP	B G	A A	PTS PTS	PUN PIM	PJ GP	B G	A A	PTS PTS	PUN PIM
2004-05	Spanga U18	Suède-U18	6	3	6	9	6	-	-	-	-	-
	Spanga Jr	Suède-Jr	13	15	9	24	12	-	-	-	-	-
2005-06	Djugarden Jr	Suède-Jr	26	6	13	19	6	4	1	1	2	2
	Djugarden	Suède	1	0	0	0	0	-	-	-	-	-
2006-07	Djugarden Jr	Suède-Jr	5	1	3	4	4	7	3	4	7	10
	Djugarden	Suède	43	1	3	4	16	-	-	-	-	-
2007-08	Djugarden Jr	Suède-Jr	1	1	0	1	0	-	-	-	-	-
	Djugarden	Suède	51	5	7	12	16	5	0	0	0	0
2008-09	Djugarden	Suède	31	9	7	16	12	-	-	-	-	-

OLIVIER FORTIER

CENTRE / CENTREMAN

Lance de la gauche/Shoots left
5'11" - 181 lbs
Né/Born: 02/05/89 Québec/Quebec City, Québec
4e choix Canadiens/4th pick (65) – 3e tour/3rd round - 2007

			SAISON RÉGULIÈRE / REGULAR SEASON					SÉRIES / PLAYOFFS				
SAISON SEASON	ÉQUIPE TEAM	LIGUE LEAGUE	PJ GP	B G	A A	PTS PTS	PUN PIM	PJ GP	B G	A A	PTS PTS	PUN PIM
2004-05	Saint-François	MAAA	31	7	17	24	8	4	2	1	3	4
2005-06	Drummondville	LHJMQ	13	2	2	4	14	-	-	-	-	-
	Rimouski	LHJMQ	27	4	8	12	16	-	-	-	-	-
2006-07	Rimouski	LHJMQ	69	28	36	64	28	-	-	-	-	-
2007-08	Rimouski a)	LHJMQ	67	23	23	46	37	3	1	0	1	4
2008-09	Rimouski b)	LHJMQ	29	8	27	35	12	13	4	5	9	12
	Rimouski	C. Memorial	4	0	2	2	0	-	-	-	-	-

a) Élu Meilleur attaquant défensif LHJMQ / Best Defensive Forward QMJHL
b) Capitaine / Team captain

MIKE GLUMAC

AILIER DROIT / RIGHT WING

Lance de la droite/Shoots right
6'02" - 209 lbs
Né/Born: 05/04/80 Niagara Falls, Ontario
Acquis/Acquired: Joueur autonome/Free Agent 16/07/08

			SAISON RÉGULIÈRE / REGULAR SEASON					SÉRIES / PLAYOFFS				
SAISON SEASON	ÉQUIPE TEAM	LIGUE LEAGUE	PJ GP	B G	A A	PTS PTS	PUN PIM	PJ GP	B G	A A	PTS PTS	PUN PIM
1997-98	Newmarket	OPJHL	36	16	16	32	57	-	-	-	-	-
1998-99	Miami U.	CCHA	35	2	0	2	44	-	-	-	-	-
1999-00	Miami U.	CCHA	36	8	5	13	52	-	-	-	-	-
2000-01	Miami U.	CCHA	37	9	10	19	46	-	-	-	-	-
2001-02	Miami U.	CCHA	36	25	8	23	28	-	-	-	-	-
2002-03 a)	Pee Dee	ECHL	69	37	32	69	49	-	-	-	-	-
	Cleveland	AHL	2	0	0	0	0	-	-	-	-	-
2003-04	Worcester	AHL	80	28	24	52	74	10	3	3	6	11
2004-05	Worcester	AHL	45	12	17	29	27	-	-	-	-	-
2005-06	**St. Louis**	**NHL**	**33**	**7**	**5**	**12**	**33**	**-**	**-**	**-**	**-**	**-**
	Peoria	AHL	49	25	32	57	64	4	1	1	2	5
2006-07	**St. Louis**	**NHL**	**3**	**0**	**1**	**1**	**0**	**-**	**-**	**-**	**-**	**-**
	Peoria	AHL	72	27	30	57	115	-	-	-	-	-
2007-08	**St. Louis**	**NHL**	**4**	**0**	**0**	**0**	**5**	**-**	**-**	**-**	**-**	**-**
	Peoria	AHL	75	21	28	49	99	-	-	-	-	-
2008-09	Hamilton	AHL	66	33	19	52	60	6	1	3	4	4

a) Équipe d'étoiles des recrue ECHL / ECHL All-Rookie Team

ALEX HENRY

DÉFENSEUR / DEFENCEMAN

Lance de la gauche/Shoots left
6'06" - 231 lbs
Né/Born: 18/10/79 Elliot Lake, Ontario
Acquis/Acquired: Joueur autonome/Free Agent 03/07/2008

			SAISON RÉGULIÈRE / REGULAR SEASON					SÉRIES / PLAYOFFS				
SAISON SEASON	ÉQUIPE TEAM	LIGUE LEAGUE	PJ GP	B G	A A	PTS PTS	PUN PIM	PJ GP	B G	A A	PTS PTS	PUN PIM
1996-97	London	OHL	61	1	10	11	65	-	-	-	-	-
1997-98	London	OHL	62	5	9	14	97	16	0	3	3	14
1998-99	London	OHL	68	5	23	28	105	25	3	10	13	22
1999-00	Hamilton	AHL	60	1	0	1	69	-	-	-	-	-
2000-01	Hamilton	AHL	56	2	3	5	87	-	-	-	-	-
2001-02	Hamilton	AHL	69	4	8	12	143	15	1	2	3	16
2002-03	**Edmonton**	**NHL**	**3**	**0**	**0**	**0**	**0**	**-**	**-**	**-**	**-**	**-**
	Washington	**NHL**	**38**	**0**	**0**	**0**	**80**	**-**	**-**	**-**	**-**	**-**
	Portland	AHL	3	0	1	1	0	-	-	-	-	-
2003-04	**Minnesota**	**NHL**	**71**	**2**	**4**	**6**	**106**	**-**	**-**	**-**	**-**	**-**
2004-05	ESV Kaufbeuren	Allemagne-2	26	6	6	12	32	-	-	-	-	-
2005-06	**Minnesota**	**NHL**	**63**	**0**	**5**	**5**	**73**	**-**	**-**	**-**	**-**	**-**
2006-07	Milwaukee	AHL	64	1	6	7	66	2	0	0	0	7
2007-08	Milwaukee	AHL	80	3	13	16	142	6	0	1	1	10
2008-09	**Montréal**	**NHL**	**2**	**0**	**0**	**0**	**10**	**-**	**-**	**-**	**-**	**-**
	Hamilton	AHL	79	3	7	10	127	6	0	0	0	8

MIKAEL JOHANSSON

CENTRE/CENTREMAN
Lance de la gauche/Shoots left
5'10" – 188 lbs
Né/Born: 27/06/85 Arvika, Suède/Sweden
Acquis/Acquired: Joueur autonome/Free Agent 27/05/09

			SAISON RÉGULIÈRE/REGULAR SEASON					SÉRIES/PLAYOFFS				
SAISON SEASON	ÉQUIPE TEAM	LIGUE LEAGUE	PJ GP	B G	A A	PTS PTS	PUN PIM	PJ GP	B G	A A	PTS PTS	PUN PIM
2001-02	Truro	MJrHL	31	1	13	14	34	6	0	0	0	6
2002-03	Arvika	Suède-3	30	13	28	41	89	-	-	-	-	-
2003-04	Skare	Suède-3	10	1	5	6	6	-	-	-	-	-
2004-05	Bofors	Suède-2	45	5	7	12	22	5	0	0	0	0
2005-06	Farjestad	Suède	46	1	5	6	16	18	0	2	2	4
2006-07	Farjestad	Suède	55	7	9	16	42	8	2	3	5	4
2007-08	Farjestad	Suède	53	15	24	39	80	11	4	5	9	37
2008-09	Farjestad	Suède	49	6	28	34	20	11	1	3	4	2

DANY MASSÉ

CENTRE-AILIER GAUCHE/CENTREMAN-LEFT WING
Lance de la gauche/Shoots left
5'10" - 177 lbs
Né/Born: 12/05/88 La Pocatière, Québec
Acquis/Acquired: Joueur autonome/Free Agent 15/04/09

			SAISON RÉGULIÈRE/REGULAR SEASON					SÉRIES/PLAYOFFS				
SAISON SEASON	ÉQUIPE TEAM	LIGUE LEAGUE	PJ GP	B G	A A	PTS PTS	PUN PIM	PJ GP	B G	A A	PTS PTS	PUN PIM
2004-05	Val-d'Or	LHJMQ	58	2	8	10	43	-	-	-	-	-
2005-06	Val-d'Or	LHJMQ	67	9	20	29	64	5	0	0	0	0
2006-07	Acadie-Bathurst	LHJMQ	69	26	30	56	84	12	1	6	7	12
2007-08	Acadie-Bathurst	LHJMQ	70	29	50	79	38	12	1	6	7	14
2008-09	Drummondville	LHJMQ	68	44	66	110	52	19	15	20	35	18
	Drummondville	C. Memorial	4	0	1	1	6	-	-	-		-

BEN MAXWELL

CENTRE / CENTREMAN
Lance de la gauche/Shoots left
6'1" - 195 lbs
Né/Born: 30/03/88 North Vancouver, C.-B./B.C.
2e choix Canadiens/2nd pick (49) – 2e ronde/2nd round - 2006

			SAISON RÉGULIÈRE/REGULAR SEASON					SÉRIES/PLAYOFFS				
SAISON SEASON	ÉQUIPE TEAM	LIGUE LEAGUE	PJ GP	B G	A A	PTS PTS	PUN PIM	PJ GP	B G	A A	PTS PTS	PUN PIM
2003-04	North Delta	PJHL	40	17	28	45	46	5	3	6	9	0
	South Surrey	BCHL	2	0	0	0	0	-	-	-	-	-
	Kootenay	WHL	3	0	1	1	2	1	0	0	0	0
2004-05	Kootenay	WHL	68	8	10	18	37	16	0	1	1	6
2005-06	Kootenay	WHL	69	28	32	60	52	6	3	5	8	0
2006-07	Kootenay	WHL	39	19	34	53	42	7	1	4	5	21
2007-08	Kootenay	WHL	31	9	18	27	26	10	6	3	9	14
2008-09	**Montréal**	**NHL**	**7**	**0**	**0**	**0**	**2**	-	-	-	-	-
	Hamilton a)	AHL	73	22	36	58	58	6	3	1	4	4

a) Recrue par excellence des Bulldogs (ex aequo) / Co-winner of the team's Top Rookie Award

ROBERT MAYER

GARDIEN DE BUT / GOALTENDER
Attrape de la gauche/Catches left
6'01' 188 lbs
Né/Born: 09/10/89 Havirov, CZE
Acquis/Acquired: Joueur autonome/Free Agent 25/09/08

			SAISON RÉGULIÈRE/REGULAR SEASON									SÉRIES/PLAYOFFS							
SAISON SEASON	ÉQUIPE TEAM	LIGUE LEAGUE	PJ GP	V W	D L	N T	MINS MINS	BA GA	BL SO	MOY GAA	%AR SV%	PJ GP	V W	D L	MINS MINS	BA GA	BL SO	MOY GAA	%AR SV%
2006-07	Kloten	Suisse-A	1	0	0	0	10	1	0	6.00	-	-	-	-	-	-	-	-	-
2007-08	Saint John	LHJMQ	32	16	11	0	1669	105	2	3.77	.877	2	0	0	65	5	0	4.61	.865
	Suisse	CMJ/WJC	5	1	4	0	304	11	1	3.17	.895	-	-	-	-	-	-	-	-
2008-09	Saint John	LHJMQ	57	26	28	0	3155	169	2	3.21	.901	4	0	3	204	16	0	4.70	.858

MAX PACIORETTY

AILIER GAUCHE/LEFT WING

Lance de la gauche/Shoots left
6'02" - 196 lbs
Né/Born: 20/11/88 New Canaan, Connecticut
2e choix Canadiens/2nd pick (22) – 1er tour/1st round - 2007

			SAISON RÉGULIÈRE/REGULAR SEASON					SÉRIES/PLAYOFFS				
SAISON SEASON	ÉQUIPE TEAM	LIGUE LEAGUE	PJ GP	B G	A A	PTS PTS	PUN PIM	PJ GP	B G	A A	PTS PTS	PUN PIM
2004-05	Taft	High-CT	23	5	14	19	-	-	-	-	-	-
2005-06	Taft	High-CT	26	7	26	33	-	-	-	-	-	-
2006-07	Sioux City a)	USHL	60	21	42	63	119	7	4	6	10	10
2007-08	U. of Michigan b)	CCHA	37	15	24	39	59	-	-	-	-	-
	États-Unis	CMJ/WJC	6	0	0	0	6	-	-	-	-	-
2008-09	**Montréal**	**NHL**	**34**	**3**	**8**	**11**	**27**	**-**	**-**	**-**	**-**	**-**
	Hamilton	AHL	37	6	23	29	43	-	-	-	-	-

a) Recrue de l'année, Équipe d'étoiles des recrues USHL / USHL Rookie of the Year, All-Rookie Team
b) Recrue de l'année, Équipe d'étoiles des recrues CCHA / CCHA Rookie of the Year, All-Rookie Team

TOM PYATT

CENTRE/CENTREMAN

Lance de la gauche/Shoots left
5'11" - 187 lbs Né/Born: 14/02/87 Thunder Bay, Ontario

Acquis des NYR avec S. Gomez et M. Busto, en retour de C. Higgins, R. McDonagh, D. Janik et P. Valentenko le 30/06/09
Acquired from the NYR with S. Gomez and M. Busto, in return for C. Higgins, R. McDonagh, D. Janik and P. Valentenko on 06/30/09

			SAISON RÉGULIÈRE/REGULAR SEASON					SÉRIES/PLAYOFFS				
SAISON SEASON	ÉQUIPE TEAM	LIGUE LEAGUE	PJ GP	B G	A A	PTS PTS	PUN PIM	PJ GP	B G	A A	PTS PTS	PUN PIM
2003-04	Saginaw	OHL	67	9	9	18	21	-	-	-	-	-
2004-05	Saginaw	OHL	57	18	30	48	14	-	-	-	-	-
2005-06	Saginaw	OHL	58	24	29	53	29	4	1	2	3	4
2006-07	Saginaw	OHL	58	43	38	81	18	6	3	5	8	0
	Hartford	AHL	1	0	0	0	0	-	-	-	-	-
2007-08	Hartford	AHL	41	4	7	11	6	3	0	0	0	0
	Charlotte	ECHL	16	6	9	15	8	3	0	0	0	0
2008-09	Hartford	AHL	73	15	22	37	22	4	0	0	0	2

RYAN RUSSELL

CENTRE / CENTREMAN

Lance de la gauche/Shoots left

5'10" - 174 lbs

Né/Born: 02/05/87 Caroline, Alberta

Acquis des NYR en retour d'un choix de 7e ronde en 2007 (D. Skokan) le 31/05/07
Acquired From the NYR in return for a 2007 7th-round pick (D. Skokan) on 05/31/07

			SAISON RÉGULIÈRE/REGULAR SEASON					SÉRIES/PLAYOFFS				
SAISON SEASON	ÉQUIPE TEAM	LIGUE LEAGUE	PJ GP	B G	A A	PTS PTS	PUN PIM	PJ GP	B G	A A	PTS PTS	PUN PIM
2003-04	Kootenay	WHL	67	3	9	12	27	4	0	0	0	0
2004-05	Kootenay	WHL	66	32	21	53	18	16	6	7	13	12
2005-06	Kootenay	WHL	72	33	42	75	80	6	3	5	8	2
2006-07	Kootenay	WHL	58	30	46	76	40	7	3	6	9	2
2007-08	Hamilton	AHL	25	2	1	3	4	-	-	-	-	-
	Cincinnati	ECHL	12	6	4	10	4	15	3	4	7	0
2008-09	Hamilton	AHL	79	20	19	39	24	6	1	3	4	2



CURTIS SANFORD

GARDIEN / GOALTENDER

Attrape de la gauche / Catches left

5'10" – 187 lbs

Né / Born: 05/10/79 Owen Sound, Ontario

Acquis / Acquired: Joueur autonome / Free Agent 20/07/09

			SAISON RÉGULIÈRE REGULAR SEASON											SÉRIES PLAYOFFS							
SAISON SEASON	CLUB TEAM	LIGUE LEAGUE	MJ GP	V W	D L	N T	DP OTL	MINS MINS	BA GA	BL SO	MOY GAA	%AR SV%		MJ GP	V W	D L	MINS MINS	BA GA	BL SO	MOY GAA	%AR SV%
1996-97	Owen Sound	OHL	19	4	8	1	-	847	77	0	5.45	.878		-	-	-	-	-	-	-	-
1997-98	Owen Sound	OHL	30	13	10	2	-	1542	114	1	4.44	.895		9	4	4	456	30	1	3.95	.905
1998-99	Owen Sound	OHL	56	30	16	5	-	2998	191	2	3.82	.895		16	9	7	960	58	0	3.63	.914
1999-00	Owen Sound	OHL	53	18	26	6	-	3124	198	1	3.80	.898		-	-	-	-	-	-	-	-
	Missouri	UHL	6	3	1	0	-	237	6	0	1.52	.946		-	-	-	-	-	-	-	-
2000-01	Peoria	ECHL	27	15	7	4	-	1511	48	3	1.91 a)	.925		14	9	4	813	28	2	2.07	.920
	Worcester	AHL	5	3	0	1	-	237	16	0	4.06	.857		-	-	-	-	-	-	-	-
2001-02	Peoria	ECHL	24	13	8	2	-	1418	58	1	2.45	.906		-	-	-	-	-	-	-	-
	Worcester	AHL	9	5	4	0	-	537	22	0	2.46	.922		-	-	-	-	-	-	-	-
2002-03	**St. Louis**	**NHL**	**8**	**5**	**1**	**0**	**-**	**397**	**13**	**1**	**1.96**	**.912**		**-**	**-**	**-**	**-**	**-**	**-**	**-**	**-**
	Worcester	AHL	41	18	14	8	-	2317	93	3	2.41	.919		3	0	3	179	8	0	2.68	.924
2003-04	Worcester	AHL	43	20	16	3	-	2367	84	5	2.13	.921		9	4	5	569	24	0	2.53	.922
2004-05	Worcester	AHL	50	19	25	2	-	2743	123	2	2.69	.901		-	-	-	-	-	-	-	-
2005-06	**St. Louis**	**NHL**	**34**	**13**	**13**	**-**	**5**	**1830**	**81**	**3**	**2.66**	**.908**		**-**	**-**	**-**	**-**	**-**	**-**	**-**	**-**
	Peoria	AHL	6	4	2	-	0	358	11	2	1.84	.929		-	-	-	-	-	-	-	-
2006-07	**St. Louis**	**NHL**	**31**	**8**	**12**	**-**	**5**	**1491**	**79**	**0**	**3.18**	**.888**		**-**	**-**	**-**	**-**	**-**	**-**	**-**	**-**
	Peoria	AHL	2	1	1	-	0	119	5	0	2.52	.898		-	-	-	-	-	-	-	-
2007-08	**Vancouver**	**NHL**	**16**	**4**	**3**	**-**	**1**	**679**	**32**	**0**	**2.83**	**.898**		**-**	**-**	**-**	**-**	**-**	**-**	**-**	**-**
2008-09	**Vancouver**	**NHL**	**19**	**7**	**8**	**-**	**0**	**973**	**42**	**1**	**2.59**	**.906**		**-**	**-**	**-**	**-**	**-**	**-**	**-**	**-**
	Manitoba	AHL	16	7	3	-	3	865	25	2	1.73	.936		1	0	1	43	1	0	1.40	.957

a) Meneur ECHL / ECHL leader

P.K. SUBBAN

DÉFENSEUR / DEFENCEMAN

Lance de la droite / Shoots right
6'00" - 206 lbs
Né / Born: 13/05/89 Toronto, Ontario
3e choix Canadiens / 3rd pick (43) – 2e tour / 2nd round - 2007

			SAISON RÉGULIÈRE / REGULAR SEASON					SÉRIES / PLAYOFFS				
SAISON SEASON	ÉQUIPE TEAM	LIGUE LEAGUE	PJ GP	B G	A A	PTS PTS	PUN PIM	PJ GP	B G	A A	PTS PTS	PUN PIM
2005-06	Belleville	OHL	52	5	7	12	70	3	0	0	0	2
2006-07	Belleville	OHL	68	15	41	56	89	15	5	8	13	26
2007-08	Belleville	OHL	58	8	38	46	100	21	8	15	23	28
	Belleville	C. Memorial	4	1	3	4	6	-	-	-	-	-
	Canada a)	CMJ/WJC	7	0	0	0	2	-	-	-	-	-
2008-09	Belleville b)	OHL	56	14	62	76	94	17	3	12	15	22
	Canada a)	CMJ/WJC	6	3	6	9	6	-	-	-	-	-

a) Médaille d'or / Gold Medal
a) 1re équipe d'étoile OHL / OHL 1st All-Star Team

BROCK TROTTER

AILIER GAUCHE / LEFT WING

Lance de la droite / Shoots right
5'10" - 180 lbs
Né / Born: 18/09/87 Brandon, Manitoba
Acquis / Acquired: Joueur autonome / Free Agent 07/02/2008

			SAISON RÉGULIÈRE / REGULAR SEASON					SÉRIES / PLAYOFFS				
SAISON SEASON	ÉQUIPE TEAM	LIGUE LEAGUE	PJ GP	B G	A A	PTS PTS	PUN PIM	PJ GP	B G	A A	PTS PTS	PUN PIM
2003-04	Dauphin	MJHL	63	32	33	65	108	-	-	-	-	-
2004-05	Lincoln	ECHL	60	20	38	58	84	4	2	3	5	0
2005-06	U. of Denver	WCHA	5	3	2	5	2	-	-	-	-	-
2006-07	U. of Denver	WCHA	40	16	24	40	22	-	-	-	-	-
2007-08	U. of Denver	WCHA	24	13	18	31	18	-	-	-	-	-
	Hamilton	AHL	21	3	6	9	4	-	-	-	-	-
2008-09	Hamilton	AHL	76	18	31	49	32	6	0	1	1	13

RYAN WHITE

CENTRE / CENTREMAN

Lance de la droite / Shoots right
6'00" - 193 lbs
Né / Born: 17/03/88 Brandon, Manitoba
4e choix Canadiens / 4th pick (66) – 3e tour / 3rd round - 2006

			SAISON RÉGULIÈRE / REGULAR SEASON					SÉRIES / PLAYOFFS				
SAISON SEASON	ÉQUIPE TEAM	LIGUE LEAGUE	PJ GP	B G	A A	PTS PTS	PUN PIM	PJ GP	B G	A A	PTS PTS	PUN PIM
2003-04	Brandon	MMHL	39	21	41	62	90	11	7	7	14	22
2004-05	Calgary	WHL	63	9	14	23	95	12	2	1	3	26
2005-06	Calgary	WHL	72	20	33*	53*	121	13	3	4	7	18
2006-07	Calgary a) b)	WHL	72	34	55*	89*	97	18	6	8	14	36
2007-08	Calgary	WHL	68	28	44	72	98	16	6	11	17	8
2008-09	Hamilton	AHL	80	11	18	29	68	6	3	1	4	9

* Meneur de son équipe / Team Leader
a) Première Équipe d'étoiles WHL-E / WHL-E First All-Star Team
b) 4e meilleur pointeur WHL / 4th-leading scorer WHL



JAMES T. WYMAN

AILIER DROIT / RIGHT WING

Lance de la droite / Shoots right
6'02" - 199 lbs
Né / Born: 27/02/86 Edina, Minnesota
3e choix Canadiens / 3rd pick (100) – 4e tour / 4th round – 2004

			SAISON RÉGULIÈRE / REGULAR SEASON					SÉRIES / PLAYOFFS				
SAISON SEASON	ÉQUIPE TEAM	LIGUE LEAGUE	PJ GP	B G	A A	PTS PTS	PUN PIM	PJ GP	B G	A A	PTS PTS	PUN PIM
2001-02	Blake	USHSW	26	7	5	12	-	-	-	-	-	-
2002-03	Blake	USHSW	28	17	23	40	12	-	-	-	-	-
2003-04	Blake	USHSW	27	31	24	55	4	-	-	-	-	-
	Team Southwest	UMEHL	24	8	8	16	-	-	-	-	-	-
2004-05	Dartmouth	ECACHL	33	5	6	11	4	-	-	-	-	-
2005-06	Dartmouth	ECACHL	28	8	12	20	6	-	-	-	-	-
2006-07	Dartmouth	ECACHL	33	13	11	24	20	-	-	-	-	-
2007-08	Dartmouth	ECACHL	29	15	15	30	18	-	-	-	-	-
	Hamilton	AHL	8	0	1	1	5	-	-	-	-	-
2008-09	Hamilton	AHL	52	6	5	11	8	6	0	1	1	2
	Cincinnati	ECHL	15	0	8	8	4	-	-	-	-	-

YANNICK WEBER

DÉFENSEUR / DEFENCEMAN

Lance de la droite / Shoots right
5'11" - 192 lbs
Né / Born: 23/09/88 Morges, Suisse / Switzerland
5e choix Canadiens / 5th pick (73) – 3e tour / 3rd round - 2007

			SAISON RÉGULIÈRE / REGULAR SEASON					SÉRIES / PLAYOFFS				
SAISON SEASON	ÉQUIPE TEAM	LIGUE LEAGUE	PJ GP	B G	A A	PTS PTS	PUN PIM	PJ GP	B G	A A	PTS PTS	PUN PIM
2003-04	Berne Jr	Suisse-Jr	32	2	3	5	39	8	2	0	2	8
2004-05	Berne Jr	Suisse-Jr	37	5	4	9	62	5	0	0	0	22
2005-06	Berne Jr	Suisse-Jr	17	1	6	7	46	-	-	-	-	-
	Langenthal	Suisse-2	28	3	0	3	8	-	-	-	-	-
2006-07	Berne Jr	Suisse-Jr	1	0	0	0	2	-	-	-	-	-
	Kitchener	OHL	51	13	28	41	42	9	3	6	9	8
2007-08	Kitchener a) b)	OHL	59	20	35	55	79	17	4	13	17	24
	Kitchener	C. Memorial	4	1	0	1	8	-	-	-	-	-
	Suisse c)	CMJ/WJC	6	2	4	6	14	-	-	-	-	-
2008-09	**Montréal**	**NHL**	**3**	**0**	**1**	**1**	**2**	**3**	**1**	**1**	**2**	**0**
	Hamilton d) e)	AHL	68	16	28	44	42	2	0	1	1	10
	Suisse	CM/WC	3	0	0	0	8	-	-	-	-	-

a) Deuxième Équipe d'étoiles OHL / OHL Second All-Star Team
b) Défenseur offensif par excellence Kitchener / Kitchener Top Offensive Defenseman
c) Capitaine / Team Captain
d) Recrue par excellence des Bulldogs (ex aequo) / Co-winner of the team's Top Rookie Award
e) Trophée engagement communautaire / Community Leadership Award

ALEXANDER AVTSIN

AILIER DROIT / RIGHT WING

Lance de la droite / Shoots right
6'02" - 188 lbs
Né / Born: 19/03/91 Moscou, Russie
4e choix Canadiens / 4th pick (109) – 4e tour / 4th round - 2009

			SAISON RÉGULIÈRE / REGULAR SEASON					SÉRIES / PLAYOFFS				
SAISON SEASON	ÉQUIPE TEAM	LIGUE LEAGUE	PJ GP	B G	A A	PTS PTS	PUN PIM	PJ GP	B G	A A	PTS PTS	PUN PIM
2008-09	Dyn. Moscou 2	Russie-3	76	56	54	110	130	-	-	-	-	-

MAC BENNETT

DÉFENSEUR / DEFENCEMAN

Lance de la gauche / Shoots left
5'11" - 170 lbs
Né / Born: 25/03/91 Warwick, Road Island
3e choix Canadiens / 3rd pick (79) – 3e tour / 3rd round - 2009

			SAISON RÉGULIÈRE / REGULAR SEASON					SÉRIES / PLAYOFFS				
SAISON SEASON	ÉQUIPE TEAM	LIGUE LEAGUE	PJ GP	B G	A A	PTS PTS	PUN PIM	PJ GP	B G	A A	PTS PTS	PUN PIM
2008-09	Hotchkiss	High-CT	15	2	9	11	10	-	-	-	-	-

MICHAEL CICHY

CENTRE / CENTREMAN

Lance de la gauche / Shoots left
5'10" - 185 lbs
Né / Born: 08/07/90 New Britain, CT
7e choix Canadiens / 7th pick (199) – 7e tour / 7th round - 2009

			SAISON RÉGULIÈRE / REGULAR SEASON					SÉRIES / PLAYOFFS				
SAISON SEASON	ÉQUIPE TEAM	LIGUE LEAGUE	PJ GP	B G	A A	PTS PTS	PUN PIM	PJ GP	B G	A A	PTS PTS	PUN PIM
2006-07	USNTDP	NAHL	32	2	8	10	35	-	-	-	-	-
	USNTDP	U-17	7	4	1	5	4	-	-	-	-	-
2007-08	Tri-City	USHL	59	16	29	45	45	-	-	-	-	-
2008-09 d)	Tri-City	USHL	26	10	19	29	11	-	-	-	-	-
	Indiana b) a)	USHL	30	24	23	47	12	13	6	19c)	25	6

a) 1re Équipe d'étoiles USHL / USHL 1st All-Star Team b) Joueur par exellence éliminatoires USHL / USHL Playoff MVP
c) Record USHL / USHL record
d) Joueur par excellence, meilleur pointeur (10 points) Défi Mondial Junior A / World Junior A MVP, leading scorer (10 points)



GABRIEL DUMONT

CENTRE / CENTREMAN

Lance de la droite / Shoots right

5'10" - 181 lbs

Né / Born: 06/10/90 Ville Dégelis, Québec

5e choix Canadiens / 5th pick (139) – 5e tour / 5th round - 2009

			SAISON RÉGULIÈRE / REGULAR SEASON					SÉRIES / PLAYOFFS				
SAISON SEASON	ÉQUIPE TEAM	LIGUE LEAGUE	PJ GP	B G	A A	PTS PTS	PUN PIM	PJ GP	B G	A A	PTS PTS	PUN PIM
2006-07	Notre-Dame	MAAA	39	30	42	72	127	13	11	12	23	20
	Drummondville	LHJMQ	8	1	1	2	6	6	0	2	2	0
2007-08	Drummondville	LHJMQ	59	11	14	25	103	-	-	-	-	-
2008-09	Drummondville	LHJMQ	51	28	21	49	63	19	6	13	19	32
	Drummondville	C. Memorial	4	2	0	2	4	-	-	-	-	-

DAVID FISCHER

DÉFENSEUR / DEFENCEMAN

Lance de la droite / Shoots right

6'04" - 206 lbs

Né / Born: 19/02/88 Minneapolis, MN

1er choix Canadiens / 1st pick (20) – 1er tour / 1st round - 2006

			SAISON RÉGULIÈRE / REGULAR SEASON					SÉRIES / PLAYOFFS				
SAISON SEASON	ÉQUIPE TEAM	LIGUE LEAGUE	PJ GP	B G	A A	PTS PTS	PUN PIM	PJ GP	B G	A A	PTS PTS	PUN PIM
2004-05	Apple Valley	USHSW	28	8	23	31	32	-	-	-	-	-
2005-06	Apple Valley a)	USHSW	25	8	30	38	34	-	-	-	-	-
2006-07	U. of Minnesota	WCHA	42	0	5	5	14	-	-	-	-	-
2007-08	U. of Minnesota	WCHA	45	2	12	14	18	-	-	-	-	-
2008-09	U. of Minnesota	WCHA	31	2	13	16	16	-	-	-	-	-

a) Élu M. Hockey dans l'État du Minnesota / Named Minnesota State Mr. Hockey

PATRICK JOHNSON

AILIER GAUCHE / LEFT WING

5'09" - 158 lbs

Lance de la gauche / Shoots left

Né / Born: 21/04/89 Madison, Wisconsin

5e choix Canadiens / 5th pick (206) – 7e tour / 7th round - 2008

			SAISON RÉGULIÈRE / REGULAR SEASON					SÉRIES / PLAYOFFS				
SAISON SEASON	ÉQUIPE TEAM	LIGUE LEAGUE	PJ GP	B G	A A	PTS PTS	PUN PIM	PJ GP	B G	A A	PTS PTS	PUN PIM
2006-07	Lincoln	USHL	49	11	16	27	50	4	1	0	1	14
2007-08	U. of Wisconsin	WCHA	40	8	13	21	36	-	-	-	-	-
2008-09	U. of Wisconsin	WCHA	35	3	4	7	44	-	-	-	-	-

SCOTT KISHEL

DÉFENSEUR / DEFENCEMAN

Lance de la gauche / Shoots left

6'00" - 172 lbs

Né / Born: 21/04/89 Virginia, Minnesota

9e choix Canadiens / 9th pick (192) – 7e tour / 7th round - 2007

			SAISON RÉGULIÈRE / REGULAR SEASON					SÉRIES / PLAYOFFS				
SAISON SEASON	ÉQUIPE TEAM	LIGUE LEAGUE	PJ GP	B G	A A	PTS PTS	PUN PIM	PJ GP	B G	A A	PTS PTS	PUN PIM
2004-05	Virginia	High-MN	-	4	9	13	-	-	-	-	-	-
2005-06	Virginia	High-MN	-	5	25	30	-	-	-	-	-	-
2006-07	Virginia	High-MN	24	14	24	38	-	-	-	-	-	-
2007-08	Sioux Falls	USHL	57	3	11	14	34	3	0	0	0	0
2008-09	U. Minn-Duluth	WCHA	12	0	2	2	2	-	-	-	-	-

KONSTANTIN KORNEEV

DÉFENSEUR / DEFENCEMAN
Lance de la droite / Shoots right
5'11" - 181 lbs
Né / Born: 05/06/84 Moscou, URSS/USSR
6e choix Canadiens / 6th pick - (275) – 9e tour / 9th round - 2002

			SAISON RÉGULIÈRE / REGULAR SEASON					SÉRIES / PLAYOFFS				
SAISON SEASON	ÉQUIPE TEAM	LIGUE LEAGUE	PJ GP	B G	A A	PTS PTS	PUN PIM	PJ GP	B G	A A	PTS PTS	PUN PIM
2001-02	Krylja Sovetov 2	Russie-3	26	9	19	28	44	-	-	-	-	-
	Krylja Sovetov	Russie	4	0	2	2	0	2	0	0	0	2
	Russie U18	CMJ/WJC	8	2	5	7	0	-	-	-	-	-
2002-03	Krylja Sovetov	Russie	49	2	8	10	28	-	-	-	-	-
	Russie a)	CMJ/WJC	6	0	2	2	4					
2003-04	Kazan	Russie	55	1	4	5	8	8	0	1	1	2
	Russie	CMJ/WJC	6	0	5	5	6	-	-	-	-	-
2004-05	Kazan	Russie	35	0	4	4	10	1	0	0	0	0
2005-06	Kazan	Russie	30	1	3	4	14	4	0	0	0	0
2006-07	CSKA Moscou	Russie	54	8	14	22	40	12	2	4	6	6
	Russie	CM/WC	1	0	0	0	0	-	-	-	-	-
2007-08	CSKA Moscou	Russie	57	6	18	24	52	6	0	1	1	0
2008-09	CSKA Moscou	Russie-KHL	54	6	18	24	46	8	1	0	1	6
	Russie a)	CM/WC	6	0	1	1	2	-	-	-	-	-

a) Médaille d'or / Gold medal

DANNY KRISTO

AILIER DROIT / RIGHT WING
Lance de la droite / Shoots right
5'11" - 180 lbs
Né / Born: 18/06/90 Edina, Minnesota
1er choix Canadiens / 1st pick (56) – 2e tour / 2nd round - 2008

			SAISON RÉGULIÈRE / REGULAR SEASON					SÉRIES / PLAYOFFS				
SAISON SEASON	ÉQUIPE TEAM	LIGUE LEAGUE	PJ GP	B G	A A	PTS PTS	PUN PIM	PJ GP	B G	A A	PTS PTS	PUN PIM
2006-07	USNTDP	U-17	14	4	5	9	0	-	-	-	-	-
	USNTDP	NAHL	39	8	10	18	34	6	0	1	1	2
2007-08	USNTDP	U-18	43	18	14	32	18	-	-	-	-	-
	USNTDP	NAHL	14	4	4	8	6	-	-	-	-	-
2008-09	Omaha	USHL	50	22	35	57	18	3	3	0	3	2
	USA	CMJ/WJC	6	1	0	1	0	-	-	-	-	-

LOUIS LEBLANC

CENTRE / CENTREMAN

Lance de la droite / Shoots right
6'00" - 174 lbs
Né / Born: 26/01/91 Montréal, Québec
1er choix Canadiens / 1st pick (18) – 1er tour / 1st round - 2009

			SAISON RÉGULIÈRE / REGULAR SEASON					SÉRIES / PLAYOFFS				
SAISON SEASON	ÉQUIPE TEAM	LIGUE LEAGUE	PJ GP	B G	A A	PTS PTS	PUN PIM	PJ GP	B G	A A	PTS PTS	PUN PIM
2006-07	Lac Saint-Louis	MAAA	40	31	18	49	72	22	14	7	21	10
2007-08	Lac Saint-Louis	MAAA	43	54	37	91	152	14	8	14	22	76
2008-09	Omaha	USHL	60	28	31	59	78	3	2	1	3	2

JASON MISSIAEN

GARDIEN DE BUT / GOALTENDER

6'9" 216 lbs
Attrape de la gauche / Catches left
Né / Born: 25/04/90 Chatham, Ontario
3e choix Canadiens / 3rd pick (116) – 4e tour / 4th round – 2008

			SAISON RÉGULIÈRE / REGULAR SEASON										SÉRIES / PLAYOFFS							
SAISON SEASON	CLUB TEAM	LIGUE LEAGUE	MJ GP	V W	D L	DP OTL	MINS MINS	BA GA	BL SO	MOY GAA	%AR SV%	MJ GP	V W	D L	MINS MINS	BA GA	BL SO	MOY GAA	%AR SV%
2004-05	Dresden	OHA-C	16	11	4	1	919	47	1	3.07	.887	-	-	-	-	-	-	-	-
2005-06	Dresden	OHA-C	26	13	8	2	1560	76	1	2.93	.909	-	-	-	-	-	-	-	-
2006-07	Peterborough	OHL	12	1	7	0	559	48	0	5.15	.879	-	-	-	-	-	-	-	-
2007-08	Peterborough	OHL	22	8	8	1	1134	62	1	3.28	.911	-	-	-	-	-	-	-	-
2008-09	Peterborough	OHL	38	12	21	2	2221	141	1	3.81	.904	4	0	3	241	17	0	4.23	.904

JOONAS NATTINEN

CENTRE / CENTREMAN

6'02" - 187 lbs
Lance de la droite / Shoots right
Né / Born: 03/01/91 Jämsä, Finlande
2e choix Canadiens / 2nd pick (65) – 3e tour / 3rd round - 2009

			SAISON RÉGULIÈRE / REGULAR SEASON					SÉRIES / PLAYOFFS				
SAISON SEASON	ÉQUIPE TEAM	LIGUE LEAGUE	PJ GP	B G	A A	PTS PTS	PUN PIM	PJ GP	B G	A A	PTS PTS	PUN PIM
2006-07	JyP U18	FIN-U18	30	10	25	35	22	8	5	7	12	0
2007-08	JyP U18	FIN-U18	34	14	34	48	22	2	0	0	0	0
	JyP Jr	FIN-Jr	8	0	2	2	2	3	0	2	2	2
2008-09	Finlande U20	Finlande-2	5	2	2	4	0	-	-	-	-	-
	Espoo Jr	FIN-Jr	30	9	29	38	6	10	3	13	13	4
	Espoo	Finlande	14	0	0	0	4	-	-	-	-	-
	Finlande	CMJ/WJC	6	1	2	3	0	-	-	-	-	-

GREG PATERYN

DÉFENSEUR / DEFENCEMAN

Lance de la droite / Shoots right
6'02" - 223 lbs
Né / Born: 20/06/90 Sterling Heights, Michigan.
Acquis de TOR avec un choix de 2e ronde (2009) en retour de M. Grabovski le 3 juillet 2008
Acquired from TOR with a 2nd-round pick (2009) in return for M.Grabovski on July 3, 2008

			SAISON RÉGULIÈRE / REGULAR SEASON					SÉRIES / PLAYOFFS				
SAISON SEASON	ÉQUIPE TEAM	LIGUE LEAGUE	PJ GP	B G	A A	PTS PTS	PUN PIM	PJ GP	B G	A A	PTS PTS	PUN PIM
2004-05	Brother Rice	High-MI	29	2	8	10	42	-	-	-	-	-
2005-06	Brother Rice	High-MI	24	0	8	8	34	-	-	-	-	-
2006-07	Brother Rice	High-MI	27	9	19	28	44	-	-	-	-	-
2007-08	Ohio	USHL	60	3	24	27	145	-	-	-	-	-
2008-09	U. of Michigan	CCHA	28	0	5	5	32	-	-	-	-	-

STEVE QUAILER

AILIER GAUCHE / LEFT WING

Lance de la gauche / Shoots left
6'4" - 187 lbs
Né / Born: 05/08/89 Arvada, Colorado
2e choix Canadiens / 2nd pick (86) – 3e ronde / 3rd round - 2008

			SAISON RÉGULIÈRE / REGULAR SEASON					SÉRIES / PLAYOFFS				
SAISON SEASON	ÉQUIPE TEAM	LIGUE LEAGUE	PJ GP	B G	A A	PTS PTS	PUN PIM	PJ GP	B G	A A	PTS PTS	PUN PIM
2006-07	Rocky Mountain	Minor-CO	53	14	23	37	25	-	-	-	-	-
2007-08	Sioux City a)	USHL	60	19	30	49	55	4	1	2	3	4
2008-09	Northeastern b)	H-East	41	10	15	25	12	-	-	-	-	-

a) Équipe d'étoiles USHL / USHL All-Rookie Team
b) Équipe d'étoiles Hockey East / Hockey East All-Rooke Team

PETTERI SIMILA

GARDIEN DE BUT / GOALTENDER

Attrape de la gauche / Catches left
6'05" 193 lbs
Né / Born: 09/04/90 Oulu, Finlande
8e choix Canadiens / 8th pick (211) – 7e tour / 7th round - 2009

			SAISON RÉGULIÈRE / REGULAR SEASON									SÉRIES / PLAYOFFS							
SAISON SEASON	CLUB TEAM	LIGUE LEAGUE	MJ GP	V W	D L	DP OTL	MINS MINS	BA GA	BL SO	MOY GAA	%AR SV%	MJ GP	V W	D L	MINS MINS	BA GA	BL SO	MOY GAA	%AR SV%
2006-07	Karpat U18	FIN-U18	15	7	5	0	826	46	0	3.34	.912	-	-	-	-	-	-	-	-
2007-08	Karpat U18	FIN-U18	12	4	3	0	738	35	0	2.84	.916	3	0	2	162	9	0	3.33	.916
2008-09	Karpat Jr	FIN-Jr	18	7	9	0	980	58	0	3.55	.897	-	-	-	-	-	-	-	-

JOE STEJSKAL

DÉFENSEUR / DEFENCEMAN

Lance de la droite / Shoots right
6'03" - 211 lbs
Né / Born: 30/04/88 Grand Rapids, Minnesota
6e choix Canadiens / 6th pick (133) – 5e tour / 5th round - 2007

			SAISON RÉGULIÈRE / REGULAR SEASON					SÉRIES / PLAYOFFS				
SAISON SEASON	ÉQUIPE TEAM	LIGUE LEAGUE	PJ GP	B G	A A	PTS PTS	PUN PIM	PJ GP	B G	A A	PTS PTS	PUN PIM
2004-05	Grand Rapids	High-MN	-	2	8	10	-	-	-	-	-	-
2005-06	Grand Rapids	High-MN	-	7	18	25	-	-	-	-	-	-
2006-07	Grand Rapids	High-MN	24	11	17	28	42	-	-	-	-	-
2007-08	Dartmouth	ECACHL	32	1	4	5	46	-	-	-	-	-
2008-09	Dartmouth	ECACHL	29	7	5	12	53	-	-	-	-	-

NICHLAS TORP

DÉFENSEUR / DEFENCEMAN

Lance de la gauche / Shoots left
5'10" - 197 lbs
Né / Born: 10/04/89 Jonkoping, Suède / Sweden
8e choix Canadiens / 8th pick (163) – 6e tour / 6th round - 2007

			SAISON RÉGULIÈRE / REGULAR SEASON					SÉRIES / PLAYOFFS				
SAISON SEASON	ÉQUIPE TEAM	LIGUE LEAGUE	PJ GP	B G	A A	PTS PTS	PUN PIM	PJ GP	B G	A A	PTS PTS	PUN PIM
2005-06	HV 71 U18	SWE-U18	8	3	1	4	45	5	1	1	2	12
	HV 71 Jr	SWE-Jr	7	0	0	0	34	-	-	-	-	-
2006-07	HV 71 U18	SWE-U18	1	0	0	0	2	3	1	0	1	43
	HV 71 Jr	SWE-Jr	17	3	1	4	42	4	0	2	2	10
2007-08	HV 71	Suède	-	-	-	-	-	-	-	-	-	-
2008-09	HV 71 Jr	SWE-Jr	4	0	1	1	22	-	-	-	-	-
	HV 71	Suède	44	0	2	2	43	12	0	0	0	0
	Suède	CMJ/WJC	6	0	1	1	2	-	-	-	-	-

MAXIM TRUNEV

AILIER DROIT / RIGHT WING

Lance de la droite / Shoots right
5'11" – 174 lbs
Né / Born: 07/09/90 Kirovo-Cheptsk, URSS / USSR
4e choix Canadiens / 4th pick (138) – 5e tour / 5th round – 2008

			SAISON RÉGULIÈRE / REGULAR SEASON					SÉRIES / PLAYOFFS				
SAISON SEASON	ÉQUIPE TEAM	LIGUE LEAGUE	PJ GP	B G	A A	PTS PTS	PUN PIM	PJ GP	B G	A A	PTS PTS	PUN PIM
2005-06	Cherepovets 2	Russie-3				n.d. / na						
2006-07	Cherepovets 2	Russie-3				n.d. / na						
2007-08	Cherepovets 2	Russie-3				n.d. / na						
	Cherepovets	Russie	1	0	0	0	0	-	-	-	-	-
2008-09	Cherepovets	Russie (KHL)	32	4	1	5	8	-	-	-	-	-

DUSTIN WALSH

CENTRE / CENTREMAN

Lance de la gauche / Shoots left
6'03" - 182 lbs
Né / Born:20/03/91 Shannonville, Ontario
6e choix Canadiens / 6th pick (169) – 6e tour / 6th round - 2009

			SAISON RÉGULIÈRE / REGULAR SEASON					SÉRIES / PLAYOFFS				
SAISON SEASON	ÉQUIPE TEAM	LIGUE LEAGUE	PJ GP	B G	A A	PTS PTS	PUN PIM	PJ GP	B G	A A	PTS PTS	PUN PIM
2007-08	Quinte	OPJHL	22	11	7	18	10	-	-	-	-	-
2008-09	Trenton	OJHL	32	22	20	42	20	-	-	-	-	-
	Kingston	OJHL	12	10	11	21	8	25	13	11	24	10

ALEXEI YEMELIN

DÉFENSEUR / DEFENCEMAN

Lance de la gauche / Shoots left
6'00" – 187 lbs
Né / Born: 25/04/86 Togliatti, URSS / USSR
2e choix Canadiens / 2nd pick (84) – 3e tour / 3rd round - 2004

			SAISON RÉGULIÈRE / REGULAR SEASON					SÉRIES / PLAYOFFS				
SAISON SEASON	ÉQUIPE TEAM	LIGUE LEAGUE	PJ GP	B G	A A	PTS PTS	PUN PIM	PJ GP	B G	A A	PTS PTS	PUN PIM
2004-05	Togliatti	Russie	12	0	1	1	22	2	0	0	0	2
	Russie	CMJ/WJC	6	1	0	1	8					
2005-06	Togliatti	Russie	44	6	6	12	131	6	0	1	1	47
	Russie	CMJ/WJC	6	2	5	7	39	-	-	-	-	-
2006-07	Togliatti	Russie	43	2	5	7	74	3	0	0	0	4
	Russie	CM/WC	9	1	2	3	6	-	-	-	-	
2008-08	Kazan	Russie	56	0	5	5	123	10	0	1	1	10
2008-09	Kazan	Russie-KHL	56	0	3	3	58	7	1	0	1	20

SÉANCES DE SÉLECTION / ENTRY DRAFT
1963-1970

1963 À/IN: MONTRÉAL

RONDE ROUND		POS POS	CLUB AMATEUR AMATEUR CLUB
1 (1)	Garry MONAHAN	C	St. Michael's Juveniles
2 (7)	Rodney PRESSWOOD	D	Georgetown Midgets
3 (13)	Roy PUGH	C	Aurora Jr C
3 (18)	Glen SHIRTON	D	Port Colborne Midgets

1964 À/IN: MONTRÉAL

RONDE ROUND		POS POS	CLUB AMATEUR AMATEUR CLUB
1 (6)	Claude CHAGNON	-	CJ Rosemont
2 (12)	Guy ALLEN	D	Stamford Jr B
3 (18)	Paul REID	A/F	Kingston Midgets
4 (24)	Michel JACQUES	AG/LW	Mégantic Jr B

1965 À/IN: MONTRÉAL

RONDE ROUND		POS POS	CLUB AMATEUR AMATEUR CLUB
1 (5)	Pierre BOUCHARD	D	St-Vincent de Paul Jr B

1966 À/IN: MONTRÉAL

RONDE ROUND		POS POS	CLUB AMATEUR AMATEUR CLUB
1 (5)	Phil MYRE	G	Juniors de Shawinigan
2 (11)	Maurice ST-JACQUES	C	London Nationals
3 (17)	Jude DROUIN	C	Maple Leafs de Verdun
4 (23)	Bob PATE	D	Canadien Jr de Montréal

1967 À/IN: MONTRÉAL

RONDE ROUND		POS POS	CLUB AMATEUR AMATEUR CLUB
1 (8)	Elgin McCANN	AD/RW	Weyburn Red Wings

1968 À/IN: MONTRÉAL

RONDE ROUND		POS POS	CLUB AMATEUR AMATEUR CLUB
1 (1)	Michel PLASSE	G	Rang. Drummondville
1 (2)	Roger BÉLISLE	C	North Beavers de Montréal
1 (3)	Jim PRITCHARD	D	Winnipeg Jets
2 (23)	Don GRIERSON	AD/RW	North Bay Trappers

1969 À/IN: MONTRÉAL

RONDE ROUND		POS POS	CLUB AMATEUR AMATEUR CLUB
1 (1)	Réjean HOULE	AG/LW	Canadien Jr de Montréal
1 (2)	Marc TARDIF	AG/LW	Canadien Jr de Montréal
3 (32)	Bobby SHEEHAN	C	St. Catharines Hawks
4 (44)	Murray ANDERSON	D	Flin Flon Bombers
5 (56)	Gary DOYLE	G	Ottawa 67's
6 (63)	Guy DELPARTE	AG/LW	London Knights
6 (68)	Lynn POWIS	C	University of Denver
7 (74)	Ian WILKIE	G	Edmonton Oil Kings
7 (75)	Dale POWER	C	Peterborough Petes
8 (79)	Frank HAMILL	AD/RW	Toronto Marlboros
9 (83)	Gilles DROLET	D	As de Québec
10 (84)	Darrell KNIBBS	C	Lethbridge Sugar Kings

1970 À/IN: MONTRÉAL

RONDE ROUND		POS POS	CLUB AMATEUR AMATEUR CLUB
1 (5)	Ray MARTYNIUK	G	Flin Flon Bombers
1 (6)	Chuck LEFLEY	AG/LW	Canadian National Team
3 (31)	Steve CARLYLE	D	Red Deer Rustlers
4 (45)	Cal HAMMOND	G	Flin Flon Bombers
4 (52)	John FRENCH	C	Toronto Marlboros
5 (66)	Rick WILSON	D	University of North Dakota
6 (80)	Bob BROWN	D	Boston University
7 (93)	Bob FOWLER	AD/RW	Estevan Bruins
8 (105)	Ric JORDAN	D	Boston University

1971 À/IN: MONTRÉAL

RONDE ROUND			POS POS	CLUB AMATEUR AMATEUR CLUB
1	(1)	Guy LAFLEUR	AD/RW	Remparts de Québec
1	(7)	Chuck ARNASON	AD/RW	Flin Flon Bombers
1	(11)	Murray WILSON	AG/LW	Ottawa 67's
2	(20)	Larry ROBINSON	D	Kitchener Rangers
2	(24)	Michel DEGUISE	G	Éperviers de Sorel
2	(25)	Terry FRENCH	C	Ottawa 67's
3	(31)	Jim CAHOON	C	University of North Dakota
4	(45)	Ed SIDEBOTTOM	D	Estevan Bruins
4	(53)	Greg HUBICK	D	Univ. of Minnesota Duluth
5	(67)	Mike BUSNIUK	D	University of Denver
6	(81)	Ross BUTLER	AG/LW	Winnipeg Jets
7	(95)	Peter SULLIVAN	C	Oshawa Generals

Murray Wilson

1972 À/IN: MONTRÉAL

RONDE ROUND			POS POS	CLUB AMATEUR AMATEUR CLUB
1	(4)	Steve SHUTT	AG/LW	Toronto Marlboros
1	(6)	Michel LAROCQUE	G	Ottawa 67's
1	(8)	Dave GARDNER	C	Toronto Marlboros
1	(14)	John VAN BOXMEER	D	Guelph Jr. B
3	(46)	Ed GILBERT	C	Hamilton Red Wings
4	(62)	Dave ELLENBAAS	G	Cornell University
5	(66)	Bill NYROP	D	University of Notre Dame
6	(94)	D'Arcy RYAN	C	Yale University
7	(110)	Yves ARCHAMBAULT	G	Éperviers de Sorel
8	(126)	Graham PARSONS	G	Red Deer Rustlers
9	(142)	Eddie BUMBACCO	AG/LW	University of Notre Dame
10	(151)	Fred RIGGALL	AD/RW	Dartmouth University
11	(152)	Ron LEBLANC	AD/RW	University of Moncton

1973 À/IN: MONTRÉAL

RONDE ROUND			POS POS	CLUB AMATEUR AMATEUR CLUB
1	(8)	Bob GAINEY	AG/LW	Peterborough Petes
2	(17)	Glenn GOLDUP	AD/RW	Toronto Marlboros
2	(22)	Peter MARRIN	C	Toronto Marlboros
2	(32)	Ron ANDRUFF	C	Flin Flon Bombers
3	(37)	Ed HUMPHREYS	G	Saskatoon Blades
4	(56)	Alan HANGSLEBEN	D	University of North Dakota
4	(64)	Richard LATULIPPE	C	Remparts de Québec
5	(80)	Gerry GIBBONS	D	St. Mary's University
6	(96)	Denis PATRY	AD/RW	Rang. de Drummondville
7	(112)	Michel BELISLE	C	Canadien Jr de Montréal
8	(128)	Mario DESJARDINS	AG/LW	Castors de Sherbrooke
9	(143)	Bob WRIGHT	AD/RW	Pembroke Lumber Kings
10	(158)	Alain LABRECQUE	C	Ducs de Trois-Rivières
11	(166)	Gord HALLIDAY	C	University of Pennsylvania
12	(167)	Cap RAEDER	G	University of N. Hampshire
13	(168)	Louis CHIASSON	C	Ducs de Trois-Rivières

Bob Gainey

1974 À/IN: MONTRÉAL

RONDE ROUND			POS POS	CLUB AMATEUR AMATEUR CLUB
1	(5)	Cam CONNOR	AD/RW	Flin Flon Bombers
1	(7)	Doug RISEBROUGH	C	Kitchener Rangers
1	(10)	Rick CHARTRAW	D	Kitchener Rangers
1	(12)	Mario TREMBLAY	AD/RW	Canadien Jr de Montréal
1	(15)	Gord McTAVISH	C	Sudbury Wolves
2	(30)	Gary MacGREGOR	C	Cornwall Royals
2	(33)	Gilles LUPIEN	D	Canadien Jr de Montréal
3	(51)	Marty HOWE	D	Houston Aeros (AMH/WHA)
4	(61)	Barry LEGGE	D	Winnipeg Jets
4	(69)	Mike McKEGNEY	AD/RW	Kitchener Rangers
6	(105)	John STEWART	C	Bowling Green University
7	(123)	Joe MICHELETTI	D	University of Minnesota
8	(140)	Jamie HISLOP	AD/RW	University of N. Hampshire
9	(157)	Gordon STEWART	C	Kamloops Chiefs
10	(172)	Charles LUKSA	D	Kitchener Rangers
11	(187)	Clifford COX	C	University of N. Hampshire
12	(199)	David LUMLEY	AD/RW	University of N. Hampshire
13	(209)	Michael HOBIN	C	Hamilton Red Wings

SÉANCES DE SÉLECTION / ENTRY DRAFT
1975-1977

Pierre Mondou

1975 À/IN: MONTRÉAL

RONDE ROUND		POS POS	CLUB AMATEUR AMATEUR CLUB
1	(9) Robin SADLER	D	Edmonton Oil Kings
1	(15) Pierre MONDOU	C	Canadien Jr de Montréal
2	(22) Brian ENGBLOM	D	University of Wisconsin
2	(34) Kelly GREENBANK	AD/RW	Winnipeg Clubs
3	(51) Paul WOODS	AG/LW	Sault Ste. Marie Greyhounds
3	(52) Pat HUGHES	AD/RW	University of Michigan
4	(70) Dave GORMAN	AD/RW	Phoenix (AMH/WHA)
5	(88) Jim TURKIEWICZ	D	Toronto Toros (AMH/WHA)
6	(106) Michel LACHANCE	D	Canadien Jr de Montréal
7	(124) Tim BURKE	D	University of N. Hampshire
8	(142) Craig NORWICH	D	University of Wisconsin
9	(158) Paul CLARKE	D	University of Notre Dame
10	(173) Robert FERRITER	C	Boston College
11	(187) David BELL	C	Harvard University
12	(198) Carl JACKSON	C	University of Pennsylvania
13	(204) Michel BRISEBOIS	C	Castors de Sherbrooke
14	(208) Roger BOURQUE	D	University of Notre Dame
15	(211) Jim LUNDQVIST	D	Brown Unviversity
16	(214) Don MADSON	C	Fargo (N.D.) Junior
17	(215) Bob BAIN	D	University of N. Hampshire


Mark Napier

1976 À/IN: MONTRÉAL

RONDE ROUND		POS POS	CLUB AMATEUR AMATEUR CLUB
1	(12) Peter LEE	AD/RW	Ottawa 67's
1	(13) Rod SCHUTT	AG/LW	Sudbury Wolves
1	(18) Bruce BAKER	AG/LW	Ottawa 67's
2	(36) Barry MELROSE	D	Kamloops Chiefs
3	(54) Bill BAKER	D	University of Minnesota
4	(72) Ed CLAREY	AD/RW	Cornwall Royals
5	(90) Maurice BARRETTE	G	Remparts de Québec
6	(108) Pierre BRASSARD	AG/LW	Cornwall Royals
7	(118) Richard GOSSELIN	C	Flin Flon Bombers
8	(123) John GREGORY	D	University of Wisconsin
9	(125) Bruce HORSCH	G	Michigan Tech. University
10	(127) John TAVELLA	AG/LW	Sault Ste. Marie Greyhounds
11	(129) Mark DAVIDSON	AD/RW	Flin Flon Bombers
12	(131) Bill WELLS	AG/LW	Cornwall Royals
13	(133) Ron WILSON	C	St. Catharines Black Hawks

1977 À/IN: MONTRÉAL

RONDE ROUND		POS POS	CLUB AMATEUR AMATEUR CLUB
1	(10) Mark NAPIER	AD/RW	Birmingham (AMH/WHA)
1	(18) Normand DUPONT	AG/LW	Canadien Jr de Montréal
2	(36) Rod LANGWAY	D	University of N. Hampshire
3	(43) Alain CÔTÉ	AG/LW	Saguenéens de Chicoutimi
3	(46) Pierre LAGACÉ	AG/LW	Remparts de Québec
3	(49) Moe ROBINSON	D	Kingston Canadians
3	(54) Gordie ROBERTS	D	New England Whal. (AMH/WHA)
4	(64) Robert HOLLAND	G	Canadien Jr de Montréal
5	(90) Gaétan ROCHETTE	AG/LW	Dynamos de Shawinigan
6	(108) Bill HIMMELRIGHT	D	University of North Dakota
7	(124) Richard SÉVIGNY	G	Castors de Sherbrooke
8	(137) Keith HENDRICKSON	D	Univ. of Minnesota Duluth
8	(140) Mike REILLY	AD/RW	Colorado College
9	(152) Barry BORRETT	G	Cornwall Royals
9	(154) Sid TANCHAK	C	Clarkson College
10	(160) Mark HOLDEN	G	Brown University
10	(162) Craig LAUGHLIN	AD/RW	Clarkson College
11	(167) Daniel POULIN	D	Saguenéens de Chicoutimi
11	(169) Tom McDONELL	C	Ottawa 67's
12	(173) Cary FARELLI	C	Toronto Marlboros
12	(174) Carey WALKER	G	New Westminster Bruins
13	(176) Mark WELLS	C	Bowling Green University
13	(177) Stan PALMER	D	Univ. of Minnesota Duluth
14	(179) Jean BÉLISLE	G	Saguenéens de Chicoutimi
14	(180) Bob DALY	G	Ottawa 67's
15	(182) Bob BOILEAU	AD/RW	Boston University
15	(183) John COSTELLO	C	Lowell Technical College

1978 À/IN: MONTRÉAL

RONDE ROUND		POS POS	CLUB AMATEUR AMATEUR CLUB
1 (8)	Danny GEOFFRION	AD/RW	Cornwall Royals
1 (17)	Dave HUNTER	AG/LW	Sudbury Wolves
2 (30)	Dale YAKIWCHUK	C	Portland Winter Hawks
2 (36)	Ron CARTER	AD/RW	Castors de Sherbrooke
3 (42)	Richard DAVID	AG/LW	Draveurs de Trois-Rivières
4 (69)	Kevin REEVES	C	Canadien Jr de Montréal
5 (86)	Mike BOYD	D	Sault Ste. Marie Greyhounds
6 (103)	Keith ACTON	C	Peterborough Petes
7 (120)	Jim LAWSON	AD/RW	Brown University
8 (137)	Larry LANDON	AD/RW	R.P.I.
9 (154)	Kevin CONSTANTINE	G	R.P.I.
10 (171)	John SWAN	C	McGill University
11 (186)	Daniel MÉTIVIER	AD/RW	Olympiques de Hull
12 (201)	Viacheslav FETISOV	D	URSS
13 (212)	Jeff MARS	AD/RW	University of Michigan
14 (222)	Greg TIGANELLI	AG/LW	Northern Michigan Univ.
15 (225)	George GOULAKOS	AG/LW	St. Lawrence University
16 (227)	Ken MOODIE	AD/RW	Colgate University
17 (229)	Serge LEBLANC	D	University of Vermont
18 (230)	Bob MAGNUSON	C	Merrimack College
19 (231)	Chris NILAN	AD/RW	Northeastern University
20 (232)	Rick WILSON	G	St. Lawrence University
21 (233)	Louis SLEIGHER	AD/RW	Saguenéens de Chicoutimi
22 (234)	Doug ROBB	AD/RW	Billings Bighorns

Chris Nilan

1979 À/IN: MONTRÉAL

RONDE ROUND		POS POS	CLUB AMATEUR AMATEUR CLUB
2 (27)	Gaston GINGRAS	D	Birmingham (AMH/WHA)
2 (37)	Mats NASLUND	AG/LW	Brynas IF (Suède)
3 (43)	Craig LEVIE	D	Edmonton Oil Kings
3 (44)	Guy CARBONNEAU	C	Saguenéens de Chicoutimi
3 (58)	Rick WAMSLEY	G	Brantford Alexanders
4 (79)	Dave ORLESKI	AG/LW	New Westminster Bruins
5 (100)	Yvan JOLY	AD/RW	Ottawa 67's
6 (121)	Greg MOFFETT	AG/LW	University of New Hampshir

Mats Näslund

1980 À/IN: MONTRÉAL

RONDE ROUND		POS POS	CLUB AMATEUR AMATEUR CLUB
1 (1)	Doug WICKENHEISER	C	Regina Pats
2 (27)	Ric NATTRESS	D	Brantford Alexanders
2 (40)	John CHABOT	C	Olympiques de Hull
3 (45)	John NEWBERRY	C	Nanaimo Clippers
3 (61)	Craig LUDWIG	D	University of North Dakota
4 (82)	Jeff TEAL	AD/RW	University of Minnesota
5 (103)	Rémi GAGNÉ	AD/RW	Saguenéens de Chicoutimi
6 (124)	Mike McPHEE	AG/LW	R.P.I.
7 (145)	Bill NORTON	AG/LW	Clarkson College
8 (166)	Steve PENNEY	G	Cataractes de Shawinigan
9 (187)	John SCHMIDT	D	University of Notre Dame
10 (208)	Scott ROBINSON	G	University of Denver

SÉANCES DE SÉLECTION / ENTRY DRAFT
1981-1983

Gilbert Delorme

1981 À/IN: MONTRÉAL

RONDE ROUND		POS POS	CLUB AMATEUR AMATEUR CLUB
1	(7) Mark HUNTER	AD/RW	Brantford Alexanders
1	(18) Gilbert DELORME	D	Saguenéens de Chicoutimi
1	(19) Jan INGMAN	AG/LW	Farjestads (Suède)
2	(32) Lars ERIKSSON	G	Brynas (Suède)
2	(40) Chris CHELIOS	D	Moose Jaw Canucks
3	(46) Dieter HEGEN	C	E.V.Fussen (Allemagne Ouest)
4	(82) Kjell DAHLIN	AD/RW	Timra (Suède)
5	(88) Steve ROONEY	AG/LW	Canton H. School, Mass.
6	(124) Tom ANASTOS	AD/RW	Paddock Saints, MI
7	(145) Tom KURVERS	D	Univ. of Minnesota Duluth
8	(166) Paul GESS	AD/RW	Jefferson H.S., Minnesota
9	(187) Scott FERGUSON	D	Edina West H.S., Minn.
10	(208) Dan BURROWS	G	Belleville Bulls

1982 À/IN: MONTRÉAL

RONDE ROUND		POS POS	CLUB AMATEUR AMATEUR CLUB
1	(19) Alain HÉROUX	AG/LW	Saguenéens de Chicoutimi
2	(31) Jocelyn GAUVREAU	D	Bisons de Granby
2	(32) Kent CARLSON	D	St. Lawrence University
2	(33) David MALEY	AG/LW	Edina H.S., Minnesota
2	(40) Scott SANDELIN	D	Hibbing H.S., Minnesota
3	(61) Scott HARLOW	AG/LW	SS Braves H.S., Mass.
4	(69) John DeVOE	AD/RW	Edina H.S., Minnesota
5	(103) Kevin HOULE	AG/LW	Acton H.S., Mass.
6	(117) Ernie VARGAS	C	Coon Rapids H.S., Minn.
6	(124) Michael DARK	D	Sarnia Jr. B
7	(145) Hannu JARVENPAA	AD/RW	Karpat (Finlande)
8	(150) Steve SMITH	D	St. Lawrence University
8	(166) Tom KOLIOPOULOS	AD/RW	Fraser H.S., Minnesota
9	(187) Brian WILLIAMS	C	Sioux City Musketeers
10	(208) Bob EMERY	D	Matignon H.S., MA
11	(229) Darren ACHESON	C	Fort Saskatchewan
12	(250) Bill BRAUER	D	Edina H.S., Minnesota

1983 À/IN: MONTRÉAL

RONDE ROUND		POS POS	CLUB AMATEUR AMATEUR CLUB
1	(17) Alfie TURCOTTE	C	Portland Winter Hawks
2	(26) Claude LEMIEUX	AD/RW	Draveurs de Trois-Rivières
2	(27) Sergio MOMESSO	AG/LW	Cataractes de Shawinigan
2	(35) Todd FRANCIS	AD/RW	Brantford Alexanders
3	(45) Daniel LETENDRE	AD/RW	Remparts de Québec
4	(78) John KORDIC	D	Portland Winter Hawks
5	(98) Dan WURST	D	Edina H.S., Minnesota
6	(118) Arto JAVANAINEN	AD/RW	Assat (Finlande)
7	(138) Vladislav TRETIAK	G	URSS
8	(158) Rob BRYDEN	AG/LW	Henry Carr H.S., Toronto
9	(178) Grant MacKAY	D	University of Calgary
10	(198) Thomas RUNDQVIST	C	Suède
11	(218) Jeff PERPICH	D	Hibbing H.S., Minnesota
12	(238) Jean-Guy BERGERON	D	Cataractes de Shawinigan

Claude Lemieux

Patrick Roy

1984 À/IN: MONTRÉAL

RONDE ROUND		POS POS	CLUB AMATEUR AMATEUR CLUB
1 (5)	Petr SVOBODA	D	CHZ Litvinov (CZE)
1 (8)	Shayne CORSON	AG/LW	Brantford Alexanders
2 (29)	Stéphane RICHER	AD/RW	Bisons de Granby
3 (51)	Patrick ROY	G	Bisons de Granby
3 (54)	Graeme BONAR	AD/RW	Sault Ste. Marie Greyhounds
4 (65)	Lee BRODEUR	AD/RW	Grafton H.S.
5 (95)	Gerald JOHANNSON	D	Swift Current Broncos
6 (116)	Jim NESICH	AD/RW	Junior de Verdun
7 (137)	Scott MacTAVISH	D	Fredericton H.S.
8 (158)	Brad McCAUGHEY	AD/RW	Ann Arbor H.S., Michigan
9 (179)	Éric DEMERS	AG/LW	Cataractes de Shawinigan
10 (199)	Ron ANNEAR	D	San Diego University
11 (220)	Dave TANNER	D	University of Notre Dame
12 (240)	Troy CROSBY	G	Junior de Verdun



Benoit Brunet

1985 À/IN: MONTRÉAL

RONDE ROUND		POS POS	CLUB AMATEUR AMATEUR CLUB
1 (12)	José CHARBONNEAU	AD/RW	Volt. de Drummondville
1 (16)	Tom CHORSKE	AD/RW	Minneapolis S.W. H.S.
2 (33)	Todd RICHARDS	D	Armstrong H.S., Minnesota
3 (47)	Rocky DUNDAS	AD/RW	Kelowna Wings
4 (75)	Martin DESJARDINS	C	Draveurs de Trois-Rivières
4 (79)	Brent GILCHRIST	AG/LW	Kelowna Wings
5 (96)	Tom SAGISSOR	C	Hastings H.S., Minnesota
6 (117)	Donald DUFRESNE	D	Draveurs de Trois-Rivières
7 (142)	Ed CRISTOFOLI	AD/RW	Penticton, C.-B.
8 (163)	Mike CLARINGBULL	D	Medicine Hat Tigers
9 (184)	Roger BEEDON	G	Sarnia Jr. B
10 (198)	Maurice MANSI	C	R.P.I.
10 (205)	Chad ARTHUR	AG/LW	Stratford Jr. B
11 (226)	Mike BISHOP	D	Sarnia Jr. B
12 (247)	John FERGUSON Jr.	AG/LW	Winn. South Blues Jr. B

1986 À/IN: MONTRÉAL

RONDE ROUND		POS POS	CLUB AMATEUR AMATEUR CLUB
1 (15)	Mark PEDERSON	AG/LW	Medicine Hat Tigers
2 (27)	Benoit BRUNET	AG/LW	Olympiques de Hull
3 (57)	Jyrki LUMME	D	Ilves (Finlande)
4 (78)	Brent BOBYCK	AG/LW	N. Dame (Sask.) Midget
5 (94)	Éric AUBERTIN	AG/LW	Bisons de Granby
5 (99)	Mario MILANI	AD/RW	Canadien Jr de Verdun
6 (120)	Steve BISSON	D	Sault Ste. Marie Greyhounds
7 (141)	Lyle ODELEIN	D	Moose Jaw Warriors
8 (162)	Rick HAYWARD	D	Olympiques de Hull
9 (183)	Antonin ROUTA	D	CSSR
10 (204)	Éric BOHÉMIER	G	Olympiques de Hull
11 (225)	Charlie MOORE	AG/LW	Belleville Bulls
12 (246)	Karel SVOBODA	AD/RW	CSSR

SÉANCES DE SÉLECTION / ENTRY DRAFT
1987-1991



1987 À/IN: DETROIT

RONDE ROUND		POS POS	CLUB AMATEUR AMATEUR CLUB
1 (17)	Andrew CASSELS	C	Ottawa 67's
2 (33)	John LeCLAIR	AG/LW	Bellows Acad. (Vermont)
2 (38)	Éric DESJARDINS	D	Bisons de Granby
3 (44)	Mathieu SCHNEIDER	D	Cornwall Royals
3 (58)	François GRAVEL	G	Cataractes de Shawinigan
4 (80)	Kris MILLER	D	Greenway Hill H.S., Minn.
5 (101)	Steve McCOOL	D	Hill High School, Boston
6 (122)	Les KUNTAR	G	Nichols H.S., Elma, N.Y.
7 (143)	Robbie KELLEY	AG/LW	Matignon H.S., Mass.
8 (164)	William GEIST	D	St. Paul Academy, Minn.
9 (185)	Éric TREMBLAY	D	Volt. de Drummondville
10 (206)	Barry McKINLAY	D	U. of Illinois, Chicago
11 (227)	Ed RONAN	AD/RW	Andover Academy
12 (248)	Bryan HERRING	C	Dubuque, US Jr.

1988 À/IN: MONTRÉAL

RONDE ROUND		POS POS	CLUB AMATEUR AMATEUR CLUB
1 (20)	Éric CHARRON	D	Draveurs de Trois-Rivières
2 (34)	Martin ST-AMOUR	AG/LW	Canadien Jr de Verdun
3 (46)	Neil CARNES	C	Canadien Jr de Verdun
4 (83)	Patrik KJELLBERG	AG/LW	Falun (Suède)
5 (93)	Peter POPOVIC	D	Vik Hockey (Suède)
5 (104)	Jean-Claude BERGERON	G	Canadien Jr de Verdun
6 (125)	Patrik CARNBACK	C	Frolunda (Suède)
7 (146)	Tim CHASE	C	Tabor H.S.
8 (167)	Sean HILL	D	Duluth East H.S.
9 (188)	Harijs VITOLINSH	C	Dynamo Riga (URSS)
10 (209)	Yuri KRIVOKHIZHA	D	Dynamo Minsk (URSS)
11 (230)	Kevin DAHL	D	Bowling Green
12 (251)	Dave KUNDA	D	Guelph University

1989 À/IN: BLOOMINGTON

RONDE ROUND		POS POS	CLUB AMATEUR AMATEUR CLUB
1 (13)	Lindsay VALLIS	AD/RW	Seattle Thunderbirds
2 (30)	Patrice BRISEBOIS	D	Titan de Laval
2 (41)	Steve LAROUCHE	C	Draveurs de Trois-Rivières
3 (51)	Pierre SÉVIGNY	AG/LW	Canadien Jr de Verdun
4 (83)	André RACICOT	G	Bisons de Granby
5 (104)	Marc DESCHAMPS	D	Cornell University
7 (146)	Craig FERGUSON	AD/RW	Yale University
8 (167)	Patrick LEBEAU	AG/LW	Castors de St-Jean
9 (188)	Roy MITCHELL	D	Portland Winter Hawks
10 (209)	Ed HENRICH	D	Nichols H.S., Elma N.Y.
11 (230)	Justin DUBERMAN	AD/RW	University of North Dakota
12 (251)	Steve CADIEUX	C	Cataractes de Shawinigan

1990 À/IN: VANCOUVER

RONDE ROUND		POS POS	CLUB AMATEUR AMATEUR CLUB
1 (12)	Turner STEVENSON	AD/RW	Seattle Thunderbirds
2 (39)	Ryan KUWABARA	AD/RW	Ottawa 67's
3 (58)	Charles POULIN	C	Laser de Saint-Hyacinthe
3 (60)	Robert GUILLET	AD/RW	Collège Français de Longueuil
4 (81)	Gilbert DIONNE	AG/LW	Kitchener Rangers
5 (102)	Paul DiPIETRO	C	Sudbury Wolves
6 (123)	Craig CONROY	C	Northwood Prep H.S.
7 (144)	Stephen ROHR	AD/RW	Culver Military Acad. H.S.
8 (165)	Brent FLEETWOOD	AG/LW	Portland Winter Hawks
9 (186)	Derek MAGUIRE Jr.	D	Delbarton H.S.
10 (207)	Mark KETTELHUT	D	Duluth East H.S.
11 (228)	John UNIAC	D	Kitchener Rangers
12 (249)	Sergei MARTYNIUK	AG/LW	Torpedo Jaroslavl (URSS)

1991 À/IN: BUFFALO

RONDE ROUND		POS POS	CLUB AMATEUR AMATEUR CLUB
1 (17)	Brent BILODEAU	D	Seattle Thunderbirds
2 (28)	Jim CAMPBELL	C	Northwood Prep H.S.
2 (43)	Craig DARBY	C	Albany Academy, H.S.
3 (61)	Yves SARAULT	AG/LW	Lynx de St-Jean
4 (73)	Vladimir VUJTEK	AG/LW	Tri-City Americans
4 (83)	Sylvain LAPOINTE	D	Clarkson Univ. Knights
5 (100)	Brad LAYZELL	D	R.P.I.
5 (105)	Tony PRPIC	AD/RW	Culver Military Acad. H.S.
6 (127)	Oleg PETROV	AD/RW	CSKA (URSS)
7 (149)	Brady KRAMER	C	Haverford H.S.
8 (171)	Brian SAVAGE	AG/LW	U. of Miami-Ohio
9 (193)	Scott FRASER	C	Dartmouth Univ. Green
10 (215)	Greg MacEACHERN	D	Titan de Laval
11 (237)	Paul LEPLER	D	Rochester Jr. A
12 (259)	Dale HOOPER	D	Springfield Jr. B

1992 À/IN: MONTRÉAL

RONDE ROUND		POS POS	CLUB AMATEUR AMATEUR CLUB
1	(20) David WILKIE	D	Kamloops Blazers
2	(33) Valeri BURE	AD/RW	Spokane Chiefs
2	(44) Keli CORPSE	C	Kingston Frontenacs
3	(68) Craig RIVET	D	Kingston Frontenacs
4	(82) Louis BERNARD	D	Volt. de Drummondville
4	(92) Marc LAMOTHE	G	Kingston Frontenacs
5	(116) Don CHASE	C	Springfield Jr. B. (USJ)
6	(140) Martin SYCHRA	C	Zetor Brno (CSFR)
7	(164) Christian PROULX	D	Lynx de St-Jean
8	(188) Michael BURMAN	D	North Bay Centennials
9	(212) Earl CRONAN	AG/LW	St-Mark's (US HS)
10	(236) Trent CAVICCHI	G	Dartmouth (Midget N.S.)
11	(260) Hiroyuki MIURA	D	Kushiro H.S. (Japon)

1993 À/IN: QUÉBEC/QUEBEC CITY

RONDE ROUND		POS POS	CLUB AMATEUR AMATEUR CLUB
1	(21) Saku KOIVU	C	TPS-Turku (FIN)
2	(47) Rory FITZPATRICK	D	Sudbury Wolves
3	(73) Sébastien BORDELEAU	C	Olympiques de Hull
4	(85) Adam WIESEL	D	Springfield Jr. B. (USJR)
4	(99) J.-François HOULE	AG/LW	Northwood Prep (H.S.)
5	(113) Jeff LANK	D	Prince Albert Raiders
5	(125) Dion DARLING	D	Spokane Chiefs
6	(151) Darcy TUCKER	C	Kamloops Blazers
7	(177) David RUHLY	AG/LW	Culver Military Academy (H.S.)
8	(203) Alan LETANG	D	Newmarket Royals
9	(229) Alexandre DUCHESNE	AG/LW	Volt. de Drummondville
10	(252) Brian LAROCHELLE	G	Phillips-Exeter (H.S.)
11	(281) Russell GUZIOR	C	Culver Military Academy (H.S.)

1994 À/IN: HARTFORD

RONDE ROUND		POS POS	CLUB AMATEUR AMATEUR CLUB
1	(18) Brad BROWN	D	North Bay Centennials
2	(44) José THÉODORE	G	Lynx de St-Jean
3	(54) Chris MURRAY	AD/RW	Kamloops Blazers
3	(70) Marko KIPRUSOFF	D	TPS-Turku (Finlande)
3	(74) Martin BÉLANGER	D	Bisons de Granby
4	(96) Arto KUKI	C	Kiekko-Espoo (Finlande)
5	(122) Jimmy DROLET	D	Laser de Saint-Hyacinthe
6	(148) Joel IRVING	C	Regina Midgets
7	(174) Jessie REZANSOFF	AD/RW	Regina Pats
8	(200) Peter STROM	AG/LW	Frolunda (Suède)
9	(226) Tomas VOKOUN	G	Poldi Kladno (CZE)
10	(252) Christopher ALDOUS	D	Northwood Prep (H.S.)
11	(278) Ross PARSONS	D	Regina Pats

1995 À/IN: EDMONTON

RONDE ROUND		POS POS	CLUB AMATEUR AMATEUR CLUB
1	(8) Terry RYAN	AG/LW	Tri-City Americans
3	(60) Miloslav GUREN	D	ZPS Zlin (CZE.)
3	(74) Martin HOHENBERGER	AG/LW	Prince George Cougars
4	(86) Jonathan DELISLE	AD/RW	Olympiques de Hull
5	(112) Niklas ANGER	AD/RW	Djurgarden Jr. (Suède)
6	(138) Boyd OLSON	C	Tri-City Americans
7	(164) Stéphane ROBIDAS	D	Cataractes de Shawinigan
8	(190) Greg HART	AD/RW	Kamloops Blazers
9	(216) Éric HOUDE	C	Halifax Mooseheads

Mathieu Garon

1996 À/IN: ST. LOUIS

RONDE ROUND		POS POS	CLUB AMATEUR AMATEUR CLUB
1 (18)	Matt HIGGINS	C	Moose Jaw Warriors
2 (44)	Mathieu GARON	G	Tigres de Victoriaville
3 (71)	Arron ASHAM	AD/RW	Red Deer Rebels
4 (92)	Kim STAAL	C	Malmo (Suède)
4 (99)	Étienne DRAPEAU	C	Harfangs de Beauport
5 (127)	Daniel ARCHAMBAULT	D	Foreurs de Val-d'Or
6 (154)	Brett CLARK	D	University of Maine
7 (181)	Timo VERTALA	AD/RW	JYP HT Jyvaskyla (Finlande)
8 (207)	Mattia BALDI	AD/RW	Ambri (Suisse)
9 (233)	Michel TREMBLAY	AG/LW	Cataractes de Shawinigan

1997 À/IN: PITTSBURGH

RONDE ROUND		POS POS	CLUB AMATEUR AMATEUR CLUB
1 (11)	Jason WARD	AD/RW	Erie Otters
2 (37)	Gregor BAUMGARTNER	AG/LW	Titan de Laval
3 (65)	Ilkka MIKKOLA	D	Karpat (Finlande)
4 (91)	Daniel TÉTRAULT	D	Brandon Wheat Kings
5 (118)	Konstantin SIDULOV	D	Chelyabinsk (Russie)
5 (122)	Gennady RAZIN	D	Kamloops Blazers
6 (145)	Jonathan DESROCHES	D	Prédateurs de Granby
7 (172)	Ben GUITÉ	D	University of Maine
8 (197)	Petr KUBOS	D	Vsetin (Rép. tchèque)
8 (202)	Andrei SIDYAKIN	AD/RW	Salavat Yulayev (Russie)
9 (228)	Jarl-Espen YGRANES	D	Furuset (Norvège)

1998 À/IN: BUFFALO

RONDE ROUND		POS POS	CLUB AMATEUR AMATEUR CLUB
1 (16)	Éric CHOUINARD	C	Remparts de Québec
2 (45)	Mike RIBEIRO	C	Rouyn-Noranda
3 (75)	François BEAUCHEMIN	D	Titan du CF de Laval
5 (132)	Andrei BASHKIROV	AG/LW	Fort Wayne (IHL)
6 (152)	Gordie DWYER	AG/LW	Remparts de Québec
6 (162)	Andrei MARKOV	D	Khmik Vosk. (Russie)
7 (189)	Andrei KRUCHININ	D	Lada Togliatti (Russie)
8 (201)	Craig MURRAY	C	Penticton (H.S.)
8 (216)	Michael RYDER	C	Olympiques de Hull
9 (247)	Darcy HARRIS	AD/RW	Kitchener Rangers

1999 À/IN: BOSTON

RONDE ROUND		POS POS	CLUB AMATEUR AMATEUR CLUB
2 (39)	Alexander BUTURLIN	AG/LW	CSKA Jr. (Russie)
2 (58)	Matt CARKNER	D	Peterborough Petes
4 (97)	Chris DYMENT	D	Boston University
4 (107)	Evan LINDSAY	G	Prince Albert Raiders
5 (136)	Dusty JAMIESON	AG/LW	Sarnia Sting
5 (145)	Marc-André THINEL	AD/RW	Tigres de Victoriaville
5 (150)	Matt SHASBY	D	Des Moines (H. School)
6 (167)	Sean DIXON	D	Erie Otters
7 (196)	Vadim TARASOV	G	Novokuznetsk (Russie)
8 (225)	Mikko HYYTIA	C	Jyvaskyla (Finlande)
9 (253)	Jérôme MAROIS	AG/LW	Remparts de Québec

Mike Komisarek

2000 À/IN: CALGARY

RONDE ROUND		POS POS	CLUB AMATEUR AMATEUR CLUB
1	(13) Ron HAINSEY	D	University of Mass-Lowell
1	(16) Marcel HOSSA	C	Portland WinterHawks
3	(78) Jozef BALEJ	AD/RW	Portland WinterHawks
3	(79) Tyler HANCHUCK	D	Brampton Battalion
4	(109) Johan ENEQVIST	AG/LW	Leksand (Suède)
4	(114) Christian LARRIVÉE	C	Saguenéens de Chicoutimi
5	(145) Ryan GLENN	D	Walpole (H. School)
6	(172) Scott SELIG	C	Thayer Academy (H. School)
6	(182) Peter CHVOJKA	D	Plzen Jr (Rép. tchèque)
8	(243) Joni PUURULA	G	Hermes Div. 1 (Finlande)
9	(275) Jonathan GAUTHIER	D	Rouyn-Noranda

2001 À/IN: SUNRISE,FL

RONDE ROUND		POS POS	CLUB AMATEUR AMATEUR CLUB
1	(7) Mike KOMISAREK	D	University of Michigan
1	(25) Alexander PEREZHOGIN	C	Omsk (Russie)
2	(37) Duncan MILROY	AD/RW	Swift Current Broncos
3	(71) Tomas PLEKANEC	AG/LW	Kladno (Rép. tchèque)
4	(109) Martti JARVENTIE	D	TPS Turku (Finlande)
6	(171) Eric HIMELFARB	AG/LW	Sarnia Sting
7	(203) Andrew ARCHER	D	Guelph Storm
9	(266) Viktor UJCIK	C	Slavia Praha (Rép. tchèque)

2002 À/IN: TORONTO

RONDE ROUND		POS POS	CLUB AMATEUR AMATEUR CLUB
1	(14) Christopher HIGGINS	C	Yale University
2	(45) Tomas LINHART	D	Pardubice Jr. (Rép. tchèque)
4	(99) Michaël LAMBERT	AG/LW	Rocket de Montréal
6	(182) Andre DEVEAUX	C	Belleville Bulls
7	(212) Jonathan FERLAND	AD/RW	Titan Acadie-Bathurst
9	(275) Konstantin KORNEEV	D	Krylja (Russie)


Andrei Kostitsyn

2003 À/IN: NASHVILLE

RONDE ROUND		POS POS	CLUB AMATEUR AMATEUR CLUB
1	(10) Andrei KOSTITSYN	AD/RW	HC CSKA (Russie)
2	(40) Cory URQUHART	C	Rocket de Montréal
2	(61) Maxim LAPIERRE	C	Rocket de Montréal
3	(79) Ryan O'BYRNE	D	Nanaimo (BCHL)
4	(113) Corey LOCKE	C	Ottawa 67's
4	(123) Danny STEWART	AG/LW	Océanic de Rimouski
6	(177) Christopher HEINO-LINDBERG	G	Hammarby Jr. (Suède)
6	(188) Mark FLOOD	D	Peterborough Petes
7	(217) Oskari KORPIKARI	D	Karpat (Finlande)
8	(241) Jimmy BONNEAU	AG/LW	Rocket de Montréal
9	(271) Jaroslav HALAK	G	Bratislava Jr. (Slovaquie)

Ryan O'Byrne

SÉANCES DE SÉLECTION / ENTRY DRAFT
2004-2009

2004 À/IN: RALEIGH

RONDE ROUND		POS POS	CLUB AMATEUR AMATEUR CLUB
1	(18) Kyle CHIPCHURA	C	Prince Albert Raiders
3	(84) Alexei YEMELIN	D	Samara (Russie)
4	(100) James WYMAN	AD/RW	Blake (USHSW)
5	(150) Mikhaïl GRABOVSKI	AD/RW	Nizhnekamsk (Russie)
6	(181) Loïc LACASSE	G	Drakkar de Baie-Comeau
7	(212) Jon GLEED	D	Cornell University
8	(246) Gregory STEWART	AG/LW	Peterborough Petes
9	(262) Mark STREIT	D	Zurich (Suisse)
9	(278) Alex DULAC-LEMELIN	D	Drakkar de Baie-Comeau

2005 À/IN: OTTAWA

RONDE ROUND		POS POS	CLUB AMATEUR AMATEUR CLUB
1	(5) Carey PRICE	G	Tri-City Americans
2	(45) Guillaume LATENDRESSE	AD/RW	Volt. Drummondville
4	(121) Juraj MIKUS	AG/LW	Skalica Jr (Slovaquie)
5	(130) Mathieu AUBIN	C	MAINEiacs de Lewiston
6	(190) Matt D'AGOSTINI	AD/RW	Guelph Storm
7	(200) Sergei KOSTITSYN	AG/LW	Gomel (Bélarus)
7	(229) Philippe PAQUET	D	Salisbury H.S. (USHSE)

2006 À/IN: VANCOUVER

RONDE ROUND		POS POS	CLUB AMATEUR AMATEUR CLUB
1	(20) David FISCHER	D	Apple Valley (USHSW)
2	(49) Ben MAXWELL	C	Kootenay Ice
2	(53) Mathieu CARLE	D	Titan Acadie-Bathurst
3	(66) Ryan WHITE	C	Calgary Hitmen
5	(139) Pavel VALENTENKO	D	Neftekamsk (Russie)
7	(199) Cameron CEPEK	D	Portland Winter Hawks

2007 À/IN: COLUMBUS

RONDE ROUND		POS POS	CLUB AMATEUR AMATEUR CLUB
1	(12) Ryan McDONAGH	D	Cretin-Derham (USHSW)
1	(22) Max PACIORETTY	AG/LW	Sioux City (USHL)
2	(43) P.K. SUBBAN	D	Belleville Bulls
3	(65) Olivier FORTIER	C	Océanic de Rimouski
3	(73) Yannick WEBER	D	Kitchener Rangers
5	(133) Joe STEJSKAL	D	Grand Rapids (USHSW)
5	(142) Andrew CONBOY	AG/LW	Omaha (USHL)
6	(163) Nichlas TORP	D	HV 71 Jr (Suède)
7	(192) Scott KISHEL	D	Virginia (USHSW)

2008 À/IN: OTTAWA

RONDE ROUND		POS POS	CLUB AMATEUR AMATEUR CLUB
2	(56) Danny KRISTO	AD/RW	USA Under-18 (USDP)
3	(86) Steve QUAILER	AG/LW	Sioux City (USHL)
4	(116) Jason MISSIAEN	G	Peterborough Petes
5	(138) Maxim TRUNEV	AD/RW	Cherepovets 2 (Russie)
7	(206) Patrick JOHNSON	C	Wisconsin (WCHA)

2009 À/IN: MONTRÉAL

RONDE ROUND		POS POS	CLUB AMATEUR AMATEUR CLUB
1	(18) Louis LEBLANC	C	Omaha (USHL)
3	(65) Joonas NATTINEN	C	Espo (Finlande)
3	(79) Mac BENNETT	D	Hotchkiss (USHSC)
4	(109) Alexander AVTSIN	AD/RW	Moscou 2 (Russie)
5	(139) Gabriel DUMONT	C	Volt. de Drummondville
6	(169) Dustin WALSH	C	Kingston (OJHL)
7	(199) Michael CICHY	C	Indiana (USHL)
7	(211) Petteri SIMILA	G	Karpat Jr. (Finlande)

RÉTROSPECTIVE 2008-2009 IN REVIEW

RÉSULTATS DES MATCHS/GAME-BY-GAME RESULTS 2008-2009

#	DATE	ADV.	V-D-DP	FICHE	BP-BC	MARQUEURS	BG	SN	DN	LP-LC	GARDIENS	ASSIST.
#	DATE	TEAM	W-L-OTL	RECORD	GF-GA	SCORERS	WG	PP	PK	SF-SA	GOALTENDERS	ATTEND.
1	10 oct.	@ Buffalo	O**	00-00-01	1-2	20	12	0-4	6-6	28-36	30 - 31	18690
2	11 oct.	@ Toronto	W	01-00-01	6-1	44,27,74p,13p,74p,84	27	3-8	3-4	34-25	41 - 35	19370
3	13 oct.	@ Philadelphia	W	02-00-01	5-3	46,44,8,20,22	20	0-4	5-7	27-32	31 - 43	19323
4	15 oct.	Boston	W**	03-00-01	4-3	27p,11,40s,13x	13	1-4	5-6	28-34	31 - 30	21273+
5	18 oct.	Phoenix	W	04-00-01	4-1	13,11,13,20p	11	1-3	2-2	33-29	31 - 30	21273+
6	20 oct.	Florida	W	05-00-01	3-1	11,51,14s	51	0-5	2-2	34-36	41 - 29	21273+
7	25 oct.	Anaheim	L	05-01-01	4-6	13p,11,6,13	32	1-6	1-3	51-25	35 - 31	21273+
8	28 oct.	Carolina	W**	06-01-01	3-2	27,13p,11x	11	1-7	6-7	25-33	31 - 30	21273+
9	30 oct.	@ Minnesota	W	07-01-01	2-1	51,79p	79	1-5	10-10	21-29	31 - 29	18568
10	1 nov.	@ NY Islanders	W	08-01-01	5-4	27,14,14,21,27	27	0-3	2-4	32-31	31 - 34	14429
11	7 nov.	@ Columbus	O**	08-01-02	3-4	13p,71p,74	20	2-7	8-8	37-28	1 - 41	14603
12	8 nov.	@ Toronto	L	08-02-02	3-6	20p,14p,11	80	2-6	5-8	20-41	35 - 31	19512
13	11 nov.	Ottawa	W	09-02-02	4-0	21s,21,84,21	21	0-4	4-4	31-28	31 - 31	21273+
14	13 nov.	@ Boston	L	09-03-02	1-6	11	18	0-2	2-4	28-31	35 - 31	16816
15	15 nov.	Philadelphia	L	09-04-02	1-2	13	17	0-4	2-2	25-31	43 - 41	21273+
16	16 nov.	@ St. Louis	W**	10-04-02	3-2	46,20,27x	27	0-10	8-9	26-26	31 - 34	19150
17	18 nov	@ Carolina	L	10-05-02	1-2	20p	13	1-6	3-4	29-48	30 - 31	12164
18	20 nov.	@ Ottawa	W**	11-05-02	3-2	11p,79,13x	13	1-1	4-5	21-25	31 - 31	20475
19	22 nov.	Boston	O**	11-05-03	2-3	46,6	26	0-4	2-2	35-27	30 - 31	21273+
20	24 nov.	NY Islanders	O**	11-05-04	3-4	22,26p,40	10	1-7	3-5	26-24	35 - 31	21273+
21	26 nov.	@ Detroit	W	12-05-04	3-1	40,14p,21	14	1-3	3-3	25-33	31 - 29	20066
22	28 nov.	@ Washington	L	12-06-04	0-3	-	14	0-3	3-3	28-30	60 - 41	18277
23	29 nov.	Buffalo	W	13-06-04	3-2	46,22,79	79	0-5	4-5	34-28	31 - 40	21273+
24	2 déc.	Atlanta	W	14-06-04	5-4	36,14,79p,46,20	20	1-3	2-3	33-26	31 - 1	21273+
25	4 déc.	NY Rangers	W	15-06-04	6-2	46,22,13,40,20,36	13	0-3	1-2	39-20	31 - 30	21273+
26	6 déc.	New Jersey	O*	15-06-05	1-2	36	9	0-5	3-4	26-31	35 - 31	21273+
27	9 déc.	Calgary	W	16-06-05	4-1	20,36,20,79	36	0-3	4-4	31-33	41 - 34	21273+
28	11 déc.	Tampa Bay	L	16-07-05	1-3	71p	4	1-6	4-4	32-22	37 - 41	21273+
29	13 déc.	Washington	L	16-08-05	1-2	71	92	0-8	3-4	33-26	40 - 41	21273+
30	16 déc.	@ Carolina	L	16-09-05	2-3	84,27s	77	0-1	8-11	24-27	30 - 41	16434
31	18 déc.	Philadelphia	W	17-09-05	5-2	36,74p,22,27,84p	22	2-6	2-2	31-31	41 - 30	21273+
32	20 déc.	Buffalo	W*	18-09-05	4-3	74p,13,74,27p	27	2-7	2-3	46-34	41 - 30	21273+
33	21 déc.	Carolina	O*	18-09-06	2-3	36,20p	15	1-4	3-4	28-27	30 - 31	21273+
34	27 déc.	@ Pittsburgh	W	19-09-06	3-2	46,46,46	46	0-1	5-5	19-34	31 - 29	17132
35	29 déc.	@ Florida	W	20-09-06	5-2	27p,14s,40,40,40s	40	1-6	5-5	29-28	31 - 31	20741
36	30 déc.	@ Tampa Bay	W**	21-09-06	2-1	84,40x	40	0-6	4-5	30-22	31 - 41	20454
37	2 janv.	@ New Jersey	L	21-10-06	1-4	67	9	0-4	3-3	34-29	35 - 41	17625
38	4 janv.	Florida	W**	22-10-06	6-5	51,46,6,20,46,79x	79	0-5	5-6	45-35	41 - 31	21273+
39	7 janv.	@ NY Rangers	W	23-10-06	6-3	27,84,79p,20p,20,20s	20	2-4	2-2	25-39	41 - 30	18200
40	8 janv.	Toronto	W	24-10-06	6-2	74p,40,84,27,46p,67	84	2-8	5-6	29-32	41 - 35	21273+
41	10 janv.	Washington	W	25-10-06	5-4	14s,20p,46p,14,74	74	2-6	3-4	35-35	41 - 1	21273+

* prolongation/overtime. ** but gagnant en tirs de barrage/shootout game-winning goal. p jeu de puissance/powerplay. + salle comble/sellout. s désavantage/shorthanded

RÉSULTATS DES MATCHS/GAME-BY-GAME RESULTS 2008-2009

#	DATE	ADV.	V-D-DP	FICHE	BP-BC	MARQUEURS	BG	SN	DN	LP-LC	GARDIENS	ASSIST.
#	DATE	TEAM	W-L-OTL	RECORD	GF-GA	SCORERS	WG	PP	PK	SF-SA	GOALTENDERS	ATTEND.
42	13 janv.	@ Boston	L	25-11-06	1-3	46	33	1-4	3-5	35-29	30 - 41	17565
43	**15 janv.**	**Nashville**	**W**	**26-11-06**	**3-2**	**84,46p,79**	**79**	**1-3**	**2-2**	**20-25**	**41 - 35**	**21273+**
44	**17 janv.**	**@ Ottawa**	**W****	**27-11-06**	**5-4**	**27p,46,36,6,27x**	**27**	**1-6**	**2-2**	**32-27**	**41 - 30**	**20413**
45	20 janv.	@ Atlanta	L	27-12-06	2-4	67p,22	47	1-2	3-3	36-24	32 - 41	13076
46	21 janv.	@ New Jersey	L	27-13-06	2-5	26,36p	29	1-5	2-2	28-34	35 - 31	16235
47	27 janv.	@ Tampa Bay	L	27-14-06	3-5	40,27,84	9	0-4	5-7	34-24	41 - 31	15912
48	29 janv.	@ Florida	L	27-15-06	1-5	20p	9	1-2	2-4	36-36	29 - 31	16334
49	**31 janv.**	**Los Angeles**	**W**	**28-15-06**	**4-3**	**14,46p,21,11**	**11**	**2-6**	**2-3**	**26-32**	**31 - 32**	**21273+**
50	1 févr.	Boston	L	28-16-06	1-3	20p	22	1-6	6-6	28-23	30 - 31	21273+
51	**3 févr.**	**Pittsburgh**	**W**	**29-16-06**	**4-2**	**44,21s,40,46**	**40**	**0-2**	**4-5**	**35-25**	**31 - 29**	**21273+**
52	6 févr.	@ Buffalo	L	29-17-06	2-3	11p,44	19	1-3	4-4	37-22	30 - 31	18161
53	7 févr.	Toronto	L	29-18-06	2-5	36p,6	55	1-8	5-5	33-41	35 - 31	21273+
54	9 févr.	@ Calgary	L	29-19-06	2-6	36,14	3	0-4	4-5	24-41	34 - 41	19289
55	11 févr.	@ Edmonton	L	29-20-06	2-7	25,51	13	0-7	4-7	38-27	35 - 31	16839
56	**13 févr.**	**@ Colorado**	**W**	**30-20-06**	**4-2**	**51,71p,46,6s**	**46**	**1-2**	**4-5**	**23-48**	**41 - 31**	**17514**
57	15 févr.	@ Vancouver	L	30-21-06	2-4	11,46	33	0-0	2-2	27-34	1 - 41	18630
58	18 févr.	@ Washington	O**	30-21-07	3-4	21p,46p,14p	28	3-4	2-3	33-35	60 - 31	18277
59	19 févr.	@ Pittsburgh	L	30-22-07	4-5	14,24p,46,14	55	1-4	1-1	27-28	29 - 31	16968
60	**21 févr.**	**Ottawa**	**W**	**31-22-07**	**5-3**	**14p,27,24p,71p,25**	**71**	**3-4**	**6-7**	**32-47**	**41 - 31**	**21273+**
61	**24 févr.**	**Vancouver**	**W**	**32-22-07**	**3-0**	**14,79p,40**	**14**	**1-7**	**6-6**	**17-34**	**41 - 1**	**21273+**
62	**27 févr.**	**@ Philadelphia**	**W***	**33-22-07**	**4-3**	**14p,6,27,24p**	**24**	**2-5**	**8-8**	**36-38**	**41 - 30**	**19881**
63	**28 févr.**	**San Jose**	**W**	**34-22-07**	**3-2**	**79p,26,11**	**11**	**1-1**	**1-2**	**21-48**	**41 - 33**	**21273+**
64	4 mars	@ Buffalo	L	34-23-07	1-5	14	9	0-5	1-3	39-27	40 - 31	17745
65	6 mars	@ Atlanta	L	34-24-07	0-2	-	10	0-5	7-8	25-28	32 - 31	14813
66	**8 mars**	**@ Dallas**	**W**	**35-24-07**	**3-1**	**46,27,21**	**27**	**0-3**	**9-10**	**19-31**	**31 - 35**	**17646**
67	**10 mars**	**Edmonton**	**W***	**36-24-07**	**4-3**	**13,15,11,11p**	**11**	**1-3**	**3-3**	**26-32**	**31 - 35**	**21273+**
68	12 mars	NY Islanders	O*	36-24-08	2-3	14p,6	21	1-6	4-5	26-39	34 - 31	21273+
69	14 mars	New Jersey	L	36-25-08	1-3	14	12	0-2	4-6	23-48	30 - 41	21273+
70	17 mars	NY Rangers	O**	36-25-09	3-4	27p,40,79	23	1-6	4-4	29-42	30 - 31	21273+
71	19 mars	@ Ottawa	L	36-26-09	4-5	84,13,84,44	11	0-4	0-2	32-39	30 - 41	20500
72	21 mars	Toronto	L	36-27-09	2-5	40,40	23	0-3	3-5	28-37	29 - 41	21273+
73	**24 mars**	**Atlanta**	**W**	**37-27-09**	**6-3**	**13,15,27p,13p,27p,11**	**13**	**3-6**	**5-6**	**22-25**	**31 - 32**	**21273+**
74	**26 mars**	**Tampa Bay**	**W***	**38-27-09**	**3-2**	**27p,84,11**	**11**	**1-8**	**1-1**	**36-19**	**31 - 31**	**21273+**
75	28 mars	Buffalo	O**	38-27-10	3-4	21,27,27p	5	1-4	2-3	35-37	30 - 31	21273+
76	**31 mars**	**Chicago**	**W**	**39-27-10**	**4-1**	**27,84,79p,21p**	**84**	**2-4**	**6-6**	**33-29**	**31 - 38**	**21273+**
77	**2 avril**	**@ NY Islanders**	**W**	**40-27-10**	**5-1**	**11p,24p,13,79p,8**	**24**	**3-8**	**2-2**	**38-27**	**41 - 34**	**15255**
78	**4 avril**	**@ Toronto**	**W**	**41-27-10**	**6-2**	**27p,84,13,21,40p,26p**	**13**	**3-5**	**5-5**	**29-36**	**41 - 29**	**19516**
79	6 avril	Ottawa	L	41-28-10	2-3	27,25	15	0-3	4-5	22-23	31 - 41	21273+
80	7 avril	@ NY Rangers	L	41-29-10	1-3	25	80	0-3	3-3	25-44	30 - 31	18200
81	9 avril	@ Boston	O*	41-29-11	4-5	27p,36p,24p,36	28	3-7	2-4	39-33	30 - 31	17565
82	11 avril	Pittsburgh	L	41-30-11	1-3	44	12	0-3	4-4	30-41	29 - 31	21273

* prolongation/overtime. ** but gagnant en tirs de barrage/shootout game-winning goal. p jeu de puissance/powerplay. + salle comble/sellout. s désavantage/shorthanded

STATISTIQUES DES JOUEURS/TEAM SCORING
2008-2009

JOUEUR PLAYER	MJ GP	TG TOI	B G	A A	PTS PTS	+/- +/-	PUN PIM	AN PP	DN SH	BG GW	BP OTG	T S	%EFF SH %
Alex Kovalev	78	19:25	26	39	65	-5	74	11	1	4	1	209	12.4
Andrei Markov	78	24:37	12	52	64	-2	36	7	0	3	0	165	7.3
Saku Koivu	65	17:03	16	34	50	4	44	5	0	5	2	123	13
Andrei Kostitsyn	74	15:35	23	18	41	-7	50	6	0	2	0	169	13.6
Alex Tanguay	50	16:05	16	25	41	13	34	5	0	3	0	76	21.1
Tomas Plekanec	80	17:15	20	19	39	-9	54	6	3	2	0	202	9.9
Robert Lang	50	16:52	18	21	39	6	36	8	1	3	0	101	17.8
Roman Hamrlik	81	21:54	6	27	33	4	62	0	0	0	0	143	4.2
Maxim Lapierrre	79	14:47	15	13	28	9	76	1	2	2	0	165	9.1
Guillaume Latendresse	56	13:36	14	12	26	4	45	1	0	2	0	117	12
Christopher Higgins	57	16:59	12	11	23	-1	22	2	2	1	0	151	7.9
Sergei Kostitsyn	56	14:08	8	15	23	-3	64	5	0	1	0	74	10.8
Josh Gorges	81	20:07	4	19	23	12	37	2	0	0	0	63	6.3
Tom Kostopoulos	78	14:08	8	14	22	-1	106	0	1	0	0	121	6.6
Matt D'Agostini*	53	13:24	12	9	21	-17	16	3	0	1	0	116	10.3
Patrice Brisebois	62	15:54	5	13	18	-3	19	4	0	1	0	68	7.4
Mathieu Schneider	23	20:56	5	12	17	-2	14	5	0	2	1	46	10.9
Mathieu Dandenault	41	11:45	4	8	12	7	17	0	0	0	0	46	8.7
Max Pacioretty*	34	12:37	3	8	11	-3	27	1	0	0	0	57	5.3
Mike Komisarek	66	20:37	2	9	11	0	121	0	0	0	0	56	3.6
Steve Bégin	42	10:51	6	4	10	-5	15	0	0	1	0	65	9.2
Francis Bouillon	54	16:29	5	4	9	-7	53	0	0	1	0	51	9.8
Ryan O'Byrne	37	15:05	0	5	5	-7	58	0	0	0	0	14	0
Kyle Chipchura	13	10:18	0	3	3	-6	5	0	0	0	0	5	0
Glen Metropolit	21	11:37	2	1	3	-4	13	0	0	0	0	19	10.5
Georges Laraque	33	7:38	0	2	2	-6	61	0	0	0	0	15	0
Gregory Stewart*	20	8:38	0	1	1	-4	32	0	0	0	0	16	0
Yannick Weber*	3	15:05	0	1	1	-1	2	0	0	0	0	6	0
Doug Janik	2	13:53	0	0	0	-1	2	0	0	0	0	0	0
Ben Maxwell*	7	9:55	0	0	0	-1	2	0	0	0	0	2	0
Alex Henry	2	6:34	0	0	0	-2	10	0	0	0	0	0	0

GARDIENS DE BUT/GOALTENDERS

	MJ GP	V W	D L	DP OTL	MOY AVG	MINS MINS	TC SA	BC GA	AR SV	JB SO	%AR SV%
Jaroslav Halak	34	18	14	1	2.86	1930	1077	92	985	1	.915
Carey Price	52	23	16	10	2.83	3035	1513	143	1370	1	.905
Marc Denis	1	0	0	0	3.00	20	7	1	6	0	.857
Filet désert/Empty net							4	4			
Totaux/Totals		**41**	**30**	**11**	**2.85**	**4966**	**2597**	**236**	**2361**	**2**	**.909**

* Recrue/Rookie

À DOMICILE ET À L'ÉTRANGER/HOME AND AWAY SCORING
2008-2009

	DOMICILE/HOME						ÉTRANGER/AWAY					
	MJ	B	A	PTS	+/-	PUN	MJ	B	A	PTS	+/-	PUN
	GP	G	A	PTS	+/-	PIM	GP	G	A	PTS	+/-	PIM
Andrei Markov	39	8	31	39	7	14	39	4	21	25	-9	2
Alex Kovalev	39	14	19	33	-3	44	39	12	20	32	-2	30
Alex Tanguay	27	11	16	27	14	10	23	5	9	14	-1	24
Saku Koivu	33	10	17	27	9	32	32	6	17	23	-5	12
Robert Lang	25	9	15	24	11	16	25	9	6	15	-5	20
Andrei Kostitsyn	34	11	8	19	1	35	40	12	10	22	-8	15
Maxim Lapierre	41	9	8	17	7	40	38	6	5	11	2	36
Tomas Plekanec	41	9	7	16	-3	32	39	11	12	23	-6	22
Roman Hamrlik	41	2	13	15	6	20	40	4	14	18	-2	42
Patrice Brisebois	32	3	11	14	5	4	30	2	2	4	-8	15
Christopher Higgins	29	7	6	13	9	12	28	5	5	10	-10	10
Matt D'Agostini	28	7	5	12	-5	8	25	5	4	9	-12	8
Guillaume Latendresse	27	6	6	12	2	26	29	8	6	14	2	19
Tom Kostopoulos	39	5	7	12	-2	52	39	3	7	10	1	54
Sergei Kostitsyn	27	5	7	12	7	40	29	3	8	11	-10	24
Josh Gorges	40	2	9	11	8	17	41	2	10	12	4	20
Mathieu Schneider	13	1	9	10	2	8	10	4	3	7	-4	6
Mathieu Dandenault	22	2	4	6	8	7	19	2	4	6	-1	10
Mike Komisarek	31	0	6	6	6	68	35	2	3	5	-6	53
Steve Bégin	20	4	2	6	-6	9	22	2	2	4	1	18
Francis Bouillon	25	2	2	4	-1	26	29	3	2	5	-6	27
Max Pacioretty	15	1	3	4	-1	15	19	2	5	7	-2	12
Ryan O'Byrne	17	0	3	3	-3	23	20	0	2	2	-4	35
Georges Laraque	17	0	2	2	-1	38	16	0	0	0	-5	23
Glen Metropolit	12	2	0	2	-1	4	9	0	1	1	-3	9
Kyle Chipchura	7	0	1	1	-3	0	6	0	2	2	-3	5
Gregory Stewart	9	0	0	0	-1	19	11	0	1	1	-3	13
Doug Janik	1	0	0	0	-1	0	1	0	0	0	0	2
Ben Maxwell	3	0	0	0	0	0	4	0	0	0	-1	2
Yannick Weber	2	0	0	0	0	2	1	0	1	1	-1	0
Alex Henry	2	0	0	0	-2	10	-	-	-	-	-	-
Jaroslav Halak	18	0	0	0	-	0	16	0	0	0	-	0
Carey Price	24	0	0	0	-	2	28	0	1	1	-	2
Marc Denis	-	-	-	-	-	-	1	0	0	0	-	

GARDIENS DE BUT/GOALTENDERS

	DOMICILE/HOME					ÉTRANGER/AWAY				
	MJ	V-D-N	BA	JB	MOY	MJ	V-D-N	BA	JB	MOY
	GP	W-L-T	GA	SO	GAA	GP	W-L-T	GA	SO	GAA
Carey Price	24	13-4-7	58	1	2.40	28	10-12-3	85	0	3.21
Jaroslav Halak	18	11-6-0	47	1	2.69	16	7-8-1	45	0	2.57
Marc Denis	-	- - -	-	-	-	1	0-0-0	1	0	3.00
Totaux / Total		**24-10-7**	**105**	**2**	**2.56**		**17-20-4**	**131**	**0**	**3.19**

RÉSUMÉ STATISTIQUE/STATISTICAL REVIEW
2008-2009

	V W	D L	DP OTL	
Saison	41	30	11	Season
Domicile	24	10	7	Home
Étranger	17	20	4	Away
Prolongation	11	11	-	Overtime
Tirs de barrage	7	7	-	Shootout
Matchs différence 1 but	20	8	11	1-goal game
Matchs différence 2 buts	7	11	-	2-goal game
Matchs différence 3 buts ou plus	14	11	-	3-or-more-goal game
Marque le 1er but	27	6	5	Scoring first
Adversaire marque le 1er but	14	24	6	Opponent scoring first
Mène après 1 période	24	2	2	Leading after 1 period
Tire de l'arrière après 1 période	7	19	3	Trailing after 1 period
Pointage égal après 1 période	10	9	6	Tied after 1 period
Mène après 2 périodes	29	2	3	Leading after 2 periods
Tire de l'arrière après 2 périodes	7	25	1	Trailing after 2 periods
Pointage égal après 2 périodes	5	3	7	Tied after 2 periods
Marque un but ou moins	0	15	2	Score one goal of fewer
Marque deux buts	2	10	3	Score two goals
Marque trois buts	12	2	5	Score three goals
Marque quatre buts ou plus	27	3	1	Score four or more goals
Alloue un but ou moins	12	0	0	Allow one goal of fewer
Alloue deux buts	15	4	2	Allow two goals
Alloue trois buts	9	10	3	Allow three goals
Alloue quatre buts ou plus	5	16	6	Allow four or more goals
Obtient le plus de tirs	16	11	5	Outshooting opponent
Adversaire obtient plus de tirs	22	18	6	Outshot
Même nombre de tirs	3	1	0	Same number of shots

	V W	D L	DP OTL	
vs. Nord-Est	10	10	4	vs Northeast
vs. Nord-Ouest	5	3	0	vs Northwest
vs. Atlantique	9	7	4	vs Atlantic
vs. Sud-Est	9	9	2	vs Southeast
vs. Centrale	4	0	1	vs Central
vs. Pacifique	4	1	0	vs Pacific
Octobre	7	1	1	October
Novembre	6	5	2	November
Décembre	8	3	2	December
Janvier	7	6	0	January
Février	6	7	0	February
Mars	5	5	3	March
Avril	2	3	1	April

	BP GF	BA GA	
Domicile	130	107	Home
Étranger	112	133	Away
Cinq contre cinq	145	151	Five-on-five
Cinq contre quatre	58	10	Five-on-four
Cinq contre trois	10	0	Five-on-three
Quatre contre quatre	11	8	Four-on-four
Quatre contre trois	3	0	Four-on-three
Trois contre quatre	0	1	Three-on-four
Trois contre cinq	0	7	Three-on-five
Quatre contre cinq	6	58	Four-on-five
Filet désert	7	7	Empty Net
Tirs de pénalité	2/5	1/3	Penalty shots

BUTS PAR PÉRIODE/GOALS BY PERIOD

	1	2	3	P/OT	T
CANADIENS	77	91	70	4	242
Adv./Opp.	71	78	84	4	240

TIRS PAR PÉRIODE/SHOTS BY PERIOD

	1	2	3	P/OT	T
CANADIENS	829	782	798	52	2461
Adv./Opp.	828	873	848	51	2600

AVANTAGE NUMÉRIQUE/POWERPLAY

	B/G	OCC/ATT	%	RG/RK
Saison/Season	72	374	19.2%	(T13)
Domicile/Home	36	198	18.2%	(T15)
Étranger/Away	36	176	20.4%	(9)
11 BDNA/SHGA				(T24)

DÉSAVANTAGE NUMÉRIQUE/PENALTY KILLING

	B/G	OCC/ATT	%	RG/RK
Saison/Season	65	370	82.4%	(T11)
Domicile/Home	28	169	83.4%	(25)
Étranger/Away	37	201	82.4%	(T11)
10 BDN/SHG				(T6)

2 MATCHS EN 2 JOURS/BACK-TO-BACK GAMES

	V/W	D/L	DP/OTL
1er match/1st game	5	5	3
2e match/2nd game	6	6	1

PUNITIONS/PENALTIES

	MJ/GP	MINS	MOY/AVG	RG/RK
CANADIENS	82	1223	15.0	(T21)

3 MATCHS EN 4 JOURS/3 GAMES IN 4 DAYS

	V/W	D/L	DP/OTL
1er match/1st game	5	4	2
2e match/2nd game	6	5	0
3e match/3rd game	6	3	2

4 MATCHS EN 6 JOURS/4 GAMES IN 6 DAYS

	V/W	D/L	DP/OTL
1er match/1st game	3	5	2
2e match/2nd game	5	5	0
3e match/3rd game	3	6	1
4e match/4th game	4	4	2

LES HAUTS ET LES BAS/HIGHS AND LOWS
2008-2009

BUTS/GOALS

Plus de buts, match, domicile / Most goals, game, home	6	4 fois / times, dernière / last 24/03/09	6-3 vs ATL
Plus de buts, match, route / Most goals, game, away	6	3 fois / times, dernière / last 04/04/09	6-2 @ TOR
Plus de buts all., match, dom. / Most goals all., game, home	6	25/10/08	4-6 vs ANA
Plus de buts all., match, route / Most goal all., game, away	7	11/02/09	2-7 @ EDM
Moins de buts, match, dom. / Fewest goals, game, home	1	7 fois / times, dernière / last 14/03/09	1-3 vs NJD
Moins de buts, match, route / Fewest goals, game, away	0	2 fois / times, dernière / last 06/03/09	0-2 @ ATL
Moins de buts all., match, dom. / Fewest goals all., game, home	0	2 fois / times, dernière / last 24/02/09	3-0 vs VAN
Moins de buts all., match, route / Fewest goals all., game, away	1	7 fois / times, dernière / last 02/04/09	5-1 @ NYI
Plus de buts, période, dom. / Most goals, period, home	4	4 fois / times, dernière / last 24/03/09	6-3 vs ATL (2e)
Plus de buts, période,route / Most goals, period, away	4	5 fois / times, dernière / last 09/04/09	4-5 @ BOS (2e)
Plus de buts all., période, dom. / Most goals all., period, home	4	2 fois / times, dernière / last 02/12/08	5-4 vs ATL (3e)
Plus de buts all., période, route / Most goals all., period, away	4	11/02/09	2-7 @ EDM (1re)

TIRS/SHOTS

Plus de tirs, match, domicile / Most shots, game, home	51	25/10/08	4-6 vs ANA
Plus de tirs, match, route / Most shots, game, away	39	2 fois / times, dernière / last 09/04/09	4-5 @ BOS (P/OT)
Plus de tirs all., match, domicile / Most shots all., game, home	48	2 fois / times, dernière / last 14/03/09	1-3 vs NJD
Plus de tirs all., match, route / Most shots all., game, away	48	2 fois / times, dernière / last 13/02/09	4-2 @ COL
Moins de tirs, match, domicile / Fewest shots, game, home	17	24/02/09	3-0 vs VAN
Moins de tirs, match, route / Fewest shots, game, away	19	2 fois / times, dernière / last 08/03/09	3-1 @ DAL
Moins de tirs all., match, domicile / Fewest sh. all., game, home	19	26/03/09	3-2 vs TBL (P/OT)
Moins de tirs all., match, route / Fewest sh. all., game, away	22	2 fois / times, dernière / last 06/03/09	2-3 @ BUF
Plus de tirs, période, domicile / Most shots, period, home	22	25/10/08	4-6 vs ANA (3e)
Plus de tirs, période, route / Most shots, period, away	20	27/01/09	3-5 @ TBL(1re)
Plus de tirs all., période, domicile / Most shots all., period, home	22	21/02/09	5-3 vs OTT (3e)
Plus de tirs all., période, route / Most shots all., period, away	20	09/02/09	2-6 @ CGY (2e)
Moins de tirs, période, domicile / Fewest shots, period, home	2	2 fois / times, dernière / last 10/03/09	4-3 vs EDM (2e)
Moins de tirs, période, route / Fewest shots, period, away	3	4 fois / times, dernière / last 08/03/09	3-1 @ DAL (1re)
Moins de tirs all., période, domicile / Fewest sh. all., period, home	2	26/03/09	3-2 vs TBL (1re)
Moins de tirs all., période, route / Fewest sh. all., period, away	4	2 fois / times, dernière / last 20/11/08	3-2 @ OTT (1re)

BUTS EN AVANTAGE NUMÉRIQUE/POWER-PLAY GOALS

Plus de BAN, match / Most PPG, game	3	7 fois / times, dernière / last 09/04/09	4-5 @ BOS (P/OT)
Plus de BAN all., match / Most PPG against, game	3	3 fois / times, dernière / last 11/02/09	2-7 @ EDM
Plus de BAN, période / Most PPG, period	3	3 fois / times, dernière / last 09/04/09	4-5 @ BOS (2e)
Plus de BAN all., période / Most PPG all., period	2	5 fois / times, dernière / last 19/03/09	4-5 @ OTT (1re)

BUTS EN DÉSAVANTAGE NUMÉRIQUE/SHORT-HANDED GOALS

Plus de BDN, match / Most shorthanded goals, game	2	29/12/08	5-2 @ FLA
Plus de BDN all., match / Most SHG all., game	2	2 fois / times, dernière / last 04/11/09	1-3 vs PIT
Plus de BDN, période / Most shorthanded goals, period	1	10 fois / times, dernière / last 13/02/09	4-2 @ COL

SUPÉRIORITÉS NUMÉRIQUES/POWERPLAYS

Plus de SN, match / Most PP, game	10	16/11/08	3-2 @ STL (TB/SO)
Plus de SN, adversaire, match / Most PP against, game	11	16/12/08	2-3 @ CAR
Moins de SN, match / Fewest PP, game	0	15/02/09	2-4 @ VAN
Moins de SN, adv., match / Fewest PP against, game	1	2 fois / times, dernière / last 26/03/09	3-2 @ TBL (P/OT)

LES HAUTS ET LES BAS/HIGHS AND LOWS
2008-2009

MINUTES DE PUNITION/PENALTY MINUTES

Plus de MP, match, domicile / Most PIM, game, home	66	08/01/09	6-2 vs TOR
Plus de MP, match, route / Most PIM, game, away	42	06/03/09	0-2 @ ATL
Moins de MP, match, domicile / Fewest PIM, game, home	4	14/03/09	1-3 vs NJD
Moins de MP, match, route / Fewest PIM, game, away	4	3 fois / times, dernière / last 19/03/09	4-5 @ OTT
Plus de MP, période, domicile / Most PIM, period, home	36	08/01/09	6-2 vs TOR (2e)
Plus de MP, période, route / Most PIM, game, away	25	09/04/09	4-5 @ BOS (2e)

DIFFÉRENCE DE BUTS/GOAL MARGIN

Plus gr. diff. de buts, vict., dom. / Largest winning margin, home	4	2 fois / times, dernière / last 04/12/08	6-2 vs NYR
Plus gr. diff. de buts, vict., étr. / Largest winning margin, away	5	11/10/08	6-1 @ TOR
Plus gr. diff. de buts, déf., dom. / Largest losing margin, home	3	2 fois / times, dernière / last 21/03/09	2-5 vs TOR
Plus gr. diff. de buts, déf., étr. / Largest losing margin, away	5	2 fois / times, dernière / last 11/02/09	2-7 @ EDM

SÉQUENCES (+ LONGUES)/STREAKS (LONGEST)

De victoires / Longest winning streak	5	11/10/08 @ 20/10/08	
De défaites / Longest losing streak	4	2 fois / times, dernière / last 06/02/09 @ 11/02/09	
Sans déf. temps rég. / Without losing, reg. time	6	3 fois / times, dernière / last 24/03/09 @ 04/04/09	5-0-1
De victoires à domicile / Longest home winning	5	04/01/09 @ 31/01/09	
De défaites à domicile / Longest home losing	2	2 fois / times, dernière / last 06/04/09 @ 11/04/09	
Sans déf. temps rég., dom. / Without losing, reg. time, home	8	18/12/08 @ 31/01/09	7-0-1
De victoires à l'étranger / Longest road winning	4	11/10/08 @ 01/11/08	
De défaites à l'étranger / Longest road losing	7	20/01/09 @ 11/02/09	
Sans déf. temps rég., étr. / Without losing, reg. time, home	6	10/10/08 @ 07/11/08	4-0-2
Défaites cons. par jeu blanc / Consecutive shutout losses	0		
Sans marquer de buts / Without scoring a goal	109:14	26/11/08 @ 29/11/08	
Sans allouer de buts / Without allowing a goal	83:22	10/10/08 @ 11/10/08	

LES HAUTS ET LES BAS/HIGHS AND LOWS
2008-2009

INDIVIDUEL/INDIVIDUAL

Plus de buts, match, dom. / Most goals, game, home	3	C. Higgins, 11/11/08	4-0 vs OTT
Plus de buts, match, route / Most goals, game, away	3	3 fois / times, R. Lang, 07/01/09	6-3 @ NYR
Plus de buts, période, dom. / Most goals, period, home	2	3 fois / times, A. Kovalev, 28/03/09	3-4 vs BUF (2e)
Plus de buts, période, route / Most goals, period, away	3	R. Lang, 07/01/09	6-3 @ NYR (3e)
Plus d'aides, match, dom. / Most assists, game, home	3	3 fois / times, A. Markov, A. Tanguay, 24/03/09	6-3 vs ATL
Plus d'aides, match, route / Most assists, game, away	3	6 fois / times, A. Kovalev, 04/04/09	6-2 @ TOR
Plus d'aides, période, dom. / Most assists, period, home	3	2 fois / times, A. Markov, 24/03/09	6-3 vs ATL (2e)
Plus d'aides, période, étr. / Most assists, period, away	3	A. Tanguay, 11/10/08	6-1 @ TOR (2e)
Plus de points, match, dom. / Most points, game	5	A. Tanguay, 24/03/09	6-3 vs ATL (2-3-5)
Plus de points, match, étr. / Most points, away	4	4 fois / times, A. Kovalev, 04/04/09	6-2 @ TOR (1-3-4)
Plus de points, période, dom. / Most points, period, home	3	3 fois / times, A, Markov, 24/03/09	6-3 vs ATL (2e – 0-3)
		A. Tanguay, 24/03/09	6-3 vs ATL (2e – 1-2)
Plus de points, période, étr. / Most points, period, away	4	A. Tanguay, 11/10/08	6-1 @ TOR (2e – 1-3)
Plus de tirs, match, domicile / Most shots, one game, home	13	T. Plekanec, 25/10/08	4-6 vs ANA
Plus de tirs, match, route / Most shots, one game, away	7	5 fois / times, C. Higgins, 04/03/09	1-5 @ BUF
Plus de tirs, période, dom. / Most shots, period, home	7	T. Plekanec, 25/10/08	4-6 vs ANA (3e)
Plus de tirs, période, étr. / Most shots, period, away	5	2 fois / times, M. D'Agostini, 15/02/09	2-4 @ VAN (3e)
Plus de buts en AN, match / Most PPG, game	2	2 fois / times, A. Kovalev, 24/03/09	6-3 @ ATL
Plus de buts en AN, période / Most PPG, period	2	2 fois / times, A. Kovalev, 24/03/09	6-3 @ ATL (3e)
Plus de buts en DN, match / Most SHG, game	1	10 fois / times, T. Kostopoulos, 13/02/09	4-2 @ COL
Plus de mins de pun., match, dom. / Most PIM, game, home	20	S. Kostitsyn, 08/01/09	6-2 vs TOR
Plus de mins de pun., match, route / Most PIM, game, away	17	T. Kostopoulos, 08/11/08	3-6 @ TOR
Plus de mins de pun., pér., dom. / Most PIM, period, home	19	A. Kostitsyn, 31/03/09	4-1 vs CHI (1re)
Plus de mins de pun., match, route / Most PIM, game, away	17	T. Kostopoulos, 08/11/08	3-6 @ TOR (1re)
Meilleur dif. plus/moins, dom. / Best plus/minus dif., home	+4	3 fois / times, R. Hamrlik, 03/02/09	4-2 vs PIT
Meilleur dif. plus/moins, route / Best plus/minus dif., away	+4	2 fois / times, A. Kostitsyn, 01/11/08	5-4 @ NYI
		A. Kovalev, 01/11/08	5-4 @ NYI
Plus longue séquence, but / Longest goal streak	5	2 fois / times, T. Plekanec (6 b/g)	18/02/09 @ 27/02/09
		A. Kostitsyn (5 b/g)	08/01/09 @ 27/01/09
Plus longue séquence aide / Longest assist streak	9	A, Markov (9 a)	07/01/09 @ 27/01/09
Plus longue séquence, point / Longest point streak	9	A. Markov (2-9-11)	07/01/09 @ 27/01/09

GARDIENS DE BUT/GOALTENDERS

Plus de buts all., match / Most goals all., game	7	Price, 11/02/09	2-7 @ EDM
Plus de buts all., période / Most goals all., period	4	2 fois / times, Price 11/02/09	2-7 @ EDM (1re)
		Price 02/12/08,	5-4 vs ATL (3e)
Plus de tirs contre, match / Most shots against, game	48	4 fois / times, Halak, 14/03/09	1-3 vs NJD
Plus de tirs contre, temps rég. / Most shots against, reg. time	48	4 fois / times, Halak, 14/03/09	1-3 vs NJD
Plus de tirs contre, période / Most shots against, period	22	Halak, 21/02/09	5-3 vs OTT (3e)
Plus de tirs contre, période prol. / Most shots against, OT period	4	6 fois / times, Price, 18/02/09	3-4 @ WSH (TB/SO)
Plus d'arrêts, match / Most saves, game	46	3 fois / times, Halak, 28/02/09	3-2 vs SJS
Plus d'arrêts, temps rég. / Most saves, reg. time	46	3 fois / times, Halak, 28/02/09	3-2 vs SJS
Plus d'arrêts, période / Most saves, period	21	Halak, 11/03/08	5-3 vs OTT (3e)
Plus d'arrêts, période prol. / Most saves, OT period	5	6 fois / times, Price, 18/02/09	3-4 @ WSH (TB/SO)

BUTS/GOALS

Ont marqué 5 buts, match / Scored 5 goals, game	02/04/09	5-1 @ NYI
Ont alloué 5 buts, match / Allowed 5 goals, game	09/04/09	4-5 @ BOS (P/OT)
Ont marqué 6 buts, match / Scored 6 goals, game	04/04/09	6-2 @ TOR
Ont alloué 6 buts, match / Allowed 6 goals, game	09/02/09	2-6 @ CGY
Ont marqué 7 buts, match / Scored 7 goals, game	24/03/08	7-5 vs OTT
Ont alloué 7 buts, match / Allowed 7 goals, game	11/02/09	2-7 @ EDM
Ont marqué 8 buts, match / Scored 8 goals, game	22/01/08	8-2 vs BOS
Ont alloué 8 buts, match / Allowed 8 goals, game	02/03/07	5-8 @ BUF
Ont marqué 9 buts, match / Scored 9 goals, game	09/04/94	9-1 vs PIT
Ont alloué 9 buts, match / Allowed 9 goals, game	28/10/98	2-9 vs BOS
Ont marqué 4 buts, période / Scored 4 goals, period	09/04/09	4-5 @ BOS (P/OT) (2e)
Ont alloué 4 buts, période / Allowed 4 goals, period	11/02/09	2-7 @ EDM (1re)
Ont marqué 5 buts ou +, période / Scored 5 goals, period	26/10/07	7-4 @ CAR (1re)
Ont alloué 5 buts ou +, période / Allowed 5 goals, period	21/01/06	2-6 @ VAN (1re- 6)

TIRS/SHOTS

Ont obtenu 40 tirs ou plus, match / Had 40-more shots, game	04/01/09	(45) 6-5 vs FLA (TB/SO)
Ont alloué 40 tirs ou plus, match / Allowed 40-more shots, game	11/04/09	(41) 1-3 vs PIT
Ont obtenu 50 tirs ou plus, match / Had 50-more shots, game	25/10/08	(51) 4-6 vs ANA
Ont alloué 50 tirs ou plus, match / Allowed 50-more shots, game	28/10/06	(51) 4-5 vs TOR (TB/SO)
Ont obtenu 20 tirs ou plus, période / Had 20-more shots, period	18/11/08	(20) 1-2 @ CAR (3e)
Ont alloué 20 tirs ou plus,période / Allowed 20-more shots, period	28/02/09	(20) 3-2 vs SJS (3e)
Ont obtenu aucun tir, période / Had no shot, period	11/12/85	3-1 @ HAR (3e)
Ont alloué aucun tir,période / Allowed no shot, period	30/01/99	1-3 vs CAR (3e)

MINUTES DE PUNITION/PENALTY MINUTES

Ont écopé aucune pénalité, match / Had no penalty, game	20/01/01	2-2 vs NYR
Adv. a écopé aucune pénalité, match / Opp. had no penalty, game	15/02/09	2-4 @ VAN

BUTS EN AV. NUM./POWER-PLAY GOALS

Ont obtenu 4 BAN ou plus, match / Had 4-more PPG, game	26/10/07	(4) 7-4 @ CAR
Ont alloué 4 BAN ou plus, match / Allowed 4-more PPG, game	18/11/02	(4) 5-4 vs PIT
Ont obtenu 3 BAN ou plus, période / Had 3-more PPG, period	09/04/09	(3) 4-5 @ BOS (P/OT) (2e)
Ont alloué 3 BAN ou plus, période / Allowed 3-more PPG, period	14/02/07	(3) 2-5 @ NJD (2e)

BUTS EN DÉS. NUM./SHORT-HANDED GOALS

Ont obtenu 2 BDN ou plus, match / Had 2-more SHG, game	01/02/07	(2) 4-5 @ PIT (TB/SO)
Ont alloué 2 BDN ou plus, match / Allowed 2-more SHG, game	11/04/09	(2) 1-3 vs PIT
Ont obtenu 2 BDN ou plus, période / Had 2-more SHG, period	14/01/06	(2 – 2e) 6-2 vs SJS
Ont alloué 2 BDN ou plus, période / Allowed 2-more SHG, period	11/04/09	(2 – 3e) 1-3 vs PIT

DIFFÉRENCE DE BUTS/MARGIN OF GOALS

Ont gagné par 7 buts ou plus / Won by 7 or more goals	10/01/04	(8) 8-0 @ PIT
Ont gagné par 9 buts ou plus / Won by 9 or more goals	24/02/90	(10) 11-1 vs PIT
Ont perdu par 7 buts ou plus / Lost by 7 or more goals	28/10/98	(7) 2-9 vs BOS
Ont perdu par 8 buts ou plus / Lost by 8 or more goals	02/12/95	(10) 1-11 vs DET

TIRS DE PÉNALITÉ/PENALTY SHOTS

But par un joueur des Canadiens / Goal by a Canadiens player	16/12/08	G. Latendresse vs Auld (CAR)
But par un adversaire / Goal by an opponent	29/01/09	Dvorak (FLA) vs Price

JEUX BLANCS/SHUTOUTS

Ont réussi 2 JB consécutifs / Registered 2 consecutive shutouts	09/03/06	(Huet) 3-0 @ BOS
	11/03/06	(Huet) 1-0 vs NYR
Ont subi 2 JB consécutifs / Suffered 2 consecutive shutouts	15/01/07	(Hasek) 0-2 @ DET
	16/01/07	(Luongo) 0-4 vs VAN

SÉQUENCES/STREAKS

5 victoires / 5 wins	11/10/08 – 20/10/08	5-0-0
5 défaites ou plus / 5 or more losses	06/02/07 – 17/02/07	0-6-0
8 sans défaite, temps rég. / 8 w/o losing, reg. time	06/12/06 – 21/12/06	(8) 6-0-2
5 victoires à domicile ou plus / 5 or more wins at home	04/01/09 – 31/04/07	(5) 5-0-0
5 défaites à domicile ou plus / 5 or more losses at home	28/10/00 – 25/11/00	(7) 0-7-0-0
7 sans victoire à domicile ou plus / 7 or more winless at home	18/02/03 – 20/03/03	(7) 0-6-1-0
5 victoires à l'étranger / 5 wins on the road	31/12/97 – 12/01/98	5-0-0
5 défaites à l'étranger / 5 losses on the road	20/01/09 – 11/02/09	0-7-0
8 sans déf. temps rég., étr. / 8 w/o losing, reg. time, road	05/10/05 – 10/11/05	6-0-2
8 ou plus sans victoire, étranger / 8 or more w/o winning, road	10/11/05 – 26/12/05	(9) 0-6-3

INDIVIDUEL/INDIVIDUAL

A marqué 3 buts, match / Scored 3 goals, game	07/01/09	Robert Lang 6-3 @ NYR
Adv. a marqué 3 buts, match / Opp. scored 3 goals, game	09/02/08	Jason Spezza 1-6 @ OTT
Ont marqué 4 buts, match / Scored 4 goals, game	08/01/98	Brian Savage 8-2 @ NYI
Adv. a marqué 4 buts, match / Opp. scored 4 goals, game	31/01/08	Alexander Ovechkin 4-5 (P/OT) @ WSH
Ont marqué 5 buts, match / Scored 5 goals, game	15/02/75	Yvan Cournoyer 12-3 vs CHI
Adv. a marqué 5 buts, match / Opp. scored 5 goals, game	16/12/22	Babe Dye 2-7 @ TOR
Ont obtenu 4 passes, match / Obtained 4 assists, game	29/02/08	Alex Kovalev 6-2 @ BUF
Adv. a obtenu 4 passes, match / Opp. obtained 4 assists, game	19/02/08	Jaromir Jagr 6-5 vs NYR
Ont obtenu 5 passes, match / Obtained 5 assists, game	10/01/04	Sheldon Souray 8-0 @ PIT
Ont obtenu 5 points ou plus, match / Obtained 5-more points, game	10/01/04	Sheldon Souray (1-5-6) 8-0 @ PIT
Adv. a obtenu 5 points, match / Opp. obtained 5 points, game	09/02/08	D. Alfredsson (2-3-5) 1-6 @ OTT
Ont obtenu 10 tirs ou plus, match / Obtained 10-more shots, game	25/10/08	Tomas Plekanec (13) 4-6 vs ANA
Ont obtenu 2 BAN ou plus, match / Scored 2-more PPG, game	24/03/09	Alex Kovalev (2), 6-3 @ ATL
Ont marqué en désavantage numérique / Scored a shorthanded goal	13/02/09	Tom Kostopoulos, 4-2 @ COL
Séquence de 5 matchs – buts / 5-game streak – goals	18/02/09 – 27/02/09	Tomas Plekanec (6) (6-3-9)
Séquence de 5 matchs – passes / 5-game streak – assists	28/03/09 – 06/04/09	Saku Koivu (1-5-6)
Séquence de 8 matchs – points / 8-game streak – points	22/03/07 – 07/04/07	Saku Koivu (3-12-15)
Séquence de 9 matchs – points / 9-game streak – points	07/01/09 – 27/01/09	Andrei Markov (2-9-11)

GARDIENS/GOALTENDERS

Ont accordé 6 buts ou plus, match / Allowed 6-more goals, game	11/02/09	C.Price (7) 2-7 @ EDM
Ont reçu 50 tirs ou plus, match / Faced 50-more shots, game	16/12/00	D. Aebischer (51) 4-5 vs TOR
Ont effectué 50 arrêts ou plus, match / Had 50-more saves, game	10/03/74	W. Thomas (53) 5-4 @ PIT
Ont accordé 4 buts, période / Allowed 4 goals, period	11/02/09	C. Price 2-7 @ EDM (1re)
Ont reçu 20 tirs ou plus, période / Faced 20-more shots, period	28/02/09	J. Halak 3-2 @ SJS (20 - 3e)
Ont effectué 20 arrêts ou plus, période / Had 20-more saves, period	28/02/09	J. Halak 3-2 @ SJS (20 - 3e)
Ont obtenu 2 JB consécutifs / Registred 2 consecutive shutouts	09/03/06	C. Huet – 3-0 @ BOS
	11/03/06	C. Huet – 1-0 vs NYR

RAPPORT MÉDICAL/INJURY REPORT

SAISON RÉGULIÈRE 2008-2009 REGULAR SEASON

Joueur / Player	No	Dates
Francis Bouillon (26)	4	Camp Ent. / TC – 17 oct.
	22	19 févr. – 11 avril
Patrice Brisebois (2)	2	1er févr. – 6 févr.
Mathieu Dandenault (24)	24	9 déc. – 5 févr.
Josh Gorges (1)	1	31 janv. – 3 févr.
Jaroslav Halak (1)	1	2 mars – 5 mars
Roman Hamrlik (1)	1	7 nov. – 10 nov.
Christopher Higgins (25)	6	Camp Ent. / TC – 24 oct.
	19	9 déc. - 26 janv.
Saku Koivu (17)	17	11 déc. – 21 janv.
Mike Komisarek (16)	16	13 nov. – 17 déc.
Andrei Kostitsyn (5)	2	18 oct. – 27 oct.
	2	19 déc. – 26 déc.
	1	26 mars – 27 mars
Sergei Kostitsyn (6)	6	31 mars – 11 avril
Alex Kovalev (2)	2	11 mars – 17 mars
Robert Lang (32)	32	1er févr. – 11 avril
Georges Laraque (34)	4	Camp Ent. / TC – 14 oct.
		19 oct. – 24 oct.
	4	23 nov. – 1er déc.
	1	12 déc. – 15 déc.
	18	26 déc. – 5 févr.
	7	5 mars – 20 mars
Guillaume Latendresse (21)	3	21 nov. – 27 nov.
	18	1er févr. – 13 mars
Andrei Markov (4)	4	4 avril – 11 avril
Carey Price (12)	3	12 déc. – 19 déc.
	8	1er janv. – 18 janv.
	1	2 avril – 5 avril
Mathieu Schneider (2)	2	4 avril – 9 avril
Alex Tanguay (31)	2	26 nov. – 1er déc.
	28	30 déc. – 5 mars
	1	16 mars – 18 mars

MATCHS-JOUEURS RATÉS/MAN-GAMES LOST

Attaquants / Forwards	19-173
Défenseurs / Defencemen	9-76
Gardiens / Goaltenders	4-13
TOTAL 2008-2009	32-262

SAISONS PRECEDENTES/PREVIOUS SEASONS

2007-2008	21-114
2006-2007	24-146
2005-2006	33-149
2003-2004	36-209
2002-2003	26-103
2001-2002	28-277
2000-2001	37-531

TRANSACTIONS/ROSTER MOVES
2008-2009

BALLOTTAGE/WAIVERS

DATE	JOUEUR/PLAYER	TRANSACTION/MOVE
27/02/09	Glen Metropolit	Réclamé par les Canadiens/Claimed by Montreal

ÉCHANGES/TRADES

DATE DATE	DE FROM	ACQUIS ACQUIRED	EN RETOUR DE IN RETURN FOR
05/01/09	PIT	T.J. KEMP	Choix conditionnel de 7e ronde en 2010 Conditional 7th-round pick in 2010
16/02/09	ATL	MATHIEU SCHNEIDER et un choix cond. en 2009 And a conditional pick in 2009	Choix de 2e tour en 2009 et de 3e tour en 2010 2nd-round pick in 2009 and 3rd-round pick in 2010
26/02/09	DAL	DOUG JANIK	STEVE BÉGIN
27/06/09	PIT	Choix de 7e tour en 2009 7th-round pick in 2009	Choix de 6e tour en 2010 6th-round pick in 2010
30/06/09	NYR	SCOTT GOMEZ, TOM PYATT et MICHAEL BUSTO	CHRISTOPHER HIGGINS, RYAN McDONAGH, PAVEL VALENTENKO et DOUG JANIK

RAPPELS/CALL-UPS

DATE	JOUEUR PLAYER	DE FROM	À TO
20/10/08	K. CHIPCHURA	HAMILTON (AHL)	MONTRÉAL (LNH/NHL)
26/12/08		“	“
01/01/09		“	“
13/02/09		“	“
27/11/08	M. D’AGOSTINI	“	“
12/12/08	M. DENIS	“	“
01/01/09		“	“
04/03/09		“	“
02/04/09		“	“
04/04/09		“	“
01/02/09	A. HENRY	“	“
06/04/09	D. JANIK	“	“
22/03/09	S. KOSTITSYN	“	“
26/01/09	R. O’BYRNE	“	“
02/03/09		“	“
12/12/08	B. MAXWELL	“	“
26/12/08	M. PACIORETTY	“	“
01/01/09		“	“
15/01/09	G. STEWART	“	“
17/02/09		“	“
01/01/09	Y. WEBER	“	“
08/04/09		“	“

RÉAFFECTATIONS/REASSIGNMENTS

DATE	JOUEUR PLAYER	DE FROM	À TO
27/10/08	M. CARLE	MONTRÉAL (LNH/NHL)	HAMILTON (AHL)
16/10/08	K. CHIPCHURA	“	“
21/10/08		“	“
28/12/08		“	“
22/01/09		“	“
03/03/09		“	“
20/12/08	M. DENIS	“	“
18/01/09		“	“
05/03/09		“	“
03/04/09		“	“
04/04/09		“	“
07/10/08	A. HENRY	“	“
04/02/09		“	“
28/02/09	D. JANIK	“	“
08/04/09		“	“
17/02/09	S. KOSTITSYN	“	“
31/12/08	R. O’BYRNE	“	“
16/02/09		“	“
31/12/08	B. MAXWELL	“	“
28/12/08	M. PACIORETTY	“	“
23/03/09		“	“
22/01/09	G. STEWART	“	“
14/01/09	Y. WEBER	“	“

CANADIENS CONTRE LES ÉQUIPES DE LA LNH
CANADIENS VS. NHL TEAMS

CANADIENS/DUCKS

2009-2010 CALENDRIER/SCHEDULE

07/03/10	@	Anaheim	20h00

2008-2009 0-1-0 (4-6)

DATE DATE	V-D-DP W-L-OTL	RÉSULTATS RESULTS	ASSISTANCE ATTENDANCE	GARDIENS DE BUT GOALTENDERS	BUT GAGNANT WINNING GOAL
25/10/08	D/L	ANA 6 @ MTL 4	21 273	Giguère – Halak/Price	Travis Moen

MONTREAL

	PJ GP	B G	P A	PTS PTS	+/- +/-	PUN PIM	T SH
Alex Tanguay	1	2	0	2	0	0	4
Robert Lang	1	0	2	2	2	0	0
Saku Koivu	1	1	0	1	1	0	2
Tom Kostopoulos	1	1	0	1	0	0	6
Patrice Brisebois	1	0	1	1	0	2	1
Josh Gorges	1	0	1	1	1	0	1
Christopher Higgins	1	0	1	1	1	0	3
Alex Kovalev	1	0	1	1	-2	4	2
Andrei Markov	1	0	1	1	-2	0	5
Steve Bégin	1	0	0	0	-1	0	2
Francis Bouillon	1	0	0	0	0	5	1
Roman Hamrlik	1	0	0	0	1	0	3
Michael Komisarek	1	0	0	0	-1	0	0
Sergei Kostitsyn	1	0	0	0	-2	0	3
Maxim Lapierre	1	0	0	0	-1	2	2
Georges Laraque	1	0	0	0	-1	0	0
Guillaume Latendresse	1	0	0	0	1	2	3
Tomas Plekanec	1	0	0	0	-2	0	13

ANAHEIM

	PJ GP	B G	P A	PTS PTS	+/- +/-	PUN PIM	T SH
Corey Perry	1	1	2	3	2	7	4
Ryan Getzlaf	1	1	1	2	2	2	2
Chris Kunitz	1	1	1	2	1	4	3
Scott Niedermayer	1	0	2	2	0	0	2
Chris Pronger	1	0	2	2	0	2	2
Kent Huskins	1	1	0	1	2	0	2
Travis Moen	1	1	0	1	-1	0	2
Teemu Selanne	1	1	0	1	-1	0	1
Ryan Carter	1	0	1	1	1	0	1
George Parros	1	0	1	1	1	0	1
Francois Beauchemin	1	0	0	0	0	0	0
Todd Marchant	1	0	0	0	-1	2	2
Nathan Mciver	1	0	0	0	-1	0	0
Steve Mantador	1	0	0	0	1	4	0
Brendan Morrison	1	0	0	0	-1	0	0
Rob Niedermayer	1	0	0	0	-1	0	0
Samuel Pahlsson	1	0	0	0	-1	0	3
Brian Sutherby	1	0	0	0	1	0	0

GARDIENS DE BUT/GOALTENDERS

	PJ GP	V W	D L	DP OL	MINS MINS	T SH	BA GA	MOY GAA	%AR SV%	BL SO
Price	1	0	1	0	34	13	2	3.50	.846	0
Halak	1	0	0	0	24	12	4	10.01	.667	0

AVANTAGE NUMÉRIQUE/POWERPLAY 1/6 - 16.7%
DÉSAVANTAGE NUMÉRIQUE/PENALTY KILLING 1/3 - 33.3%

GARDIENS DE BUT/GOALTENDERS

	PJ GP	V W	D L	DP OL	MINS MINS	T SH	BA GA	MOY GAA	%AR SV%	BL SO
Giguère	1	1	0	0	60	51	4	4.03	.922	0

AVANTAGE NUMÉRIQUE/POWERPLAY 2/3 - 66.7%
DÉSAVANTAGE NUMÉRIQUE/PENALTY KILLING 5/6 - 83.3%

BUTS PAR PÉRIODE/GOALS BY PERIOD

	1	2	3	P/OT	T
Montréal	2	1	1	0	4
Anaheim	2	3	1	0	6

TIRS PAR PÉRIODE/SHOTS BY PERIOD

	1	2	3	P/OT	T
Montréal	17	12	22	0	51
Anaheim	9	6	10	0	25

À VIE/ALL-TIME

	PJ GP	V W	D L	N T	DP OTL	BP GF	BC GA	PTS PTS
À DOM./HOME	10	4	4	2	0	31	30	10
À L'ÉTR./AWAY	9	5	4	0	0	28	28	10
CUMULATIF/OVERALL	**19**	**9**	**8**	**2**	**0**	**59**	**58**	**20**

SÉQUENCE VICTORIEUSE ACTUELLE / CURRENT WINNING STREAK

	FICHE/RECORD	BP/GF-BC/GA
Anaheim	3-0-0	14-8

SÉQUENCE ACTUELLE SANS DÉFAITE / CURRENT UNBEATEN STREAK

	FICHE/RECORD	DEPUIS/SINCE
Anaheim	3-0-0-0	10/12/05

PLUS LONGUE SÉQUENCE VICTORIEUSE À VIE / LONGEST LIFETIME WINNING STREAK

	NO.	DE/FROM	À/TO
Montréal	3	13/10/98	22/11/99
Anaheim	3	10/12/05	25/10/08

PLUS LONGUE SÉQUENCE SANS DÉFAITE À VIE / LONGEST LIFETIME UNBEATEN STREAK

	NO.	DE/FROM	À/TO
Montréal	3 (3-0-0)	13/10/98	22/11/99
Anaheim (2x)	3 (2-0-1)	10/12/05	25/10/08

PLUS DE BUTS, UN MATCH/MOST GOALS, ONE GAME

MTL 6 07/10/96 @ Mtl (6-6); 06/11/96 @ Ana (6-5)
ANA 6 (2X) 25/10/08 @ Mtl (6-4)

MARGE VICTORIEUSE PLUS ÉLEVÉE/LARGEST MARGIN OF VICTORY

MTL 3 (3X) Dern./Last : 08/03/04 @ Ana (5-2)
ANA 3 (2X) 28/02/96 @ Ana (5-2)

BLANCHISSAGES À VIE / LIFETIME SHUTOUTS

Montréal	1	1-0-0
Anaheim	0	

MATCHS CONSÉCUTIFS SANS AVOIR ÉTÉ BLANCHIS / CONSECUTIVE GAMES WITHOUT BEING SHUTOUT

		DERN./LAST
Montréal	19	Aucun/None
Anaheim	10	13/10/98

TIRS DE PÉNALITÉ À VIE/LIFETIME PENALTY SHOTS

	TENT./ATT.	BUTS/GOALS
Montréal	0	0
Anaheim	2	1

10 BUTS OU PLUS, UN MATCH/10 OR MORE GOALS, ONE GAME

	NO.	DERN./LAST
Montréal	0	Aucun/None
Anaheim	0	Aucun/None

EN PROLONGATION/IN OVERTIME

	PJ GP	V W	D L	N T	DP OTL	BP GF	BC GA	PTS PTS
À DOM./HOME	3	0	1	2	0	10	11	2
À L'ÉTR./AWAY	1	1	0	0	0	4	3	2
CUMULATIF/OVERALL	**4**	**1**	**1**	**2**	**0**	**14**	**14**	**4**

DERNIÈRE VICTOIRE DES CANADIENS EN PROLONGATION/LAST CANADIENS OVERTIME WIN

12/11/97 (4-3) Bure 4:07

DERNIÈRE VICTOIRE DES DUCKS EN PROLONGATION/LAST DUCKS OVERTIME WIN

08/11/95 (3-2) Kariya 2:35

LA DERNIÈRE FOIS

DERNIÈRE VICTOIRE DES CANADIENS/LAST CANADIENS WIN

@ Montréal 09/10/01 (3-1)
@ Anaheim 08/03/04 (5-2)

DERNIER JEU BLANC DES CANADIENS/LAST CANADIENS SHUTOUT

@ Montréal 13/10/98 (1-0)
@ Anaheim Aucun/None

DERNIER TIR DE PÉNALITÉ/LAST PENALTY SHOT

MTL Aucun/None
ANA 25/10/08 Perry vs Price (Arrêt/Save)

THE LAST TIME

DERNIÈRE VICTOIRE DES DUCKS/LAST DUCKS WIN

@ Montréal 25/10/08 (6-4)
@ Anaheim 09/03/08 (3-1)

DERNIER JEU BLANC DES DUCKS/LAST DUCKS SHUTOUT

@ Montréal Aucun/None
@ Anaheim Aucun/None

DERNIER BUT EN TIR DE PÉNALITÉ/LAST GOAL ON A PENALTY SHOT

MTL Aucun/None
ANA 12/11/97 Sacco vs Thibault

CANADIENS/THRASHERS

2009-2010 CALENDRIER/SCHEDULE

20/10/09	VS	Atlanta	19h30
03/11/09	VS	Atlanta	19h30
12/12/09	@	Atlanta	19h00
21/12/09	@	Atlanta	19h00

2008-2009

2-2-0 (13-13)

DATE DATE	V-D-DP W-L-OTL	RÉSULTATS RESULTS	ASSISTANCE ATTENDANCE	GARDIENS DE BUT GOALTENDERS	BUT GAGNANT WINNING GOAL
02/12/08	**V/W**	**ATL 4 @ MTL 5**	**21 273**	**Hedberg – Price**	**Robert Lang**
20/01/09	D/L	MTL 2 @ ATL 4	13 076	Halak/Price – Lehtonen	Rich Peverley
06/03/09	D/L	MTL 0 @ ATL 2	14 813	Price – Lehtonen	Bryan Little
24/03/09	**V/W**	**ATL 3 @ MTL 6**	**21 273**	**Lehtonen – Price**	**Alex Tanguay**

MONTREAL

	PJ GP	B G	P A	PTS PTS	+/- +/-	PUN PIM	T SH
Alex Kovalev	4	2	3	5	2	4	7
Alex Tanguay	3	2	3	5	2	6	6
Andrei Markov	4	1	4	5	0	2	7
Saku Koivu	3	1	4	5	1	4	7
Andrei Kostitsyn	4	1	2	3	-2	0	10
Robert Lang	2	1	1	2	-2	4	2
Josh Gorges	4	0	2	2	-3	0	2
Tomas Plekanec	4	1	0	1	-1	2	12
Steve Bégin	2	1	0	1	-1	0	6
Matt D'Agostini	2	1	0	1	2	0	2
Glen Metropolit	2	1	0	1	1	4	3
Max Pacioretty	2	1	0	1	0	4	6
Patrice Brisebois	3	0	1	1	-1	0	1
Christopher Higgins	3	0	1	1	2	4	6
Francis Bouillon	2	0	1	1	-1	0	2
Mathieu Schneider	2	0	1	1	-1	0	8
Roman Hamrlik	4	0	0	0	-1	0	3
Tom Kostopoulos	4	0	0	0	-3	8	9
Maxim Lapierre	4	0	0	0	-4	12	5
Mathieu Dandenault	3	0	0	0	3	0	1
Michael Komisarek	3	0	0	0	1	4	3
Sergei Kostitsyn	2	0	0	0	-3	0	3
Guillaume Latendresse	2	0	0	0	-3	0	2
Gregory Stewart	2	0	0	0	1	5	3
Georges Laraque	1	0	0	0	0	0	0
Ryan O'Byrne	1	0	0	0	0	7	0

ATLANTA

	PJ GP	B G	P A	PTS PTS	+/- +/-	PUN PIM	T SH
Ron Hainsey	4	2	3	5	1	2	6
Ilya Kovalchuk	4	1	4	5	1	0	9
Rich Peverley	3	2	2	4	4	0	4
Chris Thorburn	4	2	1	3	3	9	5
Zach Bogosian	3	2	1	3	1	9	9
Bryan Little	4	1	1	2	-1	8	12
Colby Armstrong	4	0	2	2	1	2	4
Marty Reasoner	4	0	2	2	0	2	8
Eric Boulton	3	0	2	2	2	12	2
Garnet Exelby	3	0	2	2	1	12	1
Erik Christensen	2	1	0	1	-1	0	1
Joseph Crabb	2	1	0	1	0	0	2
Jason Williams	1	1	0	1	0	0	4
Vyacheslav Kozlov	4	0	1	1	-1	0	10
Éric Perrin	4	0	1	1	1	2	4
Todd White	4	0	1	1	-1	0	6
Jim Slater	3	0	1	1	0	12	3
Tobias Enstrom	4	0	0	0	0	0	4
Nathan Oystrick	3	0	0	0	0	0	3
Boris Valabik	3	0	0	0	2	6	1
Niclas Havelid	2	0	0	0	-1	0	1
Colin stuart	2	0	0	0	0	4	4
Anssi Salmela	1	0	0	0	-2	0	0
Mathieu Schneider	1	0	0	0	1	0	0

GARDIENS DE BUT/GOALTENDERS

	PJ GP	V W	D L	DP OL	MINS MINS	T SH	BA GA	MOY GAA	%AR SV%	BL SO
Price	4	2	1	0	215	88	9	2.51	.898	0
Halak	1	0	0	1	24	14	3	7.56	.786	0

GARDIENS DE BUT/GOALTENDERS

	PJ GP	V W	D L	DP OL	MINS MINS	T SH	BA GA	MOY GAA	%AR SV%	BL SO
Lehtonen	3	2	1	0	180	83	8	2.67	.904	1
Hedberg	1	0	1	0	59	32	4	4.08	.875	0

AVANTAGE NUMERIQUE/POWERPLAY 5/16 - 31.2%
DÉSAVANTAGE NUMÉRIQUE/PENALTY KILLING 17/20 - 85%

AVANTAGE NUMÉRIQUE/POWERPLAY 3/20 - 15%
DÉSAVANTAGE NUMÉRIQUE/PENALTY KILLING 11/16 - 68.8%

BUTS PAR PÉRIODE/GOALS BY PERIOD

	1	2	3	P/OT	T
Montréal	2	8	3	0	13
Atlanta	4	2	7	0	13

TIRS PAR PÉRIODE/SHOTS BY PERIOD

	1	2	3	P/OT	T
Montréal	33	33	50	0	116
Atlanta	38	33	32	0	103

À VIE/ALL-TIME

	PJ GP	V W	D L	N T	DP OTL	BP GF	BC GA	PTS PTS
À DOM./HOME	18	13	3	0	2	63	42	28
À L'ÉTR./AWAY	18	10	5	2	1	46	34	23
CUMULATIF/OVERALL	**36**	**23**	**8**	**2**	**3**	**109**	**76**	**51**

SÉQUENCE VICTORIEUSE ACTUELLE / CURRENT WINNING STREAK

	FICHE/RECORD	BP/GF-BC/GA
Montréal	1-0-0	6-3

SÉQUENCE ACTUELLE SANS DÉFAITE / CURRENT UNBEATEN STREAK

	FICHE/RECORD	DEPUIS/SINCE
Montréal	1-0-0	24/03/09

PLUS LONGUE SÉQUENCE VICTORIEUSE À VIE / LONGEST LIFETIME WINNING STREAK

	NO.	DE/FROM	À/TO
Montréal	4	13/03/03	14/01/04
Atlanta	3	08/03/07	22/12/07

PLUS LONGUE SÉQUENCE SANS DÉFAITE À VIE / LONGEST LIFETIME UNBEATEN STREAK

	NO.	DE/FROM	À/TO
Montréal	7 (6-0-1)	13/11/99	12/01/01
Atlanta	4 (3-0-1)	08/03/07	17/01/08

PLUS DE BUTS, UN MATCH/MOST GOALS, ONE GAME

MTL 6 23/11/00 @ Atl (6-0); 24/03/09 @ MTL (6-3)
ATL 6 08/03/07 @ Atl (6-2)

MARGE VICTORIEUSE PLUS ÉLEVÉE/LARGEST MARGIN OF VICTORY

MTL 6 23/11/00 @ Atl (6-0)
ATL 4 26/12/05 @ Atl (4-0); 08/03/07 @ Atl (6-2)

BLANCHISSAGES À VIE / LIFETIME SHUTOUTS

Montréal	3	3-0-0
Atlanta	3	3-0-0

MATCHS CONSÉCUTIFS SANS AVOIR ÉTÉ BLANCHIS / CONSECUTIVE GAMES WITHOUT BEING SHUTOUT

		DERN./LAST
Montréal	1	06/03/09
Atlanta	15	12/10/05

TIRS DE PÉNALITÉ À VIE/LIFETIME PENALTY SHOTS

	TENT./ATT.	BUTS/GOALS
Montréal	1	0
Atlanta	0	0

10 BUTS OU PLUS, UN MATCH/10 OR MORE GOALS, ONE GAME

	NO.	DERN./LAST
Montréal	0	Aucun/None
Atlanta	0	Aucun/None

EN PROLONGATION/IN OVERTIME

	PJ GP	V W	D L	N T	DP OTL	BP GF	BC GA	PTS PTS
À DOM./HOME	3	1	0	0	2	6	7	4
À L'ÉTR./AWAY	4	1	0	2	1	9	9	5
CUMULATIF/OVERALL	**7**	**2**	**0**	**2**	**3**	**15**	**16**	**9**

DERNIÈRE VICTOIRE DES CANADIENS EN PROLONGATION/LAST CANADIENS OVERTIME WIN

17/01/08 (3-2) A. Kostitsyn TB/SO

DERNIÈRE VICTOIRE DES THRASHERS EN PROLONGATION/LAST THRASHERS OVERTIME WIN

11/12/07 (3-2) Hossa TB/SO

LA DERNIÈRE FOIS

DERNIÈRE VICTOIRE DES CANADIENS/LAST CANADIENS WIN

@ Montréal 24/03/09 (6-3)
@ Atlanta 17/01/08 (3-2)

DERNIER JEU BLANC DES CANADIENS/LAST CANADIENS SHUTOUT

@ Montréal Aucun/None
@ Atlanta 12/10/05 (2-0)

DERNIER TIR DE PÉNALITÉ/LAST PENALTY SHOT

MTL 04/03/02 Ribeiro vs Hnilicka (Arrêt/Save)
ATL Aucun/None

THE LAST TIME

DERNIÈRE VICTOIRE DES THRASHERS/LAST THRASHERS WIN

@ Montréal 30/10/07 (3-2 TB/SO)
@ Atlanta 06/03/09 (2-0)

DERNIER JEU BLANC DES THRASHERS/LAST THRASHERS SHUTOUT

@ Montréal Aucun/None
@ Atlanta 06/03/09 (2-0)

DERNIER BUT EN TIR DE PÉNALITÉ/LAST GOAL ON A PENALTY SHOT

MTL Aucun/None
ATL Aucun/None

CANADIENS/BRUINS

2009-2010 CALENDRIER/SCHEDULE

05/11/09	@	Boston	19h00	02/03/10	@	Boston	19h00
04/12/09	VS	Boston	20h00	13/03/10	VS	Boston	19h00
04/02/10	@	Boston	19h00				
07/02/10	VS	Boston	15h00				

2008-2009

1-3-2 (13-23)

DATE DATE	V-D-DP W-L-OTL	RÉSULTATS RESULTS	ASSISTANCE ATTENDANCE	GARDIENS DE BUT GOALTENDERS	BUT GAGNANT WINNING GOAL
15/10/08	**VB/SOW**	**BOS 3 @ MTL 4**	**21 273**	**Thomas – Price**	**Alex Tanguay**
13/11/08	D/L	MTL 1 @ BOS 6	16 816	Price – Fernandez	Stéphane Yelle
22/11/08	DB/SOL	BOS 3 @ MTL 2	21 273	Thomas – Price	Blake Wheeler
13/01/09	D/L	MTL 1 @ BOS 3	17 565	Halak – Thomas	Zdeno Chara
01/02/09	D/L	BOS 3 @ MTL 1	21 273	Thomas – Price	Shawn Thornton
09/04/09	DP/OL	MTL 4 @ BOS 5	17 565	Price – Thomas	Mark Recchi

MONTREAL

	PJ GP	B G	P A	PTS PTS	+/- +/-	PUN PIM	T SH
Andrei Kostitsyn	6	2	2	4	-4	9	21
Andrei Markov	5	0	4	4	-1	0	9
Saku Koivu	5	2	1	3	-1	2	9
Alex Kovalev	6	2	0	2	-4	6	16
Matt D'Agostini	3	2	0	2	-1	0	4
Tom Kostopoulos	5	1	1	2	0	4	8
Robert Lang	5	1	1	2	0	4	12
Mathieu Dandenault	3	0	2	2	-1	2	8
Maxim Lapierre	6	1	0	1	-3	5	11
Mathieu Schneider	1	1	0	1	0	0	3
Roman Hamrlik	6	0	1	1	-3	8	11
Tomas Plekanec	6	0	1	1	-4	0	17
Josh Gorges	5	0	1	1	-4	4	6
Sergei Kostitsyn	5	0	1	1	-1	4	5
Guillaume Latendresse	5	0	1	1	-2	2	12
Ryan O'Byrne	5	0	1	1	-3	18	4
Alex Tanguay	4	0	1	1	0	0	11
Patrice Brisebois	3	0	1	1	0	2	1
Yannick Weber	1	0	1	1	-1	0	3
Michael Komisarek	5	0	0	0	-3	29	3
Francis Bouillon	4	0	0	0	-3	4	1
Christopher Higgins	4	0	0	0	-2	2	8
Georges Laraque	3	0	0	0	-2	5	2
Steve Bégin	2	0	0	0	0	0	4
Max Pacioretty	2	0	0	0	0	0	4
Kyle Chipchura	1	0	0	0	0	5	0
Alex Henry	1	0	0	0	-1	5	0
Glen Metropolit	1	0	0	0	-1	0	0

BOSTON

	PJ GP	B G	P A	PTS PTS	+/- +/-	PUN PIM	T SH
Marc Savard	8	1	8	9	-1	12	24
Zdeno Chara	6	3	3	6	4	6	17
Marc Savard	6	3	2	5	2	6	17
David Krejci	6	2	3	5	4	4	9
Stéphane Yelle	6	2	3	5	2	0	4
Mark Recchi	1	2	2	4	2	0	2
Patrice Bergeron	5	1	3	4	3	0	15
Chuck Kobasew	5	0	4	4	4	2	9
Shawn Thornton	6	2	1	3	3	16	14
Phil Kessel	5	1	2	3	2	4	12
Dennis Wideman	5	1	2	3	2	2	10
Michael Ryder	6	0	3	3	0	2	18
Milan Lucic	5	2	0	2	2	39	5
Marco Sturm	2	2	0	2	0	0	7
Matt Hunwick	4	1	1	2	0	0	2
Aaron Ward	6	0	2	2	2	6	5
Mark Stuart	6	0	1	1	4	13	3
Blake Wheeler	6	0	1	1	1	2	7
Byron Bitz	3	0	1	1	1	2	4
P. J. Axelsson	5	0	0	0	-1	2	4
Shane Hnidy	5	0	0	0	5	7	1
Andrew Ference	3	0	0	0	1	2	6
Petteri Nokelainen	2	0	0	0	0	0	1
Martins Karsums	1	0	0	0	0	0	1
Steve Mantador	1	0	0	0	1	2	4
Vladimir Sobotka	1	0	0	0	0	0	0
Martin St. Pierre	1	0	0	0	0	0	0

GARDIENS DE BUT/GOALTENDERS

	PJ GP	V W	D L	DP OL	MINS MINS	T SH	BA GA	MOY GAA	%AR SV%	BL SO
Price	5	1	2	1	312	147	18	3.46	.878	0
Halak	1	0	1	0	59	29	3	3.05	.897	0

GARDIENS DE BUT/GOALTENDERS

	PJ GP	V W	D L	DP OL	MINS MINS	T SH	BA GA	MOY GAA	%AR SV%	BL SO
Thomas	5	4	0	1	312	165	11	2.12	.933	0
Fernandez	1	1	0	0	60	28	1	1.00	.964	0

AVANTAGE NUMERIQUE/POWERPLAY 6/27 - 22.2%
DESAVANTAGE NUMERIQUE/PENALTY KILLING 20/27 - 74.1%

AVANTAGE NUMERIQUE/POWERPLAY 7/27 - 25.9%
DESAVANTAGE NUMERIQUE/PENALTY KILLING 21/27 - 77.8%

BUTS PAR PÉRIODE/GOALS BY PERIOD

	1	2	3	P/OT	T
Montréal	4	7	1	0	12
Boston	5	8	8	1	22

TIRS PAR PÉRIODE/SHOTS BY PERIOD

	1	2	3	P/OT	T
Montréal	61	60	68	4	193
Boston	53	59	57	8	177

À VIE/ALL-TIME

	PJ GP	V W	D L	N T	DP OTL	BP GF	BC GA	PTS PTS
À DOM./HOME	349	201	99	47	2	1176	823	451
À L'ÉTR./AWAY	350	133	157	56	4	947	1030	326
CUMULATIF/OVERALL	**699**	**334**	**256**	**103**	**6**	**2123**	**1853**	**777**

SÉQUENCE VICTORIEUSE ACTUELLE / CURRENT WINNING STREAK

	FICHE/RECORD	BP/GF-BC/GA
Boston	5-0-0	20-9

SÉQUENCE ACTUELLE SANS DÉFAITE / CURRENT UNBEATEN STREAK

	FICHE/RECORD	DEPUIS/SINCE
Boston	5-0-2	22/03/08

PLUS LONGUE SÉQUENCE VICTORIEUSE À VIE / LONGEST LIFETIME WINNING STREAK

	NO.	DE/FROM	À/TO
Montréal	12	20/03/07	15/10/08
Boston	9	11/01/41	20/12/41

PLUS LONGUE SÉQUENCE SANS DÉFAITE À VIE / LONGEST LIFETIME UNBEATEN STREAK

	NO.	DE/FROM	À/TO
Montréal	13 (11-0-2)	06/12/80	30/10/82
Boston	12 (11-0-1)	11/01/41	10/02/42

PLUS DE BUTS, UN MATCH/MOST GOALS, ONE GAME

MTL 13 21/11/43 @ Mtl (13-4)
BOS 10 21/02/33 @ Bos (10-0); 05/11/83 @ Mtl (10-4)

MARGE VICTORIEUSE PLUS ÉLEVÉE/LARGEST MARGIN OF VICTORY

MTL 9 21/11/43 @ Mtl (13-4); 15/03/67 @ Mtl (11-2)
BOS 10 21/02/33 @ Bos (10-0)

BLANCHISSAGES À VIE / LIFETIME SHUTOUTS

Montréal	53	47-0-6-0
Boston	56	50-0-6-0

MATCHS CONSÉCUTIFS SANS AVOIR ÉTÉ BLANCHIS / CONSECUTIVE GAMES WITHOUT BEING SHUTOUT

		DERN./LAST
Montréal	32	31/01/04
Boston	15	03/04/07

TIRS DE PÉNALITÉ À VIE/LIFETIME PENALTY SHOTS

	TENT./ATT.	BUTS/GOALS
Montréal	4	3
Boston	5	2

10 BUTS OU PLUS, UN MATCH/10 OR MORE GOALS, ONE GAME

	NO.	DERN./LAST
Montréal	4	15/03/67 - 11-2 @ Mtl
Boston	2	05/11/83 - 10-4 @ Mtl

EN PROLONGATION/IN OVERTIME

	PJ GP	V W	D L	N T	DP OTL	BP GF	BC GA	PTS PTS
À DOM./HOME	28	6	2	18	2	67	66	32
À L'ÉTR./AWAY	24	3	4	13	4	51	58	23
CUMULATIF/OVERALL	**52**	**9**	**6**	**31**	**6**	**118**	**124**	**55**

DERNIÈRE VICTOIRE DES CANADIENS EN PROLONGATION/LAST CANADIENS OVERTIME WIN

15/10/08 (4-3) Tanguay TB/SO

DERNIÈRE VICTOIRE DES BRUINS EN PROLONGATION/LAST BRUINS OVERTIME WIN

09/04/09 (5-4) Recchi 2:42

LA DERNIÈRE FOIS

DERNIÈRE VICTOIRE DES CANADIENS/LAST CANADIENS WIN

@ Montréal 15/10/08 (4-3 TB/SO)
@ Boston 20/03/08 (4-2)

DERNIER JEU BLANC DES CANADIENS/LAST CANADIENS SHUTOUT

@ Montréal 03/04/07 (2-0)
@ Boston 09/03/06 (3-0)

DERNIER TIR DE PÉNALITÉ/LAST PENALTY SHOT

MTL 27/03/04 Ward vs Raycroft (But/Goal)
BOS 02/02/06 Axelsson vs Huet (Arrêt/Save)

THE LAST TIME

DERNIÈRE VICTOIRE DES BRUINS/LAST BRUINS WIN

@ Montréal 01/02/09 (3-1)
@ Boston 09/04/09 (5-4 P/OT)

DERNIER JEU BLANC DES BRUINS/LAST BRUINS SHUTOUT

@ Montréal 31/01/04 (1-0)
@ Boston 20/12/01 (5-0)

DERNIER BUT EN TIR DE PÉNALITÉ/LAST GOAL ON A PENALTY SHOT

MTL 27/03/04 Ward vs Raycroft
BOS 15/04/98 Taylor vs Thibault

2009-2010 CALENDRIER/SCHEDULE

03/10/09	@	Buffalo	19h00	24/03/10	@	Buffalo	19h30
03/12/09	@	Buffalo	19h00	03/04/10	VS	Buffalo	19h00
14/12/09	VS	Buffalo	19h30				
03/01/10	VS	Buffalo	15h00				

2008-2009 2-2-2 (14-19)

DATE DATE	V-D-DP W-L-OTL	RÉSULTATS RESULTS	ASSISTANCE ATTENDANCE	GARDIENS DE BUT GOALTENDERS	BUT GAGNANT WINNING GOAL
10/10/08	DB/SOL	MTL 1 @ BUF 2	18 690	Price – Miller	Ales Kotalik
29/11/08	**V/W**	**BUF 2 @ MTL 3**	**21 273**	**Lalime – Price**	**Andrei Markov**
20/12/08	**VP/OW**	**BUF 3 @ MTL 4**	**21 273**	**Miller – Halak**	**Alex Kovalev**
06/02/09	D/L	MTL 3 @ BUF 2	18 161	Price – Miller	Tim Connolly
04/03/09	D/L	MTL 1 @ BUF 5	17 745	Price – Lalime	Derek Roy
28/03/09	DB/SOL	BUF 3 @ MTL 4	21 273	Miller – Price	Toni Lydman

MONTREAL

	PJ GP	B G	P A	PTS PTS	+/- +/-	PUN PIM	T SH
Alex Kovalev	6	3	1	4	-2	10	20
Roman Hamrlik	6	1	3	4	3	2	20
Andrei Markov	6	1	3	4	-3	0	16
Alex Tanguay	3	1	3	4	0	2	4
Sergei Kostitsyn	5	2	1	3	4	6	11
Saku Koivu	5	1	2	3	1	2	10
Andrei Kostitsyn	4	1	1	2	0	0	10
Josh Gorges	6	0	2	2	1	0	8
Maxim Lapierre	6	0	2	2	1	4	14
Tomas Plekanec	6	1	0	1	-2	2	9
Steve Bégin	4	1	0	1	-2	6	8
Christopher Higgins	4	1	0	1	0	2	18
Robert Lang	3	1	0	1	1	0	8
Tom Kostopoulos	6	0	1	1	-3	7	7
Matt D'Agostini	5	0	1	1	-2	2	7
Mathieu Dandenault	3	0	1	1	2	0	4
Max Pacioretty	2	0	1	1	-1	0	6
Mathieu Schneider	2	0	1	1	0	2	4
Patrice Brisebois	5	0	0	0	-2	2	7
Michael Komisarek	5	0	0	0	-3	8	9
Guillaume Latendresse	4	0	0	0	-1	4	4
Francis Bouillon	3	0	0	0	-1	2	7
Georges Laraque	3	0	0	0	0	5	2
Glen Metropolit	2	0	0	0	-1	0	3
Ryan O'Byrne	2	0	0	0	0	2	1
Ben Maxwell	1	0	0	0	0	0	1
Gregory Stewart	1	0	0	0	-1	0	1

BUFFALO

	PJ GP	B G	P A	PTS PTS	+/- +/-	PUN PIM	T SH
Clarke MacArthur	6	2	3	5	1	4	8
Jaroslav Spacek	6	2	3	5	3	4	10
Derek Roy	6	3	1	4	1	6	14
Tim Connolly	3	2	2	4	-1	2	6
Thomas Vanek	6	3	0	3	-1	4	22
Teppo Numminen	5	0	3	3	1	4	1
Paul Gaustad	3	2	0	2	1	4	4
Adam Mair	6	1	1	2	1	8	6
Jochen Hecht	6	0	2	2	5	10	20
Toni Lydman	6	0	2	2	0	6	8
Jason Pominville	6	0	2	2	1	0	19
Andrej Sekera	5	1	0	1	-1	6	9
Nathan Paetsch	1	1	0	1	1	0	2
Drew Stafford	6	0	1	1	-1	0	16
Patrick Kaleta	5	0	1	1	1	4	2
Daniel Paille	5	0	1	1	0	0	8
Craig Rivet	5	0	1	1	2	7	5
Maxim Afinogenov	4	0	1	1	-1	0	6
Matt Ellis	2	0	1	1	0	2	4
Henrik Tallinder	5	0	0	0	-3	0	2
Chris Butler	3	0	0	0	2	0	2
Ales Kotalik	3	0	0	0	-1	0	4
Andrew Peters	2	0	0	0	0	5	1
Mark Mancari	1	0	0	0	-1	2	2
Dominic Moore	1	0	0	0	0	2	3
Mike Weber	1	0	0	0	0	0	0

GARDIENS DE BUT/GOALTENDERS

	PJ GP	V W	D L	DP OL	MINS MINS	T SH	BA GA	MOY GAA	%AR SV%	BL SO
Halak	1	1	0	0	65	34	3	2.79	.912	0
Price	5	1	2	2	309	150	13	2.72	.907	0

GARDIENS DE BUT/GOALTENDERS

	PJ GP	V W	D L	DP OL	MINS MINS	T SH	BA GA	MOY GAA	%AR SV%	BL SO
Miller	4	3	0	1	254	146	10	2.36	.932	0
Lalime	2	1	1	0	119	73	0	2.02	.945	0

AVANTAGE NUMÉRIQUE/POWERPLAY 4/28 - 14.3%
DÉSAVANTAGE NUMÉRIQUE/PENALTY KILLING 19/24 - 79.2%

AVANTAGE NUMÉRIQUE/POWERPLAY 5/24 - 20.8%
DÉSAVANTAGE NUMÉRIQUE/PENALTY KILLING 24/28 - 85.7%

BUTS PAR PÉRIODE/GOALS BY PERIOD

	1	2	3	P/OT	T
Montréal	1	8	4	1	14
Buffalo	5	7	5	0	17

TIRS PAR PÉRIODE/SHOTS BY PERIOD

	1	2	3	P/OT	T
Montréal	75	68	65	11	219
Buffalo	57	66	58	3	184

À VIE/ALL-TIME

	PJ GP	V W	D L	N T	DP OTL	BP GF	BC GA	PTS PTS
À DOM./HOME	118	65	37	12	4	431	346	146
À L'ÉTR./AWAY	117	35	60	19	3	309	366	92
CUMULATIF/OVERALL	**235**	**100**	**97**	**31**	**7**	**740**	**712**	**238**

SÉQUENCE VICTORIEUSE ACTUELLE / CURRENT WINNING STREAK

	FICHE/RECORD	BP/GF-BC/GA
Buffalo	3-0-0	12-6

SÉQUENCE ACTUELLE SANS DÉFAITE / CURRENT UNBEATEN STREAK

	FICHE/RECORD	DEPUIS/SINCE
Buffalo	3-0-1	20/12/08

PLUS LONGUE SÉQUENCE VICTORIEUSE À VIE / LONGEST LIFETIME WINNING STREAK

	NO.	DE/FROM	À/TO
Montréal	5	02/12/78	29/12/79
Buffalo	9	30/10/83	11/10/84

PLUS LONGUE SÉQUENCE SANS DÉFAITE À VIE / LONGEST LIFETIME UNBEATEN STREAK

	NO.	DE/FROM	À/TO
Montréal	9 (5-0-4)	15/10/70	15/01/72
Buffalo	10 (8-0-2)	23/12/93	06/01/96

PLUS DE BUTS, UN MATCH/MOST GOALS, ONE GAME

MTL 11 07/11/70 @ Mtl (11-2)
BUF 8 (5X) Dern./Last : 02/03/07 @ Buf (8-5)

MARGE VICTORIEUSE PLUS ÉLEVÉE/LARGEST MARGIN OF VICTORY

MTL 9 07/11/70 @ Mtl (11-2); 10/10/81 @ Mtl (9-0)
BUF 6 16/10/85 @ Mtl (6-0); 11/10/92 @ Buf (8-2)

BLANCHISSAGES À VIE / LIFETIME SHUTOUTS

Montréal	9	8-0-1-0
Buffalo	11	10-0-1-0

MATCHS CONSÉCUTIFS SANS AVOIR ÉTÉ BLANCHIS / CONSECUTIVE GAMES WITHOUT BEING SHUTOUT

		DERN./LAST
Montréal	9	24/11/07
Buffalo	12	05/11/07

TIRS DE PÉNALITÉ À VIE/LIFETIME PENALTY SHOTS

	TENT./ATT.	BUTS/GOALS
Montréal	5	0
Buffalo	5	1

10 BUTS OU PLUS, UN MATCH/10 OR MORE GOALS, ONE GAME

	NO.	DERN./LAST
Montréal	1	07/11/70 - 11-2 @ Mtl
Buffalo	0	

EN PROLONGATION/IN OVERTIME

	PJ GP	V W	D L	N T	DP OTL	BP GF	BC GA	PTS PTS
À DOM./HOME	12	2	1	5	4	30	33	13
À L'ÉTR./AWAY	19	5	2	9	3	48	48	22
CUMULATIF/OVERALL	**31**	**7**	**3**	**14**	**7**	**78**	**81**	**35**

DERNIÈRE VICTOIRE DES CANADIENS EN PROLONGATION/LAST CANADIENS OVERTIME WIN

20/12/08 (4-3) Kovalev 4:35

DERNIÈRE VICTOIRE DES SABRES EN PROLONGATION/LAST SABRES OVERTIME WIN

28/03/09 (4-3) Lydman TB/SO

LA DERNIÈRE FOIS

DERNIÈRE VICTOIRE DES CANADIENS/LAST CANADIENS WIN

@ Montréal 20/12/08 (4-3 P/OT)
@ Buffalo 28/03/08 (4-3 P/OT)

DERNIER JEU BLANC DES CANADIENS/LAST CANADIENS SHUTOUT

@ Montréal 05/11/07 (2-0)
@ Buffalo 08/03/02 (3-0)

DERNIER TIR DE PÉNALITÉ/LAST PENALTY SHOT

MTL 03/11/00 Zubrus vs Hasek (Arrêt/Save)
BUF 15/04/06 Dumont vs Aebischer (Arrêt/Save)

THE LAST TIME

DERNIÈRE VICTOIRE DES SABRES/LAST SABRES WIN

@ Montréal 28/03/09 (4-3 TB/SO)
@ Buffalo 04/03/09 (5-1)

DERNIER JEU BLANC DES SABRES/LAST SABRES SHUTOUT

@ Montréal 24/11/07 (3-0)
@ Buffalo 08/03/02 (3-0)

DERNIER BUT EN TIR DE PÉNALITÉ/LAST GOAL ON A PENALTY SHOT

MTL Aucun/None
BUF 17/10/90 Turgeon vs Roy

CANADIENS/FLAMES

2009-2010 CALENDRIER/SCHEDULE

06/10/09	@	Calgary	21h00
10/11/09	VS	Calgary	19h30

2008-2009

1-1-0 (6-7)

DATE DATE	V-D-DP W-L-OTL	RÉSULTATS RESULTS	ASSISTANCE ATTENDANCE	GARDIENS DE BUT GOALTENDERS	BUT GAGNANT WINNING GOAL
09/12/08	**V/W**	**CGY 1 @ MTL 4**	**21 273**	**Kiprusoff – Halak**	**Matt D'Agostini**
09/02/09	D/L	MTL 2 @ CGY 6	19 289	Halak – Kiprusoff	Dion Phaneuf

MONTREAL

	PJ GP	B G	P A	PTS PTS	+/ +/-	PUN PIM	T SH
Robert Lang	1	2	1	3	3	0	3
Alex Kovalev	2	0	3	3	2	0	2
Matt D'Agostini	2	2	0	2	-1	0	5
Andrei Markov	2	1	1	2	1	2	4
Roman Hamrlik	2	0	2	2	-1	2	5
Alex Tanguay	1	0	2	2	2	2	1
Tomas Plekanec	2	1	0	1	-3	2	4
Christopher Higgins	2	0	1	1	-3	0	0
Steve Bégin	2	0	0	0	-1	0	3
Francis Bouillon	2	0	0	0	0	9	2
Josh Gorges	2	0	0	0	3	4	0
Saku Koivu	2	0	0	0	1	0	1
Sergei Kostitsyn	2	0	0	0	-1	0	0
Andrei Kostitsyn	2	0	0	0	-1	0	6
Tom Kostopoulos	2	0	0	0	0	2	3
Maxim Lapierre	2	0	0	0	-1	8	6
Patrice Brisebois	1	0	0	0	2	0	2
Mathieu Dandenault	1	0	0	0	0	0	2
Michael Komisarek	1	0	0	0	-2	0	3
Georges Laraque	1	0	0	0	0	0	1
Ryan O'Byrne	1	0	0	0	-1	0	0
Max Pacioretty	1	0	0	0	0	0	2

CALGARY

	PJ GP	B G	P A	PTS PTS	+/- +/-	PUN PIM	T SH
Matthew Lombardi	2	1	2	3	4	0	8
Dustin Boyd	2	2	0	2	2	0	4
Rene Bourque	2	1	1	2	2	4	7
Mike Cammalleri	2	1	1	2	0	0	7
David Moss	2	1	0	1	0	0	6
Dion Phaneuf	2	1	0	1	0	0	5
Todd Bertuzzi	2	0	1	1	-4	0	3
Craig Conroy	2	0	1	1	-1	0	1
Jarome Iginla	2	0	1	1	-3	0	8
Eric Nystrom	2	0	1	1	1	0	1
Adam Pardy	2	0	1	1	-1	4	1
Cory Sarich	2	0	1	1	1	4	2
Adrian Aucoin	2	0	0	0	0	0	2
Mark Giordano	2	0	0	0	0	2	5
Curtis Glencross	2	0	0	0	-1	7	6
Daymond Langkow	2	0	0	0	-1	0	5
Robyn Regehr	2	0	0	0	0	4	1
André Roy	2	0	0	0	0	0	2

GARDIENS DE BUT/GOALTENDERS

	PJ GP	V W	D L	DP OL	MINS MINS	T SH	BA GA	MOY GAA	%AR SV%	BL SO
Halak	2	1	1	0	120	74	7	3.51	.905	0

GARDIENS DE BUT/GOALTENDERS

	PJ GP	V W	D L	DP OL	MINS MINS	T SH	BA GA	MOY GAA	%AR SV%	BL SO
Kiprusoff	2	1	1	0	120	55	6	3.01	.891	0

AVANTAGE NUMÉRIQUE/POWERPLAY 0/7 - 0%
DÉSAVANTAGE NUMÉRIQUE/PENALTY KILLING 8/9 - 88.9%

AVANTAGE NUMÉRIQUE/POWERPLAY 1/9 - 11.1%
DÉSAVANTAGE NUMÉRIQUE/PENALTY KILLING 7/7 - 100%

BUTS PAR PÉRIODE/GOALS BY PERIOD

	1	2	3	P/OT	T
Montréal	3	2	1	0	6
Calgary	1	4	2	0	7

TIRS PAR PÉRIODE/SHOTS BY PERIOD

	1	2	3	P/OT	T
Montréal	22	18	15	0	55
Calgary	27	28	19	0	74

À VIE/ALL-TIME

	PJ GP	V W	D L	N T	DP OTL	BP GF	BC GA	PTS PTS
À DOM./HOME	48	28	12	8	0	172	117	64
À L'ÉTR./AWAY	51	26	17	7	1	168	155	60
CUMULATIF/OVERALL	**99**	**54**	**29**	**15**	**1**	**340**	**272**	**124**

SÉQUENCE VICTORIEUSE ACTUELLE / CURRENT WINNING STREAK

	FICHE/RECORD	BP/GF-BC/GA
Calgary	1-0-0	6-2

SÉQUENCE ACTUELLE SANS DÉFAITE / CURRENT UNBEATEN STREAK

	FICHE/RECORD	DEPUIS/SINCE
Calgary	1-0-0	09/02/09

PLUS LONGUE SÉQUENCE VICTORIEUSE À VIE / LONGEST LIFETIME WINNING STREAK

	NO.	DE/FROM	À/TO
Montréal	6 (2X)	04/11/78	14/01/80
Calgary	4	30/12/89	04/03/91

PLUS LONGUE SÉQUENCE SANS DÉFAITE À VIE / LONGEST LIFETIME UNBEATEN STREAK

	NO.	DE/FROM	À/TO
Montréal	17 (13-0-4)	26/02/74	26/01/78
Calgary	5 (3-0-2)	07/12/99	03/11/01

PLUS DE BUTS, UN MATCH/MOST GOALS, ONE GAME

Montréal	8	26/03/81 @ Mtl (8-2)
Calgary	9	28/12/87 @ CGY (9-3)

MARGE VICTORIEUSE PLUS ÉLEVÉE/LARGEST MARGIN OF VICTORY

Montréal	7	02/01/77 @ Mtl (7-0)*
Calgary	6	28/12/87 @ CGY (9-3)

BLANCHISSAGES À VIE / LIFETIME SHUTOUTS

Montréal	7	7-0-0
Calgary	1	1-0-0

MATCHS CONSÉCUTIFS SANS AVOIR ÉTÉ BLANCHIS / CONSECUTIVE GAMES WITHOUT BEING SHUTOUT

		DERN./LAST
Montréal	45	09/11/86
Calgary	23	11/11/95

TIRS DE PÉNALITÉ À VIE/LIFETIME PENALTY SHOTS

	TENT./ATT.	BUTS/GOALS
Montréal	0	0
Calgary	1	0

10 BUTS OU PLUS, UN MATCH/10 OR MORE GOALS, ONE GAME

	NO.	DERN./LAST
Montréal	0	
Calgary	0	

EN PROLONGATION/IN OVERTIME

	PJ GP	V W	D L	N T	DP OTL	BP GF	BC GA	PTS PTS
À DOM./HOME	4	0	0	4	0	11	11	4
À L'ÉTR./AWAY	6	0	2	3	1	13	16	4
CUMULATIF/OVERALL	**10**	**0**	**2**	**7**	**1**	**24**	**27**	**8**

DERNIÈRE VICTOIRE DES CANADIENS EN PROLONGATION/LAST CANADIENS OVERTIME WIN

Aucune/None

DERNIÈRE VICTOIRE DES FLAMES EN PROLONGATION/LAST FLAMES OVERTIME WIN

31/12/00 (5-4) Morris 1:34

LA DERNIÈRE FOIS

DERNIÈRE VICTOIRE DES CANADIENS/LAST CANADIENS WIN

@ Montréal 09/12/08 (4-1)
@ Calgary 05/01/02 (4-2)

DERNIER JEU BLANC DES CANADIENS/LAST CANADIENS SHUTOUT

@ Montréal 25/01/79 * (6-0)
@ Calgary 11/11/95 (4-0)

DERNIER TIR DE PÉNALITÉ/LAST PENALTY SHOT

MTL Aucun/None
CGY 02/01/75 * Richard vs Dryden (Arrêt/Save)

(*Équipe établie à Atlanta/Team based in Atlanta)

THE LAST TIME

DERNIÈRE VICTOIRE DES FLAMES/LAST FLAMES WIN

@ Montréal 13/12/00 (3-1)
@ Calgary 09/02/09 (6-2)

DERNIER JEU BLANC DES FLAMES/LAST FLAMES SHUTOUT

@ Montréal Aucun/None
@ Calgary 09/11/86 (3-0)

DERNIER BUT EN TIR DE PÉNALITÉ/LAST GOAL ON A PENALTY SHOT

MTL Aucun/None
CGY Aucun/None

CANADIENS/HURRICANES

2009-2010 CALENDRIER/SCHEDULE

17/11/09	VS	Carolina	19h30
23/12/09	@	Carolina	19h00
31/03/10	VS	Carolina	19h00
08/04/10	@	Carolina	19h00

2008-2009 1-2-1 (12-14)

DATE DATE	V-D-DP W-L-OTL	RÉSULTATS RESULTS	ASSISTANCE ATTENDANCE	GARDIENS DE BUT GOALTENDERS	BUT GAGNANT WINNING GOAL
28/10/08	**VB/SOW**	**CAR 2 @ MTL 3**	**21 273**	**Ward – Price**	**Saku Koivu**
18/11/08	D/L	MTL 1 @ CAR 2	12 164	Price – Ward	Ray Whitney
16/12/08	D/L	MTL 2 @ CAR 3	16 434	Halak – Ward	Joseph Corvo
21/12/08	DP/OL	CAR 3 @ MTL 2	21 273	Ward – Price	Tuomo Ruutu

MONTREAL

	PJ GP	B G	P A	PTS PTS	+/- +/-	PUN PIM	T SH
Saku Koivu	4	3	2	5	0	4	10
Alex Kovalev	4	2	1	3	2	4	13
Robert Lang	4	2	1	3	0	2	10
Alex Tanguay	4	1	2	3	0	2	3
Guillaume Latendresse	4	1	0	1	-1	6	10
Matt D'Agostini	2	1	0	1	0	2	11
Roman Hamrlik	4	0	1	1	-1	8	3
Patrice Brisebois	3	0	1	1	0	0	5
Saku Koivu	2	0	1	1	-1	0	2
Francis Bouillon	4	0	0	0	-2	2	0
Josh Gorges	4	0	0	0	3	0	4
Sergei Kostitsyn	4	0	0	0	-1	4	4
Tom Kostopoulos	4	0	0	0	-1	0	5
Andrei Markov	4	0	0	0	0	0	10
Tomas Plekanec	4	0	0	0	1	4	6
Steve Bégin	3	0	0	0	-1	4	4
Andrei Kostitsyn	3	0	0	0	1	2	5
Maxim Lapierre	3	0	0	0	-1	4	1
Ryan O'Byrne	3	0	0	0	-1	6	1
Mathieu Dandenault	2	0	0	0	0	0	3
Christopher Higgins	2	0	0	0	0	0	5
Michael Komisarek	2	0	0	0	-1	2	1
Ben Maxwell	2	0	0	0	0	0	0
Georges Laraque	1	0	0	0	0	0	0

CAROLINA

	PJ GP	B G	P A	PTS PTS	+/- +/-	PUN PIM	T SH
Eric Staal	4	3	2	5	1	2	14
Sergei Samsonov	4	2	3	5	1	0	10
Joseph Corvo	4	1	1	2	4	0	13
Tuomo Ruutu	4	1	1	2	0	10	10
Ray Whitney	4	1	1	2	-2	2	14
Rod Brind'Amour	4	0	2	2	0	4	7
Patrick Eaves	4	0	2	2	1	2	7
Tim Gleason	4	0	2	2	2	2	4
Dennis Seidenberg	4	0	2	2	-2	2	8
Matt Cullen	4	1	0	1	0	4	7
Anton Babchuk	3	1	0	1	0	0	6
Joni Pitkanen	3	0	1	1	0	4	5
Scott Walker	3	0	1	1	1	0	6
Justin Williams	2	0	1	1	0	0	4
Ryan Bayda	4	0	0	0	1	2	3
Chad Larose	4	0	0	0	-1	0	5
Brandon Sutter	3	0	0	0	0	0	4
Wade Brookbank	2	0	0	0	0	0	0
Niclas Wallin	2	0	0	0	0	2	5
Brett Carson	1	0	0	0	-1	0	1
Tim Conboy	1	0	0	0	0	0	0
Dwight Helminen	1	0	0	0	-1	0	1
Frantisek Kaberle	1	0	0	0	0	0	0
Dan Lacouture	1	0	0	0	0	0	0
Josef Melichar	1	0	0	0	0	0	1

GARDIENS DE BUT/GOALTENDERS

	PJ GP	V W	D L	DP OL	MINS MINS	T SH	BA GA	MOY GAA	%AR SV%	BL SO
Price	3	1	1	1	186	108	7	2.26	.935	0
Halak	1	0	1	0	59	27	3	3.03	.889	0

AVANTAGE NUMÉRIQUE/POWERPLAY 3/18 - 16.7%
DÉSAVANTAGE NUMÉRIQUE/PENALTY KILLING 20/26 - 76.9%

GARDIENS DE BUT/GOALTENDERS

	PJ GP	V W	D L	DP OL	MINS MINS	T SH	BA GA	MOY GAA	%AR SV%	BL SO
Ward	4	3	0	1	246	106	7	1.71	.934	0

AVANTAGE NUMÉRIQUE/POWERPLAY 6/26 - 23.1%
DÉSAVANTAGE NUMÉRIQUE/PENALTY KILLING 15/18 - 83.3%

BUTS PAR PÉRIODE/GOALS BY PERIOD

	1	2	3	P/OT	T
Montréal	2	4	1	0	7
Carolina	4	2	3	1	10

TIRS PAR PÉRIODE/SHOTS BY PERIOD

	1	2	3	P/OT	T
Montréal	28	33	39	6	106
Carolina	44	39	47	5	135

À VIE/ALL-TIME

	PJ GP	V W	D L	N T	DP OTL	BP GF	BC GA	PTS PTS
À DOM./HOME	83	51	23	7	2	323	246	111
À L'ÉTR./AWAY	86	39	32	13	2	293	251	93
CUMULATIF/OVERALL	**169**	**90**	**55**	**20**	**4**	**616**	**497**	**204**

SÉQUENCE VICTORIEUSE ACTUELLE / CURRENT WINNING STREAK

	FICHE/RECORD	BP/GF-BC/GA
Carolina	3-0-0	8-5

SÉQUENCE ACTUELLE SANS DÉFAITE / CURRENT UNBEATEN STREAK

	FICHE/RECORD	DEPUIS/SINCE
Carolina	4-0-1	08/12/07

PLUS LONGUE SÉQUENCE VICTORIEUSE À VIE / LONGEST LIFETIME WINNING STREAK

	NO.	DE/FROM	À/TO
Montréal	10	15/10/81	06/12/82
Carolina (2X)	4	31/12/05	02/11/06

PLUS LONGUE SÉQUENCE SANS DÉFAITE À VIE / LONGEST LIFETIME UNBEATEN STREAK

	NO.	DE/FROM	À/TO
Montréal	12 (11-0-1)	03/04/81	06/12/82
Carolina (X3)	5 (4-0-1)	08/12/07	21/12/08

PLUS DE BUTS, UN MATCH/MOST GOALS, ONE GAME

MTL	11	06/12/82 @ Mtl (11-2)*
CAR	11	19/10/85 @ HAR (11-6)*

MARGE VICTORIEUSE PLUS ÉLEVÉE/LARGEST MARGIN OF VICTORY

MTL	9	06/12/82 @ Mtl (11-2)*
CAR	6	18/03/81 @ HAR (9-3)*; 31/02/06 @ Mtl (8-2)

BLANCHISSAGES À VIE / LIFETIME SHUTOUTS

Montréal	12	11-0-1
Carolina	4	3-0-1

MATCHS CONSÉCUTIFS SANS AVOIR ÉTÉ BLANCHIS / CONSECUTIVE GAMES WITHOUT BEING SHUTOUT

		DERN./LAST
Montréal	40	04/04/98
Carolina	11	02/11/06

TIRS DE PÉNALITÉ À VIE/LIFETIME PENALTY SHOTS

	TENTL/ATT.	BUTS/GOALS
Montréal	5	4
Carolina	1	1

10 BUTS OU PLUS, UN MATCH/10 OR MORE GOALS, ONE GAME

	NO.	DERN./LAST
Montréal	2	22/12/84 - 10-5 @ Mtl
Carolina	1	19/10/85 - 11-6 @ HAR

EN PROLONGATON/IN OVERTIME

	PJ GP	V W	D L	N T	DP OTL	BP GF	BC GA	PTS PTS
À DOM./HOME	13	6	1	4	2	41	38	18
À L'ÉTR./AWAY	18	2	2	12	2	39	41	18
CUMULATIF/OVERALL	**31**	**8**	**3**	**16**	**4**	**80**	**79**	**36**

DERNIÈRE VICTOIRE DES CANADIENS EN PROLONGATION/LAST CANADIENS OVERTIME WIN

28/10/08 (3-2) Koivu TB/SO

DERNIÈRE VICTOIRE DES HURRICANES EN PROLONGATION/LAST HURRICANES OVERTIME WIN

21/12/08 (3-2) Ruutu 1:43

LA DERNIÈRE FOIS

DERNIÈRE VICTOIRE DES CANADIENS/LAST CANADIENS WIN

@ Montréal 28/10/08 (3-2 TB/SO)
@ Carolina 26/10/07 (7-4)

DERNIER JEU BLANC DES CANADIENS/LAST CANADIENS SHUTOUT

@ Montréal 28/02/04 (1-0 P/OT)
@ Carolina 02/11/06 (4-0)

DERNIER TIR DE PÉNALITÉ/LAST PENALTY SHOT

MTL 16/12/08 Latendresse vs Ward (But/Goal)
CAR 26/10/07 Staal vs Huet (But/Goal)

THE LAST TIME

DERNIÈRE VICTOIRE DES HURRICANES/LAST HURRICANES WIN

@ Montréal 21/12/08 (3-2 P/OT)
@ Carolina 16/12/08 (3-2)

DERNIER JEU BLANC DES HURRICANES/LAST HURRICANES SHUTOUT

@ Montréal 04/04/98 (1-0)
@ Carolina 07/03/97* (2-0)

DERNIER BUT EN TIR DE PÉNALITÉ/LAST GOAL ON A PENALTY SHOT

MTL 16/12/08 Latendresse vs Ward
CAR 26/10/07 Staal vs Huet

(*Équipe établie à Hartford /Team based in Hartford)

CANADIENS/BLACKHAWKS

2009-2010 CALENDRIER/SCHEDULE

30/10/09	@ Chicago	20h30

2008-2009

1-0-0 (4-1)

DATE DATE	V-D-DP W-L-OTL	RÉSULTATS RESULTS	ASSISTANCE ATTENDANCE	GARDIENS DE BUT GOALTENDERS	BUT GAGNANT WINNING GOAL
31/03/09	V/W	CHI 1 @ MTL 4	21 273	Huet – Price	Guillaume Latendresse

MONTREAL

	PJ GP	B G	P A	PTS PTS	+/- +/-	PUN PIM	T SH
Alex Kovalev	1	1	1	2	1	0	3
Andrei Markov	1	1	1	2	-1	0	1
Christopher Higgins	1	1	0	1	0	2	8
Guillaume Latendresse	1	1	0	1	0	0	4
Saku Koivu	1	0	1	1	1	2	2
Maxim Lapierre	1	0	1	1	0	0	2
Mathieu Schneider	1	0	1	1	1	2	0
Patrice Brisebois	1	0	0	0	0	0	2
Mathieu Dandenault	1	0	0	0	0	0	1
Josh Gorges	1	0	0	0	2	0	0
Roman Hamrlik	1	0	0	0	0	2	1
Michael Komisarek	1	0	0	0	0	0	0
Sergei Kostitsyn	1	0	0	0	0	0	1
Andrei Kostitsyn	1	0	0	0	0	19	2
Tom Kostopoulos	1	0	0	0	0	0	0
Glen Metropolit	1	0	0	0	0	0	0
Tomas Plekanec	1	0	0	0	0	0	3
Alex Tanguay	1	0	0	0	1	0	3

CHICAGO

	PJ GP	B G	P A	PTS PTS	+/- +/-	PUN PIM	T SH
Patrick Sharp	1	1	0	1	1	2	4
Brian Campbell	1	0	1	1	1	2	0
Samuel Pahlsson	1	0	1	1	0	0	0
Cameron Barker	1	0	0	0	-1	0	1
Dave Bolland	1	0	0	0	-1	0	1
Adam Burish	1	0	0	0	0	0	0
Dustin Byfuglien	1	0	0	0	0	0	1
Ben Eager	1	0	0	0	-1	0	0
Colin Fraser	1	0	0	0	0	2	0
Martin Havlat	1	0	0	0	-1	0	3
Niklas Hjalmarsson	1	0	0	0	1	0	0
Aaron Johnson	1	0	0	0	-1	7	1
Patrick Kane	1	0	0	0	0	0	5
Duncan Keith	1	0	0	0	-1	2	3
Andrew Ladd	1	0	0	0	-1	0	5
Brent Seabrook	1	0	0	0	-1	0	3
Jonathan Toews	1	0	0	0	0	0	2
Kris Versteeg	1	0	0	0	0	0	0

GARDIENS DE BUT/GOALTENDERS

	PJ GP	V W	D L	DP OL	MINS MINS	T SH	BA GA	MOY GAA	%AR SV%	BL SO
Price	1	1	0	0	60	29	1	1.00	.966	0

GARDIENS DE BUT/GOALTENDERS

	PJ GP	V W	D L	DP OL	MINS MINS	T SH	BA GA	MOY GAA	%AR SV%	BL SO
Huet	1	0	1	0	60	33	4	4.00	.876	0

AVANTAGE NUMÉRIQUE/POWERPLAY	2/4 - 50%
DÉSAVANTAGE NUMÉRIQUE/PENALTY KILLING	6/6 - 100%

BUTS PAR PÉRIODE/GOALS BY PERIOD

	1	2	3	P/OT	T
Montréal	1	2	1	0	4
Chicago	0	0	1	0	1

AVANTAGE NUMÉRIQUE/POWERPLAY	0/6 - 0%
DÉSAVANTAGE NUMÉRIQUE/PENALTY KILLING	2/4 - 50%

TIRS PAR PÉRIODE/SHOTS BY PERIOD

	1	2	3	P/OT	T
Montréal	14	12	7	0	33
Chicago	11	9	9	0	29

À VIE/ALL-TIME

	PJ GP	V W	D L	N T	DP OTL	BP GF	BC GA	PTS PTS
À DOM./HOME	278	176	54	48	0	1075	657	400
À L'ÉTR./AWAY	274	125	94	55	0	762	733	305
CUMULATIF/OVERALL	**552**	**301**	**148**	**103**	**0**	**1837**	**1390**	**705**

SÉQUENCE VICTORIEUSE ACTUELLE / CURRENT WINNING STREAK

	FICHE/RECORD	BP/GF-BC/GA
Montréal	2-0-0	8-4

SÉQUENCE ACTUELLE SANS DÉFAITE / CURRENT UNBEATEN STREAK

	FICHE/RECORD	DEPUIS/SINCE
Montréal	2-0-0	08/01/08

PLUS LONGUE SÉQUENCE VICTORIEUSE À VIE / LONGEST LIFETIME WINNING STREAK

	NO.	DE/FROM	À/TO
Montréal	11	13/11/55	15/03/56
Chicago	5	05/02/35	01/12/35

PLUS LONGUE SÉQUENCE SANS DÉFAITE À VIE / LONGEST LIFETIME UNBEATEN STREAK

	NO.	DE/FROM	À/TO
Montréal	25 (17-0-8)	25/12/42	18/02/45
Chicago	10 (3-0-7)	14/12/66	19/03/67

PLUS DE BUTS, UN MATCH/MOST GOALS, ONE GAME

MTL 12 (3X) Dern./Last: 15/02/75 @ Mtl (12-3)
CHI 10 22/02/40 @ Chi (10-1); 05/04/70 @ Chi (10-2)

MARGE VICTORIEUSE PLUS ÉLEVÉE/LARGEST MARGIN OF VICTORY

MTL 11 09/01/54 @ Mtl (12-1)
CHI 9 22/02/40 @ Chi (10-1)

BLANCHISSAGES À VIE / LIFETIME SHUTOUTS

Montréal	52	49-0-3
Chicago	29	26-0-3

MATCHS CONSÉCUTIFS SANS AVOIR ÉTÉ BLANCHIS / CONSECUTIVE GAMES WITHOUT BEING SHUTOUT

		DERN./LAST
Montréal	9	27/10/99
Chicago	33	19/03/88

TIRS DE PÉNALITÉ À VIE/LIFETIME PENALTY SHOTS

	TENT./ATT.	BUTS/GOALS
Montréal	5	1
Chicago	1	1

10 BUTS OU PLUS, UN MATCH/10 OR MORE GOALS, ONE GAME

	NO.	DERN./LAST
Montréal	7	06/11/76 - 11-3 @ Mtl
Chicago	2	05/04/70 - 10-2 @ Chi

EN PROLONGATION/IN OVERTIME

	PJ GP	V W	D L	N T	DP OTL	BP GF	BC GA	PTS PTS
À DOM./HOME	18	5	0	13	0	43	38	23
À L'ÉTR./AWAY	14	4	3	7	0	43	43	15
CUMULATIF/OVERALL	**32**	**9**	**3**	**20**	**0**	**86**	**81**	**38**

DERNIÈRE VICTOIRE DES CANADIENS EN PROLONGATION/LAST CANADIENS OVERTIME WIN

08/01/08 (5-4) Latendresse 3:18

DERNIÈRE VICTOIRE DES BLACKHAWKS EN PROLONGATION/LAST BLACKHAWKS OVERTIME WIN

28/10/90 (2-1) Creighton 2:05

LA DERNIÈRE FOIS

DERNIÈRE VICTOIRE DES CANADIENS/LAST CANADIENS WIN

@ Montréal 31/03/09 (4-1)
@ Chicago 27/02/02 (3-2)

DERNIER JEU BLANC DES CANADIENS/LAST CANADIENS SHUTOUT

@ Montréal 19/03/88 (3-0)
@ Chicago 09/11/83 (3-0)

DERNIER TIR DE PÉNALITÉ/LAST PENALTY SHOT

MTL 08/01/08 Streit vs Lalime (Arrêt/Save)
CHI 04/12/41 Cooper vs Gardiner (But/Goal)

THE LAST TIME

DERNIÈRE VICTOIRE DES BLACKHAWKS/LAST BLACKHAWKS WIN

@ Montréal 03/12/01 (3-2)
@ Chicago 18/10/06 (2-1)

DERNIER JEU BLANC DES BLACKHAWKS/LAST BLACKHAWKS SHUTOUT

@ Montréal 27/10/99 (1-0)
@ Chicago 21/01/99 (3-0)

DERNIER BUT EN TIR DE PÉNALITÉ/LAST GOAL ON A PENALTY SHOT

MTL 01/01/52 M. Richard vs Lumley
CHI 04/12/41 Cooper vs Gardiner

CANADIENS/AVALANCHE

2009-2010 CALENDRIER/SCHEDULE

15/10/09	VS	Colorado	19h30

2008-2009

1-0-0 (4-2)

DATE DATE	V-D-DP W-L-OTL	RÉSULTATS RESULTS	ASSISTANCE ATTENDANCE	GARDIENS DE BUT GOALTENDERS	BUT GAGNANT WINNING GOAL
13/02/09	V/W	MTL 4 @ COL 2	17 514	Halak – Budaj	Andrei Kostitsyn

MONTREAL

	PJ GP	B G	P A	PTS PTS	+/- +/-	PUN PIM	T S
Saku Koivu	1	0	2	2	1	0	0
Francis Bouillon	1	1	0	1	1	0	2
Patrice Brisebois	1	1	0	1	-1	5	3
Andrei Kostitsyn	1	1	0	1	1	0	1
Tom Kostopoulos	1	1	0	1	1	0	4
Matt D'Agostini	1	0	1	1	1	0	1
Mathieu Dandenault	1	0	1	1	1	0	0
Josh Gorges	1	0	1	1	1	2	1
Michael Komisarek	1	0	1	1	2	0	0
Andrei Markov	1	0	1	1	1	0	1
Max Pacioretty	1	0	1	1	1	2	2
Steve Bégin	1	0	0	0	-1	0	0
Roman Hamrlik	1	0	0	0	0	2	1
Christopher Higgins	1	0	0	0	1	0	2
Sergei Kostitsyn	1	0	0	0	-1	0	1
Alex Kovalev	1	0	0	0	0	0	0
Maxim Lapierre	1	0	0	0	1	2	4
Georges Laraque	1	0	0	0	-1	2	0

COLORADO

	PJ GP	B G	P A	PTS PTS	+/- +/-	PUN PIM	T S
Tyler Amason	1	1	0	1	0	0	3
Jordan Leopold	1	1	0	1	0	0	2
John-Michael Liles	1	0	1	1	-1	0	5
Cody McCormick	1	0	1	1	1	0	5
Ruslan Salei	1	0	1	1	-1	2	1
Brett Clark	1	0	0	0	0	0	3
Ben Guite	1	0	0	0	1	0	2
Scott Hannan	1	0	0	0	-1	0	3
Milan Hejduk	1	0	0	0	-2	0	4
Ian Laperriere	1	0	0	0	-1	0	0
Cody McLeod	1	0	0	0	0	0	4
Ryan Smyth	1	0	0	0	-3	0	5
Chris Stewart	1	0	0	0	-1	0	0
Marek Svatos	1	0	0	0	-1	2	1
Daniel Tjarnqvist	1	0	0	0	0	0	0
Darcy Tucker	1	0	0	0	0	5	4
Brian Willsie	1	0	0	0	0	0	3
Wojtek Wolski	1	0	0	0	-2	0	3

GARDIENS DE BUT/GOALTENDERS

	PJ GP	V W	D L	DP OL	MINS MINS	T SH	BA GA	MOY GAA	%AR SV%	BL SO
Halak	1	1	0	0	60	48	2	2.00	.958	0

GARDIENS DE BUT/GOALTENDERS

	PJ GP	V W	D L	DP OL	MINS MINS	T SH	BA GA	MOY GAA	%AR SV%	BL SO
Budaj	1	0	1	0	59	22	3	3.04	.864	0

AVANTAGE NUMÉRIQUE/POWERPLAY	1/2 - 50%
DÉSAVANTAGE NUMÉRIQUE/PENALTY KILLING	4/5 - 80%

BUTS PAR PÉRIODE/GOALS BY PERIOD

	1	2	3	P/OT	T
Montréal	2	0	2	0	4
Colorado	0	1	1	0	2

AVANTAGE NUMÉRIQUE/POWERPLAY	1/5 - 20%
DÉSAVANTAGE NUMÉRIQUE/PENALTY KILLING	1/2 - 50%

TIRS PAR PÉRIODE/SHOTS BY PERIOD

	1	2	3	P/OT	T
Montréal	14	4	5	0	23
Colorado	12	17	19	0	48

À VIE/ALL-TIME

	PJ GP	V W	D L	N T	DP OTL	BP GF	BC GA	PTS PTS
À DOM./HOME	65	39	15	10	1	269	203	89
À L'ÉTR./AWAY	65	27	32	5	1	227	220	60
CUMULATIF/OVERALL	**130**	**66**	**47**	**15**	**2**	**496**	**423**	**149**

SÉQUENCE VICTORIEUSE ACTUELLE / CURRENT WINNING STREAK

	FICHE/RECORD	BP/GF-BC/GA
Montréal	2-0-0	12-7

SÉQUENCE ACTUELLE SANS DÉFAITE / CURRENT UNBEATEN STREAK

	FICHE/RECORD	DEPUIS/SINCE
Montréal	2-0-0	21/10/06

PLUS LONGUE SÉQUENCE VICTORIEUSE À VIE / LONGEST LIFETIME WINNING STREAK

	NO.	DE/FROM	À/TO
Montréal	7*	24/01/90	19/11/90
Colorado	5	21/11/98	13/02/01

PLUS LONGUE SÉQUENCE SANS DÉFAITE À VIE / LONGEST LIFETIME UNBEATEN STREAK

	NO.	DE/FROM	À/TO
Montréal (2X)	7 (6-0-1)*	18/10/93	18/03/95
Colorado	8 (6-0-2)	29/12/97	06/12/02

PLUS DE BUTS, UN MATCH/MOST GOALS, ONE GAME

MTL 9 23/10/82 @ Mtl (9-5) *
COL 9 03/01/84 @ Qué (9-5) *

MARGE VICTORIEUSE PLUS ÉLEVÉE/LARGEST MARGIN OF VICTORY

MTL 8 22/03/89 @ Mtl (8-0) *
COL 4 (5X) Dern./Last : 05/03/97 @ Col (7-3)

BLANCHISSAGES À VIE / LIFETIME SHUTOUTS

Montréal	4	4-0-0
Colorado	1*	1-0-0

MATCHS CONSÉCUTIFS SANS AVOIR ÉTÉ BLANCHIS / CONSECUTIVE GAMES WITHOUT BEING SHUTOUT

		DERN./LAST
Montréal	122	29/03/81*
Colorado	24	05/01/94*

TIRS DE PÉNALITÉ À VIE/LIFETIME PENALTY SHOTS

	TENT./ATT.	BUTS/GOALS
Montréal	1	0
Colorado	1	1

10 BUTS OU PLUS, UN MATCH/10 OR MORE GOALS, ONE GAME

	NO.	DERN./LAST
Montréal	0	
Colorado	0	

EN PROLONGATION/IN OVERTIME

	PJ GP	V W	D L	N T	DP OTL	BP GF	BC GA	PTS PTS
À DOM./HOME	9	2	0	6	1	25	24	11
À L'ÉTR./AWAY	7	0	3	3	1	21	25	4
CUMULATIF/OVERALL	**16**	**2**	**3**	**9**	**2**	**46**	**49**	**15**

DERNIÈRE VICTOIRE DES CANADIENS EN PROLONGATION/LAST CANADIENS OVERTIME WIN

23/10/91 (3-2) Svoboda 3:22

DERNIÈRE VICTOIRE DE L'AVALANCHE EN PROLONGATION/LAST AVALANCHE OVERTIME WIN

06/12/02 (7-6) Vrbata 1:52

LA DERNIÈRE FOIS

DERNIÈRE VICTOIRE DES CANADIENS/LAST CANADIENS WIN

@ Montréal 21/10/06 (8-5)
@ Colorado 13/02/09 (4-2)

DERNIER JEU BLANC DES CANADIENS/LAST CANADIENS SHUTOUT

@ Montréal 05/01/91* (3-0)
@ Colorado 05/01/94*+(4-0)

DERNIER TIR DE PÉNALITÉ/LAST PENALTY SHOT

MTL 29/03/86* Smith vs Gosselin (Arrêt/Save)
COL 10/01/87* Goulet vs Roy (But/Goal)

(+Match joué à Phoenix/Game played in Phoenix)

THE LAST TIME

DERNIÈRE VICTOIRE DE L'AVALANCHE/LAST AVALANCHE WIN

@ Montréal 13/02/01 (3-2 P/OT)
@ Colorado 11/01/06 (2-1)

DERNIER JEU BLANC DE L'AVALANCHE/LAST AVALANCHE SHUTOUT

@ Montréal Aucun/None
@ Colorado 29/03/81* (4-0)

DERNIER BUT EN TIR DE PÉNALITÉ/LAST GOAL ON A PENALTY SHOT

MTL Aucun/None
COL 10/01/87* Goulet vs Roy

(*Équipe établie à Québec/Team based in Quebec City)

CANADIENS/BLUE JACKETS

2009-2010 CALENDRIER/SCHEDULE

24/11/09	VS	Columbus	19h30

2008-2009

0-0-1 (3-4)

DATE DATE	V-D-N W-L-T	RÉSULTATS RESULTS	ASSISTANCE ATTENDANCE	GARDIENS DE BUT GOALTENDERS	BUT GAGNANT WINNING GOAL
07/11/08	DB/SOL	MTL 3 @ CBJ 4	14 603	Halak – Mason	Kristian Huselius

MONTREAL

	PJ GP	B G	P A	PTS PTS	+/- +/-	PUN PIM	T SH
Tomas Plekanec	1	0	2	2	0	2	0
Patrice Brisebois	1	1	0	1	0	0	2
Sergei Kostitsyn	1	1	0	1	1	0	2
Alex Tanguay	1	1	0	1	-1	2	1
Christopher Higgins	1	0	1	1	-2	0	4
Andrei Kostitsyn	1	0	1	1	1	0	3
Alex Kovalev	1	0	1	1	-1	0	5
Robert Lang	1	0	1	1	0	0	2
Francis Bouillon	1	0	0	0	0	0	0
Josh Gorges	1	0	0	0	0	2	1
Roman Hamrlik	1	0	0	0	-2	4	0
Saku Koivu	1	0	0	0	-1	2	3
Michael Komisarek	1	0	0	0	-1	2	1
Tom Kostopoulos	1	0	0	0	0	0	4
Maxim Lapierre	1	0	0	0	0	2	4
Georges Laraque	1	0	0	0	0	0	0
Guillaume Latendresse	1	0	0	0	0	0	2
Andrei Markov	1	0	0	0	-1	0	3

COLUMBUS

	PJ GP	B G	P A	PTS PTS	+/- +/-	PUN PIM	T SH
Jan Hejda	1	0	2	2	3	0	1
Rick Nash	1	0	2	2	2	0	2
Marc Methot	1	1	0	1	0	2	1
Fredrik Modin	1	1	0	1	0	0	2
R.J. Umberger	1	1	0	1	1	0	3
Jason Chimera	1	0	1	1	0	0	6
Fedor Tyutin	1	0	1	1	0	2	2
Christian Backman	1	0	0	0	0	2	1
Jared Boll	1	0	0	0	0	0	0
Derick Brassard	1	0	0	0	0	2	2
Mike Commodore	1	0	0	0	1	4	0
Kristian Huselius	1	0	0	0	1	0	2
Manny Malhotra	1	0	0	0	-1	0	2
Andrew Murray	1	0	0	0	0	0	0
Michael Peca	1	0	0	0	1	0	1
Ole-Kristian Tollefsen	1	0	0	0	0	2	0
Raffi Torres	1	0	0	0	0	0	2
Jakub Voraeek	1	0	0	0	0	0	1

GARDIENS DE BUT/GOALTENDERS

	PJ GP	V W	D L	DP OL	MINS MINS	T SH	BA GA	MOY GAA	%AR SV%	BL SO
Halak	1	0	0	1	65	28	3	2.78	.893	0

GARDIENS DE BUT/GOALTENDERS

	PJ GP	V W	D L	DP OL	MINS MINS	T SH	BA GA	MOY GAA	%AR SV%	BL SO
Mason	1	1	0	0	65	37	3	2.78	.919	0

AVANTAGE NUMÉRIQUE/POWERPLAY	2/7 - 28.6%
DÉSAVANTAGE NUMÉRIQUE/PENALTY KILLING	8/8 - 100%

BUTS PAR PÉRIODE/GOALS BY PERIOD

	1	2	3	P/OT	T
Montréal	1	0	2	0	3
Columbus	1	0	2	0	3

AVANTAGE NUMÉRIQUE/POWERPLAY	0/8 - 0%
DÉSAVANTAGE NUMÉRIQUE/PENALTY KILLING	5/7 - 71.4%

TIRS PAR PÉRIODE/SHOTS BY PERIOD

	1	2	3	P/OT	T
Montréal	19	7	8	3	37
Columbus	8	8	10	2	28

À VIE/ALL-TIME

	PJ GP	V W	D L	N T	DP OTL	BP GF	BC GA	PTS PTS
À DOM./HOME	5	1	2	1	1	6	9	4
À L'ÉTR./AWAY	3	2	0	0	1	9	7	5
CUMULATIF/OVERALL	**8**	**3**	**2**	**1**	**2**	**15**	**16**	**9**

SÉQUENCE VICTORIEUSE ACTUELLE / CURRENT WINNING STREAK

	FICHE/RECORD	BP/GF-BC/GA
Columbus	2-0-0	7-3

SÉQUENCE ACTUELLE SANS DÉFAITE / CURRENT UNBEATEN STREAK

	FICHE/RECORD	DEPUIS/SINCE
Columbus	2-0-0	23/02/08

PLUS LONGUE SÉQUENCE VICTORIEUSE À VIE / LONGEST LIFETIME WINNING STREAK

	NO.	DE/FROM	À/TO
Montréal	2	12/10/01	06/04/02
Columbus	2	23/02/08	07/11/08

PLUS LONGUE SÉQUENCE SANS DÉFAITE À VIE / LONGEST LIFETIME UNBEATEN STREAK

	NO.	DE/FROM	À/TO
Montréal	5 (3-0-1-1)	12/10/01	18/02/07
Columbus (2X)	2 (2-0-0)	23/02/08	07/11/08

PLUS DE BUTS, UN MATCH/MOST GOALS, ONE GAME

MTL	4	06/04/02 @ Mtl (4-1)
CBJ	4	07/11/08 @ CBJ (4-3 TB/SO)

MARGE VICTORIEUSE PLUS ÉLEVÉE/LARGEST MARGIN OF VICTORY

MTL	3	06/04/02 @ Mtl (4-1)
CBJ	3	23/02/08 @ Mtl (3-0)

BLANCHISSAGES À VIE / LIFETIME SHUTOUTS

Montréal	0	
Columbus	2	2-0-0

MATCHS CONSÉCUTIFS SANS AVOIR ÉTÉ BLANCHIS / CONSECUTIVE GAMES WITHOUT BEING SHUTOUT

		DERN./LAST
Montréal	1	23/02/08
Columbus	8	Aucun/None

TIRS DE PÉNALITÉ À VIE/LIFETIME PENALTY SHOTS

	TENT./ATT.	BUTS/GOALS
Montréal	0	0
Columbus	0	0

10 BUTS OU PLUS, UN MATCH/10 OR MORE GOALS, ONE GAME

	NO.	DERN./LAST
Montréal	0	
Columbus	0	

EN PROLONGATION/IN OVERTIME

	PJ GP	V W	D L	N T	DP OTL	BP GF	BC GA	PTS PTS
À DOM./HOME	2	0	0	1	1	2	3	2
À L'ÉTR./AWAY	1	0	0	0	1	3	4	1
CUMULATIF/OVERALL	**3**	**0**	**0**	**1**	**2**	**5**	**7**	**3**

DERNIÈRE VICTOIRE DES CANADIENS EN PROLONGATION/LAST CANADIENS OVERTIME WIN

Aucune/None

DERNIÈRE VICTOIRE DES BLUE JACKETS EN PROLONGATION/LAST BLUE JACKETS OVERTIME WIN

07/11/08	(4-3)	Huselius	TB/SO

LA DERNIÈRE FOIS

DERNIÈRE VICTOIRE DES CANADIENS/LAST CANADIENS WIN

@ Montréal	06/04/02	(4-1)
@ Columbus	18/02/07	(3-2)

DERNIER JEU BLANC DES CANADIENS/LAST CANADIENS SHUTOUT

@ Montréal	Aucun/None
@ Columbus	Aucun/None

DERNIER TIR DE PÉNALITÉ/LAST PENALTY SHOT

MTL	Aucun/None
CBJ	Aucun/None

THE LAST TIME

DERNIÈRE VICTOIRE DES BLUE JACKETS/LAST BLUE JACKETS WIN

@ Montréal	23/02/08	(3-0)
@ Columbus	07/11/08	(4-3 TB/SO)

DERNIER JEU BLANC DES BLUE JACKETS/LAST BLUE JACKETS SHUTOUT

@ Montréal	23/02/09 (3-0)
@ Columbus	Aucun/None

DERNIER BUT EN TIR DE PÉNALITÉ/LAST GOAL ON A PENALTY SHOT

MTL	Aucun/None
CBJ	Aucun/None

CANADIENS/STARS

2009-2010 CALENDRIER/SCHEDULE

14/01/10	VS Dallas	19h30

2008-2009

1-0-0 (3-1)

DATE DATE	V-D-DP W-L-OTL	RÉSULTATS RESULTS	ASSISTANCE ATTENDANCE	GARDIENS DE BUT GOALTENDERS	BUT GAGNANT WINNING GOAL
08/03/09	V/W	MTL 3 @ DAL 1	17 646	Price – Turco	Alex Kovalev

MONTREAL

	PJ GP	B G	P A	PTS PTS	+/- +/-	PUN PIM	T SH
Christopher Higgins	1	1	0	1	1	0	2
Andrei Kostitsyn	1	1	0	1	1	0	2
Alex Kovalev	1	1	0	1	1	4	1
Matt D'Agostini	1	0	1	1	1	0	1
Roman Hamrlik	1	0	1	1	2	2	1
Saku Koivu	1	0	1	1	1	2	0
Ryan O'Byrne	1	0	1	1	1	0	0
Alex Tanguay	1	0	1	1	1	0	1
Josh Gorges	1	0	0	0	2	0	0
Michael Komisarek	1	0	0	0	1	4	0
Tom Kostopoulos	1	0	0	0	1	0	2
Maxim Lapierre	1	0	0	0	1	0	0
Andrei Markov	1	0	0	0	0	0	1
Glen Metropolit	1	0	0	0	0	0	1
Max Pacioretty	1	0	0	0	0	2	1
Tomas Plekanec	1	0	0	0	1	0	3
Mathieu Schneider	1	0	0	0	0	4	1
Gregory Stewart	1	0	0	0	0	4	2

DALLAS

	PJ GP	B G	P A	PTS PTS	+/- +/-	PUN PIM	T SH
Loui Eriksson	1	1	0	1	0	0	2
Mike Ribeiro	1	0	1	1	0	2	1
Stéphane Robidas	1	0	1	1	-2	0	5
Krystofer Barch	1	0	0	0	0	0	1
Steve Bégin	1	0	0	0	-1	0	0
Fabian Brunnstrom	1	0	0	0	0	0	1
Chris Conner	1	0	0	0	-2	0	2
Trevor Daley	1	0	0	0	-3	0	4
Mark Fistric	1	0	0	0	0	2	1
Nicklas Grossman	1	0	0	0	-1	0	1
Mike Modano	1	0	0	0	-3	2	1
Brendan Morrison	1	0	0	0	0	0	1
James Neal	1	0	0	0	-1	2	2
Matt Niskanen	1	0	0	0	0	0	0
Steve Ott	1	0	0	0	0	0	4
Brian Sutherby	1	0	0	0	-2	0	1
Darryl Sydor	1	0	0	0	0	0	2
Landon Wilson	1	0	0	0	0	0	2

GARDIENS DE BUT/GOALTENDERS

	PJ GP	V W	D L	DP OL	MINS MINS	T SH	BA GA	MOY GAA	%AR SV%	BL SO
Price	1	1	0	0	60	31	1	1.00	.968	0

GARDIENS DE BUT/GOALTENDERS

	PJ GP	V W	D L	DP OL	MINS MINS	T SH	BA GA	MOY GAA	%AR SV%	BL SO
Turco	1	0	1	0	58	19	3	3.09	.842	0

AVANTAGE NUMÉRIQUE/POWERPLAY	0/3 - 0%
DÉSAVANTAGE NUMÉRIQUE/PENALTY KILLING	9/10 - 90%

BUTS PAR PÉRIODE/GOALS BY PERIOD

	1	2	3	P/OT	T
Montréal	0	2	1	0	3
Dallas	1	0	0	0	1

AVANTAGE NUMÉRIQUE/POWERPLAY	1/10 - 10%
DÉSAVANTAGE NUMÉRIQUE/PENALTY KILLING	3/3 - 100%

TIRS PAR PÉRIODE/SHOTS BY PERIOD

	1	2	3	P/OT	T
Montréal	3	9	7	0	19
Dallas	9	8	14	0	31

À VIE/ALL-TIME

	PJ GP	V W	D L	N T	DP OTL	BP GF	BC GA	PTS PTS
À DOM./HOME	59	38	12	9	0	254	146	85
À L'ÉTR./AWAY	61	31	18	12	0	207	158	74
CUMULATIF/OVERALL	**120**	**69**	**30**	**21**	**0**	**461**	**304**	**159**

SÉQUENCE VICTORIEUSE ACTUELLE / CURRENT WINNING STREAK

	FICHE/RECORD	BP/GF-BC/GA
Montréal	1-0-0	3-1

SÉQUENCE ACTUELLE SANS DÉFAITE / CURRENT UNBEATEN STREAK

	FICHE/RECORD	DEPUIS/SINCE
Montréal	1-0-0	08/03/09

PLUS LONGUE SÉQUENCE VICTORIEUSE À VIE / LONGEST LIFETIME WINNING STREAK

	NO.	DE/FROM	À/TO
Montréal	10*	04/11/74	19/11/76
Dallas (6X)	2	12/11/02	04/12/02

PLUS LONGUE SÉQUENCE SANS DÉFAITE À VIE / LONGEST LIFETIME UNBEATEN STREAK

	NO.	DE/FROM	À/TO
Montréal	13 (12-0-1)*	04/11/74	12/10/77
Dallas	8 (5-0-3)	11/12/98	31/12/03

PLUS DE BUTS, UN MATCH/MOST GOALS, ONE GAME

MTL 9 18/11/74 @ Mtl (9-4)*
DAL 7 12/03/84 @ Min (7-6 P/OT)*

MARGE VICTORIEUSE PLUS ÉLEVÉE/LARGEST MARGIN OF VICTORY

MTL 8 17/02/92 @ Mtl (8-0)*
DAL 4 04/12/02 @ Dal (5-1)

BLANCHISSAGES À VIE / LIFETIME SHUTOUTS

Montréal	8	8-0-0
Dallas	1	1-0-0

MATCHS CONSÉCUTIFS SANS AVOIR ÉTÉ BLANCHIS / CONSECUTIVE GAMES WITHOUT BEING SHUTOUT

		DERN./LAST
Montréal	7	11/11/00
Dallas	22	17/02/92*

TIRS DE PÉNALITÉ À VIE/LIFETIME PENALTY SHOTS

	TENT./ATT.	BUTS/GOALS
Montréal	0	0
Dallas	4*	1

10 BUTS OU PLUS, UN MATCH/10 OR MORE GOALS, ONE GAME

	NO.	DERN./LAST
Montréal	0	
Dallas	0	

EN PROLONGATON/IN OVERTIME

	PJ GP	V W	D L	N T	DP OTL	BP GF	BC GA	PTS PTS
À DOM./HOME	5	0	1	4	0	11	12	4
À L'ÉTR./AWAY	7	1	1	5	0	21	21	7
CUMULATIF/OVERALL	**12**	**1**	**2**	**9**	**0**	**32**	**33**	**11**

DERNIÈRE VICTOIRE DES CANADIENS EN PROLONGATION/LAST CANADIENS OVERTIME WIN

20/10/83 (5-4)* Wickenheiser 1:35

DERNIÈRE VICTOIRE DES STARS EN PROLONGATION/LAST STARS OVERTIME WIN

10/02/86 (4-3)* Giles 2:03

LA DERNIÈRE FOIS

DERNIÈRE VICTOIRE DES CANADIENS/LAST CANADIENS WIN

@ Montréal 16/01/06 (4-2)
@ Dallas 08/03/09 (3-1)

DERNIER JEU BLANC DES CANADIENS/LAST CANADIENS SHUTOUT

@ Montréal 17/02/92* (8-0)
@ Dallas 19/11/75* (6-0)

DERNIER TIR DE PÉNALITÉ/LAST PENALTY SHOT

MTL Aucun/None
DAL 12/03/84* Broten vs Wamsley (Arrêt/Save)

(*Équipe établie au Minnesota/Team based in Minnesota)

THE LAST TIME

DERNIÈRE VICTOIRE DES STARS/LAST STARS WIN

@ Montréal 12/11/02 (4-2)
@ Dallas 23/12/07 (4-1)

DERNIER JEU BLANC DES STARS/LAST STARS SHUTOUT

@ Montréal Aucun/None
@ Dallas 11/11/00 (2-0)

DERNIER BUT EN TIR DE PÉNALITÉ/LAST GOAL ON A PENALTY SHOT

MTL Aucun/None
DAL 14/10/72* Reid vs Dryden

CANADIENS/RED WINGS

2009-2010 CALENDRIER/SCHEDULE

21/11/09	VS Detroit	19h00

2008-2009

1-0-0 (3-1)

DATE DATE	V-D-DP W-L-OTL	RÉSULTATS RESULTS	ASSISTANCE ATTENDANCE	GARDIENS DE BUT GOALTENDERS	BUT GAGNANT WINNING GOAL
26/11/08	V/W	MTL 3 @ DET 1	20 066	Price – Conklin	Tomas Plekanec

MONTREAL

	PJ GP	B G	P A	PTS PTS	+/- +/-	PUN PIM	T SH
Christopher Higgins	1	1	0	1	1	0	4
Maxim Lapierre	1	1	0	1	1	0	2
Tomas Plekanec	1	1	0	1	0	0	4
Steve Bégin	1	0	1	1	1	0	0
Saku Koivu	1	0	1	1	1	0	1
Tom Kostopoulos	1	0	1	1	1	0	1
Alex Kovalev	1	0	1	1	1	0	5
Andrei Markov	1	0	1	1	1	2	1
Francis Bouillon	1	0	0	0	0	2	0
Patrice Brisebois	1	0	0	0	0	0	1
Mathieu Dandenault	1	0	0	0	-1	0	0
Josh Gorges	1	0	0	0	1	0	1
Roman Hamrlik	1	0	0	0	0	2	1
Sergei Kostitsyn	1	0	0	0	-1	0	2
Andrei Kostitsyn	1	0	0	0	0	0	1
Robert Lang	1	0	0	0	-1	0	1
Ryan O'Byrne	1	0	0	0	0	0	0
Alex Tanguay	1	0	0	0	0	0	0

DETROIT

	PJ GP	B G	P A	PTS PTS	+/- +/-	PUN PIM	T SH
Johan Franzen	1	1	0	1	1	2	2
Pavel Datsyuk	1	0	0	0	-1	0	0
Kris Draper	1	0	0	0	-1	0	1
Valtteri Filppula	1	0	0	0	0	0	1
Darren Helm	1	0	0	0	0	0	2
Marian Hossa	1	0	0	0	-1	2	5
Jiri Hudler	1	0	0	0	0	0	1
Tomas Kopecky	1	0	0	0	-1	2	5
Niklas Kronwall	1	0	0	0	-1	0	2
Brett Lebda	1	0	0	0	0	0	2
Nicklas Lidstrom	1	0	0	0	0	0	1
Andreas Lilja	1	0	0	0	0	0	1
Kirk Maltby	1	0	0	0	-1	0	1
Derek Meech	1	0	0	0	-1	0	0
Brian Rafalski	1	0	0	0	0	0	1
Mikael Samuelsson	1	0	0	0	1	0	2
Brad Stuart	1	0	0	0	-1	0	3
Henrik Zetterberg	1	0	0	0	1	0	3

GARDIENS DE BUT/GOALTENDERS

	PJ GP	V W	D L	DP OL	MINS MINS	T SH	BA GA	MOY GAA	%AR SV%	BL SO
Price	1	1	0	0	60	33	1	1.00	.970	0

GARDIENS DE BUT/GOALTENDERS

	PJ GP	V W	D L	DP OL	MINS MINS	T SH	BA GA	MOY GAA	%AR SV%	BL SO
Conklin	1	0	1	0	59	25	3	3.07	.880	0

AVANTAGE NUMÉRIQUE/POWERPLAY	1/3 - 33.3%
DÉSAVANTAGE NUMÉRIQUE/PENALTY KILLING	3/3 - 100%

BUTS PAR PÉRIODE/GOALS BY PERIOD

	1	2	3	P/OT	T
Montréal	0	3	0	0	3
Detroit	0	0	1	0	1

AVANTAGE NUMÉRIQUE/POWERPLAY	0/3 - 0%
DÉSAVANTAGE NUMÉRIQUE/PENALTY KILLING	2/3 - 66.7%

TIRS PAR PÉRIODE/SHOTS BY PERIOD

	1	2	3	P/OT	T
Montréal	11	10	4	0	25
Detroit	9	8	16	0	33

À VIE/ALL-TIME

	PJ GP	V W	D L	N T	DP OTL	BP GF	BC GA	PTS PTS
À DOM./HOME	283	172	68	43	0	995	640	387
À L'ÉTR./AWAY	282	98	130	53	1	720	808	250
CUMULATIF/OVERALL	**565**	**270**	**198**	**96**	**1**	**1715**	**1448**	**637**

SÉQUENCE VICTORIEUSE ACTUELLE / CURRENT WINNING STREAK

	FICHE/RECORD	BP/GF-BC/GA
Montréal	1-0-0	3-1

SÉQUENCE ACTUELLE SANS DÉFAITE / CURRENT UNBEATEN STREAK

	FICHE/RECORD	DEPUIS/SINCE
Montréal	1-0-0-0	26/11/08

PLUS LONGUE SÉQUENCE VICTORIEUSE À VIE / LONGEST LIFETIME WINNING STREAK

	NO.	DE/FROM	À/TO
Montréal	7	25/02/43	02/01/44
Detroit (2X)	5	26/12/48	06/02/49

PLUS LONGUE SÉQUENCE SANS DÉFAITE À VIE / LONGEST LIFETIME UNBEATEN STREAK

	NO.	DE/FROM	À/TO
Montréal	23 (18-0-5)	26/10/74	08/04/78
Detroit	10 (7-0-3)	04/01/48	31/10/48

PLUS DE BUTS, UN MATCH/MOST GOALS, ONE GAME

MTL 10 07/03/59 @ Mtl (10-2); 30/11/85 @ Mtl (10-1)
DET 11 02/12/95 @ Mtl (11-1)

MARGE VICTORIEUSE PLUS ÉLEVÉE/LARGEST MARGIN OF VICTORY

MTL 9 25/10/52 @ Mtl (9-0); 30/11/85 @ Mtl (10-1)
DET 10 04/01/42 @ Det (10-0); 02/12/95 @ Mtl (11-1)

BLANCHISSAGES À VIE / LIFETIME SHUTOUTS

Montréal	51	47-0-4
Detroit	48	44-0-4

MATCHS CONSÉCUTIFS SANS AVOIR ÉTÉ BLANCHIS / CONSECUTIVE GAMES WITHOUT BEING SHUTOUT

		DERN./LAST
Montréal	2	15/01/07
Detroit	8	11/01/00

TIRS DE PÉNALITÉ À VIE/LIFETIME PENALTY SHOTS

	TENTL/ATT.	BUTS/GOALS
Montréal	5	2
Detroit	1	1

10 BUTS OU PLUS, UN MATCH/10 OR MORE GOALS, ONE GAME

	NO.	DERN./LAST
Montréal	2	30/01/85 - 10-1 @ Mtl
Detroit	2	02/12/95 - 11-1 @ Mtl

EN PROLONGATION/IN OVERTIME

	PJ GP	V W	D L	N T	DP OTL	BP GF	BC GA	PTS PTS
À DOM./HOME	9	3	0	6	0	24	20	12
À L'ÉTR./AWAY	14	2	1	10	1	33	33	15
CUMULATIF/OVERALL	**23**	**5**	**1**	**16**	**1**	**57**	**53**	**27**

DERNIÈRE VICTOIRE DES CANADIENS EN PROLONGATION/LAST CANADIENS OVERTIME WIN

01/02/92 (4-3) Muller 2:14

DERNIÈRE VICTOIRE DES RED WINGS EN PROLONGATION/LAST RED WINGS OVERTIME WIN

02/04/00 (6-5) Lapointe 4:45

LA DERNIÈRE FOIS

DERNIÈRE VICTOIRE DES CANADIENS/LAST CANADIENS WIN

@ Montréal 20/10/03 (2-1)
@ Detroit 26/11/08 (3-1)

DERNIER JEU BLANC DES CANADIENS/LAST CANADIENS SHUTOUT

@ Montréal 11/01/00 (3-0)
@ Detroit 27/03/77 (6-0)

DERNIER TIR DE PÉNALITÉ/LAST PENALTY SHOT

MTL 19/02/90 Courtnall vs Cheveldae (but/goal)
DET 10/10/91 Miller vs Roy (but/goal)

THE LAST TIME

DERNIÈRE VICTOIRE DES RED WINGS/LAST RED WINGS WIN

@ Montréal 04/12/07 (4-1)
@ Detroit 02/04/00 (6-5 P/OT)

DERNIER JEU BLANC DES RED WINGS/LAST RED WINGS SHUTOUT

@ Montréal 24/10/98 (3-0)
@ Detroit 15/01/07 (2-0)

DERNIER BUT EN TIR DE PÉNALITÉ/LAST GOAL ON A PENALTY SHOT

MTL 19/02/90 Courtnall vs Cheveldae
DET 10/10/91 Miller vs Roy

CANADIENS/OILERS

2009-2010 CALENDRIER/SCHEDULE

10/10/09	@	Edmonton	22h00
11/03/10	VS	Edmonton	19h00

2008-2009

1-1-0 (6-10)

DATE DATE	V-D-DP W-L-OTL	RÉSULTATS RESULTS	ASSISTANCE ATTENDANCE	GARDIENS DE BUT GOALTENDERS	BUT GAGNANT WINNING GOAL
11/02/09	D/L	MTL 2 @ EDM 7	16 839	Price – Roloson	Andrew Cogliano
10/03/09	**VP/OW**	**EDM 3 @ MTL 4**	**21 273**	**Roloson – Price**	**Saku Koivu**

MONTREAL

	PJ GP	B G	P A	PTS PTS	+/- +/-	PUN PIM	T SH
Mathieu Dandenault	2	1	2	3	2	0	5
Saku Koivu	2	2	0	2	0	0	4
Alex Tanguay	1	1	1	2	3	2	1
Tomas Plekanec	2	0	2	2	-1	4	3
Mathieu Schneider	1	0	2	2	0	0	0
Francis Bouillon	1	1	0	1	1	0	4
Glen Metropolit	1	1	0	1	0	0	1
Josh Gorges	2	0	1	1	3	2	1
Andrei Kostitsyn	2	0	1	1	-2	0	6
Alex Kovalev	2	0	1	1	-2	4	4
Andrei Markov	2	0	1	1	-2	2	4
Matt D'Agostini	2	0	0	0	-1	0	4
Roman Hamrlik	2	0	0	0	-1	0	6
Christopher Higgins	2	0	0	0	-2	2	10
Michael Komisarek	2	0	0	0	0	0	0
Tom Kostopoulos	2	0	0	0	-4	0	4
Maxim Lapierre	2	0	0	0	0	0	2
Ryan O'Byrne	2	0	0	0	-2	2	1
Patrice Brisebois	1	0	0	0	-1	0	3
Georges Laraque	1	0	0	0	0	0	0
Max Pacioretty	1	0	0	0	0	2	1
Gregory Stewart	1	0	0	0	-1	5	0

EDMONTON

	PJ GP	B G	P A	PTS PTS	+/- +/-	PUN PIM	T SH
Andrew Cogliano	2	2	1	3	1	0	3
Ales Hemsky	2	1	2	3	1	0	4
Tom Gilbert	2	0	3	3	5	2	4
Sam Gagner	2	2	0	2	1	0	7
Kyle Brodziak	2	1	1	2	0	0	3
Sheldon Souray	2	1	1	2	1	2	4
Dustin Penner	1	1	1	2	1	0	4
Shawn Horcoff	2	0	2	2	-1	0	4
Marc-Antoine Pouliot	2	0	2	2	2	0	3
Liam Reddox	2	1	0	1	-2	0	1
Zachery Stortini	2	1	0	1	0	7	1
Denis Grebeshkov	2	0	1	1	2	0	2
Robert Nilsson	2	0	1	1	2	0	1
Steve Staios	2	0	1	1	-1	4	3
Jason Strudwick	2	0	1	1	-1	0	1
Ethan Moreau	1	0	1	1	-1	0	3
Patrick O'Sullivan	1	0	1	1	1	2	4
Ladislav Smid	2	0	0	0	-2	6	1
Erik Cole	1	0	0	0	1	0	0
Ales Kotalik	1	0	0	0	-1	0	3
Fernando Pisani	1	0	0	0	0	0	3

GARDIENS DE BUT/GOALTENDERS

	PJ GP	V W	D L	DP OL	MINS MINS	T SH	BA GA	MOY GAA	%AR SV%	BL SO
Price	2	1	1	0	121	59	10	4.94	.831	0

GARDIENS DE BUT/GOALTENDERS

	PJ GP	V W	D L	DP OL	MINS MINS	T SH	BA GA	MOY GAA	%AR SV%	BL SO
Roloson	2	1	0	1	122	64	6	2.96	.906	0

AVANTAGE NUMÉRIQUE/POWERPLAY	1/10 - 10%
DESAVANTAGE NUMÉRIQUE/PENALTY KILLING	7/10 - 70%

AVANTAGE NUMÉRIQUE/POWERPLAY	3/10 - 30%
DESAVANTAGE NUMÉRIQUE/PENALTY KILLING	9/10 - 90%

BUTS PAR PÉRIODE/GOALS BY PERIOD

	1	2	3	P/OT	T
Montréal	2	1	2	1	6
Edmonton	4	5	1	0	10

TIRS PAR PÉRIODE/SHOTS BY PERIOD

	1	2	3	P/OT	T
Montréal	19	11	33	1	64
Edmonton	20	25	14	0	59

À VIE/ALL-TIME

	PJ GP	V W	D L	N T	DP OTL	BP GF	BC GA	PTS PTS
À DOM./HOME	32	18	9	4	1	112	100	41
À L'ÉTR./AWAY	37	17	18	0	2	118	129	36
CUMULATIF/OVERALL	**69**	**35**	**27**	**4**	**3**	**230**	**229**	**77**

SÉQUENCE VICTORIEUSE ACTUELLE / CURRENT WINNING STREAK

	FICHE/RECORD	BP/GF-BC/GA
Montréal	1-0-0	4-3

SÉQUENCE ACTUELLE SANS DÉFAITE / CURRENT UNBEATEN STREAK

	FICHE/RECORD	DEPUIS/SINCE
Edmonton	2-0-0-2	15/12/05

PLUS LONGUE SÉQUENCE VICTORIEUSE À VIE / LONGEST LIFETIME WINNING STREAK

	NO.	DE/FROM	À/TO
Montréal	5	28/10/87	31/12/88
Edmonton	6	20/11/85	07/03/87

PLUS LONGUE SÉQUENCE SANS DÉFAITE À VIE / LONGEST LIFETIME UNBEATEN STREAK

	NO.	DE/FROM	À/TO
Montréal	5 (5-0-0)	28/10/87	31/12/88
Edmonton	6 (6-0-0)	20/11/85	07/03/87

PLUS DE BUTS, UN MATCH/MOST GOALS, ONE GAME

MTL 7 15/03/80 @ Edm (7-3); 26/11/88 @ Mtl (7-5)
EDM 9 28/01/81 @ Edm (9-1)

MARGE VICTORIEUSE PLUS ÉLEVÉE/LARGEST MARGIN OF VICTORY

MTL 5 12/01/81 @ Mtl (5-0)
EDM 8 28/01/81 @ Edm (9-1)

BLANCHISSAGES À VIE / LIFETIME SHUTOUTS

Montréal	4	4-0-0
Edmonton	1	1-0-0

MATCHS CONSÉCUTIFS SANS AVOIR ÉTÉ BLANCHIS / CONSECUTIVE GAMES WITHOUT BEING SHUTOUT

		DERN./LAST
Montréal	37	01/03/89
Edmonton	15	24/03/99

TIRS DE PÉNALITÉ À VIE/LIFETIME PENALTY SHOTS

	TENT./ATT.	BUTS/GOALS
Montréal	0	0
Edmonton	0	0

10 BUTS OU PLUS, UN MATCH/10 OR MORE GOALS, ONE GAME

	NO.	DERN./LAST
Montréal	0	
Edmonton	0	

EN PROLONGATION/IN OVERTIME

	PJ GP	V W	D L	N T	DP OTL	BP GF	BC GA	PTS PTS
À DOM./HOME	7	2	2	2	1	25	26	7
À L'ÉTR./AWAY	2	0	0	0	2	6	8	2
CUMULATIF/OVERALL	**9**	**2**	**2**	**2**	**3**	**31**	**34**	**9**

DERNIÈRE VICTOIRE DES CANADIENS EN PROLONGATION/LAST CANADIENS OVERTIME WIN

10/03/09 (4-3) Koivu 1:40

DERNIÈRE VICTOIRE DES OILERS EN PROLONGATION/LAST OILERS OVERTIME WIN

04/01/03 (5-4) Smyth 4:00

LA DERNIÈRE FOIS

DERNIÈRE VICTOIRE DES CANADIENS/LAST CANADIENS WIN

@ Montréal 10/03/09 (4-3 P/OT)
@ Edmonton 22/11/03 (4-3)

DERNIER JEU BLANC DES CANADIENS/LAST CANADIENS SHUTOUT

@ Montréal 18/11/91 (1-0)
@ Edmonton 24/03/99 (2-0)

DERNIER TIR DE PÉNALITÉ/LAST PENALTY SHOT

MTL Aucun/None
EDM Aucun/None

THE LAST TIME

DERNIÈRE VICTOIRE DES OILERS/LAST OILERS WIN

@ Montréal 04/11/03 (4-2)
@ Edmonton 11/02/09 (7-2)

DERNIER JEU BLANC DES OILERS/LAST OILERS SHUTOUT

@ Montréal Aucun/None
@ Edmonton 01/03/89 (2-0)

DERNIER BUT EN TIR DE PÉNALITÉ/LAST GOAL ON A PENALTY SHOT

MTL Aucun/None
EDM Aucun/None

2009-2010 CALENDRIER/SCHEDULE

31/12/09	@	Florida	17h00
07/01/10	VS	Florida	19h30
26/01/10	@	Florida	19h30
25/03/10	VS	Florida	19h30

2008-2009

3-1-0 (15-13)

DATE DATE	V-D-DP W-L-OTL	RÉSULTATS RESULTS	ASSISTANCE ATTENDANCE	GARDIENS DE BUT GOALTENDERS	BUT GAGNANT WINNING GOAL
20/10/08	**V/W**	**FLA 1 @ MTL 3**	**21 273**	**Vokoun – Halak**	**Francis Bouillon**
29/12/08	**V/W**	**MTL 5 @ FLA 2**	**20 741**	**Price – Vokoun/Anderson**	**Maxim Lapierre**
04/01/09	**VB/SOW**	**FLA 5 @ MTL 6**	**21 273**	**Anderson – Halak**	**Andrei Markov**
29/01/09	D/L	MTL 1 @ FLA 5	16 334	Price – Vokoun	Stephen Weiss

MONTREAL

	PJ GP	B G	P A	PTS PTS	+/- +/-	PUN PIM	T SH
Maxim Lapierre	4	3	0	3	4	4	8
Robert Lang	4	2	1	3	0	4	12
Andrei Kostitsyn	3	2	1	3	0	0	7
Alex Kovalev	4	1	2	3	-2	2	8
Francis Bouillon	4	2	0	2	3	4	4
Tomas Plekanec	4	2	0	2	-1	6	18
Tom Kostopoulos	4	1	1	2	2	0	11
Saku Koivu	2	1	1	2	0	0	9
Roman Hamrlik	4	0	2	2	2	0	9
Sergei Kostitsyn	4	0	2	2	3	0	2
Guillaume Latendresse	4	0	2	2	0	2	10
Andrei Markov	4	0	2	2	-1	2	9
Patrice Brisebois	4	0	1	1	3	4	7
Michael Komisarek	4	0	1	1	1	8	8
Steve Bégin	3	0	1	1	1	5	6
Josh Gorges	4	0	0	0	-1	4	3
Matt D'Agostini	3	0	0	0	-1	2	5
Kyle Chipchura	2	0	0	0	0	0	0
Alex Tanguay	2	0	0	0	1	0	0
Mathieu Dandenault	1	0	0	0	1	0	0
Christopher Higgins	1	0	0	0	-1	0	7
Ben Maxwell	1	0	0	0	-1	0	1
Ryan O'Byrne	1	0	0	0	0	0	0
Max Pacioretty	1	0	0	0	-2	2	0

FLORIDA

	PJ GP	B G	P A	PTS PTS	+/- +/-	PUN PIM	T SH
David Booth	4	2	2	4	-2	2	13
Stephen Weiss	4	1	3	4	-3	2	10
Cory Stillman	4	0	4	4	-6	6	14
Radek Dvorak	4	3	0	3	2	0	16
Nathan Horton	4	0	3	3	-1	0	6
Michael Frolik	4	2	0	2	-2	4	9
Jay Bouwmeester	4	1	1	2	0	6	9
Brett McLean	4	1	1	2	1	4	2
Keith Ballard	4	1	0	1	0	0	9
Richard Zednik	4	1	0	1	-2	2	5
Jassen Cullimore	3	1	0	1	-1	0	2
Bryan McCabe	3	0	1	1	-4	2	4
Shawn Matthias	1	0	1	1	1	0	0
Nick Boynton	4	0	0	0	-1	4	4
Gregory Campbell	4	0	0	0	1	4	15
Ville Peltonen	4	0	0	0	2	4	7
Karlis Skrastins	4	0	0	0	2	2	2
Kamil Kreps	2	0	0	0	0	0	4
Anthony Stewart	2	0	0	0	0	5	0
Nick Tarnasky	2	0	0	0	0	0	1
Cory Murphy	1	0	0	0	-2	0	1
Rostislav Olesz	1	0	0	0	-1	2	2
Noah Welch	1	0	0	0	0	0	0

GARDIENS DE BUT/GOALTENDERS

	PJ GP	V W	D L	DP OL	MINS MINS	T SH	BA GA	MOY GAA	%AR SV%	BL SO
Halak	2	2	0	0	124	71	6	2.89	.915	0
Price	2	1	1	0	120	64	7	3.50	.891	0

AVANTAGE NUMÉRIQUE/POWERPLAY 2/18 - 11.1%
DÉSAVANTAGE NUMÉRIQUE/PENALTY KILLING 14/17 - 82.4%

BUTS PAR PÉRIODE/GOALS BY PERIOD

	1	2	3	P/OT	T
Montréal	1	8	5	0	14
Florida	5	2	6	0	13

GARDIENS DE BUT/GOALTENDERS

	PJ GP	V W	D L	DP OL	MINS MINS	T SH	BA GA	MOY GAA	%AR SV%	BL SO
Vokoun	3	1	1	0	135	77	3	1.33	.961	0
Anderson	2	0	1	1	108	65	9	5.02	.862	0

AVANTAGE NUMÉRIQUE/POWERPLAY 3/17 - 17.6%
DÉSAVANTAGE NUMÉRIQUE/PENALTY KILLING 16/18 - 88.9%

TIRS PAR PÉRIODE/SHOTS BY PERIOD

	1	2	3	P/OT	T
Montréal	42	52	48	4	144
Florida	47	37	47	4	135

À VIE/ALL-TIME

	PJ GP	V W	D L	N T	DP OTL	BP GF	BC GA	PTS PTS
À DOM./HOME	29	13	11	3	2	76	68	31
À L'ÉTR./AWAY	30	12	15	3	0	78	87	27
CUMULATIF/OVERALL	**59**	**25**	**26**	**6**	**2**	**154**	**155**	**58**

SÉQUENCE VICTORIEUSE ACTUELLE / CURRENT WINNING STREAK

	FICHE/RECORD	BP/GF-BC/GA
Florida	1-0-0	5-1

SÉQUENCE ACTUELLE SANS DÉFAITE / CURRENT UNBEATEN STREAK

	FICHE/RECORD	DEPUIS/SINCE
Florida	1-0-1	04/01/09

PLUS LONGUE SÉQUENCE VICTORIEUSE À VIE / LONGEST LIFETIME WINNING STREAK

	NO.	DE/FROM	À/TO
Montréal	5	28/12/08	04/01/09
Florida (2X)	4	29/12/06	18/12/07

PLUS LONGUE SÉQUENCE SANS DÉFAITE À VIE / LONGEST LIFETIME UNBEATEN STREAK

	NO.	DE/FROM	À/TO
Montréal	5 (5-0-0)	28/12/08	04/01/09
Florida (2X)	5 (4-0-0-1)	28/11/06	18/12/07

PLUS DE BUTS, UN MATCH/MOST GOALS, ONE GAME

MTL 7 25/10/95 @ Mtl (7-2)
FLA 8 24/01/94 @ FLA (8-3)

MARGE VICTORIEUSE PLUS ÉLEVÉE/LARGEST MARGIN OF VICTORY

MTL 5 25/10/95 @ Mtl (7-2); 09/03/98 @ Mtl (6-1)
FLA 5 24/01/94 @ FLA (8-3); 11/10/95 @ FLA (6-1)

BLANCHISSAGES À VIE / LIFETIME SHUTOUTS

Montréal	6	6-0-0
Florida	3	2-0-1

MATCHS CONSÉCUTIFS SANS AVOIR ÉTÉ BLANCHIS / CONSECUTIVE GAMES WITHOUT BEING SHUTOUT

		DERN./LAST
Montréal	8	13/02/07
Florida	10	28/11/06

TIRS DE PÉNALITÉ À VIE/LIFETIME PENALTY SHOTS

	TENT./ATT.	BUTS/GOALS
Montréal	1	0
Florida	1	1

10 BUTS OU PLUS, UN MATCH/10 OR MORE GOALS, ONE GAME

	NO.	DERN./LAST
Montréal	0	
Florida	0	

EN PROLONGATION/IN OVERTIME

	PJ GP	V W	D L	N T	DP OTL	BP GF	BC GA	PTS PTS
À DOM./HOME	10	5	0	3	2	26	23	15
À L'ÉTR./AWAY	5	1	1	3	0	10	10	5
CUMULATIF/OVERALL	**15**	**6**	**1**	**6**	**2**	**36**	**33**	**20**

DERNIÈRE VICTOIRE DES CANADIENS EN PROLONGATION/LAST CANADIENS OVERTIME WIN

04/01/09 (6-5) Markov TB/SO

DERNIÈRE VICTOIRE DES PANTHERS EN PROLONGATION/LAST PANTHERS OVERTIME WIN

16/10/07 (2-1) Stumpel TB/SO

LA DERNIÈRE FOIS

DERNIÈRE VICTOIRE DES CANADIENS/LAST CANADIENS WIN

@ Montréal 04/01/09 (6-5 TB/SO)
@ Florida 29/12/08 (5-2)

DERNIER JEU BLANC DES CANADIENS/LAST CANADIENS SHUTOUT

@ Montréal 28/11/06 (1-0 TB/SO)
@ Florida 02/03/06 (1-0)

DERNIER TIR DE PÉNALITÉ/LAST PENALTY SHOT

MTL 30/12/05 Kovalev vs Luongo (Arrêt/Save)
FLA 29/01/09 Dvorak vs Price (But/Goal)

THE LAST TIME

DERNIÈRE VICTOIRE DES PANTHERS/LAST PANTHERS WIN

@ Montréal 18/12/07 (3-2)
@ Florida 29/01/09 (5-1)

DERNIER JEU BLANC DES PANTHERS/LAST PANTHERS SHUTOUT

@ Montréal 13/02/07 (1-0)
@ Florida Aucun/None

DERNIER BUT EN TIR DE PÉNALITÉ/LAST GOAL ON A PENALTY SHOT

MTL Aucun/None
FLA 29/01/09 Dvorak vs Price (But/Goal)

CANADIENS/KINGS

2009-2010 CALENDRIER/SCHEDULE

06/03/10	@ Los Angeles	22h00

2008-2009

1-0-0 (4-3)

DATE DATE	V-D-DP W-L-OTL	RÉSULTATS RESULTS	ASSISTANCE ATTENDANCE	GARDIENS DE BUT GOALTENDERS	BUT GAGNANT WINNING GOAL
31/01/09	V/W	LAK 3 @ MTL 4	21 273	Quick – Price	Saku Koivu

MONTREAL

	PJ GP	B G	P A	PTS PTS	+/- +/-	PUN PIM	T SH
Saku Koivu	1	1	1	2	0	0	3
Christopher Higgins	1	1	0	1	1	0	2
Andrei Kostitsyn	1	1	0	1	0	0	2
Tomas Plekanec	1	1	0	1	1	2	3
Matt D'Agostini	1	0	1	1	1	0	1
Roman Hamrlik	1	0	1	1	0	0	3
Tom Kostopoulos	1	0	1	1	0	0	2
Robert Lang	1	0	1	1	-1	2	2
Maxim Lapierre	1	0	1	1	0	0	2
Andrei Markov	1	0	1	1	0	0	2
Steve Bégin	1	0	0	0	-1	0	0
Francis Bouillon	1	0	0	0	0	0	1
Patrice Brisebois	1	0	0	0	0	0	0
Josh Gorges	1	0	0	0	0	0	0
Michael Komisarek	1	0	0	0	0	4	1
Alex Kovalev	1	0	0	0	-1	2	0
Guillaume Latendresse	1	0	0	0	0	0	1
Max Pacioretty	1	0	0	0	0	7	1

LOS ANGELES

	PJ GP	B G	P A	PTS PTS	+/- +/-	PUN PIM	T SH
Dustin Brown	1	1	1	2	1	4	3
Jarret Stoll	1	1	1	2	2	10	3
Kyle Calder	1	0	2	2	1	4	3
Michal Handzus	1	1	0	1	-1	0	2
Alexander Frolov	1	0	1	1	-1	0	5
Derek Armstrong	1	0	0	0	0	0	1
Drew Doughty	1	0	0	0	1	0	0
Denis Gauthier	1	0	0	0	0	15	0
Matt Greene	1	0	0	0	-1	0	0
Peter Harrold	1	0	0	0	0	0	5
Raitis Ivanans	1	0	0	0	0	2	0
Jack Johnson	1	0	0	0	-1	0	1
Anze Kopitar	1	0	0	0	-1	0	2
Sean O'Donnell	1	0	0	0	-1	0	0
Patrick O'Sullivan	1	0	0	0	-1	0	2
Kyle Quincey	1	0	0	0	2	2	1
Brad Richardson	1	0	0	0	0	0	2
Wayne Simmonds	1	0	0	0	0	5	2

GARDIENS DE BUT/GOALTENDERS

	PJ GP	V W	D L	DP OL	MINS MINS	T SH	BA GA	MOY GAA	%AR SV%	BL SO
Price	1	1	0	0	60	32	3	3.00	.906	0

GARDIENS DE BUT/GOALTENDERS

	PJ GP	V W	D L	DP OL	MINS MINS	T SH	BA GA	MOY GAA	%AR SV%	BL SO
Quick	1	0	1	0	60	26	4	4.03	.846	0

AVANTAGE NUMÉRIQUE/POWERPLAY	2/6 - 33.3%
DÉSAVANTAGE NUMÉRIQUE/PENALTY KILLING	2/3 - 66.7%

BUTS PAR PÉRIODE/GOALS BY PERIOD

	1	2	3	P/OT	T
Montréal	1	1	2	0	4
Los Angeles	1	2	0	0	3

AVANTAGE NUMÉRIQUE/POWERPLAY	1/3 - 33.3%
DÉSAVANTAGE NUMÉRIQUE/PENALTY KILLING	4/6 - 66.7%

TIRS PAR PÉRIODE/SHOTS BY PERIOD

	1	2	3	P/OT	T
Montréal	6	14	6	0	26
Los Angeles	10	10	12	0	32

À VIE/ALL-TIME

	PJ GP	V W	D L	N T	DP OTL	BP GF	BC GA	PTS PTS
À DOM./HOME	66	47	8	11	0	296	165	105
À L'ÉTR./AWAY	66	38	19	9	0	261	201	85
CUMULATIF/OVERALL	**132**	**85**	**27**	**20**	**0**	**557**	**366**	**190**

SÉQUENCE VICTORIEUSE ACTUELLE / CURRENT WINNING STREAK

	FICHE/RECORD	BP/GF-BC/GA
Montréal	4-0-0	16-9

SÉQUENCE ACTUELLE SANS DÉFAITE / CURRENT UNBEATEN STREAK

	FICHE/RECORD	DEPUIS/SINCE
Montréal	4-0-0	06/03/04

PLUS LONGUE SÉQUENCE VICTORIEUSE À VIE / LONGEST LIFETIME WINNING STREAK

	NO.	DE/FROM	À/TO
Montréal (2X)	7	17/11/79	30/12/80
Los Angeles (3X)	2	11/12/99	06/03/01

PLUS LONGUE SÉQUENCE SANS DÉFAITE À VIE / LONGEST LIFETIME UNBEATEN STREAK

	NO.	DE/FROM	À/TO
Montréal (2X)	15 (13-0-2)	25/02/71	15/12/73
Los Angeles	4 (1-0-3)	12/10/74	19/01/75

PLUS DE BUTS, UN MATCH/MOST GOALS, ONE GAME

MTL 11 06/01/83 @ Mtl (11-3)
LAK 7 (3X) Dern./Last : 08/12/84 @ Mtl (7-9)

MARGE VICTORIEUSE PLUS ÉLEVÉE/LARGEST MARGIN OF VICTORY

MTL 9 08/10/75 @ Mtl (9-0)
LAK 5 20/10/70 @ LAK (7-2)

BLANCHISSAGES À VIE / LIFETIME SHUTOUTS

Montréal	11	11-0-0
Los Angeles	0	

MATCHS CONSÉCUTIFS SANS AVOIR ÉTÉ BLANCHIS / CONSECUTIVE GAMES WITHOUT BEING SHUTOUT

		DERN./LAST
Montréal	132	Aucun/None
Los Angeles	11	03/12/97

TIRS DE PÉNALITÉ À VIE/LIFETIME PENALTY SHOTS

	TENT./ATT.	BUTS/GOALS
Montréal	1	0
Los Angeles	2	0

10 BUTS OU PLUS, UN MATCH/10 OR MORE GOALS, ONE GAME

	NO.	DERN./LAST
Montréal	2	06/01/83 - 11-3 @ Mtl
Los Angeles	0	

EN PROLONGATION/IN OVERTIME

	PJ GP	V W	D L	N T	DP OTL	BP GF	BC GA	PTS PTS
À DOM./HOME	4	0	1	3	0	11	12	3
À L'ÉTR./AWAY	4	1	0	3	0	20	19	5
CUMULATIF/OVERALL	**8**	**1**	**1**	**6**	**0**	**31**	**31**	**8**

DERNIÈRE VICTOIRE DES CANADIENS EN PROLONGATION/LAST CANADIENS OVERTIME WIN

05/03/88 (7-6) Richer 1:51

DERNIÈRE VICTOIRE DES KINGS EN PROLONGATION/LAST KINGS OVERTIME WIN

17/02/86 (3-2) Erickson 4:36

LA DERNIÈRE FOIS

DERNIÈRE VICTOIRE DES CANADIENS/LAST CANADIENS WIN

@ Montréal 31/01/09 (4-3)
@ Los Angeles 08/03/08 (5-2)

DERNIER JEU BLANC DES CANADIENS/LAST CANADIENS SHUTOUT

@ Montréal 03/12/97 (2-0)
@ Los Angeles 09/11/85 (6-0)

DERNIER TIR DE PÉNALITÉ/LAST PENALTY SHOT

MTL 11/12/99 Rucinsky vs Storr (Arrêt/Save)
LAK 22/12/01 Laperrière vs Théodore (Arrêt/Save)

THE LAST TIME

DERNIÈRE VICTOIRE DES KINGS/LAST KINGS WIN

@ Montréal 11/12/99 (4-2)
@ Los Angeles 08/03/03 (2-1)

DERNIER JEU BLANC DES KINGS/LAST KINGS SHUTOUT

@ Montréal Aucun/None
@ Los Angeles Aucun/None

DERNIER BUT EN TIR DE PÉNALITÉ/LAST GOAL ON A PENALTY SHOT

MTL Aucun/None
LAK Aucun/None

CANADIENS/WILD

2009-2010 CALENDRIER/SCHEDULE

17/12/09 VS Minnesota 19h00

2008-2009

1-0-0 (2-1)

DATE DATE	V-D-DP W-L-OTL	RÉSULTATS RESULTS	ASSISTANCE ATTENDANCE	GARDIENS DE BUT GOALTENDERS	BUT GAGNANT WINNING GOAL
30/10/08	V/W	MTL 2 @ MIN 1	18 568	Price – Harding	Andrei Markov

MONTREAL

	PJ GP	B G	P A	PTS PTS	+/- +/-	PUN PIM	T SH
Alex Tanguay	1	0	2	2	1	0	1
Francis Bouillon	1	1	0	1	0	0	1
Andrei Markov	1	1	0	1	0	0	1
Robert Lang	1	0	1	1	0	4	3
Guillaume Latendresse	1	0	1	1	1	0	0
Patrice Brisebois	1	0	0	0	0	0	1
Mathieu Dandenault	1	0	0	0	0	2	0
Josh Gorges	1	0	0	0	0	0	0
Roman Hamrlik	1	0	0	0	0	2	0
Christopher Higgins	1	0	0	0	0	2	0
Saku Koivu	1	0	0	0	1	2	2
Michael Komisarek	1	0	0	0	0	4	1
Sergei Kostitsyn	1	0	0	0	0	0	1
Andrei Kostitsyn	1	0	0	0	-1	0	3
Tom Kostopoulos	1	0	0	0	0	4	3
Alex Kovalev	1	0	0	0	-1	0	0
Maxim Lapierre	1	0	0	0	0	0	1
Tomas Plekanec	1	0	0	0	-1	0	3

MINNESOTA

	PJ GP	B G	P A	PTS PTS	+/- +/-	PUN PIM	T SH
Brent Burns	1	1	0	1	1	4	3
Colton Gillies	1	0	1	1	1	0	0
James Sheppard	1	0	1	1	0	0	0
Éric Belanger	1	0	0	0	0	0	1
Marc-André Bergeron	1	0	0	0	0	0	2
Pierre-Marc Bouchard	1	0	0	0	0	0	0
Andrew Brunette	1	0	0	0	0	0	4
Cal Clutterbuck	1	0	0	0	-1	0	0
Kim Johnsson	1	0	0	0	0	0	4
Mikko Koivu	1	0	0	0	0	4	6
Antti Miettinen	1	0	0	0	0	0	6
Tomas Mojzis	1	0	0	0	0	0	0
Benoit Pouliot	1	0	0	0	0	2	1
Nick Schultz	1	0	0	0	1	0	0
Martin Skoula	1	0	0	0	0	0	0
Stéphane Veilleux	1	0	0	0	0	0	1
Craig Weller	1	0	0	0	-1	0	0
Marek Zidlicky	1	0	0	0	-1	0	1

GARDIENS DE BUT/GOALTENDERS

	PJ GP	V W	D L	DP OL	MINS MINS	T SH	BA GA	MOY GAA	%AR SV%	BL SO
Price	1	1	0	0	60	29	1	1.00	.966	0

GARDIENS DE BUT/GOALTENDERS

	PJ GP	V W	D L	DP OL	MINS MINS	T SH	BA GA	MOY GAA	%AR SV%	BL SO
Harding	1	0	1	0	59	21	2	2.04	.905	0

AVANTAGE NUMÉRIQUE/POWERPLAY 1/5 - 20%
DÉSAVANTAGE NUMÉRIQUE/PENALTY KILLING 10/10 - 100%

BUTS PAR PÉRIODE/GOALS BY PERIOD

	1	2	3	P/OT	T
Montréal	1	1	0	0	2
Minnesota	1	0	0	0	1

AVANTAGE NUMÉRIQUE/POWERPLAY 0/10 - 0%
DÉSAVANTAGE NUMÉRIQUE/PENALTY KILLING 4/5 - 80%

TIRS PAR PÉRIODE/SHOTS BY PERIOD

	1	2	3	P/OT	T
Montréal	11	6	4	0	21
Minnesota	9	11	9	0	29

À VIE/ALL-TIME

	PJ GP	V W	D L	N T	DP OTL	BP GF	BC GA	PTS PTS
À DOM./HOME	4	2	1	1	0	13	10	5
À L'ÉTR./AWAY	4	2	1	0	1	10	11	5
CUMULATIF/OVERALL	**8**	**4**	**2**	**1**	**1**	**23**	**21**	**10**

SÉQUENCE VICTORIEUSE ACTUELLE / CURRENT WINNING STREAK

	FICHE/RECORD	BP/GF-BC/GA
Montréal	2-0-0	6-3

SÉQUENCE ACTUELLE SANS DÉFAITE / CURRENT UNBEATEN STREAK

	FICHE/RECORD	DEPUIS/SINCE
Montréal	3-0-0-1	29/01/04

PLUS LONGUE SÉQUENCE VICTORIEUSE À VIE / LONGEST LIFETIME WINNING STREAK

	NO.	DE/FROM	À/TO
Montréal	2	22/11/08	30/10/08
Minnesota	2	08/01/02	27/02/03

PLUS LONGUE SÉQUENCE SANS DÉFAITE À VIE / LONGEST LIFETIME UNBEATEN STREAK

	NO.	DE/FROM	À/TO
Montréal	4 (3-0-1-0)	29/01/04	30/10/08
Minnesota	4 (2-0-1-1)	08/01/02	22/11/06

PLUS DE BUTS, UN MATCH/MOST GOALS, ONE GAME

MTL 4 10/12/01 @ Mtl (4-0); 10/12/01 @ Mtl (4-2)
MIN 6 27/02/03 @ Mtl (6-3)

MARGE VICTORIEUSE PLUS ÉLEVÉE/LARGEST MARGIN OF VICTORY

MTL 4 10/12/01 @ Mtl (4-0)
MIN 3 27/02/03 @ Mtl (6-3)

BLANCHISSAGES À VIE / LIFETIME SHUTOUTS

Montréal	1	1-0-0
Minnesota	0	

MATCHS CONSÉCUTIFS SANS AVOIR ÉTÉ BLANCHIS / CONSECUTIVE GAMES WITHOUT BEING SHUTOUT

		DERN./LAST
Montréal	8	Aucun/None
Minnesota	6	10/12/01

TIRS DE PÉNALITÉ À VIE/LIFETIME PENALTY SHOTS

	TENT./ATT.	BUTS/GOALS
Montréal	1	0
Minnesota	0	0

10 BUTS OU PLUS, UN MATCH/10 OR MORE GOALS, ONE GAME

	NO.	DERN./LAST
Montréal	0	
Minnesota	0	

EN PROLONGATION/IN OVERTIME

	PJ GP	V W	D L	N T	DP OTL	BP GF	BC GA	PTS PTS
À DOM./HOME	1	0	0	1	0	2	2	1
À L'ÉTR./AWAY	2	1	0	0	1	6	6	3
CUMULATIF/OVERALL	**3**	**1**	**0**	**1**	**1**	**8**	**8**	**4**

DERNIÈRE VICTOIRE DES CANADIENS EN PROLONGATION/LAST CANADIENS OVERTIME WIN

29/01/04 (3-2) Zednik 4:32

DERNIÈRE VICTOIRE DU WILD EN PROLONGATION/LAST WILD OVERTIME WIN

17/12/05 (4-3) Foster 3:13

LA DERNIÈRE FOIS

DERNIÈRE VICTOIRE DES CANADIENS/LAST CANADIENS WIN

@ Montréal 22/11/06 (4-0)
@ Minnesota 30/10/08 (2-1)

DERNIER JEU BLANC DES CANADIENS/LAST CANADIENS SHUTOUT

@ Montréal 10/12/01 (4-0)
@ Minnesota Aucun/None

DERNIER TIR DE PÉNALITÉ/LAST PENALTY SHOT

MTL 17/12/05 Sundström vs Roloson (Arrêt/Save)
MIN Aucun/None

THE LAST TIME

DERNIÈRE VICTOIRE DU WILD/LAST WILD WIN

@ Montréal 27/02/03 (6-3)
@ Minnesota 17/12/05 (4-3 P/OT)

DERNIER JEU BLANC DU WILD/LAST WILD SHUTOUT

@ Montréal Aucun/None
@ Minnesota Aucun/None

DERNIER BUT EN TIR DE PÉNALITÉ/LAST GOAL ON A PENALTY SHOT

MTL Aucun/None
MIN Aucun/None

CANADIENS/PREDATORS

2009-2010 CALENDRIER/SCHEDULE

14/11/09	@	Nashville	20h00

2008-2009

1-0-0 (3-2)

DATE DATE	V-D-DP W-L-OTL	RÉSULTATS RESULTS	ASSISTANCE ATTENDANCE	GARDIENS DE BUT GOALTENDERS	BUT GAGNANT WINNING GOAL
15/01/09	V/W	NSH 2 @ MTL 3	21 273	Rinne – Halak	Andrei Markov

MONTREAL

	PJ GP	B G	P A	PTS PTS	+/- +/-	PUN PIM	T SH
Andrei Markov	1	1	1	2	2	0	2
Robert Lang	1	0	2	2	1	0	0
Andrei Kostitsyn	1	1	0	1	1	0	4
Guillaume Latendresse	1	1	0	1	0	0	2
Josh Gorges	1	0	1	1	0	0	0
Michael Komisarek	1	0	1	1	1	0	2
Maxim Lapierre	1	0	1	1	0	0	2
Steve Bégin	1	0	0	0	-1	5	1
Francis Bouillon	1	0	0	0	0	0	0
Patrice Brisebois	1	0	0	0	-2	2	0
Kyle Chipchura	1	0	0	0	-1	0	0
Matt D'Agostini	1	0	0	0	0	2	1
Roman Hamrlik	1	0	0	0	-2	0	1
Sergei Kostitsyn	1	0	0	0	1	0	0
Tom Kostopoulos	1	0	0	0	0	0	0
Alex Kovalev	1	0	0	0	0	0	1
Max Pacioretty	1	0	0	0	0	0	1
Tomas Plekanec	1	0	0	0	0	0	3

NASHVILLE

	PJ GP	B G	P A	PTS PTS	+/- +/-	PUN PIM	T SH
Jean-Pierre Dumont	1	1	0	1	1	0	2
Vernon Fiddler	1	1	0	1	1	0	2
Kevin Klein	1	0	1	1	1	0	0
Ville Koistinen	1	0	1	1	2	0	2
Jordin Tootoo	1	0	1	1	2	5	2
Radek Bonk	1	0	0	0	-1	0	1
Martin Erat	1	0	0	0	-1	2	1
Dan Hamhuis	1	0	0	0	-2	0	0
Ryan Jones	1	0	0	0	0	2	1
David Legwand	1	0	0	0	-1	0	0
Antti Pihlstrom	1	0	0	0	1	2	3
Michael Santorelli	1	0	0	0	1	0	3
Jerred Smithson	1	0	0	0	0	0	1
Steve Sullivan	1	0	0	0	-2	0	3
Alexander Sulzer	1	0	0	0	0	0	0
Ryan Suter	1	0	0	0	1	0	2
Joel Ward	1	0	0	0	-1	0	2
Greg Zanon	1	0	0	0	-2	0	0

GARDIENS DE BUT/GOALTENDERS

	PJ GP	V W	D L	DP OL	MINS MINS	T SH	BA GA	MOY GAA	%AR SV%	BL SO
Halak	1	1	0	0	60	25	2	2.00	.920	0

GARDIENS DE BUT/GOALTENDERS

	PJ GP	V W	D L	DP OL	MINS MINS	T SH	BA GA	MOY GAA	%AR SV%	BL SO
Rinne	1	0	1	0	59	20	3	3.07	.850	0

AVANTAGE NUMÉRIQUE/POWERPLAY 1/3 - 33.3%
DÉSAVANTAGE NUMÉRIQUE/PENALTY KILLING 2/2 - 100%

AVANTAGE NUMÉRIQUE/POWERPLAY 0/2 - 0%
DÉSAVANTAGE NUMÉRIQUE/PENALTY KILLING 2/3 - 66.7%

BUTS PAR PÉRIODE/GOALS BY PERIOD

	1	2	3	P/OT	T
Montréal	1	1	1	0	3
Nashville	0	1	1	0	2

TIRS PAR PÉRIODE/SHOTS BY PERIOD

	1	2	3	P/OT	T
Montréal	12	2	6	0	20
Nashville	6	12	9	0	25

À VIE/ALL-TIME

	PJ GP	V W	D L	N T	DP OTL	BP GF	BC GA	PTS PTS
À DOM./HOME	6	5	0	0	1	22	16	11
À L'ÉTR./AWAY	5	2	2	1	0	13	19	5
CUMULATIF/OVERALL	**11**	**7**	**2**	**1**	**1**	**35**	**35**	**16**

SÉQUENCE VICTORIEUSE ACTUELLE / CURRENT WINNING STREAK

	FICHE/RECORD	BP/GF-BC/GA
Montréal	1-0-0	3-2

SÉQUENCE ACTUELLE SANS DÉFAITE / CURRENT UNBEATEN STREAK

	FICHE/RECORD	DEPUIS/SINCE
Montréal	4-0-0-1	10/03/03

PLUS LONGUE SÉQUENCE VICTORIEUSE À VIE / LONGEST LIFETIME WINNING STREAK

	NO.	DE/FROM	À/TO
Montréal	3	10/03/03	22/02/07
Nashville (3X)	1	01/12/07	01/12/07

PLUS LONGUE SÉQUENCE SANS DÉFAITE À VIE / LONGEST LIFETIME UNBEATEN STREAK

	NO.	DE/FROM	À/TO
Montréal	5 (4-0-0-1)	10/03/03	15/01/09
Nashville	3 (1-0-0-2)	18/12/03	01/12/07

PLUS DE BUTS, UN MATCH/MOST GOALS, ONE GAME

MTL 6 22/02/07 @ NSH (6-5 TB/SO)
NSH 6 18/11/99 @ NSH (6-1)

MARGE VICTORIEUSE PLUS ÉLEVÉE/LARGEST MARGIN OF VICTORY

MTL 2 (3X) Dern./Last: 10/03/03 @ Nash (3-1)
NSH 5 18/11/99 @ NSH (6-1)

BLANCHISSAGES À VIE / LIFETIME SHUTOUTS

Montréal	0
Nashville	0

MATCHS CONSÉCUTIFS SANS AVOIR ÉTÉ BLANCHIS / CONSECUTIVE GAMES WITHOUT BEING SHUTOUT

		DERN./LAST
Montréal	11	Aucun/None
Nashville	11	Aucun/None

TIRS DE PÉNALITÉ À VIE/LIFETIME PENALTY SHOTS

	TENT./ATT.	BUTS/GOALS
Montréal	0	0
Nashville	1	1

10 BUTS OU PLUS, UN MATCH/10 OR MORE GOALS, ONE GAME

	NO.	DERN./LAST
Montréal	0	
Nashville	0	

EN PROLONGATION/IN OVERTIME

	PJ GP	V W	D L	N T	DP OTL	BP GF	BC GA	PTS PTS
À DOM./HOME	2	1	0	0	1	9	9	3
À L'ÉTR./AWAY	1	0	0	1	0	2	2	1
CUMULATIF/OVERALL	**3**	**1**	**0**	**1**	**1**	**11**	**11**	**4**

DERNIÈRE VICTOIRE DES CANADIENS EN PROLONGATION/LAST CANADIENS OVERTIME WIN

22/02/07 (6-5) Koivu TB/SO

DERNIÈRE VICTOIRE DES PREDATORS EN PROLONGATION/LAST PREDATORS OVERTIME WIN

01/12/07 (5-4) Erat TB/SO

LA DERNIÈRE FOIS

DERNIÈRE VICTOIRE DES CANADIENS/LAST CANADIENS WIN

@ Montréal 15/01/09 (3-2)
@ Nashville 22/02/07 (6-5 TB/SO)

DERNIER JEU BLANC DES CANADIENS/LAST CANADIENS SHUTOUT

@ Montréal Aucun/None
@ Nashville Aucun/None

DERNIER TIR DE PÉNALITÉ/LAST PENALTY SHOT

MTL Aucun/None
NSH 18/11/99 Timonen vs Hackett (but/goal)

THE LAST TIME

DERNIÈRE VICTOIRE DES PREDATORS/LAST PREDATORS WIN

@ Montréal 01/12/07 (5-4 TB/SO)
@ Nashville 23/03/02 (5-1)

DERNIER JEU BLANC DES PREDATORS/LAST PREDATORS SHUTOUT

@ Montréal Aucun/None
@ Nashville Aucun/None

DERNIER BUT EN TIR DE PÉNALITÉ/LAST GOAL ON A PENALTY SHOT

MTL Aucun/None
NSH 18/11/99 Timonen vs Hackett

CANADIENS/DEVILS

2009-2010 CALENDRIER/SCHEDULE

16/12/09	@	New Jersey	19h00
09/01/10	VS	New Jersey	19h00
22/01/10	@	New Jersey	19h00
27/03/10	VS	New Jersey	19h00

2008-2009

0-3-1 (5-14)

DATE DATE	V-D-DP W-L-OTL	RÉSULTATS RESULTS	ASSISTANCE ATTENDANCE	GARDIENS DE BUT GOALTENDERS	BUT GAGNANT WINNING GOAL
06/12/08	DP/OL	NJD 2 @ MTL 1	21 273	Clemmensen – Price	Zach Parise
02/01/09	D/L	MTL 1 @ NJD 4	17 625	Denis/Halak – Clemmensen	Zach Parise
21/01/09	D/L	MTL 2 @ NJD 5	16 235	Price – Clemmensen	David Johnny Oduya
14/03/09	D/L	NJD 3 @ MTL 1	21 273	Brodeur – Halak	Brian Rolston

MONTREAL

	PJ GP	B G	P A	PTS PTS	+/- +/-	PUN PIM	T SH
Matt D'Agostini	4	2	2	4	-4	2	11
Andrei Markov	4	0	2	2	-5	2	6
Saku Koivu	3	0	2	2	-2	0	5
Josh Gorges	4	1	0	1	0	2	4
Tomas Plekanec	4	1	0	1	0	2	7
Max Pacioretty	3	1	0	1	-1	0	3
Patrice Brisebois	4	0	1	1	-3	0	3
Kyle Chipchura	1	0	1	1	0	0	1
Roman Hamrlik	4	0	0	0	0	0	5
Andrei Kostitsyn	4	0	0	0	-3	2	11
Tom Kostopoulos	4	0	0	0	0	11	7
Maxim Lapierre	4	0	0	0	-2	0	9
Francis Bouillon	3	0	0	0	-2	4	1
Michael Komisarek	3	0	0	0	-4	4	3
Alex Kovalev	3	0	0	0	-2	4	10
Robert Lang	3	0	0	0	-3	0	5
Steve Bégin	2	0	0	0	0	0	3
Mathieu Dandenault	2	0	0	0	0	0	1
Christopher Higgins	2	0	0	0	0	0	2
Sergei Kostitsyn	2	0	0	0	-3	0	3
Guillaume Latendresse	2	0	0	0	-1	0	5
Gregory Stewart	2	0	0	0	0	0	1
Alex Tanguay	2	0	0	0	-1	4	2
Georges Laraque	1	0	0	0	0	0	1
Glen Metropolit	1	0	0	0	0	0	0
Mathieu Schneider	1	0	0	0	0	0	2

NEW JERSEY

	PJ GP	B G	P A	PTS PTS	+/- +/-	PUN PIM	T SH
Zach Parise	4	3	4	7	5	4	22
Patrik Elias	4	2	4	6	2	0	9
Jamie Langenbrunner	4	3	1	4	6	2	13
Travis Zajac	4	1	3	4	5	0	9
John Madden	4	1	2	3	3	0	10
Paul Martin	4	1	2	3	2	6	4
David Johnny Oduya	4	1	1	2	0	4	9
Brian Gionta	4	1	0	1	1	2	9
Brian Rolston	4	1	0	1	-1	2	15
Mike Mottau	4	0	1	1	5	0	3
Bryce Salvador	4	0	1	1	3	4	0
Colin (John) White	3	0	1	1	4	0	3
Andy Greene	2	0	1	1	0	2	2
Jay Pandolfo	2	0	1	1	1	2	3
Niclas Havelid	1	0	1	1	0	0	2
David Clarkson	4	0	0	0	-1	5	5
Bobby Holik	4	0	0	0	-1	0	6
Dainius Zubrus	4	0	0	0	0	0	10
Michael Rupp	3	0	0	0	1	2	5
Jay Leach	2	0	0	0	0	2	0
Brendan Shanahan	2	0	0	0	-1	2	2
Pierre-Luc L.-Leblond	1	0	0	0	0	0	1

GARDIENS DE BUT/GOALTENDERS

	PJ GP	V W	D L	DP OL	MINS MINS	T SH	BA GA	MOY GAA	%AR SV%	BL SO
Halak	2	0	2	0	100	70	6	3.60	.914	0
Price	2	0	1	0	120	64	6	3.00	.906	0
Denis	1	0	0	0	20	7	1	3.00	.857	0

GARDIENS DE BUT/GOALTENDERS

	PJ GP	V W	D L	DP OL	MINS MINS	T SH	BA GA	MOY GAA	%AR SV%	BL SO
Clemmensen	3	3	0	0	180	88	4	1.33	.955	0
Brodeur	1	1	0	0	60	23	1	1.00	.957	0

AVANTAGE NUMÉRIQUE/POWERPLAY 1/16 - 6.2%
DÉSAVANTAGE NUMÉRIQUE/PENALTY KILLING 12/15 - 80.0%

AVANTAGE NUMÉRIQUE/POWERPLAY 3/15 - 20.2%
DÉSAVANTAGE NUMÉRIQUE/PENALTY KILLING 15/16 - 93.8%

BUTS PAR PÉRIODE/GOALS BY PERIOD

	1	2	3	P/OT	T
Montréal	3	1	1	0	5
New Jersey	5	4	4	1	14

TIRS PAR PÉRIODE/SHOTS BY PERIOD

	1	2	3	P/OT	T
Montréal	42	43	26	0	111
New Jersey	42	57	41	2	142

À VIE/ALL-TIME

	PJ GP	V W	D L	N T	DP OTL	BP GF	BC GA	PTS PTS
À DOM./HOME	62	35	20	6	1	196	152	77
À L'ÉTR./AWAY	62	26	31	4	1	207	193	57
CUMULATIF/OVERALL	**124**	**61**	**51**	**10**	**2**	**403**	**345**	**134**

SÉQUENCE VICTORIEUSE ACTUELLE / CURRENT WINNING STREAK

	FICHE/RECORD	BP/GF-BC/GA
New Jersey	4-0-0	14-5

SÉQUENCE ACTUELLE SANS DÉFAITE / CURRENT UNBEATEN STREAK

	FICHE/RECORD	DEPUIS/SINCE
New Jersey	4-0-0	06/12/08

PLUS LONGUE SÉQUENCE VICTORIEUSE À VIE / LONGEST LIFETIME WINNING STREAK

	NO.	DE/FROM	À/TO
Montréal	12*	15/12/76	15/11/79
New Jersey	9	18/11/05	30/11/07

PLUS LONGUE SÉQUENCE SANS DÉFAITE À VIE / LONGEST LIFETIME UNBEATEN STREAK

	NO.	DE/FROM	À/TO
Montréal	16 (15-0-1)*	13/12/75	15/11/79
New Jersey (X2)	9 (9-0-0)	18/11/05	30/11/07

PLUS DE BUTS, UN MATCH/MOST GOALS, ONE GAME

MTL 9 18/02/78 @ Mtl (9-4)*; 11/11/81 @ Col (9-0)*
NJD 8 06/10/00 @ NJD (8-4)

MARGE VICTORIEUSE PLUS ÉLEVÉE/LARGEST MARGIN OF VICTORY

MTL 9 11/11/81 @ Col (9-0)*
NJD 5 27/02/95 @ NJD (6-1)

BLANCHISSAGES À VIE / LIFETIME SHUTOUTS

Montréal	9	9-0-0
New Jersey	8	8-0-0

MATCHS CONSÉCUTIFS SANS AVOIR ÉTÉ BLANCHIS / CONSECUTIVE GAMES WITHOUT BEING SHUTOUT

		DERN./LAST
Montréal	3	30/11/07
New Jersey	0	11/03/08

TIRS DE PÉNALITÉ À VIE/LIFETIME PENALTY SHOTS

	TENT./ATT.	BUTS/GOALS
Montréal	2	1
New Jersey	3	1

10 BUTS OU PLUS, UN MATCH/10 OR MORE GOALS, ONE GAME

	NO.	DERN./LAST
Montréal	0	
New Jersey	0	

EN PROLONGATION/IN OVERTIME

	PJ GP	V W	D L	N T	DP OTL	BP GF	BC GA	PTS PTS
À DOM./HOME	7	2	0	4	1	19	18	8
À L'ÉTR./AWAY	6	1	1	4	0	11	11	6
CUMULATIF/OVERALL	**13**	**3**	**1**	**8**	**1**	**30**	**29**	**14**

DERNIÈRE VICTOIRE DES CANADIENS EN PROLONGATION/LAST CANADIENS OVERTIME WIN

24/02/00 (3-2) Brunet 0:58

DERNIÈRE VICTOIRE DES DEVILS EN PROLONGATION/LAST DEVILS OVERTIME WIN

06/12/08 (2-1) Parise 0:31

LA DERNIÈRE FOIS

DERNIÈRE VICTOIRE DES CANADIENS/LAST CANADIENS WIN

@ Montréal 11/03/08 (4-0)
@ New Jersey 24/01/08 (4-3)

DERNIER JEU BLANC DES CANADIENS/LAST CANADIENS SHUTOUT

@ Montréal 11/03/08 (4-0)
@ New Jersey 05/02/02 (1-0)

DERNIER TIR DE PÉNALITÉ/LAST PENALTY SHOT

MTL 13/02/86 Naslund vs Resch (But/Goal)
NJD 14/02/07 Rasmussen vs Aebischer (Arrêt/Save)

THE LAST TIME

DERNIÈRE VICTOIRE DES DEVILS/LAST DEVILS WIN

@ Montréal 14/03/09 (3-1)
@ New Jersey 21/01/09 (5-2)

DERNIER JEU BLANC DES DEVILS/LAST DEVILS SHUTOUT

@ Montréal 07/01/07 (3-0)
@ New Jersey 30/11/07 (4-0)

DERNIER BUT EN TIR DE PÉNALITÉ/LAST GOAL ON A PENALTY SHOT

MTL 13/02/86 Naslund vs Resch
NJD 11/11/98 Niedermayer vs Théodore

(*Équipe établie à KC/Colorado /Team based in KC/Colorado)

2009-2010 CALENDRIER/SCHEDULE

22/10/09	VS	NY Islanders	19h00
26/10/09	VS	NY Islanders	19h30
19/12/09	@	NY Islanders	19h00
06/04/10	@	NY Islanders	19h00

2008-2009

2-0-2 (15-12)

DATE DATE	V-D-DP W-L-OTL	RÉSULTATS RESULTS	ASSISTANCE ATTENDANCE	GARDIENS DE BUT GOALTENDERS	BUT GAGNANT WINNING GOAL
01/11/08	**V/W**	**MTL 5 @ NYI 4**	**14 429**	**Price – Danis**	**Alex Kovalev**
24/11/08	DB/SOL	NYI 4 @ MTL 3	21 273	MacDonald – Price	Richard Park
12/03/09	DP/OL	NYI 3 @ MTL 2	21 273	Danis – Price	Kyle Okposo
02/04/09	**V/W**	**MTL 5 @ NYI 1**	**15 255**	**Halak – Danis**	**Mathieu Schneider**

MONTRÉAL

	PJ GP	B G	P A	PTS PTS	+/- +/-	PUN PIM	T SH
Alex Kovalev	3	2	6	8	4	4	11
Tomas Plekanec	4	3	3	6	-1	0	11
Andrei Markov	4	1	4	5	1	2	7
Josh Gorges	4	1	2	3	3	2	6
Saku Koivu	4	1	2	3	0	0	13
Christopher Higgins	4	1	1	2	2	0	10
Mathieu Schneider	2	1	1	2	1	0	5
Roman Hamrlik	4	0	2	2	0	2	9
Maxim Lapierre	4	1	0	1	4	0	6
Alex Tanguay	4	1	0	1	0	2	7
Michael Komisarek	3	1	0	1	2	2	4
Tom Kostopoulos	3	1	0	1	2	11	5
Steve Bégin	2	1	0	1	1	0	3
Andrei Kostitsyn	4	0	1	1	2	4	2
Mathieu Dandenault	3	0	1	1	1	2	1
Robert Lang	2	0	1	1	1	0	2
Max Pacioretty	1	0	1	1	-1	2	3
Ryan O'Byrne	3	0	0	0	-2	4	0
Francis Bouillon	2	0	0	0	3	0	4
Sergei Kostitsyn	2	0	0	0	0	0	3
Georges Laraque	2	0	0	0	0	10	1
Guillaume Latendresse	2	0	0	0	-1	2	5
Glen Metropolit	2	0	0	0	0	5	2
Gregory Stewart	2	0	0	0	0	7	1
Patrice Brisebois	1	0	0	0	0	0	1
Matt D'Agostini	1	0	0	0	-1	0	0

NEW YORK ISLANDERS

	PJ GP	B G	P A	PTS PTS	+/- +/-	PUN PIM	T SH
Frans Nielsen	3	2	2	4	1	2	7
Doug Weight	3	0	4	4	-1	7	3
Bill Guerin	2	2	1	3	0	0	8
Mark Streit	3	1	2	3	-1	4	3
Trent Hunter	2	1	2	3	-2	0	6
Richard Park	3	1	1	2	-2	0	7
Blake Comeau	2	0	2	2	1	2	5
Jeff Tambellini	3	1	0	1	-2	4	6
Kyle Okposo	2	1	0	1	0	0	10
Jon Sim	2	1	0	1	-1	4	5
Mike Iggulden	1	1	0	1	0	0	5
Bruno Gervais	4	0	1	1	0	0	5
Joshua Bailey	3	0	1	1	0	0	6
Sean Bergenheim	2	0	1	1	0	2	6
Mike Comrie	1	0	1	1	-1	0	0
Andy Hilbert	4	0	0	0	-1	0	5
Tim Jackman	3	0	0	0	-1	11	5
Radek Martinek	3	0	0	0	-3	6	5
Thomas Pock	3	0	0	0	-1	4	2
Nate Thompson	3	0	0	0	-1	0	7
Brendan Witt	3	0	0	0	-2	4	3
Chris Campoli	2	0	0	0	-2	0	3
Mitchell Fritz	2	0	0	0	0	5	0
Jack Hillen	2	0	0	0	-1	2	0
Joel Rechlicz	2	0	0	0	0	14	1
Andy Sutton	2	0	0	0	0	0	2
Sean Bentivoglia	1	0	0	0	0	2	2
Joe Callahan	1	0	0	0	1	0	0
Jeremy Colliton	1	0	0	0	-1	0	1
Dean McAmmond	1	0	0	0	0	0	0
Brett Skinner	1	0	0	0	0	0	2
Trevor Smith	1	0	0	0	-1	0	1

GARDIENS DE BUT/GOALTENDERS

	PJ GP	V W	D L	DP OL	MINS MINS	T SH	BA GA	MOY GAA	%AR SV%	BL SO
Halak	1	1	0	0	60	27	1	1.00	.963	0
Price	3	1	0	2	185	94	9	2.92	.904	0

AVANTAGE NUMÉRIQUE/POWERPLAY 5/24 - 20.8%
DÉSAVANTAGE NUMÉRIQUE/PENALTY KILLING 11/16 - 68.8%

GARDIENS DE BUT/GOALTENDERS

	PJ GP	V W	D L	DP OL	MINS MINS	T SH	BA GA	MOY GAA	%AR SV%	BL SO
MacDonald	1	1	0	0	65	26	3	2.77	.885	0
Danis	3	1	2	0	179	96	12	4.02	.875	0

AVANTAGE NUMÉRIQUE/POWERPLAY 5/16 - 31.2%
DÉSAVANTAGE NUMÉRIQUE/PENALTY KILLING 19/24 - 79.2%

BUTS PAR PÉRIODE/GOALS BY PERIOD

	1	2	3	P/OT	T
Montréal	6	3	6	0	15
NY Islanders	4	4	2	1	11

TIRS PAR PÉRIODE/SHOTS BY PERIOD

	1	2	3	P/OT	T
Montréal	40	37	42	3	122
NY Islanders	41	39	37	5	122

À VIE/ALL-TIME

	PJ GP	V W	D L	N T	DP OTL	BP GF	BC GA	PTS PTS
À DOM./HOME	68	41	16	9	2	242	186	93
À L'ÉTR./AWAY	68	30	30	6	2	196	205	68
CUMULATIF/OVERALL	**136**	**71**	**46**	**15**	**4**	**438**	**391**	**161**

SÉQUENCE VICTORIEUSE ACTUELLE / CURRENT WINNING STREAK

	FICHE/RECORD	BP/GF-BC/GA
Montréal	1-0-0	5-1

SÉQUENCE ACTUELLE SANS DÉFAITE / CURRENT UNBEATEN STREAK

	FICHE/RECORD	DEPUIS/SINCE
Montréal	7-0-2	13/03/07

PLUS LONGUE SÉQUENCE VICTORIEUSE À VIE / LONGEST LIFETIME WINNING STREAK

	NO.	DE/FROM	À/TO
Montréal	10	27/11/75	26/02/78
NY Islanders	5	27/02/79	22/01/80

PLUS LONGUE SÉQUENCE SANS DÉFAITE À VIE / LONGEST LIFETIME UNBEATEN STREAK

	NO.	DE/FROM	À/TO
Montréal	11 (10-0-1)	27/10/75	26/02/78
NY Islanders	9 (7-0-2)	27/02/79	17/03/81

PLUS DE BUTS, UN MATCH/MOST GOALS, ONE GAME

MTL 8 (4X) Dern./Last : 08/01/98 @ NYI (8-2)
NYI 7 (6X) Dern./Last : 27/03/84 @ NYI (7-0)

MARGE VICTORIEUSE PLUS ÉLEVÉE/LARGEST MARGIN OF VICTORY

MTL 6 (3X) Dern./Last : 08/01/98 @ NYI (8-2)
NYI 7 27/03/84 @ NYI (7-0)

BLANCHISSAGES À VIE / LIFETIME SHUTOUTS

Montréal	10	10-0-0
NY Islanders	4	4-0-0

MATCHS CONSÉCUTIFS SANS AVOIR ÉTÉ BLANCHIS / CONSECUTIVE GAMES WITHOUT BEING SHUTOUT

		DERN./LAST
Montréal	38	12/11/98
NY Islanders	4	15/03/08

TIRS DE PÉNALITÉ À VIE/LIFETIME PENALTY SHOTS

	TENT./ATT.	BUTS/GOALS
Montréal	1	0
NY Islanders	1	1

10 BUTS OU PLUS, UN MATCH/10 OR MORE GOALS, ONE GAME

	NO.	DERN./LAST
Montréal	0	
NY Islanders	0	

EN PROLONGATION/IN OVERTIME

	PJ GP	V W	D L	N T	DP OTL	BP GF	BC GA	PTS PTS
À DOM./HOME	11	5	0	4	2	39	36	16
À L'ÉTR./AWAY	6	1	0	3	2	17	18	7
CUMULATIF/OVERALL	**17**	**6**	**0**	**7**	**4**	**56**	**54**	**23**

DERNIÈRE VICTOIRE DES CANADIENS EN PROLONGATION/LAST CANADIENS OVERTIME WIN

20/02/95 (3-2) Brashear 1:54

DERNIÈRE VICTOIRE DES ISLANDERS EN PROLONGATION/LAST ISLANDERS OVERTIME WIN

12/03/09 (3-2) Okposo 0:26

LA DERNIÈRE FOIS

DERNIÈRE VICTOIRE DES CANADIENS/LAST CANADIENS WIN

@ Montréal 15/03/08 (3-0)
@ NY Islanders 02/04/09 (5-1)

DERNIER JEU BLANC DES CANADIENS/LAST CANADIENS SHUTOUT

@ Montréal 15/03/08 (3-0)
@ NY Islanders 02/01/01 (3-0)

DERNIER TIR DE PÉNALITÉ/LAST PENALTY SHOT

MTL 02/04/09 Kostopoulos vs Danis (Arrêt/Save)
NYI 13/03/07 Smyth vs Aebischer (But/Goal)

THE LAST TIME

DERNIÈRE VICTOIRE DES ISLANDERS/LAST ISLANDERS WIN

@ Montréal 12/03/09 (3-2 P/OT)
@ NY Islanders 24/02/07 (3-2)

DERNIER JEU BLANC DES ISLANDERS/LAST ISLANDERS SHUTOUT

@ Montréal Aucun/None
@ NY Islanders 12/11/98 (4-0)

DERNIER BUT EN TIR DE PÉNALITÉ/LAST GOAL ON A PENALTY SHOT

MTL Aucun/None
NYI Smyth vs Aebischer

CANADIENS/RANGERS

2009-2010 CALENDRIER/SCHEDULE

24/10/09	VS	NY Rangers	19h00
17/01/10	@	NY Rangers	19h00
23/01/10	VS	NY Rangers	19h00
16/03/10	@	NY Rangers	19h00

2008-2009

2-1-1 (16-12)

DATE DATE	V-D-DP W-L-OTL	RÉSULTATS RESULTS	ASSISTANCE ATTENDANCE	GARDIENS DE BUT GOALTENDERS	BUT GAGNANT WINNING GOAL
04/12/08	**V/W**	**NYR 2 @ MTL 6**	**21 273**	**Lundqvist – Price**	**Alex Tanguay**
07/01/09	**V/W**	**MTL 6 @ NYR 3**	**18 200**	**Halak – Lundqvist**	**Robert Lang**
17/03/09	DB/SOL	NYR 4 @ MTL 3	21 273	Lundqvist – Price	Chris Drury
07/04/09	D/L	MTL 1 @ NYR 3	18 200	Price – Lundqvist	Nik Antropov

MONTREAL

	PJ GP	B G	P A	PTS PTS	+/- +/-	PUN PIM	T SH
Andrei Markov	3	2	5	7	5	0	6
Robert Lang	2	4	0	4	1	0	8
Roman Hamrlik	4	0	4	4	2	6	9
Alex Kovalev	4	2	1	3	2	0	9
Maxim Lapierre	4	2	1	3	3	5	5
Matt D'Agostini	4	1	1	2	1	0	15
Andrei Kostitsyn	4	1	1	2	-3	2	10
Guillaume Latendresse	3	1	1	2	1	0	6
Steve Bégin	2	1	1	2	2	2	5
Georges Laraque	1	0	2	2	2	0	1
Mathieu Dandenault	2	1	0	1	1	2	2
Alex Tanguay	2	1	0	1	-2	0	2
Josh Gorges	4	0	1	1	2	0	0
Tom Kostopoulos	4	0	1	1	1	0	7
Tomas Plekanec	4	0	1	1	-1	0	6
Christopher Higgins	3	0	1	1	3	0	7
Francis Bouillon	2	0	1	1	1	2	2
Glen Metropolit	2	0	1	1	1	0	4
Max Pacioretty	2	0	1	1	-1	0	4
Kyle Chipchura	1	0	1	1	0	0	1
Mathieu Schneider	1	0	1	1	0	2	2
Patrice Brisebois	4	0	0	0	0	0	2
Saku Koivu	3	0	0	0	-1	4	2
Michael Komisarek	3	0	0	0	-4	6	2
Doug Janik	1	0	0	0	0	2	0
Sergei Kostitsyn	1	0	0	0	-2	0	0
Ryan O'Byrne	1	0	0	0	0	0	0
Gregory Stewart	1	0	0	0	0	0	1

NEW YORK RANGERS

	PJ GP	B G	P A	PTS PTS	+/- +/-	PUN PIM	T SH
Chris Drury	4	3	2	5	2	0	15
Ryan Callahan	4	2	2	4	0	4	15
Markus Naslund	4	1	2	3	-3	0	12
Nikolai Zherdev	4	1	2	3	-1	2	14
Scott Gomez	4	0	3	3	-2	10	17
Nik Antropov	2	2	0	2	1	0	11
Nigel Dawes	2	1	1	2	-2	0	4
Michal Rozsival	4	1	0	1	-1	2	4
Brandon Dubinsky	4	0	1	1	-3	2	13
Paul Mara	4	0	1	1	0	2	3
Wade Redden	4	0	1	1	-1	4	9
Marc Staal	4	0	1	1	0	2	1
Sean Avery	2	0	1	1	2	0	8
Dmitri Kalinin	2	0	1	1	-2	0	2
Petr Prucha	2	0	1	1	-2	5	1
Daniel Girardi	4	0	0	0	-3	0	4
Colton Orr	4	0	0	0	0	0	2
Fredrik Sjostrom	4	0	0	0	1	2	1
Blair Betts	3	0	0	0	-1	0	2
Lauri Korpikoski	3	0	0	0	0	2	3
Derek Morris	2	0	0	0	1	2	1
Aaron Voros	2	0	0	0	-2	4	3

GARDIENS DE BUT/GOALTENDERS

	PJ GP	V W	D L	DP OL	MINS MINS	T SH	BA GA	MOY GAA	%AR SV%	BL SO
Price	3	1	1	1	183	106	8	2.62	.925	0
Halak	1	1	0	0	60	39	3	3.00	.923	0

GARDIENS DE BUT/GOALTENDERS

	PJ GP	V W	D L	DP OL	MINS MINS	T SH	BA GA	MOY GAA	%AR SV%	BL SO
Lundqvist	4	2	2	0	243	117	15	3.70	.872	0

AVANTAGE NUMÉRIQUE/POWERPLAY 3/16 - 18.8%
DESAVANTAGE NUMÉRIQUE/PENALTY KILLING 10/11 - 90.9%

AVANTAGE NUMÉRIQUE/POWERPLAY 1/11 - 9.1
DESAVANTAGE NUMÉRIQUE/PENALTY KILLING 13/16 - 81.2

BUTS PAR PÉRIODE/GOALS BY PERIOD

	1	2	3	P/OT	T
Montréal	6	2	8	0	16
NY Rangers	2	6	3	1	11

TIRS PAR PÉRIODE/SHOTS BY PERIOD

	1	2	3	P/OT	T
Montréal	46	38	33	1	118
NY Rangers	37	47	58	3	145

À VIE/ALL-TIME

	PJ GP	V W	D L	N T	DP OTL	BP GF	BC GA	PTS PTS
À DOM./HOME	298	194	63	40	1	1155	698	429
À L'ÉTR./AWAY	298	121	121	54	2	864	860	298
CUMULATIF/OVERALL	**596**	**315**	**184**	**94**	**3**	**2019**	**1558**	**727**

SÉQUENCE VICTORIEUSE ACTUELLE / CURRENT WINNING STREAK

	FICHE/RECORD	BP/GF-BC/GA
NY Rangers	2-0-0	7-4

SÉQUENCE ACTUELLE SANS DÉFAITE / CURRENT UNBEATEN STREAK

	FICHE/RECORD	DEPUIS/SINCE
NY Rangers	2-0-0	17/03/09

PLUS LONGUE SÉQUENCE VICTORIEUSE À VIE / LONGEST LIFETIME WINNING STREAK

	NO.	DE/FROM	À/TO
Montréal	12	17/12/44	16/12/45
NY Rangers	8	16/12/39	05/12/40

PLUS LONGUE SÉQUENCE SANS DÉFAITE À VIE / LONGEST LIFETIME UNBEATEN STREAK

	NO.	DE/FROM	À/TO
Montréal	17 (16-0-1)	17/12/44	06/03/46
NY Rangers	9 (8-0-1)	23/11/39	05/12/40

PLUS DE BUTS, UN MATCH/MOST GOALS, ONE GAME

MTL 11 (3X) Dern./Last : 21/01/60 @ Mtl (11-2)
NYR 10 13/12/92 @ NYR (10-5)

MARGE VICTORIEUSE PLUS ÉLEVÉE/LARGEST MARGIN OF VICTORY

MTL 9 18/03/44 @ Mtl (11-2); 21/01/60 @ Mtl (11-2)
NYR 9 04/02/40 @ NYR (9-0); 30/01/49 @ NYR (9-0)

BLANCHISSAGES À VIE / LIFETIME SHUTOUTS

Montréal	48	43-0-5
NY Rangers	25	20-0-5

MATCHS CONSÉCUTIFS SANS AVOIR ÉTÉ BLANCHIS / CONSECUTIVE GAMES WITHOUT BEING SHUTOUT

		DERN./LAST
Montréal	10	27/02/07
NY Rangers	12	11/03/06

TIRS DE PÉNALITÉ À VIE/LIFETIME PENALTY SHOTS

	TENT./ATT.	BUTS/GOALS
Montréal	7	4
NY Rangers	6	3

10 BUTS OU PLUS, UN MATCH/10 OR MORE GOALS, ONE GAME

	NO.	DERN./LAST
Montréal	5	21/01/60 - 11-2 @ Mtl
NY Rangers	1	13/12/92 - 10-5 @ NYR

EN PROLONGATION/IN OVERTIME

	PJ GP	V W	D L	N T	DP OTL	BP GF	BC GA	PTS PTS
À DOM./HOME	26	4	4	17	1	56	55	26
À L'ÉTR./AWAY	28	5	7	14	2	62	68	26
CUMULATIF/OVERALL	**54**	**9**	**11**	**31**	**3**	**118**	**123**	**52**

DERNIÈRE VICTOIRE DES CANADIENS EN PROLONGATION/LAST CANADIENS OVERTIME WIN

19/02/08 (6-5) Koivu TB/SO

DERNIÈRE VICTOIRE DES RANGERS EN PROLONGATION/LAST RANGERS OVERTIME WIN

17/03/09 (4-3) Drury TB/SO

LA DERNIÈRE FOIS

DERNIÈRE VICTOIRE DES CANADIENS/LAST CANADIENS WIN

@ Montréal 04/12/08 (6-2)
@ NY Rangers 07/01/09 (6-3)

DERNIER JEU BLANC DES CANADIENS/LAST CANADIENS SHUTOUT

@ Montréal 11/03/06 (1-0)
@ NY Rangers 05/04/00 (3-0)

DERNIER TIR DE PÉNALITÉ/LAST PENALTY SHOT

MTL 03/02/08 S.Kostitsyn vs Lundqvist (But/Goal)
NYR 03/11/63 Marshall vs Hodge (Arrêt/Save)

THE LAST TIME

DERNIÈRE VICTOIRE DES RANGERS/LAST RANGERS WIN

@ Montréal 17/03/09 (4-3 TB/SO)
@ NY Rangers 07/04/09 (3-1)

DERNIER JEU BLANC DES RANGERS/LAST RANGERS SHUTOUT

@ Montréal 25/02/67 (5-0)
@ NY Rangers 27/02/07 (4-0)

DERNIER BUT EN TIR DE PÉNALITÉ/LAST GOAL ON A PENALTY SHOT

MTL 03/02/08 S. Kostitsyn vs Lundqvist
NYR 24/01/56 Lewicky vs McNeil

CANADIENS/SÉNATEURS

2009-2010 CALENDRIER/SCHEDULE

17/10/09	VS	Ottawa	19h00	30/01/10	@	Ottawa	14h00
08/12/09	@	Ottawa	19h30	22/03/10	VS	Ottawa	19h30
28/12/09	@	Ottawa	19h30				
16/01/10	VS	Ottawa	19h00				

2008-2009

4-2-0 (23-17)

DATE DATE	V-D-DP W-L-OTL	RÉSULTATS RESULTS	ASSISTANCE ATTENDANCE	GARDIENS DE BUT GOALTENDERS	BUT GAGNANT WINNING GOAL
11/11/08	**V/W**	**OTT 0 @ MTL 4**	**21 273**	**Auld – Price**	**Christopher Higgins**
20/11/08	**VB/SOW**	**MTL 3 @ OTT 2**	**20 475**	**Price – Auld**	**Alex Tanguay**
17/01/09	**VB/SOW**	**MTL 5 @ OTT 4**	**20 413**	**Halak – Elliott**	**Alex Kovalev**
21/02/09	**V/W**	**OTT 3 @ MTL 5**	**21 273**	**Auld/Elliott – Halak**	**Patrice Brisebois**
19/03/09	D/L	MTL 4 @ OTT 5	20 500	Halak/Price – Elliott	Daniel Alfredsson
06/04/09	D/L	OTT 3 @ MTL 2	21 273	Auld – Halak	Dany Heatley

MONTREAL

	PJ GP	B G	P A	PTS PTS	+/- +/-	PUN PIM	T SH
Alex Kovalev	6	3	3	6	-4	2	16
Saku Koivu	5	1	4	5	3	4	13
Christopher Higgins	5	3	1	4	3	4	18
Roman Hamrlik	6	1	3	4	3	4	9
Sergei Kostitsyn	3	0	4	4	3	0	3
Robert Lang	3	0	4	4	2	2	3
Guillaume Latendresse	5	3	0	3	4	4	12
Tom Kostopoulos	5	1	2	3	1	4	8
Andrei Markov	5	1	2	3	0	0	18
Josh Gorges	6	0	3	3	1	9	3
Mathieu Dandenault	3	2	0	2	1	5	6
Patrice Brisebois	5	1	1	2	1	0	6
Alex Tanguay	4	1	1	2	1	0	4
Michael Komisarek	5	0	2	2	2	14	2
Maxim Lapierre	5	0	2	2	4	5	8
Tomas Plekanec	6	1	0	1	-2	0	11
Andrei Kostitsyn	5	1	0	1	-1	0	5
Matt D'Agostini	3	1	0	1	0	2	7
Mathieu Schneider	2	1	0	1	0	2	5
Ryan O'Byrne	3	0	1	1	2	12	1
Gregory Stewart	3	0	1	1	0	2	0
Kyle Chipchura	1	0	1	1	0	0	1
Francis Bouillon	3	0	0	0	0	5	3
Georges Laraque	3	0	0	0	0	0	0
Max Pacioretty	3	0	0	0	-2	0	4
Steve Bégin	2	0	0	0	0	5	3
Glen Metropolit	2	0	0	0	-2	2	1
Doug Janik	1	0	0	0	-1	0	0

OTTAWA

	PJ GP	B G	P A	PTS PTS	+/- +/-	PUN PIM	T SH
Dany Heatley	6	7	0	7	4	4	28
Jason Spezza	6	2	4	6	0	8	16
Daniel Alfredsson	6	1	4	5	3	2	17
Nick Foligno	6	2	1	3	-5	4	9
Jarkko Ruutu	6	2	1	3	-3	28	10
Chris Campoli	3	1	2	3	1	0	5
Chris Phillips	6	0	3	3	0	6	5
Jesse Winchester	6	0	3	3	2	0	12
Mike Fisher	5	1	1	2	0	8	10
Filip Kuba	6	0	2	2	-1	2	12
Anton Volchenkov	5	0	2	2	2	0	6
Chris Neil	4	0	2	2	-2	0	3
Brendan Bell	3	0	2	2	-4	0	3
Alexandre Picard	3	0	2	2	0	0	6
Chris Kelly	6	1	0	1	-1	2	5
Brian Lee	4	0	1	1	-1	9	4
Mike Comrie	2	0	1	1	0	0	5
Shean Donovan	5	0	0	0	-2	9	6
Christoph Schubert	4	0	0	0	-3	2	7
Jason Smith	4	0	0	0	-2	2	4
Antoine Vermette	4	0	0	0	-4	0	11
Dean McAmmond	3	0	0	0	-1	0	2
Ryan Shannon	3	0	0	0	-3	0	3
Cody Bass	1	0	0	0	0	5	0
Ilja Zubov	1	0	0	0	0	0	0

GARDIENS DE BUT/GOALTENDERS

	PJ GP	V W	D L	DP OL	MINS MINS	T SH	BA GA	MOY GAA	%AR SV%	BL SO
Price	3	2	0	0	147	68	6	2.44	.912	1
Halak	4	2	2	0	219	121	11	3.01	.909	0

AVANTAGE NUMERIQUE/POWERPLAY 5/22 - 22.7%
DÉSAVANTAGE NUMÉRIQUE/PENALTY KILLING 20/25 - 80%

GARDIENS DE BUT/GOALTENDERS

	PJ GP	V W	D L	DP OL	MINS MINS	T SH	BA GA	MOY GAA	%AR SV%	BL SO
Auld	4	1	2	1	220	89	10	2.73	.888	0
Elliott	3	1	0	1	148	81	11	4.45	.864	0

AVANTAGE NUMERIQUE/POWERPLAY 5/25 - 20%
DÉSAVANTAGE NUMÉRIQUE/PENALTY KILLING 17/22 - 77.3%

BUTS PAR PÉRIODE/GOALS BY PERIOD

	1	2	3	P/OT	T
Montréal	7	11	3	0	21
Ottawa	5	5	7	0	17

TIRS PAR PÉRIODE/SHOTS BY PERIOD

	1	2	3	P/OT	T
Montréal	63	62	41	4	170
Ottawa	54	63	64	8	189

À VIE/ALL-TIME

	PJ GP	V W	D L	N T	DP OTL	BP GF	BC GA	PTS PTS
À DOM./HOME	48	26	17	4	1	146	137	57
À L'ÉTR./AWAY	46	20	23	1	2	127	148	43
CUMULATIF/OVERALL	**94**	**46**	**40**	**5**	**3**	**273**	**285**	**100**

SÉQUENCE VICTORIEUSE ACTUELLE / CURRENT WINNING STREAK

	FICHE/RECORD	BP/GF-BC/GA
Ottawa	2-0-0	8-6

SÉQUENCE ACTUELLE SANS DÉFAITE / CURRENT UNBEATEN STREAK

	FICHE/RECORD	DEPUIS/SINCE
Ottawa	2-0-0	19/03/09

PLUS LONGUE SÉQUENCE VICTORIEUSE À VIE / LONGEST LIFETIME WINNING STREAK

	NO.	DE/FROM	À/TO
Montréal	9	05/02/94	17/01/96
Ottawa	6	08/02/07	19/11/07

PLUS LONGUE SÉQUENCE SANS DÉFAITE À VIE / LONGEST LIFETIME UNBEATEN STREAK

	NO.	DE/FROM	À/TO
Montréal	9 (9-0-0)	05/02/94	17/01/96
Ottawa	6 (6-0-0)	08/02/07	19/11/07

PLUS DE BUTS, UN MATCH/MOST GOALS, ONE GAME

MTL 7 24/03/08 @ Mtl (7-5)
OTT 8 13/01/07 @ Ott (8-3)

MARGE VICTORIEUSE PLUS ÉLEVÉE/LARGEST MARGIN OF VICTORY

MTL 4 18/11/95 @ Mtl (5-1); 11/11/08 @ Mtl (4-0)
OTT 6 23/12/96 @ Mtl (6-0)

BLANCHISSAGES À VIE / LIFETIME SHUTOUTS

Montréal	4	4-0-0
Ottawa	7	7-0-0

MATCHS CONSÉCUTIFS SANS AVOIR ÉTÉ BLANCHIS / CONSECUTIVE GAMES WITHOUT BEING SHUTOUT

		DERN./LAST
Montréal	8	13/03/08
Ottawa	5	11/11/08

TIRS DE PÉNALITÉ À VIE/LIFETIME PENALTY SHOTS

	TENT./ATT.	BUTS/GOALS
Montréal	3	1
Ottawa	2	0

10 BUTS OU PLUS, UN MATCH/10 OR MORE GOALS, ONE GAME

	NO.	DERN./LAST
Montréal	0	
Ottawa	0	

EN PROLONGATION/IN OVERTIME

	PJ GP	V W	D L	N T	DP OTL	BP GF	BC GA	PTS PTS
À DOM./HOME	8	2	1	4	1	20	20	9
À L'ÉTR./AWAY	6	2	1	1	2	20	21	7
CUMULATIF/OVERALL	**14**	**4**	**2**	**5**	**3**	**40**	**41**	**16**

DERNIÈRE VICTOIRE DES CANADIENS EN PROLONGATION/LAST CANADIENS OVERTIME WIN

17/01/09 (5-4) Kovalev TB/SO

DERNIÈRE VICTOIRE DES SÉNATEURS EN PROLONGATION/LAST SENATORS OVERTIME WIN

14/10/06 (3-2) Vermette TB/SO

LA DERNIÈRE FOIS

DERNIÈRE VICTOIRE DES CANADIENS/LAST CANADIENS WIN

@ Montréal 21/02/09 (5-3)
@ Ottawa 17/01/09 (5-4 TB/SO)

DERNIER JEU BLANC DES CANADIENS/LAST CANADIENS SHUTOUT

@ Montréal 11/11/08 (4-0)
@ Ottawa 01/04/08 (3-0)

DERNIER TIR DE PÉNALITÉ/LAST PENALTY SHOT

MTL 06/04/09 Higgins vs Auld (Arrêt/Save)
OTT 10/11/07 Alfredsson vs Huet (Arrêt/Save)

THE LAST TIME

DERNIÈRE VICTOIRE DES SÉNATEURS/LAST SENATORS WIN

@ Montréal 06/04/09 (3-2)
@ Ottawa 19/03/09 (5-4)

DERNIER JEU BLANC DES SÉNATEURS/LAST SENATORS SHUTOUT

@ Montréal 13/03/08 (3-0)
@ Ottawa 26/01/06 (3-0)

DERNIER BUT EN TIR DE PÉNALITÉ/LAST GOAL ON A PENALTY SHOT

Mtl 08/02/07 Latendresse vs Emery
OTT Aucun/None

CANADIENS/FLYERS

2009-2010 CALENDRIER/SCHEDULE

07/12/09	VS	Philadelphia	19h30
12/02/10	@	Philadelphia	19h00
13/02/10	VS	Philadelphia	19h00
02/04/10	@	Philadelphia	19h00

2008-2009

3-1-0 (15-10)

DATE DATE	V-D-DP W-L-OTL	RÉSULTATS RESULTS	ASSISTANCE ATTENDANCE	GARDIENS DE BUT GOALTENDERS	BUT GAGNANT WINNING GOAL
13/10/08	**V/W**	**MTL 5 @ PHI 3**	**19 323**	**Price – Biron**	**Robert Lang**
15/11/08	D/L	PHI 2 @ MTL 1	21 273	Biron – Halak	Jeff Carter
18/12/08	**V/W**	**PHI 2 @ MTL 5**	**21 273**	**Niittymaki – Halak**	**Steve Bégin**
27/02/09	**VP/OW**	**MTL 4 @ PHI 3**	**19 881**	**Halak – Niittymaki**	**Mathieu Schneider**

MONTREAL

	PJ GP	B G	P A	PTS PTS	+/- +/-	PUN PIM	T SH
Alex Kovalev	4	2	3	5	1	2	8
Steve Bégin	3	2	1	3	3	0	4
Sergei Kostitsyn	3	1	2	3	1	4	5
Robert Lang	3	1	2	3	1	4	7
Guillaume Latendresse	3	1	2	3	-2	5	6
Saku Koivu	3	0	3	3	0	2	7
Roman Hamrlik	4	1	1	2	-1	4	7
Andrei Kostitsyn	4	1	1	2	2	0	10
Tomas Plekanec	4	1	1	2	1	6	10
Michael Komisarek	3	1	1	2	4	6	3
Tom Kostopoulos	3	1	1	2	1	2	5
Alex Tanguay	3	1	1	2	0	2	4
Mathieu Schneider	1	1	1	2	1	0	3
Andrei Markov	4	0	2	2	4	4	8
Matt D'Agostini	2	1	0	1	1	0	5
Patrice Brisebois	4	0	1	1	-2	0	3
Josh Gorges	4	0	1	1	0	0	4
Maxim Lapierre	4	0	1	1	0	7	9
Francis Bouillon	2	0	1	1	-1	0	0
Max Pacioretty	1	0	1	1	1	0	0
Georges Laraque	3	0	0	0	-1	5	0
Christopher Higgins	2	0	0	0	-2	0	4
Ryan O'Byrne	2	0	0	0	1	2	1
Mathieu Dandenault	1	0	0	0	1	0	2
Glen Metropolit	1	0	0	0	-1	2	2
Gregory Stewart	1	0	0	0	-1	2	2

PHILADELPHIA

	PJ GP	B G	P A	PTS PTS	+/- +/-	PUN PIM	T SH
Mike Richards	4	2	2	4	-1	0	13
Jeff Carter	4	2	1	3	-3	6	21
Simon Gagné	4	2	1	3	-1	6	10
Scottie Upshall	4	1	2	3	0	2	11
Arron Asham	4	1	1	2	1	0	2
Braydon Coburn	4	1	1	2	-1	4	7
Glen Metropolit	3	0	2	2	3	0	8
Jeffrey Lupul	4	1	0	1	0	9	8
Scott Hartnell	4	0	1	1	-2	4	12
Mike Knuble	4	0	1	1	0	0	4
Andrew Alberts	3	0	1	1	0	2	3
Daniel Brière	1	0	1	1	-2	0	1
Matthew Carle	3	0	0	0	0	2	1
Riley Cote	3	0	0	0	-1	0	4
Lasse Kukkonen	3	0	0	0	0	2	0
Luca Sbisa	3	0	0	0	-3	4	4
Kimma Timonen	3	0	0	0	-4	4	7
Andreas Nodi	2	0	0	0	-1	0	2
Darrell Powe	2	0	0	0	-1	0	2
Jared Ross	2	0	0	0	0	0	5
Ossi Vaananen	2	0	0	0	-1	0	0
Steve Downie	1	0	0	0	0	5	0
Steve Eminger	1	0	0	0	0	4	0
Claude Giroux	1	0	0	0	0	0	3
Josh Gratton	1	0	0	0	0	5	2
Randy Jones	1	0	0	0	2	0	1
Ryan Parent	1	0	0	0	2	0	1

GARDIENS DE BUT/GOALTENDERS

	PJ GP	V W	D L	DP OL	MINS MINS	T SH	BA GA	MOY GAA	%AR SV%	BL SO
Halak	3	2	1	0	183	100	7	2.30	.930	0
Price	1	1	0	0	60	32	3	3.00	.906	0

AVANTAGE NUMÉRIQUE/POWERPLAY 4/19 - 21.1%
DÉSAVANTAGE NUMÉRIQUE/PENALTY KILLING 17/19 - 89.5%

BUTS PAR PÉRIODE/GOALS BY PERIOD

	1	2	3	P/OT	T
Montréal	6	2	6	1	15
Philadelphia	3	5	2	0	10

GARDIENS DE BUT/GOALTENDERS

	PJ GP	V W	D L	DP OL	MINS MINS	T SH	BA GA	MOY GAA	%AR SV%	BL SO
Biron	2	1	1	0	119	51	5	2.51	.902	0
Niittymaki	2	0	1	1	123	67	9	4.40	.866	0

AVANTAGE NUMÉRIQUE/POWERPLAY 2/19- 10.5%
DÉSAVANTAGE NUMÉRIQUE/PENALTY KILLING 15/19 - 78.8%

TIRS PAR PÉRIODE/SHOTS BY PERIOD

	1	2	3	P/OT	T
Montréal	44	29	41	5	119
Philadelphia	43	58	30	1	132

À VIE/ALL-TIME

	PJ GP	V W	D L	N T	DP OTL	BP GF	BC GA	PTS PTS
À DOM./HOME	82	40	27	14	1	280	243	95
À L'ÉTR./AWAY	81	35	29	16	1	249	244	87
CUMULATIF/OVERALL	**163**	**75**	**56**	**30**	**2**	**529**	**487**	**182**

SÉQUENCE VICTORIEUSE ACTUELLE / CURRENT WINNING STREAK

	FICHE/RECORD	BP/GF-BC/GA
Montréal	2-0-0	9-5

SÉQUENCE ACTUELLE SANS DÉFAITE / CURRENT UNBEATEN STREAK

	FICHE/RECORD	DEPUIS/SINCE
Montréal	2-0-0	18/12/08

PLUS LONGUE SÉQUENCE VICTORIEUSE À VIE / LONGEST LIFETIME WINNING STREAK

	NO.	DE/FROM	À/TO
Montréal	7	21/12/06	13/10/08
Philadelphia	7	25/02/95	11/04/96

PLUS LONGUE SÉQUENCE SANS DÉFAITE À VIE / LONGEST LIFETIME UNBEATEN STREAK

	NO.	DE/FROM	À/TO
Montréal	14 (12-0-2)	21/11/68	27/12/70
Philadelphia	10 (8-0-2)	21/02/94	11/04/96

PLUS DE BUTS, UN MATCH/MOST GOALS, ONE GAME

MTL 11 27/10/81 @ Mtl (11-2)
PHI 9 24/11/93 @ Phi (9-2); 06/02/97 @ Phi (9-5)

MARGE VICTORIEUSE PLUS ÉLEVÉE/LARGEST MARGIN OF VICTORY

MTL 9 21/10/81 @ Mtl (11-2)
PHI 7 24/11/93 @ Phi (9-2); 25/02/95 @ Mtl (7-0)

BLANCHISSAGES À VIE / LIFETIME SHUTOUTS

Montréal	13	12-0-1
Philadelphia	6	5-0-1

MATCHS CONSÉCUTIFS SANS AVOIR ÉTÉ BLANCHIS / CONSECUTIVE GAMES WITHOUT BEING SHUTOUT

		DERN./LAST
Montréal	17	01/04/04
Philadelphia	5	16/02/08

TIRS DE PÉNALITÉ À VIE/LIFETIME PENALTY SHOTS

	TENT./ATT.	BUTS/GOALS
Montréal	2	0
Philadelphia	2	1

10 BUTS OU PLUS, UN MATCH/10 OR MORE GOALS, ONE GAME

	NO.	DERN./LAST
Montréal	1	27/10/81 - 11-2 @ Mtl
Philadelphia	0	

EN PROLONGATION/IN OVERTIME

	PJ GP	V W	D L	N T	DP OTL	BP GF	BC GA	PTS PTS
À DOM./HOME	13	3	1	8	1	36	35	15
À L'ÉTR./AWAY	12	2	1	8	1	32	32	13
CUMULATIF/OVERALL	**25**	**5**	**2**	**16**	**2**	**68**	**67**	**28**

DERNIÈRE VICTOIRE DES CANADIENS EN PROLONGATION/LAST CANADIENS OVERTIME WIN

27/02/09 (4-3) Schneider 3:21

DERNIÈRE VICTOIRE DES FLYERS EN PROLONGATION/LAST FLYERS OVERTIME WIN

06/03/06 (5-4) Nedved TB/SO

LA DERNIÈRE FOIS

DERNIÈRE VICTOIRE DES CANADIENS/LAST CANADIENS WIN

@ Montréal 18/12/08 (5-2)
@ Philadelphia 27/02/09 (4-3 P/OT)

DERNIER JEU BLANC DES CANADIENS/LAST CANADIENS SHUTOUT

@ Montréal 16/02/08 (1-0)
@ Philadelphia 11/02/93 (0-0)

DERNIER TIR DE PÉNALITÉ/LAST PENALTY SHOT

MTL 01/11/07 Hamrlik vs Biron (Arrêt/Save)
PHI 21/12/06 Umberger vs Aebischer (Arrêt/Save)

THE LAST TIME

DERNIÈRE VICTOIRE DES FLYERS/LAST FLYERS WIN

@ Montréal 15/11/08 (2-1)
@ Philadelphia 06/03/06 (5-4 TB/SO)

DERNIER JEU BLANC DES FLYERS/LAST FLYERS SHUTOUT

@ Montréal 01/04/04 (2-0)
@ Philadelphia 27/10/03 (5-0)

DERNIER BUT EN TIR DE PÉNALITÉ/LAST GOAL ON A PENALTY SHOT

MTL Aucun/None
PHI 23/12/90 Craven vs Racicot

CANADIENS/COYOTES

2009-2010 CALENDRIER/SCHEDULE

12/10/09	@	Phoenix	21h00

2008-2009

1-0-0 (4-1)

DATE DATE	V-D-DP W-L-OTL	RÉSULTATS RESULTS	ASSISTANCE ATTENDANCE	GARDIENS DE BUT GOALTENDERS	BUT GAGNANT WINNING GOAL
18/10/08	V/W	PHO 1 @ MTL 4	21 273	Bryzgalov – Price	Saku Koivu

MONTREAL

	PJ GP	B G	P A	PTS PTS	+/- +/-	PUN PIM	T SH
Saku Koivu	1	1	2	3	3	0	2
Alex Tanguay	1	2	0	2	3	0	5
Andrei Markov	1	0	2	2	3	0	1
Robert Lang	1	1	0	1	0	2	3
Guillaume Latendresse	1	0	1	1	3	0	3
Patrice Brisebois	1	0	0	0	1	0	1
Mathieu Dandenault	1	0	0	0	-1	0	2
Josh Gorges	1	0	0	0	-1	0	2
Roman Hamrlik	1	0	0	0	0	0	1
Michael Komisarek	1	0	0	0	2	0	1
Sergei Kostitsyn	1	0	0	0	0	2	0
Andrei Kostitsyn	1	0	0	0	0	0	0
Tom Kostopoulos	1	0	0	0	0	5	1
Alex Kovalev	1	0	0	0	0	0	6
Maxim Lapierre	1	0	0	0	-1	0	3
Georges Laraque	1	0	0	0	-1	9	0
Ryan O'Byrne	1	0	0	0	-1	0	1
Tomas Plekanec	1	0	0	0	0	0	1

PHOENIX

	PJ GP	B G	P A	PTS PTS	+/- +/-	PUN PIM	T SH
Shane Doan	1	1	0	1	0	2	4
Zbynek Michalek	1	0	1	1	0	0	0
Steven Reinprecht	1	0	1	1	0	0	2
Mikkel Boedker	1	0	0	0	0	0	2
Todd Fedoruk	1	0	0	0	0	9	0
David Hale	1	0	0	0	-3	0	0
Martin Hanzal	1	0	0	0	-1	0	1
Olli Jokinen	1	0	0	0	0	2	2
Ed Jovanovski	1	0	0	0	0	0	1
Enver Lisin	1	0	0	0	-1	0	2
Derek Morris	1	0	0	0	-1	0	2
Peter Mueller	1	0	0	0	0	0	1
Kevin Porter	1	0	0	0	0	0	3
Kurt Sauer	1	0	0	0	1	5	1
Viktor Tikhonov	1	0	0	0	-1	0	3
Kyle Turris	1	0	0	0	-1	0	1
Daniel Winnik	1	0	0	0	-2	0	1
Keith Yandle	1	0	0	0	-1	0	3

GARDIENS DE BUT/GOALTENDERS

	PJ GP	V W	D L	DP OL	MINS MINS	T SH	BA GA	MOY GAA	%AR SV%	BL SO
Price	1	1	0	0	60	29	1	1.00	.966	0

GARDIENS DE BUT/GOALTENDERS

	PJ GP	V W	D L	DP OL	MINS MINS	T SH	BA GA	MOY GAA	%AR SV%	BL SO
Bryzgalov	1	0	1	0	59	33	4	4.06	.879	0

AVANTAGE NUMÉRIQUE/POWERPLAY 1/3 - 33.3%
DÉSAVANTAGE NUMÉRIQUE/PENALTY KILLING 2/2 - 100%

AVANTAGE NUMÉRIQUE/POWERPLAY 0/2 - 0%
DÉSAVANTAGE NUMÉRIQUE/PENALTY KILLING 2/3 - 66.7%

BUTS PAR PÉRIODE/GOALS BY PERIOD

	1	2	3	P/OT	T
Montréal	2	2	0	0	4
Phoenix	0	0	1	0	1

TIRS PAR PÉRIODE/SHOTS BY PERIOD

	1	2	3	P/OT	T
Montréal	14	11	0	0	33
Phoenix	13	6	10	0	29

À VIE/ALL-TIME

	PJ GP	V W	D L	N T	DP OTL	BP GF	BC GA	PTS PTS
À DOM./HOME	31	26	3	2	0	151	69	54
À L'ÉTR./AWAY	30	14	9	7	0	116	96	35
CUMULATIF/OVERALL	**61**	**40**	**12**	**9**	**0**	**267**	**165**	**89**

SÉQUENCE VICTORIEUSE ACTUELLE / CURRENT WINNING STREAK

	FICHE/RECORD	BP/GF-BC/GA
Montréal	5-0-0	21-10

SÉQUENCE ACTUELLE SANS DÉFAITE / CURRENT UNBEATEN STREAK

	FICHE/RECORD	DEPUIS/SINCE
Montréal	7-0-3-0	14/12/98

PLUS LONGUE SÉQUENCE VICTORIEUSE À VIE / LONGEST LIFETIME WINNING STREAK

	NO.	DE/FROM	À/TO
Montréal (3X)	5	07/12/02	18/10/08
Phoenix (12X)	1	09/12/98	09/12/98

PLUS LONGUE SÉQUENCE SANS DÉFAITE À VIE / LONGEST LIFETIME UNBEATEN STREAK

	NO.	DE/FROM	À/TO
Montréal	10 (7-0-3-0)	14/12/98	18/10/08
Phoenix	3 (1-0-2)*	07/03/81	10/01/82

PLUS DE BUTS, UN MATCH/MOST GOALS, ONE GAME

MTL 12 19/10/83 @ WPG (12-2)*
PHO 7 13/11/88 @ WPG (7-3)*

MARGE VICTORIEUSE PLUS ÉLEVÉE/LARGEST MARGIN OF VICTORY

MTL 10 19/10/83 @ WPG (12-2)*
PHO 4 15/12/79 @ WPG (6-2)*; 13/11/88 @ WPG (7-3)*

BLANCHISSAGES À VIE / LIFETIME SHUTOUTS

Montréal	6	6-0-0
Phoenix	0	

MATCHS CONSÉCUTIFS SANS AVOIR ÉTÉ BLANCHIS / CONSECUTIVE GAMES WITHOUT BEING SHUTOUT

		DERN./LAST
Montréal	61	Aucun/None
Phoenix	8	22/02/00

TIRS DE PÉNALITÉ À VIE/LIFETIME PENALTY SHOTS

	TENT./ATT.	BUTS/GOALS
Montréal	1	1
Phoenix	0	0

10 BUTS OU PLUS, UN MATCH/10 OR MORE GOALS, ONE GAME

	NO.	DERN./LAST
Montréal	1	19/10/83 - 12-2 @ WPG*
Phoenix	0	

EN PROLONGATION/IN OVERTIME

	PJ GP	V W	D L	N T	DP OTL	BP GF	BC GA	PTS PTS
À DOM./HOME	3	0	1	2	0	9	10	2
À L'ÉTR./AWAY	6	1	0	5	0	20	19	7
CUMULATIF/OVERALL	**9**	**1**	**1**	**7**	**0**	**29**	**29**	**9**

DERNIÈRE VICTOIRE DES CANADIENS EN PROLONGATION/LAST CANADIENS OVERTIME WIN

05/12/92 (3-2) Damphousse 2:18

DERNIÈRE VICTOIRE DES COYOTES EN PROLONGATION/LAST COYOTES OVERTIME WIN

28/10/96 (5-4) Gartner 1:45

LA DERNIÈRE FOIS

DERNIÈRE VICTOIRE DES CANADIENS/LAST CANADIENS WIN

@ Montréal 18/10/08 (4-1)
@ Phoenix 06/03/08 (4-2)

DERNIER JEU BLANC DES CANADIENS/LAST CANADIENS SHUTOUT

@ Montréal 22/02/00 (1-0)
@ Phoenix 06/02/83* (2-0)

DERNIER TIR DE PÉNALITÉ/LAST PENALTY SHOT

MTL 23/02/85* Nilan vs Hayward (But/Goal)
PHO Aucun/None

(*Équipe établie à Winnipeg/Team based in Winnipeg)

THE LAST TIME

DERNIÈRE VICTOIRE DES COYOTES/LAST COYOTES WIN

@ Montréal 28/10/96 (5-4 P/OT)
@ Phoenix 09/12/98 (2-1)

DERNIER JEU BLANC DES COYOTES/LAST COYOTES SHUTOUT

@ Montréal Aucun/None
@ Phoenix Aucun/None

DERNIER BUT EN TIR DE PÉNALITÉ/LAST GOAL ON A PENALTY SHOT

MTL 23/02/85* Nilan vs Hayward
PHO Aucun/None

CANADIENS/PENGUINS

2009-2010 CALENDRIER/SCHEDULE

28/10/09	@	Pittsburgh	19h30
25/11/09	@	Pittsburgh	19h30
10/12/09	VS	Pittsburgh	19h30
06/02/10	VS	Pittsburgh	14h00

2008-2009

2-2-0 (12-12)

DATE DATE	V-D-DP W-L-OTL	RÉSULTATS RESULTS	ASSISTANCE ATTENDANCE	GARDIENS DE BUT GOALTENDERS	BUT GAGNANT WINNING GOAL
27/12/08	**V/W**	**MTL 3 @ PIT 2**	**17 132**	**Price – Fleury**	**Andrei Kostitsyn**
03/02/09	**V/W**	**PIT 2 @ MTL 4**	**21 273**	**Fleury – Price**	**Maxim Lapierre**
19/02/09	D/L	MTL 4 @ PIT 5	16 968	Price – Fleury	Sergei Gonchar
11/04/09	D/L	PIT 3 @ MTL 1	21 273	Fleury – Price	Maxime Talbot

MONTREAL

	PJ GP	B G	P A	PTS PTS	+/- +/-	PUN PIM	T SH
Andrei Kostitsyn	4	5	2	7	4	2	15
Tomas Plekanec	4	2	4	6	4	2	9
Roman Hamrlik	4	2	2	4	4	2	7
Alex Kovalev	3	0	2	2	2	2	11
Max Pacioretty	2	0	2	2	4	0	6
Maxim Lapierre	4	1	0	1	1	0	4
Christopher Higgins	3	1	0	1	-3	0	3
Mathieu Schneider	2	1	0	1	-5	0	5
Josh Gorges	4	0	1	1	4	4	4
Michael Komisarek	4	0	1	1	0	8	4
Andrei Markov	3	0	1	1	-1	4	4
Sergei Kostitsyn	2	0	1	1	1	0	3
Guillaume Latendresse	2	0	1	1	0	0	5
Matt D'Agostini	4	0	0	0	-5	0	8
Tom Kostopoulos	4	0	0	0	-1	6	3
Francis Bouillon	3	0	0	0	-3	0	3
Saku Koivu	3	0	0	0	-3	2	5
Steve Bégin	2	0	0	0	-1	0	2
Mathieu Dandenault	2	0	0	0	0	0	3
Georges Laraque	2	0	0	0	0	5	1
Gregory Stewart	2	0	0	0	-1	0	2
Patrice Brisebois	1	0	0	0	0	0	0
Kyle Chipchura	1	0	0	0	0	0	0
Alex Henry	1	0	0	0	-1	5	0
Robert Lang	1	0	0	0	-1	0	0
Ben Maxwell	1	0	0	0	0	0	0
Glen Metropolit	1	0	0	0	0	0	2
Ryan O'Byrne	1	0	0	0	1	0	0
Alex Tanguay	1	0	0	0	-1	2	1
Yannick Weber	1	0	0	0	0	0	1

PITTSBURGH

	PJ GP	B G	P A	PTS PTS	+/- +/-	PUN PIM	T SH
Evgeni Malkin	4	3	1	4	1	4	14
Sidney Crosby	4	1	2	3	0	0	13
Pascal Dupuis	4	1	2	3	1	0	18
Ruslan Fedotenko	3	0	3	3	1	0	4
Maxime Talbot	4	2	0	2	-1	2	9
Sergei Gonchar	2	1	1	2	3	2	4
Jordan Staal	4	0	2	2	-3	0	5
Ryan Whitney	3	0	2	2	-3	0	4
Petr Sykora	4	1	0	1	-1	2	9
Miroslav Satan	3	1	0	1	2	0	5
Kristopher Letang	2	1	0	1	-1	0	4
Luca Caputi	1	1	0	1	-2	2	4
Matt Cooke	4	0	1	1	-1	0	3
Brooks Orpik	4	0	1	1	2	4	2
Rob Scuderi	4	0	1	1	1	0	2
Mark Eaton	3	0	1	1	2	0	0
Alex Goligoski	2	0	1	1	-4	0	1
Christopher Minard	2	0	1	1	1	2	3
William Thomas	1	0	1	1	0	0	0
Eric Godard	3	0	0	0	1	10	1
Philippe Boucher	2	0	0	0	1	0	5
Hal Gill	2	0	0	0	-1	2	4
Tyler Kennedy	2	0	0	0	-1	2	4
Paul Bissonnette	1	0	0	0	0	0	0
Bill Guerin	1	0	0	0	0	0	5
Dustin Jeffrey	1	0	0	0	0	0	3
Chris Kunitz	1	0	0	0	0	0	1
Tim Wallace	1	0	0	0	0	0	1

GARDIENS DE BUT/GOALTENDERS

	PJ GP	V W	D L	DP OL	MINS MINS	T SH	BA GA	MOY GAA	%AR SV%	BL SO
Price	4	2	2	0	128	128	12	3.01	.906	0

AVANTAGE NUMERIQUE/POWERPLAY 1/10 - 10%
DÉSAVANTAGE NUMERIQUE/PENALTY KILLING 15/16 - 93.8%

GARDIENS DE BUT/GOALTENDERS

	PJ GP	V W	D L	DP OL	MINS MINS	T SH	BA GA	MOY GAA	%AR SV%	BL SO
Fleury	4	2	2	0	238	111	12	3.03	.892	0

AVANTAGE NUMERIQUE/POWERPLAY 1/16 - 6.2%
DÉSAVANTAGE NUMERIQUE/PENALTY KILLING 9/10 - 90%

BUTS PAR PÉRIODE/GOALS BY PERIOD

	1	2	3	P/OT	T
Montréal	4	4	4	0	12
Pittsburgh	4	2	6	0	12

TIRS PAR PÉRIODE/SHOTS BY PERIOD

	1	2	3	P/OT	T
Montréal	32	30	49	0	111
Pittsburgh	42	39	47	0	128

À VIE/ALL-TIME

	PJ GP	V W	D L	N T	DP OTL	BP GF	BC GA	PTS PTS
À DOM./HOME	90	65	15	10	0	410	232	140
À L'ÉTR./AWAY	90	45	30	13	2	319	269	105
CUMULATIF/OVERALL	**180**	**110**	**45**	**23**	**2**	**729**	**501**	**245**

SÉQUENCE VICTORIEUSE ACTUELLE / CURRENT WINNING STREAK

	FICHE/RECORD	BP/GF-BC/GA
Pittsburgh	2-0-0	8-5

SÉQUENCE ACTUELLE SANS DÉFAITE / CURRENT UNBEATEN STREAK

	FICHE/RECORD	DEPUIS/SINCE
Pittsburgh	2-0-0	19/02/09

PLUS LONGUE SÉQUENCE VICTORIEUSE À VIE / LONGEST LIFETIME WINNING STREAK

	NO.	DE/FROM	À/TO
Montréal	10	02/04/75	04/12/76
Pittsburgh	4	25/02/98	09/02/99

PLUS LONGUE SÉQUENCE SANS DÉFAITE À VIE / LONGEST LIFETIME UNBEATEN STREAK

	NO.	DE/FROM	À/TO
Montréal	18 (15-0-3)	13/01/72	26/01/75
Pittsburgh (2X)	6 (5-0-1)	25/02/98	10/11/99

PLUS DE BUTS, UN MATCH/MOST GOALS, ONE GAME

MTL 12 22/02/79 @ Mtl (12-0)
PIT 7 15/01/83 @ Pit (7-8); 07/12/95 @ Pit (7-5)

MARGE VICTORIEUSE PLUS ÉLEVÉE/LARGEST MARGIN OF VICTORY

MTL 12 22/02/79 @ Mtl (12-0)
PIT 4 03/03/71 @ Pit (4-0)

BLANCHISSAGES À VIE / LIFETIME SHUTOUTS

Montréal	10	10-0-0
Pittsburgh	3	3-0-0

MATCHS CONSÉCUTIFS SANS AVOIR ÉTÉ BLANCHIS / CONSECUTIVE GAMES WITHOUT BEING SHUTOUT

		DERN./LAST
Montréal	5	19/01/08
Pittsburgh	17	10/01/04

TIRS DE PÉNALITÉ À VIE/LIFETIME PENALTY SHOTS

	TENT./ATT.	BUTS/GOALS
Montréal	1	0
Pittsburgh	1	1

10 BUTS OU PLUS, UN MATCH/10 OR MORE GOALS, ONE GAME

	NO.	DERN./LAST
Montréal	3	24/02/90 - 11-1 @ Mtl
Pittsburgh	0	

EN PROLONGATION/IN OVERTIME

	PJ GP	V W	D L	N T	DP OTL	BP GF	BC GA	PTS PTS
À DOM./HOME	11	3	1	7	0	35	33	13
À L'ÉTR./AWAY	14	2	4	6	2	38	42	12
CUMULATIF/OVERALL	**25**	**5**	**5**	**13**	**2**	**73**	**75**	**25**

DERNIÈRE VICTOIRE DES CANADIENS EN PROLONGATION/LAST CANADIENS OVERTIME WIN

27/10/07 (4-3) Markov TB/SO

DERNIÈRE VICTOIRE DES PENGUINS EN PROLONGATION/LAST PENGUINS OVERTIME WIN

01/02/07 (5-4) Malkin TB/SO

LA DERNIÈRE FOIS

DERNIÈRE VICTOIRE DES CANADIENS/LAST CANADIENS WIN

@ Montréal 03/02/09 (4-2)
@ Pittsburgh 27/12/08 (3-2)

DERNIER JEU BLANC DES CANADIENS/LAST CANADIENS SHUTOUT

@ Montréal 07/02/02 (1-0)
@ Pittsburgh 10/01/04 (8-0)

DERNIER TIR DE PÉNALITÉ/LAST PENALTY SHOT

MTL 28/02/01 Rucinsky vs Aubin (Arrêt/Save)
PIT 18/03/89 Callander vs Roy (But/Goal)

THE LAST TIME

DERNIÈRE VICTOIRE DES PENGUINS/LAST PENGUINS WIN

@ Montréal 11/04/09 (3-1)
@ Pittsburgh 19/02/09 (5-4)

DERNIER JEU BLANC DES PENGUINS/LAST PENGUINS SHUTOUT

@ Montréal 19/01/08 (2-0)
@ Pittsburgh 03/03/71 (4-0)

DERNIER BUT EN TIR DE PÉNALITÉ/LAST GOAL ON A PENALTY SHOT

MTL Aucun/None
PIT 18/03/89 Callander vs Roy

CANADIENS/BLUES

2009-2010 CALENDRIER/SCHEDULE

20/01/10	VS St. Louis	19h30

2008-2009

1-0-0 (3-2)

DATE DATE	V-D-DP W-L-OTL	RÉSULTATS RESULTS	ASSISTANCE ATTENDANCE	GARDIENS DE BUT GOALTENDERS	BUT GAGNANT WINNING GOAL
16/11/08	VB/SOW	MTL 3 @ STL 2	19 150	Price – Legace	Alex Kovalev

MONTREAL

	PJ GP	B G	P A	PTS PTS	+/- +/-	PUN PIM	T SH
Andrei Kostitsyn	1	1	1	2	2	2	2
Robert Lang	1	1	0	1	1	2	4
Steve Bégin	1	0	0	0	-1	0	1
Francis Bouillon	1	0	0	0	0	2	2
Patrice Brisebois	1	0	0	0	0	2	0
Mathieu Dandenault	1	0	0	0	-1	0	0
Josh Gorges	1	0	0	0	1	0	0
Roman Hamrlik	1	0	0	0	0	0	1
Christopher Higgins	1	0	0	0	0	2	4
Saku Koivu	1	0	0	0	0	2	2
Sergei Kostitsyn	1	0	0	0	1	0	1
Tom Kostopoulos	1	0	0	0	0	0	0
Alex Kovalev	1	0	0	0	0	2	4
Guillaume Latendresse	1	0	0	0	-1	0	0
Andrei Markov	1	0	0	0	1	2	0
Ryan O'Byrne	1	0	0	0	0	0	0
Tomas Plekanec	1	0	0	0	0	0	5
Alex Tanguay	1	0	0	0	1	2	0

ST. LOUIS

	PJ GP	B G	P A	PTS PTS	+/- +/-	PUN PIM	T SH
Steve Regier	1	2	0	2	0	0	2
Cam Janssen	1	0	1	1	1	2	0
Cam Paddock	1	0	1	1	0	0	3
David Perron	1	0	1	1	0	4	1
Jeff Woywitka	1	0	1	1	0	0	1
David Backes	1	0	0	0	0	4	2
Patrik Berglund	1	0	0	0	-1	0	3
Brad Boyes	1	0	0	0	0	2	0
Eric Brewer	1	0	0	0	-1	2	1
Barret Jackman	1	0	0	0	-1	0	1
Jay McClement	1	0	0	0	0	0	3
Andy McDonald	1	0	0	0	0	2	0
Jay McKee	1	0	0	0	1	0	1
Roman Polak	1	0	0	0	-2	2	4
Yan Stastny	1	0	0	0	-1	0	0
Lee Stempniak	1	0	0	0	-1	0	2
Keith Tkachuk	1	0	0	0	0	0	2
Mike Weaver	1	0	0	0	1	0	0

GARDIENS DE BUT/GOALTENDERS

	PJ GP	V W	D L	DP OL	MINS MINS	T SH	BA GA	MOY GAA	%AR SV%	BL SO
Price	1	1	0	0	65	26	2	1.85	.923	0

GARDIENS DE BUT/GOALTENDERS

	PJ GP	V W	D L	DP OL	MINS MINS	T SH	BA GA	MOY GAA	%AR SV%	BL SO
Legace	1	0	0	1	65	26	2	1.85	.923	0

AVANTAGE NUMÉRIQUE/POWERPLAY 0/10 - 0%
DÉSAVANTAGE NUMÉRIQUE/PENALTY KILLING 8/9 - 88.9%

BUTS PAR PÉRIODE/GOALS BY PERIOD

	1	2	3	P/OT	T
Montréal	0	1	1	0	2
St. Louis	1	0	1	0	2

AVANTAGE NUMÉRIQUE/POWERPLAY 1/9 - 11.1%
DÉSAVANTAGE NUMÉRIQUE/PENALTY KILLING 10/10 - 0%

TIRS PAR PÉRIODE/SHOTS BY PERIOD

	1	2	3	P/OT	T
Montréal	6	12	8	0	26
St. Louis	10	7	7	2	26

À VIE/ALL-TIME

	PJ GP	V W	D L	N T	DP OTL	BP GF	BC GA	PTS PTS
À DOM./HOME	60	41	11	7	1	258	165	90
À L'ÉTR./AWAY	59	30	14	15	0	202	152	75
CUMULATIF/OVERALL	**119**	**71**	**25**	**22**	**1**	**460**	**317**	**165**

SÉQUENCE VICTORIEUSE ACTUELLE / CURRENT WINNING STREAK

	FICHE/RECORD	BP/GF-BC/GA
Montréal	1-0-0	3-2

SÉQUENCE ACTUELLE SANS DÉFAITE / CURRENT UNBEATEN STREAK

	FICHE/RECORD	DEPUIS/SINCE
Montréal	3-0-0-1	12/01/04

PLUS LONGUE SÉQUENCE VICTORIEUSE À VIE / LONGEST LIFETIME WINNING STREAK

	NO.	DE/FROM	À/TO
Montréal	9	24/03/77	29/03/79
St. Louis	4	06/01/00	05/11/02

PLUS LONGUE SÉQUENCE SANS DÉFAITE À VIE / LONGEST LIFETIME UNBEATEN STREAK

	NO.	DE/FROM	À/TO
Montréal	16 (11-0-5)	12/02/81	06/01/86
St. Louis (3X)	4 (4-0-0)	06/01/00	05/11/02

PLUS DE BUTS, UN MATCH/MOST GOALS, ONE GAME

MTL 11 24/03/73 @ Mtl (11-4)
STL 8 02/01/74 @ STL (8-4); 25/01/97 @ Mtl (8-1)

MARGE VICTORIEUSE PLUS ÉLEVÉE/LARGEST MARGIN OF VICTORY

MTL 7 (5X) Dern./Last: 06/01/86 @ Mtl (9-2)
STL 7 25/01/97 @ Mtl (8-1)

BLANCHISSAGES À VIE / LIFETIME SHUTOUTS

Montréal	8	8-0-0
St. Louis	5	5-0-0

MATCHS CONSÉCUTIFS SANS AVOIR ÉTÉ BLANCHIS / CONSECUTIVE GAMES WITHOUT BEING SHUTOUT

		DERN./LAST
Montréal	5	28/12/01
St. Louis	8	11/03/99

TIRS DE PÉNALITÉ À VIE/LIFETIME PENALTY SHOTS

	TENT./ATT.	BUTS/GOALS
Montréal	2	0
St. Louis	0	0

10 BUTS OU PLUS, UN MATCH/10 OR MORE GOALS, ONE GAME

	NO.	DERN./LAST
Montréal	1	24/03/73 - 11-4 @ Mtl
St. Louis	0	

EN PROLONGATION/IN OVERTIME

	PJ GP	V W	D L	N T	DP OTL	BP GF	BC GA	PTS PTS
À DOM./HOME	8	3	0	4	1	29	27	11
À L'ÉTR./AWAY	5	1	0	4	0	14	13	6
CUMULATIF/OVERALL	**13**	**4**	**0**	**8**	**1**	**43**	**40**	**17**

DERNIÈRE VICTOIRE DES CANADIENS EN PROLONGATION/LAST CANADIENS OVERTIME WIN

16/11/08 (3-2) Kovalev TB/SO

DERNIÈRE VICTOIRE DES BLUES EN PROLONGATION/LAST BLUES OVERTIME WIN

18/03/08 (4-3) Boyes TB/SO

LA DERNIÈRE FOIS

DERNIÈRE VICTOIRE DES CANADIENS/LAST CANADIENS WIN

@ Montréal 13/01/04 (5-2)
@ St. Louis 16/11/08 (3-2 TB/SO)

DERNIER JEU BLANC DES CANADIENS/LAST CANADIENS SHUTOUT

@ Montréal 07/01/84 (5-0)
@ St. Louis 11/03/99 (3-0)

DERNIER TIR DE PÉNALITÉ/LAST PENALTY SHOT

MTL 17/12/83 Shutt vs Liut (Arrêt/Save)
STL Aucun/None

THE LAST TIME

DERNIÈRE VICTOIRE DES BLUES/LAST BLUES WIN

@ Montréal 18/03/08 (4-3 TB/SO)
@ St. Louis 28/12/01 (3-0)

DERNIER JEU BLANC DES BLUES/LAST BLUES SHUTOUT

@ Montréal 10/11/73 (5-0)
@ St. Louis 28/12/01 (3-0)

DERNIER BUT EN TIR DE PÉNALITÉ/LAST GOAL ON A PENALTY SHOT

MTL Aucun/None
STL Aucun/None

CANADIENS/SHARKS

2009-2010 CALENDRIER/SCHEDULE

04/03/10	@ San Jose	22h30

2008-2009

1-0-0 (3-2)

DATE DATE	V-D-DP W-L-OTL	RÉSULTATS RESULTS	ASSISTANCE ATTENDANCE	GARDIENS DE BUT GOALTENDERS	BUT GAGNANT WINNING GOAL
28/02/09	V/W	SJS 2 @ MTL 3	21 273	Boucher – Halak	Saku Koivu

MONTREAL

	PJ GP	B G	P A	PTS PTS	+/- +/-	PUN PIM	T SH
Saku Koivu	1	1	1	2	0	0	1
Andrei Markov	1	1	1	2	1	0	2
Josh Gorges	1	1	0	1	1	0	1
Matt D'Agostini	1	0	1	1	1	2	2
Tomas Plekanec	1	0	1	1	1	0	2
Mathieu Schneider	1	0	1	1	2	0	0
Patrice Brisebois	1	0	0	0	0	0	0
Roman Hamrlik	1	0	0	0	-1	0	2
Christopher Higgins	1	0	0	0	1	0	3
Michael Komisarek	1	0	0	0	-1	2	0
Andrei Kostitsyn	1	0	0	0	0	0	1
Tom Kostopoulos	1	0	0	0	0	0	0
Alex Kovalev	1	0	0	0	0	0	2
Maxim Lapierre	1	0	0	0	0	0	3
Georges Laraque	1	0	0	0	0	5	1
Glen Metropolit	1	0	0	0	0	0	0
Max Pacioretty	1	0	0	0	0	0	1
Gregory Stewart	1	0	0	0	0	0	0

SAN JOSE

	PJ GP	B G	P A	PTS PTS	+/- +/-	PUN PIM	T SH
Joe Pavelski	1	1	0	1	0	0	3
Joe Thornton	1	1	0	1	0	0	3
Dan Boyle	1	0	1	1	-1	0	4
Christian Ehrhoff	1	0	1	1	0	2	3
Patrick Marleau	1	0	1	1	0	0	9
Milan Michalek	1	0	1	1	-1	0	5
Rob Blake	1	0	0	0	0	0	3
Jonathan Cheechoo	1	0	0	0	-1	0	0
Ryane Clowe	1	0	0	0	0	0	4
Mike Grier	1	0	0	0	0	0	1
Claude Lemieux	1	0	0	0	0	0	1
Brad Lukowich	1	0	0	0	0	0	1
Douglas Murray	1	0	0	0	0	0	0
Tomas Plihal	1	0	0	0	-1	0	1
Jeremy Roenick	1	0	0	0	0	0	2
Devin Setoguchi	1	0	0	0	0	0	3
Jody Shelley	1	0	0	0	0	5	0
Marc-Édouard Vlasic	1	0	0	0	-1	0	5

GARDIENS DE BUT/GOALTENDERS

	PJ GP	V W	D L	DP OL	MINS MINS	T SH	BA GA	MOY GAA	%AR SV%	BL SO
Halak	1	1	0	0	60	48	2	2.00	.958	0

GARDIENS DE BUT/GOALTENDERS

	PJ GP	V W	D L	DP OL	MINS MINS	T SH	BA GA	MOY GAA	%AR SV%	BL SO
Boucher	1	0	1	0	59	21	3	3.07	.857	0

AVANTAGE NUMÉRIQUE/POWERPLAY	1/1 - 100%
DÉSAVANTAGE NUMÉRIQUE/PENALTY KILLING	1/2 - 50%

BUTS PAR PÉRIODE/GOALS BY PERIOD

	1	2	3	P/OT	T
Montréal	3	0	0	0	3
San Jose	0	2	0	0	2

AVANTAGE NUMÉRIQUE/POWERPLAY	1/2 - 50%
DÉSAVANTAGE NUMÉRIQUE/PENALTY KILLING	0/1 - 0%

TIRS PAR PÉRIODE/SHOTS BY PERIOD

	1	2	3	P/OT	T
Montréal	10	4	7	0	21
San Jose	14	14	20	0	48

À VIE/ALL-TIME

	PJ GP	V W	D L	N T	DP OTL	BP GF	BC GA	PTS PTS
À DOM./HOME	13	9	2	2	0	45	24	20
À L'ÉTR./AWAY	12	4	5	2	1	32	39	11
CUMULATIF/OVERALL	**25**	**13**	**7**	**4**	**1**	**77**	**63**	**31**

SÉQUENCE VICTORIEUSE ACTUELLE / CURRENT WINNING STREAK

	FICHE/RECORD	BP/GF-BC/GA
Montréal	1-0-0	3-2

SÉQUENCE ACTUELLE SANS DÉFAITE / CURRENT UNBEATEN STREAK

	FICHE/RECORD	DEPUIS/SINCE
Montréal	1-0-0	28/02/09

PLUS LONGUE SÉQUENCE VICTORIEUSE À VIE / LONGEST LIFETIME WINNING STREAK

	NO.	DE/FROM	À/TO
Montréal	3	21/10/92	05/01/93
San Jose	3	17/12/02	03/03/04

PLUS LONGUE SÉQUENCE SANS DÉFAITE À VIE / LONGEST LIFETIME UNBEATEN STREAK

	NO.	DE/FROM	À/TO
Montréal	9 (7-0-2)	04/01/92	12/02/96
San Jose (2X)	3 (3-0-0)	17/12/02	03/03/04

PLUS DE BUTS, UN MATCH/MOST GOALS, ONE GAME

MTL 8 21/10/92 @ Mtl (8-4)
SJS 7 26/02/96 @ SJS (7-4)

MARGE VICTORIEUSE PLUS ÉLEVÉE/LARGEST MARGIN OF VICTORY

MTL 5 12/02/92 @ Mtl (6-1)
SJS 3 (3X) Dern./Last : 12/03/01 @ SJS (3-0)

BLANCHISSAGES À VIE / LIFETIME SHUTOUTS

Montréal	2	2-0-0
San Jose	1	1-0-0

MATCHS CONSÉCUTIFS SANS AVOIR ÉTÉ BLANCHIS / CONSECUTIVE GAMES WITHOUT BEING SHUTOUT

		DERN./LAST
Montréal	7	12/03/01
San Jose	16	12/02/96

TIRS DE PÉNALITÉ À VIE/LIFETIME PENALTY SHOTS

	TENT./ATT.	BUTS/GOALS
Montréal	0	0
San Jose	0	0

10 BUTS OU PLUS, UN MATCH/10 OR MORE GOALS, ONE GAME

	NO.	DERN./LAST
Montréal	0	
San Jose	0	

EN PROLONGATION/IN OVERTIME

	PJ GP	V W	D L	N T	DP OTL	BP GF	BC GA	PTS PTS
À DOM./HOME	2	0	0	2	0	3	3	2
À L'ÉTR./AWAY	6	2	1	2	1	15	15	7
CUMULATIF/OVERALL	**8**	**2**	**1**	**4**	**1**	**18**	**18**	**9**

DERNIÈRE VICTOIRE DES CANADIENS EN PROLONGATION/LAST CANADIENS OVERTIME WIN

23/11/99 (3-2) Rivet 3:50

DERNIÈRE VICTOIRE DES SHARKS EN PROLONGATION/LAST SHARKS OVERTIME WIN

06/03/03 (4-3) Sturm 3:58

LA DERNIÈRE FOIS

DERNIÈRE VICTOIRE DES CANADIENS/LAST CANADIENS WIN

@ Montréal 28/02/09 (3-2)
@ San Jose 23/11/99 (3-2 P/OT)

DERNIER JEU BLANC DES CANADIENS/LAST CANADIENS SHUTOUT

@ Montréal 12/02/96 (3-0)
@ San Jose 04/01/92 (1-0)

DERNIER TIR DE PÉNALITÉ/LAST PENALTY SHOT

MTL Aucun/None
SJS Aucun/None

THE LAST TIME

DERNIÈRE VICTOIRE DES SHARKS/LAST SHARKS WIN

@ Montréal 17/12/02 (3-1)
@ San Jose 03/03/08 (6-4)

DERNIER JEU BLANC DES SHARKS/LAST SHARKS SHUTOUT

@ Montréal Aucun/None
@ San Jose 12/03/01 (3-0)

DERNIER BUT EN TIR DE PÉNALITÉ/LAST GOAL ON A PENALTY SHOT

MTL Aucun/None
SJS Aucun/None

CANADIENS/LIGHTNING

2009-2010 CALENDRIER/SCHEDULE

07/11/09	VS	Tampa Bay	19h00
30/12/09	@	Tampa Bay	19h00
27/01/10	@	Tampa Bay	19h30
09/03/10	VS	Tampa Bay	19h30

2008-2009

2-2-0 (9-11)

DATE DATE	V-D-DP W-L-OTL	RÉSULTATS RESULTS	ASSISTANCE ATTENDANCE	GARDIENS DE BUT GOALTENDERS	BUT GAGNANT WINNING GOAL
11/12/08	D/L	TBL 3 @ MTL 1	21 273	Kolzig – Halak	Vincent Lecavalier
30/12/08	**VB/SOW**	**MTL 2 @ TBL 1**	**20 454**	**Price – Smith**	**Maxim Lapierre**
27/01/09	D/L	MTL 3 @ TBL 5	15 912	Price – Smith	Steve Downie
26/03/09	**VP/OW**	**TBL 2 @ MTL 3**	**21 273**	**Ramo – Price**	**Saku Koivu**

MONTREAL

	PJ GP	B G	P A	PTS PTS	+/- +/-	PUN PIM	T SH
Andrei Markov	4	0	4	4	-1	0	13
Guillaume Latendresse	4	3	0	3	3	0	13
Alex Kovalev	4	2	1	3	-1	6	18
Maxim Lapierre	4	1	1	2	2	4	15
Tom Kostopoulos	4	0	2	2	3	11	6
Patrice Brisebois	3	1	0	1	-1	0	6
Saku Koivu	3	1	0	1	-2	0	6
Josh Gorges	4	0	1	1	-2	0	0
Tomas Plekanec	4	0	1	1	0	2	6
Michael Komisarek	3	0	1	1	2	0	1
Alex Tanguay	3	0	1	1	-1	2	5
Mathieu Schneider	1	0	1	1	0	0	3
Matt D'Agostini	4	0	0	0	-3	2	6
Roman Hamrlik	4	0	0	0	-2	6	8
Sergei Kostitsyn	4	0	0	0	-2	4	6
Francis Bouillon	3	0	0	0	1	5	3
Andrei Kostitsyn	3	0	0	0	-2	2	7
Robert Lang	3	0	0	0	-1	0	4
Steve Bégin	2	0	0	0	0	0	1
Christopher Higgins	2	0	0	0	-1	0	3
Ryan O'Byrne	2	0	0	0	-1	0	0
Mathieu Dandenault	1	0	0	0	-1	0	1
Ben Maxwell	1	0	0	0	0	2	0
Glen Metropolit	1	0	0	0	0	0	0
Max Pacioretty	1	0	0	0	-1	2	1

TAMPA BAY

	PJ GP	B G	P A	PTS PTS	+/- +/-	PUN PIM	T SH
Martin St. Louis	4	3	2	5	1	0	11
Vincent Lecavalier	4	2	2	4	1	8	14
Lukas Krajicek	4	1	3	4	4	4	2
Vaclav Prospal	4	2	0	2	0	2	12
Ryan Malone	3	1	1	2	0	6	3
Andrej Meszaros	3	0	2	2	-1	6	5
Steve Downie	2	1	0	1	1	4	2
David Keci	2	1	0	1	0	0	1
Evgeny Artyukhin	4	0	1	1	0	5	5
Steven Stamkos	4	0	1	1	2	0	2
Ryan Craig	3	0	1	1	0	4	5
Steve Eminger	3	0	1	1	3	2	2
Mark Recchi	3	0	1	1	2	0	5
Adam Hall	2	0	1	1	0	2	3
Cory Murphy	1	0	1	1	0	0	0
Jeff Halpern	3	0	0	0	0	2	2
Jussi Jokinen	3	0	0	0	1	0	1
Matt Pettinger	3	0	0	0	-2	0	4
Paul Ranger	3	0	0	0	0	2	2
Jamie Heward	2	0	0	0	0	0	0
Matt Smaby	2	0	0	0	1	0	1
Paul Szczechura	2	0	0	0	-1	2	0
Martins Karsums	1	0	0	0	0	0	1
Zenon Konopka	1	0	0	0	0	5	0
Matt Lashoff	1	0	0	0	-1	2	1
Marek Malik	1	0	0	0	0	2	2
Josef Melichar	1	0	0	0	-1	0	0
Richard Petiot	1	0	0	0	-1	4	0
Radek Smolenak	1	0	0	0	0	0	1
Noah Welch	1	0	0	0	1	2	0

GARDIENS DE BUT/GOALTENDERS

	PJ GP	V W	D L	DP OL	MINS MINS	T SH	BA GA	MOY GAA	%AR SV%	BL SO
Price	3	2	1	0	186	65	8	2.59	.877	0
Halak	1	0	1	0	58	22	3	3.08	.864	0

GARDIENS DE BUT/GOALTENDERS

	PJ GP	V W	D L	DP OL	MINS MINS	T SH	BA GA	MOY GAA	%AR SV%	BL SO
Kolzig	1	1	0	0	60	32	1	1.00	.969	0
Smith	2	1	0	1	125	64	4	1.92	.938	0
Ramo	1	0	0	1	62	36	3	2.91	.917	0

AVANTAGE NUMÉRIQUE/POWERPLAY 2/24 - 8.3%
DÉSAVANTAGE NUMÉRIQUE/PENALTY KILLING 14/17 - 82.4%

AVANTAGE NUMÉRIQUE/POWERPLAY 3/17 - 17.6%
DÉSAVANTAGE NUMÉRIQUE/PENALTY KILLING 22/24 - 91.7%

BUTS PAR PÉRIODE/GOALS BY PERIOD

	1	2	3	P/OT	T
Montréal	4	0	3	1	8
Tampa Bay	4	4	3	0	11

TIRS PAR PÉRIODE/SHOTS BY PERIOD

	1	2	3	P/OT	T
Montréal	49	34	41	8	132
Tampa Bay	26	26	31	4	87

À VIE/ALL-TIME

	PJ GP	V W	D L	N T	DP OTL	BP GF	BC GA	PTS PTS
À DOM./HOME	30	16	12	1	1	84	72	34
À L'ÉTR./AWAY	31	14	12	5	0	87	75	33
CUMULATIF/OVERALL	**61**	**30**	**24**	**6**	**1**	**171**	**147**	**67**

SÉQUENCE VICTORIEUSE ACTUELLE / CURRENT WINNING STREAK

	FICHE/RECORD	BP/GF-BC/GA
Montréal	1-0-0	3-2

SÉQUENCE ACTUELLE SANS DÉFAITE / CURRENT UNBEATEN STREAK

	FICHE/RECORD	DEPUIS/SINCE
Tampa Bay	3-0-2	12/02/08

PLUS LONGUE SÉQUENCE VICTORIEUSE À VIE / LONGEST LIFETIME WINNING STREAK

	NO.	DE/FROM	À/TO
Montréal	7	30/01/97	26/01/99
Tampa Bay	4	17/02/94	27/03/95

PLUS LONGUE SÉQUENCE SANS DÉFAITE À VIE / LONGEST LIFETIME UNBEATEN STREAK

	NO.	DE/FROM	À/TO
Montréal	8 (7-0-1)	28/12/96	26/01/99
Tampa Bay (2X)	5 (3-0-2)	12/02/08	26/03/09

PLUS DE BUTS, UN MATCH/MOST GOALS, ONE GAME

MTL	8	28/03/98 @ Mtl	(8-2)
TBL	6	06/03/99 @ Mtl	(6-1)

MARGE VICTORIEUSE PLUS ÉLEVÉE/LARGEST MARGIN OF VICTORY

MTL	6	28/03/98 @ Mtl	(8-2)
TBL	5	06/03/99 @ Mtl	(6-1)

BLANCHISSAGES À VIE / LIFETIME SHUTOUTS

Montréal	1	1-0-0
Tampa Bay	1	1-0-0

MATCHS CONSÉCUTIFS SANS AVOIR ÉTÉ BLANCHIS / CONSECUTIVE GAMES WITHOUT BEING SHUTOUT

		DERN./LAST
Montréal	30	14/11/00
Tampa Bay	58	03/11/93

TIRS DE PÉNALITÉ À VIE/LIFETIME PENALTY SHOTS

	TENT./ATT.	BUTS/GOALS
Montréal	3	1
Tampa Bay	1	0

10 BUTS OU PLUS, UN MATCH/10 OR MORE GOALS, ONE GAME

	NO.	DERN./LAST
Montréal	0	
Tampa Bay	0	

EN PROLONGATION/IN OVERTIME

	PJ GP	V W	D L	N T	DP OTL	BP GF	BC GA	PTS PTS
À DOM./HOME	3	1	0	1	1	8	8	4
À L'ÉTR./AWAY	9	3	1	5	0	20	18	11
CUMULATIF/OVERALL	**12**	**4**	**1**	**6**	**1**	**28**	**26**	**15**

DERNIÈRE VICTOIRE DES CANADIENS EN PROLONGATION/LAST CANADIENS OVERTIME WIN

26/03/09 (3-2) Koivu 1:45

DERNIÈRE VICTOIRE DU LIGHTNING EN PROLONGATION/LAST LIGHTNING OVERTIME WIN

11/12/07 (3-2) Richards TB/SO

LA DERNIÈRE FOIS

DERNIÈRE VICTOIRE DES CANADIENS/LAST CANADIENS WIN

@ Montréal 26/03/09 (3-2 P/OT)
@ Tampa Bay 30/12/08 (2-1 TB/SO)

DERNIER JEU BLANC DES CANADIENS/LAST CANADIENS SHUTOUT

@ Montréal 03/11/93 (1-0)
@ Tampa Bay Aucun/None

DERNIER TIR DE PÉNALITÉ/LAST PENALTY SHOT

MTL 22/01/03 Koivu vs Khabibulin (Arrêt/Save)
TBL 27/01/09 Recchi vs Price (Arrêt/Save)

THE LAST TIME

DERNIÈRE VICTOIRE DU LIGHTNING/LAST LIGHTNING WIN

@ Montréal 11/12/08 (3-1)
@ Tampa Bay 27/01/09 (5-3)

DERNIER JEU BLANC DU LIGHTNING/LAST LIGHTNING SHUTOUT

@ Montréal 14/11/00 (1-0)
@ Tampa Bay Aucun/None

DERNIER BUT EN TIR DE PÉNALITÉ/LAST GOAL ON A PENALTY SHOT

MTL 29/03/01 Rucinsky vs Weekes
TBL Aucun/None

CANADIENS/MAPLE LEAFS

2009-2010 CALENDRIER/SCHEDULE

01/10/09	@	Toronto	19h00	20/03/10	@	Toronto	19h00
31/10/09	VS	Toronto	19h00	10/04/10	VS	Toronto	19h00
01/12/09	VS	Toronto	19h30				
26/12/09	@	Toronto	19h00				

2008-2009

3-3-0 (25-21)

DATE DATE	V-D-DP W-L-OTL	RÉSULTATS RESULTS	ASSISTANCE ATTENDANCE	GARDIENS DE BUT GOALTENDERS	BUT GAGNANT WINNING GOAL
11/10/08	**V/W**	**MTL 6 @ TOR 1**	**19 370**	**Halak – Joseph/Toskala**	**Alex Kovalev**
08/11/08	D/L	MTL 3 @ TOR 6	19 512	Toskala – Price	Nik Antropov
08/01/09	**V/W**	**TOR 2 @ MTL 6**	**21 273**	**Joseph/Toskala – Halak**	**Guillaume Latendresse**
07/02/09	D/L	TOR 5 @ MTL 2	21 273	Toskala – Price	Jason Blake
21/03/09	D/L	TOR 5 @ MTL 2	21 273	Gerber – Halak	Alexei Ponikarovsky
04/04/09	**V/W**	**MTL 6 @ TOR 2**	**19 516**	**Halak – Gerber**	**Alex Tanguay**

MONTREAL

	PJ GP	B G	P A	PTS PTS	+/- +/-	PUN PIM	T SH
Alex Kovalev	6	3	6	9	-2	0	15
Alex Tanguay	4	2	6	8	2	4	7
Maxim Lapierre	6	4	3	7	4	10	21
Guillaume Latendresse	5	3	3	6	4	16	10
Sergei Kostitsyn	4	3	3	6	0	34	12
Saku Koivu	5	1	4	5	-1	12	6
Roman Hamrlik	5	1	3	4	6	2	9
Andrei Markov	6	0	4	4	-2	8	12
Tomas Plekanec	6	1	2	3	-2	16	12
Andrei Kostitsyn	5	1	2	3	-2	4	9
Christopher Higgins	4	1	2	3	-1	2	10
Patrice Brisebois	4	0	3	3	1	0	4
Josh Gorges	6	1	1	2	-3	0	5
Tom Kostopoulos	6	1	1	2	2	27	5
Robert Lang	3	1	1	2	2	2	4
Ryan O'Byrne	4	0	2	2	1	0	3
Max Pacioretty	3	1	0	1	-1	4	7
Matt D'Agostini	2	1	0	1	-3	0	6
Mathieu Dandenault	2	0	1	1	0	4	0
Mathieu Schneider	2	0	1	1	-1	2	2
Michael Komisarek	6	0	0	0	2	8	4
Georges Laraque	4	0	0	0	-1	13	4
Francis Bouillon	3	0	0	0	-2	7	0
Steve Bégin	2	0	0	0	0	0	2
Glen Metropolit	2	0	0	0	-1	0	0
Kyle Chipchura	1	0	0	0	-1	0	0
Gregory Stewart	1	0	0	0	0	2	2
Yannick Weber	1	0	0	0	0	2	2

TORONTO

	PJ GP	B G	P A	PTS PTS	+/- +/-	PUN PIM	T SH
Alexei Ponikarovsky	6	3	4	7	0	0	11
Mikhail Grabovski	6	2	4	6	0	54	13
Jason Blake	6	4	1	5	2	20	23
Nikolai Kulemin	5	2	3	5	-1	0	15
Niklas Hagman	5	2	2	4	1	0	13
Pavel Kubina	6	1	3	4	-2	8	15
Nik Antropov	4	1	3	4	2	2	14
Luke Schenn	6	1	2	3	5	8	8
Matt Stajan	6	1	2	3	1	24	15
Tomas Kaberle	4	1	2	3	-1	0	5
Dominic Moore	4	0	3	3	-2	8	3
Jeff Finger	5	1	1	2	2	6	3
John Mitchell	5	1	1	2	0	4	11
Mike Van Ryn	3	0	2	2	-1	0	0
Boyd Devereaux	2	1	0	1	1	0	7
Ian White	5	0	1	1	2	12	14
Lee Stempniak	3	0	1	1	-1	4	10
Jay Harrison	1	0	1	1	0	2	1
Anton Stralman	1	0	1	1	0	0	1
Jamal Mayers	6	0	0	0	1	12	14
Brad May	4	0	0	0	-1	12	1
Jonas Frogren	3	0	0	0	-3	0	0
Carlo Colaiacovo	2	0	0	0	-2	2	0
Jeffrey Hamilton	2	0	0	0	1	0	2
Alexander Steen	2	0	0	0	-2	0	4
Jiri Tlusty	2	0	0	0	-1	0	5
Andre Deveaux	1	0	0	0	-2	8	2
Christian Hanson	1	0	0	0	-1	0	0
Benjamin Ondrus	1	0	0	0	0	0	0
Phil Oreskovic	1	0	0	0	0	0	2

GARDIENS DE BUT/GOALTENDERS

	PJ GP	V W	D L	DP OL	MINS MINS	T SH	BA GA	MOY GAA	%AR SV%	BL SO
Halak	4	3	1	0	240	130	10	2.50	.923	0
Price	2	0	2	0	120	82	11	5.50	.866	0

GARDIENS DE BUT/GOALTENDERS

	PJ GP	V W	D L	DP OL	MINS MINS	T SH	BA GA	MOY GAA	%AR SV%	BL SO
Toskala	4	2	2	0	200	97	16	4.80	.835	0
Gerber	2	1	1	0	120	57	8	4.00	.860	0
Joseph	2	0	0	0	40	19	1	1.50	.947	0

AVANTAGE NUMÉRIQUE/POWERPLAY	11/38 - 28.9%
DÉSAVANTAGE NUMÉRIQUE/PENALTY KILLING	26/33 - 78.8%

AVANTAGE NUMÉRIQUE/POWERPLAY	7/33 - 21.2%
DÉSAVANTAGE NUMÉRIQUE/PENALTY KILLING	27/38 - 71.1%

BUTS PAR PÉRIODE/GOALS BY PERIOD

	1	2	3	P/OT	T
Montréal	7	14	4	0	25
Toronto	5	7	9	0	21

TIRS PAR PÉRIODE/SHOTS BY PERIOD

	1	2	3	P/OT	T
Montréal	49	70	54	0	173
Toronto	68	77	67	0	212

À VIE/ALL-TIME

	PJ GP	V W	D L	N T	DP OTL	BP GF	BC GA	PTS PTS
À DOM./HOME	348	206	96	43	3	1216	873	458
À L'ÉTR./AWAY	348	123	178	45	2	918	1063	293
CUMULATIF/OVERALL	**696**	**329**	**274**	**88**	**5**	**2134**	**1936**	**751**

SÉQUENCE VICTORIEUSE ACTUELLE / CURRENT WINNING STREAK

	FICHE/RECORD	BP/GF-BC/GA
Montréal	1-0-0	6-2

SÉQUENCE ACTUELLE SANS DÉFAITE / CURRENT UNBEATEN STREAK

	FICHE/RECORD	DEPUIS/SINCE
Montréal	1-0-0	04/04/09

PLUS LONGUE SÉQUENCE VICTORIEUSE À VIE / LONGEST LIFETIME WINNING STREAK

	NO.	DE/FROM	À/TO
MTL	10	02/01/58	12/11/58
TOR	12	09/12/39	23/01/41

PLUS LONGUE SÉQUENCE SANS DÉFAITE À VIE / LONGEST LIFETIME UNBEATEN STREAK

	NO.	DE/FROM	À/TO
MTL (2X)	12 (8-0-4)	21/11/76	01/03/79
TOR	14 (13-0-1)	09/12/39	20/02/41

PLUS DE BUTS, UN MATCH/MOST GOALS, ONE GAME

MTL 14 10/01/20 @ Mtl (14-7)
TOR 11 21/01/19 @ TOR (11-3); 13/03/20 @ TOR (11-4)

MARGE VICTORIEUSE PLUS ÉLEVÉE/LARGEST MARGIN OF VICTORY

MTL 10 01/02/19 @ Mtl (10-0)
TOR 8 (3X) Dern./Last : 05/12/42 @ TOR (9-1)

BLANCHISSAGES À VIE / LIFETIME SHUTOUTS

Montréal	54	49-0-5
Toronto	44	39-0-5

MATCHS CONSÉCUTIFS SANS AVOIR ÉTÉ BLANCHIS / CONSECUTIVE GAMES WITHOUT BEING SHUTOUT

		DERN./LAST
Montréal	34	18/10/03
Toronto	35	11/10/03

TIRS DE PÉNALITÉ À VIE/LIFETIME PENALTY SHOTS

	TENT./ATT.	BUTS/GOALS
Montréal	7	0
Toronto	5	2

10 BUTS OU PLUS, UN MATCH/10 OR MORE GOALS, ONE GAME

	NO.	DERN./LAST
Montréal	5	21/10/87 - 10-3 @ TOR
Toronto	4	05/03/35 - 10-3 @ MTL

EN PROLONGATION/IN OVERTIME

	PJ GP	V W	D L	N T	DP OTL	BP GF	BC GA	PTS PTS
À DOM./HOME	23	9	4	7	3	63	61	28
À L'ÉTR./AWAY	23	5	4	12	2	56	57	24
CUMULATIF/OVERALL	**46**	**14**	**8**	**19**	**5**	**119**	**118**	**52**

DERNIÈRE VICTOIRE DES CANADIENS EN PROLONGATION/LAST CANADIENS OVERTIME WIN

27/11/07 (4-3) A. Kostitsyn TB/SO

DERNIÈRE VICTOIRE DES MAPLE LEAFS EN PROLONGATION/LAST MAPLE LEAFS OVERTIME WIN

06/10/07 (4-3) Kaberle 3:26

LA DERNIÈRE FOIS

DERNIÈRE VICTOIRE DES CANADIENS/LAST CANADIENS WIN

@ Montréal 08/01/09 (6-2)
@ Toronto 04/04/09 (6-2)

DERNIER JEU BLANC DES CANADIENS/LAST CANADIENS SHUTOUT

@ Montréal 12/11/77 (5-0)
@ Toronto 11/10/03 (4-0)

DERNIER TIR DE PÉNALITÉ/LAST PENALTY SHOT

MTL 04/04/09 Latendresse vs Gerber (Arrêt/Save)
TOR 01/01/86 Daoust vs Roy (Arrêt/Save)

THE LAST TIME

DERNIÈRE VICTOIRE DES MAPLE LEAFS/LAST MAPLE LEAFS WIN

@ MTL 21/03/09 (5-2)
@ TOR 08/11/08 (6-3)

DERNIER JEU BLANC DES MAPLE LEAFS/LAST MAPLE LEAFS SHUTOUT

@ MTL 18/10/03 (1-0)
@ TOR 07/10/00 (2-0)

DERNIER BUT EN TIR DE PÉNALITÉ/LAST GOAL ON A PENALTY SHOT

MTL Aucun/None
TOR 31/01/63 Kelly vs Plante

CANADIENS/CANUCKS

2009-2010 CALENDRIER/SCHEDULE

07/10/09	@	Vancouver	22h00
02/02/10	VS	Vancouver	19h30

2008-2009

1-1-0 (5-4)

DATE DATE	V-D-DP W-L-OTL	RÉSULTATS RESULTS	ASSISTANCE ATTENDANCE	GARDIENS DE BUT GOALTENDERS	BUT GAGNANT WINNING GOAL
15/02/09	D/L	MTL 2 @ VAN 4	18 630	Halak/Price – Luongo	Henrik Sedin
24/02/09	**V/W**	**VAN 0 @ MTL 3**	**21 273**	**Luongo – Halak**	**Tomas Plekanec**

MONTREAL

	PJ GP	B G	P A	PTS PTS	+/- +/-	PUN PIM	T SH
Saku Koivu	2	1	1	2	2	2	2
Tomas Plekanec	1	1	1	2	1	2	5
Christopher Higgins	2	0	2	2	1	0	4
Andrei Kostitsyn	2	1	0	1	0	2	4
Maxim Lapierre	2	1	0	1	0	0	2
Andrei Markov	2	1	0	1	-2	0	5
Patrice Brisebois	2	0	1	1	2	0	3
Roman Hamrlik	2	0	1	1	1	0	4
Tom Kostopoulos	2	0	1	1	-1	0	3
Alex Kovalev	2	0	1	1	1	6	0
Francis Bouillon	1	0	1	1	1	0	1
Kyle Chipchura	2	0	0	0	-2	0	1
Matt D'Agostini	2	0	0	0	-1	0	5
Mathieu Dandenault	2	0	0	0	1	0	3
Josh Gorges	2	0	0	0	-1	0	0
Michael Komisarek	2	0	0	0	-1	6	0
Max Pacioretty	2	0	0	0	0	0	0
Sergei Kostitsyn	1	0	0	0	-1	2	0
Georges Laraque	1	0	0	0	-1	0	0
Mathieu Schneider	1	0	0	0	0	0	2
Gregory Stewart	1	0	0	0	0	5	0

VANCOUVER

	PJ GP	B G	P A	PTS PTS	+/- +/-	PUN PUN	T SH
Henrik Sedin	2	1	1	2	2	0	6
Daniel Sedin	2	1	1	2	2	0	7
Alex Burrows	2	0	2	2	2	17	5
Alexander Edler	2	1	0	1	0	2	9
Ryan Kesler	2	1	0	1	-1	2	6
Pavol Demitra	2	0	1	1	0	0	3
Mattias Ohlund	2	0	1	1	-2	0	5
Mats Sundin	2	0	1	1	0	0	5
Jannik Hansen	1	0	1	1	1	0	1
Steve Bernier	2	0	0	0	-2	2	2
Kevin Bieksa	2	0	0	0	0	2	5
Ryan Johnson	2	0	0	0	-1	0	0
Willie Mitchell	2	0	0	0	1	0	2
Shane O'Brien	2	0	0	0	1	17	0
Taylor Pyatt	2	0	0	0	-1	0	3
Sami Salo	2	0	0	0	-1	0	0
Kyle Wellwood	2	0	0	0	-1	0	4
Alexandre Bolduc	1	0	0	0	0	0	0
Darcy Hordichuk	1	0	0	0	0	0	2
Mason Raymond	1	0	0	0	0	2	3

GARDIENS DE BUT/GOALTENDERS

	PJ GP	V W	D L	DP OL	MINS MINS	T SH	BA GA	MOY GAA	%AR SV%	BL SO
Halak	2	1	1	0	111	67	4	2.17	.940	1
Price	2	0	0	0	8	1	0	0.00	1.000	0

GARDIENS DE BUT/GOALTENDERS

	PJ GP	V W	D L	DP OL	MINS MINS	T SH	BA GA	MOY GAA	%AR SV%	BL SO
Luongo	2	1	1	0	118	43	4	2.03	.907	0

AVANTAGE NUMÉRIQUE/POWERPLAY 1/7 - 14.3%
DÉSAVANTAGE NUMÉRIQUE/PENALTY KILLING 8/8 - 100%

AVANTAGE NUMÉRIQUE/POWERPLAY 0/8 - 0%
DÉSAVANTAGE NUMÉRIQUE/PENALTY KILLING 6/7 - 85.7%

BUTS PAR PÉRIODE/GOALS BY PERIOD

	1	2	3	P/OT	T
Montréal	2	1	2	0	5
Vancouver	2	1	1	0	4

TIRS PAR PÉRIODE/SHOTS BY PERIOD

	1	2	3	P/OT	T
Montréal	13	15	16	0	44
Vancouver	22	28	18	0	68

À VIE/ALL-TIME

	PJ GP	V W	D L	N T	DP OTL	BP GF	BC GA	PTS PTS
À DOM./HOME	55	39	11	5	0	247	139	83
À L'ÉTR./AWAY	57	33	15	8	1	206	156	75
CUMULATIF/OVERALL	**112**	**72**	**26**	**13**	**1**	**453**	**295**	**158**

SÉQUENCE VICTORIEUSE ACTUELLE / CURRENT WINNING STREAK

	FICHE/RECORD	BP/GF-BC/GA
Montréal	1-0-0	3-0

SÉQUENCE ACTUELLE SANS DÉFAITE / CURRENT UNBEATEN STREAK

	FICHE/RECORD	DEPUIS/SINCE
Montréal	1-0-0	24/02/09

PLUS LONGUE SÉQUENCE VICTORIEUSE À VIE / LONGEST LIFETIME WINNING STREAK

	NO.	DE/FROM	À/TO
Montréal	13	22/10/71	13/10/73
Vancouver (2X)	5	18/11/03	15/02/09

PLUS LONGUE SÉQUENCE SANS DÉFAITE À VIE / LONGEST LIFETIME UNBEATEN STREAK

	NO.	DE/FROM	À/TO
Montréal	30 (25-0-5)	31/10/70	27/01/76
Vancouver	11 (10-0-1)	27/12/00	15/02/09

PLUS DE BUTS, UN MATCH/MOST GOALS, ONE GAME

MTL 11 08/03/79 @ Mtl (11-1)
VAN 7 09/02/84 @ Mtl (7-6)

MARGE VICTORIEUSE PLUS ÉLEVÉE/LARGEST MARGIN OF VICTORY

MTL 10 08/03/79 @ Mtl (11-1)
VAN 4 (4X) Dern./Last : 16/01/07 @ Mtl (4-0)

BLANCHISSAGES À VIE / LIFETIME SHUTOUTS

Montréal	10	10-0-0
Vancouver	3	3-0-0

MATCHS CONSÉCUTIFS SANS AVOIR ÉTÉ BLANCHIS / CONSECUTIVE GAMES WITHOUT BEING SHUTOUT

		DERN./LAST
Montréal	2	16/01/07
Vancouver	0	24/02/09

TIRS DE PÉNALITÉ À VIE/LIFETIME PENALTY SHOTS

	TENT./ATT.	BUTS/GOALS
Montréal	1	0
Vancouver	0	0

10 BUTS OU PLUS, UN MATCH/10 OR MORE GOALS, ONE GAME

	NO.	DERN./LAST
Montréal	3	14/02/90 - 10-1 @ Mtl
Vancouver	0	

EN PROLONGATION/IN OVERTIME

	PJ GP	V W	D L	N T	DP OTL	BP GF	BC GA	PTS PTS
À DOM./HOME	6	1	1	4	0	14	14	6
À L'ÉTR./AWAY	2	0	1	0	1	8	10	1
CUMULATIF/OVERALL	**8**	**1**	**2**	**4**	**1**	**22**	**24**	**7**

DERNIÈRE VICTOIRE DES CANADIENS EN PROLONGATION/LAST CANADIENS OVERTIME WIN

06/12/93 (4-3) Dionne 3:21

DERNIÈRE VICTOIRE DES CANUCKS EN PROLONGATION/LAST CANUCKS OVERTIME WIN

18/11/03 (5-4) Ohlund 3:02

LA DERNIÈRE FOIS

DERNIÈRE VICTOIRE DES CANADIENS/LAST CANADIENS WIN

@ Montréal 24/02/09 (3-0)
@ Vancouver 30/11/00 (4-3)

DERNIER JEU BLANC DES CANADIENS/LAST CANADIENS SHUTOUT

@ Montréal 24/02/09 (3-0)
@ Vancouver 01/01/89 (4-0)

DERNIER TIR DE PÉNALITÉ/LAST PENALTY SHOT

MTL 02/01/99 Rucinsky vs Hirsch (Arrêt/Save)
VAN Aucun/None

THE LAST TIME

DERNIÈRE VICTOIRE DES CANUCKS/LAST CANUCKS WIN

@ Montréal 16/01/07 (4-0)
@ Vancouver 15/02/09 (4-2)

DERNIER JEU BLANC DES CANUCKS/LAST CANUCKS SHUTOUT

@ Montréal 16/01/07 (4-0)
@ Vancouver 01/11/01 (4-0)

DERNIER BUT EN TIR DE PÉNALITÉ/LAST GOAL ON A PENALTY SHOT

MTL Aucun/None
VAN Aucun/None

CANADIENS/CAPITALS

2009-2010 CALENDRIER/SCHEDULE

20/11/09	@	Washington	19h00
28/11/09	VS	Washington	19h00
05/01/10	@	Washington	19h00
10/02/10	VS	Washington	19h30

2008-2009

1-2-1 (9-13)

DATE DATE	V-D-DP W-L-OTL	RÉSULTATS RESULTS	ASSISTANCE ATTENDANCE	GARDIENS DE BUT GOALTENDERS	BUT GAGNANT WINNING GOAL
28/11/08	D/L	MTL 0 @ WSH 3	18 277	Halak – Theodore	Tomas Fleischmann
13/12/08	D/L	WSH 2 @ MTL 1	21 273	Varlamov – Halak	Nicheal Nylander
10/01/09	**V/W**	**WSH 4 @ MTL 5**	**21 273**	**Johnson – Halak**	**Sergei Kostitsyn**
18/02/09	DB/SOL	MTL 3 @ WSH 4	18 277	Price – Theodore	Alexander Semin

MONTREAL

	PJ GP	B G	P A	PTS PTS	+/- +/-	PUN PIM	T SH
Andrei Kostitsyn	4	2	2	4	-1	0	10
Andrei Markov	4	0	4	4	0	4	7
Tomas Plekanec	4	3	0	3	2	0	16
Patrice Brisebois	3	1	1	2	0	0	3
Sergei Kostitsyn	3	1	1	2	0	4	3
Robert Lang	3	1	1	2	0	4	6
Christopher Higgins	2	1	0	1	-1	0	4
Tom Kostopoulos	4	0	1	1	-3	4	2
Matt D'Agostini	3	0	1	1	-2	0	9
Alex Kovalev	3	0	1	1	0	6	12
Michael Komisarek	2	0	1	1	1	0	0
Max Pacioretty	2	0	1	1	1	0	4
Mathieu Schneider	1	0	1	1	0	0	1
Alex Tanguay	1	0	1	1	1	0	3
Francis Bouillon	4	0	0	0	-3	0	7
Josh Gorges	4	0	0	0	-2	2	6
Roman Hamrlik	4	0	0	0	-5	2	4
Maxim Lapierre	4	0	0	0	-4	2	14
Steve Bégin	3	0	0	0	-2	0	7
Guillaume Latendresse	3	0	0	0	-1	2	2
Kyle Chipchura	2	0	0	0	-2	0	1
Mathieu Dandenault	2	0	0	0	-2	0	1
Saku Koivu	2	0	0	0	-1	0	4
Ryan O'Byrne	2	0	0	0	-2	5	1
Georges Laraque	1	0	0	0	0	2	1
Ben Maxwell	1	0	0	0	0	0	0
Gregory Stewart	1	0	0	0	-1	0	1

WASHINGTON

	PJ GP	B G	P A	PTS PTS	+/- +/-	PUN PIM	T SH
Michael Nylander	4	2	2	4	2	0	6
Alexander Ovechkin	4	2	2	4	2	6	24
Nicklas Backstrom	4	2	1	3	2	4	8
Alexander Semin	3	2	1	3	2	4	12
Mike Green	3	0	3	3	1	6	9
David Steckel	4	2	0	2	2	0	9
Tomas Fleischmann	3	2	0	2	1	2	4
Brooks Laich	4	0	2	2	0	5	3
Matt Bradley	4	0	1	1	2	0	5
Viktor Kozlov	3	0	1	1	0	0	7
Tyler Sloan	3	0	1	1	2	6	0
Sergei Fedorov	2	0	1	1	1	2	4
Tom Poti	2	0	1	1	3	0	3
Alexandre Giroux	1	0	1	1	1	0	1
Sami Lepisto	1	0	1	1	1	0	0
Donald Brashear	4	0	0	0	0	4	6
Milan Jurcina	4	0	0	0	1	4	5
Shaone Morrisonn	4	0	0	0	1	2	1
Karl Alzner	3	0	0	0	0	0	4
Eric Fehr	3	0	0	0	0	0	6
Boyd Gordon	3	0	0	0	1	0	5
Christopher Bourque	1	0	0	0	0	0	2
Chris Clark	1	0	0	0	0	0	2
Sean Collins	1	0	0	0	-1	2	0
John Erskine	1	0	0	0	1	0	0
Bryan Helmer	1	0	0	0	1	0	0
Jeff Schultz	1	0	0	0	0	0	0

GARDIENS DE BUT/GOALTENDERS

	PJ GP	V W	D L	DP OL	MINS MINS	T SH	BA GA	MOY GAA	%AR SV%	BL SO
Halak	3	1	2	0	180	91	9	3.00	.901	0
Price	1	0	0	1	65	35	3	2.77	.914	0

AVANTAGE NUMÉRIQUE/POWERPLAY 5/21 - 23.8%
DÉSAVANTAGE NUMÉRIQUE/PENALTY KILLING 11/14 - 78.6%

GARDIENS DE BUT/GOALTENDERS

	PJ GP	V W	D L	DP OL	MINS MINS	T SH	BA GA	MOY GAA	%AR SV%	BL SO
Théodore	2	2	0	0	125	61	3	1.44	.901	1
Varlamov	1	1	0	0	60	33	1	1.00	.970	0
Johnson	1	0	1	0	60	35	5	5.03	.857	0

AVANTAGE NUMÉRIQUE/POWERPLAY 3/14 - 21.4%
DÉSAVANTAGE NUMÉRIQUE/PENALTY KILLING 16/21 - 76.2%

BUTS PAR PÉRIODE/GOALS BY PERIOD

	1	2	3	P/OT	T
Montréal	3	1	5	0	9
Washington	5	1	6	0	12

TIRS PAR PÉRIODE/SHOTS BY PERIOD

	1	2	3	P/OT	T
Montréal	34	48	45	2	129
Washington	47	38	37	4	126

À VIE/ALL-TIME

	PJ GP	V W	D L	N T	DP OTL	BP GF	BC GA	PTS PTS
À DOM./HOME	68	40	18	8	2	256	149	90
À L'ÉTR./AWAY	67	27	29	9	2	200	189	65
CUMULATIF/OVERALL	**135**	**67**	**47**	**17**	**4**	**456**	**338**	**155**

SÉQUENCE VICTORIEUSE ACTUELLE / CURRENT WINNING STREAK

	FICHE/RECORD	BP/GF-BC/GA
Washington	1-0-0	4-3

SÉQUENCE ACTUELLE SANS DÉFAITE / CURRENT UNBEATEN STREAK

	FICHE/RECORD	DEPUIS/SINCE
Montréal	1-0-1	10/01/09

PLUS LONGUE SÉQUENCE VICTORIEUSE À VIE / LONGEST LIFETIME WINNING STREAK

	NO.	DE/FROM	À/TO
Montréal	23	31/10/74	25/03/78
Washington	7	27/03/96	15/11/97

PLUS LONGUE SÉQUENCE SANS DÉFAITE À VIE / LONGEST LIFETIME UNBEATEN STREAK

	NO.	DE/FROM	À/TO
Montréal	34 (31-0-3)	31/10/74	05/11/79
Washington	8 (6-0-2)	11/11/91	11/12/93

PLUS DE BUTS, UN MATCH/MOST GOALS, ONE GAME

MTL 11 10/11/74 @ WSH (11-1); 02/04/77 @ Mtl (11-0)
WSH 6 (3X) Dern./Last : 17/02/01 @ Mtl (6-3)

MARGE VICTORIEUSE PLUS ÉLEVÉE/LARGEST MARGIN OF VICTORY

MTL 11 02/04/77 @ Mtl (11-0)
WSH 5 04/01/00 @ WSH (6-1)

BLANCHISSAGES À VIE / LIFETIME SHUTOUTS

MTL	19	18-0-1
WSH	10	9-0-1

MATCHS CONSÉCUTIFS SANS AVOIR ÉTÉ BLANCHIS / CONSECUTIVE GAMES WITHOUT BEING SHUTOUT

		DERN./LAST
Montréal	3	28/11/05
Washington	5	29/01/08

TIRS DE PÉNALITÉ À VIE/LIFETIME PENALTY SHOTS

	TENT./ATT.	BUTS/GOALS
Montréal	4	0
Washington	3	0

10 BUTS OU PLUS, UN MATCH/10 OR MORE GOALS, ONE GAME

	NO.	DERN./LAST
Montréal	5	07/04/79 - 10-3 @ Mtl
Washington	0	

EN PROLONGATION/IN OVERTIME

	PJ GP	V W	D L	N T	DP OTL	BP GF	BC GA	PTS PTS
À DOM./HOME	14	1	4	7	2	30	35	11
À L'ÉTR./AWAY	5	0	0	3	2	13	15	5
CUMULATIF/OVERALL	**19**	**1**	**4**	**10**	**4**	**43**	**50**	**16**

DERNIÈRE VICTOIRE DES CANADIENS EN PROLONGATION/LAST CANADIENS OVERTIME WIN

30/03/06 (3-2) Koivu 4:02

DERNIÈRE VICTOIRE DES CAPITALS EN PROLONGATION/LAST CAPITALS OVERTIME WIN

18/02/09 (4-3) Semin (TB/SO)

LA DERNIÈRE FOIS

DERNIÈRE VICTOIRE DES CANADIENS/LAST CANADIENS WIN

@ Montréal 10/01/09 (5-4)
@ Washington 20/12/07 (5-2)

DERNIER JEU BLANC DES CANADIENS/LAST CANADIENS SHUTOUT

@ Montréal 29/01/08 (4-0)
@ Washington 09/02/03 (2-0)

DERNIER TIR DE PÉNALITÉ/LAST PENALTY SHOT

MTL 25/03/03 Markov vs Kolzig (Arrêt/Save)
WSH 01/11/95 Jones vs Labrecque (Arrêt/Save)

THE LAST TIME

DERNIÈRE VICTOIRE DES CAPITALS/LAST CAPITALS WIN

@ Montréal 13/12/08 (2-1)
@ Washington 18/02/09 (4-3 TB/SO)

DERNIER JEU BLANC DES CAPITALS/LAST CAPITALS SHUTOUT

@ Montréal 26/02/00 (3-0)
@ Washington 28/11/08 (3-0)

DERNIER BUT EN TIR DE PÉNALITÉ/LAST GOAL ON A PENALTY SHOT

MTL Aucun/None
WSH Aucun/None

COUPE MOLSON/MOLSON CUP

La tradition de la Coupe Molson existe depuis 1972. Ce trophée est attribué mensuellement au joueur des Canadiens ayant accumulé le plus de points lors de la sélection des étoiles à chaque rencontre des Canadiens en saison régulière, à domicile comme à l'étranger. La sélection des trois étoiles est effectuée par les membres des médias attachés à la couverture quotidienne de l'équipe.

The Molson Cup was first awarded in 1972. The trophy is presented monthly to the player recording the most points during the three-star selection in each of the Canadiens' regular-season games, home and away. The three-star selection is made by members of the media covering the team on a daily basis.

1972-1973 - Ken Dryden	1990-1991 - Russ Courtnall
1973-1974 - Wayne Thomas	1991-1992 - Patrick Roy
1974-1975 - Guy Lafleur	1992-1993 - Kirk Muller
1975-1976 - Guy Lafleur	1993-1994 - Patrick Roy
1976-1977 - Guy Lafleur	1994-1995 - Patrick Roy
1977-1978 - Guy Lafleur	1995-1996 - Pierre Turgeon
1978-1979 - Guy Lafleur	1996-1997 - Mark Recchi
1979-1980 - Guy Lafleur	1997-1998 - Mark Recchi
1980-1981 - Larry Robinson	1998-1999 - Jeff Hackett
1981-1982 - Guy Lafleur	1999-2000 - Jeff Hackett
1982-1983 - Mario Tremblay	2000-2001 - José Théodore
1983-1984 - Guy Carbonneau	2001-2002 - José Théodore
1984-1985 - Steve Penney	2002-2003 - José Théodore
1985-1986 - Mats Näslund	2003-2004 - José Théodore
1986-1987 - Mats Näslund	2005-2006 - Saku Koivu
1987-1988 - Stéphane Richer	2006-2007 - Cristobal Huet
1988-1989 - Patrick Roy	2007-2008 - Alex Kovalev
1989-1990 - Stéphane Richer	2008-2009 - **Carey Price**

TROPHÉE JACQUES-BEAUCHAMP—MOLSON/TROPHY

Le trophée Jacques-Beauchamp–Molson fut instauré en 1981, en l'honneur de ce journaliste renommé qui a consacré sa vie professionnelle à la couverture du Club de hockey Canadien. Ce trophée est remis annuellement au joueur ayant eu un rôle déterminant dans les succès de l'équipe durant la saison régulière, sans en retirer d'honneurs particuliers. La sélection du vainqueur est effectuée par les membres des médias attachés à la couverture de l'équipe.

The Jacques Beauchamp Molson Trophy was created in 1981, in honor of the well-known reporter who dedicated many years of his life covering the Montreal Canadiens. The trophy is awarded annually to the member of the Canadiens who played a dominant role during the regular season, without obtaining any particular honor. The selection is made by the media covering the team.

1981-1982 - Doug Jarvis	1995-1996 - Peter Popovic
1982-1983 - Craig Ludwig	1996-1997 - Stéphane Quintal
1983-1984 - Jean Hamel	1997-1998 - Patrice Brisebois / Marc Bureau
1984-1985 - Craig Ludwig	1998-1999 - Benoit Brunet
1985-1986 - Craig Ludwig	1999-2000 - Eric Weinrich
1986-1987 - Rick Green	2000-2001 - Oleg Petrov
1987-1988 - Mike McPhee	2001-2002 - Joé Juneau
1988-1989 - Petr Svoboda	2002-2003 - Jan Bulis
1989-1990 - Mike McPhee	2003-2004 - Francis Bouillon
1990-1991 - Mike McPhee	2005-2006 - Steve Bégin
1991-1992 - Brent Gilchrist	2006-2007 - Mark Streit
1992-1993 - Mike Keane	2007-2008 - Mark Streit
1993-1994 - Lyle Odelein	2008-2009 - **Maxim Lapierre**
1994-1995 - Benoit Brunet	

100 ANS D,HISTOIRE
A CENTURY OF HISTORY

FICHE GLOBALE DES CANADIENS / CANADIENS ALL-TIME RECORD

FICHE GLOBALE / OVERALL RECCORD

	Matchs Games	Victoires Wins	Nulles Ties	Revers Losses	DPL OTL	Buts pour Goals for	Buts contre Goals against	PTS PTS
NHL	5 874	3 021	837	1 954	62	19 284	15 759	6 941
NHA	150	72	1	77	--	610	611	145
Total	6 024	3 093	838	2 031	62	19 894	16 370	7 086

FICHE À DOMICILE / HOME RECORD

	Matchs Games	Victoires Wins	Nulles Ties	Revers Losses	DPL OTL	Buts pour Goals for	Buts contre Goals against	PTS PTS
NHL	2 937	1 799	382	727	29	10 779	7 226	4 009
NHA	74	42	-	32	-	320	282	84
Total	3 011	1 841	382	759	29	11 099	7 508	4 093

FICHE À L'ÉTRANGER / ROAD RECORD

	Matchs Games	Victoires Wins	Nulles Ties	Revers Losses	DPL OTL	Buts pour Goals for	Buts contre Goals against	PTS PTS
NHL	2 937	1 222	455	1 227	33	8 505	8 533	2 932
NHA	76	30	1	45	-	290	329	61
Total	3 013	1 252	456	1 272	33	8 795	8 862	2 993

PROPRIÉTAIRES/TEAM OWNERS

Geoff, Andrew, Justin Molson .....(2009/to date)
George N. Gillett Jr. (Brasseries Molson –Coors; 19,9%).....2001-2009
Les Brasseries Molson du Canada Ltée.....1978-2001
Peter & Edward Bronfman (Placements Rondelle Ltée).....1971-1978
David, Bill et Peter Molson 1964-1971
Hartland de Montarville Molson / Thomas H.P. Molson 1957-1964
Sénateur Donat Raymond 1940-1957
Ernest Savard, Maurice Forget, Louis Gélinas
(Canadian Arena Company / prop. Donat Raymond) 1935-1940
Léo Dandurand, Joe Cattarinich, Louis Létourneau 1921-1935
George Kennedy.....1910-1921
John Ambrose O'Brien 1909-1910

PRÉSIDENTS/PRESIDENTS

PIERRE BOIVIN .....(1999 à ce jour/to date)
Ronald Corey.....1982 - 1999
Morgan McCammon .....1978 - 1982
Jacques Courtois.....1972 - 1978
J. David Molson.....1964 - 1972
Hon. H. de M. Molson .....1957 - 1964
Hon. Donat Raymond .....1938 - 1957
Ernest Savard .....1935 - 1938
Hon. Athanase David .....1921 - 1935
George Kennedy.....1916 - 1921
U.P. Boucher .....1913 - 1916
Hector Bisaillon.....1910 - 1913
J. Ambrose O'Brien .....1909 - 1910

Hartland de Montarville Molson

J. Ambrose O'Brien

** Joueur-entraîneur/Player-Coach

DIRECTEURS GÉNÉRAUX/GENERAL MANAGERS

BOB GAINEY	**(2003 à ce jour/to date)**
André Savard	2000 - 2003
Réjean Houle	1995 - 2000
Serge Savard	1983 - 1995
Irving Grundman	1978 - 1983
Sam Pollock	1964 - 1978
Frank Selke	1946 - 1964
Tom P. Gorman	1940 - 1946
Jules Dugal	1939 - 1940
Cecil Hart	1936 - 1939
Ernest Savard	1935 - 1936
Léo Dandurand	1921 - 1935
George Kennedy	1910 - 1921
Jack Laviolette et/and Joe Cattarinich **	1909 - 1910

CAPITAINES/CAPTAINS

Saku Koivu	1999 à 2009
Vincent Damphousse	Oct. 1996 - Mars 1999
Pierre Turgeon	Déc. 1995 - Oct. 1996
Mike Keane	Avr. - Déc. 1995
Kirk Muller	1994 - 1995
Guy Carbonneau	1990 - 1994
Guy Carbonneau & Chris Chelios (Co-Cap.)	1989 - 1990
Bob Gainey	1981 - 1989
Serge Savard	1979 - 1981
Yvan Cournoyer	1975 - 1979
Henri Richard	1971 - 1975
Jean Béliveau	1961 - 1971
Doug Harvey	1960 - 1961
Maurice « Rocket » Richard	1956 - 1960
Émile « Butch » Bouchard	1948 - 1956
Bill Durnan	Janv. - Avr. 1948
Hector « Toe » Blake	1940 - 1948
Walter Buswell	1939 - 1940
Albert Siebert	1936 - 1939
Sylvio Mantha	1933 - 1936
George Hainsworth	1932 - 1933
Sylvio Mantha	1926 - 1932
Bill Coutu	1925 - 1926
Sprague Cleghorn	1922 - 1925
Edouard « Newsy » Lalonde **	1916 - 1922
Howard McNamara	1915 - 1916
James Henry « Jimmy » Gardner **	1913 - 1915
Edouard « Newsy » Lalonde	1912 - 1913
Jean-Baptiste « Jack » Laviolette	1911 - 1912
Edouard « Newsy » Lalonde	1910 - 1911
Jean-Baptiste « Jack » Laviolette **	1909 - 1910

L'entraîneur Dick Irvin avec Maurice Richard, Bill Durnan et Émile Bouchard / Head Coach Dick Irvin along with Maurice Richard, Bill Durnan and Émile Bouchard

** Joueur-entraîneur/Player-Coach

ENTRAÎNEURS-CHEFS/HEAD COACHES

	PJ GP	V W	D L	N T	DP OTL	PCTG %
Bob Gainey (Mars 2009 à Juin 2009)	16	6	6	-	4	.500
Guy Carbonneau (Mai 2006 à 2009)	230	124	83	-	23	.589
Bob Gainey (Jan. 2006 à Mai 2006)	41	23	15	0	3	.598
Claude Julien (Jan. 2003 à Jan. 2006)	159	72	62	10	15	.531
Michel Therrien (Nov. 2000 à Jan. 2003)	190	77	77	23	13	.500
Alain Vigneault (1997 - Nov. 2000)	266	109	118	35	4	.483
Mario Tremblay (Oct. 1995 - 1997)	159	71	63	25	-	.525
Jacques Demers (1992 - Oct. 1995)	220	107	86	27	-	.548
Pat Burns (1988 - 1992)	320	174	104	42	-	.609
Jean Perron (1985 - 1988)	240	126	84	30	-	.586
Jacques Lemaire (Fév. 1984 - 1985)	97	48	37	12	-	.557
Bob Berry (1981 - Fév. 1984)	223	116	71	36	-	.601
Claude Ruel (Déc. 1979 - 1981)	130	77	33	20	-	.669
Bernard Geoffrion (Oct. - Déc. 1979)	30	15	9	6	-	.600
Scotty Bowman (1971 - Oct. 1979)	634	419	110	105	-	.744
Al MacNeil (Déc. 1970 - 1971)	55	31	15	9	-	.645
Claude Ruel (1968 - Déc. 1970)	175	95	49	31	-	.631
Hector « Toe » Blake (1955 - 1968)	914	500	255	159	-	.634
Dick Irvin (1940 - 1955)	896	431	313	152	-	.566
Alfred « Pit » Lépine (1939 - 1940)	48	10	33	5	-	.260
Albert « Babe » Siebert (Mars 1939) *						
Jules Dugal (Janv. - Mars 1939)	18	9	6	3	-	.583
Cecil Hart (1936 - Janv. 1939)	126	48	53	25	-	.480
Sylvio Mantha (Mars 1935 - 1936)	48	11	26	11	-	.344
Léo Dandurand (Déc. 1934 - Mars 1935)	32	14	15	3	-	.484
Édouard « Newsy » Lalonde (1932 - Déc. 1934)	112	45	53	14	-	.464
Cecil Hart (1926 - 1932)	268	148	72	48	-	.642
Léo Dandurand (Janv. 1922 - 1926)	131	64	61	6	-	.511
Édouard « Newsy » Lalonde (1917 - Janv. 1922) **	95	51	44	0	-	.537
Édouard « Newsy » Lalonde (1915 - 1917) **	44	26	17	1	-	.602
James Henry « Jimmy » Gardner (1913 - 1915) **	40	19	21	-	-	.475
Napoléon Dorval (1911 - 1913)	38	17	21	-	-	.447
Adolphe Lecours (1910 - 1911)	16	8	8	-	-	.500
Jean-Baptiste « Jack » Laviolette (1909 - 1910)	12	2	10	0	-	.167

ENTRAÎNEURS ADJOINTS/ASSISTANTS COACHES

2008-2009: Doug Jarvis, **Kirk Muller**, Roland Melanson, Don Lever
2007-2008: Doug Jarvis, Kirk Muller, Roland Melanson (G)
2006-2007: Doug Jarvis, Kirk Mueller, Roland Melanson (G)
2005-2006: Doug Jarvis, Rick Green, Roland Melanson (G)
2003-2004: Rick Green, Roland Melanson (G) Guy Charron
2002-2003: Guy Carbonneau, Rick Green, Roland Melanson (G) Guy Charron
2001-2002: Guy Carbonneau, Rick Green, Roland Melanson (G)
2000-2001: Clément Jodoin, Roland Melanson (G)
1999-2000 : Clément Jodoin, Roland Melanson (G)
1998-1999 : Dave King, Clément Jodoin, Roland Melanson (G)
1997-1998 : Dave King, Clément Jodoin, Roland Melanson (G)
1996-1997 : Jacques Laperrière, Yvan Cournoyer, Steve Shutt, Benoit Allaire (G)
1995-1996 : Jacques Laperrière, Charles Thiffault, Steve Shutt, Francois Allaire (G)
1994-1995 : Jacques Laperrière, Charles Thiffault, Steve Shutt, Francois Allaire (G)
1993-1994 : Jacques Laperrière, Charles Thiffault, Steve Shutt, Francois Allaire (G)
1992-1993 : Jacques Laperrière, Charles Thiffault, Francois Allaire (G)
1991-1992 : Jacques Laperrière, Charles Thiffault, Francois Allaire (G)
1990-1991 : Jacques Laperrière, Charles Thiffault, Francois Allaire (G)
1989-1990: Jacques Laperrière, Francois Allaire (G)
1988-1989 : Jacques Laperrière, Francois Allaire (G)
1987-1988 : Jacques Laperrière, Francois Allaire (G)
1986-1987 : Jacques Laperrière
1985-1986 : Jacques Laperrière
1984-1985: Jacques Laperrière, Jean Perron
1983-1984: Jacques Laperrière, Jacques Lemaire, Jacques Plante (G)
1982-1983: Jacques Laperrière
1981-1982: Jacques Laperrière
1970-1971: Al MacNeil

Hector "Toe" Blake

* Albert Siebert a été nommé entraîneur au cours de l'été mais est décédé avant le début de la saison.
Albert Siebert was named Head Coach during the summer but died before the start of the season.

** Joueur-entraîneur/Player-Coach

BUTS JALONS (LNH+ANH) / ALL-TIME OVERALL MILESTONE GOALS (NHL+NHA)

Jalon	Date	Pointage	Lieu	# du but	Marqueur du but jalon	Assists	
1	Wed Jan 19 1910	Renfrew 9, Montreal 4	à Ren	But # 1	Newsy Lalonde (1e, 5:00)		
100	Tue Feb 7 1911	Montreal 9, Mtl Wanderers 2	à MtW	But # 4	Didier Pitre (2e, 8:25)		
500	Sat Mar 4 1916	Montreal 15, Mtl Wanderers 5	à MtW	But # 9	Erskine Ronan (2e, 12:35)		
1000	Wed Feb 9 1921	Tor St Pats 5, Montreal 3	à Mtl	But # 1	Newsy Lalonde (1e, 14:50)		
2000	Sat Mar 21 1931	Phi Quakers 4, Montreal 4 (tie)	à Mtl	But # 1	Albert Leduc (1e, 17:30)	~	~
3000	Tue Dec 31 1940	NY Americans 4, Montreal 2	à NYA	But # 1	Antonio Demers (1e, 6:37)	~	~
4000	Sat Mar 2 1946	Detroit 3, Montreal 3 (tie)	à Mtl	But # 3	Bill Reay (2e, 14:56)	Ken Reardon	~
5000	Sat Feb 9 1952	Toronto 3, Montreal 2	à Tor	But # 2	Dickie Moore (2e, 16:49)	Elmer Lach	~
6000	Sun Jan 27 1957	Boston 5, Montreal 2	à Bos	But # 2	Dickie Moore (3e, 8:37)	Tom Johnson	Maurice Richard
7000	Thu Feb 2 1961	Montreal 7, NY Rangers 5	à Mtl	But # 2	Claude Provost (2e, 12:19)	Don Marshall	Albert Langlois
8000	Wed Oct 27 1965	Montreal 4, NY Rangers 3	à Mtl	But # 2	Henri Richard (2e, 6:29)	Robert Rousseau	J Laperriere
9000	Wed Nov 19 1969	Detroit 5, Montreal 5 (tie)	à Mtl	But # 2	Jacques Laperriere (1e, 13:05)	Terry Harper	Jacques Lemaire
10000	Wed Feb 7 1973	Montreal 5, Pittsburgh 2	à Mtl	But # 3	Guy Lafleur (1e, 6:43)	Marc Tardif	Rejean Houle
11000	Sun Feb 8 1976	Montreal 3, NY Rangers 0	à NYR	But # 3	Bob Gainey (3e, 16:13)	Doug Jarvis	Jim Roberts
12000	Wed Dec 27 1978	Montreal 5, Detroit 2	à Det	But # 4	Yvon Lambert (3e, 15:43)	Mario Tremblay	
13000	Wed Dec 16 1981	Montreal 6, Hartford 1	à Har	But # 2	Doug Wickenheiser (1e, 9:40)	Guy Lafleur	Keith Acton
14000	Sat Dec 29 1984	Montreal 7, NY Rangers 3	à Mtl	But # 7	Mario Tremblay (3e, 10:29)	Mats Naslund	Pierre Mondou
15000	Sat Feb 27 1988	Montreal 6, Winnipeg 0	à Mtl	But # 2	Mats Naslund (2e, 2:10)	Petr Svoboda	Bobby Smith
16000	Wed Nov 6 1991	Montreal 4, NY Rangers 1	à NYR	But # 4	Stephan Lebeau (3e, 7:22)	~	~
17000	Mon Nov 20 1995	Montreal 4, Hartford 3 (OT)	à Mtl	But # 3	Vincent Damphousse (3e, 16:27)	Oleg Petrov	Lyle Odelein
18000	Wed Feb 16 2000	Montreal 5, Atlanta 1	à Atl	But # 2	Shayne Corson (2e, 19:49)	Martin Rucinsky	Eric Weinrich
19000	Tue Jan 3 2006	Pittsburgh 6, Montreal 4	à Mtl	But # 2	Steve Begin (2e, 2:26)	Francis Bouillon	~

BUTS JALONS (LNH seulement) / ALL-TIME MILESTONE GOALS (NHL only)

Jalon	Date	Pointage	Lieu	# du but	Marqueur du but jalon	Assists	
1	Wed Dec 19 1917	Montreal 7, Ott Senators 4	à OtS	But # 1	Joe Malone (1e, 6:30)		
100	Mon Feb 18 1918	Montreal 9, Tor Arenas 0	à TrA	But # 3	Joe Hall (2e, 7:00)		
500	Wed Feb 15 1922	Ott Senators 6, Montreal 6 (tie)	à Mtl	But # 2	Louis Berlinguette (2e, 12:30)		
1000	Sun Jan 15 1928	Montreal 3, NY Americans 1	à NYA	But # 2	Howie Morenz (3e, 0:26)	~	~
2000	Thu Feb 11 1937	Montreal 3, Detroit 2	à Mtl	But # 2	Joffre Desilets (3e, 7:45)	George Brown	Toe Blake
3000	Thu Mar 16 1944	Montreal 3, Chicago 2	à Mtl	But # 3	Maurice Richard (2e, 19:58)	Glen Harmon	Elmer Lach
4000	Sat Jan 14 1950	Montreal 3, Chicago 0	à Mtl	But # 3	Ken Mosdell (2e, 18:06)	Robert Filion	~
5000	Wed Mar 2 1955	Montreal 3, Toronto 2	à Tor	But # 1	Jack Leclair (2e, 2:19)	Dickie Moore	Maurice Richard
6000	Sat Oct 31 1959	Detroit 2, Montreal 2 (tie)	à Mtl	But # 2	Maurice Richard (3e, 10:31)	Dickie Moore	Henri Richard
7000	Wed Nov 13 1963	Toronto 2, Montreal 2 (tie)	à Mtl	But # 1	Red Berenson (2e, 9:04)	Jacques Laperriere	~
8000	Wed Feb 21 1968	Montreal 7, NY Rangers 2	à NYR	But # 7	Robert Rousseau (3e, 18:23)	Henri Richard	~
9000	Sat Jan 8 1972	Montreal 10, Los Angeles 2	à Mtl	But # 3	Marc Tardif (1e, 9:57)*	Jim Roberts	~
10000	Thu Jan 23 1975	Montreal 7, Min N Stars 0	à MNS	But # 5	Larry Robinson (3e, 9:56)	Yvan Cournoyer	Yvon Lambert
11000	Sat Dec 17 1977	Pittsburgh 5, Montreal 3	à Pit	But # 1	Doug Risebrough (1e, 6:23)	Yvon Lambert	Pierre Bouchard
12000	Thu Nov 20 1980	Montreal 7, Detroit 3	à Mtl	But # 6	Steve Shutt (3e, 6:47)	Guy Lapointe	D Wickenheiser
13000	Sun Oct 30 1983	Buffalo 5, Montreal 4	à Buf	But # 4	Bobby Smith (3e, 13:06)	Gilbert Delorme	Craig Ludwig
14000	Mon Dec 22 1986	Pittsburgh 4, Montreal 4 (tie)	à Mtl	But # 1	Larry Robinson (1e, 3:25)	Chris Chelois	Mats Naslund
15000	Sun Feb 25 1990	Montreal 6, St Louis 5 (OT)	à Mtl	But # 1	Eric Desjardins (1e, 8:06)	~	~
16000	Sat Dec 4 1993	Montreal 8, Boston 1	à Bos	But # 6	Vincent Damphousse (2e, 13:30)	Paul DiPietro	Eric Desjardins
17000	Sat Jan 31 1998	Ottawa 4, Montreal 3	à Mtl	But # 1	Stephane Quintal (1e, 18:51)	Marc Bureau	S Bordeleau
18000	Wed Jan 22 2003	Montreal 2, Tampa Bay 2 (tie)	à TB	But # 2	Saku Koivu (2e, 6:14)	Doug Gilmour	~
19000	Sat Mar 22 2008	Montreal 3, Boston 2 (SO)	à Mtl	But # 2	Andrei Kostitsyn (1e, 9:49)	Mark Streit	Tomas Plekanec

BUTS JALONS À DOMICILE (LNH+ANH) / ALL-TIME HOME MILESTONE GOALS (NHL+NHA)

Jalon	Date	Pointage	Lieu	# du but	Marqueur du but jalon	Assists	
1	Wed Jan 26 1910	Ott Senators 8, Montreal 4	à Mtl	But # 1	Newsy Lalonde (1e, 1:15)		
100	Sat Dec 28 1912	Montreal 8, Tor Blueshirts 5	à Mtl	But # 3	Didier Pitre (2e, 1:00)		
500	Sat Jan 8 1921	Montreal 5, Ott Senators 4	à Mtl	But # 4	Louis Berlinguette (2e, 19:10)		
1000	Thu Dec 19 1929	Montreal 7, NY Rangers 2	à Mtl	But # 6	Howie Morenz (3e, 3:25)	~	~
2000	Sat Dec 4 1943	Montreal 8, Detroit 2	à Mtl	But # 8	Phil Watson (3e, 13:03)	Ray Getliffe	M Chamberlain
3000	Thu Oct 8 1953	Montreal 3, Chicago 0	à Mtl	But # 1	Maurice Richard (2e, 5:23)	Bert Olmstead	Bernard Geoffrion
4000	Thu Dec 1 1960	Montreal 6, Toronto 3	à Mtl	But # 3	Marcel Bonin (2e, 8:04)	Jean Beliveau	Bernard Geoffrion
5000	Thu Nov 14 1968	Toronto 5, Montreal 3	à Mtl	But # 3	Jacques Lemaire (3e, 14:33)	Jacques Laperriere	Dick Duff
6000	Mon Nov 18 1974	Montreal 9, Min N Stars 4	à Mtl	But # 4	Bob Gainey (2e, 4:37)	Pete Mahovlich	Guy Lafleur
7000	Sat Dec 1 1979	Hartford 4, Montreal 4 (tie)	à Mtl	But # 1	Pierre Larouche (1e, 8:14)	Steve Shutt	~
8000	Sat Feb 23 1985	Montreal 6, Winnipeg 4	à Mtl	But # 2	Bob Gainey (2e, 6:51)	Chris Nilan	Guy Carbonneau
9000	Sat Mar 16 1991	Montreal 6, Buffalo 4	à Mtl	But # 3	Mike McPhee (2e, 9:31)	Mathieu Schneider	Petr Svoboda
10000	Mon Dec 14 1998	Phoenix 2, Montreal 2 (tie)	à Mtl	But # 2	Benoit Brunet (3e, 17:13)	Shayne Corson	V Damphousse
11000	Tue Dec 9 2008	Montreal 4, Calgary 1	à Mtl	But # 1	Robert Lang (1e, 3:41)	Alex Tanguay	Alex Kovalev

BUTS JALONS À DOMICILE (LNH seulement) / ALL-TIME HOME MILESTONE GOALS (NHL only)

Jalon	Date	Pointage	Lieu	# du but	Marqueur du but jalon	Assists	
1	Sat Dec 29 1917	Montreal 9, Tor Arenas 2	à Mtl	But # 1	Joe Malone (1e, 5:00)		
100	Sat Feb 1 1919	Montreal 10, Tor Arenas 0	à Mtl	But # 7	Odie Cleghorn (3e, 3:46)		
500	Tue Jan 18 1927	Montreal 5, Det Cougars 3	à Mtl	But # 4	Aurèle Joliat (3e, 4:35)	Albert Leduc	~
1000	Tue Feb 20 1934	Montreal 3, Toronto 2 (OT)	à Mtl	But # 1	Johnny Gagnon (1e, 4:36)	Georges Mantha	Alfred Lepine
2000	Wed Mar 6 1946	Montreal 7, NY Rangers 3	à Mtl	But # 6	Maurice Richard (3e, 15:22)	Elmer Lach	Toe Blake
3000	Sat Dec 31 1955	Montreal 7, Chicago 3	à Mtl	But # 1	Maurice Richard (1e, 12:31)	Henri Richard	Jean Beliveau
4000	Thu Jan 17 1963	Montreal 6, Toronto 4	à Mtl	But # 1	Gilles Tremblay (1e, 1:18)	Jean Beliveau	Robert Rousseau
5000	Thu Dec 10 1970	Montreal 6, Min N Stars 1	à Mtl	But # 1	Jacques Lemaire (2e, 10:37)	Henri Richard	Mickey Redmon
6000	Wed Mar 3 1976	Montreal 4, California 2	à Mtl	But # 2	Guy Lafleur (2e, 7:31)	Pete Mahovlich	Guy Lapointe
7000	Tue Mar 31 1981	Montreal 3, NY Islanders 1	à Mtl	But # 3	Rejean Houle (3e, 16:38)	Guy Lafleur	Pierre Larouche
8000	Mon Jan 19 1987	Hartford 5, Montreal 4 (OT)	à Mtl	But # 3	Bob Gainey (3e, 11:51)	Mike McPhee	Guy Carbonneau
9000	Sat Mar 20 1993	Montreal 6, Chicago 2	à Mtl	But # 3	Patrice Brisebois (2e, 10:43)	John Leclair	Gary Leeman
10000	Sun Jan 27 2002	Montreal 3, San Jose 1	à Mtl	But # 2	Sergei Berezin (3e, 1:10)	Yanic Perreault	Doug Gilmour

BUTS JALONS À L'ÉTRANGER (LNH+ANH) / ALL-TIME AWAY MILESTONE GOALS (NHL+NHA)

Jalon	Date	Pointage	Lieu	# du but	Marqueur du but jalon	Assists	
1	Wed Jan 19 1910	Renfrew 9, Montreal 4	à Ren	But # 1	Newsy Lalonde (1e, 5:00)		
100	Wed Jan 1 1913	Montreal 4, Tor Tecumsehs 3	à ToT	But # 4	Didier Pitre (2e, 11:45)		
500	Wed Jan 18 1922	Ott Senators 10, Montreal 6	à OtS	But # 1	Odie Cleghorn (1e, 11:15)		
1000	Sun Dec 23 1934	Montreal 4, Chicago 1	à Chi	But # 3	Aurèle Joliat (2e, 13:30)	Wildor Larochelle	P-M Raymond
2000	Sun Oct 22 1950	Detroit 3, Montreal 2	à Det	But # 2	Elmer Lach (1e, 6:25)	Maurice Richard	Normand Dussault
3000	Sun Oct 29 1961	Montreal 6, Detroit 3	à Det	But # 1	Bill Hicke (1e, 18:24)	Phil Goyette	~
4000	Thu Feb 25 1971	Montreal 5, Los Angeles 3	à LA	But # 4	Frank Mahovlich (3e, 19:47)	Jean Beliveau	~
5000	Thu Jan 12 1978	Montreal 6, Detroit 1	à Det	But # 2	Doug Risebrough (1e, 7:07)	Jacques Lemaire	Rick Chartraw
6000	Wed Nov 14 1984	Montreal 4, Edmonton 2	à Edm	But # 2	Mario Tremblay (2e, 6:51)	Mats Naslund	Pierre Mondou
7000	Thu Jan 23 1992	Montreal 3, Boston 1	à Bos	But # 3	Sylvain Turgeon (2e, 15:54)	Eric Desjardins	~
8000	Thu Mar 22 2001	Boston 3, Montreal 2 (OT)	à Bos	But # 2	Saku Koivu (2e, 16:33)	Brian Savage	Jim Campbell

BUTS JALONS À L'ÉTRANGER (LNH seulement) / ALL-TIME AWAY MILESTONE GOALS (NHL only)

LNH, matches à l'étranger

Jalon	Date	Pointage	Lieu	# du but	Marqueur du but jalon	Assists	
1	Wed Dec 19 1917	Montreal 7, Ott Senators 4	à OtS	But # 1	Joe Malone (1e, 6:30)		
100	Thu Dec 25 1919	Montreal 12, Que Bulldogs 5	à QuB	But # 12	Didier Pitre (3e, 18:54)		
500	Wed Jan 1 1930	Montreal 3, Chicago 2 (OT)	à Chi	But # 2	Howie Morenz (1e, 19:10)	~	~
1000	Sun Jan 12 1941	Boston 7, Montreal 5	à Bos	But # 2	Toe Blake (1e, 12:54)	Murph Chamberlain	~
2000	Wed Oct 27 1954	Montreal 3, Toronto 1	à Tor	But # 1	Maurice Richard (2e, 8:08)	~	~
3000	Sun Mar 1 1964	Chicago 4, Montreal 3	à Chi	But # 3	Ralph Backstrom (3e, 1:27)	~	~
4000	Sun Mar 11 1973	Boston 5, Montreal 3	à Bos	But # 1	Guy Lapointe (1e, 8:13)	Guy Lafleur	Marc Tardif
5000	Tue Dec 11 1979	NY Islanders 4, Montreal 1	à NYI	But # 1	Guy Lapointe (2e, 6:55)	Keith Acton	Rejean Houle
6000	Thu Nov 6 1986	Montreal 6, Los Angeles 4	à LA	But # 2	Ryan Walter (1e, 12:18)	Jacques Gingras	Bobby Smith
7000	Sat Feb 26 1994	Montreal 3, Toronto 0	à Tor	But # 3	Kirk Muller (1e, 17:11)	Mike Keane	~
8000	Sat Feb 21 2004	Toronto 5, Montreal 4	à Tor	But # 3	Francis Bouillon (3e, 10:42)	Jan Bulis	Mike Ribeiro

JOUEURS LES PLUS ÂGÉS DANS L'HISTOIRE DES CANADIENS / OLDEST PLAYERS IN THE HISTORY OF THE CANADIENS

George Hainsworth:	41 ans et 177 jours / *41 years, 177 days*
Gump Worsley	40 ans et 206 jours / *40 years, 206 days*
Mathieu Schneider	39 ans, 312 jours / *39 years, 312 days*
Jean Béliveau	39 ans et 260 jours / *39 years, 260 days*
Doug Gilmour	39 ans et 258 jours / *39 years, 258 days*
Didier Pitre	39 ans et 189 jours / *39 years, 189 days*
Henri Richard	39 ans et 68 jours / *39 years, 68 days*
Georges Vézina	38 ans et 311 jours / *38 years, 311 days*
Maurice Richard	38 ans et 254 jours / *38 years, 254 days*
Jack Laviolette	38 ans et 199 jours / *38 years, 199 days*
Patrice Brisebois	38 ans et 79 jours / *38 years, 79 days*
Robert Lang	38 ans et 44 jours / *38 years, 44 days*
Larry Robinson	37 ans et 357 jours / *37 years, 357 days*
Ron Wilson	37 ans et 351 jours / *37 years, 351 days*

JOUEURS LES PLUS JEUNES DANS L'HISTOIRE DES CANADIENS / YOUNGEST PLAYERS IN THE HISTORY OF THE CANADIENS

Olivier Michaud	18 ans et 42 jours / *18 years and 42 days*
Mario Tremblay	18 ans et 72 jours / *18 years and 72 days*
Claude Lemieux	18 ans et 89 jours / *18 years and 89 days*
Mathieu Schneider	18 ans et 118 jours / *18 years and 118 days*
Sergio Momesso	18 ans et 137 jours / *18 years and 137 days*
Pete Palangio	18 ans et 139 jours / *18 years and 139 days*
Alfie Turcotte	18 ans et 214 jours / *18 years and 214 days*
Stéphane Richer	18 ans et 222 jours / *18 years and 222 days*
Petr Svoboda	18 ans et 242 jours / *18 years and 242 days*
Gilbert Delorme	18 ans et 318 jours / *18 years and 318 days*
Paul-Émile Drouin	18 ans et 325 jours / *18 years and 325 days*
Mark Hunter	18 ans et 330 jours / *18 years and 330 days*

Mathieu Schneider

DUOS DE FRÈRES / BROTHER COMBINATIONS

Frères ayant évolué ensemble avec les Canadiens / *Brothers who have played together with the Canadiens*

Georges & Pierre Vézina	*(1911-12)*
Odie & Sprague Cleghorn	*(1921-22 / 1924-25)*
Billy & Robert Boucher	*(1923-24)*
Aurèle & Bobby Joliat	*(1924-25)*
Pit & Hec Lépine	*(1925-26)*
Sylvio & Georges Mantha	*(1928-29 / 1935-36)*
Conrad & Jean-Louis Bourcier	*(1935-1936)*
Ken & Terry Reardon	*(1941-42)*
Maurice & Henri Richard	*(1955-56 / 1959-60)*
Frank & Pete Mahovlich	*(1970-71 / 1973-74)*
Claude & Jocelyn Lemieux	*(1988-89 / 1989-90)*
Stephan & Patrick Lebeau	*(1990-91)*
Andrei & Sergei Kostitsyn	*(2008-)*

Frères ayant évolué avec les Canadiens à différentes périodes / *Brother combinations with the Canadiens at different times*

Larry Robinson	*(1972-89)*	**Moe Robinson**	*(1979-80)*
Keith McCreary	*(1961-62 & 1964-65)*	**Bill McCreary**	*(1962-63)*
Robert Rousseau	*(1960-70)*	**Roland Rousseau**	*(1952-53)*
		Guy Rousseau	*(1954-55 & 1956-57)*
Sylvain Turgeon	*(1990-92)*	**Pierre Turgeon**	*(1994-97)*

BUTS PAR DEUX FRÈRES DANS UN MÊME MATCH / *GOALS BY TWO BROTHERS IN THE SAME GAME*

Le dernier duo de frères à marquer au moins un but chacun dans un même match avec les Canadiens est celui des frères Andrei Kostitsyn et Sergei Kostitsyn qui a accompli l'exploit en 2008-2009 lors du match du 10 janvier au Centre Bell contre le gardien Brent Johnson des Capitals de Washington (victoire de 5 à 4). Les deux Kostitsyn avait aussi réalisé l'exploit deux jours plus tôt (le 8 avril) contre les Maple Leafs de Toronto au Centre Bell.

The last pair of brothers to each score a goal for the Canadiens in a regular season game was Andrei Kostitsyn and Sergei Kostitsyn in 2008-2009. The goals were scored at the Bell Centre on January 10, 2009 vs. netminder Brent Johnson in a 5-4 win over the Washington Capitals. The two Kostitsyns also scored a goal each two nights before (January 8 vs. Toronto) at the Bell Centre.

Pete & Frank Mahovlich

AU FIL DES ANNÉES
THROUGH THE YEARS

SAISONS DE 50 BUTS / 50-GOAL SEASONS

Joueur *Player*	Date *Date*	Match # *Game #*	Pointage *Score*	Gardien adv. *Opp. Goalie*
Maurice Richard	18.03.1945	50	CH 4 @ BOS 2	Harvey Bennett
Bernard Geoffrion	16.03.1961	62	CH 5 vs TOR 2	Cesare Maniago
Guy Lafleur	29.03.1975	66	CH 4 vs KC 1	Denis Herron
Guy Lafleur	27.03.1976	76	CH 8 vs KC 2	Denis Herron
Steve Shutt	01.03.1977	65	CH 5 @ NYI 4	Glenn Resch
Guy Lafleur	06.03.1977	68	CH 1 @ BUF 4	Don Edwards
Guy Lafleur	08.03.1978	63	CH 4 vs WSH 3	Jim Bedard
Guy Lafleur	31.03.1979	76	CH 5 vs PIT 3	Denis Herron
Pierre Larouche	25.03.1980	72	CH 8 vs CHI 4	Tony Esposito
Guy Lafleur	02.04.1980	72	CH 7 @ DET 2	Rogatien Vachon
Stéphane Richer	03.04.1988	72	CH 4 @ BUF 4	Tom Barasso
Stéphane Richer	24.03.1990	75	CH 4 @ HFD 7	Peter Sidorkiewicz

Le 2 avril 1980, dans un gain de 7 à 2 contre les Red Wings, à Detroit, Guy Lafleur enfile deux buts pour atteindre le jalon des 50 buts en saison et, du même coup, devenir le premier joueur de l'histoire de la LNH à connaître six saisons consécutives de 50 buts ou plus.

On April 2, 1980 Guy Lafleur scored twice to become the first player in NHL history to get six straight 50-goal seasons, as the Canadiens beat the Red Wings 7-2, at Detroit.

500E BUT EN CARRIÈRE / 500TH NHL GOAL

Joueur *Player*	Date *Date*	Match # *Game #*	Pointage *Score*	Gardien adv. *Opp. Goalie*
Maurice Richard	19.10.1957	863	CH 3 vs CHI 1	Glenn Hall
Jean Béliveau	11.02.1971	1,101	CH 6 vs MIN 2	Gilles Gilbert
Frank Mahovlich	21.03.1973	1,105	CH 3 vs VAN 2	Dunc Wilson
Guy Lafleur	20.12.1983	918	CH 6 @ NJD 0	Glenn Resch

Au terme de la saison 2008-2009, la LNH comptait 41 joueurs ayant réussi 500 buts ou plus en carrière. De ces 41 joueurs, quatre ont accompli l'exploit dans l'uniforme des Canadiens et 23 sont membres du Temple de la renommée du hockey alors que seulement cinq sont encore actifs dans la LNH.

At the end of the 2008-09 season, 41 players had scored 500-or-more goals during their NHL career. From those 41 players, four recorded the milestone goal in a Canadiens jersey, 23 are members of the Hockey Hall of Fame while only five are still active NHL players..

Maurice Richard

SAISONS DE 100 POINTS / 100-POINT SEASONS

Joueur *Player*	Date *Date*	Match # *Game #*	B/A *G/A*	Pointage *Score*	Gardien adv. *Opp. Goalie*
Guy Lafleur	07.03.1975	56	B/G	CH 8 vs WSH 4	Michel Belhumeur
Guy Lafleur	10.03.1976	69	B/G	CH 5 @ CHI 1	Tony Esposito
Pete Mahovlich	28.03.1976	77	A	CH 2 @ BOS 2	Gerry Cheevers
Guy Lafleur	26.02.1977	63	A	CH 5 vs CLE 3	Gilles Meloche
Steve Shutt	27.03.1977	77	A	CH 6 @ DET 0	Jim Rutherford
Guy Lafleur	28.02.1978	69	B/G	CH 9 vs DET 3	Ron Low
Guy Lafleur	27.02.1979	61	A	CH 3 vs NYI 7	Glenn Resch
Guy Lafleur	10.02.1980	63	A	CH 3 @ BOS 2	Gerry Cheevers
Mats Näslund	13.03.1986	70	A	CH 2 @ BOS 3	Pat Riggin

Depuis que Phil Esposito est devenu le premier joueur à réussir l'exploit, en 1969, on a répertorié 264 saisons de 100 points ou plus dans la LNH. Chez les Canadiens, quatre joueurs ont franchi la marque de 100 points avec le Tricolore, dont Guy Lafleur à six reprises.

Since Phil Esposito became the first player to record a 100-point season in the NHL back in 1969, the feat has been achieved 264 times. The Canadiens have four players who enjoyed 100-point seasons with the team, including six times by Guy Lafleur.

1 000E POINT EN CARRIÈRE / 1,000TH CAREER POINT

Joueur *Player*	Date *Date*	Match # *Game #*	B/A *G/A*	Pointage *Score*	Gardien adv. *Opp. Goalie*
Jean Béliveau	03.03.1968	911	But/Goal	CH 2 @ DET 5	Roger Crozier
Frank Mahovlich	17.02.1973	1,090	Aide/Assist	CH 6 vsPHI 7	Bobby Taylor
Henri Richard	20.12.1973	1,194	Aide/Assist	CH 2 @ BUF 2	Dave Dryden
Guy Lafleur	04.03.1981	720	But/Goal	CH 9 vs WPG 3	Michel Dion

Jean Béliveau est devenu le deuxième joueur de l'histoire à atteindre le jalon des 1 000 points en carrière dans la LNH. Gordie Howe avait été le premier à réussir l'exploit en 1960.

Jean Béliveau became the second player in league history to reach the 1,000-point plateau after Gordie Howe who reached the milestone in 1960.

MARQUES INDIVIDUELLES / INDIVIDUAL MILESTONES

1,000e MATCH DANS LA LNH AVEC LES CANADIENS / *1,000th NHL GAME WITH THE CANADIENS*

JOUEUR *PLAYER*	LNH *NHL*	(CHC) *(CHC)*	1,000E MATCH *1,000th GAME*
Jean Béliveau	1125	(1125)	29.10.1969 @ Minnesota
Claude Provost	1005	(1005)	25.03.1970 vs Toronto
Henri Richard	1256	(1256)	24.02.1971 @ California
Frank Mahovlich	1181	(263)	23.01.1972 @ Pittsburgh
Larry Robinson	1384	(1202)	19.03.1986 @ Winnipeg
Bob Gainey	1160	(1160)	05.01.1987 @ Boston
Stéphane Quintal	1037	(507)	06.01.2004 vs Buffalo
Roman Hamrlik	**1,157**	**(158)**	**03.10.2007 @ Carolina**
Bryan Smolinski	1,056	(64)	22.10.2007 vs Boston
Alex Kovalev	1,151	(314)	26.10.2007 @ Carolina
Patrice Brisebois	1,009	(896)	14.03.2009 vs New Jersey

Stéphane Quintal

LA DEVISE DES CANADIENS
IN FLANDERS FIELDS

C'est en 1952 que le directeur général Frank Selke, féru de poésie, fit inscrire dans le vestiaire des Canadiens l'extrait d'un poème qui deviendra une devise légendaire qui fait aujourd'hui partie du patrimoine de l'équipe.

Nos bras meurtris vous tendent le flambeau
À vous de le tenir bien haut

L'extrait est tiré du poème « Au champ d'honneur » qu'a écrit le lieutenant-colonel John McCrae en mai 1915, au lendemain des funérailles d'un ami tombé au combat dans les Flandres.

General Manager Frank Selke enjoyed reading poetry and in 1952 he used one of the most famous poems about World War to inspire his own troops. The slogan overlooking the Canadiens dressing room has become a permanent fixture in Canadiens history.

To you from failing hands we throw
The torch; be yours to hold it high.

"In Flanders Fields" was written by Canadian Lieutenant Colonel John McCrae in May 1915, after the death of a friend in combat.

De nos jours encore, la célèbre devise demeure une inspiration pour les joueurs. On remarquera que depuis le mot « lassés » a été remplacé par « meurtris » après les rénovations du Forum en 1968.

Fifty-six years after it first appeared in the Canadiens' dressing room, the slogan taken from In Flanders Fields remains a source of inspiration for players.

1909-1910

Des joueurs tels le légendaire Newsy Lalonde portaient un uniforme bleu et blanc. Les Canadiens ne l'ont revêtu qu'une seule saison.

Canadiens legend Newsy Lalonde wore a blue and white jersey. The Canadiens wore it for one season only.

1910-1911

Le club adopte un chandail rouge décoré d'une feuille d'érable verte sur laquelle on a inscrit un « C » et un « A », pour Canadien et Athlétique.

The would-be trademark red was introduced as was a green maple leaf and a stylized "C" and "A" which stood for Canadian and Athletic.

1911-1912

Les bandes de couleurs autour de la taille et des poignets seront un élément précurseur de l'uniforme des temps modernes des Canadiens. Les joueurs arborent un numéro au bras gauche seulement.

The colored stripes around the waist and around the cuffs are an obvious precursor to the stripes that adorn the Canadiens jersey of today. The players put their number on the left arm.

1912-1913

Surnommé « chandail de barbier », le dossard présente des rayures horizontales bleues, blanches et rouges. Une feuille d'érable marquée des lettres « CAC » pour Club Athlétique Canadien orne le devant.

This jersey was referred to as the Barber Shop jersey. It includes the letters CAC on a maple leaf which stands for Canadian Athletic Club.

1912-1913

Une plainte des Senators oblige les Canadiens à redessiner, en milieu de saison, un nouveau chandail rouge. Ce modèle sera porté seulement lors des parties contre Ottawa.

Complaints from the Senators lead to a mid-season jersey change. This jersey is the starting point for what the Canadiens duds would look like for years to come. It was solely worn against the Senators.

1913-1915

L'addition de rayures blanches autour de la barre bleue créé une apparence similaire au chandail d'aujourd'hui. Une bande blanche orne le bas du chandail. On a inséré un "A" à l'intérieur du "C".

The additions of white stripes around the blue bar lead to a look similar to what we see today. White cuffs are added to the jersey to go with a white stripe around the waist as well as the sewing of the letter "A" inside the elongated "C".

1915-1916

Pour la version 1915-1916 de l'uniforme des Canadiens, on ajoute le bandeau bleu aux manches et le « C » devient rouge. Par ailleurs, le col passe du blanc au bleu.

The 1915-16 version of the Canadiens jersey saw the addition of the now familiar blue stripe around the arm and a red "C" as the jersey continued to evolve to where it stands today.

1916-1917

En 1916, un « H » pour Hockey remplace le « A ». La modification est liée à l'acquisition de l'équipe par le Club de hockey Canadien, que dirige M. George Kennedy. Une bande bleue est ajoutée au-dessus de la blanche, au bas du chandail.
On s'approche de plus en plus du chandail des temps modernes.

In 1916, an "H" for Hockey replaces the letter "A". The change is linked to the purchase of the team by the Canadien Hockey Club, run by Mr. George Kennedy. A blue stripe is added above the white, at the bottom part of the jersey as it now truly begins to resemble the Canadiens jersey as we know it.

1917-1923

Les Canadiens font leur entrée dans la nouvelle Ligue nationale de hockey en 1917-1918 avec un chandail au logo mieux défini. Une première : les numéros des joueurs sont également inscrits au dos. Les bandes bleue et blanche au bas du chandail sont inversées.

The Canadiens enter the newly-formed National Hockey League in 1917-18 wearing a sweater that looks a lot like the current jersey. The all-too familiar logo is tweaked to the point where it stands today. For the first time, the players' numbers are also sewn on the back. The white and blue stripes at the bottom of the jersey are reversed.

1918

Un incendie à l'Aréna de Westmount oblige l'équipe à emprunter les chandails du Club Hochelaga, de la Ligue de la Cité, pour le match du 5 janvier contre Ottawa. Les maillots sont rouges, avec une large bande blanche au milieu de la poitrine. Ce dossard aura porté chance aux Canadiens, qui, ce soir-là, ont battu Ottawa 6 à 5.

A fire at the Westmount Arena forces the team to borrow the jerseys belonging to the Hochelaga team from the City League, for a game against Ottawa on January 5, 1918. The jerseys are red with a very large white stripe across the chest. How is that for a collector's item? In case you're wondering, the Canadiens, borrowed jerseys and all, beat Ottawa 6-5.

1923-1924

Les Canadiens conservent leurs couleurs, mais reviennent au « C » blanc. Les bandes bleues et blanches au bas du chandail sont de nouveau inversées, et des bandes rouges, blanches et bleues sont ajoutées au col.

The Canadiens keep the same colors, but go back to the white "C". The blue and white stripes at the bottom are switched once again, and red, white and blue stripes are added to the collar.

1924-1925

Les Canadiens s'affichent en « champions du monde » à la suite de leur deuxième conquête de la coupe Stanley, remplaçant le « CH » par un globe terrestre au centre du chandail. Le logo officiel est plutôt apposé aux deux manches.

The Canadiens decide to proudly display their "World Championship", following their second Stanley Cup triumph, replacing the "CH" by a globe in the middle of their jersey. The official logo with the white "C" could still be found on each sleeve.

1925-1946

L'équipe revient au chandail traditionnel, avec le logo « CH » au centre et le « C » rouge, pour le début de la saison 1925-26. Il s'agit de la version qui se rapproche le plus du chandail actuel.

The team goes back to the traditional jersey, with the "CH" logo in the middle and a red "C", for the start of the 1925-26 season. This model practically mirrors today's jersey.

1935-1938

À compter de décembre 1935, les Canadiens utilisent un chandail blanc pour les parties au Forum contre Detroit, afin d'éviter toute confusion avec l'uniforme foncé des Red Wings, également rouge. Il existe deux versions différentes de ce chandail blanc, que portera également l'équipe lors des matchs contre Detroit en 1936-1937 et en 1937-1938. Les photos de l'époque ne permettent pas de déterminer si les petites bandes rouges et bleues sur le dessus des épaules étaient destinées aux joueurs d'avant ou aux défenseurs.

From December 1935, the Canadiens wear a white jersey for the games against Detroit at the Forum, in order to avoid any confusion with the Red Wings' red uniform. The Canadiens' white jersey came in two different styles with the team also donning it against Detroit in 1936-37 and 1937-38. That era's pictures can't help determine whether the small red and blue stripes on the shoulder area were especially for forwards or defensemen.

1938-1941

Les petites bandes sur les épaules disparaissent en 1938-1939. Jusqu'en 1940-1941, la version blanche du chandail montréalais ne portera d'autres décorations que celles que l'on retrouve aux poignets et au bas du chandail, en plus du logo, bien sûr.

The tiny stripes on the shoulders disappear in 1938-39. Until 1940-41, the white version of the Montreal jersey won't bear any other decorations, with the exception of those on the cuffs and at the bottom of the jersey, and the logo, of course.

1941-1945

Une large bande rouge décore les épaules et un lacet permet de fermer le col. Cette version, qui se rapproche beaucoup du modèle blanc d'aujourd'hui, sera utilisée jusqu'en 1945.

A large red stripe adorns the shoulders and the collar can now be laced-up. This version, the closest to today's white jersey, will remain on their backs until 1945.

1945-1946

En février 1945, on déplace la bande des épaules au milieu de la poitrine et on la tisse en bleu plutôt qu'en rouge. Cette modification durera jusqu'en novembre 1946. Les joueurs des Canadiens utilisent surtout la version rouge pour les parties à domicile, mais on les retrouve aussi vêtus de blanc lors de quelques matchs au Forum.

In February 1945, the wide strip is moved from the shoulders to the chest area, and changes from red to blue. This change will last until November 1946. On most nights, the Canadiens wore the red model for their home games, but this special white jersey was worn nonetheless for some games at the Forum.

1946-1974

Les Canadiens optent en priorité pour le chandail blanc lors des matchs locaux, de novembre 1946 jusqu'à la saison 1951-1952. On ramène le lacet au col et la bande rouge aux épaules du chandail blanc. À compter de 1952-1953, le blanc sera utilisé pour tous les matchs locaux, et ce jusqu'en décembre 1955, avant de revenir au blanc en 1970-1971.

The Canadiens decide to wear the white jersey for the majority of their home games, from November 1946 until 1951-52. The lace at the collar made its return, as well as the red stripe on the white jersey's shoulders. From 1952-53 until December 1955, the white jersey is used for every home game. The Canadiens brought back the white home jersey in 1970-71.

1974-2007

Le lacet au col disparaît pour de bon et les chandails sont plus amples pour dissimuler les pièces d'équipement devenues plus imposantes. Les noms des joueurs sont ajoutés en 1977-1978. En 2003-2004, les Canadiens inaugurent une version moderne des chandails blanc et rouge de 1945 et 1946, pour certains matchs, en guise de rappel de deux modèles d'époque.

The laces disappear for good and the jerseys are wider to better hide the bigger protective gear. The players' names are added in 1977-78. In 2003-04, the Canadiens innovate with a modernized version of the 1945 and 1946 white and red jerseys, for some games, as an ode to the heroes of years gone by.

2007-2009

À l'instar de toutes les équipes de la LNH, les Canadiens ont adopté un nouveau chandail en 2007-2008. L'apparence du chandail et la composition des couleurs demeurent inchangées, sauf à l'encolure, où l'on retrouve maintenant une seule ligne bleue, plutôt que deux, et une ligne blanche.

For the 2007-08 season, all NHL teams will wear the Rbk EDGE Uniform System technology featuring innovative materials designed to provide comfort and help enhance player performance. The Canadiens jersey retains its traditional identity. The color scheme and overall appearance remain unchanged except for a slight color variation located in the collar area.

Le Centre Bell 1996-

Le Centre Bell est considéré comme l'un des amphithéâtres de sport et de divertissement les plus prestigieux en Amérique du Nord, et se veut l'un des plus achalandés du continent nord-américain. L'édifice porte ce nom depuis le 1er septembre 2002.

Le Centre Molson a été officiellement inauguré le 16 mars 1996, alors que les Canadiens y disputaient leur premier match, qu'ils ont remporté par le pointage de 4 à 2 contre les Rangers de New York. Le 21 avril 1996, le premier match éliminatoire des Canadiens avait lieu au Centre Molson, de nouveau contre la formation new-yorkaise.

Les Canadiens ont maintenu une moyenne supérieure à 20 000 spectateurs lors de chacune des 12 premières saisons de l'équipe dans l'édifice de la rue De La Gauchetière. Les Canadiens ont égalé, en 2007-2008, leur propre record de la LNH pour le plus grand nombre de spectateurs à franchir les tourniquets lors d'une saison, soit 872 193 personnes.

Depuis leur déménagement, les Canadiens ont disputé 502 rencontres au Centre Bell, conservant une fiche de 247 victoires, 179 défaites, 46 matchs nuls et 37 revers en prolongation.

The Bell Centre is considered one of the most prestigious sports and entertainment facilities in North America and is one of the most booked buildings on the continent. The building officially became the Bell Centre on September 1, 2002.

The Molson Centre officially became the new home of the Montreal Canadiens on March 16, 1996. That night, the Canadiens defeated the New York Rangers 4-2. On April 21, 1996, the Canadiens played their first ever playoff game at the Molson Centre, against the Blueshirts.

The Canadiens maintained an average of more than 20,000 spectators in each of their 12 complete seasons since the opening of their new home. The Canadiens equalled, in 2007-08, their own NHL record for the most spectators to walk through the turnstiles in one season, at 872,193 fans.

Since moving to the Bell Centre, the Canadiens have played 502 home games with a record of 247 wins, 179 losses, 49 ties and 37 overtime losses.

PREMIÈRES AU CENTRE BELL/BELL CENTRE FIRSTS

(saison régulière / regular season)

	Premières / Firsts
Match / Game	16.03.1996 vs NY Rangers
Victoire / Win	16.03.1996 vs NY Rangers (4-2)
Défaite/Loss	23.03.1996 vs Edmonton (6-5)
Nulle/Tie	13.04.1996 vs NY Islanders (5-5)
Jeu blanc / Shutout	22.10.1997 vs Florida (3-0) *(Jocelyn Thibault)*
But/Goal	16.03.196 vs NY Rangers (4-2) *(Vincent Damphousse; 1ere; 6 m, 13 s)*
Punition/Penalty (min)	16.03.1996 vs NY Rangers *(Andrei Kovalenko)*

rue Saint-Antoine
rue De La Montagne
Cours Windsor
rue De La Gauchetière
CANADIENS
VERT-FEUILLES
BANCS PENALTIES
CentreBell
LÉGENDE
Platine
Prestige
Rouge A
Rouge B
Rouge C
Rouge D
Club Desjardins A
Club Desjardins B
Blanc
Gris
Bleu
Zone Molson Ex
Zone Famille
Zone Fauteuil Roulant

Forum 1968

Le Forum 1924-1996

Howie Morenz, Maurice Richard, Jean Béliveau, Doug Harvey, Jacques Plante, Larry Robinson, Guy Lafleur, Bob Gainey et Patrick Roy: voilà le Forum de Montréal. C'est dans ce temple mythique que les Canadiens y ont gagné 22 de leurs 24 coupes Stanley.

Si les Canadiens et leurs légendes ont fait les frais des plus grands spectacles présentés au Forum, l'édifice devait être le domicile de l'autre équipe de Montréal, les Maroons. Gage de l'avenir, ce sont les Canadiens qui étrennent le Forum en rossant les St. Pats de Toronto 7 à 1, le 29 novembre 1924. Un mois plus tard, le 27 décembre, le Forum est le théâtre de la première confrontation toute montréalaise, alors que les Canadiens « rendent visite » aux Maroons. Malgré deux périodes de prolongation de 10 minutes chacune, les deux clubs se contentent d'un verdict nul de 1 à 1. En 1926, les Canadiens quittent l'Aréna Mont-Royal et font du Forum leur domicile permanent. Ils partageront l'édifice avec les Maroons jusqu'à la fin de la saison 1938, la dernière de l'histoire des Maroons.

Capable d'accueillir 9 300 spectateurs, le Forum est le site de premières rénovations en 1949 grâce auxquelles on augmente la capacité à 13 551 sièges. Mais les travaux les plus importants ont lieu avant la saison 1968-69 et permettent d'augmenter le nombre de sièges à 18 200.

Le premier match au nouveau Forum a lieu le 2 novembre 1968 et les Canadiens battent les Red Wings de Detroit 2 à 1. Jean Béliveau y inscrit le tout premier but. Signe de l'évolution du hockey, un Russe, Andrei Kovalenko, sera le dernier hockeyeur à faire scintiller la lumière rouge au Forum, dans un gain de 4 à 1 des Canadiens contre les Stars de Dallas, le 11 mars 1996.

From Howie Morenz, Maurice Richard and Jean Béliveau to Bob Gainey, Guy Lafleur and Patrick Roy without forgetting Jacques Plante, Doug Harvey and Larry Robinson, all of their legendary stories were written on the ice at the Forum. This revered puck temple would see the Canadiens claim 22 of their league-record 24 Stanley Cups while serving as the Habs home address.

With the glorious memories enjoyed at the Forum by players and fans alike, it may seem hard to believe but the arena was not intended to even belong to the Habs but rather Montreal's other team, the Maroons. The Canadiens celebrated the Forum's inception with a 7-1 drubbing of the Toronto St. Pats on Nov. 29, 1924. About a month later, on December 27, the Forum opened its doors to the first-ever 'All-Montreal' contest, as the Canadiens 'payed a visit' to the Maroons. Despite two 10-minute overtime periods, the game couldn't declare a winner as the two rivals skated to a 1-1 tie. In 1926, the Canadiens left the Mount-Royal Arena and made the Forum their new permanent home. They would share the building with the Maroons until 1938, when the Maroons folded.

With a seating capacity of a mere 9,300 spectators to begin with, the Forum was expanded to 13,551 seats in 1949. But the arena's true overhaul would come in prior to the 1968-69 season when the Forum would balloon to now accommodate 18,200 Canadiens fans. As a sign of how far the league has come, the first goal in the refurbished Forum belonged to Jean Béliveau, in a 2-1 win over Detroit on November 2,1968, while the last one came off the stick of Russian Andrei Kovalenko in a 4-1 victory over the Dallas Stars on March 11, 1996.

Forum 1949

PREMIÈRES ET DERNIÈRES AU FORUM / FORUM FIRSTS & LASTS

(saison régulière / regular season)

	Premières / Firsts	Dernières / Lasts
Match / Game	29.11.1924 vs Toronto	11.03.1996 vs Dallas
Victoire / Win	29.11.1924 vs Toronto (7-1)	11.03.1996 vs Dallas (4-1)
Défaite/Loss	18.11.1926 vs Ottawa (2-1)	10.02.1996 vs Ottawa (5-3)
Nulle/Tie	16.12.1926 vs Boston (2-2)	13.01.1996 vs St.Louis (3-3)
Jeu blanc / Shutout	23.11.1926 vs NY Americans (2-0) *(George Hainsworth)*	12.02.1996 vs San Jose (2-0) *(Jocelyn Thibault)*
But/Goal	29.11.1924 vs Toronto *(Billy Boucher; 1ere, 0m, 55s)*	11.03.1996 vs Dallas *(A. Kovalenko; 2e, 13m, 56s)*
Chapeau / Hat Trick	29.11.1924 vs Toronto *(Billy Boucher; V/W 7-1)*	06.01.1996 vs Buffalo *(Pierre Turgeon; D/L 7-6)*
Punition/Penalty (min)	19.11.1924 vs Toronto *(Aurèle Joliat)*	11.03.1996 vs Dallas *(Andrei Kovalenko)*
Punition/Penalty (maj)	19.11.1924 vs Toronto *(Aurèle Joliat)*	24.02.1996 vs Pittsburgh *(Chris Murray)*

Forum 1924

L'Aréna Mont-Royal 1920-1926

À compter de 1919-1920, l'Aréna Mont-Royal, situé entre les rues Saint-Urbain et Clark, présentera les matchs locaux des Canadiens pendant au moins cinq ans, en vertu d'une entente entre l'organisation montréalaise et la Mount Royal Arena Co. Le 10 janvier 1920, Newsy Lalonde marque six buts, et les Canadiens disposent des St. Patricks de Toronto 14 à 7. Les propriétaires Tom Duggan, Hector Racine et Louis Gosselin décident d'investir 40 000 $ pour doter l'aréna d'une surface glacée artificielle, mais des problèmes de nature juridique inciteront les Canadiens à déménager au Forum en permanence.

Located on Mont-Royal Street, between Saint-Urbain and Clark streets, the arena was set to host Canadiens home games for a five-year period, starting in 1919-20, courtesy of a deal reached between the club and the Mount Royal Arena Company. On January 10, 1920, Newsy Lalonde delivered a stunning six-goal performance, leading the Habs to a 14-7 victory over the Toronto St. Patricks. Arena owners Tom Duggan, Hector Racine and Louis Gosselin invested $40,000 to provide a state-of-the-art ice playing surface, but legal problems would lead the Canadiens to move to the Forum permanently.

PREMIÈRES ET DERNIÈRES À MONT-ROYAL / MONT-ROYAL ARENA FIRSTS & LASTS

(saison régulière / regular season)

	Premières / Firsts	Dernières / Lasts
Match / Game	10.01.1920 vs Toronto	16.03.1926 vs Toronto
Victoire / Win	10.01.1920 vs Toronto (14-7)	16.03.1926 vs Toronto (6-1)
Défaite/Loss	14.02.1920 vs Ottawa	09.03.1926 vs Pitts (4-3)
Nulle/Tie	15.02.1922 vs Ottawa (6-6)	06.02.1926 vs Bos (3-3)
Jeu blanc / Shutout	28.02.1921 vs Toronto (4-0) *(Georges Vézina)*	31.01.1925 vs Maroons (5-0) *(Georges Vézina)*
But/Goal	10.01.1920 vs Toronto *(Didier Pitre; 1ere, 4m 0s)*	16.03.1926 vs Toronto *(Hec Lépine; 3e, 3m 40s)*
Chapeau / Hat Trick	10.01.1920 vs Toronto *(Didier Pitre; V/W 14-7)*	19.12.1925 vs Boston *(Aurèle Joliat; V/W 6-5)*

L'Aréna Jubilee 1909-1910; 1917-1919

Situé entre les rues Malborough et Seaver, dans le quartier Hochelaga, l'Aréna Jubilee a été le théâtre de la première saison des Canadiens, en 1909, avant d'y accueillir de nouveau l'organisation montréalaise entre 1917 et 1919. Doté d'une surface de jeu naturelle, l'Aréna Jubilee pouvait accueillir 3000 personnes assises. Il était la propriété de Patrick Doran. Les Canadiens y jouèrent leur premier match local le 26 janvier 1910. Devant une salle comble, les Canadiens s'inclinent 8-4 aux mains des Senators d'Ottawa. Un incendie d'origine électrique détruit l'immeuble le 23 avril 1919.

The Jubilee Arena, located between Malborough and Seaver streets in the Hochelaga-Maisonneuve district, was the Canadiens' home for their inaugural season, in 1909, and again between 1917 and 1919. The Jubilee Arena, with its natural ice surface and seating capacity of 3,000, was owned by Patrick Doran. On January 26, 1910, the Canadiens played their first home game, losing 8-4 to the Ottawa Senators. An electrical fire destroyed the building on April 23, 1919.

PREMIÈRES ET DERNIÈRES AU JUBILÉE / JUBILEE FIRSTS & LASTS

(saison régulière / regular season)

	Premières / Firsts	Dernières / Lasts
Match / Game	26.01.1910 vs Ottawa	15.02.1919 vs Toronto
Victoire / Win	07.02.1910 vs Haileybury (9-5)	15.02.1919 vs Toronto (8-2)
Défaite/Loss	26.01.1910 vs Ottawa (8-4)	25.01.1919 vs Ottawa (1-0)
Jeu blanc / Shutout	01.02.1919 vs Toronto (10-0) *(Georges Vézina)*	01.02.1919 vs Toronto (10-0) *(Georges Vézina)*
But/Goal	26.01.1910 vs Ottawa *(Newsy Lalonde; 1ere, 1m 15s)*	15.02.1919 vs Toronto *(Joe Malone; 3e, 1m 16s)*
Chapeau / Hat Trick	07.02.1910 vs Haileybury *(Art Bernier; V/W 9-5)*	15.02.1919 vs Toronto *(Joe Malone; V/W 8-2)*

Aréna Jubilee Arena

L'Aréna de Westmount 1910-1918

L'Aréna de Westmount avait pignon sur rue à l'angle des rues Sainte-Catherine Ouest et Wood. L'édifice est inauguré le 31 décembre 1898 et appartient à un syndicat connu sous le nom de Montreal Arena Company. On y retrouve deux éléments qui deviendront permanents dans toutes les enceintes de la LNH : une clôture, haute de quatre pieds, et une fanfare. La formation montréalaise y remportera la coupe Stanley en mars 1916 face aux Rosebuds de Portland. Le 2 janvier 1918, un incendie ravage la bâtisse et cause des dommages évalués à 150 000 $.

The Westmount Arena was located at the corner of Sainte-Catherine Street West and Wood Avenue. The arena, owned by the Montreal Arena Company, was inaugurated on December 31, 1898. The building had two features that can still be found in every NHL amphitheatre today: a four-foot wall surrounding the playing surface and a band. The Canadiens won the Stanley Cup in March 1916 against the Portland Rosebuds. On January 2, 1918, flames ripped through the Westmount Arena. The fire destroyed the building and caused over $150,000 worth of damage.

PREMIÈRES et DERNIÈRES de WESTMOUNT / WESTMOUNT ARENA FIRSTS & LASTS

(saison régulière / regular season)

	Premières / Firsts	Dernières / Lasts
Match / Game	31.12.1910 vs Ottawa	29.12.1917 vs Toronto
Victoire / Win	14.01.1911 vs Renfrew (4-1)	29.12.1917 vs Toronto (9-2)
Défaite/Loss	31.12.1910 vs Ottawa (5-3)	28.02.1917 vs Ottawa (3-1)
Jeu blanc / Shutout	14.02.1914 vs Ottawa (1-0) *(Georges Vézina)*	14.02.1914 vs Ottawa (1-0) *(Georges Vézina)*
But/Goal	31.12.1910 vs Ottawa *(Eugène Payan; 1ere, 2m 15s)*	29.12.1917 vs Toronto *(Albert Corbeau; 3e, 6m 0s)*
Chapeau / Hat Trick	24.01.1911 vs Québec *(Newsy Lalonde; V/W 9-5)*	29.12.1917 vs Toronto *(Newsy Lalonde; V/W 9-2)*

L'aréna Westmount

FICHE PAR AMPHITHÉÂTRE/RECORD BY ARENA
1909-2009

Aréna Jubilée / Jubilee Rink
1909-1910, 1918, 1918-19

Saison régulière / Regular season								Séries éliminatoires / Playoffs					
PJ - *GP*	V - *W*	D - *L*	N - *T*	BP - *GF*	BC - *GA*	BL - *SO*	TC - *HT*	PJ - *GP*	V - *W*	D - *L*	N - *T*	BP - *GF*	BC - *GA*
26	15	11	-	138	97	1	17	4	4	0	-	22	12

Aréna de Westmount / Westmount Arena
1910-1917

Saison régulière / Regular season								Séries éliminatoires / Playoffs					
PJ - *GP*	V - *W*	D - *L*	N - *T*	BP - *GF*	BC - *GA*	BL - *SO*	TC - *HT*	PJ - *GP*	V - *W*	D - *L*	N - *T*	BP - *GF*	BC - *GA*
69	41	28	-	297	241	1	20	7	5	2	-	22	15

Aréna Mont-Royal / Mont-Royal Arena
1919-1926

Saison régulière / Regular season								Séries éliminatoires / Playoffs					
PJ - *GP*	V - *W*	D - *L*	N - *T*	BP - *GF*	BC - *GA*	BL - *SO*	TC - *HT*	PJ - *GP*	V - *W*	D - *L*	N - *T*	BP - *GF*	BC - *GA*
91	59	30	2	360	239	9	22	6	5	1	-	15	8

Forum de Montréal
1924, 1926-1996

Saison régulière / Regular season										Séries éliminatoires / Playoffs					
PJ - *GP*	V - *W*	D - *L*	N - *T*	VP - *OTW*	BP - *GF*	BC - *GA*	BL - *SO*	TC - *HT*	LP - *PS*	PJ - *GP*	V - *W*	D - *L*	N - *T*	BP - *GF*	BC - *GA*
2321	1477	510	334	54	8880	5624	241	182	18	310	216	91	3	1080	711

Centre Bell / Bell Centre*
1996-2009

Saison régulière / Regular season										Séries éliminatoires / Playoffs					
PJ - *GP*	V - *W*	D - *L*	N - *T*	VP - *OTW*	BP - *GF*	BC - *GA*	BL - *SO*	TC - *HT*	LP - *PS*	PJ - *GP*	V - *W*	D - *L*	N - *T*	BP - *GF*	BC - *GA*
502	247	179	46	62	1419	1226	33	10	12	33	12	21	-	90	108

Légende
- **PJ :** parties jouées
- **V :** Victoire
- **D :** Défaite
- **N :** Nulle
- **BP :** Buts pour
- **BC :** Buts contre

Legend
- ***GP :*** *Games played*
- ***W :*** *Win*
- ***L :*** *Loss*
- ***T :*** *Tie*
- ***GF :*** *Goals for*
- ***GA :*** *Goals against*

Légende
- **BL :** Blanchissages
- **TC :** Tours du chapeau
- **VP :** Victoire prolongation
- **LP :** Lancer de punition
- **DF :** Défaite en prolongation

Legend
- ***SO :*** *Shutout*
- ***HT :*** *Hat trick*
- ***OTW :*** *Overtime Win*
- ***PS :*** *Penalty Shot*
- ***OTL :*** *Overtime loss*

LES CANADIENS DANS L'A.N.H.
THE N.H.A YEARS

1909-1910
ANH — NHA

2-10 - 4 PTS

PO. PO.	JOUEUR PLAYER	PJ GP	B G	PUN PIM
Ro.	Newsy Lalonde	6	16	40
AD	Art Bernier	12	12	25
Co	Didier Pitre	12	10	5
AG	Georges Poulin	12	8	53
C	Ed Décarie	12	6	42
AD	Edgard Leduc	3	3	0
Po.	Jack Laviolette	11	3	26
C	Patsy Séguin	2	1	12
Ro	Joseph Bougie	1	0	0
Ro	Ed Millaire	1	0	3
G	Pat Larochelle	1	0	5
S	Ed Chapleau	2	0	3
G	Jos Cattarinich	4	0	0
G	Teddy Groulx	7	0	0

GARDIEN GOALIE	PJ GP	V W	D L	N T	MINS MINS	BC GA
Jack Laviolette	1	1	0	0	5	0
Pat Larochelle	1	0	0	0	67	4
Teddy Groulx	7	1	6	0	420	62
Jos Cattarinich	4	0	4	0	240	34

Président/President: John Ambrose O'Brien
Directeur général/General Manager: Jack Laviolette & Jos Cattarinich
Entraîneur-chef/Head Coach: Jack Laviolette
Capitaine/Team Captain: Jack Laviolette

RÉSULTATS / RESULTS

01/19/1910	MTL 4	@	Renfrew 9
01/22/1910	MTL 4	@	Ottawa 6
01/26/1910	MTL 4	vs	Ottawa 8
02/02/1910	MTL 3	@	Shamrocks 8
02/07/1910	**MTL 9**	**vs**	**Haileybury 5**
02/12/1910	MTL 4	vs	Wanderers 9
02/15/1910	MTL 6	vs	Renfrew 8
02/24/1910	MTL 7	@	Cobalt 11
02/26/1910	MTL 3	@	Haileybury 15
03/05/1910	MTL 4	vs	Cobalt 6
03/09/1910	MTL 6	@	Wanderers 11
03/11/1910	**MTL 5**	**vs**	**Shamrocks 4**

CLASSEMENT / STANDINGS

	PJ GP	V W	D L	N T	BP GF	BC GA	PTS TP
Wanderers	12	11	1	-	91	41	23
Ottawa	12	9	3	-	89	66	18
Renfrew	12	8	3	1	96	54	17
Cobalt	12	4	8	-	79	104	8
Haileybury	12	4	8	-	77	83	8
Shamrocks	12	3	8	1	52	95	7
Canadiens	**12**	**2**	**10**	**-**	**59**	**100**	**4**

PATINOIRE / HOME RINK

- Jubilée (3 000 places, sans glace artificielle, inauguration le 11 janvier 1908)
- Jubilee (3,000 seats, natural ice, inaugurated January 11, 1908)

EN UN COUP D'OEIL / AT A GLANCE

Le **premier but** de l'histoire des Canadiens est l'œuvre de **Edouard « Newsy » Lalonde**, qui marque d'ailleurs un tour du chapeau lors du premier match de l'équipe, contre Renfrew le **19 janvier 1910**.

C'est le **26 janvier 1910** que les Canadiens disputent le premier match à domicile de leur histoire, dans un calendrier révisé de la **National Hockey Association (NHA)**, mais doivent s'incliner **8 à 4** face aux **Senators d'Ottawa** à la **patinoire Jubilée**.

The **first goal** in Canadiens' history was scored by **Edouard « Newsy » Lalonde**, who added two more goals for the team's first hat trick. The historic goal occurred on the Canadiens' first-ever game played, on **January 19, 1910**.

The Canadiens first-ever home game was officially played on **January 26, 1910** when they dropped an **8-4** decision to the **Ottawa Senators** at the **Jubilee rink**.

1910-1911
ANH — NHA

8-8 - 16 PTS

PO. PO.	JOUEUR PLAYER	PJ GP	B G	PUN PIM
C	Newsy Lalonde	16	19	63
C	Didier Pitre	16	19	22
AD	Eugène Payan	16	12	43
C	Hector Dallaire	13	11	30
AG	Georges Poulin	14	3	64
PO.	James Power	8	1	9
S	Art Bernier	3	1	0
S	Lorenzo Bertrand	1	0	0
S	Évariste Payer	6	0	3
PO.	Jack Laviolette	16	0	21
G	Georges Vézina	16	0	2

GARDIEN GOALIE	PJ GP	V W	D L	N T	MINS MINS	BC GA
Jack Laviolette	1	0	0	0	2	0
Georges Vézina	16	8	8	0	978	62

Président/President: Hector Bisaillon
Directeur général/General Manager: George Kennedy
Entraîneur-chef/Head Coach: Adolphe Lecours
Capitaine/Team Captain: Newsy Lalonde

RÉSULTATS / RESULTS

12/31/1910	MTL 3	vs	Ottawa 5
01/07/1911	**MTL 4**	**@**	**Québec 1**
01/14/1911	**MTL 4**	**vs**	**Renfrew 1**
01/18/1911	MTL 4	@	Wanderers 5
01/21/1911	MTL 4	@	Ottawa 5 (P/OT)
01/24/1911	**MTL 9**	**vs**	**Québec 5**
01/27/1911	**MTL 6**	**@**	**Renfrew 5**
02/01/1911	MTL 3	vs	Wanderers 6
02/07/1911	**MTL 9**	**@**	**Wanderers 2**
02/11/1911	**MTL 3**	**vs**	**Québec 2**
02/15/1911	MTL 4	@	Québec 7
02/21/1911	**MTL 4**	**vs**	**Renfrew 2**
02/28/1911	**MTL 3**	**vs**	**Wanderers 2**
03/02/1911	MTL 3	@	Renfrew 5
03/08/1911	MTL 3	vs	Ottawa 4
03/10/1911	MTL 0	@	Ottawa 5

CLASSEMENT / STANDINGS

	PJ GP	V W	D L	N T	BP GF	BC GA	PTS TP
Ottawa	16	13	3	-	122	69	26
Canadiens	**16**	**8**	**8**	**-**	**66**	**62**	**16**
Renfrew	16	8	8	-	91	101	16
Wanderers	16	7	9	-	73	88	14
Québec	16	4	12	-	65	97	8

EN UN COUP D'OEIL / AT A GLANCE

Le **12 novembre 1910**, le club Les Canadiens devient la propriété de **George Kennedy**, qui modifie l'uniforme de l'équipe, délaissant le bleu au bénéfice du rouge avec les lettres « C » et « A » en lettrage stylisé sur une **feuille d'érable de couleur verte**.

Georges Vézina est le nouveau gardien de but des Canadiens. Il signe un contrat le 26 décembre 1910 et sera devant le but cinq jours plus tard pour le premier de **328 matchs consécutifs** en **saison régulière**, et **35 de plus en séries**. Entre 1910 et 1925 il ne ratera aucun match.

Wrestler and sports promoter **George "Kendall" Kennedy** purchased Les Canadiens from John Ambrose O'Brien on **November 12, 1910**. Under his new ownership for the 1910-11 season, the team adopted a predominantly red uniform with a stylized C and A on a **green maple leaf**.

Georges Vézina becomes the Canadiens netminder after signing a contract on December 26, 1910. Five days later, he played the first of what would be a record **328 consecutive regular-season games** (and another **35 playoff matchups**) between 1910 and 1925.

Georges Vézina

PATINOIRE / HOME RINK

- Aréna de Westmount (6 000 places assises). Inauguré le 31 décembre 1898, il sera rénové en 1908 et la glace artificielle sera installée à compter de 1915.
- Westmount Arena (seating capacity of 6,000). Inaugurated on December 31, 1898, it was renovated in 1908 and the artificial ice was installed in 1915.

TOURS DU CHAPEAU / HAT TRICKS

01/24/1911	Newsy Lalonde (4)	vs	Québec
01/24/1911	Hector Dallaire (3)	vs	Québec
01/27/1911	Eugène Payan (3)	@	Renfrew
02/07/1911	Didier Pitre (5)	@	Wanderers
02/15/1911	Didier Pitre (3)	@	Québec
03/08/1911	Didier Pitre (3)	vs	Ottawa

1911-1912
ANH — NHA

8-10 - 16 PTS

NO #	PO. PO.	JOUEURS PLAYERS	PJ GP	B G	PUN PIM
5	AD	Didier Pitre	18	28	40
7	AG	Eugène Payan	18	8	25
4	C	Frank Glass	16	7	10
3	CO.	Jack Laviolette	17	7	10
9	AG	Hector Dallaire	12	5	5
2	PO.	Ernest Dubeau	18	3	55
10	S	Evariste Payer	3	1	---
8	S	Pierre Vézina	1	0	---
6	S	Edgar Leduc	3	0	---
6	S	Alphonse Jetté	3	0	5
8	S	Louis Berlinguette	4	0	5

GARDIEN GOALIE	PJ GP	V W	D L	N T	MINS MINS	BC GA
Georges Vézina	18	8	10	0	1109	66

Président/President: Hector Bisaillon
Directeur général/General Manager: George Kennedy
Entraîneur-chef/Head Coach: Napoléon Dorval
Capitaine/Team Captain: Jack Laviolette

RÉSULTATS / RESULTS

01/03/1912	MTL 0	vs	Wanderers 5
01/06/1912	**MTL 5**	**@**	**Québec 4**
01/10/1912	**MTL 6**	**vs**	**Wanderers 1**
01/13/1912	MTL 3	vs	Ottawa 4
01/17/1912	**MTL 5**	**@**	**Ottawa 4**
01/20/1912	**MTL 6**	**@**	**Wanderers 3**
01/24/1912	MTL 2	@	Québec 4
01/27/1912	**MTL 5**	**vs**	**Québec 3**
01/31/1912	MTL 1	vs	Wanderers 2
02/03/1912	**MTL 9**	**vs**	**Ottawa 3**
02/07/1912	MTL 2	@	Ottawa 4
02/10/1912	MTL 2	@	Québec 5
02/14/1912	MTL 1	vs	Québec 2
02/17/1912	MTL 1	@	Ottawa 6
02/21/1912	MTL 1	@	Wanderers 9
02/24/1912	MTL 2	vs	Ottawa 3 (P/OT)
02/28/1912	**MTL 6**	**vs**	**Québec 3**
03/02/1912	**MTL 2**	**@**	**Wanderers 1 (P/OT)**

CLASSEMENT / STANDINGS

	PJ GP	V W	D L	N T	BP GF	BC GA	PTS TP
Québec	18	10	8	-	81	79	20
Ottawa	18	9	9	-	99	93	18
Wanderers	18	9	9	-	95	96	18
Canadiens	**18**	**8**	**10**	**-**	**59**	**66**	**16**

EN UN COUP D'OEIL / AT A GLANCE

La position de « rover » (**maraudeur**) est **éliminée** pour passer de **sept à six joueurs sur la glace**, mais l'équipe peut compter jusqu'à neuf joueurs dans son alignement.

Dans le but de **mieux identifier** les joueurs, les **numéros** font pour la **première fois** leur apparition sur les chandails, sur le **dos** et sur **l'épaule gauche**.

The NHA switches to **six-man** hockey as it **abolishes** the "**rover**" position, while teams can have up to nine players on their active roster.

In order to make it **easier to identify** players, for the **first time, numbers** are sewn on the **back** of the jerseys and on the **left shoulder**.

TOURS DU CHAPEAU / HAT TRICKS

01/06/1912	Didier Pitre (3)	@	Québec
01/10/1912	Didier Pitre (4)	vs	Wanderers
01/20/1912	Didier Pitre (3)	@	Wanderers
01/27/1912	Didier Pitre (4)	vs	Québec
02/03/1912	Didier Pitre (3)	vs	Ottawa

PATINOIRE / HOME RINK

- Aréna de Westmount (6 000 places assises). Inauguré le 31 décembre 1898, il sera rénové en 1908 et la glace artificielle sera installée à compter de 1915.
- Westmount Arena (seating capacity of 6,000). Inaugurated on December 31, 1898, it was renovated in 1908 and the artificial ice was installed in 1915.

1912-1913
A.N.H. — N.H.A.

9-11 - 18 PTS

NO #	PO. PO.	JOUEUR PLAYER	PJ GP	B G	PUN PIM
4	C	Newsy Lalonde	18	25	51
5	AD	Didier Pitre	17	24	75
6	AG	Donald Smith	20	19	54
3	CO.	Jack Laviolette	20	8	83
8	S	Louis Berlinguette	18	4	5
7	S	Eugène Payan	6	3	10
11	S	Clayton Fréchette	1	0	---
9	S	Hector Dallaire	1	0	---
11	S	Hyacinthe Guèvremont	2	0	---
10	S	Alphonse Jetté	3	0	---
9	S	Fred Povey	4	0	12
2	PO.	Ernie Dubeau	19	0	42
1	G	Georges Vézina	20	0	10

GARDIEN GOALIE	PJ GP	V W	D L	N T	MINS MINS	BC GA
Georges Vézina	20	9	11	0	1217	81

Président/President: Hector Bisaillon
Directeur général/General Manager: George Kennedy
Entraîneur-chef/Head Coach: Napoléon Dorval
Capitaine/Team Captain: Newsy Lalonde

RÉSULTATS / RESULTS

12/25/1912	**MTL 9**	**@**	**Toronto 5**
12/28/1912	**MTL 8**	**vs**	**Toronto 5**
01/01/1913	**MTL 4**	**@**	**Tecumsehs 3**
01/04/1913	MTL 3	vs	Ottawa 7
01/08/1913	**MTL 4**	**@**	**Wanderers 3**
01/11/1913	MTL 3	@	Québec 4
01/15/1913	**MTL 5**	**vs**	**Québec 4**
01/18/1913	**MTL 6**	**@**	**Ottawa 0**
01/22/1913	MTL 3	vs	Wanderers 4
01/25/1913	**MTL 5**	**vs**	**Tecumsehs 4 (P/OT)**
02/01/1913*	MTL 1	@	Ottawa 2
02/05/1913*	MTL 4	vs	Tecumsehs 5
02/08/1913*	MTL 3	@	Toronto 5
02/12/1913	**MTL 6**	**vs**	**Wanderers 4**
02/15/1913	MTL 2	vs	Ottawa 3
02/19/1913	MTL 2	@	Québec 4
02/22/1913	MTL 6	vs	Québec 7
02/26/1913	MTL 4	@	Wanderers 5
03/01/1913	**MTL 3**	**@**	**Tecumsehs 1**
03/05/1913	MTL 2	vs	Toronto 6

***Note:** Les parties du 1er, 5 et 8 février furent disputées à sept joueurs.
Games on February 1, 5 and 8 were played seven players aside.

CLASSEMENT / STANDINGS

	PJ GP	V W	D L	N T	BP GF	BC GA	PTS TP
Québec	20	16	4	-	112	75	32
Wanderers	20	10	10	-	93	90	20
Ottawa	20	9	11	-	87	81	18
Toronto	20	9	11	-	86	95	18
Canadiens	**20**	**9**	**11**	**-**	**83**	**81**	**18**
Tecumsehs	20	7	13	-	59	98	14

EN UN COUP D'OEIL / AT A GLANCE

Les Canadiens doivent porter un nouveau chandail (**rouge avec une bande bleue et un « C » blanc**) quand ils affrontent les **Senators d'Ottawa,** dont le chandail porte à confusion avec celui des Canadiens.

Le 18 janvier 1913, **Georges Vézina** réussit son **premier blanchissage** en carrière, le **premier** par les **Canadiens** depuis leurs débuts en 1909-1910.

The jerseys worn by the Canadiens and the **Ottawa Senators** are almost identical, and in order to differentiate players, the Canadiens must switch to a **red jersey with a wide blue stripe and a white "C"** whenever the two teams play each other.

On January 18, 1913, **Georges Vézina** records his **first career shutout**, the **first** in **Canadiens' history** since the team was founded prior to the 1909-10 season.

PATINOIRE / HOME RINK

- Aréna de Westmount (6 000 places assises). Inauguré le 31 décembre 1898, il sera rénové en 1908 et la glace artificielle sera installée à compter de 1915.
- Westmount Arena (seating capacity of 6,000). Inaugurated on December 31, 1898, it was renovated in 1908 and artificial ice was installed in 1915.

TOURS DU CHAPEAU / HAT TRICKS

12/25/1912	Don Smith (4)	@	Toronto
12/28/1912	Newsy Lalonde (4)	vs	Toronto
01/18/1913	Didier Pitre (4)	@	Ottawa
02/22/1913	Don Smith (3)	vs	Québec
02/26/1913	Newsy Lalonde (3)	@	Wanderers

1913-1914
ANH — NHA

13-7 - 26 PTS

NO #	PO. PO.	JOUEUR PLAYER	PJ GP	B G	A A	PUN PIM
4	C	Newsy Lalonde	14	22	5	23
5	AG	Donald Smith	20	18	10	22
10	AD	Harry Scott	11	9	2	45
7	AG	Jimmy Gardner	15	10	9	12
2	Co.	Jack Laviolette	20	7	9	28
3	Po.	Ernie Dubeau	20	7	11	8
12	S	Eugène Payan	7	5	0	13
6	AG	Louis Berlinguette	20	4	9	14
8	C	Hector Dallaire	5	2	2	4
9	S	Alphonse Jetté	10	1	1	2
12	S	Clayton Fréchette	1	0	0	0
13	S	Lorenzo Bertrand	1	0	0	0
12	S	Émile Marchildon	2	0	0	0
1	G	Georges Vézina	20	0	0	2

GARDIEN GOALIE		PJ GP	V W	D L	N T	MINS MINS	BC GA
Georges	Vézina	20	13	7	0	1209	65

Président/President: Urgèle Boucher
Directeur général/General Manager: George Kennedy
Entraîneur-chef/Head Coach: Jimmy Gardner
Capitaine/Team Captain: Jimmy Gardner

EN UN COUP D'OEIL / AT A GLANCE

Newsy Lalonde fait des Wanderers sa cible de prédilection. Le **10 janvier 1914**, il inscrit **six buts** et **une aide** face aux rivaux montréalais. Un mois plus tard, il récidive, cette fois marquant **5 buts** face à ces mêmes **Wanderers**.

Lors du match inaugural du nouvel amphithéâtre des **Bulldogs de Québec**, le **30 décembre**, les **Canadiens** l'emportent **4** à **3** devant une foule de **6 000 spectateurs**.

The **Wanderers** seem to be the Canadiens forward **Newsy Lalonde's** favorite opponent. On **January 10, 1914**, Lalonde scored **six goals** and added **an assist** against the Montreal rivals. A month later, facing the same opponent, he strikes again, this time with **five goals**.

On **December 30**, the **Canadiens** hand the Bulldogs a **4-3** loss before **6,000 spectators** attending the inaugural game in the **Bulldogs' new home**.

RÉSULTATS / RESULTS

12/27/1913	MTL 0	@	Toronto 3
12/30/1913	**MTL 4**	**@**	**Québec 3**
01/03/1914	**MTL 4**	**vs**	**Ontarios 3**
01/07/1914	MTL 0	@	Ottawa 6
01/10/1914	**MTL 8**	**vs**	**Wanderers 2**
01/14/1914	**MTL 4**	**vs**	**Québec 3**
01/17/1914	**MTL 9**	**@**	**Ontarios 3**
01/21/1914	MTL 2	vs	Ottawa 3
01/24/1914	**MTL 9**	**@**	**Wanderers 1**
01/28/1914	**MTL 4**	**vs**	**Toronto 3**
01/31/1914	MTL 3	@	Ontarios 5
02/04/1914	MTL 1	@	Québec 6
02/07/1914	**MTL 9**	**vs**	**Toronto 3**
02/11/1914	**MTL 6**	**@**	**Wanderers 2**
02/14/1914	**MTL 1**	**vs**	**Ottawa 0 (P/OT)**
02/18/1914	**MTL 2**	**vs**	**Québec 1**
02/21/1914	MTL 2	@	Toronto 3
02/24/1914	MTL 5	@	Ottawa 6 (P/OT)
02/28/1914	**MTL 6**	**vs**	**Wanderers 5 (P/OT)**
03/04/1914	**MTL 5**	**vs**	**Ontarios 3**

CLASSEMENT / STANDINGS

	PJ GP	V W	D L	N T	BP GF	BC GA	PTS TP
Canadiens	**20**	**13**	**7**	**-**	**85**	**65**	**26**
Toronto	20	13	7	-	93	65	26
Québec	20	12	8	-	111	73	24
Ottawa	20	11	9	-	65	71	22
Wanderers	20	7	13	-	102	125	14
Ontarios	20	4	16	-	61	118	8

PATINOIRE / HOME RINK

- Aréna de Westmount (6 000 places assises). Inauguré le 31 décembre 1898, il sera rénové en 1908 et la glace artificielle sera installée à compter de 1915.
- Westmount Arena (seating capacity of 6,000). Inaugurated on December 31, 1898, it was renovated in 1908 and the artificial ice was installed in 1915.

1914-1915
ANH — NHA

6-14 - 12 PTS

NO #	PO. PO.	JOUEUR PLAYER	PJ GP	B G	A A	PUN PIM
5	AD	Didier Pitre	20	30	4	15
8	AG	Harry Scott	16	9	0	35
6	C	Nick Bawlf	9	6	0	12
3	CO.	Jack Laviolette	18	6	3	35
2	PO.	Ernie Dubeau	19	6	3	36
4	C	Newsy Lalonde	6	4	3	17
12	S	Eddie Lowrey	1	0	0	0
6	AG	Donald Smith	11	2	5	18
7	S	Louis Berlinguette	20	2	1	40
11	CO.	Albert Corbeau	18	1	1	35
12	S	Marcel Béliveau	1	0	0	0
9	AG	Jimmy Gardner	2	0	0	0
10	S	Alphonse Jetté	3	0	0	0
10	S	Jack Fournier	9	0	0	3
8*	S	Bert Hunt	4	0	0	0
1	G	Georges Vézina	20	0	0	3

GARDIEN GOALIE	PJ GP	V W	D L	N T	MINS MINS	BC GA
Georges Vézina	20	6	14	0	1254	81
Jack Laviolette	1	0	0	0	3	1

Président/President: Urgèle Boucher
Directeur général/General Manager: George Kennedy
Entraîneur-chef/Head Coach: Jimmy Gardner
Capitaine/Team Captain: Jimmy Gardner

TOURS DU CHAPEAU / HAT TRICKS

12/30/1914	Didier Pitre (4)	vs	Québec
01/23/1915	Didier Pitre (5)	@	Wanderers
02/06/1915	Didier Pitre (3)	@	Toronto
02/20/1915	Didier Pitre (3)	vs	Toronto

EN UN COUP D'OEIL / AT A GLANCE

En marquant deux fois contre le gardien **Percy LeSueur** des Ontarios de Toronto le **30 janvier, Didier Pitre** devient le **premier joueur** des Canadiens à inscrire **100 buts**. Il aura mis **74 rencontres** pour y parvenir.

Le **13 janvier 1915**, les Canadiens s'inclinent **4 à 3** devant les Bulldogs après **50 minutes** et **28 secondes** de prolongation, soit la **plus longue supplémentaire** de l'histoire de l'**ANH.**

After scoring twice on Toronto Ontarios goaltender **Percy LeSueur** on **January 30**, the Canadiens' **Didier Pitre** becomes the **first player** in team history to reach the **100-goal mark**. Pitre needed only **74 games** to reach the milestone.

On **January 13, 1915**, the Canadiens dropped a **4-3** decision to the Bulldogs after **50:28** of extra time to end the **longest overtime game** in **NHA** history.

RÉSULTATS / RESULTS

12/26/1914	MTL 3	vs	Toronto 4
12/30/1914	MTL 7	vs	Québec 8
01/02/1915	MTL 1	@	Shamrocks 4
01/06/1915	MTL 2	vs	Ottawa 4
01/09/1915	MTL 4	@	Wanderers 5 (P/OT)
01/13/1915	MTL 3	@	Québec 4 (P/OT)
01/16/1915	MTL 1	vs	Shamrocks 7
01/20/1915	MTL 1	@	Ottawa 3
01/23/1915	**MTL 7**	**@**	**Wanderers 2**
01/27/1915	MTL 1	@	Toronto 2
01/30/1915	**MTL 4**	**vs**	**Shamrocks 3**
02/03/1915	**MTL 5**	**vs**	**Québec 2**
02/06/1915	**MTL 4**	**@**	**Toronto 3**
02/10/1915	MTL 3	@	Wanderers 6
02/13/1915	MTL 3	@	Ottawa 5
02/17/1915	MTL 2	@	Québec 6
02/20/1915	**MTL 7**	**vs**	**Toronto 2**
02/24/1915	**MTL 3**	**vs**	**Ottawa 2**
02/27/1915	MTL 3	vs	Wanderers 7
03/03/1915	MTL 2	@	Shamrocks 3

CLASSEMENT / STANDINGS

	PJ GP	V W	D L	N T	BP GF	BC GA	PTS TP
Ottawa	20	14	6	-	74	65	28
Wanderers	20	14	6	-	127	82	28
Québec	20	11	9	-	85	85	22
Toronto	20	8	12	-	66	84	16
Ontario-Shamrocks	20	7	13	-	76	96	14
Canadiens	**20**	**6**	**14**	**-**	**65**	**81**	**12**

PATINOIRE / HOME RINK

- Aréna de Westmount (6 000 places assises). Inauguré le 31 décembre 1898, il sera rénové en 1908 et la glace artificielle sera installée à compter de 1915.
- Westmount Arena (seating capacity of 6,000). Inaugurated on December 31, 1898, it was renovated in 1908 and the artificial ice was installed in 1915.

1915-1916
ANH — NHA

16-7-1 - 33 PTS

NO #	PO. PO.	JOUEUR PLAYER	PJ GP	B G	A A	PUN PIM
4	C	Newsy Lalonde	24	28	6	78
5	AD	Didier Pitre	24	24	15	42
2	D	Howard McNamara	24	10	7	119
7	AG	Jack Laviolette	18	8	3	62
8	D	Goldie Prodger	24	8	3	86
3	D	Albert Corbeau	24	7	0	134
10	C	Skene Ronan	12	6	4	14
6	AG	George Poulin	16	5	1	43
11	AG	Amos Arbour	20	5	0	6
9	AG	Louis Berlinguette	19	2	2	19
10	AD	Jack Fournier	10	1	0	4
1	G	Georges Vézina	24	0	0	0

GARDIEN GOALIE	PJ GP	V W	D L	N T	MINS MINS	BC GA
Georges Vézina	24	16	7	1	1468	76

Président/President: Urgèle Boucher
Directeur général/General Manager: George Kennedy
Entraîneur-chef/Head Coach: Newsy Lalonde
Capitaine/Team Captain: Howard McNamara

PATINOIRE / HOME RINK

- Aréna de Westmount (6 000 places assises). Inauguré le 31 décembre 1898, il sera rénové en 1908 et la glace artificielle sera installée à compter de la saison 1915-1916.
- Westmount Arena (seating capacity of 6,000). Inaugurated on December 31, 1898, it was renovated in 1908 and the artificial ice was installed in 1915-16.

TOURS DU CHAPEAU / HAT TRICKS

01/01/1916	Newsy Lalonde (3)	@	Ottawa
02/02/1916	Newsy Lalonde (3)	@	Wanderers
02/26/1916	Didier Pitre (4)	vs	Québec6
03/01/1916	Newsy Lalonde (4)	vs	Toronto
03/04/1916	Didier Pitre (3)	@	Wanderers
03/04/1916	Newsy Lalonde (3)	@	Wanderers
03/04/1916	Skene Ronan (3)	@	Wanderers
03/04/1916	Howard McNamara (3)	@	Wanderers

RÉSULTATS / RESULTS

12/18/1915	**MTL 2**	**@**	**Toronto 1**
12/22/1915	MTL 2	vs	Wanderers 3
12/29/1915	MTL 2	@	Québec 5
01/01/1916	**MTL 4**	**@**	**Ottawa 2**
01/05/1916	**MTL 6**	**vs**	**Toronto 1**
01/08/1916	MTL 3	@	Wanderers 5
01/12/1916	**MTL 5**	**vs**	**Québec 3**
01/15/1916	MTL 2	vs	Ottawa 5
01/20/1916	MTL 2	@	Québec 2 (P/OT)
01/23/1916	MTL 1	@	Toronto 3
01/26/1916	**MTL 5**	**vs**	**Wanderers 4**
02/02/1916	MTL 5	@	Wanderers 9
02/05/1916	**MTL 10**	**vs**	**Toronto 5**
02/09/1916	**MTL 3**	**vs**	**Ottawa 2 (P/OT)**
02/12/1916	**MTL 3**	**@**	**Ottawa 1**
02/16/1916	**MTL 4**	**vs**	**Québec 3**
02/19/1916	MTL 1	vs	Wanderers 3
02/23/1916	**MTL 3**	**@**	**Québec 2**
02/26/1916	**MTL 4**	**vs**	**Québec 3 (P/OT)**
03/01/1916	**MTL 7**	**vs**	**Toronto 3**
03/04/1916	**MTL 15**	**@**	**Wanderers 5**
03/11/1916	**MTL 4**	**vs**	**Ottawa 1**
03/15/1916	**MTL 5**	**@**	**Ottawa 1**
03/18/1916	**MTL 6**	**@**	**Toronto 4**

CLASSEMENT / STANDINGS

	PJ GP	V W	D L	N T	BP GF	BC GA	PTS TP
Canadiens	**24**	**16**	**7**	**1**	**104**	**76**	**33**
Ottawa	24	13	11	-	78	72	26
Québec	24	10	12	2	91	98	22
Wanderers	24	10	14	-	90	116	20
Toronto	24	9	14	1	97	98	19

EN UN COUP D'OEIL / AT A GLANCE

Le **12 février 1916** contre Ottawa, **Newsy Lalonde** devient le deuxième joueur des Canadiens, après **Didier Pitre**, à réussir un **100e but** avec les Canadiens.

Le **4 mars 1916**, les Canadiens servent une dégelée de **15 à 5** aux **Wanderers**. Lors de ce match, quatre joueurs des Canadiens (**Pitre, Lalonde, Ronan et McNamara**) établissent un record d'équipe en inscrivant chacun un tour du chapeau.

In a game against Ottawa on **February 12, 1916, Newsy Lalonde** becomes only the second player in franchise history after **Didier Pitre** to record **100 goals** with the Canadiens

On **March 4, 1916**, the Canadiens demolished the **Wanderers** by a score of **15-5**. In that one game, four players recorded a hat trick (**Pitre, Lalonde, Ronan and McNamara**) to set a team record.

George «Goldie» Prodger

1916
COUPE STANLEY CUP # 1

Les Rosebuds de Portland on terminé leur calendrier régulier de la PCHA le 25 février mais ne sont arrivés à Montréal pour la série finale que la veille du premier match contre les Canadiens.

Première équipe américaine à prendre part à une finale de la Coupe Stanley, les Rosebuds ont remporté le premier match 2 à 0 et déjà on croyait que la coupe pourrait prendre le chemin de la côte ouest. Malgré l'absence de Jack Laviolette et de l'as marqueur Newsy Lalonde, qui avait mené la ligue avec 28 buts durant la saison, les Canadiens ont arraché une victoire de 2 à 1.

De retour dans l'alignement, Lalonde et Laviolette font sentir leur présence dans le 3e match et les Canadiens gagnent 6 à 3 pour prendre une avance de 2 à 1 dans la série.

Malgré un but de Newsy Lalonde dans la dernière minute de jeu du 4e match, la formation de Portland savoure un gain de 6 à 5 pour ainsi forcer la tenue d'un cinquième et décisif match, qui serait disputé selon les règlements en vigueur dans la NHA Ce sera finalement Goldie Prodger, muté à l'attaque, qui inscrit le but qui donna aux Canadiens leur première coupe Stanley en déjouant le cerbère Tommy Murray d'un tir précis.

The Portland Rosebuds had completed the PCHA schedule on February 25 but did not arrive in Montreal for the Stanley Cup series until the day before the first game.

The first American team ever to compete in the Cup final, the Rosebuds took game one 2-0 and it looked like the Cup could return west. In the second game, despite playing without Jack Laviolette and sniper Newsy Lalonde, who led all regular-season scorers with 28 goals, the Canadiens won 2-1.

Lalonde and Laviolette returned to the lineup for Game 3 and made their presence felt as the Canadiens secured a 6-3 win and a 2-1 lead in the series.

Despite Lalonde scoring in the last minute to make it close, Portland came out of game 4 with a 6-5 win and a deadlocked series. Both teams were headed for a decisive Game 5 that would be played under eastern rules. The Cup-winning goal came from Goldie Prodger, who had been moved to the forward line. He eluded Portland netminder Tommy Murray with a nice shot that gave the Canadiens their first-ever Stanley Cup.

SÉRIES / PLAYOFFS (3-2)

# / #	PO. / PO.	JOUEUR / PLAYER	PJ / GP	B / G	A / A	PUN / PIM
5	AD	Didier Pitre	5	4	0	18
4	C	Newsy Lalonde	4	3	0	43
8	PO.	Goldie Prodger	4	3	0	13
11	AG	Amos Arbour	5	3	0	11
10	C	Skene Ronan	2	1	0	0
6	AD	George Poulin	3	1	0	9
2	AG	Louis Berlinguette	1	0	0	0
7	AG	Jack Laviolette	4	0	0	6
3	CO.	Albert Corbeau	5	0	0	35
9	PO.	Howard McNamara	5	0	0	24
1	G	Georges Vézina	5	0	0	0

GARDIEN / GOALIE	PJ / GP	B / G	P / P	N / T	MINS / MINS	BC / GA
Georges Vézina	5	3	2	0	300	13

EN UN COUP D'OEIL / AT A GLANCE

Après avoir terminé au premier rang de la NHA, les Canadiens méritent le droit d'affronter les Rosebuds de Portland dans une série 3 de 5 qui décidera du gagnant de la coupe Stanley.

After finishing atop of the NHA standings, the Canadiens would face the PCHA Champions Portland Rosebuds in a best-of-five series for the Stanley Cup.

03.20.1916 Portland (2) @ Canadiens (0)

03.22.1916 Portland (1) @ Canadiens (2)
(G. Poulin, A. Arbour)

03.25.1916 Portland (3) @ Canadiens (6)
(N. Lalonde, D. Pitre 3, G. Prodger, A. Arbour)

03.28.1916 Portland (6) @ Canadiens (5)
(D. Pitre, N. Lalonde, G. Prodger, A. Arbour)

03.30.1916 Portland (1) @ Canadiens (2)
(G. Prodger, S. Ronan)

INUSITÉ / FACTS

Bien que **Newsy Lalonde** fut l'un des joueurs les plus prolifiques de son époque, il s'agissait pour lui de la seule conquête de la coupe Stanley.

Sur la coupe, c'est le nom de Canadian qui a été gravé par erreur.

Although he was one of the greatest players of his era, this was to be **Newsy Lalonde**'s only Stanley Cup.

The Canadiens' name on the Cup was misspelled Canadian by the engraver.

1916-1917
ANH — NHA

10-10 - 20 PTS

NO #	PO. PO.	JOUEUR PLAYER	PJ GP	B G	A A	PUN PIM
4	C	Newsy Lalonde	18	28	7	61
5	AD	Didier Pitre	20	21	6	50
10	C	Reg Noble	6	4	0	15
3	D	Albert Corbeau	19	9	5	103
8	AG	Louis Berlinguette	20	8	4	36
6	AG	Jack Laviolette	17	7	3	24
7	C	Tommy Smith	14	7	4	32
2	D	Harry Mummery	20	5	3	101
10	C	Steve Malone	12	1	0	0
9	D	Billy Coutu	18	0	0	9
11	C	Jules Rochon	1	0	0	0
11	AD	Joe Maltais	1	0	0	0
11	D	Harold McNamara	2	0	0	0
12	D	Dave Majors	2	0	0	0
7	AG	George Poulin	4	0	0	8
11	AG	Dave Creighton	4	0	0	0
1	G	Georges Vézina	20	0	0	0

GARDIEN GOALIE	PJ GP	V W	D L	N T	MINS MINS	BC GA
Georges Vézina	20	10	10	0	1218	80

Président/President: Urgèle Boucher
Directeur général/General Manager: George Kennedy
Entraîneur-chef/Head Coach: Newsy Lalonde
Capitaine/Team Captain: Newsy Lalonde

TOURS DU CHAPEAU / HAT TRICKS

01/10/1917	Didier Pitre (3)	vs	228th Batt
01/20/1917	Didier Pitre (4)	vs	Québec
01/24/1917	Newsy Lalonde (6)	@	Wanderers
01/27/1917	Didier Pitre (3)	@	228th Batt
02/07/1917	Newsy Lalonde (4)	vs	Québec

PATINOIRE / HOME RINK

- Aréna de Westmount (6 000 places assises). Inauguré le 31 décembre 1898, il sera rénové en 1908 et la glace artificielle est installée en 1915.

- Westmount Arena (seating capacity of 6,000). Inaugurated on December 31, 1898, it was renovated in 1908 and the artificial ice was installed in 1915.

RÉSULTATS / RESULTS

12/27/1916	MTL 1	vs	Toronto 7
12/30/1916	MTL 1	@	Ottawa 7
01/03/1917	**MTL 4**	**@**	**Québec 2**
01/06/1917	**MTL 9**	**vs**	**Wanderers 4**
01/10/1917	**MTL 6**	**vs**	**228th Batt 1**
01/13/1917	**MTL 6**	**@**	**Toronto 2**
01/17/1917	MTL 2	vs	Ottawa 3
01/20/1917	**MTL 10**	**vs**	**Québec 6**
01/24/1917	**MTL 10**	**@**	**Wanderers 2**
01/27/1917	**MTL 9**	**@**	**228th Batt 4**
01/31/1917	MTL 2	@	Toronto 6
02/03/1917	MTL 1	vs	Ottawa 2
02/07/1917	**MTL 6**	**vs**	**Québec 3**
02/10/1917	**MTL 6**	**@**	**Wanderers 3**
02/14/1917	MTL 1	@	Ottawa 4
02/17/1917	**MTL 4**	**vs**	**Wanderers 3**
02/21/1917	MTL 1	@	Québec 5
02/24/1917	MTL 6	vs	Québec 7
02/28/1917	MTL 1	vs	Ottawa 3
03/03/1917	MTL 3	@	Wanderers 6

CLASSEMENT / STANDINGS

	PJ GP	V W	D L	N T	BP GF	BC GA	PTS TP
Première demie / First Half							
Canadiens	**10**	**7**	**3**	**-**	**58**	**38**	**14**
Ottawa	10	7	3	-	56	41	14
228th Battalion	10	6	4	-	70	57	12
Toronto Blueshirts	10	5	5	-	50	45	10
Wanderers	10	3	7	-	56	72	6
Québec	10	2	8	-	43	80	4
Deuxième demie / Second Half							
Ottawa	10	8	2	-	63	22	16
Québec	10	8	2	-	54	46	16
Canadiens	**10**	**3**	**7**	**-**	**31**	**42**	**6**
Wanderers	10	2	8	-	38	65	**4**
Toronto Blueshirts	4	2	2	-	14	16	8
228th Battalion	4	0	4	-	3	12	0

EN UN COUP D'OEIL / AT A GLANCE

Les Canadiens sont champions de la **ANH** après un gain de **5 à 2** à Montréal et une défaite de **4 à 2** à **Ottawa** pour l'emporter au total des buts et affronter les **Metropolitans à Seattle**, champions de la **PCHA**, pour l'obtention de la **coupe Stanley**. Les Canadiens remportent le premier match **8 à 4** mais s'inclinent lors des **trois** autres rencontres.

The Canadiens (first-half champions) beat the Ottawa Senators **5-2** in Montreal before losing **4-2** in **Ottawa** to win the **NHA** play-offs **7-2** on aggregate goals. The Canadiens then traveled to **Seattle** to play the **PCHA** Champions Metropolitans. Montreal won the first game **8-4** but dropped the next **three**.

1916-1917
SÉRIES/PLAYOFFS

SÉRIES / PLAYOFFS (2-4)

NO #	PO. PO.	JOUEUR PLAYER	PJ GP	B G	A A	PUN PIM
5	AD	Didier Pitre	6	7	0	32
3	D	Albert Corbeau	6	4	1	22
7	RO.	Tommy Smith	6	4	0	14
4	C	Newsy Lalonde	5	2	0	47
6	AG	Jack Laviolette	6	1	2	9
8	AG	Louis Berlinguette	5	0	0	8
9	D	Billy Coutu	5	0	0	46
10	C	Steve Malone	2	0	0	5
2	D	Harry Mummery	6	0	0	43
11	D	Reg Noble	2	0	1	3
1	G	Georges Vézina	6	0	0	0

GARDIEN GOALIE	PJ GP	V W	D L	N T	MINS MINS	BC GA
Georges Vézina	6	2	4	0	360	29

EN UN COUP D'OEIL / AT A GLANCE

Les Canadiens et les Senators s'affrontent dans une série de deux matchs pour la coupe O'Brien et le droit de se mesurer aux champions de l'Ouest pour la coupe Stanley.

The Canadiens and the Senators, as winners of the first and second halves of the NHA split schedule, played a two-game total goals series to determine a champion to face the PCHA Champions for the Stanley Cup.

03.07.1917 Ottawa (2) @ Canadiens (5)
(B. Corbeau, N. Lalonde. D. Pitre 2, T. Smith)

03.10.1917 Canadiens (2) @ Ottawa (4) (B. Corbeau, T. Smith)

La série 3 de 5 a bien commencé pour les Canadiens, qui l'emportent 8 à 4 sur la puissante équipe de Seattle qui s'appropriera les trois matchs suivants au Seattle Ice Arena pour gagner la coupe Stanley.

The best-of-five series started well for the Canadiens with a 8-4 win over the powerful Seattle team but the Metropolitans roared back with three straight wins at the Seattle Ice Arena to win the Cup.

03.17.1917 Canadiens (8) @ Seattle (4)
(B. Corbeau 2, N. Lalonde, D. Pitre 4, J. Laviolette)

03.20.1917 Canadiens (1) @ Seattle (6
(Tommy Smith)

03.23.1917 Canadiens (1) @ Seattle (4) (Tommy Smith)

03.26.1917 Canadiens (1) @ Seattle (9) (Didier Pitre)



LES CANADIENS DANS LA LNH
1917-2009
THE NHL YEARS

1917-1918

13-9-0 - 26 PTS

NO #	PO. PO.		PJ GP	B G	A A	PTS PTS	PUN PIM
7	AG	Joe Malone	20	44	4	48	30
4	C	Newsy Lalonde	14	23	7	30	51
5	AD	Didier Pitre	20	17	6	23	29
2	D	Bert Corbeau	21	8	8	16	41
3	D	Joe Hall	21	8	7	15	100
11	AG	Jack McDonald	8	9	1	10	12
9	D	Billy Coutu	20	2	2	4	49
6	D	Jack Laviolette	18	2	1	3	6
8	AG	Louis Berlinguette	20	2	1	3	12
10	C	Billy Bell	6	0	0	0	6
12	C	Évariste Payer	1	0	0	0	0
1	G	Georges Vézina	21	0	0	0	0

	PJ GP	V W	D L	N T	BL SO	MINS MINS	MOY GAA	BC GA
Georges Vézina	21	12	9	0	1	1282	3.93	84

Président/President: George Kennedy
Directeur général/General Manager: George Kennedy
Entraîneur-chef/Head Coach: Newsy Lalonde
Capitaine/Team Captain: Newsy Lalonde

EN UN COUP D'OEIL / AT A GLANCE

Les deux premiers matchs de l'histoire de LNH ont eu lieu le **19 décembre 1917** alors que les **Canadiens** ont défait **Ottawa** 7 à 4, et que les **Wanderers** l'ont emporté 10 à 9 sur **Toronto**.

Le 18 février 1918, le gardien **Georges Vézina** inscrivait le **premier blanchissage** de la LNH lors d'une victoire de 9 à 0 sur les **Blueshirts de Toronto**.

« Phantom » Joe Malone marque cinq buts contre Ottawa le **12 janvier** et devient du même coup le premier marqueur de **20 buts** dans la LNH. Il terminera la saison avec **44 but**s en **20 matchs**.

The first two games in NHL history were played on **December 19, 1917** with the **Canadiens** defeating **Ottawa** 7-4 and the Montreal **Wanderers** winning 10-9 over **Toronto**.

On February 18, 1918, netminder **Georges Vézina** recorded the NHL's **first shutout** when the Canadiens whitewashed **Toronto** 9-0.

Montreal's **"Phantom" Joe Malone** recorded five goals against Ottawa on **January 12, 1918** to become the NHL's first **20-goal** scorer. He would finish the season with **44 goals** in **20 games**.

DATE	À/AT	VIS.	LOCAL
Déc 19	**Ott**	**Canadiens 7**	**Ottawa 4**
Déc 21	**Mtl-W**	**Canadiens 11**	**Wanderers 2**
Déc 26	Tor	Canadiens 5	Toronto 7
Déc 29	**Mtl**	**Toronto 2**	**Canadiens 9**
Jan 2*	**Mtl**	**Canadiens -**	**Wanderers -**
Jan 5	**Mtl**	**Ottawa 5**	**Canadiens 6 (P/OT)**
Jan 9	Tor	Canadiens 4	Toronto 6
Jan 12	**Mtl**	**Ottawa 4**	**Canadiens 9**
Jan 19	**Mtl**	**Toronto 1**	**Canadiens 5**
Jan 21	**Ott**	**Canadiens 5**	**Ottawa 3**
Jan 23	Mtl	Ottawa 4	Canadiens 3
Jan 28	Tor	Canadiens 1	Toronto 5
Jan 30	**Ott**	**Canadiens 5**	**Ottawa 2**
Feb 2	**Mtl**	**Toronto 2**	**Canadiens 11**
Feb 6	Ott	Canadiens 3	Ottawa 6
Feb 9	Mtl	Toronto 7	Canadiens 3
Feb 16	**Mtl**	**Ottawa 4**	**Canadiens 10**
Feb 18	**Tor**	**Canadiens 9**	**Toronto 0**
Feb 20	**Mtl**	**Toronto 4**	**Canadiens 5 (P/OT)**
Feb 25	Ott	Canadiens 0	Ottawa 8
Feb 27	Mtl	Ottawa 3	Canadiens 1
Mar 2	Tor	Canadiens 3	Toronto 5

PATINOIRE / HOME RINK

- L'Aréna de Westmount (6 000 places assises) est la proie des flammes le 2 janvier et les Canadiens devront disputer leurs matchs locaux à la patinoire Jubilée, où ils avaient joué à leur première saison en 1909-1910.
- Jubilée (3 000 places, sans glace artificielle, inauguration le 11 janvier 1908)
- The Westmount Arena (seating capacity of 6,000) burns down on January 2, forcing the Canadiens to move to the Jubilee Rink where they played in their first season back in 1909-10.
- Jubilee (3,000 seats, natural ice, inaugurated January 11, 1908)

1918-1919

10-8-0 - 20 PTS

NO #	PO. PO.		PJ GP	B G	A A	PTS PTS	PUN PIM
4	C	Newsy Lalonde	17	22	10	32	40
6	AD	Odie Cleghorn	17	22	6	28	22
5	AD	Didier Pitre	17	14	5	19	12
10	AG	Jack McDonald	18	8	4	12	9
7	AG	Joe Malone	8	7	2	9	3
3	D	Joe Hall	17	7	1	8	89
8	AG	Louis Berlinguette	18	5	3	8	9
2	D	Bert Corbeau	16	2	3	5	51
9	D	Billy Coutu	15	1	2	3	18
12	AG	Amos Arbour	1	0	0	0	0
11	C	Billy Bell	1	0	0	0	0
11	AD	Fred Doherty	1	0	0	0	0
1	G	Georges Vézina	18	0	1	1	0

	PJ GP	V W	D L	N T	BL SO	MINS MINS	MOY GAA	BC GA
Georges Vézina	18	10	8	0	1	1117	4.19	78

Président/President: George Kennedy
Directeur général/General Manager: George Kennedy
Entraîneur-chef/Head Coach: Newsy Lalonde
Capitaine/Team Captain: Newsy Lalonde

DATE	À/AT	VIS.	LOCAL
Dec 21	Mtl	Ottawa 5	Canadiens 2
Dec 23	**Tor**	**Canadiens 4**	**Toronto 3**
Dec 28	**Mtl**	**Toronto 3**	**Canadiens 6**
Jan 2	Ott	Canadiens 2	Ottawa 7
Jan 4	**Mtl**	**Ottawa 2**	**Canadiens 5**
Jan 7	**Tor**	**Canadiens 7**	**Toronto 6**
Jan 11	**Mtl**	**Toronto 4**	**Canadiens 13**
Jan 16	**Ott**	**Canadiens 10**	**Ottawa 6**
Jan 18	**Mtl**	**Ottawa 3**	**Canadiens 5**
Jan 21	Tor	Canadiens 3	Toronto 11
Jan 25	Mtl	Ottawa 1	Canadiens 0
Jan 30	Ott	Canadiens 2	Ottawa 3 (P/OT)
Feb 1	**Mtl**	**Toronto 0**	**Canadiens 10**
Feb 4	Tor	Canadiens 3	Toronto 6
Feb 8	**Mtl**	**Ottawa 3**	**Canadiens 4**
Feb 11	Tor	Canadiens 4	Toronto 6
Feb 13	Ott	Canadiens 0	Ottawa 7
Feb 15	**Mtl**	**Toronto 2**	**Canadiens 8**

PATINOIRE / HOME RINK

- Jubilée. Inauguré le 11 janvier 1908, l'amphithéâtre qui n'est pas équipé de glace artificielle sera rasé par les flammes le 23 avril 1919, un peu plus d'un an après que l'Aréna Westmount eut subi le même sort.
- Jubilee. Inaugurated on January 11, 1908, the rink which was not equipped with artificial ice, went up in smoke on April 23, 1919, a little over a year after the Westmount Rink was also destroyed.

EN UN COUP D'OEIL / AT A GLANCE

Le **28 décembre 1918**, le gardien **Georges Vézina** devient le **premier gardien** dans la LNH à obtenir **une aide** alors que les Canadiens l'emportent **6 à 3** face à Toronto.

Le **1er mars 1919,** l'attaquant **Newsy Lalonde** établit un record de la LNH en séries grâce à **cinq buts** réussis dans un gain de **6 à 3** contre Ottawa.

Odie Cleghorn est le premier joueur de la LNH à réussir un but en prolongation en séries alors qu'il marque un but après **15 minutes et 57 secondes**, pour donner une victoire de **4 à 3** aux Canadiens devant Seattle le **30 mars 1919**.

In a **6-3** win over Toronto on **December 28, 1918**, **goaltender Georges Vézina** became the first NHL netminder to be awarded **an assist**.

On **March 1, 1919**, the Canadiens leading goal scorer set an NHL playoff record when he tallied **five goals** to give the Canadiens a **6-3** win over Ottawa.

On **March 30, 1919**, Canadiens' **Odie Cleghorn** scored the first OT goal by an NHL player, breaking a 3-3 tie with the Seattle Metropolitans after **15:57** of overtime and giving Montreal a 4-3 win.

1919-1920

13-11-0 - 26 PTS

NO #	POS. POS.		PJ GP	B G	A A	PTS PTS	PUN PIM
4	C	Newsy Lalonde	23	37	9	46	34
10	AG	Amos Arbour	22	21	5	26	13
6	AD	Odie Cleghorn	21	20	4	24	30
5	AD	Didier Pitre	22	14	12	26	6
11	D	Harry Cameron	16	12	5	17	36
2	D	Albert Corbeau	23	11	6	17	65
8	AG	Louis Berlinguette	24	8	9	17	36
9	D	Billy Coutu	20	4	0	4	67
7	AG	Donald Smith	12	1	0	1	6
3	D	Howard McNamara	10	1	0	1	4
12	D	Jack Coughlin	3	0	0	0	0
1	G	Georges Vézina	24	0	0	0	0

	PJ GP	V W	D L	N T	BL SO	MINS MINS	MOY GAA	BC GA
Georges Vézina	24	13	11	0	0	1456	4.66	113

Président/President: George Kennedy
Directeur général/General Manager: George Kennedy
Entraîneur-chef/Head Coach: Newsy Lalonde
Capitaine/Team Captain: Newsy Lalonde

EN UN COUP D'OEIL / AT A GLANCE

Acquis des St.Pats de Toronto pour **Goldie Prodger** le **14 janvier 1920**, le défenseur **Harry Cameron** a inscrit quatre buts contre les Bulldogs de Québec le **3 mars** pour ainsi devenir le seul défenseur de l'histoire de la LNH à réussir l'exploit à deux reprises. **Cameron** avait déjà connu un match de **4 buts** avec les Arenas de Toronto le **26 décembre 1917**.

Le **10 janvier 1920** le meilleur buteur des Canadiens, **Newsy Lalonde**, enfile six buts aux dépens des St.Pats de Toronto pour donner aux siens une victoire de **14 à 7**.

Au terme de la saison, **Joe Malone**, des Bulldogs, et **Newsy Lalonde** des Canadiens occupent les deux premiers rangs des buteurs avec **39** et **37 buts** respectivement. Ces deux joueurs sont les seuls dans l'histoire de la LNH à avoir marqué plus de **100 buts** et conservé une moyenne de plus d'un but par match.

Canadiens defenseman **Harry Cameron** (acquired from Toronto for **Goldie Prodger** on **January 14, 1920**) scored four goals against the Quebec Bulldogs on **March 3** to become the only blueliner to do that twice. **Cameron** had his first **4-goal** game on **December 26, 1917** while with Toronto.

On **January 10, 1920**, Canadiens leading scorer **Newsy Lalonde** adds six goals to his total against the Toronto St. Pats to help Montreal to a **14-7** win.

At season's end, Quebec's **Joe Malone** (**39 goals**) and Montreal's **Newsy Lalonde** (**37 goals**) are the top two goal scorers the NHL. Those two players are the only ones in NHL history to have scored more than **100 goals** and average more than a goal a game.

DATE	À/AT	VIS.	LOCAL
Dec 24	**Qué**	**Canadiens 12**	**Québec 5**
Dec 27	Ott	Ottawa 2	Canadiens 0
Dec 31	Tor	Canadiens 1	Toronto 5
Jan 7	Ott	Canadiens 3	Ottawa 4
Jan 10	**Mtl**	**Toronto 7**	**Canadiens 14**
Jan 12	**Mtl**	**Québec 3**	**Canadiens 7**
Jan 14	**Tor**	**Canadiens 4**	**Toronto 3**
Jan 17	**Mtl**	**Ottawa 2**	**Canadiens 3**
Jan 21	**Mtl**	**Toronto 2**	**Canadiens 3**
Jan 24	**Qué**	**Canadiens 8**	**Québec 4**
Jan 28	**Mtl**	**Québec 3**	**Canadiens 4 (P/OT)**
Jan 31	Ott	Canadiens 3	Ottawa 11
Feb 4	**Tor**	**Canadiens 6**	**Toronto 5**
Feb 7	**Mtl**	**Québec 2**	**Canadiens 6**
Feb 11	Ott	Canadiens 3	Ottawa 4
Feb 14	Mtl	Ottawa 3	Canadiens 2 (P/OT)
Feb 18	Mtl	Toronto 8	Canadiens 2
Feb 21	Qué	Canadiens 7	Québec 8 (P/OT)
Feb 25	Ott	Canadiens 3	Ottawa 6
Feb 28	**Mtl**	**Québec 6**	**Canadiens 8**
Mar 3	**Qué**	**Canadiens 16**	**Québec 3**
Mar 6	Mtl	Ottawa 4	Canadiens 3 (P/OT)
Mar 10	**Mtl**	**Toronto 2**	**Canadiens 7**
Mar 13	Tor	Canadiens 4	Toronto 11

PATINOIRE / HOME RINK

- Construit en trois mois seulement, l'Aréna Mont-Royal est doté de 8 000 places mais n'offre pas de glace artificielle. Les Canadiens en font l'inauguration le 10 janvier 1920 avec une victoire de 14 à 7 devant les St. Patricks de Toronto. Le total combiné de 21 buts constitua un record de la LNH qui demeurera intact pendant 66 ans.
- The 8,000-seat Mont-Royal Arena, without artificial ice, was built in only three months and opened its doors on January 10, 1920 with the Canadiens defeating the Toronto St. Pats by a score of 14-7. The 21-goal total set at an NHL record that will remain untouched for 66 years.

1920-1921

13-11-0 - 26 PTS

NO #	PO. PO.		PJ GP	B G	A A	PTS PTS	PUN PIM
4	C	Newsy Lalonde	24	33	10	43	36
6	AG	Louis Berlinguette	24	12	9	21	28
2	D	Harry Mummery	24	15	5	20	69
7	AG	Amos Arbour	23	14	3	17	40
5	AD	Didier Pitre	23	15	5	20	25
3	D	Bert Corbeau	24	12	2	14	86
11	AD	Cully Wilson	11	6	1	7	29
8	AD	Odie Cleghorn	21	5	6	11	8
10	D	Dave Campbell	2	0	0	0	0
9	AD	Billy Bell	4	0	0	0	2
9	D	Dave Ritchie	6	0	0	0	2
10	AG	Jack McDonald	6	0	1	1	0
1	G	Georges Vézina	24	0	0	0	0

	PJ GP	V W	D L	N T	BL SO	MINS MINS	MOY GAA	BC GA
Georges Vézina	24	13	11	0	1	1441	-	99

Président/President: George Kennedy
Directeur général/General Manager: George Kennedy
Entraîneur-chef/Head Coach: Newsy Lalonde
Capitaine/Team Captain: Newsy Lalonde

DATE	À/AT	VIS.	LOCAL
Dec 22	Ham	Canadiens 0	Hamilton 5
Dec 25	Tor	Canadiens 4	Toronto 5
Dec 29	Mtl	Hamilton 6	Canadiens 2
Jan 3	Ott	Canadiens 2	Ottawa 8
Jan 8	**Mtl**	**Ottawa 4**	**Canadiens 5**
Jan 12	Ott	Canadiens 0	Ottawa 2
Jan 15	**Mtl**	**Hamilton 4**	**Canadiens 6**
Jan 17	**Mtl**	**Toronto 5**	**Canadiens 9**
Jan 19	Tor	Canadiens 2	Toronto 7
Jan 22	**Ham**	**Canadiens 7**	**Hamilton 5**
Jan 26	**Mtl**	**Ottawa 3**	**Canadiens 5**
Jan 29	**Mtl**	**Toronto 2**	**Canadiens 4**
Feb 2	Ham	Canadiens 5	Hamilton 6
Feb 5	Tor	Canadiens 6	Toronto 10
Feb 9	Mtl	Toronto 5	Canadiens 3
Feb 12	**Ott**	**Canadiens 3**	**Ottawa 1**
Feb 16	**Mtl**	**Hamilton 5**	**Canadiens 10**
Feb 19	**Mtl**	**Ottawa 1**	**Canadiens 8**
Feb 23	**Ott**	**Canadiens 3**	**Ottawa 1**
Feb 26	**Mtl**	**Hamilton 6**	**Canadiens 13**
Feb 28	**Mtl**	**Toronto 0**	**Canadiens 4**
Mar 3	**Ham**	**Canadiens 7**	**Hamilton 1**
Mar 5	Mtl	Ottawa 1	Canadiens 0
Mar 7	Tor	Canadiens 4	Toronto 6

PATINOIRE / HOME RINK

- L'Aréna Mont-Royal n'est pas équipé de glace artificielle et le match du 21 janvier 1921 contre Toronto doit être reporté en raison du piètre état de la surface glacée.
- The Mont-Royal Arena is not equipped with artificial ice and the game scheduled for January 21, 1921 must be postponed due to poor ice quality, or lack thereof.

EN UN COUP D'OEIL / AT A GLANCE

Le défenseur **Bert Corbeau** établit un nouveau de la LNH avec **86 minutes de punition**.

Grâce à une production de **33 buts** (et un total de **43 points**) en **24 matchs**, **Newsy Lalonde** remporte le titre des pointeurs de la ligue.

Avec une moyenne d'âge de **30,9 ans**, les Canadiens sont l'équipe la plus expérimentée du circuit.

Montreal Canadiens' **Bert Corbeau** sets an NHL record with **86 penalty minutes**

With a **33-goal** production (and a total of **43 points**) in **24 games**, **Newsy Lalonde** leads the NHL scoring.

With an average age of **30.9 years**, the Canadiens are the most experienced team in the NHL.

1921-1922

12-11-1 - 25 PTS

NO #	POS.		PJ GP	B G	A A	PTS PTS	PUN PIM
2	D	Sprague Cleghorn	24	17	9	26	80
7	AD	Odie Cleghorn	24	21	3	24	26
10	AD	Billy Boucher	24	17	5	22	18
6	AG	Louis Berlinguette	24	13	5	18	10
4	C	Newsy Lalonde	20	9	5	14	20
3	D	Bert Corbeau	22	3	7	10	26
9	D	Billy Coutu	24	4	3	7	8
5	AD	Didier Pitre	23	2	4	6	12
13	D	Edmond Bouchard	18	1	5	6	4
8	AD	Billy Bell	6	1	0	1	0
11	AG	Jack McDonald	3	0	0	0	0
12	D	Phil Stevens	4	0	0	0	0
1	G	Georges Vézina	24	0	0	0	2
13	A/F	Clément Piché	1	0	0	0	0

	PJ GP	V W	D L	N T	BL SO	MINS MINS	MOY GAA	BC GA
Georges Vézina	24	12	11	1	0	1469	3.84	94
Sprague Cleghorn	1	0	0	0	-	2	-	0

Président/President: Athanase David
Directeur général/General Manager: Léo Dandurand
Entraîneur-chef/Head Coach: Léo Dandurand
Capitaine/Team Captain: Newsy Lalonde

EN UN COUP D'OEIL / AT A GLANCE

Le **4 novembre 1921**, le triumvirat composé de **Léo Dandurand**, **Jos Cattarinich** et **Louis Létourneau** se porte acquéreur des Canadiens de Montréal pour une somme évaluée à **11 000 $** à la suite du décès de **George Kennedy**.

Le **26 novembre 1921**, les Canadiens cèdent **Amos Arbour** et **Harry Mummery** à Hamilton en retour de **Sprague Cleghorn**, qui rejoint ainsi son frère **Odie** à Montréal. Le **14 janvier**, pour la première dans l'histoire de la LNH, deux frères au sein d'une même équipe marquent quatre buts chacun dans un même match alors que les Canadiens l'emportent **10 à 6** sur Hamilton.

Le **8 février**, **Newsy Lalonde** inscrit le dernier tour du chapeau de sa carrière. Premier joueur à atteindre la marque des **200 buts** dans la LNH, **Lalonde** terminera sa carrière avec **266 buts** en **200 matchs**.

On **November 4, 1921**, **Léo Dandurand**, **Jos Cattarinich** and **Louis Létourneau** purchase the Montreal Canadiens (from the **Kennedy** estate) for a reported **$11,000**.

On **November 26, 1921** the Canadiens trade **Amos Arbour** and **Harry Mummery** to the Hamilton Tigers for **Sprague Cleghorn**, who joins his brother **Odie** and for the first time in history, brothers on the same team score four goals apiece as the Canadiens win 10-6 over Hamilton in Montreal on **January 14**.

On **February 8**, **Newsy Lalonde** scores his final hat trick. First player ever to score **200 goals** in the NHL, Lalonde ends his playing career with **266 goals** in **200 games**.

DATE	À/AT	VIS.	LOCAL
Dec 17	Tor	Canadiens 2	Toronto 5
Dec 21	**Mtl**	**Hamilton 1**	**Canadiens 3**
Dec 24	Ott	Canadiens 0	Ottawa 10
Dec 28	Mtl	Ottawa 2	Canadiens 1
Dec 31	**Mtl**	**Toronto 3**	**Canadiens 5**
Jan 4	Ham	Canadiens 3	Hamilton 4
Jan 7	Mtl	Ottawa 4	Canadiens 2
Jan 11	**Ham**	**Canadiens 3**	**Hamilton 2**
Jan 14	**Mtl**	**Hamilton 6**	**Canadiens 10**
Jan 18	Ott	Canadiens 6	Ottawa 10
Jan 21	Mtl	Toronto 5	Canadiens 3
Jan 25	Tor	Canadiens 1	Toronto 3
Jan 28	**Mtl**	**Hamilton 2**	**Canadiens 3**
Feb 1	Ott	Canadiens 2	Ottawa 4
Feb 4	Tor	Canadiens 1	Toronto 3
Feb 8	**Mtl**	**Toronto 4**	**Canadiens 6**
Feb 11	**Ham**	**Canadiens 3**	**Hamilton 1**
Feb 15	Mtl	Ottawa 6	Canadiens 6
Feb 18	**Mtl**	**Toronto 4**	**Canadiens 6**
Feb 22	Ott	Canadiens 3	Ottawa 4
Feb 25	**Mtl**	**Hamilton 1**	**Canadiens 6**
Mar 1	**Ham**	**Canadiens 3**	**Hamilton 2**
Mar 4	**Mtl**	**Ottawa 1**	**Canadiens 2**
Mar 7	**Tor**	**Canadiens 8**	**Toronto 7**

PATINOIRE / HOME RINK

- L'Aréna Mont-Royal, situé sur la rue Mont-Royal entre les rues Saint-Urbain et Clark, n'est pas doté de glace artificielle, ce qui privera les partisans des Canadiens des célébrations entourant la conquête de la coupe Stanley en 1924, puisque les séries durent être jouées à Ottawa.
- Located on Mont-Royal Street between Saint-Urbain and Clark, the Mont-Royal Arena does not have artificial ice, a situation that will deprive Canadiens' fans from the 1924 Stanley Cup celebrations because the playoffs had to be played in Ottawa.

1922-1923

13-9-2 - 28 PTS

NO #	PO. PO.		PJ GP	B G	A A	PTS PTS	PUN PIM
5	AD	Billy Boucher	24	24	7	31	55
7	C	Odie Cleghorn	24	19	6	25	18
4	AG	Aurèle Joliat	24	12	9	21	37
2	D	Sprague Cleghorn	24	9	8	17	34
3	D	Billy Coutu	24	5	2	7	37
6	AG	Louis Berlinguette	24	2	4	6	4
10	AD	Didier Pitre	22	1	2	3	0
11	AG	Joe Malone	20	1	0	1	2
8	AG	Edmond Bouchard	2	0	0	0	4
9	C	Billy Bell	19	0	0	0	2
1	G	Georges Vézina	24	0	0	0	0

	PJ GP	V W	D L	N T	BL SO	MINS MINS	MOY GAA	BC GA
Georges Vézina	24	13	9	2	2	1488	2.46	61

Président/President: Athanase David
Directeur général/General Manager: Léo Dandurand
Entraîneur-chef/Head Coach: Léo Dandurand
Capitaine/Team Captain: Sprague Cleghorn

PATINOIRE / HOME RINK

- L'Aréna Mont-Royal, situé sur la rue Mont-Royal entre les rues Saint-Urbain et Clark, n'est pas doté de glace artificielle, ce qui privera les partisans des Canadiens des célébrations entourant la conquête de la coupe Stanley en 1924, puisque les séries durent être jouées à Ottawa.
- Located on Mont-Royal Street between Saint-Urbain and Clark, the Mont-Royal Arena does not have artificial ice, a situation that will deprive Canadiens' fans from the 1924 Stanley Cup celebrations because the playoffs had to be played in Ottawa.

Aurèle Joliat

DATE	À/AT	VIS.	LOCAL
Dec 16	Tor	Canadiens 2	Toronto 7
Dec 20	**Mtl**	**Hamilton 3**	**Canadiens 7**
Dec 23	Mtl	Ottawa 3	Canadiens 0
Dec 27	Ott	Canadiens 2	Ottawa 2
Dec 30	**Mtl**	**Toronto 2**	**Canadiens 8**
Jan 3	**Ham**	**Canadiens 4**	**Hamilton 1**
Jan 6	Mtl	Hamilton 3	Canadiens 2
Jan 10	Ott	Canadiens 2	Ottawa 6
Jan 13	Tor	Canadiens 2	Toronto 2
Jan 17	**Mtl**	**Ottawa 1**	**Canadiens 2**
Jan 20	**Mtl**	**Toronto 1**	**Canadiens 3**
Jan 24	**Ham**	**Canadiens 5**	**Hamilton 1**
Jan 27	Tor	Canadiens 2	Toronto 4
Jan 31	**Mtl**	**Hamilton 4**	**Canadiens 5**
Feb 3	**Mtl**	**Ottawa 1**	**Canadiens 4**
Feb 7	Ott	Canadiens 0	Ottawa 3
Feb 10	**Mtl**	**Toronto 3**	**Canadiens 5**
Feb 14	Ham	Canadiens 2	Hamilton 4
Feb 17	Ott	Canadiens 0	Ottawa 2
Feb 21	**Mtl**	**Hamilton 3**	**Canadiens 5**
Feb 24	Tor	Canadiens 3	Toronto 4
Feb 28	**Mtl**	**Toronto 0**	**Canadiens 3**
Mar 3	**Mtl**	**Ottawa 0**	**Canadiens 1**
Mar 5	**Ham**	**Canadiens 4**	**Hamilton 1**

EN UN COUP D'OEIL / AT A GLANCE

Le camp d'entraînement des Canadiens se tient à Grimsby, une petite municipalité de l'Ontario dotée d'une patinoire avec glace artificielle.

Le **18 septembre 1922**, les Canadiens échangent le vétéran joueur étoile **Newsy Lalonde** aux Sheiks de Saskatoon de la Ligue de la Côte Ouest (WCHL) en retour d'un jeune espoir du nom d'**Aurèle Joliat**. Ce dernier fera des débuts remarqués avec les Canadiens le 16 décembre en enfilant les deux seuls buts du Tricolore contre Toronto.

Dans un match disputé à Montréal le **31 janvier 1923**, les Canadiens l'emportent **5 à 4** contre Hamilton, dans ce qui allait être le premier match dans l'histoire de la LNH au cours duquel aucune punition ne fut décernée.

À la surprise générale, l'entraîneur, directeur général et propriétaire de l'équipe **Léo Dandurand** suspend ses défenseurs **Billy Coutu** et **Sprague Cleghorn** pour le deuxième match de la finale, un geste qui lui coûtera la série qu'il perd 3 à 2 au total des buts.

The Canadiens hold their training camp in Grimsby, a modest Ontario town with an artificial ice rink.

On **September 18, 1922**, the Canadiens send their aging superstar **Newsy Lalonde** to the Saskatoon Sheiks (WCHL) for a young prospect by the name of **Aurèle Joliat**. In his NHL debut at Toronto on December 16, Joliat scored the Canadiens' two goals.

On **January 31, 1923** the Canadiens beat Hamilton **5-4** in Montreal, in what would be the NHL's first penalty-free game.

In a surprising move, Canadiens coach, GM and owner **Léo Dandurand** suspends defensemen **Billy Coutu** and **Sprague Cleghorn** for Game 2 of the series against Ottawa, losing 3-2 in the total-goals series.

1923-1924

13-11-0 - 26 PTS

NO #	POS.		PJ GP	B G	A A	PTS PTS	PUN PIM
5	AD	Billy Boucher	23	16	6	22	48
4	AG	Aurèle Joliat	24	15	5	20	27
7	C	Howie Morenz	24	13	3	16	20
2	D	Sprague Cleghorn	23	8	4	12	45
6	AD	Odie Cleghorn	22	2	5	7	16
3	D	Billy Coutu	16	3	1	4	18
8	D	Sylvio Mantha	24	1	3	4	11
9	AG	Joe Malone	10	0	0	0	0
5	C	Billy Bell	11	0	0	0	0
10	C	Bobby Boucher	11	1	0	1	0
10	AD	Billy Cameron	18	0	0	0	2

	PJ GP	V W	D L	N T	BL SO	MINS MINS	MOY GAA	BC GA
Georges Vézina	24	13	11	0	3	1459	1.97	48

Président/President: Athanase David
Directeur général/General Manager: Léo Dandurand
Entraîneur-chef/Head Coach: Léo Dandurand
Capitaine/Team Captain: Sprague Cleghorn

EN UN COUP D'OEIL / AT A GLANCE

Joueur de défense avec le National de la Ligue Senior, **Sylvio Mantha** se joint aux Canadiens et entreprend du même coup une carrière de **13 saisons** avec le Tricolore.

Le **30 septembre 1923**, les Canadiens font signer un contrat à **Howie Morenz**. Celui qui sera surnommé « **l'Éclair de Stratford** » sera réuni à **Aurèle Joliat** et **Billy Boucher** pour former la « **Speedball Line** » qui sera l'une des lignes d'attaques les plus **dangereuses** de la LNH.

À sa 14e saison dans l'uniforme des Canadiens (sa 7e dans la LNH), **Georges Vézina** mène le circuit avec une minuscule moyenne de buts alloués de **1,97**. **Vézina** n'accorde que 48 buts en 24 matchs et partage aussi le **sommet de trois jeux blancs** dans la LNH avec **Clint Benedict** d'Ottawa.

Defenseman **Sylvio Mantha** leaves the National from the Senior League to join the Canadiens and enjoy a prosperous **13-year career** with the Flying Frenchmen.

On **September 30**, the Canadiens sign **Howie Morenz** to a contract. The one they would call "**The Stratford Streak**" will team up with **Aurèle Joliat** and **Billy Boucher** to form the "**Speedball Line**" which quickly became the NHL's most **dangerous** forward line.

Georges Vézina playing in his 14th season (but 7th in the NHL) with the Canadiens wins his first "goals-against title" with a microscopic mark of **1.97**, allowing only 48 goals in 24 games and a league-leading **3 shutouts tied** with Ottawa's **Clint Benedict**.

DATE	À/AT	VIS.	LOCAL
Dec 15	Tor	Canadiens 1	Toronto 2
Dec 19	**Ham**	**Canadiens 3**	**Hamilton 1**
Dec 26	Ott	Canadiens 2	Ottawa 3 (P/OT)
Dec 29	**Mtl**	**Toronto 0**	**Canadiens 3**
Jan 2	Ham	Canadiens 0	Hamilton 4
Jan 5	**Mtl**	**Hamilton 1**	**Canadiens 5**
Jan 9	Ott	Canadiens 1	Ottawa 2
Jan 12	Tor	Canadiens 3	Toronto 5
Jan 16	**Mtl**	**Ottawa 1**	**Canadiens 2 (P/OT)**
Jan 19	Mtl	Toronto 2	Canadiens 0
Jan 21	Mtl	Ottawa 3	Canadiens 2
Jan 23	Ham	Canadiens 1	Hamilton 4
Jan 26	Tor	Canadiens 1	Toronto 2
Jan 30	**Mtl**	**Hamilton 2**	**Canadiens 5**
Feb 2	**Mtl**	**Ottawa 0**	**Canadiens 1**
Feb 6	Ott	Canadiens 0	Ottawa 4
Feb 9	**Mtl**	**Toronto 3**	**Canadiens 5**
Feb 13	**Ham**	**Canadiens 3**	**Hamilton 2**
Feb 16	**Mtl**	**Hamilton 1**	**Canadiens 2 (P/OT)**
Feb 21	**Mtl**	**Ottawa 0**	**Canadiens 3**
Feb 23	Ott	Canadiens 0	Ottawa 1
Feb 27	**Mtl**	**Toronto 1**	**Canadiens 6**
Mar 1	**Tor**	**Canadiens 4**	**Toronto 1**
Mar 5	**Mtl**	**Hamilton 3**	**Canadiens 6**

PATINOIRE / HOME RINK

- Les propriétaires de l'Aréna Mont-Royal (Tom Duggan, Hector Racine et Louis Gosselin) investissent 40 000 $ pour l'installation de la glace artificielle qui devra être complétée au cours de la prochaine année. L'absence de glace artificielle en 1923-1924 privera les partisans des Canadiens des célébrations de la coupe Stanley en 1924 puisque le dernier match de la série finale contre Calgary doit être jouée à Ottawa.
- The owners of the Mont-Royal Arena (Tom Duggan, Hector Racine and Louis Gosselin) agree to invest $40,000 to have artificial ice installed for the following season. The lack of artificial ice for the 1923-24 season deprives Canadiens' fans from the 1924 Stanley Cup celebrations as the last game of the finals against Calgary had to be played in Ottawa.

1924
COUPE STANLEY CUP # 2

Faits champions de la LNH en l'emportant 5 à 2 dans une série de deux matchs au total des buts, les Canadiens devaient affronter les aspirants de l'Ouest, les Maroons de Vancouver en demi-finale de la Coupe Stanley. Dans une série âprement disputée, Billy Boucher a inscrit cinq buts pour les Canadiens dont le but gagnant dans chacun des deux matchs. En finale de la Coupe Stanley face à Calgary, c'est la recrue Howie Morenz qui a brillé avec un tour du chapeau dans le premier match et un but dans le second, alors que les Canadiens balayaient une troisième série consécutive. Il s'agissait d'une première coupe dans la LNH pour les Canadiens.

After winning the total-goals series 5-2 against Ottawa to take the NHL title, the Canadiens were set to meet the Vancouver Maroons in the Semi-Final series for the Stanley Cup. In the hardly fought Cup semi-Final series against the Maroons, Billy Boucher produced five goals including both game-winning goals. In the Stanley Cup Final, Howie Morenz led the Canadiens with a hat trick in the opening game and a goal in game two as the Canadiens swept a third-straight series. It was the Canadiens' first Stanley Cup in the NHL.

MARQUEURS / SCORERS

	PJ GP	B G
Howie Morenz	6	7
Billy Boucher	6	6
Aurèle Joliat	6	4
Sprague Cleghorn	6	2

FINALE DE LA LNH / NHL FINAL

Mar 8	Ottawa 0	@	Canadiens 1
Mar 11	Canadiens 4	@	Ottawa 2

DEMI-FINALE DE LA COUPE STANLEY / STANLEY CUP SEMI-FINAL

Mar 18	Vancouver 2	@	Canadiens 3
Mar 20	Vancouver 1	@	Canadiens 2

FINALE DE LA COUPE STANLEY / STANLEY CUP FINAL

Mar 22	Calgary 1	@	Canadiens 6
Mar 25	Calgary 0	@	Canadiens 3*

* à/in Ottawa

1924-1925

17-11-2 - 36 PTS

NO #	POS. POS.		PJ GP	B G	A A	PTS PTS	PUN PIM
4	AG	Aurèle Joliat	25	30	11	41	85
7	C	Howie Morenz	30	28	11	39	46
5	AD	Billy Boucher	30	17	13	30	92
2	D	Sprague Cleghorn	27	8	10	18	89
3	D	Billy Coutu	28	3	2	5	56
9	C	John Matz	30	2	3	5	0
6	AD	Odie Cleghorn	30	3	3	6	14
8	D	Sylvio Mantha	30	2	3	5	18
10	D	Fern Headley	17	0	1	1	6
12	D	Robert Joliat	1	0	0	0	0
11	AG	René Lafleur	1	0	0	0	0
11	D	Dave Ritchie	5	0	0	0	0
1	G	Georges Vézina	30	0	0	0	0

	PJ GP	V W	D L	N T	BL SO	MINS MINS	MOY GAA	BC GA
Georges Vézina	30	17	11	2	5	1860	1.81	564

Président/President: Athanase David
Directeur général/General Manager: Léo Dandurand
Entraîneur-chef/Head Coach: Léo Dandurand
Capitaine/Team Captain: Sprague Cleghorn

DATE	À/AT	VIS.	LOCAL
Nov 29	**Mtl**	**Toronto 1**	**Canadiens 7**
Dec 3	Ott	Canadiens 1	Ottawa 2 (P/OT)
Dec 8	**Bos**	**Canadiens 4**	**Boston 3**
Dec 10	**Mtl**	**Maroons 0**	**Canadiens 5**
Dec 13	**Mtl**	**Hamilton 2**	**Canadiens 6**
Dec 17	**Tor**	**Canadiens 5**	**Toronto 2**
Dec 20	**Mtl**	**Ottawa 2**	**Canadiens 3**
Dec 25	**Mtl**	**Boston 0**	**Canadiens 5**
Dec 27	Mtl M	Canadiens 1	Maroons 1
Jan 1	Ham	Canadiens 2	Hamilton 4
Jan 3	**Tor**	**Canadiens 3**	**Toronto 1**
Jan 7	Mtl	Ottawa 2	Canadiens 0
Jan 10	Mtl	Boston 3	Canadiens 2
Jan 14	Mtl M	Canadiens 1	Maroons 1
Jan 17	Ham	Canadiens 2	Hamilton 4
Jan 21	Mtl	Toronto 4	Canadiens 2
Jan 24	**Ott**	**Canadiens 3**	**Ottawa 2 (P/OT)**
Jan 27	**Bos**	**Canadiens 4**	**Boston 0**
Jan 31	**Mtl**	**Maroons 0**	**Canadiens 5**
Feb 4	Mtl	Hamilton 3	Canadiens 0
Feb 7	Tor	Canadiens 4	Toronto 5
Feb 11	**Mtl**	**Ottawa 3**	**Canadiens 10**
Feb 14	**Mtl**	**Boston 1**	**Canadiens 5**
Feb 18	**Mtl M**	**Canadiens 1**	**Maroons 0**
Feb 21	**Ham**	**Canadiens 2**	**Hamilton 1**
Feb 25	Mtl	Toronto 3	Canadiens 1
Feb 28	Ott	Canadiens 0	Ottawa 1
Mar 3	Bos	Canadiens 2	Boston 3
Mar 7	**Mtl**	**Maroons 1**	**Canadiens 3**
Mar 9	**Mtl**	**Hamilton 1**	**Canadiens 4**

EN UN COUP D'OEIL / AT A GLANCE

Le **11 février 1925, Georges Vézina** devient le **premier gardien** dans l'histoire des Canadiens à revendiquer **100 victoires** en carrière dans la LNH, alors que le Tricolore l'emporte 10 à 3 face aux Senators d'Ottawa.

Lors du premier match de la saison joué, exceptionnellement au Forum le **29 novembre**, les Canadiens infligent un revers de 7 à 1 aux St. Pats de Toronto. **Billy Boucher**, qui inscrit le **premier but** dans l'histoire du **Forum**, est la grande vedette du match avec un tour du chapeau.

Les **Canadiens** éliminent Toronto en demi-finale (5 à 2 au total des buts), et en raison de la grève des joueurs des Tigers de Hamilton remportent la finale de la LNH par défaut pour se retrouver en **finale de la Coupe Stanley** contre les **Cougars de Victoria**. Ces derniers l'emportent trois parties contre une.

On **February 11, 1925 Georges Vézina** becomes the **first goaltender** in Montreal history to win **100 career** NHL games, as the Canadiens recorded a 10-3 win over the Ottawa Senators.

Billy Boucher opens the sparkling new Forum in style on **November 29** as the Canadiens down the Toronto St.Pats by a 7-1 score. **Boucher** scored the **first-ever goal** in the **Forum** and ended the evening with a hat trick in from of 9,000 jubilating fans.

The **Canadiens** eliminate Toronto 5-2 in a total-goals two-game series and make it to the **Stanley Cup final** against the Victoria Cougars, after NHL president suspends the entire Hamilton team, awarding the NHL title to the Canadiens. In the Cup final, the **Cougars** won the best-of-five series 3 games to 1.

PATINOIRE / HOME RINK

- Domiciliés à l'Aréna Mont-Royal, dont la glace artificielle n'est pas prête pour le début de la saison, les Canadiens doivent amorcer leur calendrier au Forum, un amphithéâtre construit pour les Maroons, qui se joignent à la LNH en 1924-1925. Le Tricolore inaugure le Forum de belle façon le 29 novembre, l'emportant 7 à 1 sur les St. Patricks de Toronto devant plus de 9,000 spectateurs. Les Canadiens joueront tous leurs autres matchs locaux à l'Aréna Mont-Royal.
- With their season opener delayed due to the installation of artificial ice at the Mont-Royal Arena, the Canadiens open the regular season at the Montreal Forum, built for the Maroons who are joining the NHL for the 1924-25 season. On November 29, in front of 9,000 spectators the Canadiens record a 7-1 win over the Toronto St. Pats. The remainder of the Canadiens' home games will be played at the Mont-Royal Arena.

1925-1926

11-24-1 - 23 PTS

NO #	POS.		PJ GP	B G	A A	PTS PTS	PUN PIM
6	C	Howie Morenz	31	23	3	26	39
4	AG	Aurèle Joliat	35	17	9	26	52
8	D	Albert Leduc	32	10	3	13	62
5	AD	Billy Boucher	34	8	5	13	112
11	C	Pit Lépine	27	9	1	10	18
7	C	Hector Lépine	33	5	2	7	2
3	D	Billy Coutu	33	2	4	6	95
10	AD	Wildor Larochelle	33	2	1	3	10
2	D	Sylvio Mantha	34	2	1	3	66
13	C	Bill Holmes	9	1	0	1	2
1	G	Georges Vézina	1	0	0	0	0
8	D	Dave Ritchie	2	0	0	0	0
12	D	John McKinnon	2	0	0	0	0
1	G	Alphonse Lacroix	5	0	0	0	0
3	D	Joe Matte	6	0	0	0	0
1	G	Herb Rheaume	31	0	0	0	0
9	D	Roland Paulhus	33	0	0	0	0

	PJ GP	V W	D L	N T	BL SO	MINS MINS	MOY GAA	BC GA
Georges Vézina	1	0	0	0	0	20	0.00	0
Herb Rheaume	31	10	20	1	0	1889	2.92	92
Alphonse Lacroix	5	1	4	0	0	280	3.21	16

Président/President: Athanase David
Directeur général/General Manager: Léo Dandurand
Entraîneur-chef/Head Coach: Léo Dandurand
Capitaine/Team Captain: Billy Coutu

EN UN COUP D'OEIL / AT A GLANCE

Billy Coutu remplace **Sprague Cleghorn** comme capitaine des Canadiens.

Le **28 novembre**, lors du premier match de la saison contre la nouvelle équipe de Pittsburgh, **Georges Vézina s'écroule** sur la patinoire en deuxième période et doit quitter la partie. Le cerbère de Chicoutimi n'a jamais manqué un match en 15 saisons dans l'uniforme des Canadiens, disputant **328 matchs consécutifs**. Quatre mois plus tard, le **27 mars**, la tuberculose a raison de **Georges Vézina**.

Le **15 décembre 1925**, **Howie Morenz** inscrit un but et une aide pour aider les Canadiens à l'emporter **3 à 1** sur les Americans de New York dans le premier match de hockey de la LNH disputé à New York devant 17 000 personnes à **Madison Square Garden**.

Billy Coutu takes over **Sprague Cleghorn** as captain of the Montreal Canadiens.

Montreal goalie **Georges Vézina** who had not **missed** a game in 15 years, playing **328 consecutive games** when he appeared for the season opener on **November 28** against the new Pittsburgh, collapses at the start of the second period and had to leave the ice. Diagnosed with tuberculosis, **Vézina** died four months later, on **March 27**.

On **December 15**, **Howie Morenz** recorded a goal and an assist as the Canadiens defeated the New York Americans **3-1** in the first NHL game played in New York in front of 17,000 fans at **Madison Square Garden.**

DATE	À/AT	VIS.	LOCAL
Nov 28	Mtl	Pittsburgh 1	Canadiens 0
Dec 1	**Bos**	**Canadiens 3**	**Boston 2**
Dec 3	Mtl	Maroons 3	Canadiens 2
Dec 8	Mtl	NY Americans 6	Canadiens 2
Dec 12	Tor	Canadiens 0	Toronto 4
Dec 15	**NYA**	**Canadiens 3**	**NY Americans 1**
Dec 17	Ott	Canadiens 0	Ottawa 3
Dec 19	**Mtl**	**Boston 5**	**Canadiens 6 (P/OT)**
Dec 26	Mtl	Ottawa 3	Canadiens 0
Dec 30	**Mtl M**	**Canadiens 7**	**Maroons 4**
Jan 1	**Pitt**	**Canadiens 2**	**Pittsburgh 1**
Jan 5	**Mtl**	**Toronto 4**	**Canadiens 5**
Jan 9	Mtl	NY Americans 2	Canadiens 1 (P/OT)
Jan 12	**Bos**	**Canadiens 4**	**Boston 2**
Jan 13	**NYA**	**Canadiens 2**	**NY Americans 1**
Jan 16	Mtl M	Canadiens 0	Maroons 1
Jan 19	Mtl	Ottawa 2	Canadiens 1
Jan 23	Tor	Canadiens 2	Toronto 6
Jan 26	**Mtl**	**Toronto 3**	**Canadiens 6**
Jan 28	Ott	Canadiens 2	Ottawa 4
Feb 2	Mtl	Maroons 2	Canadiens 0
Feb 6	Mtl	Boston 3	Canadiens 3
Feb 9	**Mtl**	**Pittsburgh 2**	**Canadiens 4**
Feb 13	Pitt	Canadiens 0	Pittsburgh 3
Feb 16	Mtl	Ottawa 1	Canadiens 0
Feb 18	Ott	Canadiens 2	Ottawa 4
Feb 20	Mtl	Boston 3	Canadiens 1
Feb 23	Pitt	Canadiens 2	Pittsburgh 3
Feb 24	NYA	Canadiens 1	NY Americans 6
Feb 27	Mtl	NY Americans 1	Canadiens 0
Mar 3	Bos	Canadiens 1	Boston 4
Mar 6	Mtl	Maroons 4	Canadiens 3 (P/OT)
Mar 9	Mtl	Pittsburgh 4	Canadiens 3
Mar 11	Tor	Canadiens 3	Toronto 5
Mar 13	Mtl M	Canadiens 2	Maroons 4
Mar 16	**Mtl**	**Toronto 1**	**Canadiens 6**

PATINOIRE / HOME RINK

- Les Canadiens disputent tous leurs matchs locaux en saison régulière à l'Aréna Mont-Royal, où ce sera leur dernière saison avant d'aménager au Forum de Montréal où ils seront co-locataires avec les Maroons de Montréal.
- The Canadiens play their regular-season home games at the Mont-Royal Arena for the last time. Starting next season the team will play out of the Montreal Forum where it will share the building with the Montreal Maroons.

1926-1927

28-14-2 - 58 PTS

NO #	PO. PO.		PJ GP	B G	A A	PTS PTS	PUN PIM
7	C	Howie Morenz	44	25	7	32	49
4	AG	Aurèle Joliat	43	14	4	18	79
9	C	Pit Lépine	44	16	1	17	20
6	AD	Art Gagné	44	14	3	17	42
2	D	Sylvio Mantha	43	10	5	15	77
5	AD	Carson Cooper	6	2	0	2	2
1	D	Herb Gardiner	44	6	6	12	26
8	D	Albert Leduc	43	5	2	7	62
11	AG	Harold Hart	34	3	3	6	8
5	AD	Billy Boucher	21	4	0	4	14
10	AD	Wildor Larochelle	41	0	1	1	6
11	AG	Léo Lafrance	4	0	0	0	0
3	AG	Pete Palangio	6	0	0	0	0
3	D	Amby Moran	12	0	0	0	10
3	C	Art Gauthier	13	0	0	0	0
12	G	George Hainsworth	44	0	0	0	0

	PJ GP	V W	D L	N T	BL SO	MINS MINS	MOY GAA	BC GA
George Hainsworth	44	28	14	2	14	2732	1.47	67

Président/President: Athanase David
Directeur général/General Manager: Léo Dandurand
Entraîneur-chef/Head Coach: Cecil Hart
Capitaine/Team Captain: Sylvio Mantha

EN UN COUP D'OEIL / AT A GLANCE

Devant combler la perte de **Georges Vézina**, les Canadiens font l'acquisition du gardien **George Hainsworth** des Crescents de Saskatoon. Il mène la LNH avec **14 jeux blancs** dès sa première saison.

Le **19 mars 1927**, les Canadiens deviennent la **première équipe** de la LNH à **blanchir** un même adversaire quatre matchs de suite (l'emportant trois fois 1 à 0 avant cette victoire de 5 à 0 face aux **Maroons** de Montréal).

Léo Dandurand met sur pied le **premier réseau de clubs-école** des Canadiens en créant des affiliations avec les Hornets de Windsor (CPL) et les Reds de Providence (Can-Am).

To replace the late **Georges Vézina**, the Canadiens purchase netminder **George Hainsworth** from the Saskatoon Crescents of the Western Hockey League. In his first season **Hainsworth** leads the NHL with **14 shutouts**.

On **March 19**, the Montreal Canadiens become the **first team** in NHL history to **shutout** the same opponent four straight times defeating the **Maroons** 5-0 after earning a 1-0 win in each of the three previous matchups.

Team owner **Léo Dandurand** sets up what would later become the most comprehensive **farm-team system** in the NHL with an affiliation agreement with the Windsor Hornets (CPL) and the Providence Red (Can-Am).

HONNEURS / AWARDS

- Trophée Hart Trophy — Herb Gardiner
- Trophée Vézina Trophy — George Hainsworth

DATE	À/AT	VIS.	LOCAL
Nov 16	Bos	Canadiens 1	Boston 4
Nov 18	Mtl	Ottawa 2	Canadiens 1
Nov 20	Mtl M	Canadiens 1	Maroons 2 (P/OT)
Nov 23	**Mtl**	**NY Americans 0**	**Canadiens 2**
Nov 27	Mtl	NY Rangers 2	Canadiens 0
Dec 2	**Mtl**	**Toronto 0**	**Canadiens 2**
Dec 4	Ott	Canadiens 1	Ottawa 4
Dec 7	**Mtl**	**Maroons 2**	**Canadiens 3 (P/OT)**
Dec 9	**Pitt**	**Canadiens 5**	**Pittsburgh 2**
Dec 11	Mtl	Chicago 3	Canadiens 0
Dec 16	Mtl	Boston 2	Canadiens 2
Dec 18	**Tor**	**Canadiens 2**	**Toronto 0**
Dec 22	**Chi**	**Canadiens 3**	**Chicago 1**
Dec 23	**Det**	**Canadiens 3**	**Detroit 2 (P/OT)**
Dec 30	**Mtl**	**Pittsburgh 0**	**Canadiens 1**
Jan 1	Ott	Canadiens 1	Ottawa 2
Jan 4	NYA	Canadiens 3	NY Americans 6
Jan 6	NYR	Canadiens 0	NY Rangers 1
Jan 8	Mtl	Ottawa 2	Canadiens 0
Jan 13	**Mtl**	**NY Americans 1**	**Canadiens 3**
Jan 15	**Mtl**	**Canadiens 1**	**Maroons 0**
Jan 18	**Mtl**	**Detroit 3**	**Canadiens 5**
Jan 22	**Mtl**	**Toronto 0**	**Canadiens 4**
Jan 27	Mtl	NY Americans 3	Canadiens 2
Jan 30	**NYA**	**Canadiens 2**	**NY Americans 1 (P/OT)**
Feb 1	**NYR**	**Canadiens 1**	**NY Rangers 0 (P/OT)**
Feb 5	**Mtl M**	**Canadiens 1**	**Maroons 0**
Feb 11	Chi	Canadiens 1	Chicago 6
Feb 12	**Det**	**Canadiens 4**	**Detroit 1**
Feb 15	Mtl	Pittsburgh 1	Canadiens 1
Feb 19	**Mtl**	**NY Americans 0**	**Canadiens 3**
Feb 22	Ott	Canadiens 1	Ottawa 2 (P/OT)
Feb 24	**Tor**	**Canadiens 3**	**Toronto 2**
Feb 26	**Mtl**	**Boston 0**	**Canadiens 2**
Mar 1	**Mtl**	**Detroit 0**	**Canadiens 3**
Mar 3	**Mtl**	**Chicago 1**	**Canadiens 7**
Mar 5	**Pitt**	**Canadiens 2**	**Pittsburgh 1**
Mar 8	**Mtl M**	**Canadiens 1**	**Maroons 0**
Mar 10	**Mtl**	**Toronto 2**	**Canadiens 4**
Mar 15	**Mtl**	**Ottawa 1**	**Canadiens 4**
Mar 19	**Mtl**	**Maroons 0**	**Canadiens 5**
Mar 22	**Bos**	**Canadiens 1**	**Boston 0**
Mar 24	**NYA**	**Canadiens 6**	**NY Americans 3**
Mar 26	Tor	Canadiens 1	Toronto 2

PATINOIRE / HOME RINK

- Insatisfaits des rénovations apportées à l'Aréna Mont-Royal, les Canadiens quittent définitivement leur domicile des sept dernières années pour aménager au Forum de Montréal, qu'ils partagent avec les Maroons de Montréal.
- Renovations made to the Mont-Royal Arena prove unsatisfactory to the Canadiens, who make the decision of leaving their home of the past seven years and move to the Montreal Forum which they will share with the Montreal Maroons.

1927-1928

26-11-7 - 59 PTS

NO #	POS.		PJ GP	B G	A A	PTS PTS	PUN PIM
7	C	Howie Morenz	43	33	18	51	66
4	AG	Aurèle Joliat	44	28	11	39	105
6	AD	Art Gagné	44	20	10	30	75
2	D	Sylvio Mantha	43	4	11	15	61
8	D	Albert Leduc	42	8	5	13	73
14	AG	Léo Gaudreault	32	6	2	8	24
1	D	Herb Gardiner	44	4	3	7	26
9	C	Pit Lépine	20	4	1	5	6
11	AG	Harold Hart	44	3	2	5	4
10	AD	Wildor Larochelle	40	3	1	4	30
5	AD	George Patterson	16	1	0	1	0
3	D	Marty Burke	11	1	0	1	10
5	AG	Léo Lafrance	15	1	0	1	2
3	D	Charles Langlois	32	0	0	0	14
12	G	George Hainsworth	44	0	0	0	0

	PJ GP	V W	D L	N T	BL SO	MINS MINS	MOY GAA	BC GA
George Hainsworth	44	26	11	7	13	2730	1.05	48

Président/President: Athanase David
Directeur général/General Manager: Léo Dandurand
Entraîneur-chef/Head Coach: Cecil Hart
Capitaine/Team Captain: Sylvio Mantha

EN UN COUP D'OEIL / AT A GLANCE

Howie Morenz connaît une saison du tonnerre devenant le premier joueur dans l'histoire de la LNH à surpasser les **50 points** en une saison. L'**Éclair de Stratford** mène la ligue pour les points (51), les buts (33) et les aides (18) et se voit décerner le trophée Hart à titre de Joueur le plus utile du circuit.

George Hainsworth remporte le trophée Vézina pour une deuxième saison de suite grâce à **13 jeux blancs** et une minuscule moyenne de 1,05 aidant le Tricolore à conserver la meilleure fiche de la LNH.

Ayant mené la division canadienne avec **59 points** (26 victoires, 11 défaites et 7 matchs nuls) les Canadiens se voient remettre le **trophée O'Brien**.

Howie Morenz enjoys a breakthrough year becoming the first NHL player to eclipse the **50-point** mark. The **Stratford Streak** led the league in goals (33), assists (18) and points (51) earning the Hart Trophy as the league MVP.

George Hainsworth earns a second consecutive Vézina Trophy with **13 shutouts** and a microscopic 1.05 GAA, leading the Canadiens to the best record in the NHL.

The Canadiens are awarded the **O'Brien Trophy** as the top team in the Canadian Division with a league-leading **59 points**.

HONNEURS / AWARDS

- Trophée Hart Trophy — Howie Morenz
- Trophée Vézina Trophy — George Hainsworth

DATE	À/AT	VIS.	LOCAL
Nov 15	**NYA**	**Canadiens 6**	**NY Americans 1**
Nov 19	Mtl	Maroons 1	Canadiens 1
Nov 22	**Mtl**	**Pittsburgh 0**	**Canadiens 4**
Nov 27	Det	Canadiens 0	Detroit 2
Nov 30	**Chi**	**Canadiens 5**	**Chicago 2**
Dec 3	**Mtl**	**NY Americans 0**	**Canadiens 4**
Dec 6	Bos	Canadiens 1	Boston 1
Dec 8	**Mtl**	**Toronto 1**	**Canadiens 2 (P/OT)**
Dec 11	**NYR**	**Canadiens 2**	**NY Rangers 0**
Dec 13	**Mtl**	**Detroit 1**	**Canadiens 6**
Dec 15	Mtl M	Canadiens 2	Maroons 1
Dec 17	**Mtl**	**Boston 1**	**Canadiens 5**
Dec 22	**Mtl**	**Chicago 2**	**Canadiens 5**
Dec 24	Pitt	Canadiens 2	Pittsburgh 2
Dec 27	Ott	Canadiens 0	Ottawa 0
Dec 31	**Mtl**	**NY Rangers 0**	**Canadiens 1**
Jan 4	**Chi**	**Canadiens 3**	**Chicago 1**
Jan 5	**Det**	**Canadiens 2**	**Detroit 1**
Jan 7	**Tor**	**Canadiens 9**	**Toronto 1**
Jan 10	**Mtl**	**Ottawa 0**	**Canadiens 3**
Jan 15	**NYA**	**Canadiens 3**	**NY Americans 1**
Jan 17	**Bos**	**Canadiens 3**	**Boston 1**
Jan 21	Mtl	Maroons 1	Canadiens 0
Jan 24	**Mtl**	**Chicago 0**	**Canadiens 10**
Jan 28	Mtl	Ottawa 2	Canadiens 1
Jan 31	Mtl	Pittsburgh 2	Canadiens 1
Feb 2	**Mtl**	**Toronto 4**	**Canadiens 3**
Feb 4	Mtl M	Canadiens 0	Maroons 0
Feb 7	**Tor**	**Canadiens 2**	**Toronto 1**
Feb 11	Mtl	Boston 1	Canadiens 1
Feb 14	Mtl	NY Americans 1	Canadiens 0
Feb 18	Ott	Canadiens 0	Ottawa 1
Feb 21	Mtl	Toronto 0	Canadiens 0
Feb 26	NYA	Canadiens 0	NY Americans 1
Feb 28	**Ott**	**Canadiens 2**	**Ottawa 0**
Mar 3	Mtl	Maroons 3	Canadiens 2 (P/OT)
Mar 6	**Pitt**	**Canadiens 2**	**Pittsburgh 1**
Mar 8	**Mtl**	**NY Rangers 3**	**Canadiens 4**
Mar 10	**Mtl M**	**Canadiens 3**	**Maroons 0**
Mar 13	**NYR**	**Canadiens 4**	**NY Rangers 1**
Mar 15	Mtl	Detroit 1	Canadiens 0
Mar 17	Tor	Canadiens 3	Toronto 5
Mar 20	**Mtl**	**NY Americans 0**	**Canadiens 5**
Mar 24	**Mtl**	**Ottawa 0**	**Canadiens 4**

PATINOIRE / HOME RINK

- Outre les Canadiens, seulement deux équipes ont déjà remporté la Coupe Stanley sur la glace du Forum soit les Rangers en 1928 (pour battre les Maroons) et les Flames de Calgary contre les Canadiens en 1989.
- Only two visiting teams ever won the Stanley Cup on Forum ice: the New York Rangers did so in 1928, defeating the Maroons, and the Calgary Flames defeated the Canadiens in 1989.

1928-1929

22-7-15 - 59 PTS

NO #	PO. PO.		PJ GP	B G	A A	PTS PTS	PUN PIM
7	C	Howie Morenz	42	17	10	27	47
4	AG	Aurèle Joliat	44	12	5	17	59
2	D	Sylvio Mantha	44	9	4	13	56
8	D	Albert Leduc	43	9	2	11	79
6	AD	Art Gagné	44	7	3	10	52
11	AD	George Patterson	44	4	5	9	34
9	C	Pit Lépine	44	6	1	7	48
5	AG	Armand Mondon	32	3	4	7	6
1	D	Mary Burke	44	4	2	6	68
10	AD	Wildor Larochelle	2	0	0	0	0
14	AG	Pete Panlagio	2	0	0	0	0
3	D	Herb Gardiner	8	0	0	0	0
5	AG	Léo Gaudreault	11	0	0	0	4
10	D	Art Lesieur	15	0	0	0	0
10	AD	Georges Mantha	21	0	0	0	8
3	D	Gerry Carson	26	0	0	0	4
12	G	George Hainsworth	44	0	0	0	0

	PJ GP	V W	D L	N T	BL SO	MINS MINS	MOY GAA	BC GA
George Hainsworth	44	22	7	15	22	2800	0.92	43

Président/President: Athanase David
Directeur général/General Manager: Léo Dandurand
Entraîneur-chef/Head Coach: Cecil Hart
Capitaine/Team Captain: Sylvio Mantha

EN UN COUP D'OEIL / AT A GLANCE

Le **18 décembre 1928**, le cerbère **George Hainsworth** établit un record de la LNH en obtenant un **cinquième blanchissage consécutif** à l'étranger alors que les Canadiens l'emportent 5 à 0 sur les Hawks à Chicago. **Hainsworth** terminera la saison avec un impressionnant total de 22 jeux blancs en 44 rencontres.

On **December 18, 1928**, netminder **George Hainsworth** sets an NHL record with a **fifth consecutive shutout** on the road as the Canadiens edge the Blackhawks 5-0 in Chicago. **Hainsworth** would finish the season with an astonishing 22 shutouts in 44 games.

HONNEURS / AWARDS

- Trophée Hart Trophy — Howie Morenz
- Trophée Vézina Trophy — George Hainsworth

DATE	À/AT	VIS.	LOCAL
Nov 15	**Mtl**	**Maroons 1**	**Canadiens 3**
Nov 17	Tor	Canadiens 2	Toronto 4
Nov 20	**Bos**	**Canadiens 1**	**Boston 0**
Nov 22	Pitt	Canadiens 0	Pittsburgh 0
Nov 24	Mtl	NY Americans 4	Canadiens 3
Nov 29	Mtl	Pittsburgh 1	Canadiens 1
Dec 1	**Ott**	**Canadiens 2**	**Ottawa 0**
Dec 4	Mtl	Toronto 3	Canadiens 1
Dec 8	**Mtl**	**Chicago 1**	**Canadiens 2**
Dec 13	Mtl	NY Rangers 3	Canadiens 2 (P/OT)
Dec 15	Mtl M	Canadiens 0	Maroons 0
Dec 18	**Chi**	**Canadiens 5**	**Chicago 0**
Dec 20	Det	Canadiens 1	Detroit 5
Dec 22	**Mtl**	**Ottawa 0**	**Canadiens 1**
Dec 27	**Mtl**	**Detroit 0**	**Canadiens 3**
Jan 1	NYA	Canadiens 1	NY Americans 1
Jan 3	Ott	Canadiens 1	Ottawa 1
Jan 5	Mtl	Maroons 0	Canadiens 0
Jan 10	Mtl	Boston 4	Canadiens 2
Jan 12	**Mtl M**	**Canadiens 3**	**Maroons 1**
Jan 15	**Mtl**	**Chicago 0**	**Canadiens 1**
Jan 17	Tor	Canadiens 1	Toronto 1
Jan 19	Mtl	NY Rangers 0	Canadiens 0
Jan 20	**NYR**	**Canadiens 1**	**NY Rangers 0**
Jan 22	Bos	Canadiens 0	Boston 0
Jan 24	Mtl	Toronto 1	Canadiens 1
Jan 26	**Ott**	**Canadiens 2**	**Ottawa 1**
Jan 29	**NYA**	**Canadiens 1**	**NY Americans 0**
Feb 2	**Mtl**	**Ottawa 0**	**Canadiens 1**
Feb 7	Mtl	Detroit 2	Canadiens 2
Feb 10	NYR	Canadiens 3	NY Rangers 3
Feb 12	**Pitt**	**Canadiens 2**	**Pittsburgh 0**
Feb 14	**Chi**	**Canadiens 1**	**Chicago 0**
Feb 16	Mtl	NY Americans 1	Canadiens 1
Feb 21	**Mtl**	**Maroons 0**	**Canadiens 1**
Feb 23	Tor	Canadiens 1	Toronto 2
Feb 26	**Mtl**	**Pittsburgh 0**	**Canadiens 4**
Feb 28	NYA	Canadiens 0	NY Americans 0
Mar 2	**Mtl**	**Boston 0**	**Canadiens 3**
Mar 7	**Mtl**	**Ottawa 0**	**Canadiens 3**
Mar 10	Det	Canadiens 1	Detroit 1
Mar 12	**Mtl**	**Toronto 1**	**Canadiens 2**
Mar 14	**Mtl**	**Canadiens 1**	**Maroons 0**
Mar 16	**Mtl**	**NY Americans 1**	**Canadiens 4**

PATINOIRE / HOME RINK

- Le Forum de Montréal, qui a ouvert ses portes le 29 novembre 1924, a une capacité d'un peu plus de 9 000 places pour les matchs de hockey.
- With a capacity of over 9,000 seats for hockey games, the Montreal Forum opened its doors on November 29, 1924.

Sylvio Mantha

1929-1930

21-14-9 - 51 PTS

NO #	POS.		PJ GP	B G	A A	PTS PTS	PUN PIM
7	C	Howie Morenz	44	40	10	50	72
9	C	Pit Lépine	44	24	9	33	47
4	AG	Aurèle Joliat	42	19	12	31	40
10	AD	Wildor Larochelle	44	14	11	25	28
2	D	Sylvio Mantha	44	13	11	24	108
6	AD	Nick Wasnie	44	12	11	23	64
8	D	Albert Leduc	44	7	8	15	90
3	D	Marty Burke	44	2	11	13	71
11	AD	Bert McCaffrey	28	1	3	4	26
5	AG	Armand Mondou	44	3	5	8	24
12	D	Georges Mantha	44	5	2	7	16
15	AD	Gus Rivers	19	1	0	1	2
14	D	Gerry Carson	35	1	0	1	8
11	D	Gord Fraser	10	0	0	0	4
1	G	Roy Worters	1	0	0	0	0
1	G	George Hainsworth	42	0	0	0	0
1	G	Tom Murray	1	0	0	0	0

	PJ GP	V W	D L	N T	BL SO	MINS MINS	MOY GAA	BC GA
Roy Worters	1	1	0	0	0	60	2.00	2
George Hainsworth	42	20	13	9	4	2680	2.15	108
Tom Murray	1	0	1	0	0	60	4.00	4

Président/President: Athanase David
Directeur général/General Manager: Léo Dandurand
Entraîneur-chef/Head Coach: Cecil Hart
Capitaine/Team Captain: Sylvio Mantha

EN UN COUP D'OEIL / AT A GLANCE

Le **14 décembre**, **Pit Lépine** explose avec **cinq buts** contre **Alex Connell** des Senators d'Ottawa pour mener les Canadiens à une victoire de 6 à 4. Trois mois plus tard, le 18 mars, c'est au tour d'**Howie Morenz** d'enfiler un quintuplé alors que les Canadiens l'emportent 8 à 3 face aux Americans de New York.

On **December 14**, **Pit Lépine** erupts with **five goals** against Ottawa's **Alex Connell** to propel the Canadiens to a 6-4 win. Three months later, on March 18, **Howie Morenz** pulls out the same trick as the Canadiens edge the New York Americans 8-3.

PATINOIRE / HOME RINK

- Les Canadiens remportent une première coupe Stanley sur la glace du Forum de Montréal en défaisant les Bruins 4 à 3 pour remporter la série 2 de 3 en deux matchs.
- The Canadiens win a first Stanley Cup on the Montreal Forum ice with a 4-3 over the Bruins to take the best-of-three series two games to none.

DATE	À/AT	VIS.	LOCAL
Nov 14	Ott	Canadiens 3	Ottawa 3
Nov 16	Mtl	Chicago 4	Canadiens 4
Nov 19	Mtl M	Canadiens 1	Maroons 5
Nov 21	**Mtl**	**Toronto 2**	**Canadiens 3 (P/OT)**
Nov 24	**NYA**	**Canadiens 3**	**NY Americans 2 (P/OT)**
Nov 26	**Mtl**	**Pittsburgh 2**	**Canadiens 9**
Nov 30	**Mtl**	**NY Americans 1**	**Canadiens 3**
Dec 3	Bos	Canadiens 1	Boston 3
Dec 5	Mtl	Maroons 5	Canadiens 4
Dec 7	**Tor**	**Canadiens 1**	**Toronto 0**
Dec 10	**Mtl**	**Detroit 3**	**Canadiens 5 (P/OT)**
Dec 12	NYR	Canadiens 3	NY Rangers 8
Dec 14	**Ott**	**Canadiens 6**	**Ottawa 4**
Dec 17	Pitt	Canadiens 3	Pittsburgh 3
Dec 19	**Mtl**	**NY Rangers 2**	**Canadiens 7**
Dec 21	Ott	Canadiens 1	Ottawa 1
Dec 28	Mtl	Boston 3	Canadiens 2
Jan 1	**Chi**	**Canadiens 3**	**Chicago 2 (P/OT)**
Jan 2	Det	Canadiens 0	Detroit 4
Jan 4	Tor	Canadiens 3	Toronto 4
Jan 7	Mtl	Maroons 2	Canadiens 1
Jan 11	Mtl	Ottawa 2	Canadiens 1 (P/OT)
Jan 16	**Mtl**	**Detroit 1**	**Canadiens 6**
Jan 21	**NYA**	**Canadiens 5**	**NY Americans 2**
Jan 25	Mtl	Boston 2	Canadiens 1
Jan 28	**Mtl M**	**Canadiens 3**	**Maroons 2**
Jan 30	**Mtl**	**Chicago 0**	**Canadiens 1 (P/OT)**
Feb 1	Ott	Canadiens 1	Ottawa 4
Feb 4	**Mtl**	**Toronto 1**	**Canadiens 3**
Feb 6	Tor	Canadiens 3	Toronto 3
Feb 8	Mtl	Maroons 2	Canadiens 2
Feb 13	Mtl	Ottawa 4	Canadiens 4
Feb 16	**Chi**	**Canadiens 2**	**Chicago 1 (P/OT)**
Feb 18	**Det**	**Canadiens 2**	**Detroit 0**
Feb 22	**Mtl**	**NY Americans 2**	**Canadiens 9**
Feb 25	NYA	Canadiens 2	NY Americans 4
Feb 27	**Mtl**	**Toronto 2**	**Canadiens 6**
Mar 1	**Pitt**	**Canadiens 4**	**Pittsburgh 2**
Mar 4	Bos	Canadiens 2	Boston 5
Mar 6	Mtl M	Canadiens 0	Maroons 4
Mar 8	**Mtl**	**NY Rangers 0**	**Canadiens 6**
Mar 11	NYR	Canadiens 3	NY Rangers 3
Mar 13	Mtl	Pittsburgh 2	Canadiens 2
Mar 18	**Mtl**	**NY Americans 3**	**Canadiens 8**

Pit Lépine

1930
COUPE STANLEY CUP # 3

Les Canadiens disposent des BlackHawks de Chicago grâce à un but de Wildor Larochelle dans le premier match, avant que Morenz ne donne la série aux Canadiens avec un but en troisième prolongation dans le second match. Les Canadiens l'emportent 3 buts à 2 dans la série. Dans la première rencontre de la demi-finale face aux Rangers, Gus Rivers scelle l'issue du match en quatrième période de prolongation. Les Canadiens balaient la série avant de se frotter aux Bruins en finale. Sylvio Mantha inscrira un but dans chacun des deux matchs de la finale pour donner au Tricolore la troisième coupe Stanley de son histoire.

In what turns out to be a fierce battle, the Canadiens win the opening game on a goal by Wildor Larochelle. In the second game, Howie Morenz, with a goal in the third overtime, gives the Canadiens the series 3 goals to 2 to advance to the Semi-Finals against the Rangers. In what would set an NHL record for the longest game, Gus Rivers scores in the fourth overtime for the Canadiens win against New York. The Habs would sweep the Rangers to earn a berth in the final against the Boston Bruins. Led by their captain Sylvio Mantha who tallies a goal in both finale series games, the Canadiens capture their third Stanley Cup.

MARQUEURS / SCORERS

	PJ GP	B G	A A	PTS PTS
Nick Wasnie	6	2	2	4
Pit Lépine	6	2	2	4
Albert Leduc	6	1	3	4
Howie Morenz	6	3	0	3
Sylvio Mantha	6	2	1	3

FINALE COUPE STANLEY / STANLEY CUP FINAL

Avr 1	**Canadiens 3**	**@**	**Boston 0**
Avr 3	**Boston 3**	**@**	**Canadiens 4**

Série 2 de 3 / Best-of-three series

QUART DE FINALE / QUARTER FINALS

Mar 23	**Canadiens 1**	**@**	**Chicago 0**
Mar 26	Chicago 2	@	Canadiens 2 (P3/30T)

Les Canadiens remportent la série au total des buts 3 à 2
Montreal wins total-goals series 3-2

DEMI-FINALE / SEMI-FINALS

Mar 28	**NY Rangers 1**	**@**	**Canadiens 2 (P4/40T)**
Mar 30	**Canadiens 1**	**@**	**NY Rangers 0**

Série 2 de 3 / Best-of-three series

1930-1931

26-10-8 - 60 PTS

NO #	PO. PO.		PJ GP	B G	A A	PTS PTS	PUN PIM
7	C	Howie Morenz	39	28	23	51	49
4	AG	Aurèle Joliat	43	13	22	35	73
6	AD	Johnny Gagnon	41	18	7	25	43
9	C	Pit Lépine	44	17	7	24	63
12	D	Georges Mantha	44	11	6	17	25
8	D	Albert Leduc	44	8	6	14	82
10	AD	Wildor Larochelle	40	8	5	13	35
6	AD	Nick Wasnie	44	9	2	11	26
2	D	Sylvio Mantha	44	4	7	11	75
5	AG	Armand Mondou	40	5	4	9	10
15	AD	Gus Rivers	44	2	5	7	6
3	D	Marty Burke	44	2	5	7	91
11	AD	Bert McCaffrey	22	2	1	3	10
11	D	Art Lesieur	21	2	0	2	14
16	D	Jean Pusie	6	0	0	0	0
1	G	George Hainsworth	44	0	0	0	0

	PJ GP	V W	D L	N T	BL SO	MINS MINS	MOY GAA	BC GA
George Hainsworth	44	26	10	8	8	2740	1.95	89

Président/President: Athanase David
Directeur général/General Manager: Léo Dandurand
Entraîneur-chef/Head Coach: Cecil Hart
Capitaine/Team Captain: Sylvio Mantha

EN UN COUP D'OEIL / AT A GLANCE

La LNH fait connaître pour la première fois les joueurs choisis au sein des équipes d'étoiles. **Howie Morenz** et **Aurèle Joliat** se retrouvent dans la **première Équipe d'étoiles** alors que le défenseur **Sylvio Mantha** est élu dans la deuxième équipe.

Howie Morenz remporte le championnat des marqueurs avec **51 points** et est aussi le récipiendaire du trophée Hart comme Joueur par excellence du circuit.

Players named to the first-ever first and second All-Star Teams include **Howie Morenz (1st) Aurèle Joliat (1st)** as well as **Sylvio Mantha** (2nd).

Howie Morenz wins the NHL scoring championship with **51 points** and also receives the Hart Trophy as the league's Most Valuable Player.

DATE	À/AT	VIS.	LOCAL
Nov 15	**Mtl**	**Ottawa 1**	**Canadiens 5**
Nov 18	Bos	Canadiens 2	Boston 5
Nov 20	**Mtl**	**Maroons 1**	**Canadiens 7**
Nov 23	Chi	Canadiens 0	Chicago 3
Nov 27	Det	Canadiens 2	Detroit 3
Nov 29	**Mtl**	**Boston 2**	**Canadiens 3**
Dec 2	**Phi**	**Canadiens 2**	**Philadelphia 0**
Dec 4	**Mtl**	**NY Rangers 4**	**Canadiens 5**
Dec 7	**NYA**	**NY Americans 2**	**Canadiens 3**
Dec 9	**Mtl**	**Toronto 1**	**Canadiens 2**
Dec 11	**Ott**	**Canadiens 5**	**Ottawa 4 (P/OT)**
Dec 13	Mtl	NY Americans 1	Canadiens 1
Dec 18	Mtl	Chicago 0	Canadiens 0
Dec 23	NYR	Canadiens 1	NY Rangers 5
Dec 27	**Mtl**	**Ottawa 5**	**Canadiens 8**
Dec 30	MAR	Canadiens 1	Maroons 1
Jan 3	Tor	Canadiens 1	Toronto 2
Jan 6	Mtl	Detroit 6	Canadiens 2
Jan 8	**NYA**	**Canadiens 2**	**NY Americans 1**
Jan 10	**Mtl**	**Toronto 1**	**Canadiens 6**
Jan 13	**Phi**	**Canadiens 2**	**Philadelphia 1**
Jan 15	**Mtl**	**Maroons 1**	**Canadiens 4**
Jan 17	Tor	Canadiens 1	Toronto 3
Jan 20	**NYR**	**Canadiens 3**	**NY Rangers 2 (P/OT)**
Jan 22	**Ott**	**Canadiens 3**	**Ottawa 0**
Jan 24	**Mtl**	**NY Americans 1**	**Canadiens 6**
Jan 29	**Mtl**	**Philadelphia 1**	**Canadiens 7**
Feb 1	**Chi**	**Canadiens 4**	**Chicago 2**
Feb 3	**Mtl**	**Toronto 1**	**Canadiens 2**
Feb 5	MAR	Canadiens 4	Maroons 4
Feb 7	Mtl	Boston 2	Canadiens 1
Feb 15	**NYA**	**Canadiens 2**	**NY Americans 0**
Feb 17	**Mtl**	**Maroons 0**	**Canadiens 2**
Feb 19	Bos	Canadiens 1	Boston 1
Feb 21	**Mtl**	**NY Americans 4**	**Canadiens 6**
Feb 26	**Mtl**	**Detroit 0**	**Canadiens 5**
Feb 28	Tor	Canadiens 5	Toronto 5
Mar 3	**Ott**	**Canadiens 1**	**Ottawa 0**
Mar 5	Mtl	NY Rangers 2	Canadiens 1
Mar 8	**Det**	**Canadiens 2**	**Detroit 0**
Mar 10	**Mtl**	**Chicago 1**	**Canadiens 2**
Mar 12	MAR	Maroons 3	Canadiens 0
Mar 14	Mtl	Ottawa 3	Canadiens 3
Mar 21	Mtl	Philadelphia 4	Canadiens 4

PATINOIRE / HOME RINK

- Inauguré le 29 novembre 1924, le Forum de Montréal a été érigé au coût de 1,5 million $. Les Canadiens y remportent une deuxième coupe Stanley consécutive en 1931.
- Inaugurated on November 29, 1924, the Montreal Forum was built at a cost of $1.5 million. The Canadiens win their second-consecutive Stanley Cup at the Forum in 1931.

1931
COUPE STANLEY CUP # 4

En lever de rideau des séries, les Canadiens retrouvent leurs adversaires de la finale de 1930, les Bruins de Boston, dont ils disposent en cinq matchs. En finale, après les deux premières joutes à Chicago, les Canadiens et les Hawks sont à égalité. Cy Wentworth, qui marque après 13:50 en troisième période de prolongation, place Chicago à un gain de la coupe. Le dos au mur et tirant de l'arrière 2-1 au troisième vingt du quatrième match, les Canadiens répliquent avec un but de Johnny Gagnon et deux de Pit Lépine pour l'emporter 4 à 2 et forcer une cinquième partie. Le match décisif est à l'avantage du Tricolore qui signe un gain de 2 à 0.

In a rematch of the previous season's Stanley Cup finals, the Canadiens beat Boston in five games on a goal by Wildor Larochelle after 19 minutes of overtime in the last game. In the Final, the Canadiens and the Black Hawks split the first two games in the Windy City but the Hawks take the lead when Cy Wentworth nets the winner in game three after 13:50 of triple overtime. With their backs against the wall and trailing 2-1 in the third period of the fourth game, the Habs score three unanswered goals, from Johnny Gagnon and a pair by Pit Lépine, to win 4-2 and send the series to a fifth game. The Canadiens shut down the Hawks 2-0 in the decisive game on goals by Gagnon and Howie Morenz.

MARQUEURS / SCORERS

	PJ GP	B G	A A	PTS PTS
Johnny Gagnon	10	6	2	8
Georges Mantha	10	5	1	6
Pit Lépine	10	4	2	6
Nick Wasnie	10	4	1	5
Howie Morenz	10	1	4	5

HONNEURS / AWARDS

- Trophée Hart Trophy — Howie Morenz

DEMI-FINALE / SEMI-FINALS

Mar 24	Canadiens 4	@	Boston 5 (P/OT)
Mar 26	**Canadiens 1**	**@**	**Boston 0**
Mar 28	**Boston 3**	**@**	**Canadiens 4 (P/OT)**
Mar 30	Boston 3	@	Canadiens 1
Avr 1	**Boston 2**	**@**	**Canadiens 3 (P/OT)**

Série 3 de 5 / Best-of-five series

FINALE COUPE STANLEY / STANLEY CUP FINAL

Avr 3	**Canadiens 2**	**@**	**Chicago 1**
Avr 5	Canadiens 1	@	Chicago 2
Avr 9	Chicago 3	@	Canadiens 2
Avr 11	**Chicago 2**	**@**	**Canadiens 4**
Avr 14	**Chicago 0**	**@**	**Canadiens 2**

Série 3 de 5 / Best-of-five series

1931-1932

25-16-7 - 57 PTS

NO #	PO. PO.		PJ GP	B G	A A	PTS PTS	PUN PIM
7	C	Howie Morenz	48	24	25	49	46
4	AG	Aurèle Joliat	48	15	24	39	46
14	AD	Johnny Gagnon	48	19	18	37	40
9	C	Pit Lépine	48	19	11	30	42
10	AD	Wildor Larochelle	48	18	8	26	16
5	AG	Armand Mondou	47	6	12	18	22
6	AD	Nick Wasnie	48	10	2	12	16
2	D	Sylvio Mantha	47	5	5	10	62
3	D	Marty Burke	48	3	6	9	50
8	D	Albert Leduc	41	5	3	8	60
12	D	Georges Mantha	48	1	7	8	8
8*	D	Art Lesieur	24	1	2	3	12
11	D	Dunc Munro	48	1	1	2	14
16	AG	Art Alexandre	10	0	2	2	8
15	AD	Gus Rivers	25	1	0	1	4
16	D	Jean Pusie	1	0	0	0	0
1	G	George Hainsworth	48	0	0	0	2

	PJ GP	V W	D L	N T	BL SO	MINS MINS	MOY GAA	BC GA
George Hainsworth	48	25	16	7	6	2998	2.20	110
Albert Leduc	1	0	0	0	0	2	-	1

Président/President: Athanase David
Directeur général/General Manager: Léo Dandurand
Entraîneur-chef/Head Coach: Cecil Hart
Capitaine/Team Captain: Sylvio Mantha

EN UN COUP D'OEIL / AT A GLANCE

Howie Morenz (qui termine 3e marqueur du circuit avec **49 points**) remporte un troisième trophée Hart en carrière.

Grâce à une victoire par jeu blanc contre les Americans de New York le 10 décembre, le gardien **George Hainsworth** établit un **record** de la LNH avec **64 blanchissages** en carrière, surpassant **Alex Connell.**

The Canadiens' **Howie Morenz** finishes third in points with **49** and is awarded his third Hart Trophy.

On December 10 netminder **George Hainsworth** blanks the New York Americans for his **64th career shutout** and a new NHL **record** surpassing **Alex Connell**.

PATINOIRE / HOME RINK

- Inauguré le 29 novembre 1924, le Forum de Montréal a été érigé au coût de 1,5 million $. Les Canadiens y remportent une deuxième coupe Stanley consécutive en 1931.
- Inaugurated on November 29, 1924, the Montreal Forum was built at a cost of $1.5 million. The Canadiens win their second-consecutive Stanley Cup at the Forum in 1931.

HONNEURS / AWARDS

- Trophée Hart Trophy — Howie Morenz

DATE	À/AT	VIS.	LOCAL
Nov 12	Mtl	NY Rangers 4	Canadiens 1
Nov 14	Tor	Canadiens 1	Toronto 1
Nov 17	**Mtl**	**Maroons 2**	**Canadiens 5**
Nov 21	**Mtl**	**Boston 0**	**Canadiens 3**
Nov 24	Bos	Canadiens 1	Boston 7
Nov 26	**Mtl**	**Toronto 2**	**Canadiens 3**
Nov 29	Det	Canadiens 2	Detroit 3
Dec 2	Chi	Canadiens 1	Chicago 2
Dec 5	**Mtl**	**Detroit 0**	**Canadiens 4**
Dec 8	Mtl	Chicago 1	Canadiens 1
Dec 10	**NYA**	**Canadiens 3**	**NY Americans 0**
Dec 12	MAR	Canadiens 1	Maroons 7
Dec 17	**Mtl**	**NY Americans 0**	**Canadiens 1**
Dec 19	Mtl	NY Rangers 2	Canadiens 2
Dec 22	NYR	Canadiens 2	NY Rangers 6
Dec 24	Mtl	Toronto 2	Canadiens 1
Dec 26	**Tor**	**Canadiens 2**	**Toronto 0**
Dec 31	Bos	Canadiens 0	Boston 5
Jan 2	**Mtl**	**Maroons 1**	**Canadiens 5**
Jan 5	Mtl	NY Americans 2	Canadiens 1
Jan 7	NYA	Canadiens 0	NY Americans 1
Jan 10	Det	Candiens 1	Detroit 3
Jan 13	**Chi**	**Canadiens 2**	**Chicago 1**
Jan 16	Mtl	Boston 2	Canadiens 2
Jan 19	**NYR**	**Canadiens 5**	**NY Rangers 3**
Jan 21	**Mtl**	**Toronto 1**	**Canadiens 3**
Jan 23	Tor	Canadiens 0	Toronto 2
Jan 26	NYA	Canadiens 2	NY Americans 3
Jan 28	MAR	Canadiens 3	Maroons 3
Jan 30	**Mtl**	**Detroit 3**	**Canadiens 4**
Feb 2	NYR	Canadiens 4	NY Rangers 1
Feb 4	**Mtl**	**Maroons 5**	**Canadiens 6**
Feb 9	MAR	Canadiens 1	Maroons 4
Feb 11	**Mtl**	**Chicago 1**	**Canadiens 4**
Feb 13	**Mtl**	**NY Rangers 1**	**Canadiens 3**
Feb 17	**Chi**	**Canadiens 3**	**Chicago 1**
Feb 21	Det	Canadiens 1	Detroit 1
Feb 23	**Mtl**	**Detroit 1**	**Canadiens 2**
Feb 27	**Mtl**	**Boston 2**	**Canadiens 4**
Mar 1	Bos	Canadiens 6	Boston 7
Mar 3	**Mtl**	**Maroons 1**	**Canadiens 2**
Mar 5	Tor	Canadiens 1	Toronto 1
Mar 8	**Mtl**	**NY Americans 1**	**Canadiens 6**
Mar 12	**Mtl**	**Chicago 0**	**Canadiens 1**
Mar 15	NYA	Canadiens 2	NY Americans 5
Mar 17	**Mtl**	**NY Americans 4**	**Canadiens 10**
Mar 19	**MAR**	**Canadiens 6**	**Maroons 4**
Mar 22	**Mtl**	**Toronto 2**	**Canadiens 4**

Johnny Gagnon

1932-1933

18-25-5 - 41 PTS

nº #	PO. PO.		PJ GP	B G	A A	PTS PTS	PUN PIM
4	AG	Aurèle Joliat	48	18	21	39	53
7	C	Howie Morenz	46	14	21	35	32
14	AD	Johnny Gagnon	48	12	23	35	64
9	C	Pit Lépine	46	8	8	16	45
10	AD	Wildor Larochelle	47	11	4	15	27
2	D	Sylvio Mantha	48	4	7	11	50
12	AG	Georges Mantha	43	3	6	9	10
8	D	Albert Leduc	48	5	3	8	62
9*	AD	Art Giroux	40	5	2	7	14
11	D	Gerry Carson	48	5	2	7	53
3	D	Marty Burke	29	2	5	7	36
6	AG	Léo Gaudreault	24	2	2	4	2
15	D	Léo Bourgault	15	1	1	2	9
5	AG	Armand Mondou	24	1	3	4	15
16	AG	Gizzy Hart	18	0	3	3	0
6	AG	Hago Harrington	24	1	1	2	2
17	AG	Art Alexandre	1	0	0	0	0
16	AG	Walt McCartney	2	0	0	0	0
12	C	Len Grosvenor	4	0	0	0	0
5	C	Leo Murray	6	0	0	0	2
15	AD	Paul Raymond	16	0	0	0	0
2	D	Harold Starr	15	0	0	0	6
1	G	George Hainsworth	48	0	0	0	0

	PJ GP	V W	D L	N T	BL SO	MINS MINS	MOY GAA	BC GA
George Hainsworth	48	18	25	5	8	2980	2.32	115

Président/President: Athanase David
Directeur général/General Manager: Léo Dandurand
Entraîneur-chef/Head Coach: Newsy Lalonde
Capitaine/Team Captain: George Hainsworth

EN UN COUP D'OEIL / AT A GLANCE

Le **18 mars 1933**, **George Hainsworth** devient le premier gardien dans l'histoire de la LNH à atteindre la marque de **75 blanchissages** en carrière quand les Canadiens et les Bruins se livrent un match nul de 0 à 0.

Le **12 janvier** face aux Hawks de Chicago, l'attaquant **Aurèle Joliat** obtient un **300e point** dans l'uniforme des Canadiens sur un but réussi par son coéquipier **Pit Lépine**.

On **March 18, 1933**, **George Hainsworth** becomes the first goalie in NHL history to record **75 shutouts** as the Canadiens tie the visiting Bruins 0-0.

Forward **Aurèle Joliat** records his **300th career** point with the Canadiens on **January 12** with an assist on a goal by teammate **Pit Lépine** against the Chicago Blackhawks.

DATE	À/AT	VIS.	LOCAL
Nov 12	Mtl	Boston 4	Canadiens 0
Nov 17	**Mtl**	**Detroit 0**	**Canadiens 1 (P/OT)**
Nov 20	Chi	Canadiens 1	Chicago 2
Nov 22	Det	Canadiens 2	Detroit 4
Nov 24	Tor	Canadiens 0	Toronto 2
Nov 26	**Mtl**	**Chicago 1**	**Canadiens 2**
Dec 1	Mtl	Maroons 5	Canadiens 4 (P/OT)
Dec 4	NYA	Canadiens 2	NY Americans 4
Dec 6	NYR	Canadiens 3	NY Rangers 5
Dec 8	Ott	Canadiens 0	Ottawa 2
Dec 10	**Mtl**	**Ottawa 2**	**Canadiens 3 (P/OT)**
Dec 13	Mtl	NY Rangers 1	Canadiens 1
Dec 17	**MAR**	**Canadiens 3**	**Maroons 1**
Dec 20	Mtl	Toronto 2	Canadiens 1
Dec 24	**Mtl**	**NY Americans 0**	**Canadiens 4**
Dec 27	Bos	Canadiens 0	Boston 1
Dec 29	Mtl	Detroit 3	Canadiens 3
Jan 1	Chi	Canadiens 1	Chicago 4
Jan 5	Det	Canadiens 1	Detroit 6
Jan 7	**Mtl**	**Ottawa 0**	**Canadiens 1**
Jan 12	**Mtl**	**Chicago 2**	**Canadiens 4**
Jan 17	Ott	Canadiens 2	Ottawa 3
Jan 19	NYR	Canadiens 1	NY Rangers 2
Jan 21	**Mtl**	**Boston 2**	**Canadiens 5**
Jan 24	Bos	Canadiens 2	Boston 3
Jan 26	Mtl	NY Americans 1	Canadiens 1
Jan 28	Tor	Canadiens 2	Toronto 4
Jan 31	**Mtl**	**Ottawa 1**	**Canadiens 3 (P/OT)**
Feb 2	NYA	Canadiens 0	NY Americans 5
Feb 4	Mtl	Maroons 7	Canadiens 2
Feb 7	**Mtl**	**Toronto 0**	**Canadiens 2**
Feb 12	Chi	Canadiens 0	Chicago 2
Feb 14	**Mtl**	**Detroit 2**	**Canadiens 6**
Feb 16	**Ott**	**Canadiens 6**	**Ottawa 0**
Feb 18	Mtl	NY Rangers 3	Canadiens 1
Feb 21	Bos	Canadiens 0	Boston 10
Feb 23	**Mtl**	**Chicago 0**	**Canadiens 2**
Feb 25	MAR	Canadiens 2	Maroons 2
Feb 28	**Tor**	**Canadiens 2**	**Toronto 1**
Mar 2	**Mtl**	**Toronto 3**	**Canadiens 4**
Mar 4	**Mtl**	**NY Americans 0**	**Canadiens 2**
Mar 7	NYA	Canadiens 1	NY Americans 2 (P/OT)
Mar 9	**Mtl**	**Maroons 1**	**Canadiens 3**
Mar 12	Det	Canadiens 1	Detroit 3
Mar 14	MAR	Canadiens 1	Maroons 2
Mar 16	**Mtl**	**NY Rangers 1**	**Canadiens 2**
Mar 18	Mtl	Boston 0	Canadiens 0
Mar 23	NYR	Canadiens 2	NY Rangers 4

PATINOIRE / HOME RINK

- Fruit de l'architecte John S. Archibald, le Forum de Montréal peut accueillir 10 000 personnes (places debout comprises) pour les matchs de hockey. Il ne faudra que 159 jours pour en compléter la construction.
- The brainchild of Montreal architect John S. Archibald, the Montreal Forum has a capacity of 10,000 spectators (including standing areas) for hockey games. The new rink was built in only 159 days

Wildor Larochelle

1933-1934

22-20-6 - 50 PTS

nº #	PO. PO.		PJ GP	B G	A A	PTS PTS	PUN PIM
4	AG	Aurèle Joliat	48	22	15	37	27
7	AD	Wildor Larochelle	48	16	11	27	27
5	AD	Johnny Gagnon	48	9	15	24	25
7	C	Howie Morenz	39	8	13	21	21
9	C	Pit Lépine	48	10	8	18	44
14	C	Jack Riley	48	6	11	17	4
6	AG	Georges Mantha	44	6	9	15	12
2	D	Sylvio Mantha	48	4	6	10	24
12	AG	Armand Mondou	48	5	3	8	4
11	D	Léo Bourgeault	48	4	3	7	10
3	D	Gerry Carson	48	5	1	6	51
10	D	Marty Burke	45	1	4	5	28
15	AD	Sammy Godin	36	2	2	4	15
17	D	Jack Portland	31	0	2	2	10
16	AD	Paul Marcel Raymond	29	1	0	1	2
15	AG	Adie LaFrance	3	0	0	0	2
1	G	Wilf Cude	1	0	0	0	0
1	G	Lorne Chabot	47	0	0	0	2

	PJ GP	V W	D L	N T	BL SO	MINS MINS	MOY GAA	BC GA
Wilf Cude	1	1	0	0	1	60	0	0
Lorne Chabot	47	21	20	6	8	2928	2.07	101

Président/President: Athanase David
Directeur général/General Manager: Léo Dandurand
Entraîneur-chef/Head Coach: Newsy Lalonde
Capitaine/Team Captain: Sylvio Mantha

EN UN COUP D'OEIL / AT A GLANCE

Bien qu'il ne termine que huitième chez les pointeurs du circuit, **Joliat** se voit décerner le **trophée Hart**.

Une **nouvelle tradition** est née avec la sélection des **trois étoiles** après chaque match.

Despite finishing eighth among the league's top scorers, **Joliat** wins the **Hart Trophy** as NHL MVP.

With Esso as a **sponsor**, the **three stars** selection after each game makes its debut.

PATINOIRE / HOME RINK

- Forum de Montréal, capacité de 9 300 places.
- Montreal Forum, seating capacity 9,300

DATE	À/AT	VIS.	LOCAL
Nov 9	**Mtl**	**Detroit 1**	**Canadiens 2**
Nov 11	Ott	Canadiens 0	Ottawa 2
Nov 14	**Mtl**	**Chicago 1**	**Canadiens 3**
Nov 18	Mtl	Boston 2	Canadiens 1
Nov 21	**MAR**	**Canadiens 5**	**Maroons 0**
Nov 23	**Mtl**	**Ottawa 0**	**Canadiens 1**
Nov 25	**Tor**	**Canadiens 1**	**Toronto 0**
Nov 26	Det	Canadiens 2	Detroit 4
Nov 28	Mtl	Maroons 4	Canadiens 1
Dec 2	**Mtl**	**NY Americans 1**	**Canadiens 3**
Dec 5	Bos	Canadiens 2	Boston 5
Dec 7	NYR	Canadiens 0	NY Rangers 0
Dec 9	Mtl	NY Rangers 4	Canadiens 2
Dec 12	Ott	Canadiens 1	Ottawa 1
Dec 14	**Mtl**	**Toronto 0**	**Canadiens 2**
Dec 16	Tor	Canadiens 1	Toronto 3
Dec 17	Chi	Canadiens 1	Chicago 4
Dec 23	**Mtl**	**Detroit 0**	**Canadiens 3**
Dec 28	Mtl	Boston 4	Canadiens 3
Dec 30	MAR	Canadiens 2	Maroons 2
Jan 2	NYR	Canadiens 2	NY Rangers 3
Jan 4	**Mtl**	**Toronto 1**	**Canadiens 4**
Jan 7	NYA	Canadiens 0	NY Americans 4
Jan 9	**Mtl**	**Maroons 2**	**Canadiens 3**
Jan 13	Mtl	Ottawa 0	Canadiens 0
Jan 16	Bos	Canadiens 0	Boston 4
Jan 20	**Mtl**	**NY Rangers 4**	**Canadiens 5**
Jan 23	**Mtl**	**NY Americans 2**	**Canadiens 6**
Jan 25	Chi	Canadiens 1	Chicago 2 (P/OT)
Jan 28	Det	Canadiens 3	Detroit 3
Feb 1	Mtl	Chicago 3	Canadiens 3
Feb 4	**NYA**	**Canadiens 2**	**NY Americans 0**
Feb 6	NYR	Canadiens 0	NY Rangers 3
Feb 8	Mtl	Maroons 3	Canadiens 2 (P/OT)
Feb 10	Tor	Canadiens 2	Toronto 4
Feb 11	Chi	Canadiens 1	Chicago 4
Feb 15	**Mtl**	**NY Rangers 2**	**Canadiens 5**
Feb 20	**Mtl**	**Toronto 2**	**Canadiens 3 (P/OT)**
Feb 22	MAR	Canadiens 0	Maroons 1
Feb 24	**Mtl**	**Chicago 2**	**Canadiens 3 (P/OT)**
Feb 27	**Ott**	**Canadiens 3**	**Ottawa 1**
Mar 1	Bos	Canadiens 1	Boston 3
Mar 3	**Mtl**	**Boston 1**	**Canadiens 2**
Mar 6	**Mtl**	**NY Americans 0**	**Canadiens 3**
Mar 8	**NYA**	**Canadiens 3**	**NY Americans 2**
Mar 10	**Mtl**	**Ottawa 2**	**Canadiens 3 (P/OT)**
Mar 15	Mtl	Detroit 4	Canadiens 1
Mar 18	**Det**	**Canadiens 2**	**Detroit 1**

1934-1935

19-23-6 - 44 PTS

nº #	PO. PO.		PJ GP	B G	A A	PTS PTS	PUN PIM
9	C	Pit Lépine	48	12	19	31	16
75	AD	Leroy Goldsworthy	33	20	9	29	13
4	AG	Aurèle Joliat	48	17	12	29	18
8	AD	Wildor Larochelle	48	9	19	28	12
64	AG	Armand Mondou	46	9	15	24	6
6	AG	Georges Mantha	42	12	10	22	14
33	C	Jack Riley	47	4	11	15	4
2	D	Sylvio Mantha	47	3	11	14	36
55	AG	Jack McGill	44	9	1	10	34
22	C	Nels Crutchfield	41	5	5	10	20
88	AD	Roger Jenkins	45	4	6	10	63
48	AD	Johnny Gagnon	23	1	5	6	2
12	D	Gordon Savage	41	1	5	6	4
99	AD	Joe Lamb	7	3	2	5	4
3	D	Gerry Carson	48	0	5	5	56
48	AD	Paul Raymond	20	1	1	2	0
48	AD	Norman Collings	1	0	1	1	0
99	AD	Des Roche	5	0	1	1	0
12	D	Bob McCully	1	0	0	0	0
5	C	Paul Runge	3	0	0	0	2
12	D	Leo Bourgeault	4	0	0	0	0
5	D	Albert Leduc	4	0	0	0	4
99	D	Jack Portland	5	0	0	0	2
1	G	Wilf Cude	48	0	0	0	0

	PJ GP	V W	D L	N T	BL SO	MINS MINS	MOY GAA	BC GA
Cude Wilf	48	19	23	6	1	2960	2.94	145

Président/President: Athanase David
Directeur général/General Manager: Léo Dandurand
Entraîneur-chef/Head Coach: Newsy Lalonde, Léo Dandurand
Capitaine/Team Captain: Sylvio Mantha

DATE	À/AT	VIS.	LOCAL
Nov 10	Tor	Canadiens 1	Toronto 2 (P/OT)
Nov 17	Mtl	Detroit 3	Canadiens 0
Nov 22	Mtl	NY Americans 4	Canadiens 3
Nov 24	MAR	Canadiens 1	Maroons 3
Nov 27	**NYR**	**Canadiens 3**	**NY Rangers 2**
Dec 1	Mtl	Boston 2	Canadiens 0
Dec 4	**Mtl**	**NY Rangers 3**	**Canadiens 5**
Dec 8	Bos	Canadiens 0	Boston 4
Dec 9	NYA	Canadiens 2	NY Americans 2
Dec 11	**Mtl**	**Maroons 1**	**Canadiens 4**
Dec 15	Mtl	St. Louis 1	Canadiens 1
Dec 18	Mtl	Chicago 1	Canadiens 1
Dec 22	**STL**	**Canadiens 2**	**St Louis 1**
Dec 23	**Chi**	**Canadiens 4**	**Chicago 1**
Dec 25	Mtl	Toronto 6	Canadiens 2
Dec 29	Mtl	NY Americans 3	Canadiens 1
Jan 1	NYA	Canadiens 3	NY Americans 5
Jan 3	Mtl	Boston 2	Canadiens 1
Jan 5	Tor	Canadiens 1	Toronto 3
Jan 6	Det	Canadiens 2	Detroit 6
Jan 12	**Mtl**	**Maroons 2**	**Canadiens 3**
Jan 17	**Mtl**	**Toronto 3**	**Canadiens 4**
Jan 19	**Bos**	**Canadiens 4**	**Boston 1**
Jan 20	NYR	Canadiens 1	NY Rangers 7
Jan 22	Mtl	NY Rangers 7	Canadiens 0
Jan 24	**MAR**	**Canadiens 2**	**Maroons 1**
Jan 26	**Mtl**	**Boston 2**	**Canadiens 3**
Jan 31	Det	Canadiens 4	Detroit 4
Feb 2	STL	Canadiens 1	St Louis 1
Feb 5	Chi	Canadiens 1	Chicago 4
Feb 7	**Mtl**	**Detroit 1**	**Canadiens 4**
Feb 9	**Mtl**	**St Louis 2**	**Canadiens 4**
Feb 14	**Mtl**	**Maroons 0**	**Canadiens 2**
Feb 17	**NYA**	**Canadiens 3**	**NY Americans** 1
Feb 19	Bos	Canadiens 1	Boston 3
Feb 21	Mtl	Chicago 3	Canadiens 1
Feb 23	**Mtl**	**NY Americans 2**	**Canadiens 4**
Feb 28	**Mtl**	**St Louis 2**	**Canadiens 4**
Mar 2	**STL**	**Canadiens 3**	**St Louis 2 (P/OT)**
Mar 3	Chi	Canadiens 0	Chicago 3
Mar 5	Mtl	Toronto 10	Canadiens 3
Mar 7	MAR	Canadiens 2	Maroons 2
Mar 9	Mtl	Detroit 5	Canadiens 3
Mar 12	**NYR**	**Canadiens 4**	**NY Rangers 3**
Mar 14	**Mtl**	**NY Rangers 4**	**Canadiens 5**
Mar 16	Tor	Canadiens 3	Toronto 5
Mar 17	Det	Canadiens 2	Detroit 6
Mar 19	Mtl	Chicago 4	Canadiens 2

EN UN COUP D'OEIL / AT A GLANCE

Le **14 février** face aux Maroons, l'attaquant **Aurèle Joliat** dispute un **500e match** dans l'uniforme des Canadiens.

Trois joueurs des Canadiens (**Léo Bourgault, Joe Lamb, Desse Roche**) portent le **numéro 99** au cours de la saison.

On **February 14** against the Maroons, forward **Aurèle Joliat** plays in his **500th** career game with the Canadiens.

During the season, three players (**Léo Bourgault, Joe Lamb, Desse Roche**) would end up wearing **number 99**.

PATINOIRE / HOME RINK

- Forum de Montréal, capacité de 9 300 places.
- Montreal Forum, seating capacity 9,300

1935-1936

11-26-11 - 33 PTS

nº #	PO. PO.		PJ GP	B G	A A	PTS PTS	PUN PIM
10	AD	Leroy Goldsworthy	47	15	11	26	8
12	C	Paul Haynes	48	5	19	24	24
4	AG	Aurèle Joliat	48	15	8	23	16
11	AG	Jack McGill	46	13	7	20	28
5	AG	Armand Mondou	36	7	11	18	10
14	AD	Johnny Gagnon	48	7	9	16	42
9	C	Pit Lepine	32	6	10	16	4
15	AD	Joffre Desilets	38	7	6	13	0
6	D	Georges Mantha	35	1	12	13	14
8	AG	Polly Drouin	30	1	8	9	19
2	D	Sylvio Mantha	42	2	4	6	25
18	AG	Toe Blake	11	1	2	3	28
19	C	Bill Miller	8	0	0	0	0
19	C	Paul Runge	12	0	2	2	4
8	AG	Wildor Larochelle	13	0	2	2	6
18	D	Irv Frew	18	0	2	2	16
17	D	Jean Pusie	31	0	2	2	11
3	D	Walter Buswell	44	0	2	2	34
16	D	Art Lesieur	38	1	0	1	24
19	AG	Jean-Louis Bourcier	9	0	1	1	0
20	AD	Rosie Couture	10	0	1	1	0
1	G	Abbie Cox	1	0	0	0	0
8	AD	Max Bennett	1	0	0	0	0
21	AD	Rod Lorrain	1	0	0	0	2
15	D	Gaston Leroux	2	0	0	0	0
9	D	Cliff Goupille	4	0	0	0	0
8	C	Conrad Bourcier	6	0	0	0	0
1	G	Wilf Cude	47	0	0	0	0

	PJ GP	V W	D L	N T	BL SO	MINS MINS	MOY GAA	BC GA
Abbie Cox	1	0	0	1	0	70	0.86	1
Wilf Cude	47	11	26	10	6	2940	2.49	122

Président/President: Ernest Savard
Directeur général/General Manager: Ernest Savard
Entraîneur-chef/Head Coach: Sylvio Mantha
Capitaine/Team Captain: Sylvio Mantha

DATE	À/AT	VIS.	LOCAL
Nov 12	Mtl	NY Rangers 2	Canadiens 1 (P/OT)
Nov 17	**NYA**	**Canadiens 6**	**NY Americans 0**
Nov 19	Mtl	Toronto 7	Canadiens 2
Nov 21	**MAR**	**Canadiens 2**	**Maroons 1**
Nov 23	**Mtl**	**NY Americans 1**	**Canadiens 2**
Nov 28	Det	Canadiens 0	Detroit 0
Nov 30	Tor	Canadiens 3	Toronto 8
Dec 1	Chi	Canadiens 0	Chicago 1
Dec 3	Mtl	Maroons 3	Canadiens 2
Dec 7	Mtl	Detroit 3	Canadiens 2
Dec 12	Mtl	Boston 1	Canadiens 1
Dec 15	Bos	Canadiens 1	Boston 2
Dec 17	NYR	Canadiens 1	NY Rangers 1
Dec 19	Mtl	Chicago 2	Canadiens 2
Dec 21	Mtl	Maroons 2	Canadiens 1
Dec 26	Mtl	Toronto 2	Canadiens 0
Dec 29	NYA	Canadiens 1	NY Americans 5
Jan 1	**Bos**	**Canadiens 2**	**Boston 0**
Jan 4	Mtl	Boston 1	Canadiens 1
Jan 5	Det	Canadiens 2	Detroit 5
Jan 9	Mtl	Maroons 1	Canadiens 1
Jan 11	**Tor**	**Canadiens 7**	**Toronto 3**
Jan 12	**Chi**	**Canadiens 2**	**Chicago 1**
Jan 14	**NYA**	**Canadiens 1**	**NY Americans 0**
Jan 16	Mtl	NY Americans 8	Canadiens 3
Jan 18	**Mtl**	**NY Rangers 1**	**Canadiens 3**
Jan 23	Mtl	Chicago 1	Canadiens 1
Jan 25	MAR	Canadiens 1	Maroons 4
Jan 28	NYR	Canadiens 2	NY Rangers 3 (P/OT)
Jan 30	**Mtl**	**Toronto 0**	**Canadiens 3**
Feb 1	Mtl	Detroit 3	Canadiens 1
Feb 6	Mtl	Boston 4	Canadiens 3
Feb 8	MAR	Canadiens 2	Maroons 7
Feb 11	Mtl	NY Rangers 1	Canadiens 1
Feb 16	NYR	Canadiens 1	NY Rangers 1
Feb 18	Mtl	Chicago 3	Canadiens 3
Feb 20	Tor	Canadiens 1	Toronto 2
Feb 22	**Mtl**	**NY Americans 0**	**Canadiens 1**
Feb 29	Mtl	Maroons 4	Canadiens 2
Mar 1	Det	Canadiens 1	Detroit 3
Mar 3	**Mtl**	**NY Americans 1**	**Canadiens 3**
Mar 7	Tor	Canadiens 1	Toronto 8
Mar 8	Chi	Canadiens 0	Chicago 2
Mar 12	Mtl	Toronto 6	Canadiens 3
Mar 14	Mtl	Detroit 1	Canadiens 1
Mar 15	MAR	Canadiens 1	Maroons 3
Mar 17	Bos	Canadiens 0	Boston 1
Mar 19	NYA	Canadiens 1	NY Americans 4

EN UN COUP D'OEIL / AT A GLANCE

Le **7 décembre** contre les Red Wings de Detroit, les Canadiens innovent en portant un **chandail blanc** pour la **première fois** depuis 1911-1912.

Le **21 décembre** face aux Maroons, **Aurèle Joliat** devient le premier joueur des Canadiens à inscrire **400 points** dans la LNH.

On **December 7** against the Detroit Red Wings, the Canadiens don a **white jersey** for the **first time** since the 1911-12 season.

Facing the Montreal Maroons on **December 21**, **Aurèle Joliat** becomes the first member of the Canadiens to reach the **400-point** mark in the NHL.

PATINOIRE / HOME RINK

- Forum de Montréal, capacité de 9 300 places
- Montreal Forum, seating capacity 9,300

1936-1937

24-18-6 -54 PTS

nº #	PO. PO.		PJ GP	B G	A A	PTS PTS	PUN PIM
14	AD	Johnny Gagnon	48	20	16	36	38
4	AG	Aurèle Joliat	47	17	15	32	30
1	D	Babe Siebert	44	8	20	28	38
12	AG	Georges Mantha	47	13	14	27	17
10	C	Paul Haynes	47	8	18	26	24
16	AG	Toe Blake	43	10	12	22	12
7	C	Howie Morenz	30	4	16	20	12
15	AD	Joffre Desilets	48	7	12	19	17
9	C	Pit Lepine	34	7	8	15	15
8	C	George Brown	27	4	6	10	10
5	AD	Rod Lorrain	47	3	6	9	8
2	D	Bill MacKenzie	10	0	1	1	6
11	AG	Jack McGill	44	5	2	7	9
6	C	Bill Miller	48	3	1	4	12
3	D	Walter Buswell	44	0	4	4	30
18	AG	Armand Mondou	7	1	1	2	0
20	C	Paul Runge	4	1	0	1	2
19	D	Cliff Goupille	4	0	0	0	0
17	G	George Hainsworth	4	0	0	0	0
19	AG	Polly Drouin	4	0	0	0	0
8	AD	Roger Jenkins	10	0	0	0	8
21	G	Wilf Cude	44	0	0	0	0

	PJ GP	V W	D L	N T	BL SO	MINS MINS	MOY GAA	BC GA
Wilf Cude	44	22	17	5	5	2730	2.18	99
George Hainsworth	4	2	1	1	0	270	2.67	12

Président/President: Ernest Savard
Directeur général/General Manager: Cecil Hart
Entraîneur-chef/Head Coach: Newsy Lalonde
Capitaine/Team Captain: Newsy Lalonde

PATINOIRE / HOME RINK

- Forum de Montréal, capacité de 9 300 places
- Montreal Forum, seating capacity 9,300

EN UN COUP D'OEIL / AT A GLANCE

Le **28 janvier 1937**, **Howie Morenz** encaisse une violente mise en échec d'**Earl Siebert** des Hawks de Chicago et subit une grave fracture de la jambe. Le 8 mars, à l'âge de **34 ans** seulement, **Morenz** meurt des suites de complications cardiaques.

On **January 28, 1937**, **Howie Morenz** is checked from behind by the Blackhawks' **Earl Seibert** and suffers a badly broken leg. On March 8, at the age of **34**, Morenz dies of heart failure.

DATE	À/AT	VIS.	LOCAL
Nov 7	**Mtl**	**Boston 0**	**Canadiens 2**
Nov 12	**Mtl**	**Maroons 1**	**Canadiens 2**
Nov 15	Bos	Canadiens 1	Boston 2
Nov 17	NYA	Canadiens 2	NY Americans 5
Nov 19	**Mtl**	**NY Americans 2**	**Canadiens 3**
Nov 21	**Mtl**	**NY Rangers 1**	**Canadiens 3 (P/OT)**
Nov 24	MAR	Canadiens 2	Maroons 2
Nov 26	Mtl	Toronto 4	Canadiens 2
Nov 28	Tor	Canadiens 2	Toronto 4
Nov 29	**Chi**	**Canadiens 2**	**Chicago 1**
Dec 5	**Mtl**	**Boston 3**	**Canadiens 4**
Dec 10	Det	Canadiens 1	Detroit 2
Dec 12	MAR	Canadiens 2	Maroons 2
Dec 15	**Mtl**	**Detroit 3**	**Canadiens 4**
Dec 19	**Mtl**	**NY Rangers 2**	**Canadiens 4 (P/OT)**
Dec 20	NYR	Canadiens 3	NY Rangers 5 (P/OT)
Dec 22	**Mtl**	**Chicago 1**	**Canadiens 4**
Dec 27	**Det**	**Canadiens 5**	**Detroit 2**
Dec 29	Chi	Canadiens 1	Chicago 5
Jan 2	**Mtl**	**NY Americans 1**	**Canadiens 5**
Jan 3	**NYA**	**Canadiens 4**	**NY Americans 2**
Jan 5	MAR	Canadiens 2	Maroons 4
Jan 7	**Mtl**	**Toronto 1**	**Canadiens 4**
Jan 9	Tor	Canadiens 1	Toronto 2
Jan 12	**Mtl**	**Detroit 1**	**Canadiens 4**
Jan 16	**Mtl**	**Maroons 0**	**Canadiens 5**
Jan 19	NYR	Canadiens 1	NY Rangers 1
Jan 24	**Chi**	**Canadiens 4**	**Chicago 1**
Jan 26	**Tor**	**Canadiens 3**	**Toronto 1**
Jan 28	**Mtl**	**Chicago 5**	**Canadiens 6**
Jan 30	Mtl	NY Americans 4	Canadiens 0
Jan 31	**NYA**	**Canadiens 3**	**NY Americans 2 (P/OT)**
Feb 2	**Bos**	**Canadiens 1**	**Boston 0**
Feb 4	Mtl	Boston 6	Canadiens 2
Feb 11	**Mtl**	**Detroit 2**	**Canadiens 3**
Feb 13	Mtl	Maroons 5	Canadiens 1
Feb 16	**NYA**	**Canadiens 2**	**NY Americans 1**
Feb 21	Bos	Canadiens 2	Boston 2
Feb 25	Mtl	Toronto 3	Canadiens 1
Feb 27	**Mtl**	**NY Americans 2**	**Canadiens 3 (P/OT)**
Feb 28	Det	Canadiens 0	Detroit 0
Mar 4	Mtl	Chicago 5	Canadiens 3
Mar 6	Tor	Canadiens 1	Toronto 3 (P/OT)
Mar 9	Mtl	Maroons 4	Canadiens 1
Mar 13	**Mtl**	**NY Rangers 0**	**Canadiens 1**
Mar 16	MAR	Canadiens 1	Maroons 1
Mar 18	Mtl	Toronto 2	Canadiens 1
Mar 21	NYR	Canadiens 1	NY Rangers 3

Walter Buswell

1937-1938

18-17-13 - 49 PTS

nº #	PO. PO.		PJ GP	B G	A A	PTS PTS	PUN PIM
12	AG	Georges Mantha	47	23	19	42	12
10	C	Paul Haynes	48	13	22	35	25
6	AG	Toe Blake	43	17	16	33	33
5	AD	Rod Lorrain	48	13	19	32	14
14	AD	Johnny Gagnon	47	13	17	30	9
20	AG	Polly Drouin	31	7	13	20	8
1	D	Babe Siebert	37	8	11	19	56
9	C	Pit Lepine	47	5	14	19	24
3	D	Walter Buswell	48	2	15	17	24
15	AD	Joffre Desilets	32	6	7	13	6
4	AG	Aurèle Joliat	44	6	7	13	24
11	D	Cliff Goupille	47	4	5	9	44
8	C	Don Wilson	18	2	7	9	0
16	C	George Brown	34	1	7	8	14
8	AG	Armand Mondou	7	2	4	6	0
2	D	Marty Burke	37	0	5	5	31
20	AD	Gus Mancuso	17	1	1	2	4
18	D	Armand Raymond	11	0	1	1	10
17	G	Paul Gauthier	1	0	0	0	0
8	C	Ossie Asmundson	2	0	0	0	0
6	AD	Tony Demers	6	0	0	0	0
2	D	Bill MacKenzie	11	0	0	0	4
17	G	Wilf Cude	47	0	0	0	0

	PJ GP	V W	D L	N T	BL SO	MINS MINS	MOY GAA	BC GA
Paul Gauthier	1	0	0	1	0	70	1.71	2
Wilf Cude	47	18	17	12	3	2990	2.53	126

Président/President: Ernest Savard
Directeur général/General Manager: Cecil Hart
Entraîneur-chef/Head Coach: Cecil Hart
Capitaine/Team Captain: Albert Siebert

EN UN COUP D'OEIL / AT A GLANCE

Georges Mantha connaît la meilleure saison de sa carrière avec **42 points** et termine au 4e rang des marqueurs du circuit.

Le 17 mars 1938, dans le **dernier affrontement** entre les deux équipes, les Canadiens l'emportent **6 à 3** sur les Maroons de Montréal.

With **42 points**, left-winger **Georges Mantha** has a career year and takes 4th place in the NHL's scoring race.

On March 17, 1938, the Canadiens defeat the Montreal Maroons **6-3** on in what is their **last ever match-up**.

PATINOIRE / HOME RINK

- Forum de Montréal, capacité de 9 300 places
- Montreal Forum, seating capacity 9,300

DATE	À/AT	VIS.	LOCAL
Nov 9	Mtl	Chicago 2	Canadiens 2
Nov 11	MAR	Canadiens 0	Maroons 3
Nov 13	**Mtl**	**Detroit 2**	**Canadiens 5**
Nov 14	Det	Canadiens 1	Detroit 2
Nov 18	Mtl	Toronto 6	Canadiens 6
Nov 23	Bos	Canadiens 1	Boston 1
Nov 27	**Mtl**	**Toronto 1**	**Canadiens 2**
Dec 2	**Mtl**	**Boston 0**	**Canadiens 2**
Dec 4	Tor	Canadiens 3	Toronto 3
Dec 5	**Chi**	**Canadiens 3**	**Chicago 2**
Dec 7	**Mtl**	**Maroons 1**	**Canadiens 5**
Dec 11	**Mtl**	**NY Americans 3**	**Canadiens 4 (P/OT)**
Dec 12	NYA	Canadiens 4	NY Americans 4
Dec 14	MAR	Canadiens 2	Maroons 3 (P/OT)
Dec 16	Mtl	Toronto 4	Canadiens 2
Dec 19	NYR	Canadiens 2	NY Rangers 2
Dec 25	**Mtl**	**Maroons 0**	**Canadiens 2**
Jan 1	Tor	Canadiens 4	Toronto 6
Jan 2	**Chi**	**Canadiens 4**	**Chicago 2**
Jan 4	Mtl	Detroit 0	Canadiens 0
Jan 8	**Mtl**	**Boston 2**	**Canadiens 6**
Jan 11	MAR	Canadiens 7	Maroons 11
Jan 13	Mtl	Chicago 2	Canadiens 2
Jan 16	Bos	Canadiens 0	Boston 1
Jan 18	NYR	Canadiens 1	NY Rangers 3 (P/OT)
Jan 20	Mtl	Maroons 4	Canadiens 2
Jan 22	**Mtl**	**NY Americans 0**	**Canadiens 4**
Jan 27	**Mtl**	**NY Rangers 2**	**Canadiens 4**
Jan 30	**NYA**	**Canadiens 4**	**NY Americans 2**
Feb 1	**Mtl**	**Toronto 1**	**Canadiens 6**
Feb 3	Tor	Canadiens 0	Toronto 3
Feb 5	Mtl	NY Americans 3	Canadiens 3
Feb 6	Det	Canadiens 0	Detroit 8
Feb 10	**Mtl**	**Chicago 1**	**Canadiens 2**
Feb 13	Bos	Canadiens 0	Boston 1 (P/OT)
Feb 15	NYA	Canadiens 0	NY Americans 4
Feb 19	**Mtl**	**Maroons 3**	**Canadiens 4 (P/OT)**
Feb 22	**NYR**	**Canadiens 2**	**NY Rangers 1**
Feb 24	Mtl	Boston 1	Canadiens 1
Feb 27	Det	Canadiens 1	Detroit 1
Mar 1	NYA	Canadiens 2	NY Americans 4
Mar 3	Mtl	NY Americans 1	Canadiens 1
Mar 6	Mtl	Toronto 6	Canadiens 3
Mar 10	Chi	Canadiens 1	Chicago 4
Mar 12	Tor	Canadiens 3	Toronto 3
Mar 15	**Mtl**	**Detroit 2**	**Canadiens 3**
Mar 17	**MAR**	**Canadiens 6**	**Maroons 3**
Mar 19	Mtl	NY Rangers 1	Canadiens 1

1938-1939

15-24-9 - 39 PTS

nº #	PO. PO.		PJ GP	B G	A A	PTS PTS	PUN PIM
6	AG	Toe Blake	48	24	23	47	10
10	C	Paul Haynes	47	5	33	38	27
14	AD	Johnny Gagnon	45	12	22	34	23
9	AG	Herb Cain	45	13	14	27	26
12	AG	Louis Trudel	31	8	13	21	2
5	AD	Rod Lorrain	38	10	9	19	0
4	AG	Polly Drouin	28	7	11	18	2
1	D	Babe Siebert	44	9	7	16	36
11	AD	Bill Summerhill	43	6	10	16	28
12	AG	Georges Mantha	25	5	5	10	6
17	AG	Armand Mondou	34	3	7	10	2
3	D	Walter Buswell	46	3	7	10	10
15	C	George Brown	18	1	9	10	10
8	D	Stewart Evans	43	2	7	9	58
18	AD	Jimmy Ward	36	4	3	7	0
15	D	Des Smith	16	3	3	6	8
2	D	Cy Wentworth	45	0	3	3	12
5	AD	Marcel Tremblay	10	0	2	2	0
4	D	Cliff Goupille	18	0	2	2	24
11	C	Bob Gracie	7	0	1	1	4
16	AD	Gus Mancuso	2	0	0	0	0
16	C	Don Willson	4	0	0	0	0
4	G	Wilf Cude	23	0	0	0	0
17	G	Claude Bourque	25	0	0	0	0

	PJ GP	V W	D L	N T	BL SO	MINS MINS	MOY GAA	BC GA
Claude Bourque	25	9	12	4	2	1560	2.65	69
Wilf Cude	23	6	12	5	2	1440	3.21	77

Président/President: Ernest Savard
Directeur général/General Manager: Cecil Hart
Entraîneur-chef/Head Coach: Cecil Hart & Jules Dugal
Capitaine/Team Captain: Albert Siebert

Hector Toe Blake

DATE	À/AT	VIS.	LOCAL
Nov 6	Mtl	Chicago 3	Canadiens 2
Nov 10	Mtl	Toronto 2	Canadiens 0
Nov 12	Tor	Canadiens 1	Toronto 4
Nov 13	Chi	Canadiens 3	Chicago 4
Nov 17	Mtl	Detroit 7	Canadiens 1
Nov 20	NYR	Canadiens 1	NY Rangers 2
Nov 22	NYA	Canadiens 3	NY Americans 7
Nov 24	Mtl	NY Americans 2	Canadiens 2
Nov 27	**Det**	**Canadiens 3**	**Detroit 2**
Dec 1	**Mtl**	**Boston 0**	**Canadiens 2**
Dec 3	**Tor**	**Canadiens 3**	**Toronto 1**
Dec 8	Mtl	NY Rangers 6	Canadiens 5
Dec 11	**Mtl**	**Detroit 2**	**Canadiens 4**
Dec 13	Bos	Canadiens 2	Boston 3
Dec 15	Mtl	Boston 1	Canadiens 0
Dec 18	NYA	Canadiens 2	NY Americans 5
Dec 22	Mtl	NY Rangers 5	Canadiens 2
Dec 25	Det	Canadiens 1	Detroit 4
Dec 27	Mtl	Chicago 4	Canadiens 1
Jan 1	**Chi**	**Canadiens 4**	**Chicago 3 (P/OT)**
Jan 3	Tor	Canadiens 2	Toronto 2
Jan 5	Mtl	NY Rangers 2	Canadiens 2
Jan 8	Mtl	Detroit 1	Canadiens 1
Jan 10	Det	Canadiens 0	Detroit 3
Jan 12	Mtl	Toronto 9	Canadiens 4
Jan 14	Mtl	NY Americans 1	Canadiens 1
Jan 15	NYA	Canadiens 1	NY Americans 1
Jan 19	**Mtl**	**Boston 0**	**Canadiens 1**
Jan 22	NYR	Canadiens 3	Toronto 7
Jan 24	Bos	Canadiens 4	Boston 6
Jan 29	**Chi**	**Canadiens 1**	**Chicago 0**
Feb 2	Mtl	Chicago 4	Canadiens 2
Feb 9	**Mtl**	**NY Americans 2**	**Canadiens 5**
Feb 11	Tor	Canadiens 3	Toronto 3
Feb 12	Mtl	Toronto 4	Canadiens 3
Feb 16	Mtl	Boston 5	Canadiens 1
Feb 18	**Mtl**	**NY Americans 2**	**Canadiens 7**
Feb 19	**NYA**	**Canadiens 5**	**NY Americans 4**
Feb 25	Mtl	NY Rangers 1	Canadiens 1
Feb 26	**NYR**	**Canadiens 3**	**NY Rangers 0**
Feb 28	Bos	Canadiens 2	Boston 6
Mar 2	**Mtl**	**Toronto 1**	**Canadiens 3**
Mar 5	**Chi**	**Canadiens 2**	**Chicago 1 (P/OT)**
Mar 7	NYR	Canadiens 2	NY Rangers 2
Mar 9	**Mtl**	**Detroit 2**	**Canadiens 3**
Mar 12	Det	Canadiens 1	Detroit 2
Mar 16	**Mtl**	**Chicago 1**	**Canadiens 5**
Mar 19	Bos	Canadiens 5	Boston 7 (P/OT)

PATINOIRE / HOME RINK

- Forum de Montréal, capacité de 9 300 places
- Montreal Forum, seating capacity 9,300

EN UN COUP D'OEIL / AT A GLANCE

À seulement sa troisième saison dans la LNH, **Toe Blake** remporte le championnat des marqueurs avec **47 points.**

In only his third full season in the league, **Blake** led all NHL scorers with **47 points.**

HONNEURS / AWARDS

- Trophée Hart Trophy — Toe Blake

1939-1940

10-33-5 · 25 PTS

nº #	PO. PO.		PJ GP	B G	A A	PTS PTS	PUN PIM
6	AG	Toe Blake	48	17	19	36	48
18	AD	Charlie Sands	47	9	20	29	10
11	C	Ray Getliffe	46	11	12	23	29
12	AG	Georges Mantha	42	9	11	20	6
8	AG	Louis Trudel	47	12	7	19	24
4	AG	Polly Drouin	42	4	11	15	51
9	C	Marty Barry	30	4	10	14	2
19	D	Doug Young	47	3	9	12	22
16	D	Cliff Goupille	48	2	10	12	48
10	C	Paul Haynes	23	2	8	10	8
14	AD	Johnny Gagnon	10	4	5	9	0
5	AD	Rod Lorrain	41	1	5	6	6
4	AD	Bill Summerhill	13	3	2	5	24
10	AD	Tony Demers	14	2	3	5	2
15	C	Earl Robinson	11	1	4	5	4
14	C	Bill Meronek	7	2	2	4	0
17	AG	Armand Mondou	21	2	2	4	0
2	D	Cy Wentworth	32	1	3	4	6
3	D	Walter Buswell	46	1	3	4	10
15	D	Red Doran	6	0	3	3	6
14	C	Gordon Poirier	10	0	1	1	0
15	D	Armand Raymond	11	0	1	1	10
14	AD	Gus Mancuso	2	0	0	0	0
1	G	Wilf Cude	7	0	0	0	0
2	D	Rhys Thomson	7	0	0	0	16
1	G	Mike Karakas	5	0	0	0	0
1	G	Claude Bourque	36	0	0	0	0

	PJ GP	V W	D L	N T	BL SO	MINS MINS	MOY GAA	BC GA
Claude Bourque	36	9	24	3	2	2210	3.26	120
Wilf Cude	7	1	5	1	0	415	3.47	24
Mike Karakas	5	0	4	1	0	310	3.48	18
Charlie Sands	1	0	0	0	0	25	0	5

Président/President: Ernest Savard
Directeur général/General Manager: Jules Dugal
Entraîneur-chef/Head Coach: Alfred « Pit » Lépine
Capitaine/Team Captain: Walter Buswell

DATE	À/AT	VIS.	LOCAL
Nov 5	**Mtl**	**Chicago 2**	**Canadiens 8**
Nov 9	**Mtl**	**NY Americans 0**	**Canadiens 2**
Nov 16	Mtl	Boston 3	Canadiens 3
Nov 19	**NYR**	**Canadiens 2**	**NY Rangers 1 (P/OT)**
Nov 21	**Bos**	**Canadiens 2**	**Boston 1**
Nov 23	Mtl	NY Rangers 1	Canadiens 1
Nov 25	Mtl	Detroit 6	Canadiens 4
Nov 30	NYA	Canadiens 2	NY Americans 5
Dec 3	**Det**	**Canadiens 3**	**Detroit 1**
Dec 7	**Mtl**	**Toronto 1**	**Canadiens 4**
Dec 9	Tor	Canadiens 0	Toronto 3
Dec 10	Chi	Canadiens 2	Chicago 3
Dec 14	**Mtl**	**NY Americans 3**	**Canadiens 5 (P/OT)**
Dec 16	Mtl	NY Rangers 4	Canadiens 2
Dec 19	NYR	Canadiens 2	NY Rangers 5
Dec 21	Mtl	Boston 3	Canadiens 2
Dec 25	Det	Canadiens 1	Detroit 3
Dec 28	Mtl	Toronto 6	Canadiens 4
Dec 31	Bos	Montreal 1	Boston 6
Jan 1	NYA	Canadiens 0	NY Americans 1
Jan 4	Mtl	Detroit 3	Canadiens 2
Jan 6	Tor	Canadiens 1	Toronto 3
Jan 7	**Chi**	**Canadiens 2**	**Chicago 1**
Jan 9	Mtl	Chicago 2	Canadiens 0
Jan 14	Bos	Canadiens 2	Boston 4
Jan 16	Mtl	Boston 6	Canadiens 1
Jan 18	Mtl	NY Rangers 1	Canadiens 0
Jan 25	Mtl	NY Americans 2	Canadiens 2
Jan 27	Tor	Canadiens 1	Toronto 3
Jan 28	Chi	Canadiens 1	Chicago 8
Jan 30	NYA	Canadiens 1	NY Americans 4
Feb 4	NYR	Canadiens 0	NY Rangers 9
Feb 8	Mtl	Detroit 2	Canadiens 1
Feb 11	**Det**	**Canadiens 3**	**Detroit 2 (P/OT)**
Feb 15	Mtl	Chicago 1	Canadiens 1
Feb 17	Tor	Canadiens 1	Toronto 3
Feb 18	Mtl	Toronto 2	Canadiens 1
Feb 22	Chi	Canadiens 1	Chicago 10
Feb 24	Mtl	NY Rangers 2	Canadiens 0
Feb 25	NYR	Canadiens 2	NY Rangers 6
Feb 29	Mtl	Boston 4	Canadiens 2
Mar 2	Mtl	NY Americans 3	Canadiens 3
Mar 3	NYA	Canadiens 0	NY Americans 3
Mar 7	Mtl	Chicago 6	Canadiens 1
Mar 9	**Mtl**	**Detroit 0**	**Canadiens 3**
Mar 10	Det	Canadiens 2	Detroit 5
Mar 14	Mtl	Toronto 8	Canadiens 4
Mar 17	Bos	Canadiens 2	Boston 7

EN UN COUP D'OEIL / AT A GLANCE

Le **7 décembre** le vétéran **Johnny Gagnon** dispute un **400e match** dans l'uniforme des Canadiens.

Meilleur marqueur des Canadiens avec 36 points en 48 matchs, **Toe Blake** prend le 9e rang dans le circuit.

On **December 7**, veteran forward **Johnny Gagnon** plays his **400th game** with the Canadiens.

Toe Blake leads the Canadiens with 36 points in 48 games and ranks 9th in the NHL scoring race.

PATINOIRE / HOME RINK

- Forum de Montréal, capacité de 9 300 places
- Montreal Forum, seating capacity 9,300

1940-1941

16-26-6 - 38 PTS

nº #	PO. PO.		PJ GP	B G	A A	PTS PTS	PUN PIM
16	C	John Quilty	48	18	16	34	31
5	AD	Joe Benoit	45	16	16	32	32
6	AG	Toe Blake	48	12	20	32	49
11	C	Ray Getliffe	39	15	10	25	25
12	AG	Murph Chamberlain	45	10	15	25	75
19	AD	Tony Demers	46	13	10	23	17
14	C	Elmer Lach	43	7	14	21	16
15	AG	John Adams	42	6	12	18	11
9	C	Charlie Sands	43	5	13	18	4
8	AG	Polly Drouin	21	4	7	11	0
4	D	Ken Reardon	46	2	8	10	41
2	D	Cliff Goupille	48	3	6	9	81
3	D	Jack Portland	42	2	7	9	34
17	D	Tony Graboski	34	4	3	7	12
8	AG	Louis Trudel	16	2	3	5	2
18	D	Alex Singbush	32	0	5	5	15
8	AG	Stuart Smith	16	2	1	3	2
18	C	Peggy O'Neill	12	0	3	3	0
10	AG	Georges Mantha	6	0	1	1	0
1	G	Wilf Cude	3	0	0	0	0
3	D	Doug Young	3	0	0	0	4
1	G	Paul Bibeault	4	0	0	0	0
10	C	Paul Haynes	7	0	0	0	12
1	G	Bert Gardiner	42	0	0	0	0

	PJ GP	V W	D L	N T	BL SO	MINS MINS	MOY GAA	BC GA
Bert Gardiner	42	13	23	6	2	2600	2.75	119
Paul Bibeault	4	1	2	0	0	210	4.29	15
Wilf Cude	3	2	1	0	0	180	4.33	13

Président/President: Donat Raymond
Directeur général/General Manager: Tommy Gorman
Entraîneur-chef/Head Coach: Dick Irvin
Capitaine/Team Captain: Toe Blake

DATE	À/AT	VIS.	LOCAL
Nov 3	Mtl	Boston 1	Canadiens 1
Nov 10	Mtl	Chicago 3	Canadiens 1
Nov 14	Mtl	Toronto 6	Canadiens 2
Nov 16	Tor	Canadiens 2	Toronto 4
Nov 17	Chi	Canadiens 4	Chicago 4
Nov 21	Det	Canadiens 1	Detroit 2
Nov 23	**Mtl**	**NY Americans 1**	**Canadiens 3**
Nov 24	NYA	Canadiens 1	NY Americans 2
Nov 26	**Bos**	**Canadiens 3**	**Boston 2**
Nov 30	NYR	Canadiens 1	NY Rangers 6
Dec 5	Mtl	NY Rangers 3	Canadiens 2
Dec 7	**Mtl**	**Detroit 2**	**Canadiens 3**
Dec 12	Tor	Canadiens 3	Toronto 4
Dec 15	**Det**	**Canadiens 2**	**Detroit 1 (P/OT)**
Dec 19	Chi	Canadiens 0	Chicago 2
Dec 21	**Mtl**	**Boston 1**	**Canadiens 3**
Dec 26	**Mtl**	**Chicago 5**	**Canadiens 7**
Dec 28	**Mtl**	**NY Americans 0**	**Canadiens 3**
Dec 31	NYA	Canadiens 2	NY Americans 4
Jan 1	**NYR**	**Canadiens 2**	**NY Rangers 1**
Jan 4	Mtl	NY Rangers 3	Canadiens 3
Jan 5	Det	Canadiens 0	Detroit 3
Jan 7	Mtl	Toronto 4	Canadiens 3 (P/OT)
Jan 9	Chi	Canadiens 1	Chicago 3 (P/OT)
Jan 11	Mtl	Boston 2	Canadiens 1
Jan 12	Bos	Canadiens 5	Boston 7
Jan 16	**Mtl**	**Chicago 1**	**Canadiens 5**
Jan 18	**Mtl**	**Detroit 1**	**Canadiens 2**
Jan 23	Mtl	Toronto 3	Canadiens 2
Jan 25	Tor	Canadiens 2	Toronto 2
Feb 2	NYR	Canadiens 1	NY Rangers 2
Feb 4	Bos	Canadiens 3	Boston 5 (P/OT)
Feb 6	Mtl	Detroit 4	Canadiens 4
Feb 8	Mtl	NY Americans 3	Canadiens 3
Feb 9	NYA	Canadiens 3	NY Americans 6 (P/OT)
Feb 11	**Mtl**	**NY Rangers 2**	**Canadiens 6**
Feb 13	**Chi**	**Canadiens 6**	**Chicago 5**
Feb 15	Mtl	Boston 5	Canadiens 0
Feb 16	Det	Canadiens 1	Detroit 2
Feb 20	Tor	Canadiens 1	Toronto 2
Feb 22	**Mtl**	**Chicago 3**	**Canadiens 7**
Feb 27	NYR	Canadiens 2	NY Rangers 5
Mar 1	Mtl	NY Rangers 3	Canadiens 1
Mar 2	**NYA**	**Canadiens 3**	**NY Americans 2**
Mar 6	**Mtl**	**Toronto 3**	**Canadiens 4**
Mar 8	Mtl	Detroit 4	Canadiens 0
Mar 9	Bos	Boston 8	Canadiens 0
Mar 15	**Mtl**	**NY Americans 0**	**Canadiens 6**

EN UN COUP D'OEIL / AT A GLANCE

John Quilty, un joueur de centre de 5'10" et 175 lb, est le meilleur pointeur des Canadiens avec 34 points et mérite le titre de **Recrue par excellence dans la LNH.**

Dick Irvin devient l'entraîneur-chef des Canadiens.

After leading the Canadiens with 34 points, the 5'10" and 175 lb forward **John Quilty** is voted **NHL Rookie of the Year.**

Dick Irvin takes over Alfred Lépine behind the Canadiens' bench.

PATINOIRE / HOME RINK

- Forum de Montréal, capacité de 9 300 places
- Montreal Forum, seating capacity 9,300

John Quilty

1941-1942

18-27-3 · 39 PTS

nº #	PO. PO.		PJ GP	B G	A A	PTS PTS	PUN PIM
6	AG	Toe Blake	48	17	28	45	29
5	AD	Joe Benoit	46	20	16	36	27
14	C	Terry Reardon	33	17	17	34	24
9	C	Charlie Sand	38	11	16	27	6
11	AG	Ray Getliffe	45	11	15	26	45
21	C	Buddy O'Connor	36	9	16	25	4
16	C	John Quilty	48	12	12	24	44
20	AG	Pete Morin	31	10	12	22	7
22	AD	Gerry Heffernan	40	5	15	20	15
4	D	Ken Reardon	41	3	12	15	93
3	D	Jack Portland	46	2	9	11	53
12	AG	Erwin Chamberlain	26	6	3	9	30
19	AD	Tony Demers	7	3	4	7	4
8	D	Tony Graboski	23	2	5	7	8
15	AG	Napoleon Dame	34	2	5	7	4
2	D	Cliff Goupille	47	1	5	6	51
17	D	Émile Bouchard	44	0	6	6	38
12	C	Red Heron	12	1	1	2	12
	AG	Jim Haggerty	5	1	1	2	0
22	AD	Rod Lorrain	4	1	0	1	0
10	C	Elmer Lach	1	0	1	1	0
18	AG	Stuart Smith	1	0	1	1	0
18	C	Connie Tudin	4	0	1	1	4
18	C	Peggy O'Neil	12	0	1	1	4
8	D	Léo Lamoureux	1	0	0	0	0
1	G	Bert Gardiner	10	0	0	0	0
1	G	Paul Bibeault	38	0	0	0	0

	PJ GP	V W	D L	N T	BL SO	MINS MINS	MOY GAA	BC GA
Paul Bibeault	38	17	19	2	1	2380	3.30	131
Bert Gardiner	10	1	8	1	0	620	4.06	42

Président/President: Donat Raymond
Directeur général/General Manager: Tommy Gorman
Entraîneur-chef/Head Coach: Dick Irvin
Capitaine/Team Captain: Toe Blake

DATE	À/AT	VIS.	LOCAL
Nov 1	Mtl	Detroit 3	Canadiens 2
Nov 8	Mtl	Chicago 2	Canadiens 2
Nov 13	Tor	Canadiens 2	Toronto 4
Nov 15	Mtl	Brooklyn 4	Canadiens 2 (P/OT)
Nov 16	Brk	Canadiens 2	Brooklyn 3
Nov 22	Mtl	NY Rangers 7	Canadiens 2
Nov 23	**NYR**	**Canadiens 6**	**NY Rangers 4**
Nov 29	Mtl	Boston 3	Canadiens 1
Nov 30	Bos	Canadiens 2	Boston 3
Dec 4	Chi	Canadiens 2	Chicago 9
Dec 6	Tor	Canadiens 1	Toronto 3
Dec 7	Det	Canadiens 2	Detroit 3
Dec 11	**Mtl**	**Toronto 1**	**Canadiens 2 (P/OT)**
Dec 13	**Mtl**	**Brooklyn 2**	**Canadiens 3 (P/OT)**
Dec 14	**Brk**	**Canadiens 4**	**Brooklyn 2**
Dec 16	Bos	Canadiens 0	Boston 4
Dec 20	Mtl	Boston 4	Canadiens 2 (P/OT)
Dec 21	NYR	Canadiens 3	NY Rangers 4 (P/OT)
Dec 27	Mtl	NY Rangers 4	Canadiens 2
Dec 30	**Mtl**	**Chicago 3**	**Canadiens 5**
Jan 3	**Mtl**	**Detroit 1**	**Canadiens 4**
Jan 4	Det	Canadiens 0	Detroit 10
Jan 8	Chi	Canadiens 1	Chicago 5
Jan 10	Mtl	Brooklyn 2	Canadiens 0
Jan 11	**Brk**	**Canadiens 2**	**Brooklyn 0**
Jan 15	Mtl	Toronto 3	Canadiens 2 (P/OT)
Jan 17	**Mtl**	**NY Rangers 2**	**Canadiens 6**
Jan 18	Mtl	Boston 2	Canadiens 2 (P/OT)
Jan 25	Bos	Canadiens 3	Boston 7
Jan 29	Tor	Canadiens 3	Toronto 7
Feb 1	**Chi**	**Canadiens 3**	**Chicago 2**
Feb 5	Mtl	Chicago 4	Canadiens 3
Feb 7	**Mtl**	**Detroit 1**	**Canadiens 3**
Feb 10	Bos	Canadiens 1	Boston 8
Feb 12	Mtl	Toronto 6	Canadiens 4
Feb 14	**Mtl**	**NY Rangers 3**	**Canadiens 5**
Feb 15	Det	Montreal 0	Detroit 5
Feb 17	**NYR**	**Canadiens 2**	**NY Rangers 1 (P/OT)**
Feb 21	**Mtl**	**Chicago 3**	**Canadiens 5**
Feb 26	Chi	Canadiens 4	Chicago 5
Feb 28	**Mtl**	**Brooklyn 3**	**Canadiens 8**
Mar 1	Brk	Canadiens 1	Brooklyn 1
Mar 5	**Tor**	**Canadiens 5**	**Toronto 2**
Mar 7	**Mtl**	**Boston 3**	**Canadiens 4 (P/OT)**
Mar 14	**Mtl**	**Detroit 3**	**Canadiens 4**
Mar 15	Det	Canadiens 1	Detroit 4
Mar 19	**Mtl**	**Toronto 3**	**Canadiens 7**

EN UN COUP D'OEIL / AT A GLANCE

Le **31 janvier** les Canadiens effectuent leur premier voyage en avion en vue de leur match contre les **Hawks** le lendemain à **Chicago.**

Gerry Heffernan, Buddy O'Connor et Pete Morin forment l'efficace trio de la **Razzle Dazzle Line**.

On **January 31**, the Canadiens travel by plane for the first time to another city for their game again the **Hawks** on the following day.

The Canadiens' **Razzle Dazzle Line** features **Gerry Heffernan, Buddy O'Connor and Pete Morin.**

PATINOIRE / HOME RINK

- Forum de Montréal, capacité de 9 300 places
- Montreal Forum, seating capacity 9,300

Joe Benoit

1942-1943

19-19-12 - 50 PTS

nº #	PO. PO.		PJ GP	B G	A A	PTS PTS	PUN PIM
6	AD	Toe Blake	48	23	36	59	26
16	C	Elmer Lach	45	18	40	58	14
10	C	Buddy O'Connor	50	15	43	58	2
5	AD	Joe Benoit	49	30	27	57	23
12	AD	Gordie Drillon	49	28	22	50	14
11	AG	Ray Getliffe	50	18	28	46	26
17	D	Émile Bouchard	45	2	16	18	47
4	D	Léo Lamoureux	46	2	16	18	47
3	D	Jack Portland	49	3	14	17	52
20	AG	Dutch Hiller	42	8	6	14	4
8	D	Glen Harmon	27	5	9	14	25
8	C	Terry Reardon	13	6	6	12	2
9	C	Charlie Sands	31	3	9	12	0
15	AD	Maurice Richard	16	5	6	11	4
15	C	Bill Meronek	12	3	6	9	0
18	AG	Alex Smart	8	5	2	7	0
14	AD	Tony Demers	9	2	5	7	0
8	C	Johnny Mahaffey	9	2	5	7	4
21	AG	Marcel Dheere	11	1	2	3	2
2	D	Cliff Goupille	6	2	0	2	8
1	D	Tony Graboski	9	0	2	2	4
15	AD	Irving McGibbon	1	0	0	0	2
8	C	Robert Lee	1	0	0	0	0
8	D	Frank Mailey	1	0	0	0	0
19	D	Charlie Phillips	17	0	0	0	6
0	G	Paul Bibeault	50	0	0	0	0

	PJ GP	V W	D L	N T	BL SO	MINS MINS	MOY GAA	BC GA
Paul Bibeault	50	19	19	12	1	3010	3.81	191

Président/President: Donat Raymond
Directeur général/General Manager: Tommy Gorman
Entraîneur-chef/Head Coach: Dick Irvin
Capitaine/Team Captain: Toe Blake

EN UN COUP D'OEIL / AT A GLANCE

Le **8 novembre**, **Buddy O'Connor** inscrit un but et cinq aides (dont quatre en 3e période) dans une victoire de **10 à 4** contre les Rangers de New York.

Le **14 janvier**, **Alex Smart** devient le premier joueur recrue dans la LNH à inscrire un **tour du chapeau** à son premier match.

On **November 8**, 1942, **Buddy O'Connor** had a goal and five assists (including three in the 3rd period) in a **10-4** win over the New York Rangers.

Montreal's **Alex Smart** became the first NHL rookie to score a **hat trick** in his first NHL game on **January 14**.

PATINOIRE / HOME RINK

- Forum de Montréal, capacité de 9 300 places
- Montreal Forum, seating capacity 9,300

DATE	À/AT	VIS.	LOCAL
Oct 31	**Mtl**	**Boston 2**	**Canadiens 3**
Nov 7	NYR	Canadiens 3	NY Rangers 4 (P/OT)
Nov 8	**Mtl**	**NY Rangers 4**	**Canadiens 10**
Nov 12	**Mtl**	**Chicago 2**	**Canadiens 5**
Nov 14	Mtl	Detroit 5	Canadiens 2
Nov 15	Det	Canadiens 1	Detroit 3
Nov 17	Bos	Canadiens 1	Boston 4
Nov 21	Tor	Canadiens 0	Toronto 8
Nov 22	Chi	Canadiens 3	Chicago 3
Nov 24	Mtl	Detroit 4	Canadiens 4
Nov 28	Mtl	Boston 6	Canadiens 2
Nov 29	Det	Canadiens 3	Detroit 7
Dec 3	**Mtl**	**Toronto 2**	**Canadiens 4**
Dec 5	Tor	Canadiens 1	Toronto 9
Dec 6	Chi	Canadiens 2	Chicago 5
Dec 12	Bos	Canadiens 2	Boston 3
Dec 13	**NYR**	**Canadiens 7**	**NY Rangers 3**
Dec 17	Mtl	Toronto 8	Canadiens 1
Dec 19	Mtl	NY Rangers 1	Canadiens 1
Dec 20	Det	Canadiens 3	Detroit 4
Dec 25	Mtl	Chicago 2	Canadiens 2
Dec 27	**Mtl**	**Boston 2**	**Montreal 4**
Jan 2	Tor	Canadiens 3	Toronto 6
Jan 3	Mtl	Toronto 4	Canadiens 4
Jan 9	**Mtl**	**Boston 2**	**Canadiens 7**
Jan 10	**NYR**	**Canadiens 7**	**NY Rangers 4**
Jan 14	**Mtl**	**Chicago 1**	**Canadiens 5**
Jan 16	Tor	Canadiens 4	Toronto 8
Jan 17	**Mtl**	**Toronto 0**	**Canadiens 2**
Jan 19	Bos	Canadiens 2	Boston 5
Jan 21	Chi	Canadiens 4	Chicago 4
Jan 23	Mtl	NY Rangers 5	Canadiens 5
Jan 30	Mtl	Detroit 3	Canadiens 3
Jan 31	**Det**	**Canadiens 4**	**Detroit 3**
Feb 6	**Mtl**	**Boston 3**	**Canadiens 8**
Feb 7	Bos	Canadiens 1	Boston 7
Feb 11	**Mtl**	**Chicago 3**	**Canadiens 5**
Feb 13	**Mtl**	**Detroit 2**	**Canadiens 5**
Feb 14	Det	Canadiens 1	Detroit 2
Feb 18	**Chi**	**Canadiens 5**	**Chicago 4**
Feb 20	**Mtl**	**NY Rangers 1**	**Canadiens 6**
Feb 21	NYR	Canadiens 1	NY Rangers 6
Feb 25	**Mtl**	**Detroit 2**	**Canadiens 4**
Feb 28	Mtl	Toronto 4	Canadiens 2
Mar 4	**NYR**	**Canadiens 7**	**NY Rangers 2**
Mar 6	Tor	Canadiens 2	Toronto 2
Mar 11	Chi	Canadiens 4	Chicago 4
Mar 13	Mtl	Chicago 6	Canadiens 6
Mar 14	Bos	Canadiens 4	Boston 4
Mar 18	**Mtl**	**NY Rangers 3**	**Canadiens 6**

1943-1944

38-5-7 - 83 PTS

nº #	PO. PO.		PJ GP	B G	A A	PTS PTS	PUN PIM
16	C	Elmer Lach	48	24	48	72	23
6	AG	Toe Blake	41	26	33	59	10
9	AD	Maurice Richard	46	32	22	54	45
10	C	Buddy O'Connor	44	12	42	54	6
11	C	Ray Getliffe	44	28	25	53	44
14	AD	Phil Watson	44	17	32	49	61
18	AD	Gerry Heffernan	43	28	20	48	12
12	AG	Erwin Chamberlain	47	15	32	47	85
17	AG	Fern Majeau	44	20	18	38	39
4	D	Léo Lamoureux	44	8	23	31	32
21	AD	Bob Fillion	41	7	23	30	14
2	D	Mike McMahon	42	7	17	24	98
8	D	Glen Harmon	43	5	16	21	36
3	D	Émile Bouchard	39	5	14	19	52
22	C	Tod Campeau	2	0	0	0	0
22	AD	Bob Walton	4	0	0	0	0
1	G	Bill Durnan	50	0	0	0	0

	PJ GP	V W	D L	N T	BL SO	MINS MINS	MOY GAA	BC GA
Bill Durnan	50	38	5	7	2	3000	2.18	109

Président/President: Donat Raymond
Directeur général/General Manager: Tommy Gorman
Entraîneur-chef/Head Coach: Dick Irvin
Capitaine/Team Captain: Toe Blake

EN UN COUP D'OEIL / AT A GLANCE

Le **4 décembre**, le gardien **Bill Durnan** prolonge à **14 matchs** son record de la LNH pour la plus longue séquence sans défaite par un **gardien recrue**.

Les Canadiens deviennent la **première équipe** dans l'histoire de la LNH à ne subir **aucune défaite** à domicile en une saison (22 victoires, 0 revers, 3 matchs nuls).

On **December 4**, netminder **Bill Durnan** extended his NHL record for the longest unbeaten streak by a **rookie goalie** to **14 straight games**.

The Montreal Canadiens become the **first NHL team** to **go undefeated** on home ice for an entire season with a record of 22-0-3.

PATINOIRE / HOME RINK

- Forum de Montréal, capacité de 9 300 places
- Montreal Forum, seating capacity 9,300

DATE	À/AT	VIS.	LOCAL
Oct 30	Mtl	Boston 2	Canadiens 2
Nov 2	**Mtl**	**NY Rangers 1**	**Canadiens 2**
Nov 4	**Chi**	**Canadiens 5**	**Chicago 3**
Nov 7	**Mtl**	**Chicago 1**	**Canadiens 5**
Nov 13	**Mtl**	**Detroit 1**	**Canadiens 4**
Nov 14	**Det**	**Canadiens 2**	**Detroit 0**
Nov 16	Bos	Canadiens 2	Boston 2
Nov 18	**Mtl**	**Toronto 2**	**Canadiens 5**
Nov 20	**Tor**	**Canadiens 7**	**Toronto 2**
Nov 21	**Mtl**	**Boston 4**	**Canadiens 13**
Nov 27	**Mtl**	**NY Rangers 3**	**Canadiens 6**
Nov 28	NYR	Canadiens 2	NY Rangers 2
Dec 2	**Mtl**	**Chicago 2**	**Canadiens 6**
Dec 4	**Mtl**	**Detroit 2**	**Canadiens 8**
Dec 5	Bos	Canadiens 4	Boston 5
Dec 11	Tor	Canadiens 2	Toronto 4
Dec 12	**Det**	**Canadiens 5**	**Detroit 1**
Dec 19	**Mtl**	**Boston 1**	**Canadiens 3**
Dec 25	**Mtl**	**Chicago 1**	**Canadiens 5**
Dec 30	**Mtl**	**Detroit 3**	**Canadiens 8**
Jan 1	**Chi**	**Canadiens 4**	**Chicago 0**
Jan 2	**Det**	**Canadiens 5**	**Detroit 2**
Jan 4	**Mtl**	**Toronto 3**	**Canadiens 6**
Jan 8	**Mtl**	**NY Rangers 2**	**Canadiens 8**
Jan 9	**NYR**	**Canadiens 6**	**NY Rangers 5**
Jan 1	Tor	Canadiens 0	Toronto 5
Jan 13	Mtl	Detroit 2	Canadiens 2
Jan 16	Chi	Canadiens 1	Chicago 1
Jan 22	**Mtl**	**Boston 2**	**Canadiens 6**
Jan 23	**Bos**	**Canadiens 4**	**Boston 1**
Jan 27	Mtl	Toronto 2	Canadiens 2
Jan 30	**NYR**	**Canadiens 5**	**NY Rangers 3**
Feb 5	**Mtl**	**Chicago 1**	**Canadiens 6**
Feb 8	Bos	Canadiens 0	Boston 3
Feb 12	**Tor**	**Canadiens 3**	**Toronto 2**
Feb 13	Chi	Canadiens 2	Chicago 2
Feb 17	**Det**	**Canadiens 3**	**Detroit 2**
Feb 19	**Mtl**	**NY Rangers 2**	**Canadiens 5**
Feb 20	**NYR**	**Canadiens 7**	**NY Rangers 2**
Feb 24	**Mtl**	**Toronto 1**	**Canadiens 3**
Feb 26	**Mtl**	**Boston 2**	**Canadiens 10**
Feb 27	**Det**	**Canadiens 5**	**Detroit 1**
Mar 4	**Tor**	**Canadiens 5**	**Toronto 2**
Mar 5	**Mtl**	**Toronto 3**	**Canadiens 8**
Mar 9	**Chi**	**Canadiens 3**	**Chicago 2**
Mar 11	**Mtl**	**Detroit 3**	**Canadiens 4**
Mar 12	Bos	Canadiens 5	Boston 6
Mar 16	**Mtl**	**Chicago 2**	**Canadiens 3**
Mar 18	**Mtl**	**NY Rangers 2**	**Canadiens 11**
Mar 19	**NYR**	**Canadiens 6**	**NY Rangers 1**

Émile Bouchard

1944
COUPE STANLEY CUP # 5

À ses premières enjambées en séries éliminatoires, Maurice Richard mène les buteurs du circuit avec 12 buts, dont le premier de ses trois tours du chapeau en carrière en série finale. Toe Blake a inscrit le but qui donnait la coupe Stanley aux Canadiens après 9:12 de prolongation. Il s'agissait de la quatrième fois que la coupe était gagnée grâce à un but en prolongation. Dans ce match qui a nécessité du temps supplémentaire, le cerbère Bill Durnan a bloqué l'attaquant Virgil Johnson des Hawks de Chicago sur le premier tir de pénalité accordé en finale de la Coupe Stanley dans l'histoire de la LNH.

Making his Stanley Cup debut, Rocket Richard scored a playoff-leading 12 goals including the first of his NHL-record three career hat tricks in the second game of the Final. Toe Blake scored the Stanley Cup winning goal at 9:12 of the first overtime period in Game 4, marking only the fourth time an NHL player had clinched the Stanley Cup with a sudden-death goal. In that overtime game, Canadiens netminder Bill Durnan stopped the Hawks' Virgil Johnson on the first penalty shot ever awarded in a Stanley Cup Final.

MARQUEURS / SCORERS

	PJ GP	B G	A A	PTS PTS
Toe Blake	9	7	11	18
Maurice Richard	9	12	5	17
Elmer Lach	9	2	11	13
Ray Getliffe	9	5	4	9
Murph Chamberlain	9	5	3	8

DEMI-FINALE / SEMI-FINALS

Mar 21	Toronto 3	@	Canadiens 1
Mar 23	**Toronto 1**	**@**	**Canadiens 5**
Mar 25	**Canadiens 2**	**@**	**Toronto 1**
Mar 28	**Canadiens 4**	**@**	**Toronto 1**
Mar 30	**Toronto 0**	**@**	**Canadiens 11**

* Série 4 de 7 / Best-of-seven series

FINALE COUPE STANLEY / STANLEY CUP FINAL

Avr 4	**Chicago 1**	**@**	**Canadiens 5**
Avr 6	**Canadiens 3**	**@**	**Chicago 1**
Avr 9	**Canadiens 3**	**@**	**Chicago 2**
Avr 13	**Chicago 4**	**@**	**Canadiens 5 (P/OT)**

* Série 4 de 7 / Best-of-seven series

1944-1945

38-8-4 - 80 PTS

nº #	PO. PO.		PJ GP	B G	A A	PTS PTS	PUN PIM
16	C	Elmer Lach	50	26	54	80	37
9	AD	Maurice Richard	50	50	23	73	46
6	AG	Toe Blake	49	29	38	67	25
10	C	Buddy O'Connor	50	21	23	44	2
5	AG	Dutch Hiller	48	20	16	36	20
3	D	Émile Bouchard	50	11	23	34	34
19	AD	Fern Gauthier	50	18	13	31	23
4	D	Léo Lamoureux	49	2	22	24	38
11	AG	Ray Getliffe	41	16	7	23	34
18	C	Ken Mosdell	31	12	6	18	16
15	AG	Bob Fillion	31	6	8	14	12
12	AG	Erwin Chamberlain	32	2	12	14	38
8	D	Glen Harmon	42	5	8	13	41
2	D	Frank Eddolls	43	5	8	13	20
17	AG	Fern Majeau	12	2	6	8	4
14	AD	Roly Rossignol	5	2	2	4	2
22	D	Wilf Field	9	1	0	1	10
17	C	Nils Tremblay	1	0	1	1	0
14	C	Rosario Joannette	2	0	1	1	4
1	G	Bill Durnan	50	0	0	0	0

	PJ GP	V W	D L	N T	BL SO	MINS MINS	MOY GAA	BC GA
Bill Durnan	50	38	8	4	1	3000	2.42	121

Président/President: Donat Raymond
Directeur général/General Manager: Tommy Gorman
Entraîneur-chef/Head Coach: Dick Irvin
Capitaine/Team Captain: Toe Blake

EN UN COUP D'OEIL / AT A GLANCE

Lors du dernier match de la saison le 18 mars à Boston, **Maurice Richard** devient le **premier joueur** dans l'histoire de la LNH à marquer **50 buts** en une saison.

Le 11 mars **Elmer Lach** obtient trois aides (en plus d'un but) pour ainsi inscrire un **nouveau record de la LNH** avec 51 aides. Il terminera la saison avec 54.

In the final game of the season, on March 18, **Maurice Richard** becomes the **first player** in NHL history to score **50 goals** in a single season.

Elmer Lach's three assists (he also had a goal) on March 11 gives him an **NHL-record** 51 for the season. He would end up with 54 at the end of the season.

PATINOIRE / HOME RINK

- Forum de Montréal, capacité de 9 300 places
- Montreal Forum, seating capacity 9,300

DATE	À/AT	VIS.	LOCAL
Oct 28	**Mtl**	**Boston 2**	**Canadiens 3**
Nov 2	Mtl	Toronto 4	Canadiens 1
Nov 4	**Mtl**	**Detroit 2**	**Canadiens 3**
Nov 5	**Det**	**Canadiens 3**	**Detroit 2**
Nov 9	**Mtl**	**Chicago 2**	**Canadiens 9**
Nov 11	Tor	Canadiens 1	Toronto 3
Nov 12	**Chi**	**Canadiens 4**	**Chicago 2**
Nov 18	**Mtl**	**Boston 3**	**Canadiens 6**
Nov 19	**NYR**	**Canadiens 6**	**NY Rangers 2**
Nov 21	**Bos**	**Canadiens 4**	**Boston 1**
Nov 23	Det	Canadiens 3	Detroit 3
Nov 25	Tor	Canadiens 0	Toronto 2
Nov 26	**Mtl**	**Toronto 1**	**Canadiens 4**
Nov 30	Mtl	NY Rangers 7	Canadiens 5
Dec 3	**Chi**	**Canadiens 2**	**Chicago 1**
Dec 5	**Bos**	**Canadiens 4**	**Boston 1**
Dec 14	Mtl	Toronto 2	Canadiens 2
Dec 16	**Mtl**	**Boston 5**	**Canadiens 8**
Dec 17	**NYR**	**Canadiens 4**	**NY Rangers 1**
Dec 23	**Mtl**	**Chicago 1**	**Canadiens 2**
Dec 28	**Mtl**	**Detroit 1**	**Canadiens 9**
Dec 30	**Mtl**	**NY Rangers 1**	**Canadiens 4**
Jan 2	**Bos**	**Canadiens 6**	**Boston 3**
Jan 4	Tor	Canadiens 2	Toronto 4
Jan 6	**Mtl**	**Chicago 1**	**Canadiens 10**
Jan 11	**Mtl**	**Toronto 4**	**Canadiens 7**
Jan 13	**Mtl**	**Detroit 3**	**Canadiens 8**
Jan 14	**NYR**	**Canadiens 5**	**NY Rangers 2**
Jan 17	**Chi**	**Canadiens 4**	**Chicago 2**
Jan 20	**Mtl**	**NY Rangers 2**	**Canadiens 5**
Jan 21	**Det**	**Canadiens 6**	**Detroit 3**
Jan 27	**Mtl**	**Boston 3**	**Canadiens 11**
Jan 28	**Bos**	**Canadiens 4**	**Boston 1**
Feb 1	Mtl	Chicago 1	Canadiens 1
Feb 3	**Mtl**	**Detroit 2**	**Canadiens 5**
Feb 4	**Det**	**Canadiens 3**	**Detroit 1**
Feb 8	**Mtl**	**NY Rangers 4**	**Canadiens 9**
Feb 10	**Mtl**	**Detroit 2**	**Canadiens 5**
Feb 11	**NYR**	**Canadiens 4**	**NY Rangers 3**
Feb 17	**Tor**	**Canadiens 4**	**Toronto 3**
Feb 18	Chi	Canadiens 0	Chicago 0
Feb 25	**Mtl**	**Toronto 2**	**Canadiens 5**
Mar 3	Tor	Canadiens 2	Toronto 3
Mar 4	Chi	Canadiens 4	Chicago 6
Mar 8	**Mtl**	**Boston 2**	**Canadiens 3**
Mar 10	**Mtl**	**NY Rangers 3**	**Canadiens 7**
Mar 11	**NYR**	**Canadiens 11**	**NY Rangers 5**
Mar 15	Det	Canadiens 1	Detroit 2
Mar 17	**Mtl**	**Chicago 3**	**Canadiens 4**
Mar 18	**Bos**	**Canadiens 4**	**Boston 2**

Elmer Lach

1945-1946

28-17-5 - 61 PTS

nº #	PO. PO.		PJ GP	B G	A A	PTS PTS	PUN PIM
6	AG	Toe Blake	50	29	21	50	2
9	AD	Maurice Richard	50	27	21	48	50
16	C	Elmer Lach	50	13	34	47	34
19	AD	Jim Peters	47	11	19	30	10
14	C	Billy Reay	44	17	12	29	10
12	AG	Erwin Chamberlain	40	12	14	26	42
10	C	Buddy O'Connor	45	11	11	22	2
11	AD	Joe Benoit	39	9	10	19	8
5	AG	Dutch Hiller	45	7	11	18	4
3	D	Émile Bouchard	45	7	10	17	52
8	D	Glen Harmon	49	7	10	17	28
15	AG	Bob Fillion	50	10	6	16	12
4	D	Léo Lamoureux	45	5	7	12	18
17	D	Ken Reardon	43	5	4	9	45
18	C	Ken Mosdell	13	2	1	3	8
20	AG	Gerry Plamondon	6	0	2	2	2
20	AG	Moe White	4	0	1	1	2
18	AD	Murdo MacKay	5	0	1	1	0
2	D	Frank Eddolls	8	0	1	1	6
20	D	Mike McMahon	13	0	1	1	2
21	AG	Lorrain Thibeault	1	0	0	0	0
22	D	Vic Lynn	2	0	0	0	0
21	G	Paul Bibeault	10	0	0	0	0
1	G	Bill Durnan	40	0	0	0	0

	PJ GP	V W	D L	N T	BL SO	MINS MINS	MOY GAA	BC GA
Bill Durnan	40	24	11	5	4	2400	2.60	104
Paul Bibeault	10	4	6	0	0	600	3.00	30

Président/President: Donat Raymond
Directeur général/General Manager: Tommy Gorman
Entraîneur-chef/Head Coach: Dick Irvin
Capitaine/Team Captain: Toe Blake

EN UN COUP D'OEIL / AT A GLANCE

Bill Durnan devient seulement le **3e cerbère** dans l'histoire des Canadiens à inscrire 100 victoires grâce un gain de 6 à 3 contre Chicago le 16 mars.

Maurice Richard réussit le **2 000e but** des Canadiens à **domicile** dans la LNH. Le but historique survient contre Rangers le 6 mars.

Bill Durnan becomes only the **third goaltender** in Canadiens history to win 100 games with a 6-3 triumph over Chicago on March 6.

Maurice Richard records the **2,000th home goal** in the Canadiens' NHL history. The goal comes on March 6 against the Rangers.

PATINOIRE / HOME RINK

- Forum de Montréal, capacité de 9 300 places
- Montreal Forum, seating capacity 9,300

DATE	À/AT	VIS.	LOCAL
Oct 27	**Mtl**	**Chicago 4**	**Canadiens 8**
Nov 1	**Mtl**	**Toronto 2**	**Canadiens 4**
Nov 3	**Mtl**	**Detroit 1**	**Canadiens 3**
Nov 4	Bos	Canadiens 5	Boston 6
Nov 10	**Mtl**	**Boston 3**	**Canadiens 5**
Nov 11	Det	Canadiens 1	Detroit 4
Nov 14	**Tor**	**Canadiens 6**	**Toronto 1**
Nov 15	**Mtl**	**NY Rangers 0**	**Canadiens 2**
Nov 17	**NYR**	**Canadiens 7**	**NY Rangers 3**
Nov 21	Bos	Canadiens 0	Boston 3
Nov 24	**Mtl**	**Detroit 1**	**Canadiens 2**
Nov 25	Chi	Canadiens 1	Chicago 5
Dec 1	**Mtl**	**NY Rangers 3**	**Canadiens 4**
Dec 8	**Tor**	**Canadiens 1**	**Toronto 0**
Dec 9	Det	Canadiens 1	Detroit 2
Dec 13	Mtl	Toronto 4	Canadiens 3
Dec 15	Mtl	Boston 3	Canadiens 3
Dec 16	**NYR**	**Canadiens 4**	**NY Rangers 2**
Dec 19	Chi	Canadiens 4	Chicago 4
Dec 23	**Bos**	**Canadiens 4**	**Boston 1**
Dec 26	**Tor**	**Canadiens 4**	**Toronto 2**
Dec 29	Mtl	Chicago 5	Canadiens 4
Dec 31	NYR	Canadiens 0	NY Rangers 0
Jan 5	**Mtl**	**Boston 2**	**Canadiens 4**
Jan 10	Mtl	Toronto 5	Canadiens 4
Jan 12	**Mtl**	**NY Rangers 3**	**Canadiens 9**
Jan 13	Det	Canadiens 1	Detroit 3
Jan 16	Mtl	Chicago 2	Canadiens 1
Jan 19	**Mtl**	**Boston 1**	**Canadiens 3**
Jan 20	Bos	Canadiens 0	Boston 3
Jan 23	Chi	Canadiens 2	Chicago 7
Jan 26	**Mtl**	**NY Rangers 3**	**Canadiens 5**
Feb 2	**Mtl**	**Detroit 1**	**Canadiens 5**
Feb 3	Det	Canadiens 0	Detroit 2
Feb 9	**Mtl**	**Chicago 2**	**Canadiens 6**
Feb 10	**Bos**	**Canadiens 2**	**Boston 0**
Feb 13	**Chi**	**Canadiens 5**	**Chicago 1**
Feb 16	**Tor**	**Canadiens 4**	**Toronto 2**
Feb 17	**NYR**	**Canadiens 5**	**NY Rangers 4**
Feb 20	Mtl	Detroit 2	Canadiens 1
Feb 24	**Mtl**	**Toronto 2**	**Canadiens 6**
Feb 27	Mtl	Boston 5	Canadiens 3
Mar 2	Mtl	Detroit 3	Canadiens 3
Mar 3	Det	Canadiens 2	Detroit 4
Mar 6	**Mtl**	**NY Rangers 3**	**Canadiens 7**
Mar 9	**Tor**	**Canadiens 2**	**Toronto 1**
Mar 10	**Chi**	**Canadiens 3**	**Chicago 1**
Mar 14	Mtl	Toronto 2	Canadiens 2
Mar 16	**Mtl**	**Chicago 3**	**Canadiens 6**
Mar 17	NYR	Canadiens 5	NY Rangers 8

Billy Reay

1946
COUPE STANLEY CUP # 6

Les Canadiens amorcent les séries éliminatoires de 1946 en bombardant les Black Hawks de 26 buts pour facilement balayer la série en quatre matchs. Dans le premier match de la finale de la Coupe Stanley, Maurice Richard inscrit le premier de ses six buts en prolongation en carrière et le premier de trois buts en supplémentaire en série finale. Le Tricolore remporte une série âprement disputée en cinq matchs, dont trois ont nécessité la prolongation pour faire un maitre. C'est une sixième coupe Stanley pour les Canadiens.

The Canadiens opened the 1946 playoffs by bombarding the Black Hawks with 26 goals in four games to easily sweep Chicago. In the first game of the Stanley Cup Final, Maurice Richard tallied the first of a record six overtime goals in his playoff career and the first of his record-setting three career overtime goals in the Final. The Canadiens won a close and hard-fought series in five games, with three of the games requiring extra time. The Canadiens celebrate their 6th Stanley Cup victory.

MARQUEURS / SCORERS

	PJ GP	B G	A A	PTS PTS
Elmer Lach	9	5	12	17
Toe Blake	9	7	6	13
Maurice Richard	9	7	4	11
Bob Filion	9	4	3	7
Murph Chamberlain	9	4	2	6
Dutch Hiller	3	4	2	6
Buddy Oconnor	3	2	3	5
Glen Harmon	3	1	4	5
Ken Mosdell	3	4	1	5
Jim Peters	3	3	1	4

DEMI-FINALE / SEMI-FINALS

Mar 19	**Chicago 2**	**@**	**Canadiens 6**
Mar 21	**Chicago 1**	**@**	**Canadiens 5**
Mar 24	**Canadiens 8**	**@**	**Chicago 2**
Mar 26	**Canadiens 7**	**@**	**Chicago 2**

* Série 4 de 7 / Best-of-seven series

FINALE COUPE STANLEY / STANLEY CUP FINAL

Mar 30	**Boston 3**	**@**	**Canadiens 4 (P/OT)**
Avr 2	**Boston 2**	**@**	**Canadiens 3 (P/OT)**
Avr 4	**Canadiens 4**	**@**	**Boston 2**
Avr 7	Canadiens 2	@	Boston 3 (P/OT)
Avr 9	**Boston 3**	**@**	**Canadiens 6**

* Série 4 de 7 / Best-of-seven series

« Punch line »

1946-1947

34-16-10 - 78 PTS

nº #	PO. PO.		PJ GP	B G	A A	PTS PTS	PUN PIM
9	AD	Maurice Richard	60	45	26	71	69
6	AG	Toe Blake	60	21	29	50	6
14	C	Billy Reay	59	22	20	42	17
20	AD	Léo Gravelle	53	16	14	30	12
16	C	Elmer Lach	31	14	16	30	22
10	C	Buddy O'Connor	46	10	20	30	6
19	AD	Jim Peters	60	11	13	24	27
17	D	Ken Reardon	52	5	17	22	84
21	D	Roger Léger	49	4	18	22	12
15	D	George Allen	49	7	14	21	12
12	AG	Murph Chamberlain	49	10	10	20	97
18	C	Ken Mosdell	54	5	10	15	50
8	D	Glen Harmon	57	5	9	14	53
4	D	Léo Lamoureux	50	2	11	13	14
3	D	Émile Bouchard	60	5	7	12	60
5	AG	Bob Fillion	57	6	3	9	16
22	C	John Quilty	3	1	1	2	0
11	AG	Hub Macey	12	0	1	1	0
11	AG	Doug Lewis	3	0	0	0	0
11	AG	George Pargeter	4	0	0	0	0
2	D	Frank Eddolls	6	0	0	0	0
11	AD	Joe Benoit	6	0	0	0	4

	PJ GP	V W	D L	N T	BL SO	MINS MINS	MOY GAA	BC GA
Bill Durnan	60	34	16	10	4	3600	2.30	138

Président/President: Donat Raymond
Directeur général/General Manager: Frank Selke
Entraîneur-chef/Head Coach: Dick Irvin
Capitaine/Team Captain: Toe Blake

EN UN COUP D'OEIL / AT A GLANCE

Maurice Richard remporte le **trophée Hart** à titre de Joueur par excellence dans la LNH.

Son coéquipier **Bill Durnan** s'adjuge le **trophée Vézina** grâce à une moyenne de 2,30.

Maurice Richard wins the **Hart Trophy** as the NHL's Most Valuable Player.

His teammate **Bill Durnan** ends the season with a 2.30 GAA and earns the **Vezina Trophy**.

PATINOIRE / HOME RINK

- Forum de Montréal, capacité de 9 300 places
- Montreal Forum, seating capacity 9,300

DATE	À/AT	VIS.	LOCAL
Oct 17	**Mtl**	**NY Rangers 0**	**Canadiens 3**
Oct 19	Mtl	Boston 1	Canadiens 1
Oct 23	Mtl	NY Rangers 4	Canadiens 1
Oct 26	**Mtl**	**Detroit 2**	**Canadiens 7**
Oct 27	Det	Canadiens 1	Detroit 2
Nov 1	Mtl	Toronto 1	Canadiens 1
Nov 7	**Mtl**	**Chicago 3**	**Canadiens 4**
Nov 9	**Mtl**	**Boston 2**	**Canadiens 5**
Nov 10	Det	Canadiens 3	Detroit 6
Nov 13	NYR	Canadiens 4	NY Rangers 4
Nov 14	**Mtl**	**Detroit 3**	**Canadiens 4**
Nov 16	Tor	Canadiens 0	Toronto 3
Nov 17	**Bos**	**Canadiens 4**	**Boston 1**
Nov 23	Mtl	NY Rangers 3	Canadiens 2
Nov 24	**Bos**	**Canadiens 4**	**Boston 2**
Nov 27	**Det**	**Canadiens 6**	**Detroit 1**
Nov 30	**Mtl**	**Detroit 1**	**Canadiens 4**
Dec 3	**Mtl**	**Chicago 1**	**Canadiens 4**
Dec 4	NYR	Canadiens 1	NY Rangers 2
Dec 8	**Chi**	**Canadiens 5**	**Chicago 3**
Dec 11	**Tor**	**Canadiens 3**	**Toronto 2**
Dec 15	**NYR**	**Canadiens 5**	**NY Rangers 3**
Dec 21	**Mtl**	**Boston 1**	**Canadiens 5**
Dec 22	**Det**	**Canadiens 4**	**Detroit 2**
Dec 25	NYR	Canadiens 0	NY Rangers 2
Dec 26	**Mtl**	**Toronto 1**	**Canadiens 4**
Dec 28	**Mtl**	**Chicago 2**	**Canadiens 8**
Jan 1	**Chi**	**Canadiens 5**	**Chicago 2**
Jan 4	**Mtl**	**Boston 1**	**Canadiens 4**
Jan 8	Mtl	Detroit 4	Canadiens 2
Jan 11	Mtl	Chicago 2	Canadiens 1
Jan 12	Chi	Canadiens 1	Chicago 3
Jan 15	Tor	Canadiens 1	Toronto 2
Jan 16	Mtl	Toronto 1	Canadiens 1
Jan 18	**Mtl**	**NY Rangers 2**	**Canadiens 6**
Jan 19	Det	Canadiens 2	Detroit 2
Jan 22	**Bos**	**Canadiens 4**	**Boston 3**
Jan 25	**Mtl**	**Boston 1**	**Canadiens 4**
Jan 28	**Chi**	**Canadiens 4**	**Chicago 2**
Jan 30	**Mtl**	**Toronto 0**	**Canadiens 2**
Feb 1	**Mtl**	**NY Rangers 1**	**Canadiens 2**
Feb 2	NYR	Canadiens 1	NY Rangers 7
Feb 5	**Bos**	**Canadiens 3**	**Boston 2**
Feb 6	**Mtl**	**Toronto 2**	**Canadiens 8**
Feb 8	**Mtl**	**Detroit 3**	**Canadiens 4**
Feb 12	Chi	Canadiens 1	Chicago 1
Feb 15	Tor	Canadiens 4	Toronto 4
Feb 16	Bos	Canadiens 2	Boston 2
Feb 22	Det	Canadiens 3	Detroit 7
Feb 23	Mtl	Toronto 2	Canadiens 2
Feb 26	**Tor**	**Canadiens 1**	**Toronto 0**
Feb 27	**Mtl**	**Chicago 5**	**Canadiens 6**
Mar 1	Mtl	Boston 2	Canadiens 1
Mar 6	Mtl	Detroit 1	Canadiens 1
Mar 9	**Chi**	**Canadiens 4**	**Chicago 1**
Mar 15	**Mtl**	**NY Rangers 0**	**Canadiens 1**
Mar 16	**NYR**	**Canadiens 4**	**NY Rangers 3**
Mar 19	Tor	Canadiens 4	Toronto 5
Mar 22	Mtl	Chicago 5	Canadiens 4
Mar 23	**Bos**	**Canadiens 3**	**Boston 2**

Bill Durnan

1947-1948

20-29-11 - 51 PTS

nº #	PO. PO.		PJ GP	B G	A A	PTS PTS	PUN PIM
16	AG	Elmer Lach	60	30	31	61	72
9	AD	Maurice Richard	53	28	25	53	89
19	AD	Joe Carveth	35	1	10	11	6
6	C	Toe Blake	32	9	15	24	4
17	D	Ken Reardon	58	7	15	22	129
14	C	Billy Reay	60	6	14	20	24
10	AG	Bob Fillion	32	9	9	18	8
21	D	Roger Léger	48	4	14	18	26
5	AD	Jacques Locas	56	7	8	15	66
22	C	Norm Dussault	28	5	10	15	4
8	D	Glen Harmon	56	10	4	14	52
3	D	Émile Bouchard	60	4	6	10	78
12	AG	Murph Chamberlain	30	6	3	9	62
2	D	Doug Harvey	35	4	4	8	32
4	AG	Howard Riopelle	55	5	2	7	12
20	AG	Bob Carse	22	3	3	6	16
15	AD	Floyd Curry	31	1	5	6	0
10	C	John Quilty	20	2	3	5	4
11	C	Tod Campeau	14	2	2	4	4
19	AD	Jim Peters	22	1	3	4	6
23	D	Hal Laycoe	14	1	2	3	4
11	AG	Gerry Plamondon	3	1	1	2	0
23	C	Murdo MacKay	14	0	2	2	0
18	C	Ken Mosdell	23	1	0	1	19
20	C	George Robertson	1	0	0	0	0
22	D	Tom Johnson	1	0	0	0	0
22	AD	Léo Gravelle	15	0	0	0	0

	PJ GP	V W	D L	N T	BL SO	MINS MINS	MOY GAA	BC GA
Bill Durnan	59	20	28	10	5	3505	2.77	162
Gerry McNeil	2	0	1	1	0	95	4.42	7

Président/President: Donat Raymond
Directeur général/General Manager: Frank Selke
Entraîneur-chef/Head Coach: Dick Irvin
Capitaine/Team Captain: Toe Blake & Bill Durnan

EN UN COUP D'OEIL / AT A GLANCE

Elmer Lach inscrit deux buts dans le dernier match de la saison le 21 mars pour remporter la course des marqueurs de la LNH par un point devant Buddy O'Connor maintenant avec les Rangers.

On March 21, **Elmer Lach** scores two goals in the final game of the season to win the scoring championship, one point ahead of the Rangers' Buddy O'Connor.

PATINOIRE / HOME RINK

- Forum de Montréal, capacité de 9 300 places
- Montreal Forum, seating capacity 9,300

DATE	À/AT	VIS.	LOCAL
Oct 16	Mtl	NY Rangers 2	Canadiens 1
Oct 18	**Mtl**	**Chicago 2**	**Canadiens 4**
Oct 22	Bos	Canadiens 1	Boston 3
Oct 25	**Mtl**	**Boston 0**	**Canadiens 5**
Oct 26	**Det**	**Canadiens 4**	**Detroit 2**
Oct 29	Tor	Canadiens 1	Toronto 3
Nov 2	**Chi**	**Canadiens 4**	**Chicago 2**
Nov 6	**Mtl**	**Toronto 0**	**Canadiens 3**
Nov 8	Mtl	Detroit 3	Canadiens 1
Nov 13	**Mtl**	**Chicago 2**	**Canadiens 5**
Nov 15	Mtl	Boston 9	Canadiens 1
Nov 16	NYR	Canadiens 2	NY Rangers 4
Nov 19	Chi	Canadiens 2	Chicago 2
Nov 22	Mtl	NY Rangers 5	Canadiens 3
Nov 23	Bos	Canadiens 2	Boston 2
Nov 27	**Mtl**	**Toronto 0**	**Canadiens 2**
Nov 29	Tor	Canadiens 1	Toronto 3
Nov 30	Det	Canadiens 1	Detroit 1
Dec 6	**Mtl**	**Detroit 0**	**Canadiens 4**
Dec 7	Bos	Canadiens 0	Boston 1
Dec 10	NYR	Canadiens 4	NY Rangers 4
Dec 11	Mtl	NY Rangers 4	Canadiens 2
Dec 14	**Chi**	**Canadiens 4**	**Chicago 3**
Dec 20	Mtl	Boston 4	Canadiens 2
Dec 21	**NYR**	**Canadiens 4**	**NY Rangers 3**
Dec 25	Mtl	Toronto 3	Canadiens 0
Dec 27	**Mtl**	**Chicago 1**	**Canadiens 3**
Jan 1	Tor	Canadiens 1	Toronto 2
Jan 3	Mtl	Boston 2	Canadiens 2
Jan 4	Det	Canadiens 2	Detroit 6
Jan 8	Mtl	Detroit 1	Canadiens 1
Jan 10	Mtl	NY Rangers 1	Canadiens 1
Jan 11	NYR	Canadiens 1	NY Rangers 3
Jan 15	**Mtl**	**Toronto 4**	**Canadiens 8**
Jan 17	**Mtl**	**Chicago 1**	**Canadiens 3**
Jan 18	Bos	Canadiens 1	Boston 1
Jan 21	Chi	Canadiens 1	Chicago 3
Jan 24	Mtl	Detroit 5	Canadiens 1
Jan 25	Det	Canadiens 0	Detroit 1
Jan 28	Tor	Canadiens 3	Toronto 3
Jan 31	Mtl	NY Rangers 4	Canadiens 2
Feb 1	**Bos**	**Canadiens 3**	**Boston 0**
Feb 5	Mtl	Chicago 7	Canadiens 2
Feb 7	Mtl	Detroit 5	Canadiens 3
Feb 14	Tor	Canadiens 2	Toronto 4
Feb 15	Chi	Canadiens 1	Chicago 2
Feb 19	**Mtl**	**Toronto 1**	**Canadiens 3**
Feb 21	Mtl	Boston 3	Canadiens 1
Feb 22	Det	Canadiens 3	Detroit 4
Feb 28	Mtl	Detroit 5	Canadiens 2
Feb 29	NYR	Canadiens 3	NY Rangers 5
Mar 3	**Tor**	**Canadiens 3**	**Toronto 2**
Mar 4	Mtl	Boston 1	Canadiens 1
Mar 6	Det	Canadiens 2	Detroit 2
Mar 7	Chi	Canadiens 3	Chicago 9
Mar 11	**Mtl**	**Toronto 1**	**Canadiens 3**
Mar 13	**Mtl**	**NY Rangers 2**	**Canadiens 3**
Mar 14	**NYR**	**Canadiens 6**	**NY Rangers 3**
Mar 20	**Mtl**	**Chicago 4**	**Canadiens 7**
Mar 21	Bos	Canadiens 3	Boston 4

Howard Riopelle

1948-1949

28-23-9 - 65 PTS

nº #	PO. PO.		PJ GP	B G	A A	PTS PTS	PUN PIM
14	C	Billy Reay	60	22	23	45	33
9	AD	Maurice Richard	59	20	18	38	110
6	AD	Joe Carveth	60	15	22	37	8
16	C	Elmer Lach	36	11	18	29	59
18	C	Ken Mosdell	60	17	9	26	50
8	D	Glen Harmon	59	8	12	20	44
22	C	Norm Dussault	47	9	8	17	6
4	AG	Howard Riopelle	48	10	6	16	34
17	D	Ken Reardon	46	3	13	16	103
2	D	Doug Harvey	55	3	13	16	87
21	D	Roger Léger	28	6	7	13	10
12	AG	Murph Chamberlain	54	5	8	13	111
10	AG	Bob Fillion	59	3	9	12	14
5	AG	Gerry Plamondon	27	5	5	10	8
15	AD	Léo Gravelle	36	4	6	10	6
20	C	Tod Campeau	26	3	7	10	12
23	D	Hal Laycoe	51	3	5	8	31
11	C	George Robertson	30	2	5	7	6
3	D	Émile Bouchard	27	3	3	6	42
5	AD	Jacques Locas	3	0	0	0	0
21	D	Bud MacPherson	3	0	0	0	2
15	C	Ed Dorohoy	16	0	0	0	6

	PJ GP	V W	D L	N T	BL SO	MINS MINS	MOY GAA	BC GA
Bill Durnan	60	28	23	9	10	3600	2.10	126

Président/President: Donat Raymond
Directeur général/General Manager: Frank Selke
Entraîneur-chef/Head Coach: Dick Irvin
Capitaine/Team Captain: Émile Bouchard

EN UN COUP D'OEIL / AT A GLANCE

Bill Durnan établit un **nouveau record** de la LNH en blanchissant l'adversaire durant 309 minutes et 21 secondes. Il termine la saison avec 10 jeux blancs et remporte le **trophée Vézina** pour la **cinquième fois** de sa carrière.

Bill Durnan becomes a brick wall in the Canadiens' net, stopping every shot for 309 minutes and 21 seconds to set a **new league record**. He leads the NHL with 10 shutouts and is also awarded the **Vezina Trophy** for the **fifth time** in his career.

PATINOIRE / HOME RINK

- Forum de Montréal, capacité de 9 300 places
- Montreal Forum, seating capacity 9,300

DATE	À/AT	VIS.	LOCAL
Oct 14	Mtl	NY Rangers 1	Canadiens 1
Oct 16	**Mtl**	**Chicago 2**	**Canadiens 8**
Oct 21	**Mtl**	**Toronto 0**	**Canadiens 5**
Oct 23	Mtl	Detroit 0	Canadiens 0
Oct 27	Tor	Canadiens 2	Toronto 3
Oct 30	Mtl	Boston 3	Canadiens 3
Oct 31	Det	Canadiens 1	Detroit 4
Nov 6	**Mtl**	**Detroit 0**	**Canadiens 2**
Nov 11	**Mtl**	**Chicago 1**	**Canadiens 4**
Nov 13	**NYR**	**Canadiens 3**	**NY Rangers 1**
Nov 14	Bos	Canadiens 2	Boston 3
Nov 17	Chi	Canadiens 3	Chicago 4
Nov 21	**Det**	**Canadiens 3**	**Detroit 0**
Nov 24	Tor	Canadiens 3	Toronto 3
Nov 25	Mtl	Toronto 2	Canadiens 0
Nov 27	Mtl	Boston 2	Canadiens 0
Dec 4	**Mtl**	**NY Rangers 1**	**Canadiens 3**
Dec 5	Bos	Canadiens 1	Boston 2
Dec 11	Mtl	Chicago 5	Canadiens 2
Dec 12	Chi	Canadiens 4	Chicago 4
Dec 15	**Bos**	**Canadiens 4**	**Boston 2**
Dec 18	**Mtl**	**Detroit 3**	**Canadiens 5**
Dec 19	NYR	Canadiens 2	NY Rangers 3
Dec 23	**Mtl**	**Boston 2**	**Canadiens 4**
Dec 25	Mtl	NY Rangers 2	Canadiens 0
Dec 26	Det	Canadiens 1	Detroit 3
Dec 30	**Mtl**	**Toronto 2**	**Canadiens 3**
Jan 1	Tor	Canadiens 3	Toronto 5
Jan 6	**Mtl**	**Chicago 2**	**Canadiens 7**
Jan 8	Mtl	Detroit 4	Canadiens 1
Jan 9	NYR	Canadiens 1	NY Rangers 1
Jan 12	**Bos**	**Canadiens 5**	**Boston 3**
Jan 15	**Mtl**	**Chicago 1**	**Canadiens 7**
Jan 16	Det	Canadiens 2	Detroit 3
Jan 19	**Tor**	**Canadiens 4**	**Toronto 1**
Jan 20	**Mtl**	**NY Rangers 1**	**Canadiens 2**
Jan 22	**Mtl**	**Boston 2**	**Canadiens 4**
Jan 23	Bos	Canadiens 0	Boston 3
Jan 26	**Chi**	**Canadiens 3**	**Chicago 2**
Jan 29	Mtl	Detroit 5	Canadiens 2
Jan 30	NYR	Canadiens 0	NY Rangers 9
Feb 3	Mtl	Toronto 4	Canadiens 1
Feb 5	Mtl	Boston 3	Canadiens 2
Feb 6	Det	Canadiens 0	Detroit 1
Feb 9	Tor	Canadiens 2	Toronto 2
Feb 13	Chi	Canadiens 3	Chicago 4
Feb 17	**Mtl**	**Toronto 0**	**Canadiens 3**
Feb 19	**Mtl**	**NY Rangers 1**	**Canadiens 3**
Feb 20	NYR	Canadiens 2	NY Rangers 3
Feb 24	**Chi**	**Canadiens 3**	**Chicago 1**
Feb 26	**Mtl**	**Detroit 0**	**Canadiens 1**
Mar 2	**Tor**	**Canadiens 2**	**Toronto 0**
Mar 5	**Mtl**	**Boston 0**	**Canadiens 4**
Mar 6	**Bos**	**Canadiens 1**	**Boston 0**
Mar 9	Chi	Canadiens 2	Chicago 2
Mar 12	**Mtl**	**NY Rangers 0**	**Canadiens 3**
Mar 13	NYR	Canadiens 1	NY Rangers 1
Mar 17	**Mtl**	**Toronto 1**	**Canadiens 3**
Mar 19	**Mtl**	**Chicago 1**	**Canadiens 5**
Mar 20	Det	Canadiens 1	Detroit 2

Glen Harmon

1949-1950

29-22-19 - 77 PTS

nº #	PO. PO.		PJ GP	B G	A A	PTS PTS	PUN PIM
9	AD	Maurice Richard	70	43	22	65	114
16	C	Elmer Lach	64	15	33	48	33
14	C	Billy Reay	68	19	26	45	48
22	C	Norm Dussault	67	13	24	37	22
15	AD	Léo Gravelle	70	19	10	29	18
17	D	Ken Reardon	67	1	27	28	109
18	C	Ken Mosdell	68	15	12	27	42
2	D	Doug Harvey	70	4	20	24	76
4	AG	Howard Riopelle	66	12	8	20	27
8	D	Glen Harmon	62	3	16	19	28
11	AG	Calum MacKay	52	8	10	18	44
11	AD	Floyd Curry	49	8	8	16	8
21	D	Roger Léger	55	3	12	15	21
12	AD	Grant Warwick	26	2	6	8	19
3	D	Émile Bouchard	69	1	7	8	88
5	AG	Gerry Plamondon	37	1	5	6	0
10	AG	Bob Fillion	57	1	3	4	8
20	AG	Gilles Dubé	12	1	2	3	2
5	AG	Bert Hirschfeld	13	1	2	3	2
6	AD	Joe Carveth	12	1	1	2	4
23	D	Hal Laycoe	30	0	2	2	21
12	AD	Bob Fryday	2	1	0	1	0
19	AD	Louis Denis	2	0	1	1	0
1	G	Bill Durnan	64	0	1	1	2
19	AG	Bob Frampton	2	0	0	0	0

	PJ GP	V W	D L	N T	BL SO	MINS MINS	MOY GAA	BC GA
Bill Durnan	64	26	21	17	8	3840	2.20	141
Gerry McNeil	6	1	2	1	1	360	1.50	9

Président/President: Donat Raymond
Directeur général/General Manager: Frank Selke
Entraîneur-chef/Head Coach: Dick Irvin
Capitaine/Team Captain: Émile Bouchard

EN UN COUP D'OEIL / AT A GLANCE

Dick Irvin devient le premier entraîneur dans l'histoire de la LNH à remporter **500 matchs**. Il atteint cette marque le 5 janvier au Forum avec une victoire de 5 à 3 sur les Bruins.

Avec un verdict nul de 3 à 3 à Boston le 26 mars, les Canadiens établissent un **nouveau record** de la LNH avec **19 matchs nuls** en une saison.

Dick Irvin becomes the first coach in NHL history to win **500 games**. He reaches that milestone at the Forum on January 5 when the Canadiens defeat the Bruins 5-3.

With a 3-3 tie at Boston on March 26, the Canadiens set a **new NHL record** with **19 ties** in a season.

PATINOIRE / HOME RINK

- Forum de Montréal rénové en 1949 (capacité de 13 551 places).
- Montreal Forum renovated in 1949; seating capacity 13,551.

DATE	À/AT	VIS.	LOCAL
Oct 13	**Mtl**	**Chicago 0**	**Canadiens 4**
Oct 15	**Mtl**	**NY Rangers 1**	**Canadiens 3**
Oct 19	**Tor**	**Canadiens 3**	**Toronto 1**
Oct 22	Mtl	Boston 2	Canadiens 1
Oct 23	Bos	Canadiens 0	Boston 0
Oct 27	Mtl	Toronto 2	Canadiens 0
Oct 29	Mtl	Detroit 1	Canadiens 0
Oct 30	**Det**	**Canadiens 4**	**Detroit 1**
Nov 2	Chi	Canadiens 1	Chicago 4
Nov 5	Mtl	Boston 3	Canadiens 3
Nov 9	NYR	Canadiens 2	NY Rangers 2
Nov 10	**Mtl**	**Toronto 2**	**Canadiens 4**
Nov 12	**NYR**	**Canadiens 5**	**NY Rangers 3**
Nov 13	Chi	Canadiens 0	Chicago 0
Nov 16	Tor	Canadiens 0	Toronto 1
Nov 20	Bos	Canadiens 1	Boston 2
Nov 24	**Mtl**	**Toronto 3**	**Canadiens 5**
Nov 26	**Mtl**	**NY Rangers 1**	**Canadiens 5**
Nov 27	**Det**	**Canadiens 6**	**Detroit 2**
Nov 30	NYR	Canadiens 2	NY Rangers 5
Dec 3	Mtl	Detroit 5	Canadiens 3
Dec 4	Bos	Canadiens 2	Boston 4
Dec 8	Mtl	Boston 2	Canadiens 2
Dec 10	Mtl	Chicago 1	Canadiens 1
Dec 11	**Chi**	**Canadiens 3**	**Chicago 0**
Dec 14	Tor	Canadiens 2	Toronto 2
Dec 15	**Mtl**	**Toronto 1**	**Canadiens 4**
Dec 17	**Mtl**	**Detroit 3**	**Canadiens 4**
Dec 18	Bos	Canadiens 1	Boston 3
Dec 21	NYR	Canadiens 1	NY Rangers 4
Dec 24	Mtl	NY Rangers 0	Canadiens 0
Dec 25	Det	Canadiens 2	Detroit 4
Dec 28	Tor	Canadiens 1	Toronto 1
Dec 31	**Mtl**	**Chicago 2**	**Canadiens 3**
Jan 1	Chi	Canadiens 1	Chicago 5
Jan 5	**Mtl**	**Boston 3**	**Canadiens 5**
Jan 7	Mtl	NY Rangers 3	Canadiens 1
Jan 10	**Chi**	**Canadiens 7**	**Chicago 3**
Jan 14	**Mtl**	**Chicago 0**	**Canadiens 3**
Jan 18	**Tor**	**Canadiens 1**	**Toronto 0**
Jan 19	Mtl	Toronto 4	Canadiens 2
Jan 21	**Mtl**	**Boston 1**	**Canadiens 3**
Jan 22	**Bos**	**Canadiens 5**	**Boston 4**
Jan 26	Mtl	Detroit 1	Canadiens 1
Jan 28	Mtl	Detroit 1	Canadiens 1
Jan 29	NYR	Canadiens 0	NY Rangers 2
Feb 1	Det	Canadiens 3	Detroit 3
Feb 2	**Mtl**	**NY Rangers 1**	**Canadiens 4**
Feb 4	Mtl	Chicago 6	Canadiens 2
Feb 5	**Chi**	**Canadiens 4**	**Chicago 3**
Feb 11	Tor	Canadiens 0	Toronto 2
Feb 12	Bos	Canadiens 3	Boston 3
Feb 16	Mtl	Toronto 3	Canadiens 3
Feb 18	Mtl	NY Rangers 4	Canadiens 2
Feb 20	Det	Canadiens 0	Detroit 2
Feb 23	Mtl	Detroit 1	Canadiens 1
Feb 25	**Mtl**	**Boston 2**	**Canadiens 3**
Mar 2	Chi	Canadiens 2	Chicago 5
Mar 4	**Mtl**	**Chicago 1**	**Canadiens 3**
Mar 6	Det	Canadiens 2	Detroit 2
Mar 9	Mtl	Toronto 1	Canadiens 1
Mar 11	**Mtl**	**Boston 0**	**Canadiens 5**
Mar 12	**NYR**	**Canadiens 5**	**NY Rangers 1**
Mar 15	Det	Canadiens 1	Detroit 4
Mar 16	Mtl	Detroit 2	Canadiens 2
Mar 18	**Mtl**	**NY Rangers 3**	**Canadiens 5**
Mar 19	**NYR**	**Canadiens 4**	**NY Rangers 2**
Mar 22	**Tor**	**Canadiens 2**	**Toronto 1**
Mar 25	**Mtl**	**Chicago 0**	**Canadiens 4**
Mar 26	Bos	Canadiens 3	Boston 3

1950-1951

25-30-15 - 65 PTS

nº #	PO. PO.		PJ GP	B G	A A	PTS PTS	PUN PIM
9	AD	Maurice Richard	65	42	24	66	97
16	C	Elmer Lach	65	21	24	45	48
15	AG	Bert Olmstead	39	16	22	38	50
18	C	Ken Mosdell	66	13	18	31	24
2	D	Doug Harvey	70	5	24	29	93
11	AG	Calum MacKay	70	18	10	28	69
6	AD	Floyd Curry	69	13	14	27	23
14	C	Billy Reay	60	6	18	24	24
22	C	Norm Dussault	64	4	20	24	15
21	D	Bud MacPherson	62	0	16	16	40
5	AD	Bernard Geoffrion	18	8	6	14	9
8	D	Glen Harmon	57	2	12	14	27
3	D	Émile Bouchard	52	3	10	13	80
19	AG	Vern Kaiser	50	7	5	12	33
10	D	Tom Johnson	70	2	8	10	128
15	AD	Léo Gravelle	31	4	2	6	0
20	AG	Paul Meger	17	2	4	6	6
23	C	Paul Masnick	43	4	1	5	14
17	D	Bob Dawes	15	0	5	5	4
20	C	Jean Béliveau	2	1	1	2	0
19	AG	Bert Hirschfeld	20	0	2	2	0
12	D	Hal Laycoe	38	0	2	2	25
20	C	Frank King	10	1	0	1	2
4	AG	Claude Robert	23	1	0	1	9
5	C	Gerry Desaulniers	3	0	1	1	2
19	AG	Gerry Plamondon	1	0	0	0	0
12	AG	Dick Gamble	1	0	0	0	0
5	AD	Louis Denis	1	0	0	0	0
4	D	Hugh Currie	1	0	0	0	0
12	C	Fred Burchell	2	0	0	0	0
12	D	Dollard St-Laurent	3	0	0	0	0
4	D	Ernie Roche	4	0	0	0	2
20	D	Tom Manastersky	6	0	0	0	11
1	G	Gerry McNeil	70	0	0	0	0

	PJ GP	V W	D L	N T	BL SO	MINS MINS	MOY GAA	BC GA
Gerry McNeil	70	25	30	15	6	4200	2.63	184

Président/President: Donat Raymond
Directeur général/General Manager: Frank Selke
Entraîneur-chef/Head Coach: Dick Irvin
Capitaine/Team Captain: Émile Bouchard

EN UN COUP D'OEIL / AT A GLANCE

Le défenseur **Glen Harmon** qui passera toute sa carrière à Montréal dispute au mois d'octobre un **400e match** avec les Canadiens.

Un joueur des Alouettes de Montréal du nom de **Tom Manarstersky** est appelé à remplacer **Émile Bouchard** à la défense. Il disputera finalement six rencontres.

Defenseman **Glen Harmon**, who would spend his entire career in a Montreal uniform, plays in October his **400th career game**.

When **Émile Bouchard** is forced out of the lineup, the Canadiens send an S.O.S. to **Tom Manarstersky** of the Alouettes who will be scoreless in six games.

DATE	À/AT	VIS.	LOCAL
Oct 12	Mtl	Chicago 3	Canadiens 3
Oct 14	Mtl	Boston 1	Canadiens 1
Oct 15	**Bos**	**Canadiens 2**	**Boston 1**
Oct 19	**Mtl**	**NY Rangers 0**	**Canadiens 4**
Oct 21	**Mtl**	**Detroit 0**	**Canadiens 2**
Oct 22	Det	Canadiens 2	Detroit 3
Oct 26	Chi	Canadiens 1	Chicago 5
Oct 28	**Mtl**	**NY Rangers 1**	**Canadiens 5**
Oct 29	NYR	Canadiens 2	NY Rangers 2
Nov 1	Tor	Canadiens 3	Toronto 5
Nov 2	Mtl	Toronto 2	Canadiens 1
Nov 4	Mtl	Boston 3	Canadiens 2
Nov 9	Chi	Canadiens 1	Chicago 2
Nov 11	Mtl	NY Rangers 1	Canadiens 1
Nov 12	Det	Canadiens 0	Detroit 4
Nov 16	**Mtl**	**Toronto 2**	**Canadiens 5**
Nov 18	**Mtl**	**Chicago 2**	**Canadiens 3**
Nov 19	**Chi**	**Canadiens 3**	**Chicago 0**
Nov 22	NYR	Canadiens 2	NY Rangers 3
Nov 25	Tor	Canadiens 1	Toronto 4
Nov 26	**Bos**	**Canadiens 3**	**Boston 1**
Nov 30	Mtl	Toronto 0	Canadiens 0
Dec 2	Mtl	Detroit 7	Canadiens 1
Dec 3	**Det**	**Canadiens 4**	**Detroit 1**
Dec 6	Tor	Canadiens 1	Toronto 3
Dec 7	Mtl	Boston 3	Canadiens 0
Dec 9	Mtl	Chicago 5	Canadiens 0
Dec 10	Bos	Canadiens 2	Boston 5
Dec 13	NYR	Canadiens 2	NY Rangers 3
Dec 16	Mtl	NY Rangers 1	Canadiens 1
Dec 17	**Chi**	**Canadiens 7**	**Chicago 3**
Dec 20	Tor	Canadiens 1	Toronto 6
Dec 23	Mtl	Detroit 4	Canadiens 4
Dec 28	Det	Canadiens 1	Detroit 8
Dec 30	**Mtl**	**Chicago 3**	**Canadiens 4**
Jan 1	Chi	Canadiens 3	Chicago 3
Jan 4	Mtl	Boston 4	Canadiens 2
Jan 6	**Mtl**	**Detroit 2**	**Canadiens 5**
Jan 10	**NYR**	**Canadiens 3**	**NY Rangers 0**
Jan 11	**Mtl**	**Chicago 1**	**Canadiens 4**
Jan 13	**Mtl**	**Boston 0**	**Canadiens 4**
Jan 14	Det	Canadiens 2	Detroit 3
Jan 18	Mtl	Toronto 5	Canadiens 2
Jan 20	Mtl	NY Rangers 2	Canadiens 2
Jan 21	**Chi**	**Canadiens 3**	**Chicago 2**
Jan 24	Tor	Canadiens 3	Toronto 4
Jan 27	**Mtl**	**Chicago 2**	**Canadiens 4**
Jan 28	Bos	Canadiens 1	Boston 1
Feb 1	Mtl	Toronto 3	Canadiens 1
Feb 3	**Mtl**	**Boston 1**	**Canadiens 4**
Feb 4	Det	Canadiens 3	Detroit 3
Feb 7	Tor	Canadiens 1	Toronto 3
Feb 10	Bos	Canadiens 0	Boston 6
Feb 11	NYR	Canadiens 1	NY Rangers 3
Feb 15	Mtl	Toronto 2	Canadiens 2
Feb 17	Mtl	Detroit 2	Canadiens 1
Feb 22	Chi	Canadiens 2	Chicago 3
Feb 24	**Mtl**	**NY Rangers 2**	**Canadiens 6**
Mar 1	**Mtl**	**Toronto 1**	**Canadiens 3**
Mar 3	Mtl	Detroit 3	Canadiens 1
Mar 4	NYR	Canadiens 2	NY Rangers 2
Mar 7	**Bos**	**Canadiens 3**	**Boston 2**
Mar 10	**Mtl**	**Chicago 2**	**Canadiens 12**
Mar 11	NYR	Canadiens 5	NY Rangers 5
Mar 15	**Mtl**	**NY Rangers 3**	**Canadiens 5**
Mar 17	**Mtl**	**Boston 1**	**Canadiens 3**
Mar 18	Bos	Canadiens 2	Boston 2
Mar 21	Tor	Canadiens 0	Toronto 2
Mar 24	**Mtl**	**Detroit 2**	**Canadiens 3**
Mar 25	Det	Canadiens 0	Detroit 5

PATINOIRE / HOME RINK

- Forum de Montréal ; capacité de 13 551 places.
- Montreal Forum; seating capacity 13,551

1951-1952

34-26-10 - 78 PTS

nº #	PO. PO.		PJ GP	B G	A A	PTS PTS	PUN PIM
16	C	Elmer Lach	70	15	50	65	36
5	AD	Bernard Geoffrion	67	30	24	54	66
9	AD	Maurice Richard	48	27	17	44	44
19	AG	Paul Meger	69	24	18	42	44
14	C	Billy Reay	68	7	34	41	20
8	AG	Dick Gamble	64	23	17	40	8
6	AD	Floyd Curry	64	20	18	38	10
15	AG	Bert Olmstead	69	7	28	35	49
12	AG	Dickie Moore	33	18	15	33	44
2	D	Doug Harvey	68	6	23	29	82
18	C	Ken Mosdell	44	5	11	16	19
19	D	Dollard St-Laurent	40	3	10	13	30
3	D	Émile Bouchard	60	3	9	12	45
17	C	John McCormack	54	2	10	12	4
10	D	Tom Johnson	68	0	7	7	76
4	AG	Ross Lowe	31	1	5	6	42
21	D	Bud MacPherson	54	2	1	3	24
23	C	Paul Masnick	15	1	2	3	2
11	AD	Lorne Davis	3	1	1	2	2
12	AD	Gerry Couture	10	0	1	1	4
11	AG	Calum MacKay	12	0	1	1	8
23	C	Gene Achtymichuk	1	0	0	0	0
23	C	Don Marshall	1	0	0	0	0
23	AG	Gary Edmundson	1	0	0	0	2
23	AD	Bob Fryday	3	0	0	0	0
23	AD	Cliff Malone	3	0	0	0	0
1	G	Gerry McNeil	70	0	0	0	0

	PJ GP	V W	D L	N T	BL SO	MINS MINS	MOY GAA	BC GA
Gerry McNeil	70	34	26	10	5	4200	2.34	164

Président/President: Donat Raymond
Directeur général/General Manager: Frank Selke
Entraîneur-chef/Head Coach: Dick Irvin
Capitaine/Team Captain: Émile Bouchard

EN UN COUP D'OEIL / AT A GLANCE

Avec 54 points en 67 matchs, incluant 30 buts, **Bernard Geoffrion** reçoit le **trophée Calder** à titre de Recrue par excellence de la LNH.

Grâce à une performance de 4 points le 23 février 1952, **Elmer Lach** devient le **meilleur pointeur** dans l'histoire de la LNH avec 550 points, deux de plus que Bill Cowley des Bruins.

After scoring 54 points in 67 games, including 30 goals, **Bernard Geoffrion** is voted the NHL's Top Rookie and earns the **Calder Trophy**.

With a 4-point performance on February 23, 1952, **Elmer Lach** becomes the NHL's all-time **scoring leader** with 550 points, two more than Boston's Bill Cowley.

PATINOIRE / HOME RINK

- Forum de Montréal; capacité de 13 551 places.
- Montreal Forum; seating capacity 13,551

DATE	À/AT	VIS.	LOCAL
Oct 11	**Mtl**	**Chicago 2**	**Canadiens 4**
Oct 13	Mtl	Boston 2	Canadiens 1
Oct 14	**Bos**	**Canadiens 4**	**Boston 3**
Oct 18	**Mtl**	**NY Rangers 2**	**Canadiens 3**
Oct 20	Det	Canadiens 0	Detroit 3
Oct 22	Mtl	Detroit 3	Canadiens 1
Oct 25	Chi	Canadiens 2	Chicago 2
Oct 28	NYR	Canadiens 1	NY Rangers 2
Oct 29	**Mtl**	**NY Rangers 1**	**Canadiens 6**
Oct 31	Tor	Canadiens 0	Toronto 1
Nov 1	Mtl	Toronto 4	Canadiens 2
Nov 3	Mtl	Detroit 3	Canadiens 2
Nov 8	**Mtl**	**Boston 2**	**Canadiens 4**
Nov 10	**Mtl**	**Chicago 2**	**Canadiens 4**
Nov 11	Det	Canadiens 3	Detroit 3
Nov 17	**Mtl**	**NY Rangers 2**	**Canadiens 3**
Nov 18	Bos	Canadiens 3	Boston 3
Nov 22	Chi	Canadiens 1	Chicago 5
Nov 24	Tor	Canadiens 2	Toronto 4
Nov 25	NYR	Canadiens 1	NY Rangers 2
Nov 29	**Mtl**	**Toronto 1**	**Canadiens 5**
Dec 1	**Mtl**	**Chicago 2**	**Canadiens 4**
Dec 2	Bos	Canadiens 1	Boston 4
Dec 8	Mtl	Detroit 3	Canadiens 0
Dec 9	Det	Canadiens 2	Detroit 3
Dec 13	Chi	Canadiens 1	Chicago 1
Dec 15	**Mtl**	**Boston 1**	**Canadiens 3**
Dec 16	**Bos**	**Canadiens 4**	**Boston 2**
Dec 19	**Mtl**	**Toronto 1**	**Canadiens 4**
Dec 22	**Mtl**	**Chicago 1**	**Canadiens 5**
Dec 23	Det	Canadiens 0	Detroit 4
Dec 26	**Tor**	**Canadiens 3**	**Toronto 2**
Dec 29	**Mtl**	**NY Rangers 2**	**Canadiens 7**
Dec 31	**Det**	**Canadiens 5**	**Detroit 3**
Jan 1	**Chi**	**Canadiens 3**	**Chicago 0**
Jan 3	**Mtl**	**Toronto 1**	**Canadiens 3**
Jan 5	Mtl	Boston 3	Canadiens 2
Jan 12	**Mtl**	**Chicago 3**	**Canadiens 8**
Jan 13	NYR	Canadiens 2	NY Rangers 2
Jan 17	Mtl	Toronto 2	Canadiens 2
Jan 19	Mtl	Detroit 4	Canadiens 0
Jan 20	Bos	Canadiens 1	Boston 2
Jan 23	**Tor**	**Canadiens 4**	**Toronto 2**
Jan 24	**Chi**	**Canadiens 4**	**Chicago 1**
Jan 26	**Mtl**	**Boston 3**	**Canadiens 5**
Jan 27	**NYR**	**Canadiens 5**	**NY Rangers 3**
Jan 31	**Mtl**	**NY Rangers 0**	**Canadiens 1**
Feb 2	Mtl	Detroit 2	Canadiens 2
Feb 3	Bos	Canadiens 0	Boston 1
Feb 7	Det	Canadiens 3	Detroit 5
Feb 9	Tor	Canadiens 2	Toronto 3
Feb 10	**Chi**	**Canadiens 3**	**Chicago 2**
Feb 14	**Mtl**	**Toronto 1**	**Canadiens 3**
Feb 16	**Mtl**	**NY Rangers 1**	**Canadiens 5**
Feb 17	NYR	Canadiens 2	NY Rangers 3
Feb 21	Mtl	Boston 3	Canadiens 3
Feb 23	**Mtl**	**Chicago 0**	**Canadiens 7**
Feb 28	**Mtl**	**Detroit 2**	**Canadiens 3**
Mar 1	**Mtl**	**NY Rangers 1**	**Canadiens 3**
Mar 2	**Chi**	**Canadiens 6**	**Chicago 4**
Mar 5	Tor	Canadiens 2	Toronto 6
Mar 8	Mtl	Chicago 4	Canadiens 4
Mar 9	**NYR**	**Canadiens 2**	**NY Rangers 0**
Mar 13	**Mtl**	**Toronto 1**	**Canadiens 3**
Mar 15	Mtl	Boston 2	Canadiens 0
Mar 16	Bos	Canadiens 1	Boston 2
Mar 19	**Tor**	**Canadiens 3**	**Toronto 0**
Mar 22	Mtl	Detroit 3	Canadiens 3
Mar 23	Det	Canadiens 2	Detroit 7

1952-1953

28-23-19 - 75 PTS

nº #	PO. PO.		PJ GP	B G	A A	PTS PTS	PUN PIM
9	AD	Maurice Richard	70	28	33	61	112
15	AG	Bert Olmstead	69	17	28	45	83
16	C	Elmer Lach	53	16	25	41	56
5	AD	Bernard Geoffrion	65	22	17	39	37
2	D	Doug Harvey	69	4	30	34	67
20	AG	Paul Meger	69	9	17	26	38
8	AG	Dick Gamble	69	11	13	24	26
6	AD	Floyd Curry	68	16	6	22	10
18	C	Ken Mosdell	63	5	14	19	27
14	C	Billy Reay	56	4	15	19	26
11	C	Paul Masnick	53	5	7	12	44
10	D	Tom Johnson	70	3	8	11	63
3	D	Émile Bouchard	58	2	8	10	55
17	C	John McCormack	59	1	9	10	9
12	AG	Dickie Moore	18	2	6	8	19
19	D	Dollard St-Laurent	54	2	6	8	34
12	C	Jean Béliveau	3	5	0	5	0
21	D	Bud MacPherson	59	2	3	5	67
23	AG	Gaye Stewart	5	0	1	1	0
4	C	Ed Litzenberger	2	1	0	1	2
23	C	Gerry Desaulniers	2	0	1	1	2
4	D	Ivan Irwin	4	0	1	1	0
23	D	Rolland Rousseau	2	0	0	0	0
4	C	Reg Abbott	3	0	0	0	0

	PJ GP	V W	D L	N T	BL SO	MINS MINS	MOY GAA	BC GA
Jacques Plante	3	2	0	1	0	180	2.12	4
Gerry McNeil	66	25	23	18	10	3960	1.33	140
Hal Murphy	1	1	0	0	0	60	4.00	4

Président/President: Donat Raymond
Directeur général/General Manager: Frank Selke
Entraîneur-chef/Head Coach: Dick Irvin
Capitaine/Team Captain: Émile Bouchard

EN UN COUP D'OEIL / AT A GLANCE

En février, **Émile Bouchard** et **Elmer Lach** disputent tous deux un **600e match** en carrière dans l'uniforme des Canadiens.

Le 29 janvier **Maurice Richard** devient le **premier joueur** de la LNH à marquer **20 buts** ou plus à chacune de ses dix premières saisons complètes dans la LNH.

February sees **Émile Bouchard** and **Elmer Lach** each play their **600th career game** with the Canadiens.

On January 29, **Maurice Richard** becomes the first NHL player to score **20 goals** or more in each of his first 10 full seasons.

PATINOIRE / HOME RINK

- Forum de Montréal; capacité de 13 551 places.
- Montreal Forum; seating capacity 13,551

DATE	À/AT	VIS.	LOCAL
Oct 9	Mtl	Chicago 2	Canadiens 2
Oct 11	**Mtl**	**Detroit 1**	**Canadiens 2**
Oct 12	Bos	Canadiens 1	Boston 1
Oct 16	**Mtl**	**NY Rangers 1**	**Canadiens 3**
Oct 18	**Mtl**	**Boston 1**	**Canadiens 2**
Oct 19	Det	Canadiens 1	Detroit 6
Oct 23	Chi	Canadiens 2	Chicago 2
Oct 25	**Mtl**	**Detroit 0**	**Canadiens 9**
Oct 29	Tor	Canadiens 5	Toronto 7
Nov 1	**Mtl**	**NY Rangers 1**	**Canadiens 4**
Nov 2	NYR	Canadiens 2	NY Rangers 2
Nov 6	**Mtl**	**Toronto 1**	**Canadiens 3**
Nov 8	**Mtl**	**Chicago 4**	**Canadiens 6**
Nov 13	Mtl	Toronto 3	Canadiens 1
Nov 15	**Mtl**	**Boston 0**	**Canadiens 2**
Nov 16	Chi	Canadiens 1	Chicago 4
Nov 22	Tor	Canadiens 2	Toronto 2
Nov 23	NYR	Canadiens 2	NY Rangers 2
Nov 27	Det	Canadiens 2	Detroit 2
Nov 29	Mtl	Chicago 1	Canadiens 1
Nov 30	Bos	Canadiens 1	Boston 3
Dec 4	Mtl	Toronto 2	Canadiens 1
Dec 6	Mtl	Boston 2	Canadiens 1
Dec 7	NYR	Canadiens 2	NY Rangers 2
Dec 10	**Tor**	**Canadiens 2**	**Toronto 1**
Dec 11	**Chi**	**Canadiens 3**	**Chicago 2**
Dec 13	**Mtl**	**Chicago 0**	**Canadiens 3**
Dec 14	Det	Canadiens 0	Detroit 0
Dec 18	**Mtl**	**NY Rangers 2**	**Canadiens 6**
Dec 20	Mtl	Boston 6	Canadiens 3
Dec 21	**Bos**	**Canadiens 4**	**Boston 3**
Dec 24	Tor	Canadiens 0	Toronto 2
Dec 27	Mtl	Detroit 2	Canadiens 2
Dec 31	**Det**	**Canadiens 2**	**Detroit 0**
Jan 1	Chi	Canadiens 2	Chicago 2
Jan 3	Mtl	Boston 1	Canadiens 0
Jan 8	Mtl	NY Rangers 4	Canadiens 4
Jan 10	**Mtl**	**Chicago 2**	**Canadiens 5**
Jan 11	NYR	Canadiens 0	NY Rangers 7
Jan 15	**Chi**	**Canadiens 2**	**Chicago 0**
Jan 17	Mtl	Detroit 1	Canadiens 1
Jan 18	**Det**	**Canadiens 3**	**Detroit 2**
Jan 21	**Tor**	**Canadiens 1**	**Toronto 0**
Jan 22	**Mtl**	**Toronto 1**	**Canadiens 4**
Jan 24	Mtl	Chicago 5	Canadiens 1
Jan 25	Det	Canadiens 3	Detroit 3
Jan 28	**NYR**	**Canadiens 2**	**NY Rangers 1**
Jan 29	**Mtl**	**NY Rangers 2**	**Canadiens 5**
Jan 31	Mtl	Boston 0	Canadiens 0
Feb 1	Bos	Canadiens 3	Boston 4
Feb 5	**Mtl**	**Toronto 0**	**Canadiens 2**
Feb 7	Mtl	Detroit 3	Canadiens 1
Feb 8	NYR	Canadiens 1	NY Rangers 1
Feb 12	**Chi**	**Canadiens 3**	**Chicago 2**
Feb 14	Tor	Canadiens 2	Toronto 2
Feb 15	Bos	Canadiens 0	Boston 1
Feb 19	Mtl	Detroit 4	Canadiens 1
Feb 21	**Mtl**	**NY Rangers 1**	**Canadiens 4**
Feb 25	**Tor**	**Canadiens 2**	**Toronto 1**
Feb 26	**Mtl**	**Toronto 1**	**Canadiens 4**
Feb 28	Mtl	Detroit 4	Canadiens 3
Mar 5	Bos	Canadiens 0	Boston 5
Mar 7	**Mtl**	**Chicago 0**	**Canadiens 1**
Mar 8	NYR	Canadiens 3	NY Rangers 4
Mar 12	Chi	Canadiens 2	Chicago 2
Mar 14	**Mtl**	**NY Rangers 2**	**Canadiens 3**
Mar 15	Bos	Canadiens 1	Boston 2
Mar 19	Mtl	Toronto 4	Canadiens 1
Mar 21	Mtl	Boston 2	Canadiens 1
Mar 22	Det	Canadiens 1	Detroit 1

1953
COUPE STANLEY CUP #7

Après s'être inclinés dans les deux premiers matchs de la série, les Hawks de Chicago ont rebondi avec trois gains consécutifs, mais Jacques Plante allait calmer leurs ardeurs en inscrivant un jeu blanc de 3 à 0 dans le sixième match. Les Canadiens l'emporteront finalement grâce à un gain de 4 à 1 dans le septième match. À ses deux premiers matchs en finale de la Coupe Stanley, Plante inscrit un gain et subit un revers avant d'être remplacé par le vétéran Gerry McNeil, qui blanchira les Bruins à deux reprises dans les trois derniers matchs. Maurice Richard réussit un triplé dans le quatrième match et donne aux siens une victoire de 7 à 3, alors que dans le cinquième match Elmer Lach marque le but qui donne la coupe Stanley aux Canadiens à 1:22 de la première période de prolongation.

After dropping the first two games in Montreal, the Hawks roar back with three straight wins but they are stonewalled in Game 6 by Jacques Plante who blanks the Hawks 3-0. The Canadiens go on to win the Semi-Finals with a 4-1 win in the seventh and decisive game. After Jacques Plante recorded a split decision in the first two games he ever played in the Stanley Cup Final, he was replaced by veteran Gerry McNeil who blanked the Bruins in two of the last three games. Rocket Richard recorded a hat trick in game 4 to lead the Canadiens to a 7-3 win and Elmer Lach scored the Cup-winning goal at 1:22 of overtime in the fifth game.

MARQUEURS / SCORERS

	PJ GP	B G	A A	PTS PTS
Bernard Geoffrion	12	6	4	10
Maurice Richard	12	7	1	8
Elmer Lach	12	1	6	7
Ken Mosdell	7	3	2	5
Dickie Moore	12	3	2	5
Doug Harvey	12	0	5	5
Tom Johnson	12	2	3	5
Eddie Mazur	7	2	2	4

DEMI-FINALE / SEMI-FINALS

Mar 24	**Chicago 1**	**@**	**Canadiens 3**
Mar 26	**Chicago 3**	**@**	**Canadiens 4**
Mar 29	Canadiens 1	@	Chicago 2 (P/OT)
Mar 31	Canadiens 1	@	Chicago 3
Avr 2	Chicago 4	@	Canadiens 2
Avr 4	**Canadiens 3**	**@**	**Chicago 0**
Avr 7	**Chicago 1**	**@**	**Canadiens 4**

* Série 4 de 7 / Best-of-seven series

FINALE COUPE STANLEY / STANLEY CUP FINAL

Avr 9	**Boston 2**	**@**	**Canadiens 4**
Avr 11	Boston 4	@	Canadiens 1
Avr 12	**Canadiens 3**	**@**	**Boston 0**
Avr 14	**Canadiens 7**	**@**	**Boston 3**
Avr 16	**Boston 0**	**@**	**Canadiens 1 (P/OT)**

* Série 4 de 7 / Best-of-seven series

1953-1954

35-24-11 - 81 PTS

nº #	PO. PO.		PJ GP	B G	A A	PTS PTS	PUN PIM
9	AD	Maurice Richard	70	37	30	67	112
5	AD	Bernard Geoffrion	54	29	25	54	87
15	AG	Bert Olmstead	70	15	37	52	85
18	C	Ken Mosdell	67	22	24	46	64
2	D	Doug Harvey	68	8	29	37	110
4	C	Jean Béliveau	44	13	21	34	22
8	C	Paul Masnick	50	5	21	26	57
16	C	Elmer Lach	48	5	20	25	28
11	AG	Calum MacKay	47	10	13	23	54
6	AD	Floyd Curry	70	13	8	21	22
23	AG	Eddie Mazur	67	7	14	21	95
10	D	Tom Johnson	70	7	11	18	85
17	C	John McCormack	51	5	10	15	12
19	D	Dollard St-Laurent	53	3	12	15	43
20	AG	Paul Meger	44	4	9	13	24
8	AG	Dick Gamble	32	4	8	12	18
3	D	Émile Bouchard	70	1	10	11	89
14	AD	Lorne Davis	37	6	4	10	2
12	AG	Dickie Moore	13	1	4	5	12
21	D	Bud MacPherson	41	0	5	5	41
14	AD	Andre Corriveau	3	0	1	1	0
14	C	Fred Burchell	2	0	0	0	2
22	C	Ed Litzenberger	3	0	0	0	0
17	C	Gerry Desaulniers	3	0	0	0	0

	PJ GP	V W	D L	N T	BL SO	MINS MINS	MOY GAA	BC GA
Jacques Plante	17	7	5	5	5	1020	1.59	27
Gerry McNeil	53	28	19	6	6	3180	2.15	114

Président/President: Donat Raymond
Directeur général/General Manager: Frank Selke
Entraîneur-chef/Head Coach: Dick Irvin
Capitaine/Team Captain: Émile Bouchard

EN UN COUP D'OEIL / AT A GLANCE

En inscrivant un but et deux aides le **12 décembre 1953** face aux Rangers, **Maurice Richard** devient le **meilleur marqueur de l'histoire de la LNH** avec 611 points.

On **December 12, 1953**, **Maurice Richard** becomes the **NHL's all-time scoring leader** when he records a goal and two assists against the Rangers to bring his career total to 611 points..

PATINOIRE / HOME RINK

- Forum de Montréal ; capacité de 13 551 places.
- Montreal Forum; seating capacity 13,551

DATE	À/AT	VIS.	LOCAL
Oct 8	**Mtl**	**Chicago 0**	**Canadiens 3**
Oct 10	**Mtl**	**Detroit 1**	**Canadiens 4**
Oct 11	Bos	Canadiens 1	Boston 4
Oct 15	**Mtl**	**NY Rangers 1**	**Canadiens 6**
Oct 17	**Mtl**	**Boston 2**	**Canadiens 5**
Oct 18	Det	Canadiens 0	Detroit 4
Oct 22	**Chi**	**Canadiens 3**	**Chicago 2**
Oct 24	**Mtl**	**Detroit 0**	**Canadiens 1**
Oct 25	**NYR**	**Canadiens 2**	**NY Rangers 1**
Oct 29	**Mtl**	**Toronto 1**	**Canadiens 3**
Oct 31	Chi	Canadiens 0	Chicago 1
Nov 1	Det	Canadiens 1	Detroit 5
Nov 5	**Mtl**	**NY Rangers 3**	**Canadiens 4**
Nov 7	**Mtl**	**Boston 2**	**Canadiens 5**
Nov 8	Bos	Canadiens 0	Boston 2
Nov 11	**Tor**	**Canadiens 1**	**Toronto 4**
Nov 12	**Mtl**	**Chicago 2**	**Canadiens 4**
Nov 14	Mtl	Chicago 3	Canadiens 2
Nov 15	Chi	Canadiens 2	Chicago 2
Nov 19	**Mtl**	**Toronto 0**	**Canadiens 1**
Nov 21	**Mtl**	**Detroit 0**	**Canadiens 1**
Nov 22	Bos	Canadiens 2	Boston 2
Nov 26	**Chi**	**Canadiens 6**	**Chicago 3**
Nov 28	Tor	Canadiens 1	Toronto 3
Nov 29	NYR	Canadiens 1	NY Rangers 2
Dec 3	**Mtl**	**Toronto 1**	**Canadiens 5**
Dec 5	**Mtl**	**Boston 2**	**Canadiens 4**
Dec 6	**Bos**	**Canadiens 7**	**Boston 2**
Dec 9	Tor	Canadiens 0	Toronto 3
Dec 10	**Mtl**	**Chicago 3**	**Canadiens 5**
Dec 12	**Mtl**	**NY Rangers 2**	**Canadiens 7**
Dec 13	Det	Canadiens 3	Detroit 4
Dec 19	**Mtl**	**Boston 3**	**Canadiens 7**
Dec 20	NYR	Canadiens 1	NY Rangers 3
Dec 26	Mtl	NY Rangers 0	Canadiens 2
Dec 30	Tor	Canadiens 2	Toronto 2
Dec 31	Det	Canadiens 2	Detroit 2
Jan 2	Mtl	Boston 1	Canadiens 1
Jan 3	NYR	Canadiens 3	NY Rangers 4
Jan 7	**Mtl**	**Toronto 3**	**Canadiens 7**
Jan 9	**Mtl**	**Chicago 1**	**Canadiens 12**
Jan 10	Det	Canadiens 1	Detroit 2
Jan 16	Mtl	Boston 1	Canadiens 2
Jan 17	Bos	Canadiens 2	Boston 3
Jan 21	Mtl	Detroit 1	Canadiens 0
Jan 23	**Mtl**	**Chicago 1**	**Canadiens 5**
Jan 24	Chi	Canadiens 3	Chicago 8
Jan 27	**Tor**	**Canadiens 2**	**Toronto 0**
Jan 30	Mtl	NY Rangers 2	Canadiens 1
Feb 4	Mtl	Toronto 4	Canadiens 2
Feb 6	**Mtl**	**NY Rangers 3**	**Canadiens 4**
Feb 7	**NYR**	**Canadiens 4**	**NY Rangers 1**
Feb 11	Chi	Canadiens 2	Chicago 2
Feb 13	Tor	Canadiens 2	Toronto 2
Feb 14	Bos	Canadiens 1	Boston 4
Feb 18	**Mtl**	**Detroit 2**	**Canadiens 4**
Feb 20	**Mtl**	**Detroit 0**	**Canadiens 2**
Feb 22	Det	Canadiens 0	Detroit 3
Feb 25	**Mtl**	**Toronto 0**	**Canadiens 0**
Feb 27	**Mtl**	**NY Rangers 0**	**Canadiens 5**
Feb 28	NYR	Canadiens 0	NY Rangers 2
Mar 4	Bos	Canadiens 1	Boston 1
Mar 6	Mtl	Boston 3	Canadiens 3
Mar 7	Det	Canadiens 2	Detroit 2
Mar 11	Mtl	Toronto 3	Canadiens 0
Mar 13	**Mtl**	**Chicago 0**	**Canadiens 4**
Mar 14	**Chi**	**Canadiens 6**	**Chicago 0**
Mar 17	Tor	Canadiens 1	Toronto 3
Mar 20	**Mtl**	**Detroit 1**	**Canadiens 6**
Mar 21	**NYR**	**Canadiens 3**	**NY Rangers 1**

1954-1955

41-18-11 - 93 PTS

nº #	PO. PO.		PJ GP	B G	A A	PTS PTS	PUN PIM
5	AD	Bernard Geoffrion	70	38	37	75	57
9	AD	Maurice Richard	67	38	36	74	125
4	C	Jean Béliveau	70	37	36	73	58
15	AG	Bert Olmstead	70	10	48	58	103
18	C	Ken Mosdell	70	22	32	54	82
2	D	Doug Harvey	70	6	43	49	58
12	AG	Dickie Moore	67	16	20	36	32
11	AG	Calum MacKay	50	14	21	35	39
8	C	Jack LeClair	59	11	22	33	12
10	D	Tom Johnson	70	6	19	25	74
6	AD	Floyd Curry	68	11	10	21	36
3	D	Émile Bouchard	70	2	16	18	81
19	D	Dollard St-Laurent	58	3	14	17	24
14	C	Paul Ronty	4	0	0	0	0
17	AD	Ed Litzenberger	29	7	4	11	12
21	D	Bud MacPherson	30	1	8	9	55
22	C	Don Marshall	39	5	3	8	9
23	AG	Eddie Mazur	25	1	5	6	21
20	AG	Paul Meger	13	0	4	4	6
22	C	Paul Masnick	19	0	2	2	0
24	AG	Guy Rousseau	2	0	1	1	0
17	D	Jean-Guy Talbot	3	0	1	1	0
23	D	Jean-Paul Lamirande	1	0	0	0	0
1	G	André Binette	1	0	0	0	0
17	AD	Garry Blaine	1	0	0	0	0
20	AG	Jim Bartlett	2	0	0	0	4
1	G	Claude Evans	4	0	0	0	0
22	C	Orval Tessier	4	0	0	0	0

	PJ GP	V W	D L	N T	BL SO	MINS MINS	MOY GAA	BC GA
Jacques Plante	52	33	12	7	5	3080	2.14	110
Charlie Hodge	14	6	4	4	1	820	2.33	31
Claude Evans	4	1	2	0	0	200	3.60	12
André Binette	1	1	0	0	0	60	4.00	4

Président/President: Donat Raymond
Directeur général/General Manager: Frank Selke
Entraîneur-chef/Head Coach: Dick Irvin
Capitaine/Team Captain: Émile Bouchard

EN UN COUP D'OEIL / AT A GLANCE

Suspendu pour les trois derniers matchs de la saison et les séries éliminatoires après un incident le 13 mars à Boston, **Maurice Richard** échappe le **trophée Art Ross** aux mains de **Bernard Geoffrion** (75 points), qui le devancera par un point.

Following an incident on March 13 against the Bruins in Boston, **Maurice Richard** is suspended by NHL President Clarence Campbell for the last three games of the regular season and the playoffs, losing the scoring race to teammate **Bernard Geoffrion** (75 points) by a single point.

DATE	À/AT	VIS.	LOCAL
Oct 7	**Mtl**	**Chicago 2**	**Canadiens 4**
Oct 9	**Mtl**	**Boston 1**	**Canadiens 4**
Oct 11	Bos	Canadiens 2	Boston 2
Oct 13	Mtl	Detroit 3	Canadiens 2
Oct 15	**Chi**	**Canadiens 3**	**Chicago 0**
Oct 16	**Det**	**Canadiens 3**	**Detroit 1**
Oct 21	Mtl	Toronto 3	Canadiens 1
Oct 23	**Mtl**	**NY Rangers 1**	**Canadiens 7**
Oct 24	NYR	Canadiens 2	NY Rangers 4
Oct 27	**Tor**	**Canadiens 3**	**Toronto 1**
Oct 30	**Mtl**	**Chicago 1**	**Canadiens 5**
Nov 6	**Mtl**	**Detroit 1**	**Canadiens 4**
Nov 7	**Bos**	**Canadiens 4**	**Boston 3**
Nov 11	**Mtl**	**Chicago 4**	**Canadiens 7**
Nov 13	**Mtl**	**Boston 1**	**Canadiens 2**
Nov 14	Det	Canadiens 1	Detroit 4
Nov 17	Tor	Canadiens 2	Toronto 5
Nov 18	**Mtl**	**Toronto 4**	**Canadiens 5**
Nov 20	**Mtl**	**NY Rangers 1**	**Canadiens 4**
Nov 21	Bos	Canadiens 0	Boston 2
Nov 23	Chi	Canadiens 4	Chicago 4
Nov 25	**Chi**	**Canadiens 3**	**Chicago 2**
Nov 27	**Mtl**	**Detroit 1**	**Canadiens 4**
Nov 28	NYR	Canadiens 1	NY Rangers 4
Nov 30	Chi	Canadiens 3	Chicago 3
Dec 2	**Det**	**Canadiens 4**	**Detroit 1**
Dec 5	NYR	Canadiens 3	NY Rangers 3
Dec 8	Tor	Canadiens 1	Toronto 3
Dec 9	**Mtl**	**Toronto 0**	**Canadiens 2**
Dec 11	Mtl	Boston 3	Canadiens 0
Dec 12	Bos	Canadiens 2	Boston 2
Dec 16	**Mtl**	**NY Rangers 1**	**Canadiens 5**
Dec 18	**Chi**	**Canadiens 4**	**Chicago 2**
Dec 19	**Det**	**Canadiens 5**	**Detroit 0**
Dec 25	**Mtl**	**NY Rangers 1**	**Canadiens 4**
Dec 29	Tor	Canadiens 1	Toronto 1
Dec 30	**Mtl**	**Chicago 4**	**Canadiens 7**
Jan 1	**Mtl**	**Detroit 1**	**Canadiens 4**
Jan 2	Det	Canadiens 2	Detroit 3
Jan 6	**Mtl**	**Chicago 0**	**Canadiens 6**
Jan 8	Mtl	Boston 1	Canadiens 1
Jan 9	**NYR**	**Canadiens 7**	**NY Rangers 1**
Jan 15	Mtl	Detroit 4	Canadiens 3
Jan 16	Bos	Canadiens 0	Boston 6
Jan 20	**Mtl**	**Toronto 2**	**Canadiens 6**
Jan 22	**Mtl**	**Chicago 3**	**Canadiens 5**
Jan 23	**Chi**	**Canadiens 5**	**Chicago 3**
Jan 26	Tor	Canadiens 1	Toronto 1
Jan 29	**Mtl**	**Boston 0**	**Canadiens 4**
Jan 30	Det	Canadiens 1	Detroit 7
Feb 3	**Mtl**	**Toronto 2**	**Canadiens 3**
Feb 5	**Mtl**	**NY Rangers 1**	**Canadiens 3**
Feb 6	**NYR**	**Canadiens 7**	**NY Rangers 3**
Feb 9	Tor	Canadiens 1	Toronto 3
Feb 13	NYR	Canadiens 1	NY Rangers 4
Feb 17	**Mtl**	**Detroit 2**	**Canadiens 4**
Feb 19	**Mtl**	**NY Rangers 2**	**Canadiens 10**
Feb 24	Mtl	Toronto 1	Canadiens 1
Feb 26	**Mtl**	**Boston 1**	**Canadiens 4**
Feb 27	**NYR**	**Canadiens 7**	**NY Rangers 1**
Mar 2	**Tor**	**Canadiens 3**	**Toronto 2**
Mar 3	**Bos**	**Canadiens 4**	**Boston 1**
Mar 5	Mtl	Chicago 4	Canadiens 4
Mar 6	**Chi**	**Canadiens 4**	**Chicago 2**
Mar 10	Mtl	Toronto 0	Canadiens 0
Mar 12	**Mtl**	**Boston 1**	**Canadiens 2**
Mar 13	Bos	Canadiens 2	Boston 4
Mar 17	Mtl	Detroit 4	Canadiens 1
Mar 19	**Mtl**	**NY Rangers 2**	**Canadiens 4**
Mar 20	Det	Canadiens 0	Detroit 6

1955-1956

45-15-10 - 100 PTS

nº #	PO. PO.		PJ GP	B G	A A	PTS PTS	PUN PIM
4	C	Jean Béliveau	70	47	41	88	143
9	AD	Maurice Richard	70	38	33	71	89
15	AG	Bert Olmstead	70	14	56	70	94
5	AD	Bernard Geoffrion	59	29	33	62	66
12	AG	Dickie Moore	70	11	39	50	55
2	D	Doug Harvey	62	5	39	44	60
16	C	Henri Richard	64	19	21	40	46
6	AD	Floyd Curry	70	14	18	32	10
18	C	Ken Mosdell	67	13	17	30	48
23	AD	Claude Provost	60	13	16	29	30
8	C	Jack LeClair	54	6	8	14	30
17	D	Jean-Guy Talbot	66	1	13	14	80
19	D	Dollard St-Laurent	46	4	9	13	58
10	D	Tom Johnson	64	3	10	13	75
22	C	Don Marshall	66	4	1	5	10
24	D	Bob Turner	33	1	4	5	35
14	AG	Dick Gamble	12	0	3	3	8
21	D	Jacques Deslauriers	2	0	0	0	0
14	C	Connie Broden	3	0	0	0	2
21	D	Wally Clune	5	0	0	0	6
3	D	Émile Bouchard	36	0	0	0	22

	PJ GP	V W	D L	N T	BL SO	MINS MINS	MOY GAA	BC GA
Jacques Plante	64	42	12	10	7	3840	1.86	119
Bob Perreault	6	3	3	0	1	360	2.00	12

Président/President: Donat Raymond
Directeur général/General Manager: Frank Selke
Entraîneur-chef/Head Coach: Toe Blake
Capitaine/Team Captain: Émile Bouchard

EN UN COUP D'OEIL / AT A GLANCE

Le 5 novembre 1955, **Jean Béliveau** marque quatre buts dont trois en **44 secondes** – tous en avantage numérique. Il s'agit du deuxième tour du chapeau le plus rapide dans l'histoire de la LNH.

Doug Harvey remporte le deuxième de ses **sept trophées Norris** en carrière.

On November 5, 1955, **Jean Béliveau** scores four goals including three in a **44-second** span – all on the powerplay. It's the second-fastest hat trick in NHL history.

Doug Harvey wins the second of his **seven Norris Trophies**.

PATINOIRE / HOME RINK

- Forum de Montréal ; capacité de 13 551 places.
- Montreal Forum; seating capacity 13,551

DATE	À/AT	VIS.	LOCAL
Oct 6	**Mtl**	**Toronto 0**	**Canadiens 2**
Oct 8	**Mtl**	**Boston 0**	**Canadiens 2**
Oct 9	**Bos**	**Canadiens 5**	**Boston 2**
Oct 15	**Mtl**	**NY Rangers 1**	**Canadiens 4**
Oct 16	Chi	Canadiens 2	Chicago 2
Oct 20	Mtl	Boston 3	Canadiens 2
Oct 22	**Mtl**	**Chicago 0**	**Canadiens 6**
Oct 26	Tor	Canadiens 1	Toronto 2
Oct 27	Mtl	Chicago 4	Canadiens 1
Oct 29	**Mtl**	**Detroit 1**	**Canadiens 2**
Oct 30	Det	Canadiens 2	Detroit 2
Nov 3	Mtl	Toronto 3	Canadiens 3
Nov 5	**Mtl**	**Boston 2**	**Canadiens 4**
Nov 6	Bos	Canadiens 3	Boston 3
Nov 9	NYR	Canadiens 1	NY Rangers 1
Nov 12	**Mtl**	**Detroit 0**	**Canadiens 3**
Nov 13	**Chi**	**Canadiens 2**	**Chicago 0**
Nov 16	**Tor**	**Canadiens 3**	**Toronto 2**
Nov 19	**Mtl**	**NY Rangers 1**	**Canadiens 6**
Nov 20	NYR	Canadiens 1	NY Rangers 1
Nov 24	Det	Canadiens 2	Detroit 3
Nov 26	**Mtl**	**Boston 1**	**Canadiens 3**
Nov 27	NYR	Canadiens 3	NY Rangers 3
Dec 1	**Bos**	**Canadiens 2**	**Boston 1**
Dec 3	**Tor**	**Canadiens 3**	**Toronto 1**
Dec 4	**Chi**	**Canadiens 5**	**Chicago 1**
Dec 8	**Mtl**	**Toronto 1**	**Canadiens 3**
Dec 10	**Mtl**	**Detroit 2**	**Canadiens 4**
Dec 11	**Bos**	**Canadiens 4**	**Boston 2**
Dec 15	**Mtl**	**NY Rangers 0**	**Canadiens 2**
Dec 17	**Mtl**	**Chicago 0**	**Canadiens 5**
Dec 18	Det	Canadiens 0	Detroit 2
Dec 20	**Chi**	**Canadiens 7**	**Chicago 1**
Dec 24	**Mtl**	**Detroit 2**	**Canadiens 4**
Dec 25	NYR	Canadiens 1	NY Rangers 5
Dec 28	Tor	Canadiens 0	Toronto 2
Dec 29	**Mtl**	**Toronto 2**	**Canadiens 5**
Dec 31	**Mtl**	**Chicago 3**	**Canadiens 7**
Jan 5	Mtl	Detroit 5	Canadiens 2
Jan 7	**Mtl**	**Chicago 1**	**Canadiens 3**
Jan 11	NYR	Canadiens 1	NY Rangers 6
Jan 14	Mtl	Boston 2	Canadiens 0
Jan 15	Det	Canadiens 0	Detroit 2
Jan 18	**Tor**	**Canadiens 3**	**Toronto 2**
Jan 19	**Mtl**	**Toronto 1**	**Canadiens 3**
Jan 21	**Mtl**	**NY Rangers 1**	**Canadiens 3**
Jan 22	**Chi**	**Canadiens 6**	**Chicago 2**
Jan 26	Bos	Canadiens 1	Boston 5
Jan 28	**Mtl**	**Boston 1**	**Canadiens 6**
Jan 29	Det	Canadiens 1	Detroit 1
Feb 2	**Det**	**Canadiens 2**	**Detroit 0**
Feb 4	**Mtl**	**Detroit 1**	**Canadiens 2**
Feb 5	NYR	Canadiens 3	NY Rangers 3
Feb 8	Tor	Canadiens 1	Toronto 1
Feb 10	**Chi**	**Canadiens 3**	**Chicago 1**
Feb 12	**Bos**	**Canadiens 7**	**Boston 1**
Feb 16	**Mtl**	**Toronto 1**	**Canadiens 8**
Feb 18	**Mtl**	**NY Rangers 4**	**Canadiens 9**
Feb 23	**Mtl**	**NY Rangers 2**	**Canadiens 5**
Feb 25	**Mtl**	**Detroit 1**	**Canadiens 5**
Feb 29	Tor	Canadiens 1	Toronto 4
Mar 2	**Chi**	**Canadiens 3**	**Chicago 1**
Mar 3	**Mtl**	**Chicago 1**	**Canadiens 3**
Mar 4	**Det**	**Canadiens 6**	**Detroit 4**
Mar 8	**Mtl**	**Toronto 3**	**Canadiens 4**
Mar 10	Mtl	Boston 4	Canadiens 0
Mar 11	Bos	Canadiens 1	Boston 3
Mar 15	**Mtl**	**Chicago 2**	**Canadiens 5**
Mar 17	**Mtl**	**NY Rangers 2**	**Canadiens 7**
Mar 18	**NYR**	**Canadiens 3**	**NY Rangers 1**

1956
COUPE STANLEY CUP # 8

En première ronde, les Canadiens disposent des Rangers en 5 matchs, les surclassant 24 à 9 . La série finale oppose les Canadiens aux Red Wings pour la quatrième fois en cinq ans. Au cours de cette série, Jean Béliveau inscrit sept buts, dont au moins un but à chacun des matchs pour établir un record en finale, en plus d'égaler la marque de 12 buts de Maurice Richard (1944). Avec cette coupe Stanley, Toe Blake devient le 10e entraîneur de l'histoire de la LNH à remporter la coupe à sa première saison.

In the opening round, the Canadiens dispatch the Rangers in five games, outscoring them 24-9. The Final features the Canadiens and the Red Wings for the fourth time in five years. In that series, Jean Béliveau scores seven times, including at least one in each game to set a modern day record for goals in the Final, tying Rocket Richard's overall NHL playoff record of 12 goals set in 1944. With this Stanley Cup win, Toe Blake becomes the 10th rookie coach in NHL history to capture the Holy Grail.

MARQUEURS / SCORERS

	PJ GP	B G	A A	PTS PTS
Jean Béliveau	10	12	7	19
Bernard Geoffrion	10	5	9	14
Maurice Richard	10	5	9	14
Bert Olmstead	10	4	10	14
Dickie Moore	10	3	6	9
Henri Richard	10	4	4	8
Doug Harvey	10	2	5	7
Floyd Curry	10	1	5	6
Claude Provost	10	3	3	6
Ken Mosdell	7	3	2	5
Jackie LeClair	6	1	1	2

DEMI-FINALE / SEMI-FINALS

Mar 20	**NY Rangers 1**	**@**	**Canadiens 7**
Mar 22	NY Rangers 4	@	Canadiens 2
Mar 24	**Canadiens 3**	**@**	**NY Rangers 1**
Mar 25	**Canadiens 5**	**@**	**NY Rangers 3**
Mar 27	**NY Rangers 0**	**@**	**Canadiens 7**

* Série 4 de 7 / Best-of-seven series

FINALE COUPE STANLEY / STANLEY CUP FINAL

Mar 31	**Detroit 4**	**@**	**Canadiens 6**
Avr 3	**Detroit 1**	**@**	**Canadiens 5**
Avr 5	Canadiens 1	@	Detroit 3
Avr 8	**Canadiens 3**	**@**	**Detroit 0**
Avr 10	**Detroit 1**	**@**	**Canadiens 3**

* Série 4 de 7 / Best-of-seven series



1956-1957

35-23-12 - 82 PTS

nº #	PO. PO.		PJ GP	B G	A A	PTS PTS	PUN PIM
4	C	Jean Béliveau	69	33	51	84	105
9	AD	Maurice Richard	63	33	29	62	74
12	AG	Dickie Moore	70	29	29	58	56
16	C	Henri Richard	63	18	36	54	71
2	D	Doug Harvey	70	6	44	50	92
15	AG	Bert Olmstead	64	15	33	48	74
5	AD	Bernard Geoffrion	41	19	21	40	18
14	AD	Claude Provost	67	16	14	30	24
23	AG	André Pronovost	64	10	11	21	58
22	AG	Don Marshall	70	12	8	20	6
6	AD	Floyd Curry	70	7	9	16	20
10	D	Tom Johnson	70	4	11	15	59
8	C	Jack LeClair	47	3	10	13	14
17	D	Jean-Guy Talbot	59	0	13	13	70
19	D	Dollard St-Laurent	64	1	11	12	49
20	C	Phil Goyette	14	3	4	7	0
11	D	Bob Turner	58	1	4	5	48
20	AD	Al Johnson	2	0	1	1	2
20	C	Bronco Horvath	1	0	0	0	0
20	AG	Guy Rousseau	2	0	0	0	2
20	AD	Murray Balfour	2	0	0	0	2
24	C	Gene Achtymichuk	3	0	0	0	0
20	C	Ralph Backstrom	3	0	0	0	0
21	C	Jerry Wilson	3	0	0	0	2
8	AG	Stan Smrke	4	0	0	0	0
20	C	Glen Cressman	4	0	0	0	2
21	D	Bud MacPherson	10	0	0	0	4

	PJ GP	V W	D L	N T	BL SO	MINS MINS	MOY GAA	BC GA
Jacques Plante	61	31	18	12	9	3660	2.02	122
Gerry McNeil	9	4	5	0	0	540	3.56	31

Président/President: Donat Raymond
Directeur général/General Manager: Frank Selke
Entraîneur-chef/Head Coach: Toe Blake
Capitaine/Team Captain: Maurice Richard

EN UN COUP D'OEIL / AT A GLANCE

Les **Canadiens mènent la LNH** pour le plus de buts marqués (210) et le moins de buts accordés (155).

Jacques Plante termine au **premier rang** du circuit avec une moyenne de 2,02 et mène ses homologues avec neuf blanchissages.

The **Canadiens boast the NHL**'s top offense (210 goals) as well as the stingiest defense (155 goals against).

Netminder **Jacques Plante wins** the GAA title with a 2.02 average. He also leads the league in shutouts with nine.

PATINOIRE / HOME RINK

- Forum de Montréal ; capacité de 13 551 places.
- Montreal Forum; seating capacity 13,551

DATE	À/AT	VIS.	LOCAL
Oct 13	**Mtl**	**Boston 0**	**Canadiens 3**
Oct 14	Bos	Canadiens 1	Boston 3
Oct 18	Mtl	Chicago 1	Canadiens 1
Oct 20	**Mtl**	**NY Rangers 0**	**Canadiens 5**
Oct 24	NYR	Canadiens 2	NY Rangers 3
Oct 25	Mtl	Toronto 3	Canadiens 2
Oct 27	Mtl	Boston 1	Canadiens 0
Oct 28	Det	Canadiens 1	Detroit 4
Nov 1	**Mtl**	**Detroit 3**	**Canadiens 4**
Nov 3	**Mtl**	**Chicago 0**	**Canadiens 6**
Nov 4	**Chi**	**Canadiens 1**	**Chicago 0**
Nov 7	**Tor**	**Canadiens 4**	**Toronto 3**
Nov 8	**Mtl**	**NY Rangers 2**	**Canadiens 4**
Nov 10	Mtl	Boston 3	Canadiens 1
Nov 11	Bos	Canadiens 2	Boston 3
Nov 14	**NYR**	**Canadiens 5**	**NY Rangers 3**
Nov 17	**Mtl**	**Detroit 2**	**Canadiens 6**
Nov 18	Det	Canadiens 3	Detroit 8
Nov 22	Chi	Canadiens 3	Chicago 5
Nov 24	**Mtl**	**NY Rangers 1**	**Canadiens 6**
Nov 25	NYR	Canadiens 1	NY Rangers 1
Nov 29	**Mtl**	**Toronto 2**	**Canadiens 4**
Dec 1	**Mtl**	**Chicago 0**	**Canadiens 7**
Dec 2	Det	Canadiens 0	Detroit 1
Dec 5	**Tor**	**Canadiens 3**	**Toronto 1**
Dec 7	**Chi**	**Canadiens 3**	**Chicago 1**
Dec 9	Bos	Canadiens 1	Boston 1
Dec 13	**Mtl**	**Toronto 2**	**Canadiens 6**
Dec 15	**Mtl**	**Boston 4**	**Canadiens 6**
Dec 16	NYR	Canadiens 2	NY Rangers 4
Dec 20	**Mtl**	**Toronto 2**	**Canadiens 4**
Dec 22	Mtl	Detroit 1	Canadiens 1
Dec 23	Det	Canadiens 3	Detroit 3
Dec 26	Tor	Canadiens 0	Toronto 1
Dec 29	**Mtl**	**NY Rangers 3**	**Canadiens 6**
Jan 1	**Chi**	**Canadiens 6**	**Chicago 2**
Jan 3	Mtl	Chicago 3	Canadiens 3
Jan 5	**Mtl**	**Detroit 0**	**Canadiens 1**
Jan 6	**NYR**	**Canadiens 3**	**NY Rangers 2**
Jan 10	**Mtl**	**Toronto 1**	**Canadiens 2**
Jan 12	**Mtl**	**Boston 1**	**Canadiens 4**
Jan 13	**Bos**	**Canadiens 3**	**Boston 1**
Jan 16	**Tor**	**Canadiens 3**	**Toronto 2**
Jan 19	**Mtl**	**NY Rangers 0**	**Canadiens 5**
Jan 20	Chi	Canadiens 2	Chicago 4
Jan 26	Mtl	Chicago 4	Canadiens 4
Jan 27	Bos	Canadiens 2	Boston 5
Jan 31	**Mtl**	**Detroit 3**	**Canadiens 5**
Feb 2	Mtl	Boston 2	Canadiens 1
Feb 3	Det	Canadiens 3	Detroit 3
Feb 6	Tor	Canadiens 1	Toronto 1
Feb 9	Bos	Canadiens 2	Boston 2
Feb 10	NYR	Canadiens 4	NY Rangers 5
Feb 14	Mtl	Toronto 2	Canadiens 1
Feb 16	Mtl	NY Rangers 2	Canadiens 1
Feb 17	**Chi**	**Canadiens 3**	**Chicago 2**
Feb 21	Mtl	Detroit 3	Canadiens 3
Feb 23	**Mtl**	**NY Rangers 1**	**Canadiens 4**
Feb 24	NYR	Canadiens 3	NY Rangers 4
Feb 28	**Det**	**Canadiens 3**	**Detroit 0**
Mar 2	**Mtl**	**Detroit 1**	**Canadiens 5**
Mar 3	Bos	Canadiens 2	Boston 5
Mar 6	Tor	Canadiens 1	Toronto 3
Mar 9	**Mtl**	**Chicago 4**	**Canadiens 6**
Mar 10	Chi	Canadiens 1	Chicago 3
Mar 14	**Mtl**	**Toronto 4**	**Canadiens 8**
Mar 16	Mtl	Boston 2	Canadiens 2
Mar 17	Det	Canadiens 1	Detroit 2
Mar 20	**Tor**	**Canadiens 2**	**Toronto 1**
Mar 23	**Mtl**	**Chicago 0**	**Canadiens 3**

1957
COUPE STANLEY CUP # 9

La demi-finale met aux prises les Canadiens et les Rangers. Ces derniers ne remportent qu'un match, une victoire de 4 à 3 en prolongation dans le deuxième match, avant de s'incliner en cinq parties. Rocket Richard marque le but qui scelle l'issue de la série à la faveur du Tricolore après seulement 71 secondes de prolongation dans le cinquième match. Dans la finale face aux Bruins, Richard marque quatre fois dans le premier match, dont trois en deuxième période. Les Canadiens limitent leurs adversaires à six buts en cinq matchs pour leur deuxième coupe Stanley consécutive.

The Canadiens oust the Rangers in five Semi-Final games, as New York's only triumph is a 4-3 overtime win in game 2. Maurice Richard scored the goal that dispatched the Rangers after only 71 seconds of overtime in the fifth game. In the Final between the Bruins and the Canadiens, Maurice Richard scores four times in game one, including three goals in the second period. The Canadiens held the Bruins to six goals in five games to win their second consecutive Stanley Cup.

MARQUEURS / SCORERS

	PJ GP	B G	A A	PTS PTS
Bernard Geoffrion	10	11	7	18
Jean Béliveau	10	6	6	12
Maurice Richard	10	8	3	11
Dickie Moore	10	3	7	10
Bert Olmstead	10	0	9	9
Henri Richard	10	2	6	8
Doug Harvey	10	0	7	7
Floyd Curry	10	3	2	5
Don Marshall	10	1	3	4
Phil Goyette	10	2	1	3

DEMI-FINALE / SEMI-FINALS

Mar 26	**Canadiens 4**	@	**NY Rangers 1**
Mar 28	Canadiens 3	@	NY Rangers 4 (P/OT)
Mar 30	**NY Rangers 3**	@	**Canadiens 8**
Avr 2	**NY Rangers 1**	@	**Canadiens 3**
Avr 4	**NY Rangers 3**	@	**Canadiens 4 (P/OT)**

* Série 4 de 7 / Best-of-seven series

FINALE COUPE STANLEY / STANLEY CUP FINAL

Avr 6	**Boston 1**	@	**Canadiens 5**
Avr 9	**Boston 0**	@	**Canadiens 1**
Avr 11	**Canadiens 4**	@	**Boston 2**
Avr 14	Canadiens 0	@	Boston 2
Avr 16	**Boston 1**	@	**Canadiens 5**

* Série 4 de 7 / Best-of-seven series

Bernard Geoffrion

1957-1958

43-17-10 - 96 PTS

nº #	PO. PO.		PJ GP	B G	A A	PTS PTS	PUN PIM
12	AG	Dickie Moore	70	36	48	84	65
16	C	Henri Richard	67	28	52	80	56
4	C	Jean Béliveau	55	27	32	59	93
14	AD	Claude Provost	70	19	32	51	71
5	AD	Bernard Geoffrion	42	27	23	50	51
20	C	Phil Goyette	70	9	37	46	8
22	AG	Don Marshall	68	22	19	41	14
2	D	Doug Harvey	68	9	32	41	131
18	AG	Marcel Bonin	66	15	24	39	37
15	AG	Bert Olmstead	57	9	28	37	71
9	AD	Maurice Richard	28	15	19	34	28
23	AG	André Pronovost	66	16	12	28	55
19	D	Dollard St-Laurent	65	3	20	23	68
10	D	Tom Johnson	66	3	18	21	75
17	D	Jean-Guy Talbot	55	4	15	19	65
8	C	Gene Achtymichuk	16	3	5	8	2
6	AD	Floyd Curry	42	2	3	5	8
8	C	Connie Broden	3	2	1	3	0
8	AG	Stan Smrke	5	0	3	3	0
11	D	Bob Turner	66	0	3	3	30
8	AD	Murray Balfour	3	1	1	2	4
8	C	Ralph Backstrom	2	0	1	1	0
8	C	Ken Mosdell	2	0	1	1	0
21	D	Jack Bownass	4	0	1	1	0
21	D	Albert Langlois	1	0	0	0	0
8	C	Billy Carter	1	0	0	0	0
8	AG	Claude LaForge	5	0	0	0	0

	PJ GP	V W	D L	N T	BL SO	MINS MINS	MOY GAA	BC GA
Jacques Plante	57	34	14	8	9	3386	2.11	119
Charlie Hodge	12	8	2	2	1	720	2.58	31
Len Broderick	4	1	0	0	0	60	2.00	2
Don Aiken	1	0	1	0	0	34	10.59	6

Président/President: Hartland de Montarville Molson
Directeur général/General Manager: Frank Selke
Entraîneur-chef/Head Coach: Toe Blake
Capitaine/Team Captain: Maurice Richard

EN UN COUP D'OEIL / AT A GLANCE

Le **19 octobre 1957**, à son **863e match**, **Maurice Richard** devient le premier joueur de la LNH à marquer **500 buts**.

Le **9 novembre 1957**, **Claude Provost** marque après seulement quatre secondes de jeu au deuxième vingt pour inscrire un record de la LNH pour **le but le plus rapide** en début de période.

On **October 19, 1957**, playing in his **863rd career game**, **Rocket Richard** becomes the first player in NHL history to score **500 career goals**.

On **November 9**, the Canadiens' **Claude Provost** scores just four seconds into the second period to set an NHL record for **the fastest goal** from the start of a period.

DATE	À/AT	VIS.	LOCAL
Oct 10	**Mtl**	**Chicago 1**	**Canadiens 5**
Oct 12	Mtl	NY Rangers 2	Canadiens 2
Oct 13	**Det**	**Canadiens 6**	**Detroit 0**
Oct 15	Chi	Canadiens 3	Chicago 3
Oct 17	**Mtl**	**Toronto 3**	**Canadiens 9**
Oct 19	**Mtl**	**Chicago 1**	**Canadiens 3**
Oct 26	**Mtl**	**Boston 3**	**Canadiens 4**
Oct 27	NYR	Canadiens 1	NY Rangers 4
Oct 30	**Tor**	**Canadiens 6**	**Toronto 2**
Oct 31	Mtl	Toronto 3	Canadiens 1
Nov 2	**Mtl**	**Detroit 3**	**Canadiens 6**
Nov 7	**Mtl**	**Detroit 0**	**Canadiens 6**
Nov 9	**Mtl**	**Boston 2**	**Canadiens 4**
Nov 13	**Tor**	**Canadiens 4**	**Toronto 2**
Nov 16	Mtl	NY Rangers 4	Canadiens 2
Nov 17	NYR	Canadiens 2	NY Rangers 4
Nov 23	**Bos**	**Canadiens 4**	**Boston 2**
Nov 24	Det	Canadiens 3	Detroit 3
Nov 28	**Chi**	**Canadiens 2**	**Chicago 0**
Nov 30	**Mtl**	**Chicago 1**	**Canadiens 6**
Dec 1	**Bos**	**Canadiens 4**	**Boston 1**
Dec 4	Tor	Canadiens 0	Toronto 0
Dec 5	**Mtl**	**Toronto 3**	**Canadiens 4**
Dec 7	Mtl	Detroit 2	Canadiens 1
Dec 8	**Det**	**Canadiens 3**	**Detroit 1**
Dec 12	**Mtl**	**NY Rangers 2**	**Canadiens 3**
Dec 14	Mtl	Boston 1	Canadiens 1
Dec 15	**Chi**	**Canadiens 2**	**Chicago 0**
Dec 18	NYR	Canadiens 4	NY Rangers 5
Dec 21	Mtl	NY Rangers 4	Canadiens 2
Dec 22	**Bos**	**Canadiens 4**	**Boston 1**
Dec 25	Tor	Canadiens 4	Toronto 5
Dec 28	**Mtl**	**Detroit 0**	**Canadiens 6**
Dec 29	**NYR**	**Canadiens 4**	**NY Rangers 3**
Jan 1	**Bos**	**Canadiens 4**	**Boston 3**
Jan 2	**Mtl**	**Toronto 2**	**Canadiens 5**
Jan 4	**Mtl**	**Detroit 1**	**Canadiens 2**
Jan 5	**NYR**	**Canadiens 4**	**NY Rangers 0**
Jan 9	**Mtl**	**Chicago 3**	**Canadiens 11**
Jan 11	**Mtl**	**NY Rangers 3**	**Canadiens 9**
Jan 12	Chi	Canadiens 1	Chicago 7
Jan 16	**Mtl**	**Toronto 2**	**Canadiens 5**
Jan 18	Mtl	Boston 3	Canadiens 0
Jan 19	**Bos**	**Canadiens 6**	**Boston 2**
Jan 22	**Tor**	**Canadiens 2**	**Toronto 0**
Jan 25	**Mtl**	**Chicago 1**	**Canadiens 2**
Jan 26	Det	Canadiens 2	Detroit 4
Jan 30	**Mtl**	**Detroit 0**	**Canadiens 7**
Feb 1	**Mtl**	**Boston 1**	**Canadiens 3**
Feb 2	**Chi**	**Canadiens 3**	**Chicago 1**
Feb 6	Det	Canadiens 1	Detroit 1
Feb 8	Mtl	Chicago 3	Canadiens 2
Feb 9	**NYR**	**Canadiens 3**	**NY Rangers 1**
Feb 12	**Tor**	**Canadiens 5**	**Toronto 2**
Feb 15	Bos	Canadiens 2	Boston 2
Feb 16	Chi	Canadiens 0	Chicago 4
Feb 20	**Mtl**	**Boston 0**	**Canadiens 4**
Feb 22	Mtl	NY Rangers 2	Canadiens 2
Feb 23	Det	Canadiens 3	Detroit 3
Feb 27	**Mtl**	**Toronto 1**	**Canadiens 4**
Mar 1	Mtl	Detroit 2	Canadiens 2
Mar 8	Mtl	NY Rangers 3	Canadiens 2
Mar 9	**Chi**	**Canadiens 4**	**Chicago 1**
Mar 12	**Tor**	**Canadiens 5**	**Toronto 3**
Mar 13	Bos	Canadiens 3	Boston 7
Mar 15	**Mtl**	**Chicago 1**	**Canadiens 4**
Mar 16	**NYR**	**Canadiens 3**	**NY Rangers 2**
Mar 20	**Mtl**	**Toronto 4**	**Canadiens 7**
Mar 22	Mtl	Boston 8	Canadiens 5
Mar 23	Det	Canadiens 2	Detroit 4

PATINOIRE / HOME RINK

- Forum de Montréal; capacité de 13 551 places.
- Montreal Forum; seating capacity 13,551

1958
COUPE STANLEY CUP # 10

La première ronde des séries est à l'avantage des Canadiens, qui marquent 19 buts contre seulement six pour Detroit pour l'emporter en quatre matchs consécutifs. Dans le premier match de la série, Phil Goyette réussit un tour du chapeau. Pour une deuxième année consécutive les Canadiens et les Bruins font les frais de la finale, mais le Tricolore prévaudra encore, en six matchs. Dans le cinquième match de la finale, Maurice Richard inscrit le troisième but en prolongation en finale de sa carrière et son sixième en supplémentaire en séries inscrivant un record de la LNH dans chacune des catégories.

The opening round was a one-sided affair as the Canadiens outscored the Red Wings 19 goals to six to take the series in four straight games. Phil Goyette had a hat trick in the first game. The Canadiens and Bruins met for a second straight year in the Cup Final and the result was the same as the previous year with the Canadiens coming out on top, this time in six games. In game five of the final, Maurice Richard recorded the third final series overtime goal of his career and his sixth overtime goal in the playoffs, setting all-time records in each category.

MARQUEURS / SCORERS

	PJ GP	B G	A A	PTS PTS
Maurice Richard	10	11	4	15
Jean Béliveau	10	4	8	12
Bernard Geoffrion	10	6	5	11
Dickie Moore	10	4	7	11
Doug Harvey	10	2	9	11
Henri Richard	10	1	7	8
Phil Goyette	10	4	1	5
Claude Provost	10	1	3	4
Bert Olmstead	9	0	3	3
Jean-Guy Talbot	10	0	3	3

DEMI-FINALE / SEMI-FINALS

Mar 25	**Detroit 1**	**@**	**Canadiens 8**
Mar 27	**Detroit 1**	**@**	**Canadiens 5**
Mar 30	**Canadiens 2**	**@**	**Detroit 1 (P/OT)**
Avr 1	**Canadiens 4**	**@**	**Detroit 3**

* Série 4 de 7 / Best-of-seven series

FINALE COUPE STANLEY / STANLEY CUP FINAL

Avr 8	**Boston 1**	**@**	**Canadiens 2**
Avr 10	Boston 5	@	Canadiens 2
Avr 13	**Canadiens 3**	**@**	**Boston 0**
Avr 15	Canadiens 1	@	Boston 3
Avr 17	**Boston 2**	**@**	**Canadiens 3 (P/OT)**
Avr 20	**Canadiens 5**	**@**	**Boston 3**

* Série 4 de 7 / Best-of-seven series

1958-1959

39-18-13 - 91 PTS

nº #	PO. PO.		PJ GP	B G	A A	PTS PTS	PUN PIM
12	AG	Dickie Moore	70	41	55	96	61
4	C	Jean Béliveau	64	45	46	91	67
5	AD	Bernard Geoffrion	59	22	44	66	30
16	C	Henri Richard	63	21	30	51	33
18	AG	Marcel Bonin	57	13	30	43	38
6	C	Ralph Backstrom	64	18	22	40	19
10	D	Tom Johnson	70	10	29	39	76
9	AD	Maurice Richard	42	17	21	38	27
14	AD	Claude Provost	69	16	22	38	37
15	AG	Ab McDonald	69	13	23	36	35
22	AG	Don Marshall	70	10	22	32	12
20	C	Phil Goyette	63	10	18	28	8
11	D	Bob Turner	68	4	24	28	66
23	AG	André Pronovost	70	9	14	23	48
17	D	Jean-Guy Talbot	69	4	17	21	77
2	D	Doug Harvey	61	4	16	20	61
21	D	Ian Cushenan	35	1	2	3	28
19	D	Albert Langlois	48	0	3	3	26

	PJ GP	V W	D L	N T	BL SO	MINS MINS	MOY GAA	BC GA
Jacques Plante	67	38	16	13	9	4000	2.16	144
Claude Cyr	1	0	0	0	0	20	3.00	1
Charlie Hodge	2	1	1	0	0	120	3.00	6
Claude Pronovost	2	0	1	0	0	60	7.00	7

Président/President: Hartland de Montarville Molson
Directeur général/General Manager: Frank Selke
Entraîneur-chef/Head Coach: Toe Blake
Capitaine/Team Captain: Maurice Richard

PATINOIRE / HOME RINK

- Forum de Montréal; capacité de 13 551 places.
- Montreal Forum; seating capacity 13,551

EN UN COUP D'OEIL / AT A GLANCE

Avec un but et une aide le **22 mars 1959**, **Dickie Moore** établit un record de la LNH pour le plus de points en une saison et un total de **96 points**.

Dickie Moore remporte le trophée **Art-Ross**, **Tom Johnson** le **Norris**, **Jacques Plante** le **Vézina** et **Ralph Backstrom** le **Calder**.

On **March 22, 1959**, **Dickie Moore** gets a goal and an assist to set a new NHL record for most points in a season with **96**.

Dickie Moore earns the **Art Ross trophy**, **Tom Johnson** gets the **Norris**, **Jacques Plante** claims the **Vezina** and **Ralph Backstrom** is awarded the **Calder Trophy**.

DATE	À/AT	VIS.	LOCAL
Oct 9	**Mtl**	**Boston 2**	**Canadiens 3**
Oct 11	**Mtl**	**Detroit 0**	**Canadiens 2**
Oct 12	Bos	Canadiens 2	Boston 4
Oct 16	**Mtl**	**Toronto 3**	**Canadiens 4**
Oct 18	Mtl	NY Rangers 2	Canadiens 2
Oct 19	**NYR**	**Canadiens 5**	**NY Rangers 3**
Oct 23	**Mtl**	**Chicago 1**	**Canadiens 9**
Oct 25	Mtl	Boston 5	Canadiens 2
Oct 26	**Det**	**Canadiens 5**	**Detroit 3**
Oct 28	Chi	Canadiens 5	Chicago 5
Oct 29	**Tor**	**Canadiens 5**	**Toronto 0**
Nov 1	Mtl	Chicago 4	Canadiens 2
Nov 8	Mtl	NY Rangers 6	Canadiens 5
Nov 12	**Tor**	**Canadiens 4**	**Toronto 1**
Nov 15	**Chi**	**Canadiens 3**	**Chicago 1**
Nov 16	NYR	Canadiens 1	NY Rangers 2
Nov 20	Mtl	Detroit 4	Canadiens 4
Nov 22	**Mtl**	**Chicago 1**	**Canadiens 5**
Nov 23	Bos	Canadiens 0	Boston 2
Nov 26	NYR	Canadiens 3	NY Rangers 5
Nov 27	**Chi**	**Canadiens 2**	**Chicago 1**
Nov 29	**Mtl**	**Detroit 2**	**Canadiens 6**
Nov 30	**Det**	**Canadiens 7**	**Detroit 0**
Dec 4	Mtl	Toronto 2	Canadiens 2
Dec 6	**Mtl**	**NY Rangers 0**	**Canadiens 6**
Dec 7	**Bos**	**Canadiens 4**	**Boston 1**
Dec 13	Mtl	Detroit 2	Canadiens 2
Dec 14	**Det**	**Canadiens 6**	**Detroit 1**
Dec 18	**Mtl**	**Toronto 1**	**Canadiens 4**
Dec 20	**Mtl**	**Chicago 1**	**Canadiens 4**
Dec 21	**Bos**	**Canadiens 5**	**Boston 0**
Dec 25	**Mtl**	**NY Rangers 1**	**Canadiens 4**
Dec 27	**Mtl**	**Boston 1**	**Canadiens 6**
Dec 28	NYR	Canadiens 3	NY Rangers 5
Dec 31	Tor	Canadiens 0	Toronto 2
Jan 1	Chi	Canadiens 2	Chicago 2
Jan 3	**Mtl**	**NY Rangers 1**	**Canadiens 5**
Jan 4	Det	Canadiens 2	Detroit 2
Jan 8	**Mtl**	**Toronto 0**	**Canadiens 3**
Jan 10	**Mtl**	**Chicago 0**	**Canadiens 1**
Jan 11	Bos	Canadiens 3	Boston 3
Jan 17	Mtl	Boston 3	Canadiens 3
Jan 18	Chi	Canadiens 1	Chicago 1
Jan 21	Tor	Canadiens 1	Toronto 3
Jan 24	**Mtl**	**NY Rangers 1**	**Canadiens 3**
Jan 25	**Det**	**Canadiens 7**	**Detroit 3**
Jan 29	Mtl	Detroit 4	Canadiens 1
Jan 31	Mtl	Chicago 3`	Canadiens 3
Feb 1	Chi	Canadiens 3	Chicago 3
Feb 5	Mtl	Toronto 6	Canadiens 3
Feb 7	Mtl	Boston 3	Canadiens 2
Feb 8	**Det**	**Canadiens 3**	**Detroit 1**
Feb 11	**Tor**	**Canadiens 5**	**Toronto 2**
Feb 14	**Bos**	**Canadiens 2**	**Boston 1**
Feb 15	**NYR**	**Canadiens 5**	**NY Rangers 1**
Feb 19	**Mtl**	**Detroit 0**	**Canadiens 7**
Feb 21	**Mtl**	**Boston 0**	**Canadiens 6**
Feb 22	NYR	Canadiens 1	NY Rangers 5
Feb 25	Tor	Canadiens 2	Toronto 3
Feb 28	**Mtl**	**NY Rangers 1**	**Canadiens 6**
Mar 5	**Mtl**	**Toronto 1**	**Canadiens 2**
Mar 7	**Mtl**	**Detroit 2**	**Canadiens 10**
Mar 8	**Chi**	**Canadiens 2**	**Chicago 1**
Mar 10	Det	Canadiens 5	Detroit 5
Mar 11	**Tor**	**Canadiens 6**	**Toronto 2**
Mar 14	**Mtl**	**Chicago 4**	**Canadiens 8**
Mar 15	Bos	Canadiens 3	Boston 5
Mar 19	Mtl	Toronto 6	Canadiens 3
Mar 21	Mtl	Boston 4	Canadiens 3
Mar 22	**NYR**	**Canadiens 4**	**NY Rangers 2**

1959
COUPE STANLEY CUP # 11

Les Black Hawks et les Canadiens remportent chacun leurs matchs à domicile avant que les Canadiens ne mettent un terme à la série avec une victoire à Chicago dans le 6e match grâce à un but de Claude Provost à 18:32. Les Canadiens atteignent la finale pour une neuvième année consécutive, cette fois devant les Leafs de Toronto qu'ils vainquent en cinq matchs. Avec une quatrième coupe consécutive, le Tricolore surpasse le record de trois coupes qu'il partageait avec les Leafs (1947 à 1949).

The Hawks and the Canadiens trade home ice wins until the Habs win game 6 in Chicago on a goal by Claude Provost at 18:32 of the third period to claim the series. The Canadiens advance to the Stanley Cup Final for the ninth straight year, this time facing the Toronto Maple Leafs and winning in five games. With a fourth consecutive championship, the Canadiens break the record of three Stanley Cups they had shared with the Toronto Maple Leafs (1947-49).

MARQUEURS / SCORERS

	PJ GP	B G	A A	PTS PTS
Dickie Moore	11	5	12	17
Marcel Bonin	11	10	5	15
Bernard Geoffrion	11	5	8	13
Doug Harvey	11	1	11	12
Henri Richard	11	3	8	11
Ralph Backstrom	11	3	5	8
Claude Provost	11	6	2	8
Jean Béliveau	3	1	4	5
Tom Johnson	11	2	3	5

DEMI-FINALE / SEMI-FINALS

Mar 24	**Chicago 2**	**@**	**Canadiens 4**
Mar 26	**Chicago 1**	**@**	**Canadiens 5**
Mar 28	Canadiens 2	@	Chicago 4
Mar 31	Canadiens 1	@	Chicago 3
Avr 2	**Chicago 2**	**@**	**Canadiens 4**
Avr 4	**Canadiens 5**	**@**	**Chicago 4**

* Série 4 de 7 / Best-of-seven series

FINALE COUPE STANLEY / STANLEY CUP FINAL

Avr 9	**Toronto 3**	**@**	**Canadiens 5**
Avr 11	**Toronto 1**	**@**	**Canadiens 3**
Avr 14	Canadiens 2	@	Toronto 3 (P/OT)
Avr 16	**Canadiens 3**	**@**	**Toronto 2**
Avr 18	**Toronto 3**	**@**	**Canadiens 5**

* Série 4 de 7 / Best-of-seven series

1959-1960

40-18-12 - 92 PTS

nº #	PO. PO.		PJ GP	B G	A A	PTS PTS	PUN PIM
4	C	Jean Béliveau	60	34	40	74	57
16	C	Henri Richard	70	30	43	73	66
5	AD	Bernard Geoffrion	59	30	41	71	36
12	AG	Dickie Moore	62	22	42	64	54
18	AG	Marcel Bonin	59	17	34	51	59
14	AD	Claude Provost	70	17	29	46	42
20	C	Phil Goyette	65	21	22	43	4
22	C	Don Marshall	70	16	22	38	4
9	AD	Maurice Richard	51	19	16	35	50
23	AG	André Pronovost	69	12	19	31	61
10	D	Tom Johnson	64	4	25	29	59
6	C	Ralph Backstrom	64	13	15	28	24
2	D	Doug Harvey	66	6	21	27	45
15	AG	Ab McDonald	68	9	13	22	26
19	D	Albert Langlois	67	1	14	15	48
17	D	Jean-Guy Talbot	69	1	14	15	60
8	AD	Bill Hicke	43	3	10	13	17
11	D	Bob Turner	54	0	9	9	40
21	D	Jean-Claude Tremblay	11	0	1	1	0
21	AG	Reg Fleming	3	0	0	0	2
24	C	Cecil Hoekstra	4	0	0	0	0

	PJ GP	V W	D L	N T	BL SO	MINS MINS	MOY GAA	BC GA
Jacques Plante	69	40	17	12	3	4140	2.54	175
Charlie Hodge	1	0	1	0	0	60	3.00	3

Président/President: Hartland de Montarville Molson
Directeur général/General Manager: Frank Selke
Entraîneur-chef/Head Coach: Toe Blake
Capitaine/Team Captain: Maurice Richard

PATINOIRE / HOME RINK

- Forum de Montréal; capacité de 13 551 places.
- Montreal Forum; seating capacity 13,551

EN UN COUP D'OEIL / AT A GLANCE

Jacques Plante écrit une page d'histoire le **1er novembre** quand, après avoir été atteint en plein visage par la rondelle, il revient au jeu portant **un masque** et les Canadiens l'emportent 3 à 1 contre les Rangers à New York.

Facing the Rangers on **November 1, 1959**, **Jacques Plante** returns to the ice wearing **a mask** after being struck in the face by a slap shot. The Canadiens go on to win this historic game 3-1 in New York.

DATE	À/AT	VIS.	LOCAL
Oct 8	**Mtl**	**Boston 1**	**Canadiens 4**
Oct 10	Mtl	Detroit 1	Canadiens 1
Oct 11	Bos	Canadiens 4	Boston 8
Oct 15	**Mtl**	**Toronto 2**	**Canadiens 4**
Oct 17	Mtl	NY Rangers 4	Canadiens 2
Oct 18	**NYR**	**Canadiens 6**	**NY Rangers 5**
Oct 22	**Mtl**	**Chicago 1**	**Canadiens 4**
Oct 24	**Mtl**	**Boston 1**	**Canadiens 5**
Oct 25	**Det**	**Canadiens 2**	**Detroit 1**
Oct 27	**Chi**	**Canadiens 2**	**Chicago 1**
Oct 28	Tor	Canadiens 1	Toronto 1
Oct 31	Mtl	Detroit 2	Canadiens 2
Nov 1	**NYR**	**Canadiens 3**	**NY Rangers 1**
Nov 5	**Mtl**	**NY Rangers 2**	**Canadiens 8**
Nov 7	Mtl	Chicago 2	Canadiens 2
Nov 12	**Mtl**	**Toronto 0**	**Canadiens 3**
Nov 14	**Mtl**	**Boston 1**	**Canadiens 8**
Nov 15	**Bos**	**Canadiens 4**	**Boston 1**
Nov 21	**Tor**	**Canadiens 4**	**Toronto 1**
Nov 22	**Chi**	**Canadiens 3**	**Chicago 1**
Nov 26	**Det**	**Canadiens 4**	**Detroit 2**
Nov 28	**Mtl**	**Detroit 0**	**Canadiens 1**
Nov 29	**Bos**	**Canadiens 4**	**Boston 2**
Dec 2	Tor	Canadiens 0	Toronto 1
Dec 3	Mtl	NY Rangers 7	Canadiens 4
Dec 5	Mtl	Chicago 2	Canadiens 2
Dec 6	Det	Canadiens 4	Detroit 4
Dec 12	Mtl	Detroit 3	Canadiens 2
Dec 13	Chi	Canadiens 4	Chicago 4
Dec 17	**Mtl**	**Toronto 2**	**Canadiens 8**
Dec 19	**Mtl**	**NY Rangers 3**	**Canadiens 5**
Dec 20	NYR	Canadiens 5	NY Rangers 6
Dec 26	**Mtl**	**Chicago 2**	**Canadiens 9**
Dec 27	**Det**	**Canadiens 3**	**Detroit 1**
Dec 30	**Tor**	**Canadiens 3**	**Toronto 2**
Jan 2	**Mtl**	**Boston 5**	**Canadiens 6**
Jan 3	NYR	Canadiens 3	NY Rangers 8
Jan 9	**Mtl**	**Chicago 1**	**Canadiens 2**
Jan 10	Chi	Canadiens 0	Chicago 3
Jan 14	**Mtl**	**Toronto 1**	**Canadiens 3**
Jan 16	**Mtl**	**Boston 2**	**Canadiens 8**
Jan 17	**Bos**	**Canadiens 3**	**Boston 1**
Jan 21	**Mtl**	**NY Rangers 2**	**Canadiens 11**
Jan 23	**Mtl**	**Detroit 2**	**Canadiens 4**
Jan 24	**Chi**	**Canadiens 3**	**Chicago 2**
Jan 27	NYR	Canadiens 2	NY Rangers 2
Jan 28	**Det**	**Canadiens 4**	**Detroit 2**
Jan 30	Mtl	Chicago 2	Canadiens 2
Jan 31	Bos	Canadiens 5	Boston 6
Feb 4	**Mtl**	**Toronto 2**	**Canadiens 4**
Feb 6	**Mtl**	**Boston 3**	**Canadiens 5**
Feb 7	NYR	Canadiens 1	NY Rangers 4
Feb 10	**Tor**	**Canadiens 4**	**Toronto 2**
Feb 13	Bos	Canadiens 6	Boston 7
Feb 14	Chi	Canadiens 0	Chicago 2
Feb 18	Mtl	Detroit 3	Canadiens 3
Feb 20	Mtl	NY Rangers 3	Canadiens 3
Feb 21	**Det**	**Canadiens 6**	**Detroit 3**
Feb 24	Tor	Canadiens 1	Toronto 3
Feb 27	**Mtl**	**NY Rangers 2**	**Canadiens 3**
Mar 3	**Mtl**	**Toronto 1**	**Canadiens 5**
Mar 5	Mtl	Detroit 2	Canadiens 2
Mar 6	Chi	Canadiens 2	Chicago 4
Mar 8	Det	Canadiens 0	Detroit 3
Mar 9	**Tor**	**Canadiens 9**	**Toronto 4**
Mar 12	**Mtl**	**Chicago 0**	**Canadiens 5**
Mar 13	Bos	Canadiens 2	Boston 3
Mar 17	Mtl	Toronto 6	Canadiens 2
Mar 19	**Mtl**	**Boston 1**	**Canadiens 5**
Mar 20	NYR	Canadiens 1	NY Rangers 3

1960
COUPE STANLEY CUP # 12

Le gardien Jacques Plante est brillant devant le filet n'accordant que six buts en quatre rencontres en plus d'inscrire deux blanchissages à Chicago et permettre aux Canadiens de l'emporter en quatre matchs consécutifs. Plante réussit un autre jeu blanc en finale contre Toronto pendant que Maurice Richard réussit un 34e but en carrière en série finale, un record qui tient toujours. Les Canadiens remportent une cinquième coupe Stanley consécutive, un exploit sans précédent dans les annales de la LNH.

Jacques Plante is stellar in net allowing only six goals in four games including two shutouts in Chicago and the Canadiens easily get past the Hawks in the opening round. Plante adds another whitewash in the Final against Toronto while Maurice Richard scores his 34th career goal in the final, still an all-time record. The Canadiens retain the Stanley Cup for an unprecedented fifth straight season, a feat unmatched by any other NHL team.

MARQUEURS / SCORERS

	PJ GP	B G	A A	PTS PTS
Henri Richard	8	3	9	12
Bernard Geoffrion	8	2	10	12
Dickie Moore	8	6	4	10
Jean Béliveau	8	5	2	7
Marcel Bonin	8	1	4	5
Don Marshall	6	2	2	4
Maurice Richard	8	1	3	4
Ralph Backstrom	7	0	3	3
Bill Hicke	7	1	2	3

DEMI-FINALE / SEMI-FINALS

Mar 24	Chicago 3	@	Canadiens 4
Mar 26	Chicago 3	@	Canadiens 4 (P/OT)
Mar 29	Canadiens 4	@	Chicago 0
Mar 31	Canadiens 2	@	Chicago 0

* Série 4 de 7 / Best-of-seven series

FINALE COUPE STANLEY / STANLEY CUP FINAL

Avr 7	Toronto 2	@	Canadiens 4
Avr 9	Toronto 1	@	Canadiens 2
Avr 12	Canadiens 5	@	Toronto 2
Avr 14	Canadiens 4	@	Toronto 0

* Série 4 de 7 / Best-of-seven series

UN RECORD INÉGALÉ
FIVE STRAIGHT CUPS

Tout au long de la décennie des années 1950, les Canadiens se sont affirmés comme l'une des plus grandes équipes de l'histoire prenant part à la finale de la coupe Stanley 10 saisons de suite entre 1951 et 1960, remportant au passage la coupe à six reprises, dont cinq fois de suite entre 1956 et 1960. Douze joueurs, auxquels s'ajoutent l'entraîneur Toe Blake et le directeur général Frank Selke, ont fait partie de cette historique séquence de cinq conquêtes consécutives de la coupe, soit Maurice Richard, Doug Harvey, Henri Richard, Jean Béliveau, Jacques Plante, Dickie Moore, Bernard Geoffrion, Tom Johnson, Jean-Guy Talbot, Claude Provost, Bob Turner et Don Marshall.

Throughout the fifties, the Canadiens were the NHL's most dominant team playing in 10 straight Stanley Cup finals between 1951 and 1960 and winning six Cups along the way, including a league-record five consecutive Cups. Twelve players, and Head Coach Toe Blake and General Manager Frank Selke, were part of the five-time Cup champions, including Maurice Richard, Doug Harvey, Henri Richard, Jean Béliveau, Jacques Plante, Dickie Moore, Bernard Geoffrion, Tom Johnson, Jean-Guy Talbot, Claude Provost, Bob Turner and Don Marshall.



La bague de 10 carats présentée aux 12 joueurs montre une coupe Stanley au centre entourée de l'inscription CINQ COUPES STANLEY CONSÉCUTIVES, le logo des Canadiens d'un côté et celui de la ligue de l'autre.

The 10K ring presented to the 12 five-Cup winners features a Stanley Cup encircled by CINQ COUPES STANLEY CONSÉCUTIVES on the face while the shanks feature the Canadiens and NHL logos.

BÉLIVEAU


H. RICHARD


GEOFFRION

TURNER

JOHNSON

1960-1961

41-19-10 - 92 PTS

nº #	PO. PO.		PJ GP	B G	A A	PTS PTS	PUN PIM
5	AD	Bernard Geoffrion	64	50	45	95	29
4	C	Jean Béliveau	69	32	58	90	57
12	AG	Dickie Moore	57	35	34	69	62
16	C	Henri Richard	70	24	44	68	91
18	AG	Marcel Bonin	65	16	35	51	45
8	AD	Bill Hicke	70	18	27	45	31
2	D	Doug Harvey	58	6	33	39	48
6	C	Ralph Backstrom	69	12	20	32	44
22	AG	Don Marshall	70	14	17	31	8
17	D	Jean-Guy Talbot	70	5	26	31	143
15	AG	Jean-Guy Gendron	43	9	12	21	51
21	AG	Gilles Tremblay	45	7	11	18	4
10	D	Tom Johnson	70	1	15	16	54
14	AD	Claude Provost	49	11	4	15	32
19	D	Albert Langlois	61	1	12	13	56
20	C	Phil Goyette	62	7	4	11	4
23	AG	Andre Pronovost	21	1	5	6	4
11	D	Bob Turner	60	2	2	4	16
3	D	Jean-Claude Tremblay	29	1	3	4	18
24	AD	Bobby Rousseau	15	1	2	3	4
25	C	Cliff Pennington	4	1	0	1	0
3	D	Jean Gauthier	4	0	1	1	8
15	AD	Wayne Connelly	3	0	0	0	0
25	C	Glen Skov	3	0	0	0	0

	PJ GP	V W	D L	N T	BL SO	MINS MINS	MOY GAA	BC GA
Charlie Hodge	30	18	8	4	4	1800	2.53	74
Jacques Plante	40	23	11	6	2	2400	2.80	112

Président/President: Hartland de Montarville Molson
Directeur général/General Manager: Frank Selke
Entraîneur-chef/Head Coach: Toe Blake
Capitaine/Team Captain: Doug Harvey

EN UN COUP D'OEIL / AT A GLANCE

Bernard Geoffrion termine la saison avec **50 buts** à sa fiche, devenant le deuxième joueur après le Rocket à réussir l'exploit. Il mène la LNH pour les buts (50) et les points (95).

Boom Boom Geoffrion finishes the season with **50 goals**, becoming only the second player to achieve such a feat. He leads the NHL in goals (50) and points (95).

Bernard Geoffrion

DATE	À/AT	VIS.	LOCAL
Oct 6	**Mtl**	**Toronto 0**	**Canadiens 5**
Oct 8	Mtl	Boston 1	Canadiens 1
Oct 9	Bos	Canadiens 4	Boston 4
Oct 11	**NYR**	**Canadiens 3**	**NY Rangers 2**
Oct 13	**Mtl**	**Detroit 3**	**Canadiens 4**
Oct 15	**Mtl**	**NY Rangers 4**	**Canadiens 8**
Oct 16	Det	Canadiens 4	Detroit 6
Oct 19	Tor	Canadiens 1	Toronto 3
Oct 22	Mtl	Chicago 4	Canadiens 2
Oct 23	**NYR**	**Canadiens 4**	**NY Rangers 2**
Oct 25	Chi	Canadiens 4	Chicago 8
Oct 29	**Mtl**	**Boston 2**	**Canadiens 3**
Oct 30	Bos	Canadiens 3	Boston 5
Nov 3	**Mtl**	**Toronto 1**	**Canadiens 3**
Nov 5	Mtl	Chicago 4	Canadiens 4
Nov 10	**Mtl**	**NY Rangers 7**	**Canadiens 9**
Nov 12	**Mtl**	**Detroit 2**	**Canadiens 4**
Nov 13	**NYR**	**Canadiens 2**	**NY Rangers 1**
Nov 19	Tor	Canadiens 3	Toronto 6
Nov 20	Chi	Canadiens 1	Chicago 1
Nov 24	Det	Canadiens 1	Detroit 3
Nov 26	**Mtl**	**Chicago 2**	**Canadiens 4**
Nov 27	**Bos**	**Canadiens 3**	**Boston 0**
Dec 1	**Mtl**	**Toronto 3**	**Canadiens 6**
Dec 3	**Mtl**	**Boston 1**	**Canadiens 3**
Dec 4	**Chi**	**Canadiens 7**	**Chicago 5**
Dec 7	**Tor**	**Canadiens 6**	**Toronto 2**
Dec 10	**Mtl**	**Detroit 4**	**Canadiens 6**
Dec 11	**Det**	**Canadiens 5**	**Detroit 1**
Dec 15	Mtl	Toronto 4	Canadiens 2
Dec 17	**Mtl**	**NY Rangers 0**	**Canadiens 2**
Dec 18	**Bos**	**Canadiens 4**	**Boston 2**
Dec 24	**Mtl**	**Chicago 1**	**Canadiens 3**
Dec 25	NYR	Canadiens 1	NY Rangers 4
Dec 28	**TOR**	**Canadiens 4**	**Toronto 1**
Dec 29	Mtl	Detroit 1	Canadiens 1
Dec 31	**Mtl**	**Boston 1**	**Canadiens 3**
Jan 1	Bos	Canadiens 2	Boston 3
Jan 7	**Mtl**	**NY Rangers 3**	**Canadiens 6**
Jan 8	NYR	Canadiens 2	NY Rangers 4
Jan 12	**Mtl**	**Toronto 2**	**Canadiens 6**
Jan 14	**Mtl**	**Boston 0**	**Canadiens 4**
Jan 15	Det	Canadiens 4	Detroit 4
Jan 18	**Chi**	**Canadiens 4**	**Chicago 0**
Jan 21	Mtl	Detroit 3	Canadiens 2
Jan 25	Tor	Canadiens 3	Toronto 5
Jan 28	Mtl	Detroit 3	Canadiens 3
Jan 29	Chi	Canadiens 1	Chicago 1
Feb 2	**Mtl**	**NY Rangers 5**	**Canadiens 7**
Feb 4	Mtl	Chicago 4	Canadiens 1
Feb 5	Det	Canadiens 2	Detroit 7
Feb 9	**Bos**	**Canadiens 5**	**Boston 1**
Feb 11	NYR	Canadiens 3	NY Rangers 3
Feb 12	Chi	Canadiens 1	Chicago 3
Feb 15	**Tor**	**Canadiens 3**	**Toronto 1**
Feb 16	**Mtl**	**Boston 1**	**Canadiens 9**
Feb 18	**Mtl**	**NY Rangers 4**	**Canadiens 7**
Feb 19	**Det**	**Canadiens 4**	**Detroit 2**
Feb 23	Mtl	Toronto 4	Canadiens 2
Feb 25	Mtl	Chicago 1	Canadiens 1
Feb 26	**NYR**	**Canadiens 3**	**NY Rangers 1**
Mar 1	Tor	Canadiens 1	Toronto 3
Mar 4	**Mtl**	**Detroit 4**	**Canadiens 6**
Mar 5	**Bos**	**Canadiens 2**	**Boston 1**
Mar 9	**Mtl**	**NY Rangers 1**	**Canadiens 6**
Mar 11	**Mtl**	**Boston 5**	**Canadiens 7**
Mar 12	**Chi**	**Canadiens 6**	**Chicago 2**
Mar 16	**Mtl**	**Toronto 2**	**Canadiens 5**
Mar 18	Mtl	Chicago 4	Canadiens 1
Mar 19	**Det**	**Canadiens 2**	**Detroit 0**

1961-1962

42-14-14 - 88 PTS

nº #	PO. PO.		PJ GP	B G	A A	PTS PTS	PUN PIM
6	C	Ralph Backstrom	66	27	38	65	29
14	AD	Claude Provost	70	33	29	62	22
5	AD	Bernard Geoffrion	62	23	36	59	36
21	AG	Gilles Tremblay	70	32	22	54	28
8	AD	Bill Hicke	70	20	31	51	42
16	C	Henri Richard	54	21	29	50	48
17	D	Jean-Guy Talbot	70	5	42	47	90
22	AG	Don Marshall	66	18	28	46	12
15	AD	Bobby Rousseau	70	21	24	45	26
12	AG	Dickie Moore	57	19	22	41	54
4	C	Jean Béliveau	43	18	23	41	36
20	C	Phil Goyette	69	7	27	34	18
18	AD	Marcel Bonin	33	7	14	21	41
3	D	Jean-Claude Tremblay	70	3	17	20	18
10	D	Tom Johnson	62	1	17	18	45
19	D	Lou Fontinato	54	2	13	15	167
23	D	Al MacNeil	61	1	7	8	74
24	AG	Gordon Berenson	4	1	2	3	4
11	D	Jean Gauthier	12	0	1	1	10
24	AG	Chuck Hamilton	1	0	0	0	0
25	C	Billy Carter	7	0	0	0	4

	PJ GP	V W	D L	N T	BL SO	MINS MINS	MOY GAA	BC GA
Jacques Plante	67	42	14	14	4	4200	2.37	166

Président/President: Hartland de Montarville Molson
Directeur général/General Manager: Frank Selke
Entraîneur-chef/Head Coach: Toe Blake
Capitaine/Team Captain: Jean Béliveau

EN UN COUP D'OEIL / AT A GLANCE

Jacques Plante devient le premier gardien à connaître sept saisons consécutives de **30 victoires** ou plus pendant que **Jean-Guy Talbot** mène les **défenseurs** de la LNH avec 47 points.

Jacques Plante becomes the first goaltender in NHL history to record seven straight seasons with **30 wins** or more while **Jean-Guy Talbot** leads all NHL **defensemen** with 47 points.

PATINOIRE / HOME RINK

- Forum de Montréal ; capacité de 13 551 places.
- Montreal Forum; seating capacity 13,551

DATE	À/AT	VIS.	LOCAL
Oct 14	**Mtl**	**NY Rangers 1**	**Canadiens 3**
Oct 15	Bos	Canadiens 5	Boston 5
Oct 18	**NYR**	**Canadiens 5**	**NY Rangers 2**
Oct 21	**Mtl**	**Boston 2**	**Canadiens 6**
Oct 22	**Chi**	**Canadiens 3**	**Chicago 2**
Oct 26	**Mtl**	**Chicago 1**	**Canadiens 7**
Oct 28	**Mtl**	**Detroit 5**	**Canadiens 7**
Oct 29	**Det**	**Canadiens 6**	**Detroit 3**
Nov 1	Tor	Canadiens 2	Toronto 3
Nov 2	Mtl	Boston 5	Canadiens 2
Nov 4	Mtl	NY Rangers 3	Canadiens 3
Nov 9	**Mtl**	**Toronto 2**	**Canadiens 5**
Nov 11	**Mtl**	**Chicago 1**	**Canadiens 2**
Nov 12	Det	Canadiens 0	Detroit 3
Nov 15	Tor	Canadiens 2	Toronto 3
Nov 16	Bos	Canadiens 2	Boston 3
Nov 18	NYR	Canadiens 4	NY Rangers 4
Nov 19	Chi	Canadiens 3	Chicago 3
Nov 23	**Mtl**	**Detroit 3**	**Canadiens 5**
Nov 25	**Mtl**	**Boston 0**	**Canadiens 5**
Nov 26	NYR	Canadiens 2	NY Rangers 2
Nov 29	Tor	Canadiens 2	Toronto 2
Nov 30	Mtl	Toronto 1	Canadiens 1
Dec 2	**Mtl**	**Detroit 2**	**Canadiens 3**
Dec 3	**Chi**	**Canadiens 1**	**Chicago 0**
Dec 7	**Mtl**	**Toronto 1**	**Canadiens 4**
Dec 9	Mtl	NY Rangers 2	Canadiens 2
Dec 10	**Bos**	**Canadiens 4**	**Boston 3**
Dec 16	**Mtl**	**Boston 4**	**Canadiens 8**
Dec 17	Det	Canadiens 1	Detroit 3
Dec 21	Mtl	Chicago 4	Canadiens 3
Dec 23	**Mtl**	**Detroit 1**	**Canadiens 6**
Dec 25	**Bos**	**Canadiens 5**	**Boston 2**
Dec 27	**NYR**	**Canadiens 3**	**NY Rangers 0**
Dec 30	Mtl	Chicago 4	Canadiens 4
Jan 1	Chi	Canadiens 0	Chicago 2
Jan 3	Tor	Canadiens 1	Toronto 3
Jan 6	**Mtl**	**NY Rangers 1**	**Canadiens 5**
Jan 7	Det	Canadiens 2	Detroit 2
Jan 11	**Mtl**	**Toronto 2**	**Canadiens 4**
Jan 13	**Mtl**	**Boston 3**	**Canadiens 5**
Jan 14	**Bos**	**Canadiens 4**	**Boston 1**
Jan 17	**Chi**	**Canadiens 7**	**Chicago 3**
Jan 20	Mtl	Detroit 2	Canadiens 2
Jan 21	**Det**	**Canadiens 5**	**Detroit 3**
Jan 27	**Mtl**	**NY Rangers 1**	**Canadiens 5**
Jan 28	**Bos**	**Canadiens 5**	**Boston 1**
Feb 1	**Mtl**	**Toronto 2**	**Canadiens 5**
Feb 3	**Mtl**	**Detroit 1**	**Canadiens 8**
Feb 4	NYR	Canadiens 1	NY Rangers 2
Feb 10	**Tor**	**Canadiens 4**	**Toronto 2**
Feb 11	**Chi**	**Canadiens 4**	**Chicago 3**
Feb 15	**Mtl**	**Boston 1**	**Canadiens 9**
Feb 17	**Mtl**	**Chicago 2**	**Canadiens 6**
Feb 18	Det	Canadiens 2	Detroit 4
Feb 21	**Tor**	**Canadiens 4**	**Toronto 2**
Feb 24	**Mtl**	**NY Rangers 2**	**Canadiens 4**
Feb 25	NYR	Canadiens 3	NY Rangers 3
Mar 3	Mtl	Detroit 2	Canadiens 2
Mar 4	Chi	Canadiens 2	Chicago 5
Mar 8	Mtl	Toronto 1	Canadiens 1
Mar 10	**Mtl**	**Boston 2**	**Canadiens 5**
Mar 11	**NYR**	**Canadiens 2**	**NY Rangers 1**
Mar 14	Tor	Canadiens 2	Toronto 5
Mar 15	**Mtl**	**Chicago 5**	**Canadiens 6**
Mar 17	**Mtl**	**NY Rangers 0**	**Canadiens 2**
Mar 18	Bos	Canadiens 2	Boston 6
Mar 22	**Mtl**	**Toronto 1**	**Canadiens 4**
Mar 24	**Mtl**	**Chicago 3**	**Canadiens 5**
Mar 25	**Det**	**Canadiens 5**	**Detroit 2**

1962-1963

28-19-23 - 79 PTS

nº #	PO. PO.		PJ GP	B G	A A	PTS PTS	PUN PIM
16	C	Henri Richard	67	23	50	73	57
4	C	Jean Béliveau	69	18	49	67	68
12	AG	Dickie Moore	67	24	26	50	61
14	AD	Claude Provost	67	20	30	50	26
21	AG	Gilles Tremblay	60	25	24	49	42
5	AD	Bernard Geoffrion	51	23	18	41	73
8	AD	Bill Hicke	70	17	22	39	39
15	AD	Bobby Rousseau	62	19	18	37	15
6	C	Ralph Backstrom	70	23	12	35	51
22	AG	Don Marshall	65	13	20	33	6
17	D	Jean-Guy Talbot	70	3	22	25	51
11	D	Jean Gauthier	65	1	17	18	46
3	D	Jean-Claude Tremblay	69	1	17	18	10
20	C	Phil Goyette	32	5	8	13	2
19	D	Lou Fontinato	63	2	8	10	141
10	D	Tom Johnson	43	3	5	8	28
18	AG	Gordon Berenson	37	2	6	8	15
25	D	Terry Harper	14	2	3	5	0
23	AG	Bill McCreary	14	1	1	2	10
26	AD	Gerry Brisson	4	0	2	2	4
26	D	Jacques Laperrière	6	0	2	2	2
25	AD	Claude Larose	4	0	0	0	0

	PJ GP	V W	D L	N T	BL SO	MINS MINS	MOY GAA	BC GA
Jacques Plante	56	22	14	19	5	3320	2.49	138
Ernie Wakely	1	1	0	0	0	60	3.00	3
Cesare Maniago	14	5	5	4	0	820	3.07	42

Président/President: Hartland de Montarville Molson
Directeur général/General Manager: Frank Selke
Entraîneur-chef/Head Coach: Toe Blake
Capitaine/Team Captain: Jean Béliveau

EN UN COUP D'OEIL / AT A GLANCE

Lors d'un match de 3 à 3 à Toronto contre les Leafs le 20 mars, les Canadiens établissent un record de la LNH avec un **23e verdict nul** en saison régulière.

In a 3-3 tie against the Leafs at Toronto on March 20, the Canadiens set an NHL record for most **ties** in a season with **23**.

PATINOIRE / HOME RINK

- Forum de Montréal; capacité de 13 551 places.
- Montreal Forum; seating capacity 13,551

DATE	À/AT	VIS.	LOCAL
Oct 11	Bos	Canadiens 0	Boston 5
Oct 13	**Mtl**	**NY Rangers 3**	**Canadiens 6**
Oct 14	Det	Canadiens 1	Detroit 3
Oct 18	**Mtl**	**Toronto 2**	**Canadiens 4**
Oct 20	**Mtl**	**Boston 3**	**Canadiens 7**
Oct 21	NYR	Canadiens 3	NY Rangers 3
Oct 23	Chi	Canadiens 4	Chicago 4
Oct 27	Mtl	Chicago 3	Canadiens 2
Oct 31	**Tor**	**Canadiens 4**	**Toronto 3**
Nov 1	Mtl	Toronto 3	Canadiens 1
Nov 3	Mtl	NY Rangers 3	Canadiens 3
Nov 8	**Mtl**	**Detroit 1**	**Canadiens 4**
Nov 10	Mtl	Chicago 3	Canadiens 1
Nov 11	**Bos**	**Canadiens 4**	**Boston 2**
Nov 14	Tor	Canadiens 2	Toronto 4
Nov 18	Chi	Canadiens 1	Chicago 1
Nov 22	**Det**	**Canadiens 3**	**Detroit 0**
Nov 24	Mtl	Boston 5	Canadiens 5
Nov 25	**NYR**	**Canadiens 3**	**NY Rangers 1**
Nov 29	Mtl	Toronto 4	Canadiens 4
Dec 1	**Mtl**	**Chicago 1**	**Canadiens 2**
Dec 2	**Bos**	**Canadiens 3**	**Boston 0**
Dec 5	Tor	Canadiens 1	Toronto 2
Dec 8	**Mtl**	**Detroit 1**	**Canadiens 2**
Dec 9	Chi	Canadiens 1	Chicago 2
Dec 13	Mtl	Boston 1	Canadiens 1
Dec 15	Mtl	NY Rangers 4	Canadiens 2
Dec 16	**Bos**	**Canadiens 5**	**Boston 2**
Dec 20	Mtl	Toronto 4	Canadiens 4
Dec 22	Mtl	Chicago 1	Canadiens 1
Dec 23	Det	Canadiens 2	Detroit 2
Dec 25	**Chi**	**Canadiens 6**	**Chicago 0**
Dec 29	**Mtl**	**Detroit 1**	**Canadiens 5**
Dec 30	NYR	Canadiens 4	NY Rangers 4
Jan 3	**Mtl**	**Boston 1**	**Canadiens 4**
Jan 5	Mtl	NY Rangers 2	Canadiens 2
Jan 6	**NYR**	**Canadiens 6**	**NY Rangers 0**
Jan 10	Mtl	Detroit 3	Canadiens 2
Jan 12	**Mtl**	**Boston 2**	**Canadiens 7**
Jan 13	Chi	Canadiens 2	Chicago 2
Jan 17	**Mtl**	**Toronto 4**	**Canadiens 6**
Jan 19	**Mtl**	**Detroit 1**	**Canadiens 5**
Jan 20	Bos	Canadiens 3	Boston 3
Jan 23	Tor	Canadiens 1	Toronto 5
Jan 24	Det	Canadiens 1	Detroit 1
Jan 26	Mtl	NY Rangers 4	Canadiens 2
Jan 27	**Chi**	**Canadiens 3**	**Chicago 1**
Jan 31	Mtl	Toronto 6	Canadiens 3
Feb 2	Mtl	Chicago 3	Canadiens 3
Feb 3	**Det**	**Canadiens 6**	**Detroit 2**
Feb 6	NYR	Canadiens 3	NY Rangers 6
Feb 9	Tor	Canadiens 3	Toronto 3
Feb 10	Bos	Canadiens 5	Boston 5
Feb 14	Mtl	Boston 2	Canadiens 1
Feb 16	**Mtl**	**Chicago 2**	**Canadiens 4**
Feb 17	**Det**	**Canadiens 6**	**Detroit 1**
Feb 20	Tor	Canadiens 1	Toronto 2
Feb 23	**Mtl**	**NY Rangers 3**	**Canadiens 6**
Mar 2	Mtl	Detroit 7	Canadiens 1
Mar 3	Chi	Canadiens 2	Chicago 2
Mar 5	**Det**	**Canadiens 4**	**Detroit 3**
Mar 7	**Mtl**	**Boston 0**	**Canadiens 8**
Mar 9	Mtl	NY Rangers 5	Canadiens 2
Mar 10	**NYR**	**Canadiens 5**	**NY Rangers 1**
Mar 14	Mtl	Toronto 3	Canadiens 3
Mar 16	**Mtl**	**Detroit 3**	**Canadiens 5**
Mar 17	Bos	Canadiens 2	Boston 2
Mar 20	Tor	Canadiens 3	Toronto 3
Mar 23	Mtl	Chicago 4	Canadiens 4
Mar 24	NYR	Canadiens 0	NY Rangers 5

1963-1964

36-21-13 - 85 PTS

nº #	PO. PO.		PJ GP	B G	A A	PTS PTS	PUN PIM
4	C	Jean Béliveau	68	28	50	78	42
15	AD	Bobby Rousseau	70	25	31	56	32
16	C	Henri Richard	66	14	39	53	73
22	AD	John Ferguson	59	18	27	45	125
20	AG	Dave Balon	70	24	18	42	80
5	AD	Bernard Geoffrion	55	21	18	39	41
21	AG	Gilles Tremblay	61	22	15	37	21
14	AD	Claude Provost	68	15	17	32	37
2	D	Jacques Laperrière	65	2	28	30	102
6	C	Ralph Backstrom	70	8	21	29	41
3	D	Jean-Claude Tremblay	70	5	16	21	24
8	AD	Bill Hicke	48	11	9	20	41
19	D	Terry Harper	70	2	15	17	149
24	AG	Gordon Berenson	69	7	9	16	12
17	D	Jean-Guy Talbot	66	1	13	14	83
23	AG	André Boudrias	4	1	4	5	2
25	AD	Yvan Cournoyer	5	4	0	4	0
23	AD	Claude Larose	21	1	1	2	43
18	D	Bryan Watson	39	0	2	2	18
11	D	Ted Harris	4	0	1	1	0
26	AD	Jim Roberts	15	0	1	1	2
11	D	Jean Gauthier	1	0	0	0	2
11	AD	Wayne Hicks	2	0	0	0	0
26	AD	Léon Rochefort	3	0	0	0	0
10	D	Marc Réaume	3	0	0	0	2
26	AD	Terry Gray	4	0	0	0	6
18	D	John Hanna	6	0	0	0	2

	PJ GP	V W	D L	N T	BL SO	MINS MINS	MOY GAA	BC GA
Charlie Hodge	62	33	18	11	8	3720	2.26	140
Lorne Worsley	8	3	2	2	1	444	2.97	22
Jean-Guy Morissette	1	0	1	0	0	36	6.67	4

Président/President: Hartland de Montarville Molson
Directeur général/General Manager: Frank Selke
Entraîneur-chef/Head Coach: Toe Blake
Capitaine/Team Captain: Jean Béliveau

EN UN COUP D'OEIL / AT A GLANCE

Le **1er février 1964**, l'ailier gauche **Robert Rousseau** enfile **cinq buts** contre le gardien Roger Crozier des Red Wings. Rousseau est le premier joueur des Canadiens depuis **Geoffrion en 1955** à réussir pareil exploit.

On **February 1, 1964**, left winger **Robert Rousseau** scores **five goals** on Detroit's Roger Crozier and becomes the first Canadiens player to achieve the feat since Bernard **Geoffrion in 1955**.

PATINOIRE / HOME RINK

- Forum de Montréal ; capacité de 13 551 places.
- Montreal Forum; seating capacity 13,551

DATE	À/AT	VIS.	LOCAL
Oct 8	Bos	Canadiens 4	Boston 4
Oct 12	**Mtl**	**NY Rangers 2**	**Canadiens 6**
Oct 16	Mtl	Toronto 4	Canadiens 2
Oct 19	**Mtl**	**Boston 0**	**Canadiens 2**
Oct 20	Chi	Canadiens 3	Chicago 5
Oct 26	Mtl	Chicago 1	Canadiens 1
Oct 27	**Det**	**Canadiens 6**	**Detroit 4**
Oct 30	Tor	Canadiens 3	Toronto 6
Nov 2	**Mtl**	**Detroit 1**	**Canadiens 5**
Nov 3	**NYR**	**Canadiens 5**	**NY Rangers 3**
Nov 7	Mtl	Chicago 2	Canadiens 2
Nov 9	**Mtl**	**NY Rangers 2**	**Canadiens 4**
Nov 10	Det	Canadiens 0	Detroit 3
Nov 13	Mtl	Toronto 2	Canadiens 2
Nov 16	Mtl	Chicago 5	Canadiens 2
Nov 17	**Bos**	**Canadiens 3**	**Boston 2**
Nov 20	**Tor**	**Canadiens 3**	**Toronto 1**
Nov 24	Chi	Canadiens 3	Chicago 7
Nov 28	**Det**	**Canadiens 7**	**Detroit 3**
Nov 30	Mtl	Boston 0	Canadiens 0
Dec 1	**Bos**	**Canadiens 3**	**Boston 1**
Dec 4	Tor	Canadiens 0	Toronto 3
Dec 5	**Mtl**	**NY Rangers 2**	**Canadiens 4**
Dec 7	**Mtl**	**Detroit 2**	**Canadiens 5**
Dec 8	Chi	Canadiens 0	Chicago 3
Dec 12	**Mtl**	**NY Rangers 4**	**Canadiens 6**
Dec 14	**Mtl**	**Boston 1**	**Canadiens 3**
Dec 15	NYR	Canadiens 2	NY Rangers 4
Dec 18	**Mtl**	**Toronto 3**	**Canadiens 7**
Dec 21	**Mtl**	**Chicago 2**	**Canadiens 3**
Dec 22	**Det**	**Canadiens 6**	**Detroit 1**
Dec 25	Chi	Canadiens 1	Chicago 3
Dec 28	Mtl	Detroit 1	Canadiens 1
Dec 29	**NYR**	**Canadiens 6**	**NY Rangers 2**
Jan 1	Bos	Canadiens 3	Boston 3
Jan 4	**Mtl**	**Boston 1**	**Canadiens 5**
Jan 5	Det	Canadiens 3	Detroit 3
Jan 8	Tor	Canadiens 1	Toronto 6
Jan 12	**Chi**	**Canadiens 2**	**Chicago 1**
Jan 16	**Mtl**	**Chicago 0**	**Canadiens 1**
Jan 18	Mtl	Detroit 2	Canadiens 0
Jan 19	Bos	Canadiens 1	Boston 1
Jan 22	**Tor**	**Canadiens 3**	**Toronto 0**
Jan 23	**Mtl**	**NY Rangers 2**	**Canadiens 4**
Jan 25	Mtl	Boston 6	Canadiens 0
Jan 26	Chi	Canadiens 2	Chicago 2
Jan 29	**Mtl**	**Toronto 1**	**Canadiens 2**
Feb 1	**Mtl**	**Detroit 3**	**Canadiens 9**
Feb 2	NYR	Canadiens 2	NY Rangers 4
Feb 5	**Tor**	**Canadiens 2**	**Toronto 0**
Feb 8	**NYR**	**Canadiens 8**	**NY Rangers 2**
Feb 9	Bos	Canadiens 4	Boston 4
Feb 12	**Mtl**	**Toronto 0**	**Canadiens 4**
Feb 15	Mtl	Detroit 4	Canadiens 1
Feb 16	**Det**	**Canadiens 5**	**Detroit 2**
Feb 20	**Mtl**	**Boston 2**	**Canadiens 3**
Feb 22	**Mtl**	**Chicago 1**	**Canadiens 3**
Feb 23	Det	Canadiens 2	Detroit 3
Feb 26	**Mtl**	**Toronto 0**	**Canadiens 1**
Feb 29	**Mtl**	**NY Rangers 0**	**Canadiens 4**
Mar 1	Chi	Canadiens 3	Chicago 4
Mar 5	Mtl	Detroit 7	Canadiens 5
Mar 7	Mtl	NY Rangers 3	Canadiens 2
Mar 8	NYR	Canadiens 0	NY Rangers 0
Mar 11	Tor	Canadiens 0	Toronto 1
Mar 14	**Mtl**	**Chicago 3**	**Canadiens 4**
Mar 15	Bos	Canadiens 1	Boston 3
Mar 18	Mtl	Toronto 2	Canadiens 2
Mar 21	**Mtl**	**Boston 1**	**Canadiens 5**
Mar 22	**NYR**	**Canadiens 2**	**NY Rangers 1**

1964-1965

36-23-11 - 83 PTS

nº #	PO. PO.		PJ GP	B G	A A	PTS PTS	PUN PIM
14	AD	Claude Provost	70	27	37	64	28
6	C	Ralph Backstrom	70	25	30	55	41
16	C	Henri Richard	53	23	29	52	43
15	AD	Bobby Rousseau	66	12	35	47	26
22	AG	John Ferguson	69	17	27	44	156
4	C	Jean Béliveau	58	20	23	43	76
20	AG	Dave Balon	63	18	23	41	61
11	AD	Claude Larose	68	21	16	37	82
8	AG	Dick Duff	40	9	7	16	16
2	D	Jacques Laperrière	67	5	22	27	92
17	D	Jean-Guy Talbot	67	8	14	22	64
3	D	Jean-Claude Tremblay	68	3	17	20	22
12	AD	Yvan Cournoyer	55	7	10	17	10
21	AG	Gilles Tremblay	26	9	7	16	16
10	D	Ted Harris	68	1	14	15	107
24	D	Noël Picard	16	0	7	7	33
26	AD	Jim Roberts	70	3	10	13	40
19	D	Terry Harper	62	0	7	7	93
23	AG	Gordon Berenson	3	1	2	3	0
18	AG	Keith McCreary	9	0	3	3	4
25	AD	Léon Rochefort	9	2	0	2	0
23	C	Garry Peters	13	0	2	2	6
18	D	Bryan Watson	5	0	1	1	7
8	AD	Bill Hicke	17	0	1	1	6
24	AG	André Boudrias	1	0	0	0	2

	PJ GP	V W	D L	N T	BL SO	MINS MINS	MOY GAA	BC GA
Charlie Hodge	53	26	16	10	3	3180	2.60	135
Lorne Worsley	19	10	7	1	1	1020	2.94	50

Président/President: David Molson
Directeur général/General Manager: Sam Pollock
Entraîneur-chef/Head Coach: Toe Blake
Capitaine/Team Captain: Jean Béliveau

EN UN COUP D'OEIL / AT A GLANCE

Les talents de **Claude Provost** comme attaquant défensif ne l'empêchent pas de mener les pointeurs des Canadiens avec une récolte de 64 points, prenant ainsi le 6e rang des marqueurs du circuit.

Recognized as one of the NHL's top defensive forwards, **Claude Provost** leads the Canadiens with 64 points finishing 6th in league scoring.

PATINOIRE / HOME RINK

- Forum de Montréal; capacité de 13 551 places.
- Montreal Forum; seating capacity 13,551

DATE	À/AT	VIS.	LOCAL
Oct 13	**NYR**	**Canadiens 3**	**NY Rangers 0**
Oct 17	Mtl	NY Rangers 2	Canadiens 2
Oct 18	**Bos**	**Canadiens 3**	**Boston 1**
Oct 21	Mtl	Chicago 5	Canadiens 5
Oct 24	Mtl	Detroit 1	Canadiens 1
Oct 28	**Tor**	**Canadiens 5**	**Toronto 2**
Oct 31	**Mtl**	**Boston 2**	**Canadiens 6**
Nov 1	NYR	Canadiens 1	NY Rangers 3
Nov 5	Mtl	Toronto 2	Canadiens 2
Nov 7	Mtl	Chicago 3	Canadiens 1
Nov 8	Det	Canadiens 1	Detroit 2
Nov 11	**Chi**	**Canadiens 4**	**Chicago 1**
Nov 14	**Mtl**	**Detroit 2**	**Canadiens 4**
Nov 15	Bos	Canadiens 2	Boston 2
Nov 18	Tor	Canadiens 1	Toronto 3
Nov 22	Chi	Canadiens 2	Chicago 6
Nov 26	Det	Canadiens 1	Detroit 3
Nov 28	**Mtl**	**Boston 1**	**Canadiens 2**
Nov 29	**NYR**	**Canadiens 5**	**NY Rangers 2**
Dec 3	**Mtl**	**Toronto 2**	**Canadiens 4**
Dec 5	**Mtl**	**Chicago 3**	**Canadiens 5**
Dec 6	Det	Canadiens 1	Detroit 4
Dec 9	**Tor**	**Canadiens 3**	**Toronto 2**
Dec 12	**Mtl**	**NY Rangers 1**	**Canadiens 7**
Dec 13	**Bos**	**Canadiens 5**	**Boston 4**
Dec 17	Mtl	Toronto 2	Canadiens 2
Dec 19	Mtl	Chicago 6	Canadiens 3
Dec 20	**NYR**	**Canadiens 3**	**NY Rangers 2**
Dec 23	**Mtl**	**NY Rangers 0**	**Canadiens 2**
Dec 25	Det	Canadiens 2	Detroit 2
Dec 26	**Mtl**	**Detroit 3**	**Canadiens 6**
Dec 30	**Tor**	**Canadiens 4**	**Toronto 3**
Jan 2	**Mtl**	**Boston 1**	**Canadiens 3**
Jan 3	**Chi**	**Canadiens 2**	**Chicago 1**
Jan 6	Mtl	Detroit 5	Canadiens 4
Jan 9	Mtl	NY Rangers 6	Canadiens 5
Jan 14	Mtl	Toronto 5	Canadiens 3
Jan 16	**Mtl**	**Boston 2**	**Canadiens 3**
Jan 17	**Chi**	**Canadiens 4**	**Chicago 2**
Jan 20	**Tor**	**Canadiens 2**	**Toronto 1**
Jan 23	**Mtl**	**Boston 1**	**Canadiens 5**
Jan 24	Bos	Canadiens 0	Boston 3
Jan 27	**Mtl**	**Chicago 0**	**Canadiens 2**
Jan 30	**Mtl**	**NY Rangers 1**	**Canadiens 5**
Jan 31	Chi	Canadiens 0	Chicago 3
Feb 4	Mtl	Toronto 5	Canadiens 2
Feb 3	Mtl	Detroit 3	Canadiens 1
Feb 7	Det	Canadiens 0	Detroit 6
Feb 10	Tor	Canadiens 2	Toronto 6
Feb 11	**Bos**	**Canadiens 7**	**Boston 1**
Feb 13	Bos	Canadiens 4	Boston 5
Feb 14	Chi	Canadiens 2	Chicago 2
Feb 17	**Mtl**	**Detroit 0**	**Canadiens 2**
Feb 20	**Mtl**	**Boston 2**	**Canadiens 6**
Feb 21	NYR	Canadiens 2	NY Rangers 2
Feb 24	**Mtl**	**NY Rangers 1**	**Canadiens 6**
Feb 27	Mtl	Chicago 3	Canadiens 3
Feb 28	Det	Canadiens 1	Detroit 5
Mar 4	Mtl	Toronto 2	Canadiens 2
Mar 6	**Mtl**	**NY Rangers 1**	**Canadiens 2**
Mar 7	Chi	Canadiens 0	Chicago 7
Mar 9	Det	Canadiens 2	Detroit 3
Mar 13	**Mtl**	**Detroit 2**	**Canadiens 4**
Mar 14	**NYR**	**Canadiens 6**	**NY Rangers 4**
Mar 18	**Mtl**	**Toronto 1**	**Canadiens 4**
Mar 20	**Mtl**	**Chicago 2**	**Canadiens 3**
Mar 21	**Bos**	**Canadiens 5**	**Boston 2**
Mar 24	Tor	Canadiens 2	Toronto 3
Mar 27	Mtl	Boston 6	Canadiens 2
Mar 28	**NYR**	**Canadiens 5**	**NY Rangers 3**

1965
COUPE STANLEY CUP # 13

Dans l'une des demi-finales, les Canadiens affrontent les Leafs, qu'ils défont à chacun des deux premiers matchs au Forum avant de s'incliner à deux reprises à Toronto. Après un gain dans le cinquième match à Montréal, les Canadiens remportent le match décisif à Toronto grâce à un but de Claude Provost à 16:33 de prolongation. En finale, Gump Worsley, à sa première finale en 12 ans de carrière, inscrit deux blanchissages en quatre départs. À sa première saison comme directeur général, Sam Pollock remporte la coupe Stanley, la 13e des Canadiens.

In the semi-finals against Toronto, the Canadiens win the opening two games on home ice before dropping the next two at Maple Leaf Gardens. After winning Game 5 at the Forum, the Canadiens win the decisive game in Toronto on a Claude Provost goal 16:33 into sudden-death. In the next round, Gump Worsley appears in his first Cup Final after 12 seasons in the NHL and records two shutouts in four starts, including a 4-0 whitewash in Game 7. With Sam Pollock in his rookie season as general manager, the Canadiens capture their 13th Stanley Cup.

MARQUEURS / SCORERS

	PJ GP	B G	A A	PTS PTS
Jean Béliveau	13	8	8	16
Robert Rousseau	13	5	8	13
Henri Richard	13	7	4	11
J.-C. Tremblay	13	1	9	10
Dick Duff	13	3	6	9
Claude Provost	13	2	6	8

DEMI-FINALE / SEMI-FINALS

Avr 1	**Toronto 2**	**@**	**Canadiens 3**
Avr 3	**Toronto 1**	**@**	**Canadiens 3**
Avr 6	Canadiens 2	@	Toronto 3 (P/OT)
Avr 8	Canadiens 2	@	Toronto 4
Avr 10	**Toronto 1**	**@**	**Canadiens 3**
Avr 13	**Canadiens 4**	**@**	**Toronto 3 (P/OT)**

* Série 4 de 7 / Best-of-seven series

FINALE COUPE STANLEY / STANLEY CUP FINAL

Avr 17	**Chicago 2**	**@**	**Canadiens 3**
Avr 20	**Chicago 0**	**@**	**Canadiens 2**
Avr 22	Canadiens 1	@	Chicago 3
Avr 25	Canadiens 1	@	Chicago 5
Avr 27	**Chicago 0**	**@**	**Canadiens 6**
Avr 29	Canadiens 1	@	Chicago 2
Mai 1	**Chicago 0**	**@**	**Canadiens 4**

* Série 4 de 7 / Best-of-seven series

HONNEURS / AWARDS

- Trophée Conn-Smythe Trophy — Jean Béliveau

Jean Béliveau

1965-1966

41-21-8 - 90 PTS

nº #	PO. PO.		PJ GP	B G	A A	PTS PTS	PUN PIM
15	AD	Bobby Rousseau	70	30	48	78	20
4	C	Jean Béliveau	67	29	48	77	50
16	C	Henri Richard	62	22	39	61	47
14	AD	Claude Provost	70	19	36	55	38
21	AG	Gilles Tremblay	70	27	21	48	24
8	AG	Dick Duff	63	21	24	45	78
6	C	Ralph Backstrom	67	22	20	42	10
3	D	Jean-Claude Tremblay	59	6	29	35	8
11	AD	Claude Larose	64	15	18	33	67
2	D	Jacques Laperrière	57	6	25	31	85
12	AD	Yvan Cournoyer	65	18	11	29	8
22	AG	John Ferguson	65	11	14	25	153
17	D	Jean-Guy Talbot	59	1	14	15	50
10	D	Ted Harris	53	0	13	13	87
19	D	Terry Harper	69	1	11	12	91
26	AD	Jim Roberts	70	5	5	10	20
20	AG	Dave Balon	45	3	7	10	24
23	AG	Gordon Berenson	23	3	4	7	12
23	D	Noël Price	15	0	6	6	8
18	AD	Léon Rochefort	1	0	1	1	0
25	D	Don Johns	1	0	0	0	0
18	AG	Danny Grant	1	0	0	0	0
25	D	Jean Gauthier	2	0	0	0	0

	PJ GP	V W	D L	N T	BL SO	MINS MINS	MOY GAA	BC GA
Lorne Worsley	51	29	14	6	2	2899	2.58	144
Charlie Hodge	26	12	7	2	1	1301	2.36	56

Président/President: David Molson
Directeur général/General Manager: Sam Pollock
Entraîneur-chef/Head Coach: Toe Blake
Capitaine/Team Captain: Jean Béliveau

EN UN COUP D'OEIL / AT A GLANCE

Ayant accordé le moins de buts, **Gump Worsley** et **Charlie Hodge** partagent le **trophée Vézina** alors que **Jacques Laperrière** se voit attribuer le **trophée Norris** à titre de meilleur défenseur.

After allowing the fewest goals in the NHL, **Gump Worsley** and **Charlie Hodge** share the **Vézina trophy** while **Jacques Laperrière** receives the **Norris trophy** as the league's top defenseman.

PATINOIRE / HOME RINK

- Forum de Montréal; capacité de 13 551 places.
- Montreal Forum; seating capacity 13,551

DATE	À/AT	VIS.	LOCAL
Oct 23	**Mtl**	**Detroit 1**	**Canadiens 8**
Oct 24	**NYR**	**Canadiens 4**	**NY Rangers 3**
Oct 27	**Mtl**	**NY Rangers 3**	**Canadiens 4**
Oct 30	Mtl	Chicago 6	Canadiens 4
Oct 31	Det	Canadiens 2	Detroit 2
Nov 4	**Mtl**	**Toronto 1**	**Canadiens 5**
Nov 6	Mtl	Boston 3	Canadiens 1
Nov 7	**Bos**	**Canadiens 5**	**Boston 2**
Nov 10	Tor	Canadiens 3	Toronto 3
Nov 13	**Chi**	**Canadiens 5**	**Chicago 2**
Nov 14	Det	Canadiens 2	Detroit 2
Nov 18	Mtl	Toronto 3	Canadiens 1
Nov 20	**Mtl**	**NY Rangers 3**	**Canadiens 9**
Nov 21	Bos	Canadiens 2	Boston 3
Nov 24	**Tor**	**Canadiens 2**	**Toronto 1**
Nov 27	**Mtl**	**Detroit 2**	**Canadiens 3**
Nov 28	**Chi**	**Canadiens 2**	**Chicago 1**
Dec 4	**Mtl**	**NY Rangers 3**	**Canadiens 4**
Dec 5	Bos	Canadiens 4	Boston 4
Dec 8	**Mtl**	**Boston 3**	**Canadiens 8**
Dec 11	**Mtl**	**Chicago 1**	**Canadiens 2**
Dec 12	**Chi**	**Canadiens 5**	**Chicago 3**
Dec 16	Mtl	Toronto 3	Canadiens 2
Dec 18	**Mtl**	**Boston 1**	**Canadiens 2**
Dec 19	NYR	Canadiens 2	NY Rangers 3
Dec 25	**Mtl**	**Detroit 3**	**Canadiens 4**
Dec 26	Det	Canadiens 0	Detroit 1
Dec 29	Tor	Canadiens 2	Toronto 3
Jan 1	**Mtl**	**NY Rangers 1**	**Canadiens 5**
Jan 2	**NYR**	**Canadiens 6**	**NY Rangers 3**
Jan 5	Mtl	Chicago 4	Canadiens 2
Jan 8	**Mtl**	**Boston 0**	**Canadiens 6**
Jan 9	Det	Canadiens 2	Detroit 4
Jan 13	Mtl	Toronto 6	Canadiens 0
Jan 15	**Mtl**	**Chicago 4**	**Canadiens 6**
Jan 16	**Bos**	**Canadiens 3**	**Boston 1**
Jan 20	Det	Canadiens 2	Detroit 5
Jan 22	Mtl	Detroit 3	Canadiens 0
Jan 23	Chi	Canadiens 3	Chicago 3
Jan 26	Mtl	Chicago 4	Canadiens 2
Jan 29	**Mtl**	**NY Rangers 2**	**Canadiens 6**
Jan 30	**Bos**	**Canadiens 3**	**Boston 1**
Feb 3	**Mtl**	**Toronto 4**	**Canadiens 5**
Feb 5	Mtl	Detroit 2	Canadiens 2
Feb 6	**NYR**	**Canadiens 4**	**NY Rangers 0**
Feb 10	Bos	Canadiens 0	Boston 2
Feb 12	Chi	Canadiens 2	Chicago 2
Feb 13	**Det**	**Canadiens 4**	**Detroit 3**
Feb 16	Tor	Canadiens 1	Toronto 3
Feb 19	**Mtl**	**Chicago 2**	**Canadiens 5**
Feb 20	**NYR**	**Canadiens 5**	**NY Rangers 3**
Feb 23	**Mtl**	**Boston 2**	**Canadiens 3**
Feb 26	**Mtl**	**NY Rangers 3**	**Canadiens 4**
Feb 27	**Det**	**Canadiens 5**	**Detroit 3**
Mar 2	Tor	Canadiens 3	Toronto 3
Mar 3	Mtl	Toronto 4	Canadiens 0
Mar 5	**Mtl**	**Detroit 2**	**Canadiens 7**
Mar 6	**Chi**	**Canadiens 1**	**Chicago 0**
Mar 9	Mtl	Boston 3	Canadiens 1
Mar 12	**Mtl**	**Detroit 1**	**Canadiens 4**
Mar 13	NYR	Canadiens 2	NY Rangers 3
Mar 16	**Tor**	**Canadiens 7**	**Toronto 2**
Mar 19	**Mtl**	**NY Rangers 2**	**Canadiens 6**
Mar 20	Chi	Canadiens 2	Chicago 4
Mar 24	Mtl	Toronto 2	Canadiens 0
Mar 26	**Mtl**	**Boston 2**	**Canadiens 5**
Mar 27	**Bos**	**Canadiens 3**	**Boston 1**
Mar 30	**Tor**	**Canadiens 3**	**Toronto 1**
Apr 2	**Mtl**	**Chicago 3**	**Canadiens 8**
Apr 3	**NYR**	**Canadiens 4**	**NY Rangers 1**

1966
COUPE STANLEY CUP # 14

En ronde initiale, les Canadiens balaient les Leafs en quatre matchs, enfilant 15 buts contre six pour leurs adversaires. En finale, les Canadiens perdent les deux premiers matchs devant les Wings avant de l'emporter dans le troisième match grâce à un doublé de Gilles Tremblay. Lors d'une victoire de 5 à 1 dans le cinquième match, cinq différents joueurs enfilent un but. Puis après trois périodes dans le sixième affrontement l'égalité de 2 à 2 persiste. En prolongation, Henri Richard enfile le but qui donne la coupe aux Canadiens après 2:20 de prolongation. Il s'agit de la neuvième fois dans l'histoire de la LNH que le but gagnant d'une série est réussi en prolongation.

In the opening round of the playoffs, the Cup defending champions have no trouble with Toronto, sweeping the Leafs and outscoring them 15-6. In the Cup Final, the Canadiens fall to the Wings in the first two games before fighting back in game three on a pair of goals by Gilles Tremblay. Five different Canadiens score in game 5 as Montreal rolls to a 5-1 win. Game 6 of the Finals goes into OT tied at 2-2. Henri Richard scores the Cup-clinching goal at 2:20 of the first extra frame marking the ninth time in NHL history that a series-winning goal is scored in overtime.

MARQUEURS / SCORERS

	PJ GP	B G	A A	PTS PTS
J.-C. Tremblay	10	2	9	11
Jean Béliveau	10	5	5	10
Gilles Tremblay	10	4	5	9
Robert Rousseau	10	4	4	8
Dick Duff	10	2	5	7
Ralph Backstrom	10	3	4	7

DEMI-FINALE / SEMI-FINALS

Avr 7	**Toronto 3**	**@**	**Canadiens 4**
Avr 9	**Toronto 0**	**@**	**Canadiens 2**
Avr 12	**Canadiens 5**	**@**	**Toronto 2**
Avr 14	**Canadiens 4**	**@**	**Toronto1**

* Série 4 de 7 / Best-of-seven series

FINALE COUPE STANLEY / STANLEY CUP FINAL

Avr 24	Detroit 3	@	Canadiens 2
Avr 26	Detroit 5	@	Canadiens 2
Avr 28	**Canadiens 4**	**@**	**Detroit 2**
Mai 1	**Canadiens 2**	**@**	**Detroit 1**
Mai 3	**Detroit 1**	**@**	**Canadiens 5**
Mai 5	**Canadiens 3**	**@**	**Detroit 2 (P/OT)**

* Série 4 de 7 / Best-of-seven series

1966-1967

32-25-13 - 77 PTS

nº #	PO. PO.		PJ GP	B G	A A	PTS PTS	PUN PIM
15	AD	Bobby Rousseau	68	19	44	63	58
16	C	Henri Richard	65	21	34	55	28
22	AG	John Ferguson	67	20	22	42	177
6	C	Ralph Backstrom	69	14	27	41	39
12	AD	Yvan Cournoyer	69	25	15	40	14
4	C	Jean Béliveau	53	12	26	38	22
11	AD	Claude Larose	69	19	16	35	82
3	D	Jean-Claude Tremblay	60	8	26	34	14
21	AG	Gilles Tremblay	62	13	19	32	16
14	AD	Claude Provost	64	11	13	24	16
8	AG	Dick Duff	51	12	11	23	23
2	D	Jacques Laperrière	61	0	20	20	48
20	AG	Dave Balon	48	11	8	19	31
10	D	Ted Harris	65	2	16	18	86
25	AD	Léon Rochefort	27	9	7	16	6
19	D	Terry Harper	56	0	16	16	99
17	D	Jean-Guy Talbot	68	3	5	8	51
26	AD	Jim Roberts	63	3	0	3	16
24	D	Carol Vadnais	11	0	3	3	35
23	D	Noël Price	24	0	3	3	8
18	AG	André Boudrias	2	0	1	1	0
18	C	Garry Peters	4	0	1	1	2
24	D	Serge Savard	2	0	0	0	0
24	D	Jean Gauthier	2	0	0	0	2

	PJ GP	V W	D L	N T	BL SO	MINS MINS	MOY GAA	BC GA
Garry Bauman	2	1	1	0	0	120	2.00	5
Rogatien Vachon	19	11	3	4	1	1137	2.48	47
Charlie Hodge	37	11	15	7	3	2055	2.57	88
Lorne Worsley	18	9	6	2	0	888	3.18	47

Président/President: David Molson
Directeur général/General Manager: Sam Pollock
Entraîneur-chef/Head Coach: Toe Blake
Capitaine/Team Captain: Jean Béliveau

EN UN COUP D'OEIL / AT A GLANCE

Le **7 décembre 1966**, **Henri Richard** suit la trace de son frère **Maurice** en obtenant un **250e but** en carrière faisant ainsi des **Richard** le premier duo de frères à avoir tous deux marqué 250 fois en carrière.

In a 6-3 win over Toronto on **December 7, 1966**, **Henri Richard** joins his brother **Maurice** as the first set of brothers to each record **250 goals** in the NHL.

PATINOIRE / HOME RINK

- Forum de Montréal ; capacité de 13 551 places.
- Montreal Forum; seating capacity 13,551

DATE	À/AT	VIS.	LOCAL
Oct 22	**Mtl**	**Boston 1**	**Canadiens 3**
Oct 23	**Bos**	**Canadiens 3**	**Boston 2**
Oct 26	Mtl	Chicago 5	Canadiens 3
Oct 29	**Mtl**	**NY Rangers 0**	**Canadiens 3**
Nov 2	Tor	Canadiens 2	Toronto 2
Nov 5	**Mtl**	**Detroit 1**	**Canadiens 3**
Nov 6	Det	Canadiens 0	Detroit 6
Nov 9	Mtl	Toronto 3	Canadiens 2
Nov 12	Mtl	NY Rangers 6	Canadiens 3
Nov 13	Bos	Canadiens 1	Boston 2
Nov 19	Tor	Canadiens 1	Toronto 5
Nov 20	**NYR**	**Canadiens 2**	**NY Rangers 1**
Nov 22	**Det**	**Canadiens 3**	**Detroit 0**
Nov 24	Chi	Canadiens 0	Chicago 5
Nov 26	**Mtl**	**Detroit 1**	**Canadiens 3**
Nov 30	Tor	Canadiens 2	Toronto 3
Dec 3	**Mtl**	**Chicago 1**	**Canadiens 3**
Dec 4	**NYR**	**Canadiens 3**	**NY Rangers 1**
Dec 7	**Mtl**	**Toronto 3**	**Canadiens 6**
Dec 10	**Mtl**	**Detroit 1**	**Canadiens 5**
Dec 11	NYR	Canadiens 2	NY Rangers 4
Dec 14	Chi	Canadiens 1	Chicago 2
Dec 17	Mtl	Chicago 4	Canadiens 4
Dec 8	Bos	Canadiens 1	Boston 3
Dec 21	**Mtl**	**Toronto 2**	**Canadiens 6**
Dec 24	Mtl	NY Rangers 4	Canadiens 3
Dec 25	**Det**	**Canadiens 4**	**Detroit 0**
Dec 28	Mtl	Boston 1	Canadiens 1
Dec 31	**Mtl**	**NY Rangers 0**	**Canadiens 3**
Jan 1	Det	Canadiens 1	Detroit 4
Jan 4	Chi	Canadiens 2	Chicago 2
Jan 7	**Mtl**	**Detroit 3**	**Canadiens 4**
Jan 8	NYR	Canadiens 1	NY Rangers 2
Jan 11	Mtl	Toronto 2	Canadiens 1
Jan 14	Mtl	Boston 5	Canadiens 4
Jan 15	**Bos**	**Canadiens 3**	**Boston 1**
Jan 21	Mtl	Chicago 3	Canadiens 3
Jan 22	Chi	Canadiens 1	Chicago 4
Jan 25	**Tor**	**Canadiens 3**	**Toronto 1**
Jan 26	Mtl	Boston 4	Canadiens 1
Jan 28	**Mtl**	**NY Rangers 2**	**Canadiens 3**
Jan 29	**Bos**	**Canadiens 3**	**Boston 2**
Feb 1	**Mtl**	**Toronto 1**	**Canadiens 7**
Feb 4	Mtl	Chicago 3	Canadiens 3
Feb 5	Det	Canadiens 1	Detroit 6
Feb 8	Chi	Canadiens 0	Chicago 5
Feb 11	**Bos**	**Canadiens 4**	**Boston 3**
Feb 12	NYR	Canadiens 4	NY Rangers 4
Feb 16	Mtl	Boston 5	Canadiens 1
Feb 18	**Mtl**	**Detroit 2**	**Canadiens 3**
Feb 19	Det	Canadiens 1	Detroit 3
Feb 22	Tor	Canadiens 2	Toronto 5
Feb 23	Mtl	Boston 2	Canadiens 2
Feb 25	Mtl	NY Rangers 5	Canadiens 0
Feb 26	Chi	Canadiens 2	Chicago 2
Mar 1	Mtl	Toronto 1	Canadiens 1
Mar 4	**Mtl**	**Detroit 2**	**Canadiens 6**
Mar 5	**NYR**	**Canadiens 2**	**NY Rangers 0**
Mar 8	Tor	Canadiens 4	Toronto 6
Mar 11	Mtl	Chicago 3	Canadiens 3
Mar 12	NYR	Canadiens 2	NY Rangers 2
Mar 15	**Mtl**	**Boston 2**	**Canadiens 11**
Mar 18	**Mtl**	**NY Rangers 2**	**Canadiens 4**
Mar 19	Chi	Canadiens 4	Chicago 4
Mar 22	**Tor**	**Canadiens 5**	**Toronto 3**
Mar 25	**Mtl**	**Detroit 1**	**Canadiens 4**
Mar 26	**Bos**	**Canadiens 6**	**Boston 3**
Mar 29	**Mtl**	**Toronto 3**	**Canadiens 5**
Apr 1	**Mtl**	**Chicago 4**	**Canadiens 5**
Apr 2	**Det**	**Canadiens 4**	**Detroit 2**

1967-1968

42-22-10 - 94 PTS

nº #	PO. PO.		PJ GP	B G	A A	PTS PTS	+/- +/-	PUN PIM	AN PPG	DN SHG	BG GW	T S
4	C	Jean Béliveau	59	31	37	68	27	28	9	0	3	206
15	AD	Robert Rousseau	74	19	46	65	12	47	7	1	5	183
12	AD	Yvan Cournoyer	64	28	32	60	19	23	7	1	4	222
5	AG	Gilles Tremblay	71	23	28	51	28	8	7	1	2	215
8	AG	Dick Duff	66	25	21	46	6	21	6	0	8	111
6	C	Ralph Backstrom	70	20	25	45	4	14	3	0	5	198
14	AD	Claude Provost	73	14	30	44	17	26	2	3	3	170
25	C	Jacques Lemaire	69	22	20	42	15	16	3	1	3	182
22	AG	John Ferguson	61	15	18	33	18	117	0	0	3	153
3	D	J.-C. Tremblay	73	4	26	30	28	18	1	0	1	105
16	C	Henri Richard	54	9	19	28	4	16	2	0	3	123
2	D	Jacques Laperrière	72	4	21	25	23	84	1	0	0	122
10	D	Ted Harris	67	5	16	21	23	78	0	0	1	56
18	D	Serge Savard	67	2	13	15	13	34	1	0	0	59
24	AD	Mickey Redmond	41	6	5	11	2	4	1	0	0	52
11	AD	Claude Larose	42	2	9	11	0	28	0	0	0	70
19	D	Terry Harper	57	3	8	11	21	66	0	0	1	47
23	AD	Danny Grant	22	3	4	7	3	10	0	0	0	16
17	D	Carol Vadnais	31	1	1	2	-2	31	0	0	0	25
26	D	Bryan Watson	12	0	1	1	-3	9	0	0	0	6
20	AG	Garry Monahan	11	0	0	0	-2	8	0	0	0	3
30	G	Rogatien Vachon	39	0	0	0	0	2	0	0	0	0
1	G	Lorne Worsley	40	0	0	0	0	10	0	0	0	0

	PJ GP	V W	D L	N T	BL SO	MINS MINS	BC GA	MOY GAA
Lorne Worsley	40	21	7	8	6	2213	73	1.98
Rogatien Vachon	39	21	15	2	4	2227	92	2.48

EN UN COUP D'OEIL / AT A GLANCE

Président/President: David Molson
Directeur général/General Manager: Sam Pollock
Entraîneur-chef/Head Coach: Toe Blake
Capitaine/Team Captain: Jean Béliveau

PATINOIRE / HOME RINK

- Rénové au cours de l'été, le Forum de Montréal peut maintenant accueillir 16 500 spectateurs.
- Renovated over the summer of 1968, the seating capacity of the Montreal Forum is now 16,500.

DATE	À/AT	VIS.	LOCAL
Oct 11	**Pit**	**Canadiens 2**	**Pittsburgh 1**
Oct 14	**Mtl**	**Detroit 2**	**Canadiens 6**
Oct 15	Bos	Canadiens 2	Boston 6
Oct 18	NYR	Canadiens 2	NY Rangers 2
Oct 19	**Mtl**	**Toronto 0**	**Canadiens 1**
Oct 21	**Mtl**	**Boston 2**	**Canadiens 4**
Oct 26	Mtl	NY Rangers 1	Canadiens 1
Oct 28	**Mtl**	**St Louis 1**	**Canadiens 4**
Nov 1	Tor	Canadiens 0	Toronto 5
Nov 4	Mtl	Philadelphia 4	Canadiens 1
Nov 5	Phi	Canadiens 1	Philadelphia 1
Nov 8	Chi	Canadiens 2	Chicago 3
Nov 11	Mtl	Chicago 3	Canadiens 3
Nov 12	Det	Canadiens 1	Detroit 3
Nov 15	**MNS**	**Canadiens 5**	**Min N Stars 1**
Nov 18	Oak	Canadiens 1	Oakland 2
Nov 19	LA	Canadiens 2	Los Angeles 4
Nov 22	**StL**	**Canadiens 3**	**St Louis 1**
Nov 23	**Chi**	**Canadiens 7**	**Chicago 0**
Nov 25	Mtl	Boston 3	Canadiens 1
Nov 29	Tor	Canadiens 1	Toronto 2
Nov 30	Mtl	Min N Stars 1	Canadiens 1
Dec 2	Mtl	Los Angeles 3	Canadiens 2
Dec 3	Bos	Canadiens 3	Boston 5
Dec 7	Mtl	Detroit 2	Canadiens 2
Dec 9	Mtl	Chicago 2	Canadiens 2
Dec 10	NYR	Canadiens 2	NY Rangers 3
Dec 13	**Bos**	**Canadiens 6**	**Boston 2**
Dec 16	**Mtl**	**Detroit 3**	**Canadiens 4**
Dec 17	Det	Canadiens 6	Detroit 8
Dec 20	**Mtl**	**Toronto 0**	**Canadiens 5**
Dec 23	**Mtl**	**Oakland 2**	**Canadiens 4**
Dec 25	Chi	Canadiens 1	Chicago 3
Dec 27	Tor	Canadiens 2	Toronto 2
Dec 28	**Mtl**	**Min N Stars 2**	**Canadiens 6**
Dec 30	**Mtl**	**Oakland 0**	**Canadiens 2**
Jan 3	Mtl	Toronto 1	Canadiens 1
Jan 6	**Mtl**	**NY Rangers 2**	**Canadiens 5**
Jan 7	**Det**	**Canadiens 4**	**Detroit 3**
Jan 10	**Pit**	**Canadiens 4**	**Pittsburgh 3**
Jan 11	**Phi**	**Canadiens 4**	**Philadelphia 2**
Jan 13	**Mtl**	**Boston 1**	**Canadiens 5**
Jan 17	**Mtl**	**Detroit 1**	**Canadiens 6**
Jan 20	**Mtl**	**Chicago 1**	**Canadiens 3**
Jan 25	**Bos**	**Canadiens 2**	**Boston 0**
Jan 27	**Mtl**	**Boston 2**	**Canadiens 5**
Jan 30	**Mtl**	**Toronto 0**	**Canadiens 3**
Feb 1	**Mtl**	**NY Rangers 2**	**Canadiens 5**
Feb 3	**Mtl**	**Los Angeles 1**	**Canadiens 5**
Feb 4	NYR	Canadiens 0	NY Rangers 3
Feb 7	**Mtl**	**Philadelphia 1**	**Canadiens 4**
Feb 10	**Mtl**	**Chicago 4**	**Canadiens 6**
Feb 11	**Chi**	**Canadiens 6**	**Chicago 0**
Feb 14	**Tor**	**Canadiens 4**	**Toronto 2**
Feb 15	**Det**	**Canadiens 2**	**Detroit 0**
Feb 17	**Mtl**	**Pittsburgh 3**	**Canadiens 4**
Feb 21	**NYR**	**Canadiens 7**	**NY Rangers 2**
Feb 22	**Mtl**	**St Louis 1**	**Canadiens 2**
Feb 24	Mtl	NY Rangers 6	Canadiens 1
Feb 28	StL	Canadiens 3	St Louis 3
Mar 2	MNS	Canadiens 2	Min N Stars 3
Mar 3	Det	Canadiens 2	Detroit 5
Mar 5	**LA**	**Canadiens 6**	**Los Angeles 2**
Mar 6	**Oak**	**Canadiens 2**	**Oakland 0**
Mar 9	**Mtl**	**Chicago 0**	**Canadiens 5**
Mar 14	**Mtl**	**NY Rangers 1**	**Canadiens 3**
Mar 16	**Mtl**	**Pittsburgh 4**	**Canadiens 6**
Mar 17	Bos	Canadiens 1	Boston 3
Mar 20	**Mtl**	**Toronto 2**	**Canadiens 3**
Mar 23	**Mtl**	**Detroit 4**	**Canadiens 7**
Mar 24	**Chi**	**Canadiens 7**	**Chicago 2**
Mar 27	Tor	Canadiens 0	Toronto 6
Mar 30	Mtl	Boston 2	Canadiens 1
Mar 31	NYR	Canadiens 2	NY Rangers 4

1968
COUPE STANLEY CUP # 15

Les Canadiens franchissent les deux premières rondes des séries, qui comptent trois rondes, avec l'ajout de six nouvelles équipes dans la LNH. Après un balayage des Bruins en quatre matchs et une victoire contre Chicago sur un but de Jacques Lemaire en prolongation dans le dernier match, les Canadiens affrontent St. Louis en finale. Le défenseur recrue Serge Savard inscrit ses deux premiers buts en séries, tous deux à court d'un homme, dans les deuxième et trosième matchs égalant un record de la LNH en finale. Lemaire obtient un second but en prolongation en autant de parties. Robert Rousseau l'imitera dans le 3e match avant que Jean-Claude Tremblay enfile le but gagnant avec 8:20 à jouer pour donner la coupe Stanley aux Canadiens.

The Canadiens sail through the first two rounds of what is now a 3-round playoff run with the addition of six new teams in the NHL. After sweeping Boston in four games and taking the Blackhawks in five games on Jacques Lemaire's overtime goal in the final game, the Canadiens meet the St. Louis Blues in the Cup Final. Rookie defenseman Serge Savard scored his first two career playoff goals while shorthanded in games 2 and 3 to tie a final series record. Lemaire gets his second OT goal in as many games at 1:41 of extra time in the first game of the Final. Robert Rousseau will score in OT in the third game and Jean-Claude Tremblay records the Cup-winning goal with 8:20 left on the clock in game four to give the Canadiens their 15th Stanley Cup.

MARQUEURS / SCORERS

	PJ GP	B G	A A	PTS PTS
Yvan Cournoyer	13	6	8	14
Jacques Lemaire	13	7	6	13
Jean Béliveau	10	7	4	11
Claude Provost	13	2	8	10
J.-C. Tremblay	13	3	6	9
Henri Richard	13	4	4	8

QUART-DE-FINALE / QUARTER-FINALS

Avr 4	**Boston 1**	**@**	**Canadiens 2**
Avr 6	**Boston 3**	**@**	**Canadiens 5**
Avr 9	**Canadiens 5**	**@**	**Boston 2**
Avr 11	**Canadiens 3**	**@**	**Boston 2**

Série 4 de 7 / Best-of-seven series

DEMI-FINALE / SEMI-FINALS

Avr 18	**Chicago 2**	**@**	**Canadiens 9**
Avr 20	**Chicago1**	**@**	**Canadiens 4**
Avr 23	**Canadiens 4**	**@**	**Chicago 2**
Avr 25	Canadiens 1	@	Chicago 2
Avr 28	**Chicago 3**	**@**	**Canadiens 4**

Série 4 de 7 / Best-of-seven series

FINALE DE LA COUPE STANLEY / STANLEY CUP FINAL

Mai 5	**Canadiens 3**	**@**	**St. Louis 2 (P/OT)**
Mai 7	**Canadiens 1**	**@**	**St. Louis 0**
Mai 9	**St. Louis 3**	**@**	**Canadiens 4 (P/OT)**
Mai 11	**St. Louis 2**	**@**	**Canadiens 3**

Série 4 de 7 / Best-of-seven series

1968-1969

46-19-11 - 103 PTS

nº #	PO. PO.		PJ GP	B G	A A	PTS PTS	+/- +/-	PUN PIM	AN PPG	DN SHG	BG GW	T S
12	AD	Yvan Cournoyer	76	43	44	87	19	31	14	0	8	245
4	C	Jean Béliveau	69	33	49	82	15	55	7	0	5	235
15	AD	Robert Rousseau	76	30	40	70	27	59	3	0	8	278
25	C	Jacques Lemaire	75	29	34	63	31	29	5	0	4	330
22	AG	John Ferguson	71	29	23	52	30	45	2	0	7	185
16	C	Henri Richard	64	15	37	52	25	45	2	0	0	210
6	C	Ralph Backstrom	72	13	28	41	20	16	2	0	3	180
8	AG	Dick Duff	68	19	21	40	-13	55	5	0	2	138
3	D	J.-C. Tremblay	75	7	32	39	29	18	2	0	1	139
2	D	Jacques Laperrière	69	5	26	31	37	45	0	0	1	166
18	D	Serge Savard	74	8	23	31	33	73	0	0	2	98
14	AD	Claude Provost	73	13	15	28	12	18	0	1	5	184
5	AG	Gilles Tremblay	44	10	15	25	15	2	0	0	0	95
10	D	Ted Harris	76	7	18	25	24	102	0	1	0	82
24	AD	Mickey Redmond	65	9	15	24	16	12	1	0	0	118
17	D	Larry Hillman	25	0	5	5	-2	17	0	0	0	14
23	C	Christian Bordeleau	13	1	3	4	1	4	0	0	0	14
19	D	Terry Harper	21	0	3	3	7	37	0	0	0	14
11	C	Jude Drouin	9	0	1	1	1	0	0	0	0	3
29	G	Ernie Wakely	1	0	0	0	0	0	0	0	0	0
21	AD	Howie Glover	1	0	0	0	0	0	0	0	0	0
17	D	Guy Lapointe	1	0	0	0	0	0	0	0	0	0
20	AG	Bob Berry	2	0	0	0	0	0	0	0	0	0
23	AD	Alain Caron	2	0	0	0	0	0	0	0	0	0
11	AG	Garry Monahan	3	0	0	0	0	0	0	0	0	0
29	G	Tony Esposito	13	0	0	0	0	0	0	0	0	0
1	G	Lorne Worsley	30	0	0	0	0	0	0	0	0	0
30	G	Rogatien Vachon	36	0	0	0	0	2	0	0	0	0

	PJ GP	V W	D L	N T	BL SO	MINS MINS	BC GA	MOY GAA
Lorne Worsley	30	19	5	4	5	1702	64	2.26
Tony Esposito	13	5	4	4	2	746	34	2.73
Rogatien Vachon	36	22	9	3	2	2052	98	2.87
Ernie Wakely	1	0	1	0	0	60	4	4.00

EN UN COUP D'OEIL / AT A GLANCE

Président/President: David Molson
Directeur général/General Manager: Sam Pollock
Entraîneur-chef/Head Coach: Claude Ruel
Capitaine/Team Captain: Jean Béliveau

PATINOIRE / HOME RINK

- Le Forum de Montréal qui peut accueillir 16 500 spectateurs.
- The Montreal Forum with a 16,500 seating capacity.

DATE	À/AT	VIS.	LOCAL
Oct 12	Pit	Canadiens 1	Pittsburgh 1
Oct 16	**StL**	**Canadiens 4**	**St Louis 2**
Oct 17	**MNS**	**Canadiens 3**	**Min N Stars 1**
Oct 20	**Det**	**Canadiens 4**	**Detroit 2**
Oct 23	**LA**	**Canadiens 5**	**Los Angeles 2**
Oct 25	**Oak**	**Canadiens 4**	**Oakland 2**
Oct 27	Bos	Canadiens 2	Boston 4
Oct 30	**Tor**	**Canadiens 5**	**Toronto 0**
Nov 2	**Mtl**	**Detroit 1**	**Canadiens 2**
Nov 3	Phi	Canadiens 2	Philadelphia 3
Nov 7	**Mtl**	**Pittsburgh 4**	**Canadiens 5**
Nov 9	**Mtl**	**St Louis 1**	**Canadiens 4**
Nov 10	Det	Canadiens 4	Detroit 4
Nov 14	Mtl	Toronto 5	Canadiens 3
Nov 16	Mtl	Oakland 3	Canadiens 3
Nov 17	NYR	Canadiens 2	NY Rangers 3
Nov 20	**Mtl**	**Detroit 2**	**Canadiens 3**
Nov 21	**Phi**	**Canadiens 3**	**Philadelphia 0**
Nov 23	**Mtl**	**Min N Stars 3**	**Canadiens 4**
Nov 27	**LA**	**Canadiens 4**	**Los Angeles 2**
Nov 29	Oak	Canadiens 4	Oakland 5
Dec 1	**Chi**	**Canadiens 3**	**Chicago 1**
Dec 4	Mtl	NY Rangers 4	Canadiens 2
Dec 5	Bos	Canadiens 2	Boston 2
Dec 7	**Mtl**	**Chicago 3**	**Canadiens 6**
Dec 11	Tor	Canadiens 4	Toronto 4
Dec 12	**Mtl**	**St Louis 4**	**Canadiens 5**
Dec 14	**Mtl**	**Philadelphia 0**	**Canadiens 1**
Dec 18	Mtl	Los Angeles 2	Canadiens 2
Dec 21	Mtl	Boston 0	Canadiens 0
Dec 22	Bos	Canadiens 5	Boston 7
Dec 26	**Mtl**	**Toronto 2**	**Canadiens 4**
Dec 28	**Mtl**	**NY Rangers 3**	**Canadiens 5**
Dec 29	NYR	Canadiens 1	NY Rangers 3
Dec 31	**Pit**	**Canadiens 4**	**Pittsburgh 3**
Jan 2	Mtl	Pittsburgh 5	Canadiens 2
Jan 4	Mtl	Chicago 6	Canadiens 3
Jan 5	**Chi**	**Canadiens 4**	**Chicago 2**
Jan 7	**MNS**	**Canadiens 6**	**Min N Stars 3**
Jan 9	**Mtl**	**Oakland 4**	**Canadiens 8**
Jan 11	Mtl	Boston 6	Canadiens 3
Jan 15	Mtl	Detroit 4	Canadiens 0
Jan 16	**Phi**	**Canadiens 4**	**Philadelphia 0**
Jan 18	**Mtl**	**Chicago 1**	**Canadiens 3**
Jan 23	Mtl	Oakland 5	Canadiens 3
Jan 25	**Mtl**	**Philadelphia 3**	**Canadiens 6**
Jan 26	NYR	Canadiens 2	NY Rangers 3
Jan 29	**Mtl**	**Min N Stars 0**	**Canadiens 4**
Feb 1	**Mtl**	**NY Rangers 2**	**Canadiens 6**
Feb 2	**Chi**	**Canadiens 6**	**Chicago 4**
Feb 5	Oak	Canadiens 1	Oakland 5
Feb 6	**LA**	**Canadiens 4**	**Los Angeles 2**
Feb 8	**MNS**	**Canadiens 6**	**Min N Stars 3**
Feb 9	StL	Canadiens 4	St Louis 4
Feb 11	**Mtl**	**Los Angeles 3**	**Canadiens 7**
Feb 13	**Det**	**Canadiens 3**	**Detroit 1**
Feb 15	**Mtl**	**Boston 1**	**Canadiens 3**
Feb 16	**Pit**	**Canadiens 4**	**Pittsburgh 0**
Feb 19	Tor	Canadiens 1	Toronto 5
Feb 20	**Mtl**	**Toronto 1**	**Canadiens 2**
Feb 22	**Mtl**	**Philadelphia 1**	**Canadiens 4**
Feb 26	**Mtl**	**Detroit 2**	**Canadiens 7**
Mar 1	**Mtl**	**St Louis 0**	**Canadiens 3**
Mar 2	Det	Canadiens 2	Detroit 4
Mar 6	**Mtl**	**Toronto 3**	**Canadiens 5**
Mar 8	Mtl	Los Angeles 3	Canadiens 3
Mar 9	NYR	Canadiens 2	NY Rangers 2
Mar 11	**StL**	**Canadiens 3**	**St Louis 0**
Mar 13	Mtl	Min N Stars 4	Canadiens 4
Mar 15	**Mtl**	**Chicago 1**	**Canadiens 3**
Mar 19	**Chi**	**Canadiens 5**	**Chicago 2**
Mar 20	**Mtl**	**Pittsburgh 3**	**Canadiens 5**
Mar 22	**Mtl**	**NY Rangers 1**	**Canadiens 3**
Mar 26	Tor	Canadiens 4	Toronto 6
Mar 29	**Mtl**	**Boston 3**	**Canadiens 5**
Mar 30	Bos	Canadiens 3	Boston 6

1969
COUPE STANLEY CUP # 16

Les Canadiens balaient les Rangers puis, en demi-finale, se mesurent aux Bruins, remportant les deux premiers matchs en prolongation grâce à des buts de Ralph Backstrom et Mickey Redmond. Le Tricolore atteint la finale avec un but de Jean Béliveau en deuxième période de prolongation dans le sixième match. Les Canadiens n'ont besoin que de quatre matchs pour défendre leur titre avec succès, dominant les Blues 12 buts à trois. À l'instar de son prédécesseur, Claude Ruel devient le 11e entraîneur de l'histoire de la LNH à remporter la coupe à sa première saison, alors que Serge Savard est le premier défenseur à gagner le trophée Conn-Smythe.

The Canadiens sweep the Rangers and take on the Bruins winning the first two match-ups when Ralph Backstrom and Mickey Redmond each score overtime goals. The Canadiens secure a berth in the Cup Final with a double overtime goal from Jean Béliveau in game 6. The Canadiens take just four games to successfully defend their title outscoring the Blues 12-3. Following in Toe Blake's footsteps, Claude Ruel wins the Stanley Cup in his first season behind the Canadiens' bench and becomes the 11th rookie coach in NHL history to go the distance with his team. Serge Savard becomes the first defenseman to win the Conn Smythe Trophy.

MARQUEURS / SCORERS

	PJ GP	B G	A A	PTS PTS
Jean Béliveau	14	5	10	15
Dick Duff	14	6	8	14
Yvan Cournoyer	14	4	7	11
Serge Savard	14	4	6	10
Ralph Backstrom	14	3	4	7
John Ferguson	14	4	3	7

HONNEURS / AWARDS

- Trophée Conn-Smythe — Serge Savard

QUART-DE-FINALE / QUARTER-FINALS

Avr 2	**NY Rangers 1**	**@**	**Canadiens 3**
Avr 3	**NY Rangers 2**	**@**	**Canadiens 5**
Avr 5	**Canadiens 4**	**@**	**NY Rangers 1**
Avr 6	**Canadiens 4**	**@**	**NY Rangers 2**

Série 4 de 7 / Best-of-seven series

DEMI-FINALE / SEMI-FINALS

Avr 10	**Boston 2**	**@**	**Canadiens 3 (P/OT)**
Avr 13	**Boston 3**	**@**	**Canadiens 4 (P/OT)**
Avr 17	Canadiens 0	@	Boston 5
Avr 20	Canadiens 2	@	Boston 3
Avr 22	**Boston 2**	**@**	**Canadiens 4**
Avr 24	**Canadiens 2**	**@**	**Boston1 (P 2/2OT)**

Série 4 de 7 / Best-of-seven series

FINALE DE LA COUPE STANLEY / STANLEY CUP FINAL

Avr 27	**St. Louis 1**	**@**	**Canadiens 3**
Avr 29	**St. Louis 1**	**@**	**Canadiens 3**
Mai 1	**Canadiens 4**	**@**	**St. Louis 0**
Mai 4	**Canadiens 2**	**@**	**St. Louis 1**

Série 4 de 7 / Best-of-seven series

John Ferguson

1969-1970

38-22-16 - 92 PTS

nº #	PO. PO.		PJ GP	B G	A A	PTS PTS	+/- +/-	PUN PIM	AN PPG	DN SHG	BG GW	T S
12	AD	Yvan Cournoyer	72	27	36	63	1	23	10	0	4	233
25	C	Jacques Lemaire	69	32	28	60	19	16	13	0	5	237
15	AD	Robert Rousseau	72	24	34	58	3	30	5	2	4	228
24	AD	Mickey Redmond	75	27	27	54	23	61	4	0	2	279
16	C	Henri Richard	62	16	36	52	24	61	2	0	4	204
4	C	Jean Béliveau	63	19	30	49	1	10	3	0	1	169
6	C	Ralph Backstrom	72	19	24	43	4	20	1	0	2	187
2	D	Jacques Laperrière	73	6	31	37	28	98	2	1	1	169
22	AG	John Ferguson	48	19	13	32	11	139	6	0	7	116
18	D	Serge Savard	64	12	19	31	11	38	5	3	2	151
19	D	Terry Harper	75	4	18	22	27	109	0	0	0	60
14	AD	Claude Provost	65	10	11	21	6	22	0	1	1	120
3	D	J.-C. Tremblay	58	2	19	21	5	7	1	0	0	77
10	D	Ted Harris	74	3	17	20	9	116	0	0	0	65
20	C	Pete Mahovlich	36	9	8	17	9	51	0	0	2	75
23	C	Christian Bordeleau	48	2	13	15	2	18	0	0	0	51
8	AD	Larry Mickey	21	4	4	8	-10	4	3	0	2	38
21	AG	Marc Tardif	18	3	2	5	0	27	1	0	0	25
17	AD	Lucien Grenier	23	2	3	5	1	2	0	0	1	25
11	C	Bobby Sheehan	16	2	1	3	0	2	0	0	0	20
8	AG	Dick Duff	17	1	1	2	-5	4	0	0	0	21
26	C	Larry Pleau	20	1	0	1	-1	0	0	1	0	19
24	D	Jean Gauthier	4	0	1	1	0	0	0	0	0	2
11	AD	Phil Roberto	8	0	1	1	1	8	0	0	0	5
11	AD	Réjean Houle	9	0	1	1	1	0	0	0	0	1
26	D	Paul Curtis	1	0	0	0	-1	0	0	0	0	1
21	C	Fran Huck	2	0	0	0	0	0	0	0	0	2
26	C	Jude Drouin	3	0	0	0	-2	2	0	0	0	8
23	C	Guy Charron	5	0	0	0	-2	0	0	0	0	2
5	D	Guy Lapointe	5	0	0	0	0	4	0	0	0	0
1	G	Lorne Worsley	6	0	0	0	0	0	0	0	0	0
29	G	Philippe Myre	10	0	0	0	0	2	0	0	0	0
1	G	Rogatien Vachon	64	0	0	0	0	0	0	0	0	0

	PJ GP	V W	D L	N T	BL SO	MINS MINS	BC GA	MOY GAA
Phil Myre	10	4	3	2	0	503	19	2.27
Lorne Worsley	6	3	1	2	0	360	14	2.33
Rogatien Vachon	64	31	18	12	4	3697	162	2.63

EN UN COUP D'OEIL / AT A GLANCE

Président/President: David Molson
Directeur général/General Manager: Sam Pollock
Entraîneur-chef/Head Coach: Claude Ruel
Capitaine/Team Captain: Jean Béliveau

PATINOIRE / HOME RINK

- Le Forum de Montréal qui peut accueillir 16 500 spectateurs.
- The Montreal Forum with a 16,500 seating capacity.

DATE	À/AT	VIS.	LOCAL
Oct 11	**Mtl**	**Los Angeles 1**	**Canadiens 5**
Oct 15	Tor	Canadiens 2	Toronto 2
Oct 18	**Mtl**	**NY Rangers 3**	**Canadiens 7**
Oct 19	Phi	Canadiens 1	Philadelphia 1
Oct 22	Mtl	St Louis 3	Canadiens 3
Oct 25	Mtl	Chicago 5	Canadiens 0
Oct 26	**NYR**	**Canadiens 8**	**NY Rangers 3**
Oct 29	MNS	Canadiens 1	Min N Stars 4
Oct 30	StL	Canadiens 2	St Louis 2
Nov 1	**Mtl**	**Boston 2**	**Canadiens 9**
Nov 5	Mtl	Min N Stars 2	Canadiens 2
Nov 6	Phi	Canadiens 4	Philadelphia 1
Nov 8	**Mtl**	**Toronto 3**	**Canadiens 6**
Nov 10	**LA**	**Canadiens 6**	**Los Angeles 3**
Nov 12	**Oak**	**Canadiens 5**	**Oakland 0**
Nov 15	**StL**	**Canadiens 3**	**St Louis 2**
Nov 16	Chi	Chicago 1	Canadiens 0
Nov 19	Mtl	Detroit 5	Canadiens 5
Nov 22	**Mtl**	**Oakland 2**	**Canadiens 4**
Nov 23	Bos	Canadiens 2	Boston 2
Nov 26	**Tor**	**Canadiens 3**	**Toronto 1**
Nov 29	Mtl	Boston 2	Canadiens 2
Dec 4	**Chi**	**Canadiens 1**	**Chicago 0**
Dec 6	Mtl	Min N Stars 4	Canadiens 3
Dec 7	NYR	Canadiens 3	NY Rangers 6
Dec 10	**Mtl**	**Toronto 3**	**Canadiens 6**
Dec 13	**Mtl**	**Chicago 1**	**Canadiens 4**
Dec 14	Det	Canadiens 2	Detroit 5
Dec 17	**Pit**	**Canadiens 5**	**Pittsburgh 2**
Dec 20	Mtl	Detroit 3	Canadiens 2
Dec 21	**Bos**	**Canadiens 5**	**Boston 2**
Dec 26	Det	Canadiens 3	Detroit 3
Dec 27	Mtl	Philadelphia 2	Canadiens 2
Dec 30	Mtl	St Louis 5	Canadiens 0
Dec 31	**Pit**	**Canadiens 2**	**Pittsburgh 4**
Jan 3	**Mtl**	**Oakland 1**	**Canadiens 5**
Jan 6	**Mtl**	**Los Angeles 3**	**Canadiens 4**
Jan 8	**Mtl**	**Pittsburgh 1**	**Canadiens 3**
Jan 11	**Mtl**	**NY Rangers 1**	**Canadiens 4**
Jan 14	**Mtl**	**Los Angeles 2**	**Canadiens 4**
Jan 17	Mtl	Oakland 3	Canadiens 0
Jan 18	Bos	Canadiens 3	Boston 6
Jan 22	**MNS**	**Canadiens 4**	**Min N Stars 2**
Jan 24	**Mtl**	**Chicago 1**	**Canadiens 4**
Jan 25	**Det**	**Canadiens 4**	**Detroit 1**
Jan 28	**Mtl**	**Min N Stars 4**	**Canadiens 5**
Jan 31	Mtl	Boston 3	Canadiens 3
Feb 1	**Phi**	**Canadiens 5**	**Philadelphia 2**
Feb 4	Oak	Canadiens 2	Oakland 5
Feb 5	**LA**	**Canadiens 5**	**Los Angeles 3**
Feb 7	MNS	Canadiens 1	Min N Stars 1
Feb 8	**Chi**	**Canadiens 3**	**Chicago 2**
Feb 11	Mtl	Toronto 3	Canadiens 3
Feb 14	Mtl	Detroit 5	Canadiens 2
Feb 15	NYR	Canadiens 0	NY Rangers 2
Feb 18	Tor	Canadiens 3	Toronto 5
Feb 21	**Mtl**	**Philadelphia 3**	**Canadiens 5**
Feb 22	**Det**	**Canadiens 1**	**Detroit 0**
Feb 25	**Mtl**	**Pittsburgh 2**	**Canadiens 3**
Feb 28	Mtl	St Louis 3	Canadiens 2
Mar 4	Pit	Canadiens 1	Pittsburgh 2
Mar 7	Mtl	Detroit 4	Canadiens 2
Mar 8	Bos	Canadiens 0	Boston 2
Mar 11	**Mtl**	**NY Rangers 3**	**Canadiens 5**
Mar 14	**StL**	**Canadiens 6**	**St Louis 2**
Mar 15	Tor	Canadiens 3	Toronto 3
Mar 18	Oak	Canadiens 2	Oakland 2
Mar 19	**LA**	**Canadiens 6**	**Los Angeles 1**
Mar 21	**Mtl**	**Canadiens 2**	**Philadelphia 0**
Mar 22	**Mtl**	**Pittsburgh 4**	**Canadiens 5**
Mar 25	**Mtl**	**Toronto 2**	**Canadiens 5**
Mar 28	Mtl	NY Rangers 1	Canadiens 1
Mar 29	NYR	Canadiens 1	NY Rangers 4
Apr 1	**Mtl**	**Boston 3**	**Canadiens 6**
Apr 4	Mtl	Chicago 4	Canadiens 1
Apr 5	Chi	Canadiens 2	Chicago 10

1970-1971

42-23-13 - 97 PTS

nº #	PO. PO.		PJ GP	B G	A A	PTS PTS	+/- +/-	PUN PIM	AN PPG	DN SHG	BG GW	T S
4	C	Jean Béliveau	70	25	51	76	24	40	7	0	4	172
12	AD	Yvan Cournoyer	65	37	36	73	20	21	18	0	5	197
3	D	J.-C. Tremblay	76	11	52	63	16	23	5	0	4	122
20	C	Pete Mahovlich	78	35	26	61	25	181	12	3	5	189
25	C	Jacques Lemaire	78	28	28	56	0	18	6	0	3	252
16	C	Henri Richard	75	12	37	49	13	46	1	0	1	226
11	AG	Marc Tardif	76	19	30	49	25	133	4	0	2	144
5	D	Guy Lapointe	78	15	29	44	28	107	5	0	1	228
27	AG	Frank Mahovlich	38	17	24	41	4	11	4	1	2	100
24	AD	Mickey Redmond	40	14	16	30	12	35	2	0	1	116
22	AG	John Ferguson	60	16	14	30	2	32	3	0	4	117
15	AD	Claude Larose	64	10	13	23	-8	90	0	0	2	120
19	D	Terry Harper	78	1	21	22	35	116	0	0	0	61
17	AD	Phil Roberto	39	14	7	21	10	76	2	0	2	88
14	AD	Réjean Houle	66	10	9	19	7	28	1	0	1	87
2	D	Jacques Laperrière	49	0	16	16	24	20	0	0	0	65
18	D	Serge Savard	37	5	10	15	11	30	0	1	1	55
21	AD	Léon Rochefort	57	5	10	15	11	4	0	3	1	33
24	C	Bobby Sheehan	29	6	5	11	4	2	1	0	1	33
10	AD	Bill Collins	40	6	2	8	1	39	0	0	1	57
8	C	Larry Pleau	19	1	5	6	-8	8	0	0	1	24
6	C	Ralph Backstrom	16	1	4	5	0	0	0	0	0	18
23	C	Guy Charron	15	2	2	4	-2	4	0	0	0	13
6	C	Fran Huck	5	1	2	3	3	0	0	0	0	8
26	D	Pierre Bouchard	51	0	3	3	3	50	0	0	0	33
23	D	Bob Murdoch	1	0	2	2	0	2	0	0	0	2
30	G	Phil Myre	30	0	1	1	0	17	0	0	0	0
8	AG	Chuck Lefley	1	0	0	0	-1	0	0	0	0	1
29	G	Ken Dryden	6	0	0	0	0	0	0	0	0	0
1	G	Rogatien Vachon	47	0	0	0	0	0	0	0	0	0

	PJ GP	V W	D L	N T	BL SO	MINS MINS	BC GA	MOY GAA
Ken Dryden	6	6	0	0	0	327	9	1.65
Rogatien Vachon	47	23	12	9	2	2676	118	2.65
Phil Myre	30	13	11	4	1	1677	87	3.11

EN UN COUP D'OEIL / AT A GLANCE

Président/President: David Molson
Directeur général/General Manager: Sam Pollock
Entraîneur-chef/Head Coach: Claude Ruel & Al MacNeil
Capitaine/Team Captain: Jean Béliveau

PATINOIRE / HOME RINK

- Le Forum de Montréal qui peut accueillir 16 500 spectateurs.
- The Montreal Forum with a 16,500 seating capacity.

DATE	À/AT	VIS.	LOCAL
Oct 11	**Phi**	**Canadiens 2**	**Philadelphia 1**
Oct 13	**Mtl**	**Detroit 3**	**Canadiens 4**
Oct 15	**Buf**	**Canadiens 3**	**Buffalo 0**
Oct 17	**Mtl**	**Chicago 2**	**Canadiens 6**
Oct 18	NYR	Canadiens 0	NY Rangers 1
Oct 21	Mtl	Min N Stars 3	Canadiens 1
Oct 24	**Mtl**	**Philadelphia 1**	**Canadiens 3**
Oct 25	Det	Canadiens 3	Detroit 3
Oct 28	Tor	Canadiens 2	Toronto 6
Oct 31	**Mtl**	**Vancouver 3**	**Canadiens 6**
Nov 4	**MNS**	**Canadiens 4**	**Min N Stars 3**
Nov 7	**Mtl**	**Buffalo 2**	**Canadiens 11**
Nov 8	Bos	Canadiens 1	Boston 6
Nov 11	Clf	Canadiens 0	California 2
Nov 14	StL	Canadiens 1	St Louis 1
Nov 15	Buf	Canadiens 2	Buffalo 2
Nov 17	**Mtl**	**California 1**	**Canadiens 5**
Nov 19	**Mtl**	**Toronto 1**	**Canadiens 5**
Nov 21	Mtl	NY Rangers 5	Canadiens 4
Nov 25	Chi	Canadiens 3	Chicago 5
Nov 28	**Mtl**	**Pittsburgh 1**	**Canadiens 5**
Nov 29	Det	Canadiens 3	Detroit 5
Dec 2	Pit	Canadiens 3	Pittsburgh 3
Dec 3	**Mtl**	**St Louis 3**	**Canadiens 6**
Dec 5	Mtl	Boston 4	Canadiens 2
Dec 9	Tor	Canadiens 0	Toronto 4
Dec 10	**Mtl**	**Min N Stars 1**	**Canadiens 6**
Dec 12	**Mtl**	**Los Angeles 1**	**Canadiens 8**
Dec 16	MNS	Canadiens 1	Min N Stars 1
Dec 18	**Van**	**Canadiens 4**	**Vancouver 3**
Dec 20	LA	Canadiens 2	Los Angeles 7
Dec 23	StL	Canadiens 2	St Louis 2
Dec 26	Mtl	Buffalo 4	Canadiens 4
Dec 27	**Phi**	**Canadiens 4**	**Philadelphia 2**
Dec 30	Mtl	Pittsburgh 3	Canadiens 3
Jan 2	**Mtl**	**California 3**	**Canadiens 5**
Jan 3	NYR	Canadiens 5	NY Rangers 6
Jan 6	**Mtl**	**Vancouver 3**	**Canadiens 7**
Jan 9	**Mtl**	**Los Angeles 0**	**Canadiens 1**
Jan 10	Mtl	Philadelphia 3	Canadiens 2
Jan 14	MNS	Canadiens 3	Min N Stars 3
Jan 16	**Mtl**	**Boston 2**	**Canadiens 4**
Jan 17	Buf	Canadiens 4	Buffalo 4
Jan 21	Phi	Canadiens 5	Philadelphia 5
Jan 23	**Mtl**	**Detroit 2**	**Canadiens 6**
Jan 24	Bos	Canadiens 2	Boston 4
Jan 27	**Mtl**	**St Louis 2**	**Canadiens 4**
Jan 30	Mtl	Toronto 5	Canadiens 4
Jan 31	Chi	Canadiens 1	Chicago 4
Feb 2	**Van**	**Canadiens 5**	**Vancouver 2**
Feb 5	**Clf**	**Canadiens 3**	**California 2**
Feb 6	LA	Canadiens 3	Los Angeles 6
Feb 9	**Mtl**	**Pittsburgh 1**	**Canadiens 4**
Feb 11	**Mtl**	**Min N Stars 2**	**Canadiens 6**
Feb 13	**Mtl**	**California 2**	**Canadiens 5**
Feb 17	**Mtl**	**NY Rangers 0**	**Canadiens 3**
Feb 20	**Mtl**	**Chicago 1**	**Canadiens 7**
Feb 22	Van	Canadiens 3	Vancouver 3
Feb 24	**Clf**	**Canadiens 5**	**California 2**
Feb 25	**LA**	**Canadiens 5**	**Los Angeles 3**
Feb 27	**Mtl**	**St Louis 2**	**Canadiens 3**
Mar 3	Pit	Canadiens 0	Pittsburgh 4
Mar 6	**Mtl**	**Los Angeles 2**	**Canadiens 8**
Mar 7	**Det**	**Canadiens 4**	**Detroit 1**
Mar 9	Mtl	Vancouver 3	Canadiens 3
Mar 10	Tor	Canadiens 1	Toronto 2
Mar 13	Mtl	Chicago 4	Canadiens 1
Mar 14	**Pit**	**Canadiens 5**	**Pittsburgh 1**
Mar 16	StL	Canadiens 2	St Louis 6
Mar 18	**Mtl**	**Toronto 1**	**Canadiens 4**
Mar 20	**Mtl**	**Buffalo 2**	**Canadiens 5**
Mar 21	**NYR**	**Canadiens 6**	**NY Rangers 2**
Mar 24	**Mtl**	**Philadelphia 3**	**Canadiens 5**
Mar 27	**Mtl**	**Detroit 2**	**Canadiens 9**
Mar 28	**Chi**	**Canadiens 2**	**Chicago 1**
Mar 31	Mtl	Boston 6	Canadiens 3
Apr 3	**Mtl**	**NY Rangers 2**	**Canadiens 7**
Apr 4	Bos	Canadiens 2	Boston 7

1971
COUPE STANLEY CUP # 17

Après avoir raté les séries pour la première fois en 22 ans en 1970, les Canadiens se frottent à la meilleure formation de la LNH en levée de rideau. Le héros sera Ken Dryden, qui disputera les 20 matchs des siens bien que son expérience de la LNH se limite à six départs en saison régulière. Le Tricolore surprend les Bruins avant d'éliminer les North Stars en six rencontres pour accéder à la finale contre Chicago. Dans le septième match de la finale, tirant de l'arrière par deux buts Jacques Lemaire et Henri Richard marquent pour donner aux Canadiens une cinquième coupe Stanley en sept ans. Ensemble, Frank et Pete Mahovlich enfilent un total de neuf buts au cours de la finale de sept matchs.

After missing the playoffs for the first time in 22 years in 1970, the Canadiens face the top team in the NHL to open the playoffs. The hero of the playoffs is rookie goaltender Ken Dryden, who will appear in all 20 playoff games after only six starts in the regular season. Dryden almost single-handedly defeats the Bruins and serves the same medicine to the North Stars to lead the Canadiens to the Stanley Cup Final against Chicago. In game 7, the Canadiens overcome a two-goal deficit on a goal by Jacques Lemaire and the tying and winning goals by Henri Richard. Frank and Pete Mahovlich total nine goals in the seven-game final and the Canadiens win a fifth Stanley Cup in seven years.

MARQUEURS / SCORERS

	PJ GP	B G	A A	PTS PTS
Frank Mahovlich	20	14	13	27
Yvan Cournoyer	20	10	12	22
Jean Béliveau	20	6	16	22
Jacques Lemaire	20	9	10	19
J.-C. Tremblay	20	3	14	17
Pete Mahovlich	20	10	6	16

HONNEURS / AWARDS

- Trophée Conn-Smythe — Ken Dryden

Ken Dryden

QUART-DE-FINALE / QUARTER-FINALS

Avr 7	Canadiens 1	@	Boston 3
Avr 8	**Canadiens 7**	**@**	**Boston 5**
Avr 10	**Boston 1**	**@**	**Canadiens 3**
Avr 11	Boston 5	@	Canadiens 2
Avr 13	Canadiens 3	@	Boston 7
Avr 15	**Boston 3**	**@**	**Canadiens 8**
Avr 18	**Canadiens 4**	**@**	**Boston 2**

Série 4 de 7 / Best-of-seven series

DEMI-FINALE / SEMI-FINALS

Avr 20	**Minnesota 2**	**@**	**Canadiens 7**
Avr 22	Minnesota 6	@	Canadiens 3
Avr 24	**Canadiens 6**	**@**	**Minnesota 3**
Avr 25	Canadiens 2	@	Minnesota 5
Avr 27	**Minnesota 1**	**@**	**Canadiens 6**
Avr 29	**Canadiens 3**	**@**	**Minnesota 2**

Série 4 de 7 / Best-of-seven series

FINALE DE LA COUPE STANLEY / STANLEY CUP FINAL

Mai 4	Canadiens 1	@	Chicago 2 (P2/20T)
Mai 6	Canadiens 3	@	Chicago 5
Mai 9	**Chicago 2**	**@**	**Canadiens 4**
Mai 11	**Chicago 2**	**@**	**Canadiens 5**
Mai 13	Canadiens 0	@	Chicago 2
Mai 16	**Chicago 3**	**@**	**Canadiens 4**
Mai 18	**Canadiens 3**	**@**	**Chicago 2**

Série 4 de 7 / Best-of-seven series

1971-1972

46-16-16 - 108 PTS

nº #	PO. PO.		PJ GP	B G	A A	PTS PTS	+/- +/-	PUN PIM	AN PPG	DN SHG	BG GW	T S
27	AG	Frank Mahovlich	76	43	53	96	42	36	14	4	4	261
12	AD	Yvan Cournoyer	73	47	36	83	23	15	18	0	5	208
25	C	Jacques Lemaire	77	32	49	81	37	26	8	0	7	266
20	C	Pete Mahovlich	75	35	32	67	16	103	7	4	6	207
10	AD	Guy Lafleur	73	29	35	64	27	48	5	0	5	187
3	D	J.-C Tremblay	76	6	51	57	52	24	3	0	2	130
11	AG	Marc Tardif	75	31	22	53	15	81	9	0	4	203
5	D	Guy Lapointe	69	11	38	49	15	58	4	0	4	227
16	C	Henri Richard	75	12	32	44	10	48	0	0	1	175
15	AD	Claude Larose	76	20	18	38	9	64	1	3	4	169
2	D	Jacques Laperrière	73	3	25	28	36	50	2	0	0	97
14	AD	Réjean Houle	77	11	17	28	9	21	1	0	1	145
6	AD	Jim Roberts	51	7	15	22	3	49	0	3	1	69
8	C	Larry Pleau	55	7	10	17	4	14	0	0	2	67
19	D	Terry Harper	52	2	12	14	9	35	0	0	0	39
18	D	Serge Savard	23	1	8	9	21	16	0	0	0	45
26	D	Pierre Bouchard	60	3	5	8	10	39	0	0	0	42
17	AD	Phil Roberto	27	3	2	5	3	22	0	0	0	35
24	AD	Chuck Arnason	17	3	0	3	-1	4	0	0	0	12
29	G	Ken Dryden	64	0	3	3	0	4	0	0	0	0
23	D	Bob Murdoch	11	1	1	2	8	8	0	0	0	16
21	AG	Chuck Lefley	16	0	2	2	-1	0	0	0	0	7
1	G	Denis DeJordy	7	0	1	1	0	0	0	0	0	0
1	G	Rogatien Vachon	1	0	0	0	0	4	0	0	0	0
8	C	Reynald Comeau	4	0	0	0	0	0	0	0	0	2
23	AG	Germain Gagnon	4	0	0	0	0	0	0	0	0	3
30	G	Philippe Myre	9	0	0	0	0	4	0	0	0	0
17	D	Dale Hoganson	21	0	0	0	5	2	0	0	0	11

	PJ GP	V W	D L	N T	BL SO	MINS MINS	BC GA	MOY GAA
Ken Dryden	64	39	8	15	8	3800	142	2.24
Phil Myre	9	4	5	0	0	528	32	3.64
Denis DeJordy	7	3	2	1	0	332	25	4.52
Rogatien Vachon	1	0	1	0	0	20	4	12.00

EN UN COUP D'OEIL / AT A GLANCE

Président/President: Jacques Courtois
Directeur général/General Manager: Sam Pollock
Entraîneur-chef/Head Coach: Scotty Bowman
Capitaine/Team Captain: Henri Richard

PATINOIRE / HOME RINK

- Le Forum de Montréal qui peut accueillir 16 500 spectateurs.
- The Montreal Forum with a 16,500 seating capacity.

DATE	À/AT	VIS.	LOCAL
Oct 9	Mtl	NY Rangers 4	Canadiens 4
Oct 14	MNS	Canadiens 1	Min N Stars 1
Oct 16	**Mtl**	**Buffalo 3**	**Canadiens 9**
Oct 17	NYR	Canadiens 4	NY Rangers 8
Oct 20	**Clf**	**Canadiens 4**	**California 2**
Oct 22	**Van**	**Canadiens 6**	**Vancouver 0**
Oct 23	**LA**	**Canadiens 3**	**Los Angeles 1**
Oct 27	**Mtl**	**Boston 2**	**Canadiens 5**
Oct 30	**Mtl**	**Detroit 0**	**Canadiens 3**
Oct 31	Phi	Canadiens 3	Philadelphia 5
Nov 3	**Mtl**	**St Louis 1**	**Canadiens 5**
Nov 6	**Mtl**	**Chicago 1**	**Canadiens 2**
Nov 7	**Bos**	**Canadiens 3**	**Boston 2**
Nov 10	**Tor**	**Canadiens 5**	**Toronto 2**
Nov 13	**MNS**	**Canadiens 5**	**Min N Stars 1**
Nov 14	Buf	Canadiens 2	Buffalo 2
Nov 16	**Mtl**	**California 2**	**Canadiens 7**
Nov 18	Mtl	St Louis 2	Canadiens 2
Nov 20	Mtl	Philadelphia 2	Canadiens 2
Nov 24	Chi	Canadiens 3	Chicago 3
Nov 27	**Mtl**	**Pittsburgh 1**	**Canadiens 3**
Nov 28	Det	Canadiens 2	Detroit 4
Dec 1	**Mtl**	**Los Angeles 3**	**Canadiens 5**
Dec 4	**Mtl**	**Vancouver 0**	**Canadiens 7**
Dec 8	**Mtl**	**Detroit 2**	**Canadiens 4**
Dec 11	**Mtl**	**Min N Stars 3**	**Canadiens 4**
Dec 12	Phi	Canadiens 1	Philadelphia 4
Dec 15	**LA**	**Canadiens 3**	**Los Angeles 1**
Dec 17	**Van**	**Canadiens 6**	**Vancouver 2**
Dec 19	Clf	Canadiens 3	California 3
Dec 22	**Mtl**	**Canadiens 4**	**Toronto 2**
Dec 25	Pit	Canadiens 2	Pittsburgh 4
Dec 26	NYR	Canadiens 1	NY Rangers 5
Dec 29	**Mtl**	**California 2**	**Canadiens 3**
Jan 1	Tor	Canadiens 2	Toronto 5
Jan 2	Det	Canadiens 4	Detroit 6
Jan 5	**Mtl**	**Vancouver 4**	**Canadiens 6**
Jan 8	**Mtl**	**Los Angeles 2**	**Canadiens 10**
Jan 9	Chi	Canadiens 2	Chicago 5
Jan 11	StL	Canadiens 3	St Louis 7
Jan 13	**Mtl**	**Pittsburgh 1**	**Canadiens 7**
Jan 15	**Mtl**	**Buffalo 2**	**Canadiens 6**
Jan 16	Buf	Canadiens 2	Buffalo 4
Jan 19	**Mtl**	**Toronto 0**	**Canadiens 1**
Jan 22	Mtl	Boston 8	Canadiens 5
Jan 23	Pit	Canadiens 3	Pittsburgh 3
Jan 27	Mtl	Min N Stars 6	Canadiens 5
Jan 29	**Mtl**	**St Louis 0**	**Canadiens 4**
Feb 1	**StL**	**Canadiens 3**	**St Louis 1**
Feb 3	LA	Canadiens 1	Los Angeles 1
Feb 4	Clf	Canadiens 2	California 2
Feb 6	**Van**	**Canadiens 4**	**Vancouver 2**
Feb 10	**Mtl**	**Chicago 1**	**Canadiens 7**
Feb 12	**Mtl**	**Los Angeles 5**	**Canadiens 6**
Feb 13	Bos	Canadiens 2	Boston 2
Feb 16	Mtl	California 1	Canadiens 1
Feb 19	**Mtl**	**Philadelphia 1**	**Canadiens 3**
Feb 20	**Buf**	**Buffalo 0**	**Canadiens 4**
Feb 22	Mtl	NY Rangers 7	Canadiens 3
Feb 24	**MNS**	**Canadiens 4**	**Min N Stars 2**
Feb 26	**Mtl**	**Detroit 1**	**Canadiens 8**
Feb 27	**Mtl**	**Pittsburgh 3**	**Canadiens 5**
Mar 1	**Mtl**	**Buffalo 1**	**Canadiens 4**
Mar 4	**Mtl**	**Vancouver 0**	**Canadiens 5**
Mar 5	**Phi**	**Canadiens 4**	**Philadelphia 0**
Mar 8	**Pit**	**Canadiens 5**	**Pittsburgh 4**
Mar 9	**StL**	**Canadiens 5**	**St Louis 1**
Mar 11	Mtl	Chicago 1	Canadiens 1
Mar 13	**Mtl**	**Canadiens 2**	**Philadelphia 1**
Mar 15	**Tor**	**Canadiens 5**	**Toronto 2**
Mar 18	**Mtl**	**Min N Stars 3**	**Canadiens 4**
Mar 19	Det	Canadiens 6	Detroit 7
Mar 22	Mtl	Toronto 3	Canadiens 3
Mar 25	Mtl	NY Rangers 3	Canadiens 3
Mar 26	Bos	Canadiens 4	Boston 5
Mar 29	Chi	Canadiens 5	Chicago 5
Apr 1	**Mtl**	**Boston 2**	**Canadiens 6**
Apr 2	**NYR**	**Canadiens 6**	**NY Rangers 5**

1972-1973

52-10-16 - 120 PTS

nº #	PO. PO.		PJ GP	B G	A A	PTS PTS	+/- +/-	PUN PIM	AN PPG	DN SHG	BG GW	T S
25	C	Jacques Lemaire	77	44	51	95	59	16	9	0	5	294
27	AG	Frank Mahovlich	78	38	55	93	42	51	8	2	5	242
12	AD	Yvan Cournoyer	67	40	39	79	50	18	6	0	4	194
20	C	Pete Mahovlich	61	21	38	59	21	49	3	4	3	173
10	AD	Guy Lafleur	69	28	27	55	16	51	9	0	7	176
5	D	Guy Lapointe	76	19	35	54	51	117	3	0	2	196
11	AG	Marc Tardif	76	25	25	50	18	48	3	0	4	152
14	AD	Réjean Houle	72	13	35	48	24	36	3	0	1	117
24	AG	Chuck Lefley	65	21	25	46	35	22	1	1	7	99
16	C	Henri Richard	71	8	35	43	34	21	0	0	2	133
18	D	Serge Savard	74	7	32	39	70	58	2	1	0	106
15	AD	Claude Larose	73	11	23	34	29	30	0	0	0	132
6	AD	Jim Roberts	77	14	18	32	33	28	0	1	3	104
17	AG	Murray Wilson	52	18	9	27	14	16	0	0	3	68
23	D	Bob Murdoch	69	2	22	24	39	55	0	0	2	54
2	D	Jacques Laperrière	57	7	16	23	78	34	2	0	0	88
22	AG	Steve Shutt	50	8	8	16	5	24	1	0	2	55
26	D	Pierre Bouchard	41	0	7	7	11	69	0	0	0	31
19	D	Larry Robinson	36	2	4	6	3	20	0	0	1	36
29	G	Ken Dryden	54	0	4	4	0	2	0	0	0	0
21	AG	Randy Rota	2	1	1	2	0	0	0	0	1	4
21	C	Dave Gardner	5	1	1	2	0	0	1	0	0	6
8	AD	Chuck Arnason	19	1	1	2	-1	2	1	0	0	18
3	D	Dale Hoganson	25	0	2	2	4	2	0	0	0	17
30	G	Wayne Thomas	10	0	1	1	0	2	0	0	0	0
21	AG	Yvon Lambert	1	0	0	0	0	0	0	0	0	1
1	G	Michel Plasse	17	0	0	0	0	4	0	0	0	0

	PJ GP	V W	D L	N T	BL SO	MINS MINS	BC GA	MOY GAA
Ken Dryden	54	33	7	13	6	3165	119	2.26
Wayne Thomas	10	8	1	0	1	583	23	2.37
Michel Plasse	17	11	2	3	0	932	40	2.58

EN UN COUP D'OEIL / AT A GLANCE

Président/President: Jacques Courtois
Directeur général/General Manager: Sam Pollock
Entraîneur-chef/Head Coach: Scotty Bowman
Capitaine/Team Captain: Henri Richard

PATINOIRE / HOME RINK

- Le Forum de Montréal qui peut accueillir 16 500 spectateurs.
- The Montreal Forum with a 16,500 seating capacity.

DATE	À/AT	VIS.	LOCAL
Oct 7	**Mtl**	**Min N Stars 0**	**Canadiens 3**
Oct 11	Tor	Canadiens 2	Toronto 2
Oct 12	**Mtl**	**Atl Flames 0**	**Canadiens 3**
Oct 14	**Mtl**	**NY Rangers 1**	**Canadiens 6**
Oct 18	StL	Canadiens 4	St Louis 4
Oct 21	**Mtl**	**Vancouver 3**	**Canadiens 5**
Oct 22	NYR	Canadiens 1	NY Rangers 1
Oct 24	**NYI**	**Canadiens 4**	**NY Islanders 3**
Oct 26	**Mtl**	**St Louis 0**	**Canadiens 7**
Oct 28	Mtl	Buffalo 3	Canadiens 3
Oct 29	**Det**	**Canadiens 2**	**Detroit 1**
Nov 1	**Pit**	**Canadiens 7**	**Pittsburgh 1**
Nov 2	**AtF**	**Canadiens 6**	**Atl Flames 1**
Nov 4	Mtl	Detroit 4	Canadiens 2
Nov 8	**Mtl**	**Toronto 2**	**Canadiens 5**
Nov 11	**Mtl**	**Los Angeles 2**	**Canadiens 5**
Nov 12	**Bos**	**Canadiens 5**	**Boston 3**
Nov 14	**NYI**	**Canadiens 7**	**NY Islanders 2**
Nov 16	**Mtl**	**Philadelphia 5**	**Canadiens 6**
Nov 18	Mtl	Chicago 5	Canadiens 3
Nov 22	LA	Canadiens 3	Los Angeles 3
Nov 24	**Van**	**Canadiens 9**	**Vancouver 1**
Nov 26	Chi	Canadiens 2	Chicago 3
Nov 29	Mtl	Boston 3	Canadiens 3
Dec 2	Mtl	Atl Flames 4	Canadiens 4
Dec 3	Phi	Canadiens 2	Philadelphia 5
Dec 6	**Mtl**	**Min N Stars 3**	**Canadiens 6**
Dec 9	**Mtl**	**California 1**	**Canadiens 2**
Dec 10	Buf	Canadiens 2	Buffalo 4
Dec 13	Clf	Canadiens 2	California 2
Dec 15	**Van**	**Canadiens 4**	**Vancouver 2**
Dec 16	**LA**	**Canadiens 3**	**Los Angeles 1**
Dec 20	**Mtl**	**NY Islanders 2**	**Canadiens 4**
Dec 23	**Mtl**	**Pittsburgh 3**	**Canadiens 6**
Dec 26	**StL**	**Canadiens 4**	**St Louis 1**
Dec 27	MNS	Canadiens 2	Min N Stars 3
Dec 30	Mtl	Atl Flames 1	Canadiens 1
Jan 3	**Tor**	**Canadiens 8**	**Toronto 4**
Jan 6	**Mtl**	**California 0**	**Canadiens 5**
Jan 8	Mtl	Min N Stars 3	Canadiens 3
Jan 10	**MNS**	**Canadiens 6**	**Min N Stars 0**
Jan 12	Clf	Canadiens 3	California 3
Jan 14	**Van**	**Canadiens 3**	**Vancouver 0**
Jan 17	**Mtl**	**Pittsburgh 4**	**Canadiens 6**
Jan 18	**Pit**	**Canadiens 5**	**Pittsburgh 2**
Jan 20	**Mtl**	**Philadelphia 3**	**Canadiens 6**
Jan 21	**AtF**	**Canadiens 3**	**Atl Flames 2**
Jan 24	**Mtl**	**NY Islanders 1**	**Canadiens 6**
Jan 27	**Mtl**	**Toronto 2**	**Canadiens 4**
Jan 28	Mtl	Detroit 4	Canadiens 2
Feb 1	StL	Canadiens 3	St Louis 3
Feb 3	**LA**	**Canadiens 7**	**Los Angeles 1**
Feb 4	**Clf**	**Canadiens 6**	**California 1**
Feb 7	**Mtl**	**Pittsburgh 2**	**Canadiens 5**
Feb 10	**Mtl**	**Buffalo 1**	**Canadiens 2**
Feb 11	NYR	Canadiens 2	NY Rangers 2
Feb 14	**Mtl**	**NY Rangers 3**	**Canadiens 6**
Feb 17	Mtl	Philadelphia 7	Canadiens 6
Feb 18	**Tor**	**Canadiens 2**	**Toronto 1**
Feb 21	**Chi**	**Canadiens 4**	**Chicago 2**
Feb 22	Det	Canadiens 3	Detroit 3
Feb 24	**Mtl**	**Vancouver 3**	**Canadiens 7**
Feb 28	**Mtl**	**Los Angeles 2**	**Canadiens 5**
Mar 3	**Mtl**	**Boston 1**	**Canadiens 5**
Mar 4	**Buf**	**Canadiens 4**	**Buffalo 2**
Mar 6	**NYI**	**Canadiens 3**	**NY Islanders 2**
Mar 7	**Mtl**	**Toronto 1**	**Canadiens 4**
Mar 10	**Mtl**	**Detroit 0**	**Canadiens 2**
Mar 11	Bos	Canadiens 3	Boston 5
Mar 14	**Det**	**Canadiens 5**	**Detroit 3**
Mar 17	Mtl	Buffalo 3	Canadiens 3
Mar 18	Phi	Canadiens 4	Philadelphia 4
Mar 21	**Mtl**	**Vancouver 2**	**Canadiens 3**
Mar 24	**Mtl**	**St Louis 4**	**Canadiens 11**
Mar 25	Chi	Canadiens 5	Chicago 6
Mar 28	**Mtl**	**Chicago 3**	**Canadiens 4**
Mar 31	**Mtl**	**NY Rangers 1**	**Canadiens 5**
Apr 1	**Bos**	**Canadiens 5**	**Boston 3**

1973
COUPE STANLEY CUP # 18

En ronde initiale, les Canadiens et les Sabres de Buffalo s'affrontent pour une première fois et le Tricolore l'emporte en six matchs. Dans l'une des demi-finales, les Canadiens ont le meilleur sur les Flyers en cinq matchs pour retrouver les Blackhawks de Chicago en final. Auteur du but gagnant dans les deuxième et sixième matchs de la finale, Yvan Cournoyer inscrit un record de la LNH avec 15 buts, ce qui lui vaudra le trophée Conn-Smythe, alors que le capitaine Henri Richard devient le premier à graver son nom sur la coupe Stanley à 11 reprises.

In their first-ever playoff encounter against Buffalo, the Canadiens win in six games before handling the Philadelphia Flyers in five games in the Semi-Finals. The Canadiens and the Hawks meet in a rematch of the 1971 Final. Yvan Cournoyer who records the game-winning goals in the second and sixth contests, sets a modern day record of 15 tallies en route to winning the Conn Smythe Trophy. Captain Henri Richard becomes the first to win 11 Stanley Cup Championships.

MARQUEURS / SCORERS

	PJ GP	B G	A A	PTS PTS
Yvan Cournoyer	17	15	10	25
Frank Mahovlich	17	9	14	23
Jacques Lemaire	17	7	13	20
Guy Lapointe	17	6	7	13
Pete Mahovlich	17	4	9	13
Marc Tardif	14	6	6	12

HONNEURS / AWARDS

- Trophée Conn-Smythe — Yvan Cournoyer

QUART-DE-FINALE / QUARTER-FINALS

Avr 4	**Buffalo 1**	**@**	**Canadiens 2**
Avr 5	**Buffalo 3**	**@**	**Canadiens 7**
Avr 7	**Canadiens 5**	**@**	**Buffalo 2**
Avr 8	Canadiens 1	@	Buffalo 5
Avr 10	Buffalo 3	@	Canadiens 2 (P/OT)
Avr 12	**Canadiens 4**	**@**	**Buffalo 2**

Série 4 de 7 / Best-of-seven series

DEMI-FINALE / SEMI-FINALS

Avr 14	Philadelphia 5	@	Canadiens 4 (P/OT)
Avr 17	**Philadelphia 3**	**@**	**Canadiens 4 (P/OT)**
Avr 19	**Canadiens 2**	**@**	**Philadelphia 1**
Avr 22	**Canadiens 4**	**@**	**Philadelphia 1**
Avr 24	**Philadelphia 3**	**@**	**Canadiens 5**

Série 4 de 7 / Best-of-seven series

FINALE DE LA COUPE STANLEY / STANLEY CUP FINAL

Avr 29	**Chicago 3**	**@**	**Canadiens 8**
Mai 1	**Chicago 1**	**@**	**Canadiens 4**
Mai 3	Canadiens 4	@	Chicago 7
Mai 6	**Canadiens 4**	**@**	**Chicago 0**
Mai 8	Chicago 8	@	Canadiens 7
Mai 10	**Canadiens 6**	**@**	**Chicago 4**

Série 4 de 7 / Best-of-seven series

Yvan Cournoyer

1973-1974

45-24-9 - 99 PTS

nº #	PO. PO.		PJ GP	B G	A A	PTS PTS	+/- +/-	PUN PIM	AN PPG	DN SHG	BG GW	T S
27	AG	Frank Mahovlich	71	31	49	80	16	47	8	2	3	221
12	AD	Yvan Cournoyer	67	40	33	73	16	18	10	0	9	187
20	C	Pete Mahovlich	78	36	37	73	42	122	7	4	7	178
25	C	Jacques Lemaire	66	29	38	67	4	10	10	0	7	219
10	AD	Guy Lafleur	73	21	35	56	10	29	3	1	2	167
16	C	Henri Richard	75	19	36	55	7	28	1	0	3	175
24	AG	Chuck Lefley	74	23	31	54	9	34	1	2	2	150
5	D	Guy Lapointe	71	13	40	53	12	63	5	1	2	205
22	AG	Steve Shutt	70	15	20	35	19	17	3	0	1	131
17	AG	Murray Wilson	72	17	14	31	4	26	0	0	4	107
19	D	Larry Robinson	78	6	20	26	32	66	0	0	1	98
15	AD	Claude Larose	39	17	7	24	11	52	1	0	1	71
6	AD	Jim Roberts	67	8	16	24	27	39	0	1	2	97
18	D	Serge Savard	67	4	14	18	20	49	1	0	1	98
11	AG	Yvon Lambert	60	6	10	16	5	42	0	0	0	34
26	D	Pierre Bouchard	60	1	14	15	8	25	0	0	0	53
2	D	Jacques Laperrière	42	2	10	12	15	14	0	1	0	60
21	C	Dave Gardner	31	1	10	11	4	2	0	0	0	26
23	AG	Bob Gainey	66	3	7	10	-9	34	0	0	0	55
3	D	John Van Boxmeer	20	1	4	5	-3	18	1	0	0	12
3	D	Rick Wilson	21	0	2	2	8	6	0	0	0	9
31	G	Michel Larocque	27	0	2	2	0	0	0	0	0	0
30	G	Wayne Thomas	42	0	2	2	0	6	0	0	0	0
14	AG	Glenn Goldup	6	0	0	0	-1	0	0	0	0	2
1	G	Michel Plasse	15	0	0	0	0	0	0	0	0	0

	PJ GP	V W	D L	N T	BL SO	MINS MINS	BC GA	MOY GAA
Wayne Thomas	42	23	12	5	1	2410	111	2.76
Michel Larocque	27	15	8	2	0	1431	69	2.89
Michel Plasse	15	7	4	2	0	839	57	4.08

EN UN COUP D'OEIL / AT A GLANCE

Président/President: Jacques Courtois
Directeur général/General Manager: Sam Pollock
Entraîneur-chef/Head Coach: Scotty Bowman
Capitaine/Team Captain: Henri Richard

PATINOIRE / HOME RINK

- Le Forum de Montréal qui peut accueillir 16 500 spectateurs.
- The Montreal Forum with a 16,500 seating capacity.

DATE	À/AT	VIS.	LOCAL
Oct 10	**MNS**	**Canadiens 5**	**Min N Stars 2**
Oct 13	**Mtl**	**Vancouver 3**	**Canadiens 4**
Oct 17	Mtl	Toronto 5	Canadiens 3
Oct 20	Mtl	Atl Flames 4	Canadiens 2
Oct 21	**NYR**	**Canadiens 3**	**NY Rangers 2**
Oct 24	**Pit**	**Canadiens 3**	**Pittsburgh 2**
Oct 25	**Phi**	**Canadiens 4**	**Philadelphia 0**
Oct 27	**Mtl**	**Min N Stars 2**	**Canadiens 4**
Oct 31	Mtl	Pittsburgh 1	Canadiens 1
Nov 3	**Mtl**	**California 2**	**Canadiens 6**
Nov 4	Buf	Canadiens 1	Buffalo 1
Nov 7	**Tor**	**Canadiens 4**	**Toronto 1**
Nov 8	Bos	Canadiens 1	Boston 2
Nov 10	Mtl	St Louis 5	Canadiens 0
Nov 14	Mtl	Boston 4	Canadiens 3
Nov 17	**Mtl**	**Buffalo 5**	**Canadiens 8**
Nov 18	Det	Canadiens 4	Detroit 6
Nov 21	**MNS**	**Canadiens 4**	**Min N Stars 3**
Nov 24	**Pit**	**Canadiens 5**	**Pittsburgh 2**
Nov 25	**Chi**	**Canadiens 6**	**Chicago 4**
Nov 28	**Mtl**	**Los Angeles 3**	**Canadiens 5**
Dec 1	Mtl	Chicago 5	Canadiens 0
Dec 2	**AtF**	**Canadiens 3**	**Atl Flames 1**
Dec 6	**NYI**	**Canadiens 4**	**NY Islanders 2**
Dec 8	**Mtl**	**NY Islanders 1**	**Canadiens 3**
Dec 11	Van	Canadiens 2	Vancouver 2
Dec 14	Clf	Canadiens 2	California 2
Dec 15	**LA**	**Canadiens 6**	**Los Angeles 2**
Dec 18	**Mtl**	**California 1**	**Canadiens 4**
Dec 20	Buf	Canadiens 2	Buffalo 2
Dec 22	**Mtl**	**Buffalo 1**	**Canadiens 7**
Dec 23	NYI	Canadiens 1	NY Islanders 1
Dec 26	Tor	Canadiens 2	Toronto 9
Dec 29	**Mtl**	**NY Rangers 1**	**Canadiens 7**
Jan 2	StL	Canadiens 4	St Louis 8
Jan 5	**Mtl**	**Vancouver 3**	**Canadiens 5**
Jan 7	**Mtl**	**Philadelphia 1**	**Canadiens 2**
Jan 10	**Mtl**	**NY Islanders 3**	**Canadiens 8**
Jan 12	**Bos**	**Boston 3**	**Canadiens 7**
Jan 15	Mtl	Los Angeles 2	Canadiens 1
Jan 17	**Mtl**	**Min N Stars 1**	**Canadiens 6**
Jan 19	Mtl	Boston 8	Canadiens 0
Jan 20	**Det**	**Canadiens 3**	**Detroit 2**
Jan 23	**Mtl**	**Toronto 3**	**Canadiens 4**
Jan 24	**Buf**	**Canadiens 4**	**Buffalo 1**
Jan 26	**Mtl**	**Chicago 1**	**Canadiens 4**
Feb 1	AtF	Canadiens 3	Atl Flames 5
Feb 3	**Det**	**Canadiens 4**	**Detroit 1**
Feb 5	**StL**	**Canadiens 3**	**St Louis 2**
Feb 6	MNS	Canadiens 3	Min N Stars 4
Feb 9	**Mtl**	**NY Rangers 2**	**Canadiens 7**
Feb 10	Phi	Canadiens 1	Philadelphia 3
Feb 13	Mtl	Atl Flames 3	Canadiens 2
Feb 15	**Mtl**	**Detroit 4**	**Canadiens 9**
Feb 17	Mtl	Philadelphia 2	Canadiens 2
Feb 19	NYI	Canadiens 3	NY Islanders 5
Feb 21	**Mtl**	**Vancouver 2**	**Canadiens 5**
Feb 23	Mtl	Los Angeles 4	Canadiens 4
Feb 24	**Mtl**	**St Louis 2**	**Canadiens 3**
Feb 26	**AtF**	**Canadiens 6**	**Atl Flames 5**
Feb 28	**Mtl**	**Pittsburgh 1**	**Canadiens 7**
Mar 2	Mtl	California 4	Canadiens 3
Mar 3	Phi	Canadiens 0	Philadelphia 6
Mar 6	NYR	Canadiens 2	NY Rangers 9
Mar 9	**Mtl**	**NY Rangers 2**	**Canadiens 4**
Mar 10	**Pit**	**Canadiens 5**	**Pittsburgh 4**
Mar 13	Chi	Canadiens 3	Chicago 3
Mar 16	Mtl	Chicago 3	Canadiens 1
Mar 17	**Mtl**	**NY Islanders 2**	**Canadiens 4**
Mar 20	Mtl	Detroit 7	Canadiens 6
Mar 23	**Mtl**	**St Louis 3**	**Canadiens 7**
Mar 24	Bos	Canadiens 3	Boston 6
Mar 26	**Van**	**Canadiens 4**	**Vancouver 3**
Mar 29	**Clf**	**Canadiens 4**	**California 3**
Mar 30	**LA**	**Canadiens 5**	**Los Angeles 2**
Apr 3	Mtl	Toronto 5	Canadiens 3
Apr 6	**Mtl**	**Boston 2**	**Canadiens 6**
Apr 7	NYR	Canadiens 4	NY Rangers 6

1974-1975

47-14-19 - 113 PTS

nº #	PO. PO.		PJ GP	B G	A A	PTS PTS	+/- +/-	PUN PIM	AN PPG	DN SHG	BG GW	T S
10	AD	Guy Lafleur	70	53	66	119	52	37	15	2	11	260
20	C	Pete Mahovlich	80	35	82	117	41	64	13	1	3	240
25	C	Jacques Lemaire	80	36	56	92	25	20	12	0	8	260
5	D	Guy Lapointe	80	28	47	75	46	88	11	1	0	219
12	AD	Yvan Cournoyer	76	29	45	74	16	32	11	0	2	176
11	AG	Yvon Lambert	80	32	35	67	26	74	10	0	3	150
22	AG	Steve Shutt	77	30	35	65	40	40	3	0	5	165
19	D	Larry Robinson	80	14	47	61	61	76	1	0	2	102
18	D	Serge Savard	80	20	40	60	71	64	7	1	2	165
8	C	Doug Risebrough	64	15	32	47	27	198	2	0	2	111
17	AG	Murray Wilson	73	24	18	42	13	44	4	0	6	135
14	AD	Mario Tremblay	63	21	18	39	23	108	0	0	1	127
23	AG	Bob Gainey	80	17	20	37	23	49	1	0	2	132
6	AD	Jim Roberts	79	5	13	18	18	52	0	2	0	85
21	AG	Glen Sather	63	6	10	16	14	44	0	1	0	23
16	C	Henri Richard	16	3	10	13	9	4	0	0	0	33
26	D	Pierre Bouchard	79	3	9	12	24	65	0	0	0	67
24	D	Don Awrey	56	1	11	12	21	58	0	0	0	40
15	AD	Claude Larose	8	1	2	3	-3	6	0	0	0	8
24	AG	Chuck Lefley	18	1	2	3	0	4	0	0	0	29
29	G	Ken Dryden	56	0	3	3	0	0	0	0	0	0
3	D	John Van Boxmeer	9	0	2	2	-1	0	0	0	0	10
15	AG	Glenn Goldup	9	0	1	1	-1	2	0	0	0	8
1	G	Michel Larocque	25	0	1	1	0	2	0	0	0	0
15	C	Ron Andruff	5	0	0	0	-1	2	0	0	0	1
27	D	Rick Chartraw	12	0	0	0	-4	6	0	0	0	7

	PJ GP	V W	D L	N T	BL SO	MINS MINS	BC GA	MOY GAA
Ken Dryden	56	30	9	16	4	3320	149	2.69
Michel Larocque	25	17	5	3	3	1480	74	3.00

EN UN COUP D'OEIL / AT A GLANCE

Président/President: Jacques Courtois
Directeur général/General Manager: Sam Pollock
Entraîneur-chef/Head Coach: Scotty Bowman
Capitaine/Team Captain: Henri Richard

PATINOIRE / HOME RINK

- Le Forum de Montréal qui peut accueillir 16 500 spectateurs.
- The Montreal Forum with a 16,500 seating capacity.

DATE	À/AT	VIS.	LOCAL
Oct 9	Mtl	NY Islanders 5	Canadiens 5
Oct 12	Mtl	Los Angeles 4	Canadiens 4
Oct 15	NYI	Canadiens 3	NY Islanders 6
Oct 17	StL	Canadiens 2	St Louis 3
Oct 19	**Mtl**	**California 1**	**Canadiens 5**
Oct 20	Phi	Canadiens 2	Philadelphia 2
Oct 23	**Tor**	**Canadiens 3**	**Toronto 2**
Oct 26	**Mtl**	**Detroit 2**	**Canadiens 4**
Oct 27	Buf	Canadiens 2	Buffalo 3
Oct 30	Mtl	Chicago 4	Canadiens 4
Oct 31	**Was**	**Washington 0**	**Canadiens 3**
Nov 2	Mtl	Philadelphia 3	Canadiens 0
Nov 4	**Mtl**	**Min N Stars 1**	**Canadiens 6**
Nov 6	Det	Canadiens 4	Detroit 4
Nov 9	**Mtl**	**Vancouver 3**	**Canadiens 4**
Nov 10	**Was**	**Canadiens 11**	**Washington 1**
Nov 13	Mtl	Buffalo 8	Canadiens 6
Nov 14	**Bos**	**Canadiens 4**	**Boston 1**
Nov 16	Mtl	NY Rangers 4	Canadiens 4
Nov 18	**Mtl**	**Min N Stars 4**	**Canadiens 9**
Nov 20	LA	Canadiens 3	Los Angeles 3
Nov 22	**KC**	**Canadiens 7**	**Kansas City 6**
Nov 24	Buf	Canadiens 4	Buffalo 6
Nov 27	**Pit**	**Canadiens 3**	**Pittsburgh 2**
Nov 30	**Mtl**	**St Louis 1**	**Canadiens 7**
Dec 2	**Mtl**	**Atl Flames 0**	**Canadiens 2**
Dec 4	Mtl	Boston 4	Canadiens 4
Dec 7	**Mtl**	**Pittsburgh 2**	**Canadiens 5**
Dec 8	NYR	Canadiens 3	NY Rangers 3
Dec 10	**MNS**	**Canadiens 5**	**Min N Stars 3**
Dec 12	Pit	Canadiens 3	Pittsburgh 3
Dec 14	**Mtl**	**California 3**	**Canadiens 5**
Dec 18	**Clf**	**Canadiens 4**	**California 3**
Dec 20	**Van**	**Canadiens 6**	**Vancouver 1**
Dec 21	LA	Canadiens 2	Los Angeles 2
Dec 27	**Mtl**	**Detroit 1**	**Canadiens 7**
Dec 28	**Mtl**	**Kansas City 2**	**Canadiens 7**
Jan 2	AtF	Canadiens 1	Atl Flames 1
Jan 4	**Mtl**	**Washington 0**	**Canadiens 10**
Jan 5	**Chi**	**Canadiens 6**	**Chicago 4**
Jan 8	Det	Canadiens 4	Detroit 4
Jan 11	**Mtl**	**Philadelphia 0**	**Canadiens 6**
Jan 12	**Was**	**Canadiens 7**	**Washington 2**
Jan 15	**Mtl**	**Boston 3**	**Canadiens 5**
Jan 18	Mtl	Toronto 5	Canadiens 3
Jan 19	Mtl	Los Angeles 6	Canadiens 3
Jan 23	**MNS**	**Canadiens 7**	**Min N Stars 0**
Jan 25	Mtl	Buffalo 7	Canadiens 6
Jan 26	**Mtl**	**Pittsburgh 2**	**Canadiens 7**
Jan 28	**Van**	**Canadiens 3**	**Vancouver 1**
Feb 1	**LA**	**Canadiens 5**	**Los Angeles 3**
Feb 2	**Clf**	**Canadiens 5**	**California 1**
Feb 5	**Mtl**	**Detroit 5**	**Canadiens 8**
Feb 8	**Mtl**	**NY Rangers 1**	**Canadiens 7**
Feb 9	Buf	Canadiens 4	Buffalo 4
Feb 12	Tor	Canadiens 2	Toronto 2
Feb 15	**Mtl**	**Chicago 3**	**Canadiens 12**
Feb 16	**Chi**	**Canadiens 6**	**Chicago 3**
Feb 18	StL	Canadiens 4	St Louis 4
Feb 20	**KC**	**Canadiens 6**	**Kansas City 3**
Feb 22	Mtl	NY Islanders 7	Canadiens 6
Feb 26	**Mtl**	**Vancouver 3**	**Canadiens 4**
Mar 1	Mtl	St Louis 4	Canadiens 3
Mar 3	**Mtl**	**California 2**	**Canadiens 4**
Mar 5	**AtF**	**Canadiens 4**	**Atl Flames 3**
Mar 7	**Mtl**	**Washington 4**	**Canadiens 8**
Mar 9	**NYR**	**Canadiens 5**	**NY Rangers 3**
Mar 12	Tor	Canadiens 3	Toronto 3
Mar 15	**Mtl**	**Los Angeles 0**	**Canadiens 3**
Mar 17	**Mtl**	**Atl Flames 1**	**Canadiens 5**
Mar 19	**Mtl**	**Boston 1**	**Canadiens 2**
Mar 22	Mtl	Toronto 6	Canadiens 4
Mar 23	Phi	Canadiens 1	Philadelphia 2
Mar 25	NYI	Canadiens 3	NY Islanders 3
Mar 26	Pit	Canadiens 4	Pittsburgh 6
Mar 29	**Mtl**	**Kansas City 1**	**Canadiens 4**
Mar 30	Bos	Canadiens 2	Boston 2
Apr 2	**Mtl**	**Pittsburgh 0**	**Canadiens 6**
Apr 5	**Mtl**	**Washington 2**	**Canadiens 10**
Apr 6	**Det**	**Canadiens 4**	**Detroit 2**

1975-1976

58-11-11 - 127 PTS

nº #	PO. PO.		PJ GP	B G	A A	PTS PTS	+/- +/-	PUN PIM	AN PPG	DN SHG	BG GW	T S
10	AD	Guy Lafleur	80	56	69	125	68	36	18	0	12	303
20	C	Pete Mahovlich	80	34	71	105	71	76	8	1	7	200
22	AG	Steve Shutt	80	45	34	79	73	47	7	0	7	223
12	AD	Yvan Cournoyer	71	32	36	68	37	20	8	0	12	163
5	D	Guy Lapointe	77	21	47	68	64	78	8	1	1	317
11	AG	Yvon Lambert	80	32	35	67	10	28	12	0	4	156
25	C	Jacques Lemaire	61	20	32	52	26	20	6	0	2	226
18	D	Serge Savard	71	8	39	47	52	38	1	1	1	112
8	C	Doug Risebrough	80	16	28	44	18	180	1	0	3	143
19	D	Larry Robinson	80	10	30	40	50	59	2	0	0	130
17	AG	Murray Wilson	59	11	24	35	25	36	2	1	2	73
21	C	Doug Jarvis	80	5	30	35	17	16	0	1	1	92
23	AG	Bob Gainey	78	15	13	28	20	57	1	2	1	155
14	AD	Mario Tremblay	71	11	16	27	5	88	1	0	2	94
6	AD	Jim Roberts	74	13	8	21	7	35	0	0	1	80
3	D	John Van Boxmeer	46	6	11	17	17	31	0	0	1	88
26	D	Pierre Bouchard	66	1	11	12	20	50	0	0	1	72
24	D	Don Awrey	72	0	12	12	30	29	0	0	0	60
27	D	Rick Chartraw	16	1	3	4	12	25	0	0	0	22
2	D	Bill Nyrop	19	0	3	3	21	8	0	0	0	23
1	G	Michel Larocque	22	0	2	2	0	4	0	0	0	0
29	G	Ken Dryden	62	0	2	2	0	0	0	0	0	0
15	C	Ron Andruff	1	0	0	0	0	0	0	0	0	0
15	AG	Glenn Goldup	3	0	0	0	-1	2	0	0	0	1
27	AG	Sean Shanahan	4	0	0	0	-1	0	0	0	0	0

	PJ GP	V W	D L	N T	BL SO	MINS MINS	BC GA	MOY GAA
Ken Dryden	62	42	10	8	8	3580	121	2.03
Michel Larocque	22	16	1	3	2	1220	50	2.46

EN UN COUP D'OEIL / AT A GLANCE

Président/President: Jacques Courtois
Directeur général/General Manager: Sam Pollock
Entraîneur-chef/Head Coach: Scotty Bowman
Capitaine/Team Captain: Yvan Cournoyer

PATINOIRE / HOME RINK

- Le Forum de Montréal qui peut accueillir 16 500 spectateurs.
- The Montreal Forum with a 16,500 seating capacity.

DATE	À/AT	VIS.	LOCAL
Oct 8	**Mtl**	**Los Angeles 0**	**Canadiens 9**
Oct 9	**Bos**	**Canadiens 9**	**Boston 4**
Oct 11	**Mtl**	**St Louis 2**	**Canadiens 7**
Oct 14	NYI	Canadiens 3	NY Islanders 5
Oct 18	Mtl	Philadelphia 2	Canadiens 2
Oct 21	**Pit**	**Canadiens 7**	**Pittsburgh 1**
Oct 22	**Det**	**Canadiens 4**	**Detroit 1**
Oct 25	**Mtl**	**Boston 2**	**Canadiens 6**
Oct 27	Mtl	NY Islanders 4	Canadiens 4
Oct 29	Chi	Canadiens 1	Chicago 2
Nov 1	**Mtl**	**NY Rangers 0**	**Canadiens 4**
Nov 3	**Mtl**	**Buffalo 2**	**Canadiens 3**
Nov 5	**AtF**	**Canadiens 3**	**Atl Flames 1**
Nov 8	**Mtl**	**Detroit 0**	**Canadiens 5**
Nov 9	Buf	Canadiens 1	Buffalo 5
Nov 11	**Mtl**	**Min N Stars 0**	**Canadiens 6**
Nov 13	**Pit**	**Canadiens 5**	**Pittsburgh 4**
Nov 15	Mtl	Chicago 4	Canadiens 4
Nov 16	Phi	Canadiens 1	Philadelphia 3
Nov 19	**MNS**	**Canadiens 6**	**Min N Stars 0**
Nov 22	**Tor**	**Canadiens 4**	**Toronto 2**
Nov 25	**AtF**	**Canadiens 4**	**Atl Flames 0**
Nov 27	**NYI**	**Canadiens 2**	**NY Islanders 1**
Nov 29	**Mtl**	**Vancouver 4**	**Canadiens 6**
Nov 30	**Mtl**	**NY Islanders 2**	**Canadiens 3**
Dec 3	KC	Canadiens 5	Kansas City 6
Dec 4	**StL**	**Canadiens 4**	**St Louis 1**
Dec 6	**Mtl**	**Washington 3**	**Canadiens 9**
Dec 7	Bos	Canadiens 2	Boston 2
Dec 10	Mtl	Toronto 3	Canadiens 3
Dec 13	**Mtl**	**Kansas City 1**	**Canadiens 4**
Dec 14	**Mtl**	**Pittsburgh 4**	**Canadiens 7**
Dec 17	**LA**	**Canadiens 2**	**Los Angeles 1**
Dec 20	Van	Canadiens 2	Vancouver 2
Dec 21	**Clf**	**Canadiens 2**	**California 1**
Dec 27	**Mtl**	**Min N Stars 1**	**Canadiens 7**
Dec 29	**Was**	**Canadiens 6**	**Washington 0**
Jan 3	**Mtl**	**Washington 0**	**Canadiens 7**
Jan 5	Mtl	Buffalo 4	Canadiens 2
Jan 7	**MNS**	**Canadiens 2**	**Min N Stars 1**
Jan 10	**Mtl**	**Detroit 1**	**Canadiens 7**
Jan 11	**Mtl**	**Toronto 0**	**Canadiens 2**
Jan 13	**Was**	**Canadiens 3**	**Washington 2**
Jan 17	**Mtl**	**Los Angeles 2**	**Canadiens 4**
Jan 18	**Mtl**	**Atl Flames 2**	**Canadiens 4**
Jan 22	**Pit**	**Canadiens 4**	**Pittsburgh 3**
Jan 24	**Mtl**	**Philadelphia 3**	**Canadiens 5**
Jan 25	Det	Canadiens 3	Detroit 3
Jan 27	Van	Canadiens 2	Vancouver 2
Jan 30	**Clf**	**Canadiens 5**	**California 4**
Jan 31	LA	Canadiens 3	Los Angeles 7
Feb 4	**Mtl**	**Chicago 3**	**Canadiens 8**
Feb 6	**Mtl**	**California 1**	**Canadiens 7**
Feb 8	**NYR**	**Canadiens 3**	**NY Rangers 0**
Feb 10	**Mtl**	**St Louis 1**	**Canadiens 6**
Feb 12	Mtl	Vancouver 6	Canadiens 4
Feb 14	Mtl	Los Angeles 2	Canadiens 2
Feb 15	Phi	Canadiens 1	Philadelphia 2
Feb 18	**Tor**	**Canadiens 7**	**Toronto 5**
Feb 20	**Mtl**	**NY Rangers 3**	**Canadiens 5**
Feb 22	**Buf**	**Canadiens 4**	**Buffalo 2**
Feb 24	**StL**	**Canadiens 6**	**St Louis 2**
Feb 25	**KC**	**Canadiens 3**	**Kansas City 1**
Feb 28	**Mtl**	**Atl Flames 2**	**Canadiens 3**
Feb 29	NYR	Canadiens 1	NY Rangers 1
Mar 3	**Mtl**	**California 2**	**Canadiens 4**
Mar 6	**Mtl**	**Buffalo 2**	**Canadiens 3**
Mar 7	**Det**	**Canadiens 6**	**Detroit 1**
Mar 10	**Chi**	**Canadiens 5**	**Chicago 1**
Mar 13	**Mtl**	**Boston 2**	**Canadiens 4**
Mar 14	**Mtl**	**Washington 1**	**Canadiens 5**
Mar 16	**Mtl**	**Pittsburgh 4**	**Canadiens 5**
Mar 19	**Clf**	**Canadiens 4**	**California 1**
Mar 20	LA	Canadiens 3	Los Angeles 4
Mar 24	Mtl	Toronto 2	Canadiens 1
Mar 27	**Mtl**	**Kansas City 2**	**Canadiens 8**
Mar 28	Bos	Canadiens 2	Boston 2
Mar 31	**Mtl**	**Pittsburgh 3**	**Canadiens 7**
Apr 3	**Mtl**	**Detroit 3**	**Canadiens 6**
Apr 4	**Was**	**Canadiens 4**	**Washington 3**

1976
COUPE STANLEY CUP # 19

Dans une première ronde sans histoire, les Canadiens balaient les Hawks en quatre matchs avant d'éliminer les Islanders de New York en cinq parties. Après deux ans d'absence en série finale, les Canadiens sont de retour. Avec une avance de 2 à 1 en faveur des Flyers en première période du 3e match, les Canadiens remontent grâce au but égalisateur de Steve Shutt avant que Pierre Bouchard inscrive le but de la victoire. Guy Lafleur enfile ses deux premiers buts en série finale, tous deux des buts gagnants, et le Bleu-Blanc-Rouge défait les Flyers pour célébrer sa 19e coupe Stanley.

In what seems to be an uneventful opening round, the Canadiens sweep Chicago in four games and take on the New York Islanders in just five games. The Canadiens return to the Stanley Cup Final after a two-year absence. After the Flyers take a 2-1 lead in the first period of game 3 in Philadelphia, the Canadiens come back on Steve Shutt's tying goal and Pierre Bouchard's winner. Guy Lafleur scores his first two goals in the Final and both prove to be game winners as the Flying Frenchmen sweep the Broad Street Bullies for the 19th Cup in franchise history.

MARQUEURS / SCORERS

	PJ GP	B G	A A	PTS PTS
Guy Lafleur	13	7	10	17
Steve Shutt	13	7	8	15
Pete Mahovlich	13	4	8	12
Serge Savard	13	3	6	9
Yvan Cournoyer	13	3	6	9
Jacques Lemaire	13	3	3	6

QUART-DE-FINALE / QUARTER-FINALS

Avr 11	**Chicago 0**	**@**	**Canadiens 4**
Avr 13	**Chicago 1**	**@**	**Canadiens 3**
Avr 15	**Canadiens 2**	**@**	**Chicago 1**
Avr 18	**Canadiens 4**	**@**	**Chicago 1**

Série 4 de 7 / Best-of-seven series

DEMI-FINALE / SEMI-FINALS

Avr 27	**NY Islanders 2**	**@**	**Canadiens 3**
Avr 29	**NY Islanders 3**	**@**	**Canadiens 4**
Mai 1	**Canadiens 3**	**@**	**NY Islanders 2**
Mai 4	Canadiens 2	@	NY Islanders 5
Mai 6	**NY Islanders 2**	**@**	**Canadiens 5**

Série 4 de 7 / Best-of-seven series

FINALE DE LA COUPE STANLEY / STANLEY CUP FINAL

Mai 9	**Philadelphia 3**	**@**	**Canadiens 4**
Mai 11	**Philadelphia 1**	**@**	**Canadiens 2**
Mai 13	**Canadiens 3**	**@**	**Philadelphia 2**
Mai 16	**Canadiens 5**	**@**	**Philadelphia 3**

Série 4 de 7 / Best-of-seven series

Guy Lafleur

1976-1977

60-8-12 - 132 PTS

nº #	PO. PO.		PJ GP	B G	A A	PTS PTS	+/- +/-	PUN PIM	AN PPG	DN SHG	BG GW	T S
10	AD	Guy Lafleur	80	56	80	136	89	20	14	0	8	291
22	AG	Steve Shutt	80	60	45	105	88	28	8	0	9	294
19	D	Larry Robinson	77	19	66	85	120	45	3	0	3	199
5	D	Guy Lapointe	77	25	51	76	69	53	10	0	6	289
25	C	Jacques Lemaire	75	34	41	75	70	22	5	2	4	272
20	C	Pete Mahovlich	76	15	47	62	36	45	3	0	1	161
8	C	Doug Risebrough	78	22	38	60	33	132	1	0	6	142
12	AD	Yvan Cournoyer	60	25	28	53	27	8	6	0	2	122
15	AD	Réjean Houle	65	22	30	52	39	24	2	0	3	131
11	AG	Yvon Lambert	79	24	28	52	30	50	2	0	5	128
14	AD	Mario Tremblay	74	18	28	46	25	61	4	0	3	139
18	D	Serge Savard	78	9	33	42	79	35	0	0	1	110
21	C	Doug Jarvis	80	16	22	38	30	14	0	0	2	88
23	AG	Bob Gainey	80	14	19	33	31	41	0	1	3	143
17	AG	Murray Wilson	60	13	14	27	25	26	1	0	1	83
2	D	Bill Nyrop	74	3	19	22	42	21	0	0	1	47
6	AD	Jim Roberts	45	5	14	19	22	18	0	1	1	56
26	D	Pierre Bouchard	73	4	11	15	33	52	0	1	0	73
27	D	Rick Chartraw	43	3	4	7	27	59	0	0	14	2
29	G	Ken Dryden	56	0	2	2	0	0	0	0	0	0
3	D	John Van Boxmeer	4	0	1	1	1	0	0	0	0	5
1	G	Michel Larocque	26	0	0	0	0	0	0	0	0	0

	PJ GP	V W	D L	N T	BL SO	MINS MINS	BC GA	MOY GAA	T S	PCT. PCT.
Michel Larocque	26	19	2	4	4	1525	53	2.09	598	.911
Ken Dryden	56	41	6	8	10	3275	117	2.14	1452	.919

EN UN COUP D'OEIL / AT A GLANCE

Président/President: Jacques Courtois
Directeur général/General Manager: Sam Pollock
Entraîneur-chef/Head Coach: Scotty Bowman
Capitaine/Team Captain: Yvan Cournoyer

PATINOIRE / HOME RINK

- Le Forum de Montréal qui peut accueillir 16 500 spectateurs.
- The Montreal Forum with a 16,500 seating capacity.

DATE	À/AT	VIS.	LOCAL
Oct 7	**Mtl**	**Pittsburgh 1**	**Canadiens 10**
Oct 9	**Mtl**	**Vancouver 0**	**Canadiens 3**
Oct 10	Buf	Canadiens 1	Buffalo 3
Oct 12	**Det**	**Canadiens 4**	**Detroit 2**
Oct 14	**Phi**	**Canadiens 7**	**Philadelphia 1**
Oct 16	**Mtl**	**NY Rangers 4**	**Canadiens 7**
Oct 17	Bos	Canadiens 3	Boston 5
Oct 19	**Was**	**Canadiens 6**	**Washington 0**
Oct 21	**Mtl**	**Toronto 3**	**Canadiens 5**
Oct 23	**Pit**	**Canadiens 9**	**Pittsburgh 1**
Oct 25	**Mtl**	**NY Islanders 1**	**Canadiens 4**
Oct 27	Chi	Canadiens 4	Chicago 4
Oct 30	Mtl	Boston 4	Canadiens 3
Nov 1	**Mtl**	**Buffalo 2**	**Canadiens 3**
Nov 3	**MNS**	**Canadiens 5**	**Min N Stars 2**
Nov 6	**Mtl**	**Chicago 3**	**Canadiens 11**
Nov 9	**StL**	**Canadiens 8**	**St Louis 1**
Nov 10	AtF	Canadiens 2	Atl Flames 2
Nov 13	Mtl	Col Rockies 3	Canadiens 3
Nov 15	**Mtl**	**St Louis 2**	**Canadiens 4**
Nov 17	Tor	Canadiens 0	Toronto 1
Nov 19	**Mtl**	**Min N Stars 3**	**Canadiens 6**
Nov 21	**Mtl**	**Toronto 5**	**Canadiens 9**
Nov 23	**NYI**	**Canadiens 5**	**NY Islanders 1**
Nov 24	**Cle**	**Canadiens 8**	**Cleveland 1**
Nov 27	**LA**	**Canadiens 4**	**Los Angeles 3**
Dec 2	Mtl	Los Angeles 3	Canadiens 3
Dec 4	**Mtl**	**Pittsburgh 1**	**Canadiens 3**
Dec 6	**Mtl**	**Cleveland 0**	**Canadiens 1**
Dec 8	**Chi**	**Canadiens 4**	**Chicago 3**
Dec 11	**Mtl**	**Detroit 0**	**Canadiens 5**
Dec 12	NYR	Canadiens 2	NY Rangers 5
Dec 15	**CoR**	**Canadiens 8**	**Col Rockies 2**
Dec 18	**LA**	**Canadiens 2**	**Los Angeles 0**
Dec 20	**Van**	**Canadiens 5**	**Vancouver 4**
Dec 27	**Mtl**	**Cleveland 2**	**Canadiens 4**
Dec 29	Pit	Canadiens 3	Pittsburgh 3
Dec 30	Mtl	Min N Stars 5	Canadiens 5
Jan 2	**Mtl**	**Atl Flames 0**	**Canadiens 7**
Jan 3	**Mtl**	**Philadelphia 4**	**Canadiens 6**
Jan 6	**Buf**	**Canadiens 9**	**Buffalo 2**
Jan 8	**Mtl**	**Washington 2**	**Canadiens 7**
Jan 11	**CoR**	**Canadiens 6**	**Col Rockies 0**
Jan 12	StL	Canadiens 2	St Louis 7
Jan 15	**Mtl**	**Los Angeles 0**	**Canadiens 6**
Jan 17	Bos	Canadiens 3	Boston 7
Jan 18	**Was**	**Canadiens 3**	**Washington 0**
Jan 20	**Phi**	**Canadiens 6**	**Philadelphia 2**
Jan 22	**Mtl**	**Washington 2**	**Canadiens 5**
Jan 23	Mtl	Detroit 2	Canadiens 2
Jan 29	Mtl	Buffalo 3	Canadiens 3
Jan 30	**Mtl**	**NY Islanders 1**	**Canadiens 2**
Feb 1	**Cle**	**Canadiens 7**	**Cleveland 3**
Feb 3	**Van**	**Canadiens 6**	**Vancouver 4**
Feb 5	LA	Canadiens 3	Los Angeles 3
Feb 9	**Mtl**	**Vancouver 0**	**Canadiens 6**
Feb 12	**Mtl**	**Boston 3**	**Canadiens 8**
Feb 13	**Det**	**Canadiens 5**	**Detroit 3**
Feb 16	Pit	Canadiens 4	Pittsburgh 4
Feb 19	**Mtl**	**Philadelphia 2**	**Canadiens 5**
Feb 21	**Mtl**	**Atl Flames 2**	**Canadiens 3**
Feb 23	**AtF**	**Canadiens 4**	**Atl Flames 2**
Feb 26	**Mtl**	**Cleveland 3**	**Canadiens 5**
Feb 27	**NYR**	**Canadiens 8**	**NY Rangers 1**
Mar 1	**NYI**	**Canadiens 5**	**NY Islanders 4**
Mar 3	**Mtl**	**Pittsburgh 1**	**Canadiens 5**
Mar 5	**Mtl**	**NY Rangers 2**	**Canadiens 7**
Mar 6	Buf	Canadiens 1	Buffalo 4
Mar 9	Tor	Canadiens 2	Toronto 2
Mar 10	**Mtl**	**Col Rockies 1**	**Canadiens 7**
Mar 12	**Mtl**	**Chicago 1**	**Canadiens 5**
Mar 14	**Mtl**	**Los Angeles 0**	**Canadiens 3**
Mar 16	**MNS**	**Canadiens 5**	**Min N Stars 2**
Mar 21	**Bos**	**Canadiens 5**	**Boston 1**
Mar 24	**Mtl**	**St Louis 1**	**Canadiens 6**
Mar 26	**Mtl**	**Detroit 0**	**Canadiens 4**
Mar 27	**Det**	**Canadiens 6**	**Detroit 0**
Mar 30	Mtl	Toronto 3	Canadiens 3
Apr 2	**Mtl**	**Washington 0**	**Canadiens 11**
Apr 3	**Was**	**Canadiens 2**	**Washington 1**

1977
COUPE STANLEY CUP # 20

Après avoir établi un record de la LNH avec une fiche de 60-8-12 en saison régulière, les Canadiens dominent les Blues, qu'ils éliminent en quatre matchs avant de faire subir le même sort aux Islanders en six rencontres. Jacques Lemaire qui a trois buts gagnants à sa fiche, dont le but de la victoire en prolongation dans le 4e match contre Boston, devient avec Maurice Richard (3) et Don Raleigh (2) l'un des trois joueurs à avoir réussi plus d'un but en prolongation en finale de la Coupe Stanley. Lemaire qui avait marqué en surtemps contre St. Louis en 1968 réédite l'exploit durant la finale en 1977.

The Canadiens, with an NHL regular-season record of 60-8-12, are too powerful for the Blues and win in four straight before dumping the Islanders in six games. Jacques Lemaire, who scored three game-winning goals including the Cup-winner in overtime in game four against Boston, joins Maurice Richard (3) and Don Raleigh (2) as the only players to record more than one overtime goal in Stanley Cup Final play. Lemaire first scored in OT against St. Louis in 1968, and duplicated the feat in the finale of this series.

MARQUEURS / SCORERS

	PJ GP	B G	A A	PTS PTS
Guy Lafleur	14	9	17	26
Jacques Lemaire	14	7	12	19
Steve Shutt	14	8	10	18
Larry Robinson	14	2	10	12
Guy Lapointe	12	3	9	12
Pete Mahovlich	13	4	5	9

HONNEURS / AWARDS

- Trophée Conn-Smythe — Guy Lafleur

QUART-DE-FINALE / QUARTER-FINALS

Avr 11	**St. Louis 2**	**@**	**Canadiens 7**
Avr 13	**St. Louis 0**	**@**	**Canadiens 3**
Avr 16	**Canadiens 5**	**@**	**St. Louis 1**
Avr 17	**Canadiens 4**	**@**	**St. Louis 1**

Série 4 de 7 / Best-of-seven series

DEMI-FINALE / SEMI-FINALS

Avr 23	**NY Islanders 3**	**@**	**Canadiens 4**
Avr 26	**NY Islanders 0**	**@**	**Canadiens 3**
Avr 28	Canadiens 3	@	NY Islanders 5
Avr 30	**Canadiens 4**	**@**	**NY Islanders 0**
Mai 3	NY Islanders 4	@	Canadiens 3 (P/OT)
Mai 5	**Canadiens 2**	**@**	**NY Islanders 1**

Série 4 de 7 / Best-of-seven series

FINALE DE LA COUPE STANLEY / STANLEY CUP FINAL

Mai 7	**Boston 3**	**@**	**Canadiens 7**
Mai 10	**Boston 0**	**@**	**Canadiens 3**
Mai 12	**Canadiens 4**	**@**	**Boston 2**
Mai 14	**Canadiens 2**	**@**	**Boston 1 (P/OT)**

Série 4 de 7 / Best-of-seven series

Jacques Lemaire

1977-1978

59-10-11 - 129 PTS

nº #	PO. PO.		PJ GP	B G	A A	PTS PTS	+/- +/-	PUN PIM	AN PPG	DN SHG	BG GW	T S
10	AD	Guy Lafleur	78	60	72	132	73	26	15	0	12	307
25	C	Jacques Lemaire	76	36	61	97	54	14	6	0	5	310
22	AG	Steve Shutt	80	49	37	86	56	24	16	0	7	243
19	D	Larry Robinson	80	13	52	65	71	39	3	2	5	154
15	AD	Réjean Houle	76	30	28	58	39	50	3	0	5	143
12	AD	Yvan Cournoyer	68	24	29	53	39	12	4	0	6	125
28	C	Pierre Larouche	44	17	32	49	32	11	3	0	1	87
6	C	Pierre Mondou	71	19	30	49	32	8	4	0	3	132
5	D	Guy Lapointe	49	13	29	42	46	19	4	0	2	148
18	D	Serge Savard	77	8	34	42	62	24	4	0	1	103
8	C	Doug Risebrough	72	18	23	41	30	97	1	0	3	115
11	AG	Yvon Lambert	77	18	22	40	10	20	7	0	3	107
21	C	Doug Jarvis	80	11	28	39	12	23	2	2	1	129
23	AG	Bob Gainey	66	15	16	31	11	57	0	2	1	140
2	D	Bill Nyrop	72	5	21	26	56	37	1	2	1	69
14	AD	Mario Tremblay	56	10	14	24	6	44	0	1	0	89
27	AD	Rick Chartraw	68	4	12	16	16	64	0	0	17	5
26	D	Pierre Bouchard	59	4	6	10	27	29	0	0	1	55
20	C	Pete Mahovlich	17	3	5	8	6	4	0	0	1	28
1	G	Michel Larocque	30	0	4	4	0	0	0	0	0	0
24	D	Gilles Lupien	46	1	3	4	19	108	0	0	0	20
3	D	Brian Engblom	28	1	2	3	9	23	0	0	0	28
29	G	Ken Dryden	52	0	2	2	0	0	0	0	0	0
17	AG	Murray Wilson	12	0	1	1	-1	0	0	0	0	9
17	C	Mike Polich	1	0	0	0	0	0	0	0	0	0
30	AG	Rod Schutt	2	0	0	0	0	0	0	0	0	0
31	AD	Pat Hughes	3	0	0	0	-2	2	0	0	0	5

	PJ GP	V W	D L	N T	BL SO	MINS MINS	BC GA	MOY GAA	T S	PCT. PCT.
Ken Dryden	52	37	7	7	5	3071	105	2.05	1339	.922
Michel Larocque	30	22	3	4	1	1729	77	2.67	736	.895

EN UN COUP D'OEIL / AT A GLANCE

Président/President: Jacques Courtois
Directeur général/General Manager: Sam Pollock
Entraîneur-chef/Head Coach: Scotty Bowman
Capitaine/Team Captain: Yvan Cournoyer

PATINOIRE / HOME RINK

- Le Forum de Montréal qui peut accueillir 16 500 spectateurs.
- The Montreal Forum with a 16,500 seating capacity.

DATE	À/AT	VIS.	LOCAL
Oct 12	**Mtl**	**Min N Stars 3**	**Canadiens 7**
Oct 15	**Mtl**	**NY Rangers 0**	**Canadiens 5**
Oct 16	**Bos**	**Canadiens 2**	**Boston 0**
Oct 19	**Was**	**Canadiens 5**	**Washington 3**
Oct 20	Det	Canadiens 2	Detroit 2
Oct 23	**NYR**	**Canadiens 6**	**NY Rangers 2**
Oct 24	**Mtl**	**Washington 1**	**Canadiens 5**
Oct 26	Tor	Canadiens 2	Toronto 2
Oct 29	Mtl	Los Angeles 5	Canadiens 3
Oct 30	Mtl	Buffalo 4	Canadiens 0
Nov 2	Mtl	Atl Flames 2	Canadiens 2
Nov 5	**Mtl**	**Boston 2**	**Canadiens 5**
Nov 7	Mtl	Min N Stars 5	Canadiens 3
Nov 10	**NYI**	**Canadiens 5**	**NY Islanders 1**
Nov 12	**Mtl**	**Toronto 0**	**Canadiens 5**
Nov 13	**Chi**	**Canadiens 3**	**Chicago 2**
Nov 16	**CoR**	**Canadiens 4**	**Col Rockies 1**
Nov 19	**LA**	**Canadiens 4**	**Los Angeles 2**
Nov 23	Cle	Canadiens 1	Cleveland 2
Nov 24	**Mtl**	**Buffalo 1**	**Canadiens 4**
Nov 26	**Mtl**	**Detroit 1**	**Canadiens 3**
Nov 29	**Mtl**	**Pittsburgh 1**	**Canadiens 9**
Dec 1	Buf	Canadiens 1	Buffalo 3
Dec 3	**Mtl**	**Chicago 2**	**Canadiens 3**
Dec 5	Mtl	Atl Flames 2	Canadiens 2
Dec 8	**Mtl**	**St Louis 1**	**Canadiens 8**
Dec 10	**Mtl**	**Vancouver 2**	**Canadiens 7**
Dec 12	**Cle**	**Canadiens 5**	**Cleveland 1**
Dec 14	MNS	Canadiens 2	Min N Stars 3
Dec 17	Pit	Canadiens 3	Pittsburgh 5
Dec 18	**Phi**	**Canadiens 2**	**Philadelphia 0**
Dec 21	**Tor**	**Canadiens 3**	**Toronto 2**
Dec 23	**Mtl**	**NY Islanders 5**	**Canadiens 7**
Dec 27	**Mtl**	**Cleveland 3**	**Canadiens 5**
Dec 29	**Mtl**	**Pittsburgh 3**	**Canadiens 4**
Dec 31	**NYI**	**Canadiens 4**	**NY Islanders 2**
Jan 3	**StL**	**Canadiens 2**	**St Louis 0**
Jan 4	**AtF**	**Canadiens 4**	**Atl Flames 1**
Jan 9	Mtl	Philadelphia 3	Canadiens 3
Jan 11	**Pit**	**Canadiens 8**	**Pittsburgh 6**
Jan 12	**Det**	**Canadiens 6**	**Detroit 1**
Jan 14	**Mtl**	**Boston 3**	**Canadiens 5**
Jan 18	**Cle**	**Canadiens 7**	**Cleveland 4**
Jan 19	Phi	Canadiens 1	Philadelphia 1
Jan 21	**Mtl**	**Vancouver 1**	**Canadiens 8**
Jan 26	**AtF**	**Canadiens 5**	**Atl Flames 2**
Jan 28	**Mtl**	**Los Angeles 3**	**Canadiens 6**
Jan 31	**CoR**	**Canadiens 5**	**Col Rockies 3**
Feb 2	Van	Canadiens 4	Vancouver 4
Feb 4	LA	Canadiens 5	Los Angeles 5
Feb 9	Mtl	Chicago 3	Canadiens 3
Feb 11	**Mtl**	**St Louis 3**	**Canadiens 7**
Feb 12	**NYR**	**Canadiens 5**	**NY Rangers 3**
Feb 15	**StL**	**Canadiens 6**	**St Louis 2**
Feb 17	**Was**	**Canadiens 8**	**Washington 2**
Feb 18	**Mtl**	**Col Rockies 4**	**Canadiens 9**
Feb 20	**Mtl**	**Buffalo 2**	**Canadiens 4**
Feb 23	**Mtl**	**Cleveland 1**	**Canadiens 5**
Feb 25	Mtl	NY Rangers 6	Canadiens 3
Feb 26	**Mtl**	**NY Islanders 1**	**Canadiens 2**
Feb 28	**Mtl**	**Detroit 3**	**Canadiens 9**
Mar 1	**Pit**	**Canadiens 5**	**Pittsburgh 2**
Mar 4	**Mtl**	**Philadelphia 1**	**Canadiens 7**
Mar 6	Buf	Buffalo 2	Canadiens 1
Mar 8	**Mtl**	**Washington 3**	**Canadiens 4**
Mar 9	**Mtl**	**Toronto 1**	**Canadiens 4**
Mar 11	**Mtl**	**Los Angeles 3**	**Canadiens 5**
Mar 13	**MNS**	**Canadiens 5**	**Min N Stars 2**
Mar 15	**Chi**	**Canadiens 6**	**Chicago 2**
Mar 18	**LA**	**Canadiens 6**	**Los Angeles 3**
Mar 20	**Van**	**Canadiens 5**	**Vancouver 1**
Mar 23	**Mtl**	**Col Rockies 3**	**Canadiens 5**
Mar 25	**Mtl**	**Washington 0**	**Canadiens 5**
Mar 26	Bos	Canadiens 2	Boston 2
Mar 29	**Mtl**	**Pittsburgh 2**	**Canadiens 6**
Apr 1	**Mtl**	**Boston 1**	**Canadiens 7**
Apr 2	Was	Canadiens 4	Washington 4
Apr 5	**Tor**	**Canadiens 6**	**Toronto 3**
Apr 8	**Mtl**	**Detroit 1**	**Canadiens 5**
Apr 9	Det	Canadiens 0	Detroit 4

1978
COUPE STANLEY CUP # 21

Dans ce qui ressemble à une rencontre de clubs des années 50, les Canadiens affrontent les Red Wings, les Maple Leafs et les Bruins, mais le résultat final est le même que celui des deux dernières années, soit une autre coupe pour le Tricolore. En finale, les Canadiens retrouvent leurs rivaux de Boston, qu'ils éliminent en six matchs portant à 13 le nombre de séries victorieuses consécutives contre eux. Larry Robinson mène les passeurs en séries avec 17 aides et est à égalité avec Guy Lafleur pour les points avec 21.

In what seemed to be Original Six playoffs, the Canadiens faced the Red Wings, the Maple Leafs and the Bruins, but the result was no different than in the two previous years. After ousting Detroit and Toronto, it was time for a Stanley Cup Final rematch against Boston. The Canadiens defeat the Bruins in six games and have now beaten them in 13 consecutive playoff series to claim a third straight Cup. Larry Robinson leads all playoff performers with 17 assists, tying teammate Guy Lafleur for the overall playoff scoring race with 21 points.

MARQUEURS / SCORERS

	PJ GP	B G	A A	PTS PTS
Guy Lafleur	15	10	11	21
Larry Robinson	15	4	17	21
Steve Shutt	15	9	8	17
Jacques Lemaire	15	6	8	14
Yvan Cournoyer	15	7	4	11
Réjean Houle	15	3	8	11

HONNEURS / AWARDS

- Trophée Conn-Smythe — Larry Robinson

QUART-DE-FINALE / QUARTER-FINALS

Avr 17	**Detroit 2**	**@**	**Canadiens 6**
Avr 19	Detroit 4	@	Canadiens 2
Avr 21	**Canadiens 4**	**@**	**Detroit 2**
Avr 23	**Canadiens 8**	**@**	**Detroit 0**
Avr 25	**Detroit 2**	**@**	**Canadiens 4**

Série 4 de 7 / Best-of-seven series

DEMI-FINALE / SEMI-FINALS

Mai 2	**Toronto 3**	**@**	**Canadiens 5**
Mai 4	**Toronto 2**	**@**	**Canadiens 3**
Mai 6	**Canadiens 6**	**@**	**Toronto 1**
Mai 9	**Canadiens 2**	**@**	**Toronto 0**

Série 4 de 7 / Best-of-seven series

FINALE DE LA COUPE STANLEY / STANLEY CUP FINAL

Mai 13	**Boston 1**	**@**	**Canadiens 4**
Mai 16	**Boston 2**	**@**	**Canadiens 3 (P/OT)**
Mai 18	Canadiens 0	@	Boston 4
Mai 21	Canadiens 3	@	Boston 4 (P/OT)
Mai 23	**Boston 1**	**@**	**Canadiens 4**
Mai 25	**Canadiens 4**	**@**	**Boston 1**

Série 4 de 7 / Best-of-seven series

Larry Robinson

1978-1979

52-17-11 - 115 PTS

nº #	PO. PO.		PJ GP	B G	A A	PTS PTS	+/- +/-	PUN PIM	AN PPG	DN SHG	BG GW	T S
10	AD	Guy Lafleur	80	52	77	129	56	28	13	0	12	342
22	AG	Steve Shutt	72	37	40	77	37	31	10	0	6	192
6	C	Pierre Mondou	77	31	41	72	59	26	6	1	7	163
11	AG	Yvon Lambert	79	26	40	66	30	26	5	1	7	133
19	D	Larry Robinson	67	16	45	61	50	33	4	0	1	147
14	AD	Mario Tremblay	76	30	29	59	23	74	3	0	4	163
25	C	Jacques Lemaire	50	24	31	55	9	10	6	1	4	203
5	D	Guy Lapointe	69	13	42	55	27	43	6	0	1	105
15	AD	Réjean Houle	66	17	34	51	16	43	6	0	4	105
23	AG	Bob Gainey	79	20	18	38	11	44	1	1	1	153
18	D	Serge Savard	80	7	26	33	46	30	1	2	0	82
31	AD	Mark Napier	54	11	20	31	17	11	2	0	0	73
8	C	Doug Risebrough	48	10	15	25	22	62	0	0	2	83
21	C	Doug Jarvis	80	10	13	23	5	16	0	1	1	117
28	C	Pierre Larouche	36	9	13	22	3	4	4	0	0	64
30	AD	Pat Hughes	41	9	8	17	7	22	1	0	1	51
27	AD	Rick Chartraw	62	5	11	16	14	29	0	0	1	81
3	D	Brian Engblom	62	3	11	14	21	60	0	0	0	60
24	D	Gilles Lupien	72	1	9	10	33	124	0	0	0	58
20	AD	Cam Connor	23	1	3	4	2	39	0	0	0	12
12	AD	Yvan Cournoyer	15	2	5	7	5	2	0	0	0	23
17	D	Rod Langway	45	3	4	7	5	30	0	0	0	48
1	G	Michel Larocque	34	0	3	3	0	2	0	0	0	0
29	G	Ken Dryden	47	0	3	3	0	4	0	0	0	0
26	AG	Dan Newman	6	0	2	2	-1	4	0	0	0	9
32	AD	Dave Lumley	3	0	0	0	0	0	0	0	0	2

	PJ GP	V W	D L	N T	BL SO	MINS MINS	BC GA	MOY GAA	T S	PCT. PCT.
Ken Dryden	47	30	10	7	5	2814	108	2.30	1192	.909
Michel Larocque	34	22	7	4	3	1986	94	2.84	841	.888

EN UN COUP D'OEIL / AT A GLANCE

Président/President: Jacques Courtois
Directeur général/General Manager: Irving Grundman
Entraîneur-chef/Head Coach: Scotty Bowman
Capitaine/Team Captain: Yvan Cournoyer

PATINOIRE / HOME RINK

- Le Forum de Montréal qui peut accueillir 16 500 spectateurs.
- The Montreal Forum with a 16,500 seating capacity.

DATE	À/AT	VIS.	LOCAL
Oct 11	**Mtl**	**Min N Stars 2**	**Canadiens 5**
Oct 14	**Mtl**	**Col Rockies 2**	**Canadiens 5**
Oct 15	**Phi**	**Canadiens 3**	**Philadelphia 2**
Oct 17	NYI	Canadiens 1	NY Islanders 3
Oct 20	AtF	Canadiens 5	Atl Flames 7
Oct 22	**Mtl**	**Los Angeles 4**	**Canadiens 8**
Oct 25	Tor	Canadiens 4	Toronto 4
Oct 28	Mtl	NY Rangers 2	Canadiens 1
Oct 29	Chi	Canadiens 1	Chicago 4
Nov 1	**Det**	**Canadiens 4**	**Detroit 1**
Nov 2	**Mtl**	**Washington 2**	**Canadiens 4**
Nov 4	**Mtl**	**Atl Flames 2**	**Canadiens 4**
Nov 5	Bos	Canadiens 1	Boston 1
Nov 8	**Was**	**Canadiens 6**	**Washington 0**
Nov 9	**Mtl**	**Detroit 3**	**Canadiens 8**
Nov 11	**Mtl**	**Toronto 2**	**Canadiens 3**
Nov 15	**CoR**	**Canadiens 6**	**Col Rockies 1**
Nov 16	LA	Canadiens 3	Los Angeles 6
Nov 18	**Van**	**Canadiens 4**	**Vancouver 2**
Nov 22	**Pit**	**Canadiens 3**	**Pittsburgh 2**
Nov 23	**Mtl**	**Pittsburgh 4**	**Canadiens 8**
Nov 25	Mtl	Chicago 8	Canadiens 3
Nov 28	**Mtl**	**Philadelphia 0**	**Canadiens 3**
Dec 2	**Mtl**	**Buffalo 1**	**Canadiens 8**
Dec 3	**Buf**	**Canadiens 4**	**Buffalo 1**
Dec 6	Det	Canadiens 2	Detroit 2
Dec 8	Mtl	Pittsburgh 3	Canadiens 3
Dec 10	**Mtl**	**NY Islanders 3**	**Canadiens 4**
Dec 12	**StL**	**Canadiens 6**	**St Louis 0**
Dec 13	**MNS**	**Canadiens 3**	**Min N Stars 2**
Dec 16	**LA**	**Canadiens 5**	**Los Angeles 2**
Dec 20	**Chi**	**Canadiens 5**	**Chicago 3**
Dec 21	**Mtl**	**Chicago 1**	**Canadiens 5**
Dec 23	**Mtl**	**Col Rockies 2**	**Canadiens 3**
Dec 27	**Det**	**Canadiens 5**	**Detroit 2**
Dec 28	Mtl	Los Angeles 3	Canadiens 3
Dec 30	**Mtl**	**Boston 1**	**Canadiens 6**
Jan 3	NYR	Canadiens 2	NY Rangers 6
Jan 4	Mtl	Los Angeles 5	Canadiens 4
Jan 6	**Mtl**	**Vancouver 0**	**Canadiens 2**
Jan 8	**Mtl**	**Min N Stars 1**	**Canadiens 3**
Jan 10	Pit	Canadiens 2	Pittsburgh 3
Jan 13	**Mtl**	**Buffalo 2**	**Canadiens 5**
Jan 16	Van	Canadiens 2	Vancouver 2
Jan 17	**LA**	**Canadiens 7**	**Los Angeles 3**
Jan 20	Mtl	Philadelphia 5	Canadiens 5
Jan 23	**StL**	**Canadiens 6**	**St Louis 3**
Jan 25	**Mtl**	**Atl Flames 0**	**Canadiens 6**
Jan 27	**Mtl**	**Boston 1**	**Canadiens 3**
Jan 29	**Phi**	**Canadiens 7**	**Philadelphia 3**
Jan 31	**Pit**	**Canadiens 4**	**Pittsburgh 1**
Feb 3	**Tor**	**Canadiens 6**	**Toronto 3**
Feb 4	**Was**	**Canadiens 8**	**Washington 4**
Feb 15	Mtl	Los Angeles 2	Canadiens 2
Feb 17	**Mtl**	**Washington 0**	**Canadiens 2**
Feb 18	**Buf**	**Canadiens 5**	**Buffalo 2**
Feb 21	Pit	Canadiens 1	Pittsburgh 3
Feb 22	**Mtl**	**Pittsburgh 0**	**Canadiens 12**
Feb 24	**Mtl**	**St. Louis 4**	**Canadiens 6**
Feb 25	**Was**	**Washington 5**	**Canadiens 8**
Feb 27	NYI	Canadiens 3	NY Islanders 7
Mar 1	**Mtl**	**Toronto 1**	**Canadiens 2**
Mar 3	Mtl	Detroit 5	Canadiens 3
Mar 5	Was	Canadiens 2	Washington 2
Mar 8	**Mtl**	**Vancouver 1**	**Canadiens 11**
Mar 10	Mtl	NY Rangers 6	Canadiens 3
Mar 12	Mtl	Detroit 3	Canadiens 3
Mar 14	MNS	Canadiens 3	Min N Stars 4
Mar 17	LA	Canadiens 1	Los Angeles 3
Mar 18	**CoR**	**Canadiens 3**	**Col Rockies 1**
Mar 22	Mtl	NY Islanders 5	Canadiens 3
Mar 24	**Mtl**	**Washington 1**	**Canadiens 3**
Mar 25	**NYR**	**Canadiens 1**	**NY Rangers 0**
Mar 27	**AtF**	**Canadiens 6**	**Atl Flames 4**
Mar 29	**Mtl**	**St. Louis 2**	**Canadiens 5**
Mar 31	**Mtl**	**Pittsburgh 3**	**Canadiens 5**
Apr 1	Bos	Canadiens 3	Boston 3
Apr 4	**Mtl**	**Detroit 1**	**Canadiens 4**
Apr 7	**Mtl**	**Washington 3**	**Canadiens 10**
Apr 8	Det	Canadiens 0	Detroit 1

1979
COUPE STANLEY CUP # 22

Les Canadiens balaient les Maple Leafs en quatre matchs pour enlever la première ronde grâce à des buts en prolongation de Cam Connor, dans le troisième match et un autre de Larry Robinson pour gagner le quatrième match. La demi-finale contre Boston est âprement disputée. Lors du 7e et dramatique match, Lafleur égale le pointage en fin de troisième période pendant que les Bruins sont pénalisés pour avoir eu trop de joueurs sur la glace. Yvon Lambert scelle l'issue du match à 9:33 en prolongation en déjouant Gilles Gilbert pour enlever la série. En finale face aux Rangers, les Canadiens remportent la coupe au Forum pour la première fois depuis 1968.

The Canadiens sweep the Leafs in four games in the first round on OT goals by Cam Connor at 5:25 of the second overtime in game 3 and a series winning overtime goal by Larry Robinson in game 4. The Semi-Finals against Boston require a seventh game and dramatic game. After a late goal by Lafleur to tie the game while Boston was shorthanded for having too many men on the ice, Yvon Lambert seals the deal at 9:33 of
sudden-death, beating Gilles Gilbert for the series winner. With a game five series-winning effort, Montreal wins the Cup for the first time on home ice since 1968.

MARQUEURS / SCORERS

	PJ GP	B G	A A	PTS PTS
Guy Lafleur	15	10	11	21
Bob Gainey	16	6	10	16
Larry Robinson	16	6	9	15
Jacques Lemaire	15	6	8	14
Steve Shutt	11	4	7	11
Yvon Lambert	16	5	6	11
Serge Savard	16	2	7	9

HONNEURS / AWARDS

- Trophée Conn-Smythe — Bob Gainey

QUART-DE-FINALE / QUARTER-FINALS

Avr 16	**Toronto 2**	**@**	**Canadiens 5**
Avr 18	**Toronto 1**	**@**	**Canadiens 5**
Avr 21	**Canadiens 4**	**@**	**Toronto 3 (P 2/2 OT)**
Avr 22	**Canadiens 5**	**@**	**Toronto 4 (P/OT)**

Série 4 de 7 / Best-of-seven series

DEMI-FINALE / SEMI-FINALS

Avr 26	**Boston 2**	**@**	**Canadiens 4**
Avr 28	**Boston 2**	**@**	**Canadiens 5**
Mai 1	Canadiens 1	@	Boston 2
Mai 3	Canadiens 3	@	Boston 4 (P/OT)
Mai 5	**Boston 1**	**@**	**Canadiens 5**
Mai 8	Canadiens 2	@	Boston 5
Mai 10	**Boston 4**	**@**	**Canadiens 5 (P/OT)**

Série 4 de 7 / Best-of-seven series

FINALE DE LA COUPE STANLEY / STANLEY CUP FINAL

Mai 13	NY Rangers 4	@	Canadiens 1
Mai 15	**NY Rangers 2**	**@**	**Canadiens 6**
Mai 17	**Canadiens 4**	**@**	**NY Rangers 1**
Mai 19	**Canadiens 4**	**@**	**NY Rangers 3 (P/OT)**
Mai 21	**NY Rangers 1**	**@**	**Canadiens 4**

Série 4 de 7 / Best-of-seven series

Bob Gainey

1979-1980

47-20-13 - 107 PTS

nº #	PO. PO.		PJ GP	B G	A A	PTS PTS	+/- +/-	PUN PIM	AN PPG	DN SHG	BG GW	T S
10	AD	Guy Lafleur	74	50	75	125	40	12	15	0	7	323
28	C	Pierre Larouche	73	50	41	91	36	16	12	0		7220
22	AG	Steve Shutt	77	47	42	89	45	34	17	0	3	224
19	D	Larry Robinson	72	14	61	75	38	39	6	0	3	133
6	C	Pierre Mondou	75	30	36	66	26	12	8	0	3	152
11	AG	Yvon Lambert	77	21	32	53	3	23	7	0	7	104
31	AD	Mark Napier	76	16	33	49	11	7	4	0	2	123
15	AD	Réjean Houle	60	18	27	45	3	68	2	0	3	115
14	AD	Mario Tremblay	77	16	26	42	6	105	0	0	2	192
17	D	Rod Langway	77	7	29	36	36	81	0	0	1	112
23	AG	Bob Gainey	64	14	19	33	-2	32	4	1	3	153
5	D	Guy Lapointe	45	6	20	26	-2	29	0	0	0	124
21	C	Doug Jarvis	80	13	11	24	-5	28	0	1	3	130
3	D	Brian Engblom	70	3	20	23	22	43	0	0	0	86
8	C	Doug Risebrough	44	8	10	18	-2	81	0	0	0	82
18	D	Serge Savard	46	5	18	13	-2	18	0	0	1	45
27	AD	Rick Chartraw	66	5	7	12	6	35	0	0	0	65
2	D	Gaston Gingras	34	3	7	10	11	18	2	0	1	60
24	D	Gilles Lupien	56	1	7	8	13	109	0	0	1	42
20	AD	Danny Geoffrion	32	0	6	6	1	12	0	0	0	19
26	AG	Normand Dupont	35	1	3	4	2	4	0	0	0	18
30	AD	Chris Nilan	15	0	2	2	-1	50	0	0	0	8
1	G	Michel Larocque	39	0	2	2	0	4	0	0	0	0
30	C	Keith Acton	2	0	1	1	0	0	0	0	0	1
2	D	Moe Robinson	1	0	0	0	0	0	0	0	0	0
30	C	Rick Meagher	2	0	0	0	0	0	0	0	0	0
33	G	Richard Sévigny	11	0	0	0	0	4	0	0	0	0
31	G	Denis Herron	34	0	0	0	0	0	0	0	0	0

	PJ GP	V W	D L	N T	BL SO	MINS MINS	BC GA	MOY GAA	T S	PCT. PCT.
Denis Herron	34	25	3	3	0	1907	80	2.52	859	.907
Richard Sévigny	11	5	4	2	0	631	31	2.94	314	.901
Michel Larocque	39	17	13	8	3	2255	125	3.33	1043	.880

EN UN COUP D'OEIL / AT A GLANCE

Président/President: Morgan McCammon
Directeur général/General Manager: Irving Grundman
Entraîneur-chef/Head Coach: Bernard Geoffrion & Claude Ruel
Capitaine/Team Captain: Serge Savard.

PATINOIRE / HOME RINK

- Le Forum de Montréal qui peut accueillir 16 500 spectateurs.
- The Montreal Forum with a 16,500 seating capacity.

DATE	À/AT	VIS.	LOCAL
Oct 11	**Mtl**	**Atl Flames 1**	**Canadiens 3**
Oct 13	**Mtl**	**Québec 1**	**Canadiens 3**
Oct 17	Chi	Canadiens 2	Chicago 3
Oct 20	**Mtl**	**NY Rangers 4**	**Canadiens 5**
Oct 21	Phi	Canadiens 6	Philadelphia 6
Oct 23	**AtF**	**Canadiens 5**	**Atl Flames 3**
Oct 25	**Mtl**	**Pittsburgh 5**	**Canadiens 8**
Oct 27	**Mtl**	**Detroit 2**	**Canadiens 3**
Oct 28	Que	Canadiens 4	Québec 5
Oct 30	Was	Canadiens 2	Washington 2
Nov 1	**Mtl**	**Min N Stars 1**	**Canadiens 5**
Nov 3	Mtl	Philadelphia 5	Canadiens 3
Nov 5	**Mtl**	**Washington 0**	**Canadiens 2**
Nov 7	Pit	Canadiens 3	Pittsburgh 3
Nov 10	Mtl	Canadiens 3	St Louis 5
Nov 13	**StL**	**Canadiens 5**	**St Louis 2**
Nov 15	**CoR**	**Canadiens 4**	**Col Rockies 1**
Nov 17	**LA**	**Canadiens 3**	**Los Angeles 1**
Nov 18	Van	Canadiens 2	Vancouver 5
Nov 22	**Mtl**	**Winnipeg 0**	**Canadiens 7**
Nov 24	**Mtl**	**Boston 1**	**Canadiens 3**
Nov 25	Bos	Canadiens 2	Boston 4
Nov 27	Det	Canadiens 5	Detroit 5
Nov 29	**Mtl**	**St. Louis 2**	**Canadiens 3**
Dec 1	Mtl	Hartford 4	Canadiens 4
Dec 3	NYR	Canadiens 3	NY Rangers 3
Dec 5	Tor	Canadiens 2	Toronto 3
Dec 7	**Mtl**	**Los Angeles 2**	**Canadiens 5**
Dec 9	Mtl	Col Rockies 7	Canadiens 5
Dec 11	NYI	Canadiens 1	NY Islanders 4
Dec 14	Edm	Canadiens 3	Edmonton 5
Dec 15	Win	Canadiens 2	Winnipeg 6
Dec 18	StL	Canadiens 3	St Louis 5
Dec 19	MNS	Canadiens 2	Min N Stars 5
Dec 22	**Mtl**	**Vancouver 2**	**Canadiens 4**
Dec 23	**Mtl**	**Toronto 4**	**Canadiens 8**
Dec 27	Mtl	NY Islanders 7	Canadiens 3
Dec 29	**Mtl**	**Buffalo 3**	**Canadiens 6**
Jan 2	Pit	Canadiens 3	Pittsburgh 5
Jan 5	Mtl	Chicago 4	Canadiens 3
Jan 7	**Mtl**	**Edmonton 3**	**Canadiens 4**
Jan 9	**Tor**	**Canadiens 5**	**Toronto 3**
Jan 12	**Mtl**	**Philadelphia 3**	**Canadiens 4**
Jan 14	**Mtl**	**Atl Flames 2**	**Canadiens 3**
Jan 16	**Chi**	**Canadiens 6**	**Chicago 1**
Jan 19	**Mtl**	**Toronto 2**	**Canadiens 7**
Jan 22	NYI	Canadiens 1	NY Islanders 2
Jan 24	**Har**	**Canadiens 7**	**Hartford 2**
Jan 26	Mtl	Buffalo 7	Canadiens 2
Jan 29	**Van**	**Canadiens 4**	**Vancouver 3**
Jan 30	**CoR**	**Canadiens 3**	**Col Rockies 2**
Feb 2	**LA**	**Canadiens 5**	**Los Angeles 4**
Feb 7	**Mtl**	**Col Rockies 3**	**Canadiens 4**
Feb 9	Mtl	Vancouver 4	Canadiens 3
Feb 10	**Bos**	**Canadiens 3**	**Boston 2**
Feb 14	**Mtl**	**Québec 1**	**Canadiens 5**
Feb 16	**Mtl**	**Pittsburgh 1**	**Canadiens 8**
Feb 17	Buf	Canadiens 2	Buffalo 2
Feb 19	Was	Canadiens 1	Washington 3
Feb 21	**Mtl**	**Winnipeg 0**	**Canadiens 3**
Feb 23	**Mtl**	**Detroit 1**	**Canadiens 5**
Feb 26	AtF	Canadiens 3	Atl Flames 3
Feb 28	**Mtl**	**Min N Stars 3**	**Canadiens 6**
Mar 1	**Mtl**	**Washington 3**	**Canadiens 6**
Mar 2	**Phi**	**Canadiens 5**	**Philadelphia 1**
Mar 6	**Mtl**	**Edmonton 4**	**Canadiens 5**
Mar 8	**Mtl**	**NY Rangers 2**	**Canadiens 5**
Mar 10	**Mtl**	**Los Angeles 3**	**Canadiens 6**
Mar 12	**MNS**	**Canadiens 4**	**Min N Stars 3**
Mar 14	**Win**	**Canadiens 4**	**Winnipeg 3**
Mar 15	**Edm**	**Canadiens 7**	**Edmonton 3**
Mar 19	Har	Canadiens 5	Hartford 5
Mar 22	Mtl	Hartford 5	Canadiens 5
Mar 23	**NYR**	**Canadiens 6**	**NY Rangers 1**
Mar 25	**Mtl**	**Chicago 4**	**Canadiens 8**
Mar 28	Mtl	NY Islanders 2	Canadiens 2
Mar 30	Buf	Canadiens 1	Buffalo 1
Apr 2	**Det**	**Canadiens 7**	**Detroit 2**
Apr 5	**Mtl**	**Boston 1**	**Canadiens 6**
Apr 6	Que	Canadiens 4	Québec 4

1980-1981

45-22-13 - 103 PTS

nº #	PO. PO.		PJ GP	B G	A A	PTS PTS	+/- +/-	PUN PIM	AN PPG	DN SHG	BG GW	T S
22	AG	Steve Shutt	77	35	38	73	30	51	7	0	3	232
31	AD	Mark Napier	79	35	36	71	34	24	5	0	6	185
10	AD	Guy Lafleur	51	27	43	70	24	29	7	0	7	191
14	AD	Mario Tremblay	77	25	38	63	16	123	4	1	4	254
15	AD	Réjean Houle	77	27	31	58	20	83	6	1	3	158
11	AG	Yvon Lambert	73	22	32	54	7	39	4	0	3	117
28	C	Pierre Larouche	61	25	28	53	13	28	5	0	2	154
19	D	Larry Robinson	65	12	38	50	46	37	7	0	2	130
23	AG	Bob Gainey	78	23	24	47	13	36	5	3	3	181
17	D	Rod Langway	80	11	34	45	53	120	5	1	2	165
6	C	Pierre Mondou	57	17	24	41	24	16	5	0	2	106
12	C	Keith Acton	61	15	24	39	5	74	3	0	2	101
21	C	Doug Jarvis	80	16	22	38	12	34	0	2	1	122
8	C	Doug Risebrough	48	13	21	34	7	93	1	0	1	94
3	D	Brian Engblom	80	3	25	28	63	96	1	0	0	120
2	D	Gaston Gingras	55	5	16	21	5	22	3	0	1	133
18	D	Serge Savard	77	4	13	17	12	30	0	0	1	63
25	C	Doug Wickenheiser	41	7	8	15	5	20	2	0	0	56
30	AD	Chris Nilan	57	7	8	15	7	262	0	0	1	69
5	D	Guy Lapointe	33	1	9	10	-6	79	1	0	1	47
24	D	Robert Picard	8	2	2	4	-1	6	1	0	0	12
31	G	Denis Herron	25	0	2	2	0	0	0	0	0	0
20	C	Guy Carbonneau	2	0	1	1	0	0	0	0	0	1
1	G	Michel Larocque	28	0	1	1	0	2	0	0	0	0
20	AD	Yvan Joly	1	0	0	0	0	0	0	0	0	0
29	AG	Dave Orleski	1	0	0	0	0	0	0	0	0	0
29	G	Rick Wamsley	5	0	0	0	0	0	0	0	0	0
26	D	Bill Baker	11	0	0	0	-1	32	0	0	0	8
27	AD	Rick Chartraw	14	0	0	0	-5	4	0	0	0	10
33	G	Richard Sévigny	33	0	0	0	0	30	0	0	0	0

	PJ GP	V W	D L	N T	BL SO	MINS MINS	BC GA	MOY GAA	T S	PCT. PCT.
Rick Wamsley	5	3	0	1	1	252	8	1.90	110	.927
Richard Sévigny	33	20	4	3	2	1775	71	2.40	768	.908
Michel Larocque	28	16	9	3	1	1619	82	3.04	685	.880
Denis Herron	25	6	9	6	1	1143	67	3.51	552	.879

EN UN COUP D'OEIL / AT A GLANCE

Président/President: Morgan McCammon
Directeur général/General Manager: Irving Grundman
Entraîneur-chef/Head Coach: Claude Ruel
Capitaine/Team Captain: Serge Savard

PATINOIRE / HOME RINK

- Le Forum de Montréal qui peut accueillir 16 500 spectateurs.
- The Montreal Forum with a 16,500 seating capacity.

DATE	À/AT	VIS.	LOCAL
Oct 11	Mtl	Chicago 5	Canadiens 4
Oct 12	Bos	Canadiens 2	Boston 3
Oct 15	Was	Canadiens 3	Washington 3
Oct 18	**Mtl**	**Vancouver 1**	**Canadiens 4**
Oct 19	Phi	Canadiens 1	Philadelphia 2
Oct 21	StL	Canadiens 3	St Louis 4
Oct 23	**Chi**	**Canadiens 7**	**Chicago 2**
Oct 25	Mtl	Buffalo 5	Canadiens 2
Oct 28	NYI	Canadiens 4	NY Islanders 6
Oct 30	**Mtl**	**Hartford 2**	**Canadiens 8**
Nov 1	**Mtl**	**NY Rangers 4**	**Canadiens 7**
Nov 4	**Mtl**	**Québec 4**	**Canadiens 5**
Nov 6	Det	Canadiens 2	Detroit 3
Nov 8	**Mtl**	**Los Angeles 0**	**Canadiens 3**
Nov 11	**CoR**	**Canadiens 8**	**Col Rockies 2**
Nov 12	**LA**	**Canadiens 8**	**Los Angeles 4**
Nov 14	Van	Canadiens 3	Vancouver 3
Nov 16	**Win**	**Canadiens 5**	**Winnipeg 1**
Nov 19	**Tor**	**Canadiens 5**	**Toronto 4**
Nov 20	**Mtl**	**Detroit 3**	**Canadiens 7**
Nov 22	**Mtl**	**Philadelphia 3**	**Canadiens 7**
Nov 25	Mtl	Calgary 5	Canadiens 4
Nov 27	Mtl	NY Islanders 4	Canadiens 3
Nov 29	Mtl	Min N Stars 4	Canadiens 2
Dec 3	**Buf**	**Canadiens 6**	**Buffalo 5**
Dec 4	Mtl	Pittsburgh 3	Canadiens 2
Dec 6	**Mtl**	**Boston 1**	**Canadiens 4**
Dec 10	Pit	Pittsburgh 4	Canadiens 3
Dec 11	**Mtl**	**Toronto 2**	**Canadiens 5**
Dec 13	**Mtl**	**Edmonton 1**	**Canadiens 4**
Dec 17	Van	Canadiens 4	Vancouver 4
Dec 18	**Cal**	**Canadiens 4**	**Calgary 0**
Dec 20	Edm	Canadiens 3	Edmonton 4
Dec 23	Que	Canadiens 2	Québec 2
Dec 27	**Mtl**	**Washington 4**	**Canadiens 7**
Dec 28	**NYR**	**Canadiens 5**	**NY Rangers 2**
Dec 30	**Mtl**	**Los Angeles 0**	**Canadiens 4**
Jan 2	**Har**	**Canadiens 3**	**Hartford 1**
Jan 3	**Mtl**	**Chicago 1**	**Canadiens 2**
Jan 6	**Det**	**Canadiens 6**	**Detroit 2**
Jan 8	**Mtl**	**Pittsburgh 2**	**Canadiens 4**
Jan 10	Mtl	Québec 5	Canadiens 5
Jan 12	**Mtl**	**Edmonton 0**	**Canadiens 5**
Jan 15	**Mtl**	**Winnipeg 3**	**Canadiens 7**
Jan 17	Tor	Canadiens 5	Toronto 6
Jan 19	MNS	Canadiens 3	Min N Stars 6
Jan 21	Chi	Canadiens 2	Chicago 4
Jan 24	**Mtl**	**Philadelphia 3**	**Canadiens 6**
Jan 28	Edm	Canadiens 1	Edmonton 9
Jan 29	Cal	Canadiens 4	Calgary 4
Jan 31	LA	Canadiens 1	Los Angeles 4
Feb 3	**CoR**	**Canadiens 5**	**Col Rockies 2**
Feb 5	**Mtl**	**Min N Stars 0**	**Canadiens 7**
Feb 7	**Mtl**	**Boston 2**	**Canadiens 6**
Feb 12	Mtl	St Louis 3	Canadiens 3
Feb 14	**Mtl**	**Washington 1**	**Canadiens 6**
Feb 15	Phi	Canadiens 5	Philadelphia 5
Feb 19	**Mtl**	**Buffalo 2**	**Canadiens 5**
Feb 21	**Mtl**	**Detroit 1**	**Canadiens 4**
Feb 22	**Buf**	**Canadiens 4**	**Buffalo 2**
Feb 24	StL	Canadiens 2	St Louis 2
Feb 26	**Mtl**	**Col Rockies 0**	**Canadiens 6**
Feb 28	**Mtl**	**Toronto 3**	**Canadiens 5**
Mar 1	NYR	Canadiens 4	NY Rangers 4
Mar 4	**Mtl**	**Winnipeg 3**	**Canadiens 9**
Mar 7	Win	Canadiens 2	Winnipeg 4
Mar 9	MNS	Canadiens 1	Min N Stars 1
Mar 11	**Pit**	**Canadiens 2**	**Pittsburgh 1**
Mar 12	**Mtl**	**St. Louis 3**	**Canadiens 4**
Mar 14	**Mtl**	**Col Rockies 1**	**Canadiens 2**
Mar 17	NYI	Canadiens 3	NY Islanders 3
Mar 18	Har	Canadiens 3	Hartford 9
Mar 21	**Mtl**	**Vancouver 3**	**Canadiens 5**
Mar 22	Was	Canadiens 2	Washington 2
Mar 26	**Mtl**	**Calgary 2**	**Canadiens 8**
Mar 28	Mtl	NY Rangers 6	Canadiens 2
Mar 29	Que	Canadiens 0	Québec 4
Mar 31	**Mtl**	**NY Islanders 1**	**Canadiens 3**
Apr 3	**Mtl**	**Hartford 1**	**Canadiens 6**
Apr 5	**Bos**	**Canadiens 4**	**Boston 2**

1981-1982

46-17-17 - 109 PTS

nº #	PO. PO.	PJ GP	B G	A A	PTS PTS	+/- +/-	PUN PIM	AN PPG	DN SHG	BG GW	T S
12	C Keith Acton	78	36	52	88	48	88	10	0	5	218
10	AD Guy Lafleur	66	27	57	84	33	24	9	0	3	233
31	AD Mark Napier	80	40	41	81	49	14	9	0	5	186
14	AD Mario Tremblay	80	33	40	73	24	66	7	0	4	205
6	C Pierre Mondou	73	35	33	68	18	57	8	2	4	146
19	D Larry Robinson	71	12	47	59	57	41	5	1	0	141
22	AG Steve Shutt	57	31	24	55	24	40	5	0	3	154
21	C Doug Jarvis	80	20	28	48	34	20	1	0	4	127
23	AG Bob Gainey	79	21	24	45	37	24	1	3	1	172
15	AD Réjean Houle	51	11	32	43	18	34	2	1	1	81
17	D Rod Langway	66	5	34	39	66	116	1	0	1	139
25	C Doug Wickenheiser	56	12	23	35	18	43	1	0	3	94
8	C Doug Risebrough	59	15	18	33	23	116	2	2	2	80
3	D Brian Engblom	76	4	29	33	78	76	1	0	0	109
20	AD Mark Hunter	71	18	11	29	10	143	0	0	5	79
24	D Robert Picard	62	2	26	28	17	106	2	0	0	132
2	D Gaston Gingras	34	6	18	24	10	28	3	0	3	89
26	AD Craig Laughlin	36	12	11	23	10	33	2	0	1	52
28	C Pierre Larouche	22	9	12	21	-3	0	3	0	0	40
5	D Guy Lapointe	47	1	19	20	-3	72	0	0	0	97
30	AD Chris Nilan	49	7	4	11	6	204	0	0	1	45
27	D Gilbert Delorme	60	3	8	11	19	55	0	0	0	80
1	G Rick Wamsley	38	0	2	2	0	4	0	0	0	0
18	AG Jeff Brubaker	3	0	1	1	1	32	0	0	0	3
29	G Mark Holden	1	0	0	0	0	0	0	0	0	0
34	D Bill Kitchen	1	0	0	0	0	7	0	0	0	0
29	AG Dave Orleski	1	0	0	0	0	0	0	0	0	0
33	G Richard Sévigny	19	0	0	0	0	10	0	0	0	0
31	G Denis Herron	27	0	0	0	0	4	0	0	0	0

	PJ GP	V W	D L	N T	BL SO	MINS MINS	BC GA	MOY GAA	T S	PCT. PCT.
Mark Holden	1	0	0	0	0	20	0	0.00	4	1.000
Denis Herron	27	12	6	8	3	1543	68	2.64	760	.911
Rick Wamsley	38	23	7	7	2	2204	101	2.75	959	.895
Richard Sévigny	19	11	4	2	0	1025	53	3.10	492	.892

EN UN COUP D'OEIL / AT A GLANCE

Président/President: Morgan McCammon
Directeur général/General Manager: Irving Grundman
Entraîneur-chef/Head Coach: Bob Berry
Capitaine/Team Captain: Bob Gainey

PATINOIRE / HOME RINK

- Le Forum de Montréal qui peut accueillir 16 500 spectateurs.
- The Montreal Forum with a 16,500 seating capacity.

DATE	À/AT	VIS.	LOCAL
Oct 8	Mtl	Hartford 5	Canadiens 5
Oct 10	**Mtl**	**Buffalo 0**	**Canadiens 9**
Oct 15	**Har**	**Canadiens 7**	**Hartford 2**
Oct 17	**Mtl**	**Vancouver 4**	**Canadiens 10**
Oct 18	Buf	Canadiens 3	Buffalo 3
Oct 21	Chi	Canadiens 3	Chicago 3
Oct 24	**Mtl**	**Boston 0**	**Canadiens 7**
Oct 25	**NYR**	**Canadiens 4**	**NY Rangers 2**
Oct 27	**Mtl**	**Philadelphia 2**	**Canadiens 11**
Oct 29	Bos	Canadiens 5	Boston 5
Oct 31	Mtl	NY Islanders 2	Canadiens 1
Nov 2	Que	Canadiens 4	Québec 5
Nov 5	**Mtl**	**St. Louis 3**	**Canadiens 4**
Nov 7	**Mtl**	**Detroit 2**	**Canadiens 4**
Nov 10	LA	Canadiens 2	Los Angeles 4
Nov 11	**CoR**	**Canadiens 9**	**Col Rockies 0**
Nov 14	**Van**	**Canadiens 4**	**Vancouver 1**
Nov 19	Mtl	Québec 1	Canadiens 1
Nov 21	**Mtl**	**Pittsburgh 5**	**Canadiens 9**
Nov 24	StL	Canadiens 2	St Louis 2
Nov 25	Pit	Canadiens 1	Pittsburgh 2
Nov 27	Was	Canadiens 2	Washington 5
Nov 29	**Mtl**	**Hartford 3**	**Canadiens 6**
Dec 1	Mtl	Edmonton 3	Canadiens 3
Dec 3	Det	Canadiens 3	Detroit 4
Dec 5	Mtl	Calgary 7	Canadiens 4
Dec 9	MNS	Canadiens 6	Min N Stars 6
Dec 11	Win	Canadiens 5	Winnipeg 5
Dec 12	**Tor**	**Canadiens 6**	**Toronto 2**
Dec 14	**Mtl**	**Washington 3**	**Canadiens 6**
Dec 16	**Har**	**Canadiens 6**	**Hartford 1**
Dec 17	**Bos**	**Canadiens 5**	**Boston 1**
Dec 19	**Mtl**	**Boston 2**	**Canadiens 5**
Dec 22	Que	Canadiens 2	Québec 5
Dec 27	**Mtl**	**Quebec 3**	**Canadiens 6**
Dec 29	**NYI**	**Canadiens 5**	**NY Islanders 4**
Dec 30	**Mtl**	**Chicago 3**	**Canadiens 6**
Jan 2	Mtl	NY Rangers 6	Canadiens 5
Jan 3	Buf	Canadiens 2	Buffalo 3
Jan 5	**Mtl**	**Boston 1**	**Canadiens 3**
Jan 9	MNS	Canadiens 3	Min N Stars 3
Jan 10	Win	Canadiens 4	Winnipeg 4
Jan 12	**Mtl**	**Los Angeles 1**	**Canadiens 2**
Jan 16	Mtl	Philadelphia 4	Canadiens 2
Jan 19	Mtl	Buffalo 2	Canadiens 2
Jan 21	**Phi**	**Canadiens 4**	**Philadelphia 2**
Jan 23	**Mtl**	**Calgary 2**	**Canadiens 6**
Jan 26	**Que**	**Canadiens 8**	**Québec 3**
Jan 28	**Bos**	**Canadiens 6**	**Boston 3**
Jan 30	**Mtl**	**Detroit 3**	**Canadiens 5**
Feb 2	**Cal**	**Canadiens 5**	**Calgary 3**
Feb 3	**Edm**	**Canadiens 6**	**Edmonton 3**
Feb 6	**CoR**	**Canadiens 5**	**Col Rockies 3**
Feb 7	**LA**	**Canadiens 7**	**Los Angeles 2**
Feb 11	**Mtl**	**Pittsburgh 2**	**Canadiens 4**
Feb 13	**Mtl**	**Winnipeg 3**	**Canadiens 7**
Feb 16	Mtl	Col Rockies 3	Canadiens 3
Feb 18	**Mtl**	**St. Louis 3**	**Canadiens 5**
Feb 20	Mtl	Buffalo 2	Canadiens 2
Feb 21	**NYR**	**Canadiens 4**	**NY Rangers 2**
Feb 23	Que	Canadiens 3	Québec 4
Feb 25	Mtl	Québec 4	Canadiens 4
Feb 27	Mtl	Toronto 3	Canadiens 3
Feb 28	**Har**	**Canadiens 5**	**Hartford 0**
Mar 2	Mtl	Edmonton 3	Canadiens 3
Mar 6	**Tor**	**Canadiens 6**	**Toronto 1**
Mar 7	**Buf**	**Canadiens 5**	**Buffalo 3**
Mar 9	**Mtl**	**Boston 2**	**Canadiens 4**
Mar 11	**Mtl**	**Chicago 0**	**Canadiens 4**
Mar 13	**Mtl**	**Hartford 0**	**Canadiens 5**
Mar 14	**Bos**	**Canadiens 5**	**Boston 2**
Mar 18	Mtl	Vancouver 4	Canadiens 2
Mar 20	**Mtl**	**Min N Stars 1**	**Canadiens 5**
Mar 21	Buf	Canadiens 4	Buffalo 5
Mar 25	NYI	Canadiens 1	NY Islanders 3
Mar 27	**Mtl**	**Québec 2**	**Canadiens 4**
Mar 30	**Mtl**	**Hartford 4**	**Canadiens 6**
Mar 31	**Har**	**Canadiens 5**	**Hartford 1**
Apr 3	Mtl	Buffalo 5	Canadiens 4
Apr 4	Was	Canadiens 1	Washington 3

1982-1983

42-24-14 - 98 PTS

nº #	PO. PO.	PJ GP	B G	A A	PTS PTS	+/- +/-	PUN PIM	AN PPG	DN SHG	BG GW	T S
10	AD Guy Lafleur	68	27	49	76	6	12	9	0	1	177
11	AG Ryan Walter	80	29	46	75	15	40	8	1	4	169
26	AG Mats Näslund	74	26	45	71	34	10	1	0	6	122
31	AD Mark Napier	73	40	27	67	20	6	3	0	6	171
14	AD Mario Tremblay	80	30	37	67	29	87	7	0	4	175
6	C Pierre Mondou	76	29	37	66	32	31	8	1	3	178
19	D Larry Robinson	71	14	49	63	33	33	6	0	1	147
22	AG Steve Shutt	78	35	22	57	8	26	8	0	0	202
25	C Doug Wickenheiser	78	25	30	55	22	49	5	0	3	160
12	C Keith Acton	78	24	26	50	-6	63	1	0	3	154
21	C Guy Carbonneau	77	18	29	47	18	68	0	5	2	109
24	D Robert Picard	64	7	31	38	31	60	1	0	1	117
27	D Gilbert Delorme	78	12	21	33	27	89	3	0	2	166
23	AG Bob Gainey	80	12	18	30	7	43	0	1	3	150
5	D Rick Green	66	2	24	26	23	58	1	0	0	71
17	D Craig Ludwig	80	0	25	25	4	59	0	0	0	81
20	AD Mark Hunter	31	8	8	16	5	73	1	0	2	39
30	AD Chris Nilan	66	6	8	14	-10	213	0	0	0	67
2	D Gaston Gingras	22	1	8	9	10	8	1	0	1	60
15	AD Réjean Houle	16	2	3	5	4	8	1	0	0	18
18	D Bill Root	46	2	3	5	5	24	0	0	0	44
3	D Ric Nattress	40	1	3	4	8	19	0	0	0	44
8	C Dan Daoust	4	0	1	1	-2	4	0	0	0	6
33	G Richard Sévigny	38	0	1	1	0	8	0	0	0	0
1	G Rick Wamsley	46	0	1	1	0	4	0	0	0	0
28	AD Yvan Joly	1	0	0	0	-1	0	0	0	0	1
32	G Mark Holden	2	0	0	0	0	0	0	0	0	0
34	D Dwight Schofield	2	0	0	0	1	7	0	0	0	0
3	D Bill Kitchen	8	0	0	0	-2	4	0	0	0	2

	PJ GP	V W	D L	N T	BL SO	MINS MINS	BC GA	MOY GAA	T S	PCT. PCT.
Richard Sévigny	38	15	11	8	1	2125	122	3.44	1045	.883
Rick Wamsley	46	27	12	5	0	2578	151	3.51	1240	.878
Mark Holden	2	0	1	1	0	87	6	4.14	42	.857

EN UN COUP D'OEIL / AT A GLANCE

Président/President: Ronald Corey
Directeur général/General Manager: Irving Grundman
Entraîneur-chef/Head Coach: Bob Berry
Capitaine/Team Captain: Bob Gainey

PATINOIRE / HOME RINK

- Le Forum de Montréal qui peut accueillir 16 500 spectateurs.
- The Montreal Forum with a 16,500 seating capacity.

DATE	À/AT	VIS.	LOCAL
Oct 6	**Mtl**	**Hartford 1**	**Canadiens 2**
Oct 7	**Bos**	**Canadiens 5**	**Boston 1**
Oct 9	Mtl	Chicago 8	Canadiens 7
Oct 11	**Que**	**Canadiens 4**	**Québec 3**
Oct 14	**NJ**	**Canadiens 5**	**New Jersey 3**
Oct 16	**Mtl**	**NY Rangers 2**	**Canadiens 8**
Oct 20	Was	Canadiens 3	Washington 3
Oct 21	**Phi**	**Canadiens 2**	**Philadelphia 1**
Oct 23	**Mtl**	**Québec 5**	**Canadiens 9**
Oct 26	Mtl	Buffalo 7	Canadiens 7
Oct 30	Mtl	Boston 4	Canadiens 4
Oct 31	Buf	Canadiens 1	Buffalo 3
Nov 2	**Mtl**	**New Jersey 4**	**Canadiens 5**
Nov 4	**Mtl**	**Min N Stars 3**	**Canadiens 8**
Nov 6	**Mtl**	**Vancouver 2**	**Canadiens 4**
Nov 9	**MNS**	**Canadiens 3**	**Min N Stars 2**
Nov 10	Chi	Canadiens 3	Chicago 6
Nov 13	LA	Canadiens 1	Los Angeles 2
Nov 16	**Har**	**Canadiens 7**	**Hartford 1**
Nov 18	**Mtl**	**Québec 4**	**Canadiens 7**
Nov 20	**Mtl**	**Philadelphia 4**	**Canadiens 6**
Nov 23	StL	Canadiens 1	St Louis 1
Nov 24	**Det**	**Canadiens 4**	**Detroit 2**
Nov 27	Mtl	Detroit 5	Canadiens 5
Nov 29	**Mtl**	**Winnipeg 4**	**Canadiens 9**
Dec 1	Buf	Canadiens 2	Buffalo 2
Dec 4	Mtl	Boston 6	Canadiens 4
Dec 6	**Mtl**	**Hartford 2**	**Canadiens 11**
Dec 8	Har	Canadiens 4	Hartford 7
Dec 9	Bos	Canadiens 5	Boston 8
Dec 11	**Mtl**	**Buffalo 2**	**Canadiens 3**
Dec 15	**Van**	**Canadiens 3**	**Vancouver 2**
Dec 18	**Cal**	**Canadiens 5**	**Calgary 4**
Dec 19	Edm	Canadiens 2	Edmonton 5
Dec 23	Que	Canadiens 3	Québec 6
Dec 26	Mtl	Quebec 4	Canadiens 4
Dec 28	Mtl	Toronto 4	Canadiens 4
Dec 29	Tor	Canadiens 5	Toronto 6
Jan 2	**Mtl**	**Pittsburgh 1**	**Canadiens 5**
Jan 4	Que	Canadiens 1	Québec 3
Jan 6	**Mtl**	**Los Angeles 3**	**Canadiens 11**
Jan 8	Mtl	Boston 2	Canadiens 1
Jan 11	**Mtl**	**Hartford 4**	**Canadiens 8**
Jan 13	Har	Canadiens 2	Hartford 4
Jan 15	**Pit**	**Canadiens 8**	**Pittsburgh 7**
Jan 18	**Mtl**	**Calgary 2**	**Canadiens 7**
Jan 20	Mtl	NY Islanders 4	Canadiens 4
Jan 22	**Mtl**	**Buffalo 1**	**Canadiens 4**
Jan 26	Buf	Canadiens 3	Buffalo 7
Jan 27	**NYR**	**Canadiens 4**	**NY Rangers 1**
Jan 29	Mtl	Washington 3	Canadiens 3
Feb 1	**Van**	**Vancouver 3**	**Canadiens 7**
Feb 3	Cal	Canadiens 3	Calgary 7
Feb 4	Edm	Canadiens 3	Edmonton 7
Feb 6	**Win**	**Canadiens 2**	**Winnipeg 0**
Feb 10	**Mtl**	**Winnipeg 3**	**Canadiens 5**
Feb 12	Mtl	NY Rangers 3	Canadiens 2
Feb 14	**Mtl**	**Edmonton 2**	**Canadiens 4**
Feb 17	Har	Canadiens 1	Hartford 4
Feb 19	NYI	Canadiens 0	NY Islanders 5
Feb 22	**Mtl**	**Québec 1**	**Canadiens 6**
Feb 24	**Que**	**Canadiens 6**	**Québec 3**
Feb 26	**Mtl**	**Washington 1**	**Canadiens 4**
Feb 27	Det	Canadiens 4	Detroit 4
Mar 1	Mtl	NY Islanders 3	Canadiens 3
Mar 5	**StL**	**Canadiens 6**	**St Louis 5**
Mar 6	Chi	Canadiens 4	Chicago 5
Mar 8	Mtl	Toronto 3	Canadiens 3
Mar 10	**Bos**	**Canadiens 3**	**Boston 1**
Mar 12	Mtl	New Jersey 7	Canadiens 3
Mar 15	**Mtl**	**Hartford 1**	**Canadiens 5**
Mar 17	Phi	Canadiens 4	Philadelphia 6
Mar 19	Mtl	Buffalo 6	Canadiens 4
Mar 20	**Buf**	**Canadiens 7**	**Buffalo 4**
Mar 22	**Mtl**	**Los Angeles 5**	**Canadiens 6**
Mar 24	**Mtl**	**Min N Stars 3**	**Canadiens 5**
Mar 26	**Mtl**	**St. Louis 5**	**Canadiens 6**
Mar 30	Pit	Canadiens 2	Pittsburgh 3
Apr 2	**Mtl**	**Boston 1**	**Canadiens 2**
Apr 3	Bos	Canadiens 4	Boston 4

1983-1984

35-40-5 - 75 PTS

nº #	PO. PO.		PJ GP	B G	A A	PTS PTS	+/- +/-	PUN PIM	AN PPG	DN SHG	BG GW	T S
10	AD	Guy Lafleur	80	30	40	70	-14	19	6	0	6	217
26	AG	Mats Näslund	77	29	35	64	5	4	3	0	1	146
15	C	Bobby Smith	70	26	37	63	-7	62	6	1	3	179
21	C	Guy Carbonneau	78	24	30	54	5	75	3	7	2	166
11	AG	Ryan Walter	73	20	29	49	-11	83	7	1	4	117
29	C	John Chabot	56	18	25	43	-2	13	4	1	2	69
19	D	Larry Robinson	74	9	34	43	4	39	4	0	1	141
14	AD	Mario Tremblay	67	14	25	39	2	112	3	0	3	133
23	AG	Bob Gainey	77	17	22	39	10	41	0	0	3	125
6	C	Pierre Mondou	52	15	22	37	9	8	3	1	1	105
22	AG	Steve Shutt	63	14	23	37	-18	29	4	0	2	146
30	AD	Chris Nilan	76	16	10	26	-4	338	4	0	1	98
17	D	Craig Ludwig	80	7	18	25	-10	52	0	0	1	116
18	D	Bill Root	72	4	13	17	26	45	1	1	0	71
8	C	Alfie Turcotte	30	7	7	14	-9	10	5	0	0	33
27	C	Perry Turnbull	40	6	7	13	-12	59	2	0	1	67
28	D	Jean Hamel	79	1	12	13	7	92	0	0	0	68
3	D	Ric Nattress	34	0	12	12	-11	15	0	0	0	33
12	C	Keith Acton	9	3	7	10	-5	4	2	0	0	14
20	AD	Mark Hunter	22	6	4	10	-2	42	1	0	0	24
25	C	Doug Wickenheiser	27	5	5	10	1	6	0	0	1	26
2	D	Kent Carlson	65	3	7	10	-15	73	0	0	2	41
27	D	Gilbert Delorme	27	2	7	9	-4	8	0	0	0	37
35	AG	Mike McPhee	14	5	2	7	4	41	0	0	0	22
31	AD	Mark Napier	5	3	2	5	0	0	0	0	1	11
8	AD	Greg Paslawski	26	1	4	5	-5	4	0	0	0	27
24	D	Robert Picard	7	0	2	2	-1	0	0	0	0	7
32	AD	Claude Lemieux	8	1	1	2	-2	12	0	0	0	7
24	D	Chris Chelios	12	0	2	2	-5	12	0	0	0	23
5	D	Rick Green	7	0	1	1	-5	7	0	0	0	10
25	AG	Sergio Momesso	1	0	0	0	1	0	0	0	0	0
25	AD	Larry Landon	2	0	0	0	2	0	0	0	0	5
34	D	Jocelyn Gauvreau	2	0	0	0	-2	0	0	0	0	0
36	D	Bill Kitchen	3	0	0	0	0	2	0	0	0	3
34	D	Dave Allison	3	0	0	0	-2	12	0	0	0	2
31	C	John Newberry	3	0	0	0	0	0	0	0	0	2
31	AG	Normand Baron	4	0	0	0	-2	12	0	0	0	2

	PJ GP	V W	D L	N T	BL SO	MINS MINS	BC GA	MOY GAA	T S	PCT. PCT.
Richard Sévigny	40	16	18	2	1	2196	124	3.39	946	.869
Rick Wamsley	42	19	17	3	2	2327	144	3.71	977	.853
Mark Holden	1	0	1	0	0	52	4	4.62	17	.765
Steve Penney	4	0	4	0	0	239	19	4.75	115	.835

EN UN COUP D'OEIL / AT A GLANCE

Président/President: Ronald Corey
Directeur général/General Manager: Serge Savard
Entraîneur-chef/Head Coach: Bob Berry & Jacques Lemaire
Capitaine/Team Captain: Bob Gainey

PATINOIRE / HOME RINK

- Le Forum de Montréal qui peut accueillir 16 500 spectateurs.
- The Montreal Forum with a 16,500 seating capacity.

DATE	À/AT	VIS.	LOCAL
Oct 6	Mtl	NY Islanders 7	Canadiens 4
Oct 8	Mtl	Philadelphia 6	Canadiens 3
Oct 10	**Que**	**Canadiens 6**	**Québec 4**
Oct 13	Bos	Canadiens 2	Boston 4
Oct 15	**Mtl**	**Vancouver 4**	**Canadiens 5**
Oct 19	**Win**	**Canadiens 12**	**Winnipeg 2**
Oct 20	**MNS**	**Canadiens 5**	**Min N Stars 4 (P/OT)**
Oct 22	Tor	Canadiens 3	Toronto 5
Oct 25	Mtl	Min N Stars 4	Canadiens 3
Oct 29	Mtl	Edmonton 3	Canadiens 1
Oct 30	Buf	Canadiens 4	Buffalo 5
Nov 1	**Mtl**	**Hartford 2**	**Canadiens 6**
Nov 3	**Mtl**	**Québec 2**	**Canadiens 3**
Nov 5	Mtl	Boston 10	Canadiens 4
Nov 9	**Chi**	**Canadiens 3**	**Chicago 0**
Nov 12	LA	Canadiens 4	Los Angeles 6
Nov 13	Van	Canadiens 3	Vancouver 4
Nov 15	**StL**	**Canadiens 5**	**St Louis 2**
Nov 17	**Mtl**	**Detroit 2**	**Canadiens 4**
Nov 19	Mtl	Chicago 5	Canadiens 5
Nov 22	**Mtl**	**Boston 2**	**Canadiens 4**
Nov 23	**Har**	**Canadiens 4**	**Hartford 3**
Nov 26	Mtl	Washington 5	Canadiens 2
Nov 29	Mtl	Buffalo 5	Canadiens 2
Dec 1	Mtl	Québec 6	Canadiens 3
Dec 3	**Mtl**	**Calgary 2**	**Canadiens 4**
Dec 4	Buf	Canadiens 2	Buffalo 6
Dec 6	**Mtl**	**Hartford 1**	**Canadiens 4**
Dec 8	Bos	Canadiens 2	Boston 6
Dec 10	Was	Canadiens 0	Washington 2
Dec 11	Pit	Canadiens 3	Pittsburgh 3
Dec 15	**Mtl**	**Pittsburgh 1**	**Canadiens 3**
Dec 17	**Mtl**	**St. Louis 3**	**Canadiens 6**
Dec 20	**NJ**	**Canadiens 6**	**New Jersey 0**
Dec 22	Que	Canadiens 1	Québec 4
Dec 26	**Har**	**Canadiens 2**	**Hartford 1**
Dec 27	Mtl	Buffalo 7	Canadiens 4
Dec 31	**Mtl**	**Québec 2**	**Canadiens 4**
Jan 3	Que	Canadiens 5	Québec 9
Jan 5	**Mtl**	**Detroit 1**	**Canadiens 5**
Jan 7	**Mtl**	**St. Louis 0**	**Canadiens 5**
Jan 8	Buf	Canadiens 3	Buffalo 4
Jan 11	**Tor**	**Canadiens 6**	**Toronto 4**
Jan 12	NYI	Canadiens 3	NY Islanders 7
Jan 14	Mtl	New Jersey 3	Canadiens 1
Jan 17	Mtl	Philadelphia 6	Canadiens 4
Jan 19	**Har**	**Canadiens 3**	**Hartford 2**
Jan 21	Mtl	Calgary 3	Canadiens 2
Jan 24	Mtl	Hartford 7	Canadiens 7
Jan 26	**NYR**	**Canadiens 4**	**NY Rangers 2**
Jan 28	**Mtl**	**Pittsburgh 2**	**Canadiens 5**
Jan 29	**Bos**	**Canadiens 7**	**Boston 2**
Feb 2	Phi	Canadiens 2	Philadelphia 2
Feb 3	Was	Canadiens 1	Washington 4
Feb 5	Win	Canadiens 2	Winnipeg 2
Feb 7	**NJ**	**Canadiens 5**	**New Jersey 2**
Feb 9	Mtl	Vancouver 7	Canadiens 6
Feb 11	Mtl	Buffalo 4	Canadiens 3
Feb 13	**Mtl**	**Los Angeles 3**	**Canadiens 5**
Feb 14	**Har**	**Canadiens 5**	**Hartford 3**
Feb 18	LA	Canadiens 3	Los Angeles 5
Feb 21	Que	Canadiens 2	Québec 3
Feb 23	Mtl	Winnipeg 5	Canadiens 3
Feb 25	**Mtl**	**NY Rangers 4**	**Canadiens 7**
Mar 1	**Det**	**Canadiens 3**	**Detroit 1**
Mar 3	**Cal**	**Canadiens 3**	**Calgary 1**
Mar 4	Edm	Canadiens 1	Edmonton 6
Mar 6	Mtl	Buffalo 8	Canadiens 3
Mar 8	**Mtl**	**Hartford 2**	**Canadiens 3**
Mar 10	Mtl	Boston 4	Canadiens 2
Mar 12	MNS	Canadiens 6	Min N Stars 7 (P/OT)
Mar 15	**Mtl**	**Edmonton 2**	**Canadiens 3**
Mar 17	**Mtl**	**Toronto 1**	**Canadiens 6**
Mar 19	**Mtl**	**Chicago 1**	**Canadiens 2**
Mar 21	Buf	Canadiens 2	Buffalo 4
Mar 24	Mtl	Boston 5	Canadiens 2
Mar 25	NYR	Canadiens 2	NY Rangers 3
Mar 27	NYI	Canadiens 0	NY Islanders 7
Mar 29	Mtl	Québec 5	Canadiens 2
Mar 31	Bos	Canadiens 1	Boston 2

1984-1985

41-27-12 - 94 PTS

nº #	PO. PO.		PJ GP	B G	A A	PTS PTS	+/- +/-	PUN PIM	AN PPG	DN SHG	BG GW	T S
26	AG	Mats Näslund	80	42	37	79	19	14	9	2	8	179
14	AD	Mario Tremblay	75	31	35	66	21	120	14	0	6	193
24	D	Chris Chelios	74	9	55	64	11	87	2	1	0	99
6	C	Pierre Mondou	67	18	39	57	15	21	2	0	2	128
21	C	Guy Carbonneau	79	23	34	57	28	43	0	4	2	163
15	C	Bobby Smith	65	16	40	56	-9	59	8	0	1	146
19	D	Larry Robinson	76	14	33	47	33	44	6	0	3	120
18	D	Tom Kurvers	75	10	35	45	-3	30	6	1	3	136
35	AG	Mike McPhee	70	17	22	39	1	120	0	0	2	135
11	AG	Ryan Walter	72	19	19	38	-18	59	11	0	0	120
30	AD	Chris Nilan	77	21	16	37	3	358	1	0	2	98
20	AD	Mark Hunter	72	21	12	33	-13	123	6	0	3	108
23	AG	Bob Gainey	79	19	13	32	13	40	0	3	3	166
25	D	Petr Svoboda	73	4	27	31	16	65	0	0	1	81
8	C	Alfie Turcotte	53	8	16	24	-1	35	3	0	1	59
27	AD	Lucien Deblois	51	12	11	23	9	20	4	1	2	85
29	C	Ron Flockhart	42	10	12	22	3	14	1	0	2	58
17	D	Craig Ludwig	72	5	14	19	5	90	1	0	0	73
5	D	Rick Green	77	1	18	19	-11	30	1	0	0	63
29	C	John Chabot	10	1	6	7	3	2	0	0	0	8
10	AD	Guy Lafleur	19	2	3	5	-3	10	0	0	0	35
12	AD	Serge Boisvert	14	2	2	4	-3	0	0	0	0	18
31	C	John Newberry	16	0	4	4	3	6	0	0	0	12
22	AG	Steve Shutt	10	2	0	2	2	9	1	0	0	17
2	D	Kent Carlson	18	1	1	2	1	33	0	0	0	5
32	AD	Claude Lemieux	1	0	1	1	1	7	0	0	0	0
12	C	Thomas Rundqvist	2	0	1	1	1	0	0	0	0	1
28	AG	Steve Rooney	3	1	0	1	-1	7	1	0	0	3
3	D	Ric Nattress	5	0	1	1	-2	2	0	0	0	3
34	AD	Jeff Teal	6	0	1	1	0	0	0	0	0	4
37	G	Steve Penney	54	0	1	1	0	10	0	0	0	0
22	AD	Stéphane Richer	1	0	0	0	0	0	0	0	0	0
33	G	Patrick Roy	1	0	0	0	0	0	0	0	0	0
1	G	Doug Soetart	28	0	0	0	0	4	0	0	0	0

	PJ GP	V W	D L	N T	BL SO	MINS MINS	BC GA	MOY GAA	T S	PCT. PCT.
Patrick Roy	1	1	0	0	0	20	0	0.00	2	1.000
Steve Penney	54	26	18	8	1	3244	167	3.09	1344	.876
Doug Soetart	28	14	9	4	0	1600	91	3.41	622	.854

EN UN COUP D'OEIL / AT A GLANCE

Président/President: Ronald Corey
Directeur général/General Manager: Serge Savard
Entraîneur-chef/Head Coach: Jacques Lemaire
Capitaine/Team Captain: Bob Gainey

PATINOIRE / HOME RINK

- Le Forum de Montréal qui peut accueillir 16 500 spectateurs.
- The Montreal Forum with a 16,500 seating capacity.

DATE	À/AT	VIS.	LOCAL
Oct 11	Buf	Canadiens 3	Buffalo 4
Oct 13	**Mtl**	**Pittsburgh 3**	**Canadiens 4**
Oct 15	**Mtl**	**Philadelphia 2**	**Canadiens 5**
Oct 18	Mtl	Los Angeles 3	Canadiens 3
Oct 20	**Mtl**	**Min N Stars 2**	**Canadiens 4**
Oct 23	**Que**	**Canadiens 3**	**Québec 1**
Oct 25	**Mtl**	**Buffalo 2**	**Canadiens 3**
Oct 27	Pit	Canadiens 5	Pittsburgh 6
Oct 29	**Mtl**	**Québec 2**	**Canadiens 4**
Nov 1	**Mtl**	**NY Islanders 5**	**Canadiens 6 (P/OT)**
Nov 3	**Mtl**	**Boston 1**	**Canadiens 3**
Nov 6	Det	Canadiens 2	Detroit 4
Nov 10	Cal	Canadiens 3	Calgary 3
Nov 12	**Van**	**Canadiens 5**	**Vancouver 3**
Nov 14	**Edm**	**Canadiens 4**	**Edmonton 2**
Nov 17	**Mtl**	**New Jersey 0**	**Canadiens 5**
Nov 19	Mtl	Toronto 6	Canadiens 4
Nov 22	**Mtl**	**Chicago 2**	**Canadiens 3**
Nov 24	**Mtl**	**Detroit 4**	**Canadiens 6**
Nov 25	Bos	Canadiens 4	Boston 7
Nov 28	Det	Canadiens 3	Detroit 3
Nov 30	Buf	Canadiens 2	Buffalo 2
Dec 1	**Mtl**	**Buffalo 2**	**Canadiens 3**
Dec 3	**Mtl**	**Hartford 3**	**Canadiens 9**
Dec 5	Har	Canadiens 3	Hartford 5
Dec 6	**Bos**	**Canadiens 3**	**Boston 1**
Dec 8	**Mtl**	**Los Angeles 7**	**Canadiens 9**
Dec 13	Mtl	Vancouver 5	Canadiens 4
Dec 15	Har	Canadiens 3	Hartford 4 (P/OT)
Dec 16	**Phi**	**Canadiens 3**	**Philadelphia 2**
Dec 18	Mtl	Boston 6	Canadiens 4
Dec 20	Mtl	Washington 2	Canadiens 2
Dec 22	**Mtl**	**Hartford 5**	**Canadiens 10**
Dec 23	NYR	Canadiens 3	NY Rangers 3
Dec 27	**Que**	**Canadiens 5**	**Québec 3**
Dec 29	**Mtl**	**NY Rangers 3**	**Canadiens 7**
Dec 31	Mtl	Quebec 4	Canadiens 4
Jan 2	Chi	Canadiens 2	Chicago 3
Jan 3	StL	Canadiens 2	St Louis 2
Jan 5	NJ	Canadiens 4	New Jersey 5
Jan 8	NYI	Canadiens 1	NY Islanders 3
Jan 10	Mtl	Edmonton 5	Canadiens 2
Jan 12	Mtl	Buffalo 1	Canadiens 1
Jan 15	**Que**	**Canadiens 2**	**Québec 1**
Jan 17	**Mtl**	**Hartford 4**	**Canadiens 5**
Jan 19	Mtl	New Jersey 4	Canadiens 4
Jan 21	Bos	Canadiens 1	Boston 3
Jan 22	**Har**	**Canadiens 8**	**Hartford 5**
Jan 24	Mtl	Québec 4	Canadiens 3
Jan 26	**Mtl**	**NY Rangers 2**	**Canadiens 3**
Jan 30	Van	Canadiens 4	Vancouver 5 (P/OT)
Feb 2	**LA**	**Canadiens 5**	**Los Angeles 1**
Feb 5	Mtl	Calgary 4	Canadiens 2
Feb 7	**Que**	**Canadiens 5**	**Québec 4**
Feb 9	Mtl	Toronto 6	Canadiens 2
Feb 10	Tor	Canadiens 2	Toronto 3 (P/OT)
Feb 15	**Buf**	**Canadiens 4**	**Buffalo 3 (P/OT)**
Feb 16	Mtl	Buffalo 4	Canadiens 3
Feb 19	**StL**	**Canadiens 5**	**St Louis 2**
Feb 20	Chi	Canadiens 2	Chicago 3
Feb 23	**Mtl**	**Winnipeg 4**	**Canadiens 6**
Feb 24	**Mtl**	**NY Islanders 3**	**Canadiens 4 (P/OT)**
Feb 27	**Edm**	**Canadiens 4**	**Edmonton 1**
Mar 1	Cal	Canadiens 4	Calgary 6
Mar 4	MNS	Canadiens 3	Min N Stars 4
Mar 6	**Win**	**Canadiens 4**	**Winnipeg 2**
Mar 9	**Mtl**	**Hartford 3**	**Canadiens 4**
Mar 10	Har	Canadiens 5	Hartford 5
Mar 14	Mtl	Winnipeg 4	Canadiens 1
Mar 16	Mtl	Min N Stars 4	Canadiens 2
Mar 21	**Mtl**	**Washington 2**	**Canadiens 3**
Mar 22	Was	Canadiens 1	Washington 3
Mar 24	Phi	Canadiens 3	Philadelphia 4
Mar 26	**Mtl**	**Boston 3**	**Canadiens 5**
Mar 28	**Mtl**	**St. Louis 1**	**Canadiens 5**
Mar 30	**Bos**	**Canadiens 7**	**Boston 3**
Mar 31	**Pit**	**Canadiens 4**	**Pittsburgh 2**
Apr 4	**Mtl**	**Québec 1**	**Canadiens 7**
Apr 6	Mtl	Boston 4	Canadiens 4
Apr 7	**Buf**	**Canadiens 5**	**Buffalo 4**

1985-1986

40-33-7 - 87 PTS

nº #	PO. PO.		PJ GP	B G	A A	PTS PTS	+/- +/-	PUN PIM	AN PPG	DN SHG	BG GW	T S
26	AG	Mats Näslund	80	43	67	110	11	16	19	0	7	223
15	C	Bobby Smith	79	31	55	86	10	55	5	0	7	202
19	D	Larry Robinson	78	19	63	82	29	39	10	0	1	167
20	AD	Kjell Dahlin	77	32	39	71	10	4	14	0	3	172
21	C	Guy Carbonneau	80	20	36	56	18	57	1	2	3	147
11	AG	Ryan Walter	69	15	34	49	-9	45	9	0	1	115
23	AG	Bob Gainey	80	20	23	43	10	20	0	2	4	135
35	AG	Mike McPhee	70	19	21	40	8	69	0	2	3	103
14	AD	Mario Tremblay	56	19	20	39	4	55	3	0	3	119
44	AD	Stéphane Richer	65	21	16	37	1	50	5	0	2	112
24	D	Chris Chelios	41	8	26	34	4	67	2	0	0	101
30	AD	Chris Nilan	72	19	15	34	10	274	2	0	1	120
27	AD	Lucien Deblois	61	14	17	31	3	48	2	0	1	102
18	D	Tom Kurvers	62	7	23	30	9	36	3	0	1	69
29	D	Gaston Gingras	34	8	18	26	-10	12	7	0	0	77
39	C	Brian Skrudland	65	9	13	22	3	57	0	2	0	62
25	D	Petr Svoboda	73	1	18	19	24	93	0	0	0	63
36	AG	Sergio Momesso	24	8	7	15	-4	46	3	0	3	37
38	D	Mike Lalor	62	3	5	8	-4	56	0	0	0	44
22	C	Randy Bucyk	17	4	2	6	5	8	0	0	0	21
17	D	Craig Ludwig	69	2	4	6	7	63	0	0	0	58
28	AG	Steve Rooney	38	2	3	5	-4	114	1	0	0	24
5	D	Rick Green	46	3	2	5	-9	20	0	0	0	45
12	AD	Serge Boisvert	9	2	2	4	1	2	0	0	0	18
32	AD	Claude Lemieux	10	1	2	3	-6	22	1	0	0	16
33	G	Patrick Roy	47	0	3	3	0	4	0	0	0	0
31	AD	John Kordic	5	0	1	1	1	12	0	0	0	0
3	D	Kent Carlson	2	0	0	0	0	0	0	0	0	0
40	D	Dominic Campedelli	2	0	0	0	-2	0	0	0	0	1
8	C	Alfie Turcotte	2	0	0	0	0	2	0	0	0	0
8	AG	David Maley	3	0	0	0	0	0	0	0	0	0
34	AG	Shayne Corson	3	0	0	0	-3	2	0	0	0	1
37	G	Steve Penney	18	0	0	0	0	0	0	0	0	0
1	G	Doug Soetart	23	0	0	0	0	6	0	0	0	0

	PJ GP	V W	D L	N T	BL SO	MINS MINS	BC GA	MOY GAA	T S	PCT. PCT.
Doug Soetart	23	11	7	2	3	1214	56	2.77	533	.895
Patrick Roy	47	23	18	3	1	2649	148	3.35	1189	.876
Steve Penney	18	6	8	2	0	989	72	4.36	447	.839

EN UN COUP D'ŒIL / AT A GLANCE

Président/President: Ronald Corey
Directeur général/General Manager: Serge Savard
Entraîneur-chef/Head Coach: Jean Perron
Capitaine/Team Captain: Bob Gainey

PATINOIRE / HOME RINK

- Le Forum de Montréal qui peut accueillir 16 500 spectateurs.
- The Montreal Forum with a 16,500 seating capacity.

DATE	À/AT	VIS.	LOCAL
Oct 10	**Pit**	**Canadiens 5**	**Pittsburgh 3**
Oct 12	**Mtl**	**Chicago 3**	**Canadiens 6**
Oct 13	Bos	Canadiens 2	Boston 7
Oct 16	Mtl	Buffalo 6	Canadiens 0
Oct 19	Har	Canadiens 6	Hartford 11
Oct 21	Mtl	Québec 3	Canadiens 2
Oct 23	**Buf**	**Canadiens 5**	**Buffalo 4**
Oct 26	**Mtl**	**Hartford 3**	**Canadiens 5**
Oct 29	Que	Canadiens 4	Québec 6
Oct 30	Mtl	Philadelphia 5	Canadiens 4
Nov 2	Mtl	Pittsburgh 4	Canadiens 4
Nov 5	**Har**	**Canadiens 8**	**Hartford 3**
Nov 6	MNS	Canadiens 3	Min N Stars 3
Nov 9	**LA**	**Canadiens 6**	**Los Angeles 0**
Nov 12	**NYI**	**Canadiens 3**	**NY Islanders 2**
Nov 13	NYR	Canadiens 2	NY Rangers 5
Nov 16	Mtl	NY Rangers 2	Canadiens 2
Nov 18	**Mtl**	**Boston 2**	**Canadiens 6**
Nov 20	Mtl	Edmonton 5	Canadiens 4 (P/OT)
Nov 23	**Mtl**	**Calgary 3**	**Canadiens 4**
Nov 27	Was	Canadiens 3	Washington 5
Nov 29	**Buf**	**Canadiens 5**	**Buffalo 2**
Nov 30	**Mtl**	**Detroit 1**	**Canadiens 10**
Dec 2	**Mtl**	**Vancouver 0**	**Canadiens 7**
Dec 5	Bos	Canadiens 6	Boston 8
Dec 7	**Tor**	**Canadiens 6**	**Toronto 3**
Dec 11	**Har**	**Canadiens 3**	**Hartford 1**
Dec 12	Phi	Canadiens 3	Philadelphia 6
Dec 14	**Mtl**	**Chicago 3**	**Canadiens 6**
Dec 16	Mtl	Hartford 4	Canadiens 4
Dec 18	**Mtl**	**Québec 2**	**Canadiens 3**
Dec 19	Que	Canadiens 4	Quebec 5 (P/OT)
Dec 21	**Mtl**	**Buffalo 1**	**Canadiens 3**
Dec 27	**NJ**	**Canadiens 7**	**New Jersey 3**
Dec 28	**Mtl**	**New Jersey 3**	**Canadiens 8**
Jan 1	Tor	Canadiens 2	Toronto 3
Jan 3	**Win**	**Canadiens 7**	**Winnipeg 3**
Jan 4	**Cal**	**Canadiens 6**	**Calgary 5**
Jan 6	**Mtl**	**St. Louis 2**	**Canadiens 9**
Jan 8	**Mtl**	**Boston 3**	**Canadiens 5**
Jan 10	NYR	Canadiens 4	NY Rangers 6
Jan 11	Mtl	Edmonton 6	Canadiens 3
Jan 15	**Mtl**	**Winnipeg 0**	**Canadiens 4**
Jan 17	Buf	Canadiens 4	Buffalo 5 (P/OT)
Jan 18	**Mtl**	**NY Islanders 0**	**Canadiens 3**
Jan 20	Que	Canadiens 2	Québec 3
Jan 22	Chi	Canadiens 3	Chicago 3
Jan 23	**MNS**	**Canadiens 5**	**Min N Stars 2**
Jan 25	**Mtl**	**Toronto 2**	**Canadiens 3 (P/OT)**
Jan 27	**Mtl**	**Buffalo 1**	**Canadiens 4**
Jan 29	**Mtl**	**Québec 3**	**Canadiens 5**
Feb 1	**Mtl**	**Boston 1**	**Canadiens 2**
Feb 5	Que	Canadiens 2	Québec 3
Feb 7	Was	Canadiens 2	Washington 3
Feb 8	**Det**	**Canadiens 5**	**Detroit 3**
Feb 10	Mtl	Min N Stars 4	Canadiens 3 (P/OT)
Feb 13	NJ	Canadiens 3	New Jersey 4
Feb 15	**Mtl**	**Philadelphia 3**	**Canadiens 5**
Feb 17	Mtl	Los Angeles 3	Canadiens 2 (P/OT)
Feb 19	Mtl	Washington 4	Canadiens 4
Feb 22	**Mtl**	**Hartford 3**	**Canadiens 6**
Feb 24	Edm	Canadiens 2	Edmonton 3
Feb 26	**Van**	**Canadiens 4**	**Vancouver 2**
Mar 1	**LA**	**Canadiens 6**	**Los Angeles 4**
Mar 4	NYI	Canadiens 3	NY Islanders 6
Mar 6	Mtl	St Louis 7	Canadiens 4
Mar 8	**Mtl**	**Boston 3**	**Canadiens 8**
Mar 10	Mtl	Hartford 5	Canadiens 2
Mar 12	**Mtl**	**Vancouver 2**	**Canadiens 3**
Mar 13	Bos	Canadiens 2	Boston 3
Mar 15	Mtl	Calgary 5	Canadiens 3
Mar 17	Mtl	Québec 8	Canadiens 6
Mar 19	Win	Canadiens 4	Winnipeg 6
Mar 22	StL	Canadiens 2	St Louis 3
Mar 26	Har	Canadiens 0	Hartford 3
Mar 27	Bos	Canadiens 3	Boston 3
Mar 29	**Mtl**	**Pittsburgh 3**	**Canadiens 4**
Apr 2	**Mtl**	**Detroit 3**	**Canadiens 6**
Apr 4	Buf	Canadiens 2	Buffalo 4
Apr 5	**Mtl**	**Buffalo 2**	**Canadiens 4**

1986
COUPE STANLEY CUP # 23

Les Canadiens poursuivent leur domination aux dépens des Bruins, l'important en trois matchs consécutifs avant d'éliminer les Whalers de Hartford avec une victoire de 2 à 1 sur un but de la recrue Claude Lemieux après 5:55 de prolongation, dans le septième match de la finale de division. Après avoir disposé des Rangers, les Canadiens et les Flames de Calgary s'affrontent dans ce qui est la première série finale entre équipes canadiennes depuis 1967. Dans le deuxième match, Brian Skrudland marque après seulement neuf secondes de prolongation pour inscrire un record de la LNH et égaler la série. Les Canadiens l'emporteront en cinq parties et Patrick Roy, à seulement 20 ans, devient le plus jeune gagnant du trophée Conn-Smythe.

The Canadiens continue their domination over the Bruins winning in three straight games before sneaking past the surprising Hartford Whalers with a 2-1 overtime win in game 7 of the Adams Final on a goal by rookie Claude Lemieux after 5:55 of extra time. After taking care of the Rangers in five, the Canadiens face Calgary in the first all-Canadian final since Montreal and Toronto in 1967. In game two, Brian Skrudland scores nine seconds into overtime to set a new record for the fastest overtime goal in playoff history. Twenty-year-old goaltender Patrick Roy becomes the youngest player to win the Conn Smythe Trophy.

MARQUEURS / SCORERS

	PJ GP	B G	A A	PTS PTS
Mats Näslund	20	8	11	19
Claude Lemieux	20	10	6	16
Bobby Smith	20	7	8	15
Larry Robinson	20	0	13	13
Guy Carbonneau	20	7	5	12

HONNEURS / AWARDS

- Trophée Conn-Smythe — Patrick Roy

Patrick Roy

DEMI-FINALE DE DIVISION / DIVISION SEMI-FINALS

Avr 9	**Boston 1**	**@**	**Canadiens 3**
Avr 10	**Boston 2**	**@**	**Canadiens 3**
Avr 12	**Canadiens 4**	**@**	**Boston 3**

Série 3 de 5 / Best-of-five series

FINALE DE DIVISION / DIVISION FINALS

Avr 17	Hartford 4	@	Canadiens 1
Avr 19	**Hartford 1**	**@**	**Canadiens 3**
Avr 21	**Canadiens 4**	**@**	**Hartford 1**
Avr 23	Canadiens 1	@	Hartford 2 (P/OT)
Avr 25	**Hartford 3**	**@**	**Canadiens 5**
Avr 27	Canadiens 0	@	Hartford 1
Avr 29	**Hartford 1**	**@**	**Canadiens 2 (P/OT)**

Série 4 de 7 / Best-of-seven series

FINALE DE CONFÉRENCE / CONFERENCE FINAL

Mai 1	**NY Rangers 1**	**@**	**Canadiens 2**
Mai 3	**NY Rangers 2**	**@**	**Canadiens 6**
Mai 5	**Canadiens 4**	**@**	**NY Rangers 3 (P/OT)**
Mai 7	Canadiens 0	@	NY Rangers 2
Mai 9	**NY Rangers 1**	**@**	**Canadiens 3**

Série 4 de 7 / Best-of-seven series

FINALE COUPE STANLEY / STANLEY CUP FINAL

Mai 16	Canadiens 2	@	Calgary 5
Mai 18	**Canadiens 3**	**@**	**Calgary 2 (P/OT)**
Mai 20	**Calgary 3**	**@**	**Canadiens 5**
Mai 22	**Calgary 0**	**@**	**Canadiens 1**
Mai 24	**Canadiens 4**	**@**	**Calgary 3**

Série 4 de 7 / Best-of-seven series

1986-1987

41-29-10 - 92 PTS

nº #	PO. PO.		PJ GP	B G	A A	PTS PTS	+/- +/-	PUN PIM	AN PPG	DN SHG	BG GW	T S
26	AG	Mats Näslund	79	25	55	80	-3	16	10	0	3	173
15	C	Bobby Smith	80	28	47	75	6	72	11	0	7	197
32	AD	Claude Lemieux	76	27	26	53	0	156	5	0	2	184
19	D	Larry Robinson	70	13	37	50	24	44	6	0	3	122
11	AG	Ryan Walter	76	23	23	46	-6	34	11	0	3	117
29	D	Gaston Gingras	66	11	34	45	-2	21	7	0	2	173
21	C	Guy Carbonneau	79	18	27	45	9	68	0	0	2	120
24	D	Chris Chelios	71	11	33	44	-5	124	6	0	2	141
44	AD	Stéphane Richer	57	20	19	39	11	80	4	0	3	109
35	AG	Mike McPhee	79	18	21	39	7	58	0	2	2	150
36	AG	Sergio Momesso	59	14	17	31	1	96	3	0	4	95
39	C	Brian Skrudland	79	11	17	28	18	107	0	1	0	72
27	AG	Shayne Corson	55	12	11	23	10	144	0	1	3	69
25	D	Petr Svoboda	70	5	17	22	14	63	1	0	1	80
20	AD	Kjell Dahlin	41	12	8	20	0	0	3	1	0	53
30	AD	Chris Nilan	44	4	16	20	2	266	0	0	1	68
8	AG	David Maley	48	6	12	18	-1	55	0	0	0	45
23	AG	Bob Gainey	47	8	8	16	0	19	0	1	3	73
17	D	Craig Ludwig	75	4	12	16	3	105	0	0	0	55
38	D	Mike Lalor	57	0	10	10	5	47	0	0	0	58
5	D	Rick Green	72	1	9	10	-1	10	0	0	0	38
31	AD	John Kordic	44	5	3	8	-7	151	0	0	0	32
28	C	Gilles Thibaudeau	9	1	3	4	5	0	0	0	0	10
1	G	Brian Hayward	37	0	2	2	0	2	0	0	0	0
33	G	Patrick Roy	46	0	1	1	0	8	0	0	0	0
12	AD	Serge Boisvert	1	0	0	0	0	0	0	0	0	0
18	D	Tom Kurvers	1	0	0	0	1	0	0	0	0	2
3	D	Scott Sandelin	1	0	0	0	1	0	0	0	0	0
28	AG	Steve Rooney	2	0	0	0	0	22	0	0	0	2

	PJ GP	V W	D L	N T	BL SO	MINS MINS	BC GA	MOY GAA	T S	PCT. PCT.
Brian Hayward	37	19	13	4	1	2173	102	2.82	959	.894
Patrick Roy	46	22	16	6	1	2681	131	2.93	1210	.892

EN UN COUP D'OEIL / AT A GLANCE

Président/President: Ronald Corey
Directeur général/General Manager: Serge Savard
Entraîneur-chef/Head Coach: Jean Perron
Capitaine/Team Captain: Bob Gainey

PATINOIRE / HOME RINK

- Le Forum de Montréal qui peut accueillir 16 500 spectateurs.
- The Montreal Forum with a 16,500 seating capacity.

DATE	À/AT	VIS.	LOCAL
Oct 9	Tor	Montréal 4	Toronto 7
Oct 11	Mtl	Edmonton 5	Montréal 4 (P/OT)
Oct 13	**Mtl**	**Min N Stars 4**	**Montréal 6**
Oct 15	Buf	Montréal 0	Buffalo 0
Oct 18	**Mtl**	**Winnipeg 3**	**Montréal 5**
Oct 20	Mtl	Washington 5	Montréal 4
Oct 22	**Det**	**Montréal 4**	**Détroit 3**
Oct 25	Mtl	NY Rangers 3	Montréal 3
Oct 27	**Mtl**	**Los Angeles 5**	**Montréal 6**
Oct 29	**Mtl**	**Buffalo 2**	**Montreal 5**
Oct 30	Bos	Montréal 3	Boston 3
Nov 2	**Van**	**Montréal 5**	**Vancouver 3**
Nov 6	**LA**	**Montréal 6**	**Los Angeles 4**
Nov 8	Edm	Montréal 3	Edmonton 4
Nov 9	Cal	Montréal 0	Calgary 3
Nov 12	**Mtl**	**Québec 3**	**Montréal 4**
Nov 15	**Mtl**	**Buffalo 2**	**Montréal 4**
Nov 17	**Mtl**	**Boston 2**	**Montréal 3 (P/OT)**
Nov 19	**Har**	**Montréal 4**	**Hartford 1**
Nov 20	**Bos**	**Montréal 3**	**Boston 1**
Nov 22	Mtl	Détroit 4	Montréal 3
Nov 25	Qué	Montréal 1	Québec 2
Nov 26	Phi	Montréal 2	Philadelphie 4
Nov 29	Mtl	Hartford 7	Montréal 5
Dec 1	Mtl	Washington 2	Montréal 1 (P/OT)
Dec 3	**Mtl**	**St-Louis 3**	**Montréal 4 (P/OT)**
Dec 5	Det	Montréal 3	Détroit 3
Dec 6	Was	Montréal 1	Washington 3
Dec 8	**Mtl**	**Calgary 3**	**Montréal 5**
Dec 11	**Mtl**	**NY Rangers 2**	**Montréal 6**
Dec 13	Mtl	Boston 4	Montréal 2
Dec 14	NJ	Montréal 2	New Jersey 4
Dec 16	**StL**	**Montréal 4**	**St-Louis 2**
Dec 19	Buf	Montréal 2	Buffalo 3
Dec 20	**Mtl**	**New Jersey 2**	**Montréal 5**
Dec 22	Mtl	Pittsburgh 4	Montréal 4
Dec 26	Har	Montréal 1	Hartford 1
Dec 27	**Mtl**	**Hartford 2**	**Montréal 6**
Dec 30	Qué	Montréal 3	Québec 6
Dec 31	**Mtl**	**Québec 1**	**Montréal 4**
Jan 3	Pit	Montréal 3	Pittsburgh 6
Jan 5	**Bos**	**Montréal 2**	**Boston 1**
Jan 7	Mtl	Vancouver 3	Montréal 2 (P/OT)
Jan 10	**Mtl**	**Québec 2**	**Montréal 5**
Jan 12	**Mtl**	**Toronto 1**	**Montréal 2**
Jan 14	Buf	Montréal 3	Buffalo 3
Jan 15	Phil	Montréal 3	Philadelphie 6
Jan 17	**Mtl**	**Buffalo 2**	**Montréal 4**
Jan 19	Mtl	Hartford 5	Montréal 4 (P/OT)
Jan 21	Har	Montréal 1	Hartford 3
Jan 22	Bos	Montréal 3	Boston 7
Jan 24	**Mtl**	**Chicago 1**	**Montréal 3**
Jan 26	**Chi**	**Montréal 3**	**Chicago 2**
Jan 27	StL	Montréal 1	St-Louis 2
Jan 31	**Mtl**	**Los Angeles 3**	**Montréal 5**
Feb 3	Qué	Montréal 1	Québec 4
Feb 4	**Mtl**	**Québec 3**	**Montréal 4**
Feb 7	Har	Montréal 1	Hartford 3
Feb 14	**Mtl**	**Winnipeg 2**	**Montréal 5**
Feb 16	**Mtl**	**Boston 3**	**Montréal 7**
Feb 18	Mtl	NY Islanders 1	Montréal 1
Feb 21	NYI	Montréal 5	NY Islanders 6
Feb 23	Mtl	Min N Stars 4	Montréal 3
Feb 25	Chi	Montréal 3	Chicago 3
Feb 28	**Mtl**	**New Jersey 2**	**Montréal 3**
Mar 3	**Cal**	**Montréal 4**	**Calgary 2**
Mar 6	Van	Montréal 1	Vancouver 4
Mar 7	Edm	Montréal 3	Edmonton 5
Mar 9	**MNS**	**Montréal 5**	**Min N Stars 4**
Mar 11	Win	Montréal 1	Winnipeg 2
Mar 14	Mtl	Philadelphie 3	Montréal 3
Mar 16	**Mtl**	**NY Islanders 0**	**Montréal 3**
Mar 20	**Buf**	**Montréal 3**	**Buffalo 2**
Mar 21	**Mtl**	**Toronto 4**	**Montréal 9**
Mar 24	**Qué**	**Montréal 4**	**Québec 3**
Mar 28	**Mtl**	**Buffalo 3**	**Montréal 6**
Mar 29	**Pit**	**Montréal 4**	**Pittsburgh 1**
Avr 1	**Mtl**	**Hartford 2**	**Montréal 3**
Avr 4	**Mtl**	**Boston 1**	**Montréal 3**
Avr 5	**NYR**	**Montréal 8**	**NY Rangers 2**

1987-1988

45-22-13 - 103 PTS

nº #	PO. PO.		PJ GP	B G	A A	PTS PTS	+/- +/-	PUN PIM	AN PPG	DN SHG	BG GW	T S
15	C	Bobby Smith	78	27	66	93	13	78	8	0	4	198
26	AG	Mats Näslund	78	24	59	83	17	14	4	0	2	167
44	AD	Stéphane Richer	72	50	28	78	12	72	16	0	11	263
24	D	Chris Chelios	71	20	41	61	14	172	10	1	5	199
32	AD	Claude Lemieux	78	31	30	61	16	137	6	0	3	241
35	AG	Mike McPhee	77	23	20	43	19	53	0	2	4	151
19	D	Larry Robinson	53	6	34	40	26	30	2	0	1	96
34	AG	Shayne Corson	71	12	27	39	22	152	2	0	2	90
21	C	Guy Carbonneau	80	17	21	38	14	61	0	3	1	109
11	AG	Ryan Walter	61	13	23	36	12	39	6	0	3	93
39	C	Brian Skrudland	79	12	24	36	14	112	0	1	3	96
25	D	Petr Svoboda	69	7	22	29	46	149	2	0	1	138
20	AD	Kjell Dahlin	48	13	12	25	6	6	2	0	2	51
23	AG	Bob Gainey	78	11	11	22	8	14	0	0	1	101
36	AG	Sergio Momesso	53	7	14	21	9	101	1	0	0	72
17	D	Craig Ludwig	74	4	10	14	17	69	0	0	0	82
5	D	Rick Green	59	2	11	13	21	33	1	0	0	44
30	AD	Chris Nilan	50	7	5	12	-2	209	0	0	1	68
29	C	Gilles Thibaudeau	17	5	6	11	6	0	2	0	1	25
38	D	Mike Lalor	66	1	10	11	4	113	0	0	0	41
31	AD	John Kordic	60	2	6	8	0	159	0	0	0	17
28	D	Larry Trader	30	2	4	6	2	19	1	0	0	18
12	AD	Serge Boisvert	5	1	1	2	0	2	0	0	0	5
22	AD	José Charbonneau	16	0	2	2	1	6	0	0	0	22
12	AD	Perry Ganchar	1	1	0	1	-1	0	0	0	0	1
29	D	Gaston Gingras	2	0	1	1	1	2	0	0	0	2
1	G	Brian Hayward	39	0	2	2	0	14	0	0	0	0
33	G	Patrick Roy	45	0	2	2	0	14	0	0	0	0
3	D	Scott Sandelin	8	0	1	1	0	2	0	0	0	5
40	G	Vincent Riendeau	1	0	0	0	0	0	0	0	0	0
18	D	Mathieu Schneider	4	0	0	0	-1	2	0	0	0	2

	PJ GP	V W	D L	N T	BL SO	MINS MINS	BC GA	MOY GAA	T S	PCT. PCT.
Brian Hayward	39	22	10	4	2	2247	107	2.86	1032	.896
Patrick Roy	45	23	12	9	3	2586	125	2.90	1248	.900
Vincent Riendeau	1	0	0	0	0	36	5	8.33	22	.773

EN UN COUP D'OEIL / AT A GLANCE

Président/President: Ronald Corey
Directeur général/General Manager: Serge Savard
Entraîneur-chef/Head Coach: Jean Perron
Capitaine/Team Captain: Bob Gainey

PATINOIRE / HOME RINK

- Le Forum de Montréal qui peut accueillir 16 500 spectateurs.
- The Montreal Forum with a 16,500 seating capacity.

DATE	À/AT	VIS.	LOCAL
Oct 8	Phi	Montreal 2	Philadelphia 2
Oct 10	**Mtl**	**Buffalo 3**	**Montreal 6**
Oct 12	Mtl	Québec 5	Montreal 2
Oct 16	NJ	Montreal 3	New Jersey 4
Oct 17	**Mtl**	**Pittsburgh 2**	**Montreal 3**
Oct 19	**Mtl**	**Min N Stars 1**	**Montreal 5**
Oct 21	**Tor**	**Montreal 10**	**Toronto 3**
Oct 23	Buf	Montreal 3	Buffalo 5
Oct 24	**Was**	**Montreal 3**	**Washington 2**
Oct 26	Mtl	Calgary 5	Montreal 3
Oct 28	**Mtl**	**Edmonton 1**	**Montreal 3**
Oct 30	**Det**	**Montreal 5**	**Detroit 4**
Oct 31	Mtl	Boston 3	Montreal 3
Nov 2	**Mtl**	**St. Louis 4**	**Montreal 6**
Nov 4	Chi	Montreal 4	Chicago 4
Nov 7	**Mtl**	**Phildelphia 4**	**Montreal 5**
Nov 9	**Mtl**	**Toronto 1**	**Montreal 3**
Nov 11	Har	Montreal 0	Hartford 0
Nov 12	Bos	Montreal 2	Boston 3
Nov 14	**Mtl**	**Chicago 0**	**Montreal 3**
Nov 16	Mtl	Hartford 3	Montreal 3
Nov 18	**Mtl**	**NY Islanders 2**	**Montreal 5**
Nov 21	**Mtl**	**New Jersey 1**	**Montreal 2**
Nov 23	Que	Montreal 3	Québec 4 (P/OT)
Nov 25	**Har**	**Montreal 6**	**Hartford 5**
Nov 27	MNS	Montreal 2	Min N Stars 4
Nov 28	**Win**	**Montreal 7**	**Winnipeg 3**
Nov 30	**Mtl**	**Boston 4**	**Montreal 6**
Dec 2	Mtl	Vancouver 3	Montreal 3
Dec 5	**Mtl**	**Los Angeles 4**	**Montreal 6**
Dec 8	**NYI**	**Montreal 3**	**NY Islanders 2**
Dec 9	NYR	Montreal 2	NY Rangers 2
Dec 12	**Mtl**	**Detroit 3**	**Montreal 5**
Dec 16	**Mtl**	**Québec 4**	**Montreal 5**
Dec 18	Buf	Montreal 2	Buffalo 2
Dec 19	Mtl	Buffalo 2	Montreal 1
Dec 23	Mtl	Washington 2	Montreal 2
Dec 26	**Tor**	**Montreal 4**	**Toronto 2**
Dec 28	Cal	Montreal 3	Calgary 9
Dec 29	**Van**	**Montreal 4**	**Vancouver 1**
Jan 2	LA	Montreal 2	Los Angeles 5
Jan 6	Mtl	Buffalo 6	Montreal 5
Jan 9	Mtl	Philadelphia 3	Montreal 3
Jan 13	**Mtl**	**Boston 4**	**Montreal 5**
Jan 14	Bos	Montreal 2	Boston 3
Jan 16	**Mtl**	**NY Rangers 3**	**Montreal 4**
Jan 18	**Mtl**	**Edmonton 4**	**Montreal 6**
Jan 21	Mtl	St Louis 4	Montreal 1
Jan 23	Mtl	Pittsburgh 4	Montreal 3 (P/OT)
Jan 24	**Que**	**Montreal 5**	**Québec 3**
Jan 27	**Buf**	**Montreal 4**	**Buffalo 1**
Jan 29	Was	Montreal 3	Washington 4
Jan 30	**NYI**	**Montreal 6**	**NY Islanders 2**
Feb 1	**Mtl**	**Hartford 4**	**Montreal 5**
Feb 3	**Har**	**Montreal 5**	**Hartford 2**
Feb 4	Bos	Montreal 3	Boston 7
Feb 6	Mtl	Detroit 5	Montreal 4
Feb 11	NJ	Montreal 2	New Jersey 4
Feb 13	Mtl	Hartford 4	Montreal 1
Feb 15	NYR	Montreal 1	NY Rangers 3
Feb 17	**Mtl**	**Boston 2**	**Montreal 3**
Feb 20	**Mtl**	**Québec 3**	**Montreal 5**
Feb 23	**Que**	**Montreal 3**	**Québec 1**
Feb 24	**Mtl**	**Vancouver 4**	**Montreal 5**
Feb 27	**Mtl**	**Winnipeg 0**	**Montreal 6**
Feb 29	**Que**	**Montreal 2**	**Québec 1**
Mar 3	**StL**	**Montreal 4**	**St Louis 2**
Mar 5	**LA**	**Montreal 7**	**Los Angeles 6 (P/OT)**
Mar 9	**Edm**	**Montreal 4**	**Edmonton 1**
Mar 12	**Mtl**	**Hartford 0**	**Montreal 5**
Mar 14	MNS	Montreal 2	Min N Stars 2
Mar 16	**Win**	**Montreal 4**	**Winnipeg 1**
Mar 19	**Mtl**	**Chicago 0**	**Montreal 3**
Mar 21	Mtl	Calgary 3	Montreal 3
Mar 23	**Mtl**	**Québec 1**	**Montreal 4**
Mar 25	Pit	Montreal 2	Pittsburgh 5
Mar 27	Har	Montreal 2	Hartford 4
Mar 31	**Bos**	**Montreal 3**	**Boston 1**
Apr 2	**Mtl**	**Buffalo 4**	**Montreal 9**
Apr 3	Buf	Montreal 4	Buffalo 4

1988-1989

53-18-9 - 115 PTS

nº #	PO. PO.		PJ GP	B G	A A	PTS PTS	+/- +/-	PUN PIM	AN PPG	DN SHG	BG GW	T S
26	AG	Mats Näslund	77	33	51	84	34	14	14	0	4	165
15	C	Bobby Smith	80	32	51	83	25	69	6	0	3	195
24	D	Chris Chelios	80	15	58	73	35	185	8	0	6	206
44	AD	Stéphane Richer	68	25	35	60	4	61	11	0	6	314
21	C	Guy Carbonneau	79	26	30	56	37	44	1	2	10	142
32	AD	Claude Lemieux	69	29	22	51	14	136	7	0	3	220
27	AG	Shayne Corson	80	26	24	50	-1	193	10	0	3	133
25	D	Petr Svoboda	71	8	37	45	28	147	4	0	1	131
39	C	Brian Skrudland	71	12	29	41	22	84	1	1	5	98
35	AG	Mike McPhee	73	19	22	41	14	74	1	1	1	154
6	AD	Russ Courtnall	64	22	17	39	11	15	7	0	3	136
12	AD	Mike Keane	69	16	19	35	9	69	5	0	1	90
11	C/AG	Ryan Walter	78	14	17	31	23	48	1	1	0	104
19	D	Larry Robinson	74	4	26	30	23	22	0	0	0	79
41	AG	Brent Gilchrist	49	8	16	24	9	16	0	0	2	68
23	AG	Bob Gainey	49	10	7	17	13	34	1	0	2	65
17	D	Craig Ludwig	74	3	13	16	33	73	0	1	1	83
5	D	Rick Green	72	1	14	15	19	25	0	0	0	42
28	D	Éric Desjardins	36	2	12	14	9	26	1	0	0	39
29	C	Gilles Thibaudeau	32	6	6	12	5	6	1	0	0	42
33	G	Patrick Roy	48	0	6	6	0	2	0	0	0	0
38	D	Mike Lalor	12	1	4	5	-1	15	0	0	1	12
22	AD	José Charbonneau	9	1	3	4	-1	6	0	0	0	15
20	D	Jyrki Lumme	21	1	3	4	3	10	1	0	0	18
47	C	Stephan Lebeau	1	0	1	1	1	2	0	0	0	1
45	AD	Jocelyn Lemieux	1	0	1	1	-1	0	0	0	0	0
43	AG	Benoit Brunet	2	0	1	1	0	0	0	0	0	5
34	D	Donald Dufresne	13	0	1	1	3	43	0	0	0	0
8	AG	Steve Martinson	25	1	0	1	-1	87	0	0	1	8
37	G	Randy Exelby	1	0	0	0	0	0	0	0	0	0
31	AD	John Kordic	6	0	0	0	-1	13	0	0	0	2
1	G	Brian Hayward	36	0	0	0	0	10	0	0	0	0

	PJ GP	V W	D L	N T	BL SO	MINS MINS	BC GA	MOY GAA	T S	PCT. PCT.
Randy Exelby	1	0	0	0	0	3	0	0.00	1	1.000
Patrick Roy	48	33	5	6	4	2744	113	2.47	1228	.908
Brian Hayward	36	20	13	3	1	2091	101	2.90	894	.887

EN UN COUP D'OEIL / AT A GLANCE

Président/President: Ronald Corey
Directeur général/General Manager: Serge Savard
Entraîneur-chef/Head Coach: Pat Burns
Capitaine/Team Captain: Bob Gainey

PATINOIRE / HOME RINK

- Le Forum de Montréal qui peut accueillir 16 500 spectateurs.
- The Montreal Forum with a 16,500 seating capacity.

DATE	À/AT	VIS.	LOCAL
Oct 6	Buf	Canadiens 2	Buffalo 3
Oct 8	**Mtl**	**Min N Stars 3**	**Canadiens 4**
Oct 12	Mtl	Québec 6	Canadiens 5
Oct 14	**NJ**	**Canadiens 7**	**New Jersey 3**
Oct 15	NYI	Canadiens 1	NY Islanders 2
Oct 17	Mtl	Toronto 6	Canadiens 2
Oct 19	**Mtl**	**Hartford 4**	**Canadiens 5**
Oct 21	Buf	Canadiens 3	Buffalo 5
Oct 22	**Mtl**	**Buffalo 3**	**Canadiens 4**
Oct 25	Bos	Canadiens 1	Boston 1
Oct 26	Det	Canadiens 2	Detroit 4
Oct 29	Mtl	Pittsburgh 5	Canadiens 4
Nov 1	**Har**	**Canadiens 5**	**Hartford 3**
Nov 2	**Mtl**	**Los Angeles 3**	**Canadiens 5**
Nov 5	**Mtl**	**Winnipeg 2**	**Canadiens 7**
Nov 7	Mtl	St Louis 3	Canadiens 3
Nov 9	Chi	Canadiens 6	Chicago 6
Nov 11	**Van**	**Canadiens 3**	**Vancouver 1**
Nov 13	Win	Canadiens 3	Winnipeg 7
Nov 16	**Mtl**	**NY Islanders 4**	**Canadiens 5 (P/OT)**
Nov 17	**Bos**	**Canadiens 5**	**Boston 2**
Nov 19	**Mtl**	**Chicago 3**	**Canadiens 5**
Nov 21	**NYR**	**Canadiens 4**	**NY Rangers 2**
Nov 23	**Mtl**	**Boston 0**	**Canadiens 2**
Nov 24	Que	Canadiens 3	Québec 5
Nov 26	**Mtl**	**Edmonton 5**	**Canadiens 7**
Nov 30	**Har**	**Canadiens 6**	**Hartford 3**
Dec 1	Phi	Canadiens 2	Philadelphia 2
Dec 3	**Mtl**	**Buffalo 2**	**Canadiens 3 (P/OT)**
Dec 5	**Mtl**	**Detroit 2**	**Canadiens 7**
Dec 7	MNS	Canadiens 2	Min N Stars 2
Dec 8	**StL**	**Canadiens 5**	**St Louis 1**
Dec 10	Mtl	Washington 0	Canadiens 0
Dec 12	**Mtl**	**Boston 1**	**Canadiens 3**
Dec 15	Que	Canadiens 4	Québec 6
Dec 17	**Mtl**	**NY Rangers 3**	**Canadiens 6**
Dec 19	**Mtl**	**Hartford 1**	**Canadiens 2**
Dec 21	**Mtl**	**Québec 4**	**Canadiens 6**
Dec 22	**Bos**	**Canadiens 4**	**Boston 2**
Dec 27	**LA**	**Canadiens 3**	**Los Angeles 2**
Dec 29	**Cal**	**Canadiens 4**	**Calgary 3**
Dec 31	**Edm**	**Canadiens 4**	**Edmonton 2**
Jan 1	**Van**	**Canadiens 4**	**Vancouver 0**
Jan 7	**Mtl**	**Boston 1**	**Canadiens 3**
Jan 9	Det	Canadiens 2	Detroit 3
Jan 11	**Mtl**	**New Jersey 0**	**Canadiens 1**
Jan 12	**Bos**	**Canadiens 5**	**Boston 3**
Jan 14	**Tor**	**Canadiens 5**	**Toronto 3**
Jan 18	**Mtl**	**Hartford 1**	**Canadiens 3**
Jan 19	Har	Canadiens 4	Hartford 6
Jan 21	**Mtl**	**Toronto 3**	**Canadiens 4**
Jan 23	Mtl	Calgary 3	Canadiens 1
Jan 27	Buf	Canadiens 2	Buffalo 4
Jan 28	**Mtl**	**Buffalo 1**	**Canadiens 2**
Jan 31	**Pit**	**Canadiens 5**	**Pittsburgh 1**
Feb 2	**Que**	**Canadiens 6**	**Québec 1**
Feb 4	**Mtl**	**NY Rangers 5**	**Canadiens 7**
Feb 11	**Mtl**	**New Jersey 4**	**Canadiens 5**
Feb 13	Mtl	Québec 3	Canadiens 2
Feb 16	**Phi**	**Canadiens 7**	**Philadelphia 4**
Feb 18	**StL**	**Canadiens 4**	**St Louis 2**
Feb 19	Chi	Canadiens 4	Chicago 4
Feb 22	**Mtl**	**Winnipeg 3**	**Canadiens 6**
Feb 25	**Mtl**	**Buffalo 1**	**Canadiens 6**
Feb 26	**Mtl**	**Vancouver 2**	**Canadiens 5**
Mar 1	Edm	Canadiens 0	Edmonton 3
Mar 2	**Cal**	**Canadiens 3**	**Calgary 2**
Mar 4	**Har**	**Canadiens 6**	**Hartford 1**
Mar 8	**Mtl**	**Washington 2**	**Canadiens 3**
Mar 9	**Que**	**Canadiens 5**	**Québec 2**
Mar 11	**Mtl**	**Hartford 3**	**Canadiens 5**
Mar 13	Mtl	NY Islanders 5	Canadiens 3
Mar 15	**Mtl**	**Los Angeles 2**	**Canadiens 5**
Mar 17	Was	Canadiens 1	Washington 4
Mar 18	**Pit**	**Canadiens 7**	**Pittsburgh 2**
Mar 22	**Mtl**	**Québec 0**	**Canadiens 8**
Mar 25	Mtl	Min N Stars 1	Canadiens 1
Mar 27	**Mtl**	**Boston 2**	**Canadiens 5**
Mar 30	**Buf**	**Canadiens 4**	**Buffalo 2**
Apr 1	Mtl	Philadelphia 2	Canadiens 2

1989-1990

41-28-11 - 93 PTS

nº #	PO. PO.	PJ GP	B G	A A	PTS PTS	+/- +/-	PUN PIM	AN PPG	DN SHG	BG GW	T S
44	AD Stéphane Richer	75	51	40	91	35	46	9	0	8	269
27	AG Shayne Corson	76	31	44	75	33	144	7	0	6	192
6	AD Russ Courtnall	80	27	32	59	14	27	3	0	2	294
21	C Guy Carbonneau	68	19	36	55	21	37	1	1	3	125
39	C Brian Skrudland	59	11	31	42	21	56	4	0	1	70
35	AG Mike McPhee	56	23	18	41	28	47	0	1	1	118
26	AG Mats Näslund	72	21	20	41	3	19	6	0	3	136
25	D Petr Svoboda	60	5	31	36	20	98	2	0	2	90
47	C Stephan Lebeau	57	15	20	35	13	11	5	0	3	79
24	D Chris Chelios	53	9	22	31	20	136	1	2	1	123
15	C Bobby Smith	53	12	14	26	-4	35	4	0	2	102
41	AG Brent Gilchrist	57	9	15	24	3	28	1	0	0	80
11	AG Ryan Walter	70	8	16	24	4	59	1	0	1	109
12	AD Mike Keane	74	9	15	24	0	78	1	0	1	92
18	D Mathieu Schneider	44	7	14	21	2	25	5	0	1	84
20	D Jyrki Lumme	54	1	19	20	17	41	0	0	0	79
32	AD Claude Lemieux	39	8	10	18	-8	106	3	0	1	104
28	D Éric Desjardins	55	3	13	16	1	51	1	0	0	48
17	D Craig Ludwig	73	1	15	16	24	108	0	0	0	49
3	D Sylvain Lefebvre	68	3	10	13	18	61	0	0	0	89
48	D J.-J. Daigneault	36	2	10	12	11	14	0	0	1	40
36	AD Todd Ewen	41	4	6	10	1	158	0	0	2	26
45	AD Jocelyn Lemieux	34	4	2	6	-1	61	0	0	1	34
33	G Patrick Roy	54	0	5	5	0	0	0	0	0	0
31	AG Tom Chorske	14	3	1	4	2	2	0	0	0	19
34	D Donald Dufresne	18	0	4	4	1	23	0	0	0	6
43	C Andrew Cassels	6	2	0	2	1	2	0	0	1	5
36	C Martin Desjardins	8	0	2	2	-4	2	0	0	0	7
38	D Lyle Odelein	8	0	2	2	-1	33	0	0	0	1
14	AG Mark Pederson	9	0	2	2	0	2	0	0	0	10
46	AD Ed Cristofoli	9	0	1	1	-1	4	0	0	0	6
53	G André Racicot	1	0	0	0	0	0	0	0	0	0
8	AG Steve Martinson	13	0	0	0	-2	64	0	0	0	2
1	G Brian Hayward	29	0	0	0	0	4	0	0	0	0

	PJ GP	V W	D L	N T	BL SO	MINS MINS	BC GA	MOY GAA	T S	PCT. PCT.
Patrick Roy	54	31	16	5	3	3173	134	2.53	1524	.912
Brian Hayward	29	10	12	6	1	1674	94	3.37	770	.878
André Racicot	1	0	0	0	0	13	3	13.85	6	.500

EN UN COUP D'OEIL / AT A GLANCE

Président/President: Ronald Corey
Directeur général/General Manager: Serge Savard
Entraîneur-chef/Head Coach: Pat Burns
Capitaine/Team Captain: Guy Carbonneau & Chris Chelios

PATINOIRE / HOME RINK

- Le Forum de Montréal qui peut accueillir 16 500 spectateurs.
- The Montreal Forum with a 16,500 seating capacity.

DATE	À/AT	VIS.	LOCAL
Oct 5	**Har**	**Canadiens 4**	**Hartford 1**
Oct 7	**Mtl**	**Buffalo 1**	**Canadiens 5**
Oct 9	Bos	Canadiens 0	Boston 2
Oct 11	**Mtl**	**Boston 2**	**Canadiens 4**
Oct 13	**NJ**	**Canadiens 4**	**New Jersey 3 (P/OT)**
Oct 14	Pit	Canadiens 1	Pittsburgh 2 (P/OT)
Oct 16	Mtl	Washington 4	Canadiens 3 (P/OT)
Oct 18	**Mtl**	**Calgary 1**	**Canadiens 2**
Oct 20	Buf	Canadiens 2	Buffalo 6
Oct 21	Mtl	New Jersey 5	Canadiens 4
Oct 23	**Mtl**	**Hartford 2**	**Canadiens 3**
Oct 26	Chi	Canadiens 3	Chicago 5
Oct 28	**Mtl**	**Pittsburgh 1**	**Canadiens 5**
Oct 29	**Mtl**	**Edmonton 4**	**Canadiens 5**
Oct 31	**NYI**	**Canadiens 3**	**NY Islanders 0**
Nov 2	Mtl	Buffalo 4	Canadiens 3
Nov 4	**Mtl**	**NY Rangers 2**	**Canadiens 3**
Nov 6	Mtl	St Louis 3	Canadiens 3
Nov 8	**NYR**	**Canadiens 3**	**NY Rangers 2**
Nov 9	StL	Canadiens 1	St Louis 1
Nov 11	LA	Canadiens 4	Los Angeles 5
Nov 15	**Mtl**	**Winnipeg 1**	**Canadiens 5**
Nov 16	Bos	Canadiens 2	Boston 3
Nov 18	**Mtl**	**Toronto 3**	**Canadiens 4 (P/OT)**
Nov 20	**Mtl**	**Calgary 2**	**Canadiens 3**
Nov 22	Phi	Canadiens 1	Philadelphia 5
Nov 25	**Mtl**	**Boston 3**	**Canadiens 5**
Nov 29	**Mtl**	**Québec 2**	**Canadiens 5**
Nov 30	**Que**	**Canadiens 6**	**Québec 2**
Dec 2	Mtl	Hartford 4	Canadiens 3
Dec 6	**MNS**	**Canadiens 4**	**Min N Stars 1**
Dec 8	Win	Canadiens 6	Winnipeg 6
Dec 9	Tor	Canadiens 4	Toronto 7
Dec 11	Mtl	Los Angeles 2	Canadiens 2
Dec 13	Mtl	Chicago 3	Canadiens 1
Dec 16	**Mtl**	**Detroit 1**	**Canadiens 3**
Dec 17	**NYR**	**Canadiens 2**	**NY Rangers 0**
Dec 22	Buf	Canadiens 2	Buffalo 2
Dec 23	Mtl	Philadelphia 5	Canadiens 3
Dec 27	Van	Canadiens 1	Vancouver 2
Dec 29	Edm	Canadiens 2	Edmonton 6
Dec 30	Cal	Canadiens 3	Calgary 5
Jan 6	**Mtl**	**Buffalo 3**	**Canadiens 6**
Jan 7	**Mtl**	**Vancouver 3**	**Canadiens 5**
Jan 9	Que	Canadiens 2	Québec 5
Jan 12	**NJ**	**Canadiens 5**	**New Jersey 2**
Jan 13	Mtl	Philadelphia 2	Canadiens 2
Jan 15	**Mtl**	**Min N Stars 3**	**Canadiens 4**
Jan 17	Mtl	NY Islanders 6	Canadiens 3
Jan 24	**Mtl**	**Québec 3**	**Canadiens 7**
Jan 26	Was	Canadiens 3	Washington 6
Jan 27	**Tor**	**Canadiens 5**	**Toronto 3**
Jan 29	Mtl	Boston 2	Canadiens 1
Feb 1	**Bos**	**Canadiens 4**	**Boston 2**
Feb 3	**Mtl**	**Buffalo 0**	**Canadiens 1**
Feb 4	**Mtl**	**Hartford 0**	**Canadiens 2**
Feb 7	Buf	Canadiens 1	Buffalo 3
Feb 10	**Mtl**	**Québec 2**	**Canadiens 7**
Feb 14	**Mtl**	**Vancouver 1**	**Canadiens 10**
Feb 16	Buf	Canadiens 3	Buffalo 5
Feb 17	**Mtl**	**Hartford 3**	**Canadiens 7**
Feb 19	Det	Canadiens 5	Detroit 5
Feb 22	**Que**	**Canadiens 6**	**Québec 5**
Feb 24	**Mtl**	**Pittsburgh 1**	**Canadiens 11**
Feb 25	**Mtl**	**St. Louis 5**	**Canadiens 6 (P/OT)**
Feb 28	Har	Canadiens 1	Hartford 3
Mar 1	Bos	Canadiens 3	Boston 5
Mar 3	MNS	Canadiens 2	Min N Stars 3
Mar 7	**LA**	**Canadiens 5**	**Los Angeles 2**
Mar 10	Mtl	Detroit 3	Canadiens 3
Mar 13	**NYI**	**Canadiens 4**	**NY Islanders 2**
Mar 14	Mtl	Edmonton 3	Canadiens 3
Mar 17	**Mtl**	**Chicago 2**	**Canadiens 3 (P/OT)**
Mar 18	**Mtl**	**Québec 3**	**Canadiens 8**
Mar 21	Win	Canadiens 2	Winnipeg 3
Mar 23	**Was**	**Canadiens 4**	**Washington 2**
Mar 24	Har	Canadiens 4	Hartford 7
Mar 29	**Que**	**Canadiens 5**	**Québec 2**
Mar 31	Mtl	Boston 2	Canadiens 2
Apr 1	Har	Canadiens 1	Hartford 1

1990-1991

39-30-11 - 89 PTS

nº #	PO. PO.		PJ GP	B G	A A	PTS PTS	+/- +/-	PUN PIM	AN PP	DN SH	BG GW	T S
6	AD	Russ Courtnall	79	26	50	76	5	29	5	1	5	279
44	AD	Stéphane Richer	75	31	30	61	0	53	9	0	4	221
18	C	Denis Savard	70	28	31	59	-1	52	7	2	0	187
47	C	Stephan Lebeau	73	22	31	53	4	24	8	0	2	108
27	AG	Shayne Corson	71	23	24	47	9	138	7	0	2	164
21	C	Guy Carbonneau	78	20	24	44	-1	63	4	1	3	131
35	AG	Mike McPhee	64	22	21	43	6	56	2	0	4	123
12	AD	Mike Keane	73	13	23	36	6	50	2	1	2	109
39	C	Brian Skrudland	57	15	19	34	12	85	1	1	2	71
8	D	Mathieu Schneider	69	10	20	30	7	63	5	0	3	164
25	D	Petr Svoboda	60	4	22	26	5	52	3	0	1	67
15	C	Andrew Cassels	54	6	19	25	2	20	1	0	3	55
28	D	Éric Desjardins	62	7	18	25	7	27	0	0	1	114
14	AG	Mark Pederson	47	8	15	23	3	18	4	0	2	62
3	D	Sylvain Lefebvre	63	5	18	23	-11	30	1	0	1	76
31	AG	Tom Chorske	57	9	11	20	-8	32	3	0	1	82
48	D	J.-J. Daigneault	51	3	16	19	-2	31	2	0	0	68
41	C	Brent Gilchrist	51	6	9	15	-3	10	1	0	1	81
34	D	Donald Dufresne	53	2	13	15	5	55	0	0	0	32
20	AG	Sylvain Turgeon	19	5	7	12	-2	20	1	0	1	41
17	C	John LeClair	10	2	5	7	1	2	0	0	1	12
5	D	Alain Côté	28	0	6	6	8	26	0	0	0	24
36	AD	Todd Ewen	28	3	2	5	4	128	0	0	0	13
22	AG	Benoit Brunet	17	1	3	4	-1	0	0	0	0	12
5	D	Gerald Diduck	32	1	2	3	3	39	0	0	0	34
29	AG	Patrick Lebeau	2	1	1	2	0	0	0	0	0	3
43	D	Patrice Brisebois	10	0	2	2	1	4	0	0	0	11
33	G	Patrick Roy	48	0	2	2	0	6	0	0	0	0
24	D	Lyle Odelein	52	0	2	2	7	259	0	0	0	25
37	G	J.-Claude Bergeron	18	0	1	1	0	0	0	0	0	0
40	G	André Racicot	21	0	1	1	0	0	0	0	0	0
11	C	Ryan Walter	25	0	1	1	-3	12	0	0	0	14
45	AG	Gilbert Dionne	2	0	0	0	-2	0	0	0	0	0
1	G	Frédéric Chabot	3	0	0	0	0	0	0	0	0	0
49	D	Luc Gauthier	3	0	0	0	1	2	0	0	0	0
32	AG	Mario Roberge	5	0	0	0	-2	21	0	0	0	2

	PJ GP	V W	D L	N T	BL SO	MINS MINS	BC GA	MOY GAA	T S	PCT. PCT.
Patrick Roy	48	25	15	6	1	2835	128	2.71	1362	.906
André Racicot	21	7	9	2	1	975	52	3.20	479	.891
Frédéric Chabot	3	0	0	1	0	108	6	3.33	45	.867
J.-Claude Bergeron	18	7	6	2	0	941	59	3.76	426	.862

EN UN COUP D'OEIL / AT A GLANCE

Président/President: Ronald Corey
Directeur général/General Manager: Serge Savard
Entraîneur-chef/Head Coach: Pat Burns
Capitaine/Team Captain: Guy Carbonneau

PATINOIRE / HOME RINK

- Le Forum de Montréal qui peut accueillir 16 500 spectateurs.
- The Montreal Forum with a 16,500 seating capacity.

DATE	À/AT	VIS.	LOCAL
Oct 4	Buf	Canadiens 3	Buffalo 3
Oct 6	**Mtl**	**Buffalo 5**	**Canadiens 6**
Oct 8	**Mtl**	**Hartford 3**	**Canadiens 5**
Oct 12	NYR	Canadiens 0	NY Rangers 3
Oct 13	Har	Canadiens 2	Hartford 5
Oct 15	**Mtl**	**Washington 1**	**Canadiens 3**
Oct 17	**Buf**	**Canadiens 4**	**Buffalo 3**
Oct 18	Det	Canadiens 2	Detroit 5
Oct 20	Mtl	Philadelphia 5	Canadiens 3
Oct 23	**Pit**	**Canadiens 5**	**Pittsburgh 4**
Oct 24	**Mtl**	**NY Islanders 2**	**Canadiens 8**
Oct 27	StL	Canadiens 0	St Louis 3
Oct 28	Chi	Canadiens 1	Chicago 2 (P/OT)
Oct 31	**Har**	**Canadiens 4**	**Hartford 2**
Nov 3	**Mtl**	**Detroit 2**	**Canadiens 5**
Nov 4	Mtl	Min N Stars 2	Canadiens 2
Nov 7	Mtl	Boston 2	Canadiens 0
Nov 10	**Mtl**	**New Jersey 1**	**Canadiens 3**
Nov 11	**Mtl**	**Québec 4**	**Canadiens 5 (P/OT)**
Nov 13	NJ	Canadiens 3	New Jersey 6
Nov 15	Phi	Canadiens 1	Philadelphia 4
Nov 17	Bos	Canadiens 1	Boston 1
Nov 19	**Que**	**Canadiens 5**	**Québec 2**
Nov 24	Mtl	Los Angeles 4	Canadiens 2
Nov 25	**Mtl**	**Winnipeg 3**	**Canadiens 4**
Nov 28	Mtl	Buffalo 2	Canadiens 1
Nov 30	**Was**	**Canadiens 4**	**Washington 3**
Dec 1	Mtl	Calgary 5	Canadiens 3
Dec 3	Mtl	Hartford 4	Canadiens 2
Dec 5	**Har**	**Canadiens 4**	**Hartford 3**
Dec 6	**Bos**	**Canadiens 6**	**Boston 4**
Dec 8	**Mtl**	**Boston 1**	**Canadiens 7**
Dec 12	Tor	Canadiens 1	Toronto 4
Dec 15	Win	Canadiens 2	Winnipeg 4
Dec 18	Que	Canadiens 4	Québec 6
Dec 19	Mtl	Québec 1	Canadiens 1
Dec 22	**Mtl**	**NY Rangers 1**	**Canadiens 3**
Dec 23	Phi	Canadiens 4	Philadelphia 4
Dec 27	**Van**	**Canadiens 7**	**Vancouver 5**
Dec 29	**LA**	**Canadiens 3**	**Los Angeles 2**
Dec 31	Cal	Canadiens 2	Calgary 7
Jan 2	**Edm**	**Canadiens 3**	**Edmonton 0**
Jan 5	**Mtl**	**Québec 0**	**Canadiens 3**
Jan 6	**Mtl**	**Pittsburgh 3**	**Canadiens 6**
Jan 9	**Mtl**	**NY Islanders 3**	**Canadiens 4 (P/OT)**
Jan 12	**Mtl**	**Washington 1**	**Canadiens 4**
Jan 13	Mtl	St Louis 3	Canadiens 1
Jan 15	**MNS**	**Canadiens 5**	**Min N Stars 1**
Jan 17	**StL**	**Canadiens 4**	**St Louis 2**
Jan 23	**Mtl**	**Toronto 3**	**Canadiens 7**
Jan 26	**Mtl**	**Buffalo 1**	**Canadiens 4**
Jan 27	Mtl	Boston 3	Canadiens 1
Jan 30	**Mtl**	**Winnipeg 4**	**Canadiens 8**
Jan 31	Bos	Canadiens 2	Boston 5
Feb 2	NYI	Canadiens 3	NY Islanders 3
Feb 4	**Mtl**	**Min N Stars 3**	**Canadiens 5**
Feb 6	Mtl	Chicago 8	Canadiens 3
Feb 7	**Que**	**Canadiens 5**	**Québec 1**
Feb 9	**Mtl**	**NY Rangers 4**	**Canadiens 6**
Feb 13	Mtl	Boston 7	Canadiens 4
Feb 15	Buf	Canadiens 2	Buffalo 2
Feb 16	Mtl	Hartford 2	Canadiens 1
Feb 20	Har	Canadiens 3	Hartford 5
Feb 23	Mtl	Toronto 3	Canadiens 3
Feb 27	Det	Canadiens 3	Detroit 5
Mar 1	**Van**	**Canadiens 7**	**Vancouver 1**
Mar 2	**Edm**	**Canadiens 3**	**Edmonton 1**
Mar 4	Cal	Canadiens 2	Calgary 3 (P/OT)
Mar 6	**Chi**	**Canadiens 5**	**Chicago 3**
Mar 9	**Mtl**	**Vancouver 2**	**Canadiens 4**
Mar 10	Mtl	Los Angeles 4	Canadiens 4
Mar 12	Pit	Canadiens 4	Pittsburgh 4
Mar 14	Bos	Canadiens 2	Boston 3
Mar 16	**Mtl**	**Buffalo 4**	**Canadiens 6**
Mar 17	Mtl	Edmonton 4	Canadiens 2
Mar 20	Buf	Canadiens 2	Buffalo 3 (P/OT)
Mar 23	Mtl	New Jersey 3	Canadiens 3
Mar 25	**Mtl**	**Hartford 2**	**Canadiens 3 (P/OT)**
Mar 30	**Mtl**	**Québec 3**	**Canadiens 4**
Mar 31	Que	Quebec 4	Canadiens 1

1991-1992

41-28-11 - 93 PTS

nº #	PO. PO.		PJ GP	B G	A A	PTS PTS	+/- +/-	PUN PIM	AN PPG	DN SHG	BG GW	T S
11	AG	Kirk Muller	78	36	41	77	15	86	15	1	7	191
18	C	Denis Savard	77	28	42	70	6	73	12	1	5	174
47	AG	Stephan Lebeau	77	27	31	58	18	14	13	0	5	178
27	AG	Shayne Corson	64	17	36	53	15	118	3	0	2	165
41	C	Brent Gilchrist	79	23	27	50	29	57	2	0	3	146
12	AD	Mike Keane	67	11	30	41	16	64	2	0	2	116
21	C	Guy Carbonneau	72	18	21	39	2	39	1	1	4	120
28	D	Éric Desjardins	77	6	32	38	17	50	4	0	2	141
45	AG	Gilbert Dionne	39	21	13	34	7	10	7	0	2	90
8	D	Mathieu Schneider	78	8	24	32	10	72	2	0	1	194
35	AG	Mike McPhee	78	16	15	31	6	63	0	0	1	146
6	AD	Russ Courtnall	27	7	14	21	6	6	0	1	1	63
25	D	Petr Svoboda	58	5	16	21	9	94	1	0	3	88
20	AG	Sylvain Turgeon	56	9	11	20	-4	39	6	0	1	99
17	C	John LeClair	59	8	11	19	5	14	3	0	0	73
48	D	J.-J. Daigneault	79	4	14	18	16	36	2	0	0	108
3	D	Sylvain Lefebvre	69	3	14	17	9	91	0	0	0	85
22	AG	Benoit Brunet	18	4	6	10	4	14	0	0	0	37
43	D	Patrice Brisebois	26	2	8	10	9	20	0	0	1	37
15	C	Paul DiPietro	33	4	6	10	5	25	0	0	0	27
24	D	Lyle Odelein	71	1	7	8	15	212	0	0	0	43
39	C	Brian Skrudland	42	3	3	6	-4	36	0	0	1	51
33	G	Patrick Roy	67	0	5	5	0	4	0	0	0	0
14	D	Kevin Haller	8	2	2	4	4	17	1	0	0	9
30	AD	Chris Nilan	17	1	3	4	-1	74	0	0	0	22
5	D	Alain Côté	13	0	3	3	7	22	0	0	0	6
32	AG	Mario Roberge	20	2	1	3	3	62	0	0	0	7
36	AD	Todd Ewen	46	1	2	3	3	130	0	0	0	19
14	D	Vladimir Vujtek	2	0	0	0	-1	0	0	0	0	1
31	AD	Ed Ronan	3	0	0	0	0	0	0	0	0	1
34	D	Donald Dufresne	3	0	0	0	2	2	0	0	0	2
26	C	Jesse Bélanger	4	0	0	0	-1	0	0	0	0	4
1	G	Roland Melanson	9	0	0	0	0	0	0	0	0	0
40	G	André Racicot	9	0	0	0	0	0	0	0	0	0

	PJ GP	V W	D L	N T	BL SO	MINS MINS	BC GA	MOY GAA	T S	PCT. PCT.
Patrick Roy	67	36	22	8	5	3935	155	2.36	1806	.914
Roland Melanson	9	5	3	0	2	492	22	2.68	195	.887
André Racicot	9	0	3	3	0	436	23	3.17	219	.895

EN UN COUP D'OEIL / AT A GLANCE

Président/President: Ronald Corey
Directeur général/General Manager: Serge Savard
Entraîneur-chef/Head Coach: Pat Burns
Capitaine/Team Captain: Guy Carbonneau

PATINOIRE / HOME RINK

- Le Forum de Montréal qui peut accueillir 16 500 spectateurs.
- The Montreal Forum with a 16,500 seating capacity.

DATE	À/AT	VIS.	LOCAL
Oct 3	**Mtl**	**Toronto 3**	**Canadiens 4**
Oct 5	Mtl	NY Rangers 2	Canadiens 1 (P/OT)
Oct 8	Har	Canadiens 2	Hartford 2
Oct 10	**Det**	**Canadiens 4**	**Detroit 1**
Oct 12	**Bos**	**Canadiens 6**	**Boston 0**
Oct 14	Mtl	Hartford 4	Canadiens 3
Oct 16	**Mtl**	**Buffalo 1**	**Canadiens 5**
Oct 18	Buf	Canadiens 1	Buffalo 3
Oct 19	**Phi**	**Canadiens 1**	**Philadelphia 0**
Oct 23	**Mtl**	**Québec 2**	**Canadiens 3 (P/OT)**
Oct 24	**Que**	**Canadiens 5**	**Québec 0**
Oct 26	**Mtl**	**Pittsburgh 1**	**Canadiens 4**
Oct 30	**Win**	**Winnipeg 1**	**Canadiens 6**
Nov 1	**Buf**	**Canadiens 5**	**Buffalo 1**
Nov 2	**Mtl**	**Buffalo 0**	**Canadiens 5**
Nov 4	**Mtl**	**New Jersey 2**	**Canadiens 3 (P/OT)**
Nov 6	**NYR**	**Canadiens 4**	**NY Rangers 1**
Nov 8	NJ	Canadiens 2	New Jersey 3
Nov 9	**Mtl**	**Chicago 2**	**Canadiens 4**
Nov 11	Mtl	Washington 4	Canadiens 2
Nov 14	Har	Canadiens 2	Hartford 2
Nov 16	Mtl	Philadelphia 3	Canadiens 1
Nov 18	**Mtl**	**Edmonton 0**	**Canadiens 1**
Nov 21	Que	Canadiens 2	Québec 5
Nov 23	**Mtl**	**Québec 3**	**Canadiens 5**
Nov 25	**Mtl**	**Boston 3**	**Canadiens 4**
Nov 27	Was	Canadiens 1	Washington 3
Nov 29	Bos	Canadiens 4	Boston 5
Nov 30	Har	Canadiens 2	Hartford 3
Dec 4	Mtl	Vancouver 3	Canadiens 0
Dec 5	**NYI**	**Canadiens 5**	**NY Islanders 4 (P/OT)**
Dec 7	**Mtl**	**Calgary 1**	**Canadiens 5**
Dec 9	**Tor**	**Canadiens 4**	**Toronto 1**
Dec 12	Bos	Canadiens 2	Boston 5
Dec 14	**Mtl**	**Buffalo 2**	**Canadiens 4**
Dec 16	**Mtl**	**St. Louis 2**	**Canadiens 4**
Dec 19	Chi	Canadiens 4	Chicago 6
Dec 21	**Mtl**	**Hartford 2**	**Canadiens 3 (P/OT)**
Dec 22	**Mtl**	**Boston 2**	**Canadiens 3**
Dec 26	**Que**	**Canadiens 4**	**Québec 1**
Dec 29	**Edm**	**Canadiens 3**	**Edmonton 1**
Dec 31	Cal	Canadiens 2	Calgary 3 (P/OT)
Jan 4	**SJ**	**Canadiens 1**	**San Jose 0 (P/OT)**
Jan 8	**Mtl**	**Boston 2**	**Canadiens 3**
Jan 11	**Mtl**	**Hartford 2**	**Canadiens 3**
Jan 13	Mtl	Calgary 2	Canadiens 2
Jan 15	MNS	Canadiens 2	Min N Stars 5
Jan 16	StL	Canadiens 6	St Louis 6
Jan 23	**Bos**	**Canadiens 3**	**Boston 1**
Jan 25	Mtl	Buffalo 4	Canadiens 3
Jan 26	**Mtl**	**Hartford 1**	**Canadiens 3**
Jan 29	Mtl	New Jersey 4	Canadiens 3
Jan 31	Buf	Canadiens 3	Buffalo 5
Feb 1	**Mtl**	**Detroit 3**	**Canadiens 4 (P/OT)**
Feb 4	Van	Canadiens 3	Vancouver 5
Feb 5	Edm	Canadiens 1	Edmonton 2
Feb 8	Tor	Canadiens 4	Toronto 6
Feb 10	**Mtl**	**Vancouver 3**	**Canadiens 8**
Feb 12	**Mtl**	**San Jose 1**	**Canadiens 6**
Feb 15	Mtl	Quebec 4	Canadiens 4
Feb 17	**Mtl**	**Min N Stars 0**	**Canadiens 8**
Feb 19	Har	Canadiens 2	Hartford 2
Feb 22	**Mtl**	**Pittsburgh 1**	**Canadiens 2**
Feb 23	Mtl	Québec 3	Canadiens 3
Feb 26	**MNS**	**Canadiens 4**	**Min N Stars 1**
Feb 28	SJ	Canadiens 3	San Jose 3
Feb 29	LA	Los Angeles 5	Canadiens 3
Mar 3	**NYI**	**Canadiens 4**	**NY Islanders 3**
Mar 7	**Mtl**	**NY Islanders 2**	**Canadiens 8**
Mar 8	**Mtl**	**Detroit 1**	**Canadiens 4**
Mar 11	Que	Canadiens 4	Québec 5
Mar 14	**Mtl**	**Los Angeles 2**	**Canadiens 5**
Mar 16	NYR	Canadiens 1	NY Rangers 4
Mar 18	Mtl	Philadelphia 4	Canadiens 3
Mar 21	Mtl	St Louis 3	Canadiens 3
Mar 25	Win	Canadiens 2	Winnipeg 2
Mar 27	Was	Canadiens 3	Washington 4
Mar 28	Pit	Canadiens 3	Pittsburgh 6
Apr 12	Buf	Buffalo 3	Canadiens 1
Apr 15	Mtl	Boston 4	Canadiens 4

1992-1993

48-30-6 - 102 PTS

nº #	PO. PO.		PJ GP	B G	A A	PTS PTS	+/- +/-	PUN PIM	AN PPG	DN SHG	BG GW	T S
25	AG	V. Damphousse	84	39	58	97	5	98	9	3	8	287
11	AG	Kirk Muller	80	37	57	94	8	77	12	0	4	231
23	AG	Brian Bellows	82	40	48	88	4	44	16	0	5	260
47	C	Stephan Lebeau	71	31	49	80	23	20	8	0	7	150
12	AD	Mike Keane	77	15	45	60	29	95	0	0	1	120
18	C	Denis Savard	63	16	34	50	1	90	4	1	2	99
45	AG	Gilbert Dionne	75	20	28	48	5	63	6	1	2	145
28	D	Éric Desjardins	82	13	32	45	20	98	7	0	1	163
8	D	Mathieu Schneider	60	13	31	44	8	91	3	0	2	169
17	C	John LeClair	72	19	25	44	11	33	2	0	2	139
43	D	Patrice Brisebois	70	10	21	31	6	79	4	0	2	123
22	AG	Benoit Brunet	47	10	15	25	13	19	0	0	1	71
14	D	Kevin Haller	73	11	14	25	7	117	6	0	1	126
26	AD	Gary Leeman	20	6	12	18	9	14	1	0	1	36
48	D	J.-J. Daigneault	66	8	10	18	25	57	0	0	1	68
15	C	Paul DiPietro	29	4	13	17	11	14	0	0	0	43
21	C	Guy Carbonneau	61	4	13	17	-9	20	0	1	0	73
24	D	Lyle Odelein	83	2	14	16	35	205	0	0	0	79
36	AD	Todd Ewen	75	5	9	14	6	193	0	0	1	59
31	AD	Ed Ronan	53	5	7	12	6	20	0	0	1	54
39	C	Brian Skrudland	23	5	3	8	1	55	0	2	1	29
38	D	Sean Hill	31	2	6	8	-5	54	1	0	1	37
32	AG	Mario Roberge	50	4	4	8	2	142	0	0	3	23
29	C	Jesse Bélanger	19	4	2	6	1	4	0	0	0	24
6	AD	Oleg Petrov	9	2	1	3	2	10	0	0	1	20
34	D	Donald Dufresne	32	1	2	3	0	32	0	0	0	13
33	G	Patrick Roy	62	0	2	2	0	16	0	0	0	0
5	D	Rob Ramage	8	0	1	1	-3	8	0	0	0	16
37	G	André Racicot	26	0	1	1	0	6	0	0	0	0
1	G	Frédéric Chabot	1	0	0	0	0	0	0	0	0	0
30	AD	Turner Stevenson	1	0	0	0	-1	0	0	0	0	1
35	D	Éric Charron	3	0	0	0	0	2	0	0	0	0
20	AD	Patrick Carnback	6	0	0	0	-4	2	0	0	0	4
27	AD	Patric Kjellberg	7	0	0	0	-3	2	0	0	0	7

	PJ GP	V W	D L	N T	BL SO	MINS MINS	BC GA	MOY GAA	T S	PCT. PCT.
Frédéric Chabot	1	0	0	0	0	40	1	1.50	19	.947
Patrick Roy	62	31	25	5	2	3595	192	3.20	1814	.894
André Racicot	26	17	5	1	0	1433	81	3.39	682	.881

EN UN COUP D'OEIL / AT A GLANCE

Président/President: Ronald Corey
Directeur général/General Manager: Serge Savard
Entraîneur-chef/Head Coach: Jacques Demers
Capitaine/Team Captain: Guy Carbonneau

PATINOIRE / HOME RINK

- Le Forum de Montréal qui peut accueillir 16 500 spectateurs.
- The Montreal Forum with a 16,500 seating capacity.

DATE	À/AT	VIS.	LOCAL
Oct 6	**Har**	**Canadiens 5**	**Hartford 1**
Oct 8	Ott	Canadiens 3	Ottawa 5
Oct 10	Mtl	Pittsburgh 3	Canadiens 3
Oct 11	Buf	Canadiens 2	Buffalo 8
Oct 15	Pit	Canadiens 2	Pittsburgh 5
Oct 17	**Mtl**	**Min. N. Stars 1**	**Canadiens 8**
Oct 19	**Mtl**	**St. Louis 2**	**Canadiens 6**
Oct 21	**Mtl**	**San Jose 4**	**Canadiens 8**
Oct 23	NYR	Canadiens 3	NY Rangers 3
Oct 24	**Phi**	**Canadiens 7**	**Philadelphia 6**
Oct 28	**Mtl**	**Tampa Bay 3**	**Canadiens 4**
Oct 31	**Mtl**	**NY Rangers 3**	**Canadiens 4**
Nov 2	**Mtl**	**Winnipeg 1**	**Canadiens 2**
Nov 4	**Det**	**Canadiens 4**	**Detroit 3**
Nov 7	**Mtl**	**Detroit 1**	**Canadiens 5**
Nov 9	**Mtl**	**Calgary 2**	**Canadiens 5**
Nov 11	**NJ**	**Canadiens 8**	**New Jersey 3**
Nov 14	Mtl	Philadelphia 4	Canadiens 3 (P/OT)
Nov 16	**Mtl**	**Boston 3**	**Canadiens 6**
Nov 17	**Ott**	**Canadiens 5**	**Ottawa 3**
Nov 19	Que	Canadiens 3	Québec 4
Nov 21	**Mtl**	**Ottawa 1**	**Canadiens 3**
Nov 23	Mtl	Washington 1	Canadiens 1
Nov 25	**Har**	**Canadiens 6**	**Hartford 1**
Nov 28	Mtl	Vancouver 6	Canadiens 5
Nov 30	**Mtl**	**Buffalo 0**	**Canadiens 3**
Dec 3	Bos	Canadiens 3	Boston 4
Dec 5	**Win**	**Canadiens 3**	**Winnipeg 2 (P/OT)**
Dec 6	Chi	Canadiens 0	Chicago 2
Dec 8	Pho	Canadiens 5	Los Angeles* 5
Dec 12	**Mtl**	**Boston 1**	**Canadiens 5**
Dec 13	NYR	Canadiens 5	NY Rangers 10
Dec 16	Mtl	Québec 5	Canadiens 1
Dec 17	**Que**	**Canadiens 8**	**Québec 3**
Dec 19	**Mtl**	**Buffalo 2**	**Canadiens 4**
Dec 21	Mtl	Hartford 5	Canadiens 2
Dec 23	Mtl	NY Islanders 6	Canadiens 2
Dec 27	Van	Canadiens 2	Vancouver 5
Dec 29	**Edm**	**Canadiens 6**	**Edmonton 3**
Dec 31	Cal	Canadiens 3	Calgary 5
Jan 2	LA	Canadiens 5	Los Angeles 5
Jan 4	**Sac**	**San Jose 1**	**Canadiens* 4**
Jan 5	**SJ**	**Canadiens 2**	**San Jose 1**
Jan 9	Mtl	Toronto 5	Canadiens 4
Jan 10	**Har**	**Canadiens 7**	**Hartford 5**
Jan 13	**Mtl**	**Hartford 3**	**Canadiens 7**
Jan 14	**Que**	**Canadiens 5**	**Québec 3**
Jan 16	**Mtl**	**NY Rangers 0**	**Canadiens 3**
Jan 20	**Mtl**	**New Jersey 2**	**Canadiens 3**
Jan 22	NJ	Canadiens 2	New Jersey 6
Jan 23	Tor	Canadiens 0	Toronto 4
Jan 25	**Mtl**	**Boston 2**	**Canadiens 3 (P/OT)**
Jan 27	Mtl	Hartford 6	Canadiens 5
Jan 30	**Mtl**	**Ottawa 3**	**Canadiens 5**
Jan 31	**Mtl**	**Philadelphia 4**	**Canadiens 6**
Feb 3	**Mtl**	**Los Angeles 2**	**Canadiens 7**
Feb 9	**NYI**	**Canadiens 5**	**NY Islanders 3**
Feb 11	Phi	Canadiens 0	Philadelphia 0
Feb 13	**Ott**	**Canadiens 4**	**Ottawa 1**
Feb 17	Mtl	Boston 5	Canadiens 2
Feb 20	**Mtl**	**Ottawa 4**	**Canadiens 5**
Feb 21	**Mtl**	**Edmonton 3**	**Canadiens 4**
Feb 23	**StL**	**Canadiens 5**	**St Louis 1**
Feb 26	**Buf**	**Canadiens 6**	**Buffalo 4**
Feb 27	**Mtl**	**Buffalo 4**	**Canadiens 8**
Mar 1	**Bos**	**Canadiens 5**	**Boston 2**
Mar 3	TB	Canadiens 1	Tampa Bay 3
Mar 6	MNS	Canadiens 3	Min N Stars 4
Mar 10	**Mtl**	**NY Islanders 1**	**Canadiens 5**
Mar 11	Bos	Canadiens 2	Boston 5
Mar 13	Mtl	Québec 5	Canadiens 2
Mar 18	**Que**	**Canadiens 5**	**Québec 2**
Mar 20	**Mtl**	**Chicago 2**	**Canadiens 6**
Mar 22	Mtl	Buffalo 8	Canadiens 3
Mar 24	**Har**	**Canadiens 6**	**Hartford 5 (P/OT)**
Mar 25	Bos	Canadiens 0	Boston 2
Mar 27	**Mtl**	**Ottawa 3**	**Canadiens 4 (P/OT)**
Mar 31	Mtl	Québec 6	Canadiens 2
Apr 2	Was	Canadiens 0	Washington 4
Apr 3	**NYI**	**Canadiens 3**	**NY Islanders 2**
Apr 7	Pit	Canadiens 3	Pittsburgh 4 (P/OT)
Apr 10	Mtl	Boston 5	Canadiens 1
Apr 12	Mtl	Washington 3	Canadiens 2 (P/OT)
Apr 13	**Buf**	**Canadiens 3**	**Buffalo 2 (P/OT)**

1993
COUPE STANLEY CUP # 24

Les Canadiens l'emportent en six matchs face aux Nordiques, alors que trois matchs requièrent la prolongation. La défaite des Canadiens en prolongation dans le premier match de la série sera la seule qu'ils subiront en 11 matchs décidés en temps additionnel. Dans la série contre Buffalo, tous les matchs se terminent par un pointage identique de 4 à 3 à la faveur du Tricolore qui l'emporte ensuite en cinq matchs devant les Islanders. Contre Los Angeles, les Canadiens enlèvent la 24e coupe Stanley de leur histoire. La troupe de Jacques Demers inscrit des records de la LNH pour le plus de victoires en prolongation lors des séries éliminatoires et le plus de victoires consécutives en prolongation. Patrick Roy devient le cinquième double récipiendaire du trophée Conn-Smythe.

The Canadiens skate past their provincial rivals in six games, including three in overtime. That OT loss in the opening game against Quebec would turn out to be their only one in 11 games decided in extra time. In what would be remembered as the 4-3 series, the Canadiens win all four games by an identical 4-3 score, including three overtime wins in a row against Buffalo. In the Wales Conference Final, the Islanders are no match for the Habs losing in five games. The Canadiens claim their 24th Stanley Cup title, defeating the Kings. With 10 straight wins in overtime, the Canadiens set playoff records for most OT wins in one season and most consecutive overtime wins. Patrick Roy becomes the fifth two-time winner of the Conn Smythe award.

MARQUEURS / SCORERS

	PJ GP	B G	A A	PTS PTS
Vincent Damphousse	20	11	12	23
Kirk Muller	20	10	7	17
Mike Keane	19	2	13	15
Brian Bellows	18	6	9	15
Éric Desjardins	20	4	10	14

HONNEURS / AWARDS

- Trophée Conn-Smythe — Patrick Roy

Patrick Roy

DEMI-FINALE DE DIVISION / DIVISION SEMI-FINALS

Avr 18	Canadiens 2	@	Québec 3 (P/OT)
Avr 20	Canadien 1	@	Québec 4
Avr 22	**Québec 1**	**@**	**Canadiens 2 (P/OT)**
Avr 24	**Québec 2**	**@**	**Canadiens 3**
Avr 26	**Canadiens 5**	**@**	**Québec 4 (P/OT)**
Avr 28	**Québec 2**	**@**	**Canadiens 6**

Série 3 de 7 / Best-of-seven series

FINALE DE DIVISION / DIVISION FINALS

Mai 2	**Buffalo 3**	**@**	**Canadiens 4**
Mai 4	**Buffalo 3**	**@**	**Canadiens 4 (P/OT)**
Mai 6	**Canadiens 4**	**@**	**Buffalo 3 (P/OT)**
Mai 8	**Canadiens 4**	**@**	**Buffalo 3 (P/OT)**

Série 4 de 7 / Best-of-seven series

FINALE DE CONFÉRENCE / CONFERENCE FINAL

Mai 16	**NY Islanders 1**	**@**	**Canadiens 4**
Mai 18	**NY Islanders 3**	**@**	**Canadiens 4 (P 2/2 OT)**
Mai 20	**Canadiens 2**	**@**	**NY Islanders 1 (P/OT)**
Mai 22	Canadiens 1	@	NY Islanders 4
Mai 24	**NY Islanders 2**	**@**	**Canadiens 5**

Série 4 de 7 / Best-of-seven series

FINALE COUPE STANLEY / STANLEY CUP FINAL

Juin 1	Los Angeles 4	@	Canadiens 1
Juin 3	**Los Angeles 2**	**@**	**Canadiens 3 (P/OT)**
Juin 5	**Canadiens 4**	**@**	**Los Angeles 3 (P/OT)**
Juin 7	**Canadiens 3**	**@**	**Los Angeles 2 (P/OT)**
Juin 9	**Los Angeles 1**	**@**	**Canadiens 4**

Série 4 de 7 / Best-of-seven series

1993-1994

41-29-14 - 96 PTS

nº #	PO. PO.		PJ GP	B G	A A	PTS PTS	+/- +/-	PUN PIM	AN PP	DN SH	BG GW	T S
25	AG	V. Damphousse	84	40	51	91	0	75	13	0	10	274
23	AG	Brian Bellows	77	33	38	71	9	36	13	0	2	251
11	AG	Kirk Muller	76	23	34	57	-1	96	9	2	3	168
27	D	Mathieu Schneider	75	20	32	52	15	62	11	0	4	193
12	AD	Mike Keane	80	16	30	46	6	119	6	2	2	129
45	AG	Gilbert Dionne	74	19	26	45	-9	31	3	0	5	162
17	C	John LeClair	74	19	24	43	17	32	1	0	1	153
24	D	Lyle Odelein	79	11	29	40	8	276	6	0	2	116
21	C	Guy Carbonneau	79	14	24	38	16	48	0	0	1	120
28	D	Éric Desjardins	84	12	23	35	-1	97	6	1	3	193
15	C	Paul DiPietro	70	13	20	33	-2	37	2	0	0	115
22	AG	Benoit Brunet	71	10	20	30	14	20	0	3	1	92
6	AD	Oleg Petrov	55	12	15	27	7	2	1	0	1	107
43	D	Patrice Brisebois	53	2	21	23	5	63	1	0	0	71
47	C	Stephan Lebeau	34	9	7	16	1	8	4	0	2	61
26	AD	Gary Leeman	31	4	11	15	5	17	0	0	0	53
34	D	Peter Popovic	47	2	12	14	10	26	1	0	0	58
31	AD	Ed Ronan	61	6	8	14	3	42	0	0	1	49
48	D	J.-J. Daigneault	68	2	12	14	16	73	0	0	1	61
14	D	Kevin Haller	68	4	9	13	3	118	0	0	1	72
8	C	Ron Wilson	48	2	10	12	-2	12	0	0	0	39
20	AG	Pierre Sévigny	43	4	5	9	6	42	1	0	1	19
35	AG	Donald Brashear	14	2	2	4	0	34	0	0	0	15
5	D	Christian Proulx	7	1	2	3	0	20	0	0	0	11
44	D	Bryan Fogarty	13	1	2	3	-4	10	0	0	0	22
32	AG	Mario Roberge	28	1	2	3	-2	55	0	0	0	5
46	C	Craig Ferguson	2	0	1	1	1	0	0	0	0	0
49	C	Brian Savage	3	1	0	1	0	0	0	0	0	3
5	D	Rob Ramage	6	0	1	1	-1	2	0	0	0	5
33	G	Patrick Roy	68	0	1	1	0	30	0	0	0	0
42	AD	Lindsay Vallis	1	0	0	0	0	0	0	0	0	0
30	AD	Turner Stevenson	2	0	0	0	-2	2	0	0	0	0
36	AG	Gerry Fleming	5	0	0	0	-4	25	0	0	0	4

	PJ GP	V W	D L	N T	BL SO	MINS MINS	BC GA	MOY GAA	T S	PCT. PCT.
Patrick Roy	68	35	17	11	7	3867	161	2.50	1956	.918
Les Kuntar	6	2	2	0	0	302	16	3.18	130	.877
Ron Tugnutt	8	2	3	1	0	378	24	3.81	172	.860
André Racicot	11	2	6	2	0	500	37	4.44	246	.850
Frédéric Chabot	1	0	1	0	0	60	5	5.00	24	.792

EN UN COUP D'OEIL / AT A GLANCE

Président/President: Ronald Corey
Directeur général/General Manager: Serge Savard
Entraîneur-chef/Head Coach: Jacques Demers
Capitaine/Team Captain: Guy Carbonneau

PATINOIRE / HOME RINK

- Le Forum de Montréal qui peut accueillir 16 500 spectateurs.
- The Montreal Forum with a 16,500 seating capacity.

DATE	À/AT	VIS.	LOCAL
Oct 6	**Mtl**	**Hartford 3**	**Canadiens 4**
Oct 7	Pit	Canadiens 1	Pittsburgh 2 (P/OT)
Oct 9	**Mtl**	**Buffalo 4**	**Canadiens 7**
Oct 11	Bos	Canadiens 1	Boston 1
Oct 13	Har	Canadiens 3	Hartford 4
Oct 16	Mtl	Québec 5	Canadiens 2
Oct 18	**Que**	**Canadiens 4**	**Québec 2**
Oct 20	**Mtl**	**Dallas 2**	**Canadiens 5**
Oct 23	**Mtl**	**Anaheim 1**	**Canadiens 4**
Oct 26	**NJ**	**Canadiens 2**	**New Jersey 0**
Oct 28	NYR	Canadiens 3	NY Rangers 3
Oct 30	**Mtl**	**Toronto 2**	**Canadiens 5**
Nov 3	**Mtl**	**Tampa Bay 0**	**Canadiens 1**
Nov 6	Mtl	Calgary 4	Canadiens 3
Nov 10	Mtl	Florida 3	Canadiens 1
Nov 13	Mtl	Ottawa 3	Canadiens 2 (P/OT)
Nov 15	**Ott**	**Canadiens 4**	**Ottawa 2**
Nov 17	**Mtl**	**Edmonton 1**	**Canadiens 3**
Nov 18	Ham	NY Islanders 5	Canadiens* 1
Nov 20	Mtl	Pittsburgh 2	Canadiens 2
Nov 23	NYR	Canadiens 4	NY Rangers 5
Nov 24	Phi	Canadiens 2	Philadelphia 9
Nov 27	**Mtl**	**Los Angeles 0**	**Canadiens 4**
Dec 1	Mtl	Ottawa 6	Canadiens 3
Dec 3	Was	Canadiens 2	Washington 2
Dec 4	**Bos**	**Canadiens 8**	**Boston 1**
Dec 6	**Mtl**	**Vancouver 3**	**Canadiens 4 (P/OT)**
Dec 8	Mtl	New Jersey 4	Canadiens 2
Dec 11	Mtl	Washington 5	Canadiens 3
Dec 14	Orl	Canadiens 1	Tampa Bay 1
Dec 15	Flo	Canadiens 3	Florida 3
Dec 18	**Mtl**	**Detroit 1**	**Canadiens 8**
Dec 22	Mtl	NY Islanders 5	Canadiens 3
Dec 23	Buf	Canadiens 0	Buffalo 5
Dec 27	**StL**	**Canadiens 5**	**St Louis 2**
Dec 29	Edm	Canadiens 3	Edmonton 6
Dec 31	**Cal**	**Canadiens 5**	**Calgary 2**
Jan 2	**Van**	**Canadiens 3**	**Vancouver 2**
Jan 4	SJ	Canadiens 2	San Jose 2
Jan 5	**Pho**	**Canadiens 4**	**Québec* 0**
Jan 8	**Mtl**	**NY Rangers 2**	**Canadiens 3**
Jan 10	**Mtl**	**Winnipeg 2**	**Canadiens 4**
Jan 12	**Mtl**	**New Jersey 2**	**Canadiens 3**
Jan 14	NYI	Canadiens 2	NY Islanders 5
Jan 15	Mtl	Florida 5	Canadiens 2
Jan 17	**Mtl**	**Washington 1**	**Canadiens 3**
Jan 19	Mtl	Boston 3	Canadiens 3
Jan 24	Flo	Canadiens 3	Florida 8
Jan 26	**Har**	**Canadiens 3**	**Hartford 0**
Jan 29	Mtl	Buffalo 3	Canadiens 2
Jan 30	**Mtl**	**Philadelphia 4**	**Canadiens 5 (P/OT)**
Feb 2	**Mtl**	**Hartford 2**	**Canadiens 9**
Feb 4	**Was**	**Canadiens 4**	**Washington 0**
Feb 5	**Ott**	**Canadiens 4**	**Ottawa 3**
Feb 7	**Pit**	**Canadiens 4**	**Pittsburgh 1**
Feb 9	**Mtl**	**NY Rangers 3**	**Canadiens 4 (P/OT)**
Feb 11	Buf	Canadiens 1	Buffalo 5
Feb 12	**Mtl**	**Québec 2**	**Canadiens 5**
Feb 17	TB	Canadiens 3	Tampa Bay 4
Feb 19	**Mtl**	**Pittsburgh 1**	**Canadiens 4**
Feb 21	Phi	Canadiens 7	Philadelphia 8
Feb 23	**Mtl**	**San Jose 1**	**Canadiens 3**
Feb 26	**Tor**	**Canadiens 3**	**Toronto 0**
Feb 28	LA	Canadiens 3	Los Angeles 3
Mar 2	**Ana**	**Canadiens 5**	**Anaheim 2**
Mar 6	Dal	Canadiens 2	Dallas 2
Mar 9	**Mtl**	**St. Louis 2**	**Canadiens 7**
Mar 10	Que	Canadiens 4	Québec 4
Mar 12	Mtl	Philadelphia 4	Canadiens 4
Mar 14	**Mtl**	**Boston 4**	**Canadiens 5**
Mar 16	**Mtl**	**Chicago 3**	**Canadiens 5**
Mar 19	**Mtl**	**Québec 2**	**Canadiens 5**
Mar 23	Win	Canadiens 1	Winnipeg 3
Mar 24	Chi	Canadiens 5	Chicago 5
Mar 26	Bos	Canadiens 3	Boston 6
Mar 28	**Mtl**	**Ottawa 2**	**Canadiens 3**
Mar 29	NJ	Canadiens 2	New Jersey 5
Apr 1	NYI	Canadiens 2	NY Islanders 5
Apr 2	Mtl	NY Islanders 3	Canadiens 3
Apr 6	Mtl	Tampa Bay 3	Canadiens 1
Apr 8	Buf	Canadiens 0	Buffalo 1
Apr 9	**Mtl**	**Pittsburgh 1**	**Canadiens 9**
Apr 11	**Har**	**Canadiens 3**	**Hartford 1**
Apr 13	Det	Canadiens 0	Detroit 9

1994-1995

18-23-7 - 43 PTS

nº #	PO. PO.		PJ GP	B G	A A	PTS PTS	+/- +/-	PUN PIM	AN PP	DN SH	BG GW	T S
8	AD	Mark Recchi	39	14	29	43	-3	16	8	0	1	104
25	AG	V. Damphousse	48	10	30	40	15	42	4	0	4	123
22	AG	Benoit Brunet	45	7	18	25	7	16	1	1	2	80
77	C	Pierre Turgeon	15	11	9	20	12	4	2	0	2	67
27	D	Mathieu Schneider	30	5	15	20	-3	49	2	0	0	82
12	AD	Mike Keane	48	10	10	20	5	15	1	0	0	75
11	AG	Kirk Muller	33	8	11	19	-21	33	3	0	1	81
49	C	Brian Savage	37	12	7	19	5	27	0	0	0	64
23	AG	Brian Bellows	41	8	8	16	-7	8	1	0	1	110
43	D	Patrice Brisebois	35	4	8	12	-2	26	0	0	2	67
29	D	Yves Racine	47	4	7	11	-1	42	2	0	1	63
24	D	Lyle Odelein	48	3	7	10	-13	152	0	0	0	74
15	C	Paul DiPietro	22	4	5	9	-3	4	0	0	1	41
48	D	J.-J. Daigneault	45	3	5	8	2	40	0	0	0	36
44	D	Bryan Fogarty	21	5	2	7	-3	34	3	0	0	41
30	AD	Turner Stevenson	41	6	1	7	0	86	0	0	1	35
28	D	Éric Desjardins	9	0	6	6	2	2	0	0	0	14
17	C	John LeClair	9	1	4	5	-1	10	1	0	0	18
6	AD	Oleg Petrov	12	2	3	5	-7	4	0	0	0	26
38	D	Vladimir Malakhov	14	1	4	5	-2	14	0	0	0	30
31	AD	Ed Ronan	30	1	4	5	-7	12	0	0	0	14
34	D	Peter Popovic	33	0	5	5	-10	8	0	0	0	23
18	AD	Valeri Bure	24	3	1	4	-1	6	0	0	1	39
45	AG	Gilbert Dionne	6	0	3	3	-3	2	0	0	0	4
28	14	Craig Darby	10	0	2	2	-5	0	0	0	0	4
52	D	Craig Rivet	5	0	1	1	2	5	0	0	0	2
28	C	Craig Conroy	6	1	0	1	-1	0	0	0	0	4
26	AG	Yves Sarault	8	0	1	1	-1	0	0	0	0	9
35	AG	Donald Brashear	20	1	1	2	-5	63	0	0	1	10
17	C	Mark Lamb	39	1	0	1	-13	18	0	0	0	23
33	G	Patrick Roy	43	0	1	1	0	20	0	0	0	0
46	C	Craig Ferguson	1	0	0	0	0	0	0	0	0	3
56	D	David Wilkie	1	0	0	0	0	0	0	0	0	0
57	AD	Chris Murray	3	0	0	0	0	4	0	0	0	0
26	C	Jim Montgomery	5	0	0	0	-2	2	0	0	0	3
36	AG	Gerry Fleming	6	0	0	0	-1	17	0	0	0	1
1	G	Ron Tugnutt	7	0	0	0	0	0	0	0	0	0
32	AG	Mario Roberge	9	0	0	0	-2	34	0	0	0	0
20	AG	Pierre Sévigny	19	0	0	0	-5	15	0	0	0	6

	PJ GP	V W	D L	N T	BL SO	MINS MINS	BC GA	MOY GAA	T S	PCT. PCT.
Patrick Roy	43	17	20	6	1	2566	127	2.97	1357	.906
Ron Tugnutt	7	1	3	1	0	346	18	3.12	172	.895

EN UN COUP D'OEIL / AT A GLANCE

Président/President: Ronald Corey
Directeur général/General Manager: Serge Savard
Entraîneur-chef/Head Coach: Jacques Demers
Capitaine/Team Captain: Kirk Muller & Mike Keane

PATINOIRE / HOME RINK

- Le Forum de Montréal qui peut accueillir 16 500 spectateurs.
- The Montreal Forum with a 16,500 seating capacity.

DATE	À/AT	VIS.	LOCAL
Jan 21	NYR	Canadiens 2	NY Rangers 5
Jan 25	**Mtl**	**Washington 0**	**Canadiens 2**
Jan 28	**Mtl**	**New Jersey 1**	**Canadiens 5**
Jan 29	Mtl	Philadelphia 2	Canadiens 2
Jan 31	TB	Canadiens 1	Tampa Bay 4
Feb 2	Flo	Canadiens 1	Florida 1
Feb 4	**Mtl**	**NY Islanders 2**	**Canadiens 4**
Feb 7	Bos	Canadiens 4	Boston 7
Feb 8	**Ott**	**Canadiens 4**	**Ottawa 2**
Feb 11	Pit	Canadiens 1	Pittsburgh 3
Feb 13	Mtl	Hartford 2	Canadiens 2
Feb 15	Har	Canadiens 1	Hartford 4
Feb 16	NYR	Canadiens 2	NY Rangers 2
Feb 18	**Mtl**	**NY Rangers 2**	**Canadiens 5**
Feb 20	**Mtl**	**NY Islanders 2**	**Canadiens 3 (P/OT)**
Feb 23	**Flo**	**Canadiens 5**	**Florida 2**
Feb 25	Mtl	Philadelphia 7	Canadiens 0
Feb 27	NJ	Canadiens 1	New Jersey 6
Feb 28	NYI	Canadiens 1	NY Islanders 2
Mar 4	Was	Canadiens 1	Washington 5
Mar 5	Buf	Canadiens 1	Buffalo 4
Mar 8	Mtl	Buffalo 2	Canadiens 2
Mar 11	**Mtl**	**NY Rangers 1**	**Canadiens 3**
Mar 13	Pit	Canadiens 2	Pittsburgh 4
Mar 15	**Mtl**	**Pittsburgh 5**	**Canadiens 8**
Mar 16	Bos	Canadiens 0	Boston 6
Mar 18	**Mtl**	**Québec 4**	**Canadiens 5**
Mar 20	Phi	Canadiens 4	Philadelphia 8
Mar 22	Mtl	Florida 3	Canadiens 2
Mar 25	**Mtl**	**Ottawa 1**	**Canadiens 3**
Mar 27	TB	Canadiens 2	Tampa Bay 3 (P/OT)
Apr 1	NJ	Canadiens 1	New Jersey 4
Apr 3	**Ott**	**Canadiens 5**	**Ottawa 4**
Apr 5	**Mtl**	**Québec 5**	**Canadiens 6**
Apr 6	Que	Canadiens 2	Québec 3
Apr 8	**Mtl**	**Pittsburgh 1**	**Canadiens 2**
Apr 10	**Mtl**	**New Jersey 1**	**Canadiens 2**
Apr 12	Phi	Canadiens 2	Philadelphia 3
Apr 14	Har	Canadiens 3	Hartford 4
Apr 15	Mtl	Boston 3	Canadiens 2
Apr 17	**Mtl**	**Washington 2**	**Canadiens 5**
Apr 19	**Mtl**	**Ottawa 1**	**Canadiens 4**
Apr 22	**Mtl**	**Tampa Bay 1**	**Canadiens 3**
Apr 24	Mtl	Hartford 4	Canadiens 3
Apr 26	Que	Canadiens 1	Québec 1
Apr 29	Mtl	Buffalo 3	Canadiens 3
May 1	Buf	Canadiens 0	Buffalo 2
May 3	Mtl	Boston 4	Canadiens 2

Saison écourtée à 48 matchs en raison d'un conflit de travail
Season reduced to 48 games due to a work stoppage

Vincent Damphousse

1995-1996

40-32-10 - 90 PTS

nº #	PO. PO.		PJ GP	B G	A A	PTS PTS	+/- +/-	PUN PIM	AN PP	DN SH	BG GW	T S
77	C	Pierre Turgeon	80	38	58	96	19	44	17	1	6	297
25	C	V. Damphousse	80	38	56	94	5	158	11	4	3	254
8	AD	Mark Recchi	82	28	50	78	20	69	11	2	6	191
26	AG	Martin Rucinsky	56	25	35	60	8	54	9	2	3	142
11	AG	Saku Koivu	82	20	25	45	-7	40	8	3	2	136
18	AD	Valeri Bure	77	22	20	42	10	28	5	0	1	143
43	D	Patrice Brisebois	69	9	27	36	10	65	3	0	1	127
51	AD	Andrei Kovalenko	51	17	17	34	9	33	3	0	3	85
49	AG	Brian Savage	75	25	8	33	-8	28	4	0	4	150
38	D	Vladimir Malakhov	61	5	23	28	7	79	2	0	0	122
30	AD	Turner Stevenson	80	9	16	25	-2	167	0	0	2	101
24	D	Lyle Odelein	79	3	14	17	8	230	0	1	0	74
5	D	Stéphane Quintal	68	2	14	16	-4	117	0	1	1	104
22	AG	Benoit Brunet	26	7	8	15	-4	17	3	1	4	48
34	D	Peter Popovic	76	2	12	14	21	69	0	0	0	59
6	AD	Oleg Petrov	36	4	7	11	-9	23	0	0	2	44
28	C	Marc Bureau	65	3	7	10	-3	46	0	0	1	43
12	AD	Mike Keane	18	0	7	7	-6	6	0	0	0	17
57	AD	Chris Murray	48	3	4	7	5	163	0	0	1	32
27	D	David Wilkie	24	1	5	6	-10	10	1	0	0	39
52	D	Craig Rivet	19	1	4	5	4	54	0	0	0	9
23	AG	Marko Kiprusoff	24	0	4	4	-3	8	0	0	0	36
35	AG	Donald Brashear	67	0	4	4	-10	223	0	0	0	25
29	D	Yves Racine	25	0	3	3	-7	26	0	0	0	16
56	C	Scott Fraser	15	2	0	2	-1	4	0	0	0	9
53	D	Rory Fitzpatrick	42	0	2	2	-7	18	0	0	0	31
48	D	François Groleau	2	0	1	1	2	2	0	0	0	1
48	D	J.-J. Daigneault	7	0	1	1	0	6	0	0	0	3
46	C	Craig Ferguson	10	1	0	1	-5	2	0	0	0	9
17	C	Mark Lamb	1	0	0	0	0	0	0	0	0	0
37	G	José Théodore	1	0	0	0	0	0	0	0	0	0
3	D	Robert Dirk	3	0	0	0	0	6	0	0	0	0
42	C	Darcy Tucker	3	0	0	0	-1	0	0	0	0	1
71	C	S. Bordeleau	4	0	0	0	-1	0	0	0	0	0
20	C	Craig Conroy	7	0	0	0	-4	2	0	0	0	1
26	AG	Yves Sarault	14	0	0	0	-7	4	0	0	0	14

	PJ GP	V W	D L	N T	BL SO	MINS MINS	BC GA	MOY GAA	T S	PCT. PCT.
Jocelyn Thibault	40	23	13	3	3	2334	110	2.83	1258	.913
Pat Jablonski	23	5	9	6	0	1264	62	2.94	676	.908
Patrick Roy	22	12	9	1	1	1260	62	2.95	667	.907
Pat Labrecque	2	0	1	0	0	98	7	4.29	47	.851
José Théodore	1	0	0	0	0	9	1	6.67	2	.500

EN UN COUP D'OEIL / AT A GLANCE

Président/President: Ronald Corey
Directeur général/General Manager: Serge Savard & Réjean Houle
Entraîneur-chef/Head Coach: Jacques Demers & Mario Tremblay
Capitaine/Team Captain: Mike Keane & Pierre Turgeon

PATINOIRE / HOME RINK

- Pouvant accueillir 21 273 spectateurs, le Centre Molson ouvre ses portes le 16 mars 1996.
- With a 21,273 seating capacity the Molson Centre is inaugurated on March 16, 1996.

DATE	À/AT	VIS.	LOCAL
Oct 7	Mtl	Philadelphia 7	Canadiens 1
Oct 11	Flo	Canadiens 1	Florida 6
Oct 12	TB	Canadiens 1	Tampa Bay 3
Oct 14	Mtl	New Jersey 4	Canadiens 1
Oct 20	NYI	Canadiens 0	NY Islanders 2
Oct 21	**Mtl**	**Toronto 3**	**Canadiens 4**
Oct 23	**Mtl**	**Los Angeles 3**	**Canadiens 6**
Oct 25	**Mtl**	**Florida 2**	**Canadiens 7**
Oct 27	**Har**	**Hartford 1**	**Canadiens 4**
Oct 28	**Mtl**	**Chicago 3**	**Canadiens 5**
Oct 31	**Bos**	**Canadiens 3**	**Boston 1**
Nov 1	Was	Canadiens 2	Washington 5
Nov 4	**Mtl**	**Boston 1**	**Canadiens 4**
Nov 8	Mtl	Anaheim 3	Canadiens 2 (P/OT)
Nov 11	**Cal**	**Canadiens 4**	**Calgary 0**
Nov 12	**Van**	**Canadiens 4**	**Vancouver 2**
Nov 15	**Edm**	**Canadiens 4**	**Edmonton 1**
Nov 18	**Mtl**	**Ottawa 1**	**Canadiens 5**
Nov 20	**Mtl**	**Hartford 3**	**Canadiens 4 (P/OT)**
Nov 22	Har	Canadiens 2	Hartford 4
Nov 25	Mtl	Colorado 2	Canadiens 2
Nov 28	Det	Canadiens 2	Detroit 3
Nov 29	StL	Canadiens 4	St Louis 5
Dec 2	Mtl	Detroit 11	Canadiens 1
Dec 6	**Mtl**	**New Jersey 2**	**Canadiens 4**
Dec 7	Pit	Canadiens 5	Pittsburgh 7
Dec 9	Mtl	NY Rangers 2	Canadiens 2
Dec 12	**Win**	**Canadiens 6**	**Winnipeg 5**
Dec 15	**Chi**	**Canadiens 4**	**Chicago 1**
Dec 16	Mtl	Philadelphia 4	Canadiens 2
Dec 18	**Mtl**	**Hartford 2**	**Canadiens 3**
Dec 20	Buf	Canadiens 1	Buffalo 2
Dec 22	**Pit**	**Canadiens 4**	**Pittsburgh 2**
Dec 23	**Mtl**	**Pittsburgh 0**	**Canadiens 1**
Dec 26	Was	Canadiens 0	Washington 4
Dec 28	TB	Canadiens 1	Tampa Bay 3
Dec 30	**Ott**	**Canadiens 4**	**Ottawa 1**
Jan 3	NYR	Canadiens 4	NY Rangers 7
Jan 4	NYI	Canadiens 2	NY Islanders 2
Jan 6	Mtl	Buffalo 7	Canadiens 6
Jan 8	Mtl	Tampa Bay 3	Canadiens 3
Jan 10	Mtl	Vancouver 2	Canadiens 2
Jan 12	**Pit**	**Canadiens 6**	**Pittsburgh 5**
Jan 13	Mtl	St Louis 3	Canadiens 3
Jan 17	**Ott**	**Canadiens 3**	**Ottawa 0**
Jan 22	Mtl	Tampa Bay 4	Canadiens 1
Jan 25	**Flo**	**Canadiens 6**	**Florida 2**
Jan 27	**Mtl**	**Winnipeg 1**	**Canadiens 4**
Jan 28	**Mtl**	**Boston 4**	**Canadiens 5**
Jan 31	**Mtl**	**Washington 3**	**Canadiens 5**
Feb 1	Phi	Canadiens 2	Philadelphia 3 (P/OT)
Feb 3	**Tor**	**Canadiens 4**	**Toronto 1**
Feb 5	Col	Canadiens 2	Colorado 4
Feb 7	**Dal**	**Canadiens 4**	**Dallas 2**
Feb 10	Mtl	Ottawa 5	Canadiens 3
Feb 12	**Mtl**	**San Jose 0**	**Canadiens 3**
Feb 15	NYR	Canadiens 2	NY Rangers 2
Feb 17	**Mtl**	**Calgary 1**	**Canadiens 5**
Feb 21	Har	Canadiens 3	Hartford 5
Feb 23	NJ	Canadiens 5	New Jersey 6
Feb 24	**Mtl**	**Pittsburgh 3**	**Canadiens 7**
Feb 26	SJ	Canadiens 4	San Jose 7
Feb 28	Ana	Canadiens 2	Anaheim 5
Mar 2	LA	Canadiens 4	Los Angeles 5
Mar 9	**Mtl**	**Ottawa 2**	**Canadiens 3**
Mar 11	**Mtl**	**Dallas 1**	**Canadiens 4**
Mar 13	NJ	Canadiens 1	New Jersey 1
Mar 16	**Mtl**	**NY Rangers 2**	**Canadiens 4**
Mar 18	**Mtl**	**Buffalo 2**	**Canadiens 3**
Mar 20	**Mtl**	**Hartford 2**	**Canadiens 3**
Mar 22	**Buf**	**Canadiens 4**	**Buffalo 1**
Mar 23	Mtl	Edmonton 6	Canadiens 5
Mar 25	**Mtl**	**NY Islanders 1**	**Canadiens 4**
Mar 27	Mtl	Washington 1	Canadiens 0 (P/OT)
Mar 28	**Bos**	**Canadiens 4**	**Boston 3 (P/OT)**
Mar 30	**Ott**	**Canadiens 3**	**Ottawa 1**
Apr 1	Mtl	Buffalo 6	Canadiens 4
Apr 3	Mtl	Boston 4	Canadiens 1
Apr 4	Bos	Canadiens 3	Boston 3
Apr 6	**Mtl**	**Florida 1**	**Canadiens 2**
Apr 11	Phi	Canadiens 2	Philadelphia 3
Apr 13	Mtl	NY Islanders 5	Canadiens 5

1996-1997

31-36-15 - 77 PTS

nº #	PO. PO.		PJ GP	B G	A A	PTS PTS	+/- +/-	PUN PIM	AN PP	DN SH	BG GW	T S
25	C	V. Damphousse	82	27	54	81	-6	82	7	2	3	244
8	AD	Mark Recchi	82	34	46	80	-1	58	7	2	3	202
49	AG	Brian Savage	81	23	37	60	-14	39	5	0	2	219
11	C	Saku Koivu	50	17	39	56	7	38	5	0	3	135
26	AG	Martin Rucinsky	70	28	27	55	1	62	6	3	3	172
44	AD	Stéphane Richer	63	22	24	46	0	32	2	0	2	126
18	AD	Valeri Bure	64	14	21	35	4	6	4	0	2	131
38	D	Vladimir Malakhov	65	10	20	30	3	43	5	0	1	177
17	AG	Benoit Brunet	39	10	13	23	6	14	2	0	2	63
5	D	Stéphane Quintal	71	7	15	22	1	100	1	0	0	139
27	AG	Shayne Corson	47	6	15	21	-5	80	2	0	2	96
30	AD	Turner Stevenson	65	8	13	21	-14	97	1	0	0	76
24	C	Scott Thornton	73	10	10	20	-19	128	1	1	1	110
42	C	Darcy Tucker	73	7	13	20	-5	110	1	0	3	62
28	C	Marc Bureau	43	6	9	15	4	16	1	1	2	56
43	D	Patrice Brisebois	49	2	13	15	-7	24	0	0	1	72
3	D	David Wilkie	61	6	9	15	-9	63	3	0	0	65
34	D	Peter Popovic	78	1	13	14	9	32	0	0	0	82
77	C	Pierre Turgeon	9	1	10	11	4	2	0	0	0	22
71	C	S. Bordeleau	28	2	9	11	-3	2	0	0	0	27
35	D	Jassen Cullimore	49	2	6	8	4	42	0	1	1	52
57	AD	Chris Murray	56	4	2	6	-8	114	0	0	0	32
36	D	Murray Baron	60	1	5	6	-16	107	0	0	0	52
52	D	Craig Rivet	35	0	4	4	7	54	0	0	0	24
37	D	Dave Manson	9	1	1	2	-1	23	0	0	0	22
20	C	Éric Houde	13	0	2	2	1	2	0	0	0	1
53	D	Rory Fitzpatrick	6	0	1	1	-2	6	0	0	0	5
37	G	Tomas Vokoun	1	0	0	0	0	0	0	0	0	0
51	AD	David Ling	2	0	0	0	0	0	0	0	0	0
14	AG	Terry Ryan	3	0	0	0	0	0	0	0	0	0
48	D	François Groleau	5	0	0	0	0	4	0	0	0	3
32	D	Brad Brown	8	0	0	0	-1	22	0	0	0	0
35	AG	Donald Brashear	10	0	0	0	-2	38	0	0	0	6
15	AG	Pierre Sévigny	13	0	0	0	0	5	0	0	0	1
60	G	José Théodore	16	0	0	0	0	0	0	0	0	0
39	G	Pat Jabonski	17	0	0	0	0	0	0	0	0	0
41	G	Jocelyn Thibault	61	0	0	0	0	0	0	0	0	0

	PJ GP	V W	D L	N T	BL SO	MINS MINS	BC GA	MOY GAA	T S	PCT. PCT.
Jocelyn Thibault	61	22	24	11	1	3397	164	2.90	1815	.910
José Théodore	16	5	6	2	0	821	53	3.87	508	.896
Pat Jablonski	17	4	6	2	0	754	50	3.98	438	.886
Tomas Vokoun	1	0	0	0	0	20	4	12.00	14	.714

EN UN COUP D'OEIL / AT A GLANCE

Président/President: Ronald Corey
Directeur général/General Manager: Réjean Houle
Entraîneur-chef/Head Coach: Mario Tremblay
Capitaine/Team Captain: Pierre Turgeon & Vincent Damphousse

PATINOIRE / HOME RINK

- Le Centre Molson avec une capacité de 21 273 places.
- The Molson Centre with a 21,273 seating capacity.

DATE	À/AT	VIS.	LOCAL
Oct 5	Mtl	Ottawa 3	Canadiens 3
Oct 7	Mtl	Anaheim 6	Canadiens 6
Oct 9	**Mtl**	**Los Angeles 3**	**Canadiens 6**
Oct 12	**Mtl**	**NY Rangers 2**	**Canadiens 5**
Oct 15	NJ	Canadiens 2	New Jersey 3
Oct 16	**Mtl**	**Calgary 2**	**Canadiens 4**
Oct 19	Ott	Canadiens 3	Ottawa 6
Oct 24	Buf	Canadiens 3	Buffalo 6
Oct 26	**Mtl**	**Philadelphia 5**	**Canadiens 6**
Oct 28	Mtl	Phoenix 5	Canadiens 4 (P/OT)
Oct 30	Det	Canadiens 3	Detroit 5
Nov 2	SJ	Canadiens 3	San Jose 4 (P/OT)
Nov 3	Pho	Canadiens 4	Phoenix 4
Nov 6	**Ana**	**Canadiens 6**	**Anaheim 5**
Nov 7	LA	Canadiens 1	Los Angeles 4
Nov 9	Col	Canadiens 2	Colorado 5
Nov 11	**Mtl**	**Edmonton 2**	**Canadiens 3 (P/OT)**
Nov 13	Mtl	Florida 5	Canadiens 3
Nov 15	Was	Canadiens 1	Washington 3
Nov 16	**Mtl**	**Vancouver 1**	**Canadiens 6**
Nov 20	Har	Canadiens 1	Hartford 3
Nov 21	**Bos**	**Canadiens 6**	**Boston 2**
Nov 23	**Tor**	**Canadiens 4**	**Toronto 3**
Nov 25	**Mtl**	**Tampa Bay 2**	**Canadiens 4**
Nov 27	Pit	Canadiens 2	Pittsburgh 2
Nov 30	Mtl	Washington 2	Canadiens 0
Dec 1	NYR	Canadiens 2	NY Rangers 6
Dec 4	Mtl	Boston 4	Canadiens 3
Dec 6	**Chi**	**Canadiens 3**	**Chicago 1**
Dec 7	**Mtl**	**Chicago 2**	**Canadiens 3**
Dec 11	Mtl	Buffalo 3	Canadiens 2 (P/OT)
Dec 14	NJ	Canadiens 3	New Jersey 3
Dec 16	Mtl	Tampa Bay 4	Canadiens 2
Dec 21	Mtl	NY Rangers 3	Canadiens 2 (P/OT)
Dec 23	Mtl	Ottawa 6	Canadiens 0
Dec 26	Pit	Canadiens 3	Pittsburgh 3
Dec 28	TB	Canadiens 4	Tampa Bay 4
Dec 29	**Flo**	**Canadiens 2**	**Florida 1**
Jan 1	**Dal**	**Canadiens 6**	**Dallas 4**
Jan 2	StL	Canadiens 2	St Louis 2
Jan 4	**Mtl**	**NY Islanders 1**	**Canadiens 3**
Jan 6	**Mtl**	**Hartford 4**	**Canadiens 5**
Jan 9	Bos	Canadiens 4	Boston 5
Jan 11	**Mtl**	**Boston 3**	**Canadiens 6**
Jan 13	Mtl	Dallas 2	Canadiens 1
Jan 14	Phi	Canadiens 2	Philadelphia 3
Jan 20	**Mtl**	**Detroit 1**	**Canadiens 4**
Jan 22	Buf	Canadiens 1	Buffalo 6
Jan 25	Mtl	St Louis 8	Canadiens 1
Jan 26	Mtl	Pittsburgh 5	Canadiens 2
Jan 28	Flo	Canadiens 1	Florida 5
Jan 30	**TB**	**Canadiens 4**	**Tampa Bay 1**
Feb 1	Mtl	New Jersey 4	Canadiens 4
Feb 3	Mtl	Florida 2	Canadiens 2
Feb 5	Mtl	Pittsburgh 6	Canadiens 3
Feb 6	Phi	Canadiens 5	Philadelphia 9
Feb 8	**Mtl**	**Hartford 2**	**Canadiens 3 (P/OT)**
Feb 10	**Mtl**	**San Jose 2**	**Canadiens 4**
Feb 12	Buf	Canadiens 2	Buffalo 2
Feb 15	Mtl	New Jersey 4	Canadiens 1
Feb 17	**NYI**	**Canadiens 4**	**NY Islanders 1**
Feb 22	Mtl	Toronto 5	Canadiens 1
Feb 25	**Van**	**Canadiens 4**	**Vancouver 2**
Feb 28	Cal	Canadiens 2	Calgary 3
Mar 1	**Edm**	**Canadiens 5**	**Edmonton 4**
Mar 5	Mtl	Canadiens 3	Colorado 7
Mar 7	Har	Canadiens 0	Hartford 2
Mar 8	Mtl	Buffalo 3	Canadiens 3
Mar 10	Pit	Canadiens 2	Pittsburgh 2
Mar 13	**Bos**	**Canadiens 3**	**Boston 0**
Mar 15	Mtl	Ottawa 2	Canadiens 2
Mar 19	**NYR**	**Canadiens 5**	**NY Rangers 4**
Mar 22	Mtl	Washington 3	Canadiens 1
Mar 24	**Mtl**	**Boston 1**	**Canadiens 3**
Mar 26	**Mtl**	**Pittsburgh 5**	**Canadiens 8**
Mar 29	Ott	Canadiens 2	Ottawa 5
Apr 2	**Har**	**Canadiens 4**	**Hartford 1**
Apr 5	Mtl	Hartford 4	Canadiens 1
Apr 7	**Mtl**	**NY Islanders 1**	**Canadiens 2**
Apr 9	**NYI**	**Canadiens 3**	**NY Islanders 1**
Apr 10	Was	Canadiens 2	Washington 3
Apr 12	Mtl	Philadelphia 3	Canadiens 3

1997-1998

37-32-13 - 87 PTS

nº #	PO. PO.		PJ GP	B G	A A	PTS PTS	+/- +/-	PUN PIM	AN PP	DN SH	BG GW	T S
8	AD	Mark Recchi	82	32	42	74	11	51	9	1	6	216
25	C	V. Damphousse	76	18	41	59	14	58	2	1	5	164
11	C	Saku Koivu	69	14	43	57	8	48	2	2	3	145
27	AG	Shayne Corson	62	21	34	55	2	108	14	1	1	142
26	AG	Martin Rucinsky	78	21	32	53	13	84	5	3	3	192
38	D	Vladimir Malakhov	74	13	31	44	16	70	8	0	2	166
49	AG	Brian Savage	64	26	17	43	11	36	8	0	7	152
43	D	Patrice Brisebois	79	10	27	37	16	67	5	0	1	125
22	D	Dave Manson	81	4	30	34	22	122	2	0	0	148
17	AG	Benoit Brunet	68	12	20	32	11	61	1	2	2	87
18	AD	Valeri Bure	50	7	22	29	-5	33	2	0	1	134
28	C	Marc Bureau	74	13	6	19	0	12	0	0	2	82
5	D	Stéphane Quintal	71	6	10	16	13	97	0	0	0	88
24	C	Scott Thornton	67	6	9	15	0	158	1	0	1	51
71	C	S. Bordeleau	53	6	8	14	5	36	2	1	0	55
44	AG	Jonas Hoglund	28	6	5	11	2	6	4	0	0	62
37	AG	Patrick Poulin	34	4	6	10	-1	8	0	1	1	39
23	AD	Turner Stevenson	63	4	6	10	-8	110	1	0	0	43
44	AD	Stéphane Richer	14	5	4	9	1	5	2	0	0	24
34	D	Peter Popovic	69	2	6	8	-6	38	0	0	0	40
3	D	Zarley Zalapski	28	1	5	6	-1	22	0	1	0	27
42	C	Darcy Tucker	39	1	5	6	-6	57	0	0	0	19
52	D	Craig Rivet	61	0	2	2	-3	93	0	0	0	26
55	D	Igor Ulanov	4	0	1	1	-2	12	0	0	0	4
3	D	David Wilkie	5	1	0	1	-1	4	0	0	1	2
15	C	Éric Houde	9	1	0	1	-3	0	0	0	1	4
29	D	Brett Clark	41	1	0	1	-3	20	0	0	0	26
46	C	Matt Higgins	1	0	0	0	-1	0	0	0	0	1
48	D	François Groleau	1	0	0	0	1	0	0	0	0	3
51	AD	David Ling	1	0	0	0	-1	0	0	0	0	1
35	D	Jassen Cullimore	3	0	0	0	0	4	0	0	0	1
14	AG	Terry Ryan	4	0	0	0	0	31	0	0	0	0
21	AD	Mick Vukota	22	0	0	0	-4	76	0	0	0	8

	PJ GP	V W	D L	N T	BL SO	MINS MINS	BC GA	MOY GAA	T S	PCT. PCT.
Jocelyn Thibault	47	19	15	8	2	2652	109	2.47	1109	.902
Andy Moog	42	18	17	5	3	2337	97	2.49	1024	.905

EN UN COUP D'OEIL / AT A GLANCE

Président/President: Ronald Corey
Directeur général/General Manager: Réjean Houle
Entraîneur-chef/Head Coach: Alain Vigneault
Capitaine/Team Captain: Vincent Damphousse

PATINOIRE / HOME RINK

- Le Centre Molson avec une capacité de 21 273 places.
- The Molson Centre with a 21,273 seating capacity.

DATE	À/AT	VIS.	LOCAL
Oct 1	Mtl	Ottawa 2	Canadiens 2
Oct 4	**Bos**	**Canadiens 4**	**Boston 1**
Oct 8	**Pit**	**Canadiens 3**	**Pittsburgh 0**
Oct 11	Mtl	Philadelphia 6	Canadiens 2
Oct 15	Mtl	Pittsburgh 1	Canadiens 1
Oct 17	**Buf**	**Canadiens 5**	**Buffalo 1**
Oct 18	Mtl	Washington 3	Canadiens 2
Oct 22	**Mtl**	**Florida 0**	**Canadiens 3**
Oct 23	NJ	Canadiens 1	New Jersey 2 (P/OT)
Oct 25	**Ott**	**Canadiens 4**	**Ottawa 2**
Oct 27	**Mtl**	**Chicago 2**	**Canadiens 4**
Oct 29	Mtl	NY Islanders 5	Canadiens 2
Nov 1	**Mtl**	**Toronto 1**	**Canadiens 5**
Nov 3	**Mtl**	**Dallas 4**	**Canadiens 6**
Nov 5	**Mtl**	**Phoenix 2**	**Canadiens 4**
Nov 7	**SJ**	**Canadiens 4**	**San Jose 3**
Nov 8	**LA**	**Canadiens 4**	**Los Angeles 1**
Nov 12	**Ana**	**Canadiens 4**	**Anaheim 3 (P/OT)**
Nov 13	**Pho**	**Canadiens 5**	**Phoenix 2**
Nov 15	Mtl	Washington 3	Canadiens 2
Nov 17	**Mtl**	**Tampa Bay 1**	**Canadiens 4**
Nov 19	Car	Canadiens 1	Carolina 2
Nov 22	Mtl	Detroit 5	Canadiens 2
Nov 24	Mtl	San Jose 2	Canadiens 2
Nov 26	**Was**	**Canadiens 6**	**Washington 5**
Nov 28	Det	Canadiens 0	Detroit 2
Nov 29	Pit	Canadiens 3	Pittsburgh 6
Dec 1	Mtl	Pittsburgh 1	Canadiens 0
Dec 3	**Mtl**	**Los Angeles 0**	**Canadiens 2**
Dec 6	Mtl	NY Rangers 3	Canadiens 3
Dec 8	**Mtl**	**Colorado 2**	**Canadiens 4**
Dec 10	**Mtl**	**St. Louis 3**	**Canadiens 4 (P/OT)**
Dec 12	NJ	Canadiens 2	New Jersey 5
Dec 13	Bos	Canadiens 2	Boston 4
Dec 15	Mtl	Philadelphia 3	Canadiens 1
Dec 19	Buf	Canadiens 0	Buffalo 1
Dec 20	**Mtl**	**Ottawa 1**	**Canadiens 4**
Dec 22	Mtl	Edmonton 3	Canadiens 3
Dec 23	Ott	Canadiens 3	Ottawa 4 (P/OT)
Dec 27	**Pit**	**Canadiens 1**	**Pittsburgh 0**
Dec 29	Col	Canadiens 1	Colorado 1
Dec 31	**Cal**	**Canadiens 3**	**Calgary 2**
Jan 2	**Edm**	**Canadiens 5**	**Edmonton 3**
Jan 3	**Van**	**Canadiens 4**	**Vancouver 2**
Jan 7	Mtl	Boston 2	Canadiens 1 (P/OT)
Jan 8	**NYI**	**Canadiens 8**	**NY Islanders 2**
Jan 12	**TB**	**Canadiens 6**	**Tampa Bay 3**
Jan 14	Phi	Canadiens 3	Philadelphia 3
Jan 21	**Mtl**	**Boston 2**	**Canadiens 4**
Jan 24	Mtl	Carolina 4	Canadiens 3
Jan 25	Mtl	New Jersey 3	Canadiens 1
Jan 29	**Phi**	**Canadiens 3**	**Philadelphia 2**
Jan 31	Mtl	Ottawa 4	Canadiens 3
Feb 1	**Car**	**Canadiens 6**	**Carolina 3**
Feb 4	NYI	Canadiens 2	NY Islanders 4
Feb 7	Mtl	Buffalo 4	Canadiens 1
Feb 25	Mtl	Pittsburgh 6	Canadiens 2
Feb 28	Tor	Canadiens 0	Toronto 4
Mar 4	**Dal**	**Canadiens 3**	**Dallas 1**
Mar 5	StL	Canadiens 0	St Louis 4
Mar 7	Mtl	Buffalo 2	Canadiens 1
Mar 9	**Mtl**	**Florida 1**	**Canadiens 6**
Mar 11	Mtl	Vancouver 2	Canadiens 2
Mar 12	**Mtl**	**NY Rangers 1**	**Canadiens 4**
Mar 14	**Mtl**	**New Jersey 2**	**Canadiens 4**
Mar 16	Mtl	Calgary 3	Canadiens 3
Mar 18	NYR	Canadiens 1	NY Rangers 2 (P/OT)
Mar 19	Chi	Canadiens 0	Chicago 1
Mar 21	Mtl	Anaheim 5	Canadiens 4
Mar 25	**TB**	**Canadiens 2**	**Tampa Bay 1 (P/OT)**
Mar 26	Flo	Canadiens 4	Florida 5
Mar 28	**Mtl**	**Tampa Bay 2**	**Canadiens 8**
Mar 31	Car	Canadiens 3	Carolina 3
Apr 1	**Flo**	**Canadiens 4**	**Florida 3**
Apr 4	Mtl	Carolina 1	Canadiens 0
Apr 6	Was	Canadiens 2	Washington 2
Apr 7	**NYR**	**Canadiens 3**	**NY Rangers 2**
Apr 10	Buf	Canadiens 1	Buffalo 2
Apr 11	Mtl	NY Islanders 3	Canadiens 3
Apr 15	Mtl	Boston 6	Canadiens 2
Apr 16	**Ott**	**Canadiens 2**	**Ottawa 0**
Apr 18	Mtl	Buffalo 3	Canadiens 3

1998-1999

32-39-11 - 75 PTS

nº #	PO. PO.		PJ GP	B G	A A	PTS PTS	+/- +/-	PUN PIM	AN PP	DN SH	BG GW	T S
8	AD	Mark Recchi	61	12	35	47	-4	28	3	0	2	152
11	C	Saku Koivu	65	14	30	44	-7	38	4	2	0	145
25	C	V. Damphousse	65	12	24	36	-7	46	3	2	2	147
38	D	Vladimir Malakhov	62	13	21	34	-7	77	8	0	3	143
26	AG	Martin Rucinsky	73	17	17	34	-25	50	5	0	1	180
27	AG	Shayne Corson	63	12	20	32	-10	147	7	0	4	142
17	AG	Benoit Brunet	60	14	17	31	-1	31	4	2	0	115
23	AD	Turner Stevenson	69	10	17	27	6	88	0	0	2	102
5	D	Stéphane Quintal	82	8	19	27	-23	84	1	1	4	159
49	AG	Brian Savage	54	16	10	26	-14	20	5	0	4	124
37	C	Patrick Poulin	81	8	17	25	6	21	0	1	1	87
34	C	Sergei Zholtok	70	7	15	22	-12	6	2	0	3	102
22	D	Eric Weinrich	66	6	12	18	-12	77	4	0	1	95
44	AD	Jonas Hoglund	74	8	10	18	-5	16	1	0	0	122
43	D	Patrice Brisebois	54	3	9	12	-8	28	1	0	1	90
55	D	Igor Ulanov	76	3	9	12	-3	109	0	0	0	55
24	C	Scott Thornton	47	7	4	11	-2	87	1	0	1	56
52	D	Craig Rivet	66	2	8	10	-3	66	0	0	0	39
21	AD	Jason Dawe	37	4	5	9	0	14	1	0	1	52
28	AD	Dainius Zubrus	17	3	5	8	-3	4	0	0	1	31
29	D	Brett Clark	61	2	2	4	-3	16	0	0	0	36
15	C	Éric Houde	8	1	1	2	-2	2	0	0	1	4
22	D	Dave Manson	11	0	2	2	-3	48	0	0	0	11
20	D	Scott Lachance	17	1	1	2	-2	11	0	0	0	22
48	D	Miloslav Guren	12	0	1	1	-1	4	0	0	0	11
46	C	Matt Higgins	25	1	0	1	-2	0	0	0	0	12
42	AD	Jonathan Delisle	1	0	0	0	0	0	0	0	0	0
14	AG	Terry Ryan	1	0	0	0	0	5	0	0	0	0
53	D	Sylvain Blouin	5	0	0	0	0	19	0	0	0	1
3	D	Brad Brown	5	0	0	0	0	21	0	0	0	0
30	AD	Jean-François Jomphe	6	0	0	0	0	0	0	0	0	4
45	C	Arron Asham	7	0	0	0	-4	0	0	0	0	5
56	D	Alain Nasreddine	8	0	0	0	1	33	0	0	0	1
35	AG	Andrei Bashkirov	10	0	0	0	-3	0	0	0	0	4
36	AG	Dave Morissette	10	0	0	0	1	52	0	0	0	2
6	C	Trent McCleary	46	0	0	0	-1	29	0	0	0	18

	PJ GP	V W	D L	N T	BL SO	MINS MINS	BC GA	MOY GAA	T S	PCT. PCT.
Frédéric Chabot	11	1	3	0	0	430	16	2.23	188	.915
Jeff Hackett	53	24	20	9	5	3091	117	2.27	1360	.914
Jocelyn Thibault	10	3	4	2	1	529	23	2.61	250	.908
José Théodore	18	4	12	0	1	913	50	3.29	406	.877

EN UN COUP D'OEIL / AT A GLANCE

Président/President: Ronald Corey
Directeur général/General Manager: Réjean Houle
Entraîneur-chef/Head Coach: Alain Vigneault
Capitaine/Team Captain: Vincent Damphousse

PATINOIRE / HOME RINK

- Le Centre Molson avec une capacité de 21 273 places.
- The Molson Centre with a 21,273 seating capacity.

DATE	À/AT	VIS.	LOCAL
Oct 10	**Mtl**	**NY Rangers 1**	**Canadiens 7**
Oct 13	**Mtl**	**Anaheim 0**	**Canadiens 1**
Oct 16	Was	Canadiens 2	Washington 2
Oct 17	Mtl	Buffalo 4	Canadiens 3
Oct 19	Mtl	Chicago 2	Canadiens 1
Oct 21	**Mtl**	**Ottawa 2**	**Canadiens 3**
Oct 24	Mtl	Detroit 3	Canadiens 0
Oct 28	Mtl	Boston 9	Canadiens 2
Oct 29	Bos	Canadiens 1	Boston 1
Oct 31	Ott	Canadiens 1	Ottawa 5
Nov 4	**NYR**	**Canadiens 4**	**NY Rangers 1**
Nov 7	**Mtl**	**NY Islanders 2**	**Canadiens 4**
Nov 9	**Mtl**	**Philadelphia 1**	**Canadiens 5**
Nov 11	NJ	Canadiens 0	New Jersey 3
Nov 12	NYI	Canadiens 0	NY Islanders 4
Nov 14	Mtl	Edmonton 4	Canadiens 1
Nov 17	Car	Canadiens 4	Carolina 5
Nov 19	**Mtl**	**Canadiens 4**	**Calgary 3**
Nov 21	Mtl	Colorado 3	Canadiens 2
Nov 27	Bos	Canadiens 1	Boston 5
Nov 28	Mtl	Pittsburgh 4	Canadiens 3
Nov 30	**Mtl**	**Los Angeles 1**	**Canadiens 3**
Dec 2	Car	Canadiens 1	Carolina 4
Dec 4	NJ	Canadiens 1	New Jersey 1
Dec 5	Mtl	Toronto 4	Canadiens 3 (P/OT)
Dec 9	Pho	Canadiens 2	Phoenix 4
Dec 11	Dal	Canadiens 2	Dallas 3
Dec 12	Nas	Canadiens 2	Nashville 2
Dec 14	Mtl	Phoenix 2	Canadiens 2
Dec 18	Buf	Canadiens 2	Buffalo 4
Dec 19	Mtl	New Jersey 1	Canadiens 1
Dec 21	Mtl	Dallas 2	Canadiens 2
Dec 23	Ott	Canadiens 1	Ottawa 3,
Dec 26	**Tor**	**Canadiens 2**	**Toronto 1**
Dec 29	**Edm**	**Canadiens 5**	**Edmonton 2**
Dec 31	**Cal**	**Canadiens 2**	**Calgary 1**
Jan 2	**Van**	**Canadiens 2**	**Vancouver 1**
Jan 4	Col	Canadiens 3	Colorado 4
Jan 7	**Mtl**	**Tampa Bay 1**	**Canadiens 4**
Jan 9	**Mtl**	**NY Islanders 2**	**Canadiens 3**
Jan 11	**Mtl**	**St. Louis 1**	**Canadiens 3**
Jan 12	Det	Canadiens 1	Detroit 5
Jan 15	**Was**	**Canadiens 3**	**Washington 0**
Jan 16	**Mtl**	**NY Rangers 0**	**Canadiens 3**
Jan 18	Mtl	Washington 4	Canadiens 4
Jan 21	Chi	Canadiens 0	Chicago 3
Jan 26	**TB**	**Canadiens 2**	**Tampa Bay 1**
Jan 27	Flo	Canadiens 1	Florida 2
Jan 30	Mtl	Carolina 3	Canadiens 1
Jan 31	Mtl	Pittsburgh 5	Canadiens 3
Feb 3	**Mtl**	**Vancouver 1**	**Canadiens 2**
Feb 4	Phi	Canadiens 2	Philadelphia 5
Feb 6	**Mtl**	**Buffalo 2**	**Canadiens 3**
Feb 9	Pit	Canadiens 2	Pittsburgh 3 (P/OT)
Feb 11	Buf	Canadiens 2	Buffalo 5
Feb 13	**Mtl**	**Florida 0**	**Canadiens 4**
Feb 17	**NYR**	**Canadiens 6**	**NY Rangers 3**
Feb 18	**Phi**	**Canadiens 3**	**Philadelphia 1**
Feb 20	Tor	Canadiens 2	Toronto 3 (P/OT)
Feb 25	Ott	Canadiens 1	Ottawa 3
Feb 27	**Mtl**	**Ottawa 1**	**Canadiens 4**
Mar 2	**Mtl**	**Philadelphia 1**	**Canadiens 4**
Mar 3	Pit	Canadiens 4	Pittsburgh 4
Mar 6	Mtl	Tampa Bay 6	Canadiens 1
Mar 8	Mtl	Florida 5	Canadiens 2
Mar 11	**StL**	**Canadiens 3**	**St Louis 0**
Mar 13	**Mtl**	**Toronto 1**	**Canadiens 2**
Mar 18	**Mtl**	**Nashville 2**	**Canadiens 3**
Mar 20	Mtl	Washington 1	Canadiens 0
Mar 22	Mtl	San Jose 1	Canadiens 1
Mar 24	**Edm**	**Canadiens 2**	**Edmonton 0**
Mar 25	Cal	Canadiens 1	Calgary 2
Mar 27	Van	Canadiens 1	Vancouver 5
Apr 1	Mtl	Boston 3	Canadiens 2
Apr 3	**Mtl**	**Buffalo 1**	**Canadiens 2**
Apr 5	Bos	Canadiens 0	Boston 3
Apr 7	**Mtl**	**Carolina 0**	**Canadiens 2**
Apr 8	NYI	Canadiens 1	NY Islanders 3
Apr 10	Mtl	New Jersey 6	Canadiens 2
Apr 13	TB	Canadiens 2	Tampa Bay 2
Apr 14	Flo	Canadiens 2	Florida 3 (P/OT)
Apr 17	**Mtl**	**Toronto 2**	**Canadiens 3**

1999-2000

35-34-9-4 - 83 PTS

nº #	PO. PO.		PJ GP	B G	A A	PTS PTS	+/- +/-	PUN PIM	AN PP	DN SH	BG GW	T S
26	AG	Martin Rucinsky	80	25	24	49	1	70	7	1	4	242
15	AD	Dainius Zubrus	73	14	28	42	-1	54	3	0	1	139
34	C	Sergei Zholtok	68	26	12	38	2	28	9	0	7	163
43	D	Patrice Brisebois	54	10	25	35	-1	18	5	0	2	88
14	C	Trevor Linden	50	13	17	30	-3	34	4	0	3	87
49	AG	Brian Savage	38	17	12	29	-4	19	6	1	5	107
17	AG	Benoit Brunet	50	14	15	29	3	13	6	1	2	103
22	D	Eric Weinrich	77	4	25	29	4	39	2	0	0	120
27	AG	Shayne Corson	70	8	20	28	-2	115	2	0	1	121
32	AD	Oleg Petrov	44	2	24	26	10	8	1	0	0	96
11	C	Saku Koivu	24	3	18	21	7	14	1	0	0	53
23	AD	Turner Stevenson	64	8	13	21	-1	61	0	0	2	94
28	D	Karl Dykhuis	67	7	12	19	-3	40	3	1	0	64
52	D	Craig Rivet	61	3	14	17	11	76	0	0	1	71
63	C	Craig Darby	76	7	10	17	-14	14	0	1	2	90
51	D	Francis Bouillon	74	3	13	16	-7	38	2	0	1	76
37	C	Patrick Poulin	82	10	5	15	-15	17	0	1	2	82
40	C	Jesse Bélanger	16	3	6	9	2	2	0	0	0	21
29	AD	Jim Cummins	47	3	5	8	-5	92	0	0	0	33
45	C	Arron Asham	33	4	2	6	-7	24	0	1	1	29
55	D	Igor Ulanov	43	1	5	6	-11	76	0	0	0	33
20	D	Scott Lachance	57	0	6	6	-4	22	0	0	0	41
24	C	Scott Thornton	35	2	3	5	-7	70	0	0	1	36
47	AG	Juha Lind	13	1	2	3	-2	4	0	0	0	6
44	D	Sheldon Souray	19	3	0	3	7	44	0	0	0	39
48	D	Miloslav Guren	24	1	2	3	-5	12	1	0	0	20
61	AD	Jason Ward	32	2	1	3	-1	10	1	0	0	24
24	D	Christian Laflamme	15	0	2	2	-5	8	0	0	0	6
71	C	Mike Ribeiro	19	1	1	2	-6	2	1	0	0	18
21	D	Barry Richter	23	0	2	2	-5	8	0	0	0	13
46	C	Matt Higgins	25	0	2	2	-6	4	0	0	0	9
6	C	Trent McCleary	12	1	0	1	2	4	0	0	0	4
44	D	Stéphane Robidas	1	0	0	0	0	0	0	0	0	0
36	AG	Dave Morissette	1	0	0	0	0	5	0	0	0	0
35	AG	Andrei Bashkirov	2	0	0	0	0	0	0	0	0	0
38	D	Vladimir Malakhov	7	0	0	0	0	4	0	0	0	7

	PJ GP	V W	D L	N T	BL SO	MINS MINS	BC GA	MOY GAA	T S	PCT. PCT.
José Théodore	30	12	13	2	5	1655	58	2.10	717	.919
Jeff Hackett	56	23	25	7	3	3301	132	2.40	1543	.914

EN UN COUP D'OEIL / AT A GLANCE

Président/President: Pierre Boivin
Directeur général/General Manager: Réjean Houle
Entraîneur-chef/Head Coach: Alain Vigneault
Capitaine/Team Captain: Saku Koivu

PATINOIRE / HOME RINK

- Le Centre Molson avec une capacité de 21 273 places.
- The Molson Centre with a 21,273 seating capacity.

DATE	À/AT	VIS.	LOCAL
Oct 2	Mtl	Toronto 4	Canadiens 1
Oct 6	Edm	Canadiens 1	Edmonton 2
Oct 8	**Cal**	**Canadiens 4**	**Calgary 1**
Oct 9	Van	Canadiens 1	Vancouver 4
Oct 12	Mtl	Florida 2	Canadiens 1
Oct 14	**Phi**	**Canadiens 5**	**Philadelphia 4 (P/OT)**
Oct 16	**Mtl**	**Buffalo 1**	**Canadiens 2**
Oct 18	Mtl	NY Islanders 4	Canadiens 2
Oct 20	Mtl	Colorado 2	Canadiens 1
Oct 23	Tor	Canadiens 2	Toronto 3
Oct 27	Mtl	Chicago 1	Canadiens 0
Oct 30	Mtl	NY Rangers 2	Canadiens 2
Nov 3	NJ	Canadiens 2	New Jersey 3
Nov 4	NYI	Canadiens 1	NY Islanders 2 (P/OT)
Nov 6	Ott	Canadiens 1	Ottawa 2
Nov 10	Pit	Canadiens 4	Pittsburgh 5
Nov 11	**Mtl**	**Anaheim 1**	**Canadiens 2**
Nov 13	**Mtl**	**Atlanta 2**	**Canadiens 4**
Nov 16	Mtl	San Jose 4	Canadiens 1
Nov 18	Nas	Canadiens 1	Nashville 6
Nov 20	**LA**	**Canadiens 5**	**Los Angeles 3**
Nov 22	**Ana**	**Canadiens 2**	**Anaheim 1**
Nov 23	**SJ**	**Canadiens 3**	**San Jose 2 (P/OT)**
Nov 27	**Mtl**	**Vancouver 1**	**Canadiens 2**
Dec 1	Mtl	Dallas 3	Canadiens 2
Dec 3	NYR	Canadiens 2	NY Rangers 3
Dec 4	Mtl	Philadelphia 3	Canadiens 2
Dec 7	Mtl	Calgary 3	Canadiens 3
Dec 9	**NYI**	**Canadiens 4**	**NY Islanders 2**
Dec 11	Mtl	Los Angeles 4	Canadiens 2
Dec 13	**Was**	**Canadiens 1**	**Washington 0**
Dec 16	Mtl	New Jersey 2	Canadiens 1
Dec 18	Tor	Canadiens 1	Toronto 2
Dec 20	**Mtl**	**Pittsburgh 1**	**Canadiens 5**
Dec 23	Bos	Canadiens 3	Boston 3
Dec 27	Ott	Canadiens 4	Ottawa 4
Dec 29	Mtl	Canadiens 2	Ottawa 3
Jan 2	Mtl	NY Rangers 2	Canadiens 2
Jan 4	Was	Canadiens 1	Washington 6
Jan 6	StL	Canadiens 3	St Louis 4
Jan 7	Col	Canadiens 1	Colorado 4
Jan 11	**Mtl**	**Detroit 0**	**Canadiens 3**
Jan 14	**Buf**	**Canadiens 2**	**Buffalo 1**
Jan 15	Mtl	Boston 2	Canadiens 2
Jan 19	**Mtl**	**NY Islanders 0**	**Canadiens 3**
Jan 22	**Mtl**	**Pittsburgh 2**	**Canadiens 4**
Jan 24	Car	Canadiens 2	Carolina 3 (P/OT)
Jan 29	Mtl	Philadelphia 2	Canadiens 2
Jan 30	**Mtl**	**Carolina 0**	**Canadiens 3**
Feb 2	Flo	Canadiens 1	Florida 3
Feb 3	**TB**	**Canadiens 2**	**Tampa Bay 1 (P/OT)**
Feb 8	Mtl	Edmonton 5	Canadiens 4 (P/OT)
Feb 10	Mtl	Washington 1	Canadiens 0
Feb 12	**Mtl**	**Ottawa 4**	**Canadiens 5**
Feb 14	**Mtl**	**Florida 1**	**Canadiens 4**
Feb 16	**Atl**	**Canadiens 5**	**Atlanta 1**
Feb 17	**Car**	**Canadiens 3**	**Carolina 0**
Feb 19	**Mtl**	**Toronto 1**	**Canadiens 2**
Feb 22	**Mtl**	**Phoenix 0**	**Canadiens 1**
Feb 24	**Mtl**	**New Jersey 2**	**Canadiens 3 (P/OT)**
Feb 26	Mtl	Washington 3	Canadiens 0
Feb 27	NJ	Canadiens 0	New Jersey 3
Mar 1	**Chi**	**Canadiens 4**	**Chicago 1**
Mar 2	**Bos**	**Canadiens 5**	**Boston 2**
Mar 4	Tor	Canadiens 3	Toronto 4
Mar 6	**Mtl**	**Atlanta 2**	**Canadiens 3**
Mar 8	**Pit**	**Canadiens 3**	**Pittsburgh 0**
Mar 10	**Buf**	**Canadiens 3**	**Buffalo 2**
Mar 11	Mtl	Boston 5	Canadiens 3
Mar 14	Mtl	Tampa Bay 4	Canadiens 3
Mar 16	Phi	Canadiens 1	Philadelphia 1
Mar 18	**Mtl**	**Carolina 2**	**Canadiens 3**
Mar 20	Buf	Canadiens 1	Buffalo 4
Mar 22	Atl	Canadiens 1	Atlanta 1
Mar 25	Flo	Canadiens 2	Florida 4
Mar 26	**TB**	**Canadiens 3**	**Tampa Bay 1**
Mar 29	**Mtl**	**Boston 3**	**Canadiens 4**
Apr 1	Mtl	Buffalo 2	Canadiens 0
Apr 2	Det	Canadiens 5	Detroit 6 (P/OT)
Apr 5	**NYR**	**Canadiens 3**	**NY Rangers 0**
Apr 6	**Mtl**	**Tampa Bay 1**	**Canadiens 5**
Apr 8	Mtl	Ottawa 3	Canadiens 1

2000-2001

28-40-8-6 - 70 PTS

nº #		PO. PO.	PJ GP	B G	A A	PTS PTS	+/- +/-	PUN PIM	AN PP	DN SH	BG GW	T S
11	C	Saku Koivu	54	17	30	47	2	40	7	0	3	113
32	AD	Oleg Petrov	81	17	30	47	-11	24	4	2	1	158
49	AG	Brian Savage	62	21	24	45	-13	26	12	0	1	172
26	AG	Martin Rucinsky	57	16	22	38	-5	66	5	1	4	141
43	D	Patrice Brisebois	77	15	21	36	-31	28	11	0	4	178
14	C	Trevor Linden	57	12	21	33	-3	52	6	0	3	96
63	C	Craig Darby	78	12	16	28	-17	16	0	1	0	97
25	C	Chad Kilger	43	9	16	25	-1	34	1	1	1	75
22	D	Eric Weinrich	60	6	19	25	-1	34	2	0	1	81
15	AD	Dainius Zubrus	49	12	12	24	-7	30	3	0	0	70
79	D	Andrei Markov	63	6	17	23	-6	18	2	0	0	82
37	C	Patrick Poulin	52	9	11	20	1	13	0	0	4	65
8	AD	Jim Campbell	57	9	11	20	-3	53	6	0	1	81
28	D	Karl Dykhuis	67	8	9	17	9	44	2	0	1	66
17	AG	Benoit Brunet	35	3	11	14	-4	12	0	0	0	61
56	D	Stéphane Robidas	65	6	6	12	0	14	1	0	0	77
34	C	Sergei Zholtok	32	1	10	11	-15	8	0	0	0	78
78	C	Éric Landry	51	4	7	11	-9	43	2	0	0	54
44	D	Sheldon Souray	52	3	8	11	-11	95	0	0	2	103
20	AG	Richard Zednik	12	3	6	9	-2	10	1	0	0	23
47	AG	Juha Lind	47	3	4	7	-4	4	0	0	2	36
51	D	Francis Bouillon	29	0	6	6	3	26	0	0	0	24
38	C	Jan Bulis	12	0	5	5	-1	0	0	0	0	20
88	C	Xavier Delisle	14	3	2	5	-5	6	1	0	0	15
54	D	Patrick Traverse	19	2	3	5	-8	10	0	0	0	16
45	C	Arron Asham	46	2	3	5	-9	59	0	0	0	32
40	C	Éric Chouinard	13	1	3	4	0	0	1	0	0	11
35	AG	Andrei Bashkirov	18	0	3	3	-2	0	0	0	0	22
20	AG	P.J. Stock	20	1	2	3	-1	32	0	0	0	9
52	D	Craig Rivet	26	1	2	3	-8	36	0	0	0	22
24	D	Christian Laflamme	39	0	3	3	-11	42	0	0	0	16
55	D	Matthieu Descôteaux	5	1	1	2	-2	4	1	0	0	6
39	AG	Johan Witehall	26	1	1	2	0	6	0	0	0	18
29	D	Darryl Shannon	7	0	1	1	-4	6	0	0	0	6
29	AG	Gino Odjick	13	1	0	1	0	44	0	0	0	11
71	C	Mike Ribeiro	2	0	0	0	0	2	0	0	0	3
38	D	Barry Richter	2	0	0	0	-1	2	0	0	0	0
83	AG	Éric Bertrand	3	0	0	0	0	0	0	0	0	0
39	D	Enrico Ciccone	3	0	0	0	-1	14	0	0	0	0
46	C	Matt Higgins	6	0	0	0	-2	2	0	0	0	3
23	AG	Francis Bélanger	10	0	0	0	-3	29	0	0	0	2
61	AD	Jason Ward	12	0	0	0	3	12	0	0	0	4

	PJ GP	V W	D L	N T	BL SO	MINS MINS	BC GA	MOY GAA	T S	PCT. PCT.
Mathieu Garon	11	4	5	1	2	589	24	2.44	233	.897
José Théodore	59	20	29	5	2	3298	141	2.57	1546	.909
Jeff Hackett	19	4	10	2	0	998	54	3.25	477	.887
Éric Fichaud	2	0	2	0	0	62	4	3.87	32	.875

EN UN COUP D'OEIL / AT A GLANCE

Président/President: Pierre Boivin
Directeur général/General Manager: Réjean Houle
Entraîneur-chef/Head Coach: Alain Vigneault & Michel Therrien
Capitaine/Team Captain: Saku Koivu

PATINOIRE / HOME RINK

- Le Centre Molson avec une capacité de 21 273 places.
- The Molson Centre with a 21,273 seating capacity.

DATE	À/AT	VIS.	LOCAL
Oct 6	NJ	Canadiens 4	New Jersey 8
Oct 7	Tor	Canadiens 0	Toronto 2
Oct 10	**Mtl**	**Edmonton 2**	**Canadiens 5**
Oct 11	NYR	Canadiens 1	NY Rangers 3
Oct 14	**Mtl**	**Chicago 4**	**Canadiens 5 (P/OT)**
Oct 17	**Mtl**	**Buffalo 3**	**Canadiens 4**
Oct 19	Phi	Canadiens 3	Philadelphia 3
Oct 21	**Mtl**	**Carolina 2**	**Canadiens 5**
Oct 24	Mtl	Minnesota 2	Canadiens 2
Oct 27	NYI	Canadiens 1	NY Islanders 2
Oct 28	Mtl	NY Islanders 2	Canadiens 1
Nov 1	Mtl	Detroit 4	Canadiens 2
Nov 3	Buf	Canadiens 4	Buffalo 5
Nov 4	Mtl	NY Rangers 5	Canadiens 2
Nov 8	**Flo**	**Canadiens 4**	**Florida 2**
Nov 10	TB	Canadiens 1	Tampa Bay 3
Nov 11	Dal	Canadiens 0	Dallas 2
Nov 14	Mtl	Tampa Bay 1	Canadiens 0
Nov 17	Was	Canadiens 3	Washington 4
Nov 18	Mtl	Toronto 6	Canadiens 1
Nov 21	Mtl	Florida 4	Canadiens 1
Nov 23	**Atl**	**Canadiens 6**	**Atlanta 0**
Nov 25	Mtl	Buffalo 5	Canadiens 3
Nov 27	**Mtl**	**Atlanta 2**	**Canadiens 3**
Nov 29	**Edm**	**Canadiens 3**	**Edmonton 2**
Nov 30	**Van**	**Canadiens 4**	**Vancouver 3**
Dec 2	Cal	Canadiens 1	Calgary 1
Dec 5	Mtl	Buffalo 3	Canadiens 2
Dec 8	Ott	Canadiens 0	Ottawa 1
Dec 9	Mtl	Ottawa 4	Canadiens 2
Dec 13	Mtl	Calgary 3	Canadiens 1
Dec 15	NJ	Canadiens 1	New Jersey 2
Dec 16	Mtl	Pittsburgh 4	Canadiens 4
Dec 18	Mtl	Columbus 2	Canadiens 0
Dec 21	**Mtl**	**Nashville 2**	**Canadiens 4**
Dec 23	Mtl	Toronto 5	Canadiens 2
Dec 27	Van	Canadiens 2	Vancouver 3
Dec 30	Edm	Canadiens 2	Edmonton 3 (P/OT)
Dec 31	Cal	Canadiens 4	Calgary 5 (P/OT)
Jan 2	**NYI**	**Canadiens 3**	**NY Islanders 0**
Jan 5	**Pit**	**Canadiens 4**	**Pittsburgh 3**
Jan 6	Ott	Canadiens 3	Ottawa 4
Jan 10	Mtl	Boston 2	Canadiens 1
Jan 12	**Atl**	**Canadiens 3**	**Atlanta 0**
Jan 13	**Mtl**	**Phoenix 2**	**Canadiens 5**
Jan 16	Mtl	Carolina 3	Canadiens 2 (P/OT)
Jan 18	**Mtl**	**Tampa Bay 1**	**Canadiens 3**
Jan 20	Mtl	NY Rangers 2	Canadiens 2
Jan 23	Mtl	St Louis 5	Canadiens 2
Jan 24	Pit	Canadiens 1	Pittsburgh 3
Jan 27	**Mtl**	**Washington 2**	**Canadiens 4**
Jan 28	**Mtl**	**Ottawa 1**	**Canadiens 4**
Jan 31	NYR	Canadiens 2	NY Rangers 4
Feb 1	**Bos**	**Canadiens 3**	**Boston 0**
Feb 6	Mtl	New Jersey 4	Canadiens 0
Feb 10	**Mtl**	**NY Islanders 3**	**Canadiens 5**
Feb 11	**Buf**	**Canadiens 4**	**Buffalo 3**
Feb 13	Mtl	Colorado 3	Canadiens 2 (P/OT)
Feb 17	Mtl	Washington 6	Canadiens 3
Feb 18	Ott	Canadiens 0	Ottawa 4
Feb 21	Mtl	Vancouver 2	Canadiens 1
Feb 23	Was	Canadiens 1	Washington 3
Feb 24	Tor	Canadiens 1	Toronto 5
Feb 27	**Phi**	**Canadiens 3**	**Philadelphia 2**
Feb 28	**Mtl**	**Pittsburgh 2**	**Canadiens 4**
Mar 3	**Mtl**	**Philadelphia 1**	**Canadiens 3**
Mar 6	LA	Canadiens 3	Los Angeles 4
Mar 7	Ana	Canadiens 2	Anaheim 4
Mar 10	Pho	Canadiens 3	Phoenix 3
Mar 12	SJ	Canadiens 0	San Jose 3
Mar 14	**Car**	**Canadiens 6**	**Carolina 3**
Mar 17	Mtl	Boston 3	Canadiens 2
Mar 20	Mtl	Florida 3	Canadiens 3
Mar 22	Bos	Canadiens 2	Boston 3 (P/OT)
Mar 24	Mtl	Atlanta 3	Canadiens 2
Mar 26	**Car**	**Canadiens 4**	**Carolina 2**
Mar 28	Flo	Canadiens 2	Florida 2
Mar 29	**TB**	**Canadiens 6**	**Tampa Bay 2**
Mar 31	**Mtl**	**Toronto 1**	**Canadiens 4**
Apr 2	Bos	Canadiens 2	Boston 3 (P/OT)
Apr 5	**Mtl**	**Philadelphia 2**	**Canadiens 3 (P/OT)**
Apr 7	Mtl	New Jersey 2	Canadiens 0

2001-2002

36-31-12-3 - 87 PTS

nº #	PO. PO.	PJ GP	B G	A A	PTS PTS	+/- +/-	PUN PIM	AN PP	DN SH	BG GW	T S
94	C Yanic Perreault	82	27	29	56	-3	40	6	0	7	156
20	AG Richard Zednik	82	22	22	44	-3	59	4	0	3	249
93	C Doug Gilmour	70	10	31	41	-7	48	5	0	2	78
14	AD Oleg Petrov	75	24	17	41	-4	12	3	1	6	152
90	C Joé Juneau	70	8	28	36	-3	10	1	0	1	96
43	D Patrice Brisebois	71	4	29	33	9	25	2	1	1	95
24	AD Andreas Dackell	79	15	18	33	-3	24	2	3	2	83
49	AG Brian Savage	47	14	15	29	-14	30	7	0	2	117
52	D Craig Rivet	82	8	17	25	1	76	0	0	0	90
79	D Andrei Markov	56	5	19	24	-1	24	2	0	1	73
25	AG Chad Kilger	75	8	15	23	-7	27	0	1	2	87
38	C Jan Bulis	53	9	10	19	-2	8	1	0	3	87
71	C Mike Ribeiro	43	8	10	18	-11	12	3	0	0	48
5	D Stéphane Quintal	75	6	10	16	-7	87	1	0	1	85
27	C Shaun Van Alllen	54	6	9	15	5	20	0	1	1	28
28	D Karl Dykhuis	80	5	7	12	16	32	0	0	1	85
56	D Stéphane Robidas	56	1	10	11	-25	14	1	0	0	68
95	AG Sergei Berezin	29	4	6	10	3	4	3	0	1	80
45	C Arron Asham	35	5	4	9	7	55	0	0	0	30
26	AG Martin Rucinsky	18	2	6	8	-1	12	1	0	0	41
44	D Sheldon Souray	34	3	5	8	-5	62	1	0	0	56
29	AG Gino Odjick	36	4	4	8	3	104	0	0	0	40
22	AD Donald Audette	13	1	5	6	1	8	0	0	1	33
54	D Patrick Traverse	25	2	3	5	-7	14	2	0	0	24
51	D Francis Bouillon	28	0	5	5	-5	33	0	0	0	24
37	AG Patrick Poulin	28	0	5	5	6	6	0	0	0	15
36	C Marcel Hossa	10	3	1	4	2	2	0	0	0	20
22	AG Bill Lindsay	13	1	3	4	0	23	0	0	0	14
11	C Saku Koivu	3	0	2	2	0	0	0	0	0	2
17	AG Benoit Brunet	16	0	2	2	-4	4	0	0	0	19
39	AG Reid Simpson	25	1	1	2	0	63	0	0	1	9
78	C Éric Landry	2	0	1	1	2	0	0	0	0	0
46	C Benoit Gratton	8	1	0	1	-5	8	0	0	0	8
59	D Martti Jarventie	1	0	0	0	2	0	0	0	0	0
63	C Craig Darby	2	0	0	0	0	0	0	0	0	0

	PJ GP	V W	D L	N T	BL SO	MINS MINS	BC GA	MOY GAA	T S	PCT. PCT.
Olivier Michaud	1	0	0	0	0	18	0	0.00	14	1.000
José Théodore	67	30	24	10	7	3864	136	2.11	1972	.931
Jeff Hackett	15	5	5	2	0	717	38	3.18	395	.904
Stéphane Fiset	2	0	1	0	0	109	7	3.85	60	.883
Mathieu Garon	5	1	4	0	0	261	19	4.37	147	.871

EN UN COUP D'OEIL / AT A GLANCE

Président/President: Pierre Boivin
Directeur général/General Manager: André Savard
Entraîneur-chef/Head Coach: Michel Therrien
Capitaine/Team Captain: Saku Koivu

PATINOIRE / HOME RINK

- Le Centre Molson avec une capacité de 21 273 places.
- The Molson Centre with a 21,273 seating capacity.

DATE	À/AT	VIS.	LOCAL
Oct 4	**Ott**	**Canadiens 6**	**Ottawa 4**
Oct 6	Mtl	Toronto 2	Canadiens 2
Oct 9	**Mtl**	**Anaheim 1**	**Canadiens 3**
Oct 12	**Clb**	**Canadiens 3**	**Columbus 1**
Oct 13	**Mtl**	**New Jersey 1**	**Canadiens 3**
Oct 15	Mtl	NY Rangers 2	Canadiens 1
Oct 19	Was	Canadiens 1	Washington 4
Oct 20	Mtl	Buffalo 3	Canadiens 1
Oct 26	**Buf**	**Canadiens 5**	**Buffalo 2**
Oct 27	Mtl	Philadelphia 5	Canadiens 1
Oct 30	Edm	Canadiens 1	Edmonton 3
Nov 1	Van	Canadiens 0	Vancouver 4
Nov 3	Cal	Canadiens 2	Calgary 6
Nov 6	Mtl	Colorado 1	Canadiens 1
Nov 8	**Mtl**	**Nashville 1**	**Canadiens 3**
Nov 10	**Mtl**	**NY Islanders 2**	**Canadiens 3**
Nov 11	NYR	Canadiens 2	NY Rangers 3
Nov 13	Bos	Canadiens 3	Boston 5
Nov 17	**Mtl**	**Florida 0**	**Canadiens 1 (P/OT)**
Nov 20	**Mtl**	**Boston 2**	**Canadiens 3**
Nov 22	**Atl**	**Canadiens 5**	**Atlanta 2**
Nov 24	**Mtl**	**Washington 3**	**Canadiens 5**
Nov 27	**Mtl**	**Atlanta 1**	**Canadiens 5**
Nov 29	NYI	Canadiens 1	NY Islanders 1
Dec 1	Mtl	NY Rangers 3	Canadiens 1
Dec 3	Mtl	Chicago 3	Canadiens 2
Dec 5	Mtl	New Jersey 2	Canadiens 1
Dec 8	Mtl	Phoenix 3	Canadiens 3
Dec 10	**Mtl**	**Minnesota 0**	**Canadiens 4**
Dec 12	Atl	Canadiens 3	Atlanta 3
Dec 13	**Phi**	**Canadiens 3**	**Philadelphia 2**
Dec 15	Tor	Canadiens 4	Toronto 6
Dec 17	Mtl	Tampa Bay 4	Canadiens 3
Dec 19	**Pit**	**Canadiens 3**	**Pittsburgh 1**
Dec 20	Bos	Canadiens 0	Boston 5
Dec 22	**Mtl**	**Los Angeles 1**	**Canadiens 2**
Dec 26	Buf	Canadiens 1	Buffalo 3
Dec 28	StL	Canadiens 0	St Louis 3
Dec 29	NYI	Canadiens 5	NY Islanders 6 (P/OT)
Jan 3	Van	Canadiens 2	Vancouver 5
Jan 5	**Cal**	**Canadiens 4**	**Calgary 2**
Jan 6	Edm	Canadiens 6	Edmonton 7
Jan 8	Min	Canadiens 2	Minnesota 4
Jan 10	**Mtl**	**NY Islanders 0**	**Canadiens 4**
Jan 12	Tor	Canadiens 1	Toronto 1
Jan 14	Mtl	Philadelphia 5	Canadiens 3
Jan 16	**Mtl**	**Washington 0**	**Canadiens 2**
Jan 17	Car	Canadiens 1	Carolina 1
Jan 19	**TB**	**Canadiens 5**	**Tampa Bay 1**
Jan 21	Flo	Canadiens 5	Florida 7
Jan 23	**Was**	**Canadiens 5**	**Washington 3**
Jan 26	Mtl	Ottawa 1	Canadiens 1
Jan 27	**Mtl**	**San Jose 1**	**Canadiens 3**
Jan 30	Mtl	Boston 4	Canadiens 3 (P/OT)
Feb 5	**NJ**	**Canadiens 1**	**New Jersey 0**
Feb 7	**Mtl**	**Canadiens 1**	**Pittsburgh 0**
Feb 9	Tor	Canadiens 1	Toronto 4
Feb 11	Mtl	Detroit 3	Canadiens 2
Feb 26	Mtl	Ottawa 5	Canadiens 2
Feb 27	**Chi**	**Canadiens 3**	**Chicago 2**
Mar 2	Mtl	Carolina 4	Canadiens 3
Mar 4	**Mtl**	**Atlanta 3**	**Canadiens 5**
Mar 6	**Mtl**	**Boston 3**	**Canadiens 5**
Mar 8	Buf	Canadiens 0	Buffalo 3
Mar 9	Mtl	Toronto 1	Canadiens 1
Mar 11	NYR	Canadiens 1	NY Rangers 2
Mar 14	Mtl	Dallas 3	Canadiens 3
Mar 16	**Mtl**	**Carolina 2**	**Canadiens 3**
Mar 18	Car	Canadiens 1	Carolina 1
Mar 20	**Flo**	**Canadiens 4**	**Florida 1**
Mar 22	TB	Canadiens 3	Tampa Bay 3
Mar 23	Nas	Canadiens 1	Nashville 5
Mar 26	Mtl	Florida 2	Canadiens 1
Mar 28	**Mtl**	**Tampa Bay 1**	**Canadiens 2**
Mar 30	**Mtl**	**Pittsburgh 1**	**Canadiens 2 (P/OT)**
Apr 1	**Pit**	**Canadiens 3**	**Pittsburgh 0**
Apr 4	**Phi**	**Canadiens 3**	**Philadelphia 1**
Apr 6	**Mtl**	**Columbus 1**	**Canadiens 4**
Apr 7	**Ott**	**Canadiens 3**	**Ottawa 1**
Apr 9	**Mtl**	**Ottawa 3**	**Canadiens 4**
Apr 12	NJ	Canadiens 2	New Jersey 5
Apr 13	Mtl	Buffalo 3	Canadiens 0

2002-2003

30-35-8-9 - 77 PTS

nº #	PO. PO.		PJ GP	B G	A A	PTS PTS	+/- +/-	PUN PIM	AN PP	DN SH	BG GW	T S
11	C	Saku Koivu	82	21	50	71	5	72	5	1	5	147
20	AD	Richard Zednik	80	31	19	50	4	79	9	0	2	250
94	C	Yanic Perreault	73	24	22	46	-11	30	7	0	4	145
38	C	Jan Bulis	82	16	24	40	9	30	0	0	2	160
79	D	Andrei Markov	79	13	24	37	13	34	3	0	2	159
93	C	Doug Gilmour	61	11	19	30	-6	36	3	0	0	85
43	D	Patrice Brisebois	73	4	25	29	-14	32	1	0	1	105
24	AD	Andreas Dackell	73	7	18	25	-5	24	0	0	1	74
14	AD	Oleg Petrov	53	7	16	23	-2	16	2	0	2	87
82	AD	Donald Audette	54	11	12	23	-7	19	4	0	4	118
90	C	Joé Juneau	72	6	16	22	-10	20	0	0	2	88
52	D	Craig Rivet	82	7	15	22	1	71	3	0	2	118
21	AD	Randy McKay	75	6	13	19	-14	72	2	0	0	52
71	C	Mike Ribeiro	52	5	12	17	-3	6	2	0	0	57
25	AG	Chad Kilger	60	9	7	16	-4	21	0	0	1	60
37	AD	Niklas Sundström	33	5	9	14	3	8	0	0	1	35
27	AD	Mariusz Czerkawski	43	5	9	14	-7	16	1	0	0	77
81	AG	Marcel Hossa	34	6	7	13	3	14	2	0	1	51
54	D	Patrick Traverse	65	0	13	13	-9	24	0	0	0	63
5	D	Stéphane Quintal	67	5	5	10	-4	70	0	0	0	73
17	AD	Jason Ward	8	3	2	5	3	0	0	0	0	10
28	D	Karl Dykhuis	65	1	4	5	-5	34	0	0	0	24
51	D	Francis Bouillon	20	3	1	4	-1	2	0	1	0	30
22	AG	Bill Lindsay	19	0	2	2	-1	23	0	0	0	7
8	D	Mike Komisarek	21	0	1	1	-6	28	0	0	0	26
36	D	François Beauchemin	1	0	0	0	-1	0	0	0	0	1
32	AG	Gordie Dwyer	11	0	0	0	-2	46	0	0	0	2
53	AG	Sylvain Blouin	17	0	0	0	-3	43	0	0	0	3
65	D	Ron Hainsey	21	0	0	0	-1	2	0	0	0	12

	PJ GP	V W	D L	N T	BL SO	MINS MINS	BC GA	MOY GAA	T S	PCT. PCT.
Mathieu Garon	8	3	5	0	2	482	16	1.99	267	.940
Jeff Hackett	18	7	8	2	0	1063	45	2.54	606	.926
José Théodore	57	20	31	6	2	3419	165	2.90	1797	.908

EN UN COUP D'OEIL / AT A GLANCE

Président/President: Pierre Boivin
Directeur général/General Manager: André Savard
Entraîneur-chef/Head Coach: Michel Therrien & Claude Julien
Capitaine/Team Captain: Saku Koivu

PATINOIRE / HOME RINK

- Le Centre Molson change d'identité et s'appellera dorénavant le Centre Bell (capacité 21 273)
- As of September 1, 2002 the home of the Canadiens will be known as the Bell Centre (21,273 seating capacity)

DATE	À/AT	VIS.	LOCAL
Oct 11	**NYR**	**Canadiens 4**	**NY Rangers 1**
Oct 12	Mtl	Buffalo 6	Canadiens 1
Oct 15	Mtl	Philadelphia 6	Canadiens 2
Oct 17	**Det**	**Canadiens 3**	**Detroit 2**
Oct 19	Mtl	Toronto 2	Canadiens 2
Oct 22	Mtl	Pittsburgh 3	Canadiens 3
Oct 24	Phi	Canadiens 2	Philadelphia 6
Oct 26	**Mtl**	**Ottawa 3**	**Canadiens 5**
Oct 29	Mtl	Anaheim 2	Canadiens 2
Nov 1	Car	Canadiens 2	Carolina 2
Nov 2	**Tor**	**Canadiens 5**	**Toronto 2**
Nov 5	Mtl	St Louis 5	Canadiens 2
Nov 7	**Mtl**	**NY Islanders 0**	**Canadiens 3**
Nov 9	**Mtl**	**Los Angeles 1**	**Canadiens 3**
Nov 12	Mtl	Dallas 4	Canadiens 2
Nov 15	NJ	Canadiens 1	New Jersey 5
Nov 16	**Mtl**	**New Jersey 1**	**Canadiens 3**
Nov 18	**Mtl**	**Pittsburgh 4**	**Canadiens 5 (P/OT)**
Nov 20	**Pit**	**Canadiens 3**	**Pittsburgh 2 (P/OT)**
Nov 21	Ott	Canadiens 2	Ottawa 3
Nov 23	Mtl	Carolina 7	Canadiens 3
Nov 26	**Mtl**	**Atlanta 2**	**Canadiens 3**
Nov 29	Bos	Canadiens 2	Boston 4
Nov 30	Mtl	Philadelphia 2	Canadiens 1 (P/OT)
Dec 4	Dal	Canadiens 1	Dallas 5
Dec 6	Col	Canadiens 6	Colorado 7 (P/OT)
Dec 7	**Pho**	**Canadiens 4**	**Phoenix 2**
Dec 10	**Bos**	**Canadiens 4**	**Boston 2**
Dec 12	Mtl	Tampa Bay 3	Canadiens 2
Dec 14	**Mtl**	**Boston 2**	**Canadiens 4**
Dec 16	**Ott**	**Canadiens 3**	**Ottawa 2**
Dec 17	Mtl	San Jose 3	Canadiens 1
Dec 19	**NYR**	**Canadiens 3**	**NY Rangers 1**
Dec 21	**Mtl**	**Buffalo 2**	**Canadiens 6**
Dec 23	NYI	Canadiens 1	NY Islanders 3
Dec 27	Ott	Canadiens 2	Ottawa 3 (P/OT)
Dec 28	Pit	Canadiens 2	Pittsburgh 3
Dec 31	Cal	Canadiens 1	Calgary 1
Jan 2	Van	Canadiens 2	Vancouver 3
Jan 4	Edm	Canadiens 4	Edmonton 5 (P/OT)
Jan 7	NJ	Canadiens 2	New Jersey 3
Jan 9	**Mtl**	**NY Rangers 2**	**Canadiens 3**
Jan 11	Mtl	Buffalo 3	Canadiens 2
Jan 13	**Mtl**	**Calgary 2**	**Canadiens 4**
Jan 15	Atl	Canadiens 0	Atlanta 1
Jan 16	Phi	Canadiens 1	Philadelphia 4
Jan 18	Mtl	Toronto 3	Canadiens 2 (P/OT)
Jan 20	**Flo**	**Canadiens 3**	**Florida 2**
Jan 22	TB	Canadiens 2	Tampa Bay 2
Jan 25	Mtl	Washington 1	Canadiens 1
Jan 26	**Mtl**	**Chicago 3**	**Canadiens 4**
Jan 28	**Mtl**	**Florida 3**	**Canadiens 6**
Jan 30	NYI	Canadiens 1	NY Islanders 3
Feb 4	Mtl	Atlanta 4	Canadiens 3
Feb 6	Bos	Canadiens 3	Boston 6
Feb 8	Tor	Canadiens 1	Toronto 3
Feb 9	**Was**	**Canadiens 2**	**Washington 0**
Feb 11	**Mtl**	**Boston 1**	**Canadiens 3**
Feb 13	Mtl	Columbus 2	Canadiens 1 (P/OT)
Feb 15	**Mtl**	**Edmonton 2**	**Canadiens 3**
Feb 18	Mtl	Florida 3	Canadiens 0
Feb 19	Buf	Canadiens 1	Buffalo 2 (P/OT)
Feb 22	Mtl	Toronto 5	Canadiens 3
Feb 24	Was	Canadiens 1	Washington 4
Feb 27	Mtl	Minnesota 6	Canadiens 3
Mar 1	Mtl	Vancouver 1	Canadiens 1
Mar 5	Ana	Canadiens 1	Anaheim 3
Mar 6	SJ	Canadiens 3	San Jose 4 (P/OT)
Mar 8	LA	Canadiens 1	Los Angeles 2
Mar 10	**Nas**	**Canadiens 3**	**Nashville 1**
Mar 12	**Flo**	**Canadiens 4**	**Florida 0**
Mar 13	**Atl**	**Canadiens 4**	**Atlanta 2**
Mar 15	Mtl	Tampa Bay 2	Canadiens 1
Mar 18	Mtl	New Jersey 1	Canadiens 0
Mar 20	Mtl	NY Islanders 6	Canadiens 3
Mar 22	**Mtl**	**Carolina 3**	**Canadiens 5**
Mar 25	Mtl	Washington 4	Canadiens 3 (P/OT)
Mar 28	Buf	Canadiens 1	Buffalo 4
Mar 29	Mtl	Ottawa 3	Canadiens 1
Mar 31	**Car**	**Canadiens 4**	**Carolina 0**
Apr 2	TB	Canadiens 1	Tampa Bay 2
Apr 5	**Mtl**	**NY Rangers 4**	**Canadiens 5**

2003-2004

41-30-7-4 - 93 PTS

nº #	PO. PO.	PJ GP	B G	A A	PTS PTS	+/- +/-	PUN PIM	AN PP	DN SH	BG GW	T S
71	C Mike Ribeiro	81	20	45	65	15	34	7	0	5	103
73	AD Michael Ryder	81	25	38	63	10	26	10	0	4	215
11	C Saku Koivu	68	14	41	55	-5	52	5	0	3	112
20	AD Richard Zednik	81	26	24	50	5	63	7	0	9	218
44	D Sheldon Souray	63	15	20	35	4	104	6	1	3	186
94	C Yanic Perreault	69	16	15	31	-10	40	5	0	3	114
43	D Patrice Brisebois	71	4	27	31	17	22	2	0	0	96
38	C Jan Bulis	72	13	17	30	-8	30	1	1	4	147
79	D Andrei Markov	69	6	22	28	-2	20	2	0	0	105
26	AD Pierre Dagenais	50	17	10	27	15	24	4	0	3	149
37	AD Niklas Sundström	66	8	12	20	3	18	0	0	2	67
51	D Francis Bouillon	73	2	16	18	1	70	0	0	0	86
22	C Steve Bégin	52	10	5	15	6	41	0	1	1	91
90	C Joé Juneau	70	5	10	15	-4	20	2	1	1	76
17	AD Jason Ward	53	5	7	12	3	21	2	0	1	56
24	AD Andreas Dackell	60	4	8	12	8	10	0	0	0	50
52	D Craig Rivet	80	4	8	12	-1	98	2	0	1	96
82	AD Donald Audette	23	3	5	8	-4	16	0	0	0	41
5	D Stéphane Quintal	73	3	5	8	10	82	0	0	0	86
34	C Jim Dowd	14	3	2	5	6	6	0	1	0	13
25	AG Chad Kilger	36	2	2	4	2	14	0	0	0	29
8	D Mike Komisarek	46	0	4	4	4	34	0	0	0	40
27	AD Alex Kovalev	12	1	2	3	-4	12	0	0	1	29
15	AG Darren Langdon	64	0	3	3	-2	135	0	0	0	22
65	D Ron Hainsey	11	1	1	2	3	4	0	0	0	11
81	AG Marcel Hossa	15	1	1	2	-3	8	0	0	0	19
46	C Benoit Gratton	4	0	1	1	0	4	0	0	0	3
32	AG Gordie Dwyer	2	0	0	0	0	7	0	0	0	0
88	C C. Higgins	2	0	0	0	0	0	0	0	0	0
35	AG Tomas Plekanec	2	0	0	0	0	0	0	0	0	0
76	AD Jozef Balej	4	0	0	0	-1	0	0	0	0	4
28	D Karl Dykhuis	9	0	0	0	-2	2	0	0	0	6

	PJ GP	V W	D L	N T	BL SO	MINS MINS	BC GA	MOY GAA	T S	PCT. PCT.
José Théodore	67	33	28	5	6	3961	150	2.27	1860	.919
Mathieu Garon	19	8	6	2	0	1003	38	2.27	480	.921

EN UN COUP D'OEIL / AT A GLANCE

Président/President: Pierre Boivin
Directeur général/General Manager: Bob Gainey
Entraîneur-chef/Head Coach: Claude Julien
Capitaine/Team Captain: Saku Koivu

PATINOIRE / HOME RINK

- Le Centre Bell (capacité 21 273)
- Bell Centre (21,273 seating capacity)

DATE	À/AT	VIS.	LOCAL
Oct 9	Ott	Canadiens 2	Ottawa 5
Oct 11	**Tor**	**Canadiens 4**	**Toronto 0**
Oct 14	**Mtl**	**Washington 1**	**Canadiens 5**
Oct 16	**Mtl**	**Pittsburgh 1**	**Canadiens 4**
Oct 18	Mtl	Toronto 1	Canadiens 0
Oct 20	**Mtl**	**Detroit 1**	**Canadiens 2**
Oct 23	**Mtl**	**NY Islanders 0**	**Canadiens 3**
Oct 25	Mtl	Ottawa 6	Canadiens 2
Oct 27	Phi	Canadiens 0	Philadelphia 5
Oct 28	Mtl	Boston 2	Canadiens 0
Oct 30	**Bos**	**Canadiens 1**	**Boston 0 (P/OT)**
Nov 1	Mtl	NY Rangers 5	Canadiens 1
Nov 4	Mtl	Edmonton 4	Canadiens 2
Nov 7	Buf	Canadiens 1	Buffalo 2
Nov 8	**Mtl**	**Buffalo 0**	**Canadiens 3**
Nov 11	Mtl	Columbus 1	Canadiens 1
Nov 13	NYI	Canadiens 1	NY Islanders 3
Nov 15	**Ott**	**Canadiens 3**	**Ottawa 2**
Nov 18	Van	Canadiens 4	Vancouver 5 (P/OT)
Nov 20	Cal	Canadiens 1	Calgary 2
Nov 22	**Edm**	**Canadiens 4**	**Edmonton 3**
Nov 25	Mtl	Vancouver 5	Canadiens 2
Nov 28	**Was**	**Canadiens 5**	**Washington 3**
Nov 29	Mtl	Florida 1	Canadiens 1
Dec 2	**Mtl**	**Tampa Bay 2**	**Canadiens 3**
Dec 5	Car	Canadiens 1	Carolina 1
Dec 6	**Mtl**	**Carolina 1**	**Canadiens 3**
Dec 8	Mtl	Philadelphia 3	Canadiens 2
Dec 10	**NYR**	**Canadiens 2**	**NY Rangers 1**
Dec 12	Flo	Canadiens 2	Florida 4
Dec 13	**TB**	**Canadiens 5**	**Tampa Bay 2**
Dec 16	Mtl	Boston 1	Canadiens 1
Dec 18	**Mtl**	**Nashville 4**	**Canadiens 5 (P/OT)**
Dec 20	Tor	Canadiens 2	Toronto 4
Dec 22	**Mtl**	**Pittsburgh 1**	**Canadiens 4**
Dec 23	Was	Canadiens 2	Washington 3
Dec 27	Car	Canadiens 1	Carolina 2 (P/OT)
Dec 29	**Atl**	**Canadiens 2**	**Atlanta 1**
Dec 31	Dal	Canadiens 1	Dallas 1
Jan 3	**Mtl**	**Atlanta 1**	**Canadiens 5**
Jan 4	**Mtl**	**Washington 1**	**Canadiens 4**
Jan 6	**Mtl**	**Buffalo 1**	**Canadiens 3**
Jan 8	Mtl	Tampa Bay 4	Canadiens 1
Jan 10	**Pit**	**Canadiens 8**	**Pittsburgh 0**
Jan 13	**Mtl**	**St. Louis 2**	**Canadiens 5**
Jan 14	**Atl**	**Canadiens 2**	**Atlanta 1**
Jan 17	Mtl	NY Rangers 2	Canadiens 2
Jan 20	**Phi**	**Canadiens 4**	**Philadelphia 1**
Jan 23	NJ	Canadiens 0	New Jersey 2
Jan 24	Mtl	Toronto 4	Canadiens 1
Jan 27	Buf	Canadiens 1	Buffalo 4
Jan 29	**Min**	**Canadiens 3**	**Minnesota 2 (P/OT)**
Jan 31	Mtl	Boston 1	Canadiens 0
Feb 1	**Mtl**	**Chicago 4**	**Canadiens 6**
Feb 3	**Pit**	**Canadiens 4**	**Pittsburgh 3**
Feb 5	**Mtl**	**NY Islanders 1**	**Canadiens 2**
Feb 10	Flo	Canadiens 1	Florida 2
Feb 12	TB	Canadiens 3	Tampa Bay 5
Feb 14	Ott	Canadiens 2	Ottawa 5
Feb 17	Mtl	Atlanta 4	Canadiens 1
Feb 19	**Mtl**	**Calgary 1**	**Canadiens 4**
Feb 21	Tor	Canadiens 4	Toronto 5
Feb 23	**NYR**	**Canadiens 4**	**NY Rangers 1**
Feb 24	**Mtl**	**Ottawa 2**	**Canadiens 4**
Feb 26	**Bos**	**Canadiens 3**	**Boston 2 (P/OT)**
Feb 28	**Mtl**	**Carolina 0**	**Canadiens 1 (P/OT)**
Mar 1	**Mtl**	**New Jersey 1**	**Canadiens 2**
Mar 3	SJ	Canadiens 3	San Jose 4
Mar 5	**Pho**	**Canadiens 4**	**Phoenix 3**
Mar 6	**LA**	**Canadiens 4**	**Los Angeles 2**
Mar 8	**Ana**	**Canadiens 5**	**Anaheim 2**
Mar 11	Mtl	Florida 3	Canadiens 2 (P/OT)
Mar 13	**Mtl**	**Toronto 3**	**Canadiens 4**
Mar 16	**Mtl**	**Colorado 2**	**Canadiens 4**
Mar 19	NJ	Canadiens 1	New Jersey 1
Mar 20	**Mtl**	**New Jersey 2**	**Canadiens 3**
Mar 24	Buf	Canadiens 1	Buffalo 2
Mar 25	Mtl	Ottawa 4	Canadiens 0
Mar 27	Bos	Canadiens 2	Boston 3 (P/OT)
Mar 31	NYI	Canadiens 1	NY Islanders 5
Apr 1	Mtl	Philadelphia 2	Canadiens 0
Apr 3	**Mtl**	**Canadiens 6**	**Buffalo 3**

2005-2006

42-31-9 - 93 PTS

nº #	PO. PO.		PJ GP	B G	A A	PTS PTS	+/- +/-	PUN PIM	AN PPG	DN SHG	BG GW	T S
27	AD	Alex Kovalev	69	23	42	65	-1	76	9	0	5	206
11	C	Saku Koivu	72	17	45	62	1	70	5	0	4	138
73	AD	Michael Ryder	81	30	25	55	-5	40	18	0	6	243
71	C	Mike Ribeiro	79	16	35	51	-6	36	8	0	2	130
79	D	Andrei Markov	67	10	36	46	13	74	6	1	1	88
38	C	Jan Bulis	73	20	20	40	2	50	6	1	3	131
44	D	Sheldon Souray	75	12	27	39	-11	116	7	1	0	202
21	C	C. Higgins	80	23	15	38	-1	26	7	3	3	148
52	D	Craig Rivet	82	7	27	34	-5	109	5	0	1	122
20	AG	Richard Zednik	67	16	14	30	-2	48	6	0	4	161
35	C	Tomas Plekanec	67	9	20	29	4	32	1	0	0	99
22	C	Steve Bégin	76	11	12	23	9	113	1	2	2	134
51	D	Francis Bouillon	67	3	19	22	-6	34	3	0	1	75
14	C	Radek Bonk	61	6	15	21	-3	52	0	2	1	76
25	D	Mathieu Dandenault	82	5	15	20	8	83	0	0	1	101
42	AG	A. Perezhogin	67	9	10	19	5	38	3	0	2	109
37	AD	Niklas Sundström	55	6	9	15	-6	30	0	0	2	54
26	AD	Pierre Dagenais	32	5	7	12	-5	16	2	0	1	74
32	D	Mark Streit	48	2	9	11	-6	28	2	0	0	52
57	AG	Garth Murray	36	5	1	6	-2	44	0	0	1	25
8	D	Mike Komisarek	71	2	4	6	-1	116	0	0	0	66
47	AD	Aaron Downey	25	1	4	5	2	50	0	0	0	10
46	AG	Andrei Kostitsyn	12	2	1	3	1	2	0	0	0	9
86	AD	Jonathan Ferland	7	1	0	1	-2	2	0	0	0	9
40	C	Maxim Lapierre	1	0	0	0	-1	0	0	0	0	0
3	AG	Raitis Ivanans	4	0	0	0	-1	9	0	0	0	0
24	D	Todd Simpson	6	0	0	0	0	14	0	0	0	6
64	D	J.-Philippe Côté	8	0	0	0	2	4	0	0	0	2

	PJ GP	V W	D L	N T	BL SO	MINS MINS	BC GA	MOY GAA	T S	PCT. PCT.
Cristobal Huet	36	18	11	4	7	2103	77	2.20	1085	.929
Yann Danis	6	3	2	2	1	312	14	2.69	152	.908
José Théodore	38	17	15	5	0	2114	122	3.46	1025	.881
David Aebischer	7	4	3	0	0	418	26	3.73	240	.892

EN UN COUP D'OEIL / AT A GLANCE

Président/President: Pierre Boivin
Directeur général/General Manager: Bob Gainey
Entraîneur-chef/Head Coach: Claude Julien & Bob Gainey
Capitaine/Team Captain: Saku Koivu

PATINOIRE / HOME RINK

- Le Centre Bell (capacité 21 273)
- Bell Centre (21,273 seating capacity)

DATE	À/AT	VIS.	LOCAL
Oct. 5	**Bos**	**Canadiens 2**	**Boston 1**
Oct. 6	**NYR**	**Canadiens 4**	**NY Rangers 3 (P/OT)**
Oct. 8	**Tor**	**Canadiens 5**	**Toronto 4**
Oct. 11	Mtl	Ottawa 4	Canadiens 2
Oct. 12	**Atl**	**Canadiens 2**	**Atlanta 0**
Oct. 15	Mtl	Toronto 3	Canadiens 2
Oct. 18	**Mtl**	**Boston 3**	**Canadiens 4**
Oct. 22	**Mtl**	**NY Islanders 3**	**Canadiens 4**
Oct. 25	**Mtl**	**Philadelphia 2**	**Canadiens 3 (P/OT)**
Oct. 27	Ott	Canadiens 3	Ottawa 4 (P/OT)
Oct. 29	Mtl	NY Rangers 5	Canadiens 2
Oct. 31	**NYR**	**Canadiens 4**	**NY Rangers 1**
Nov. 1	**Mtl**	**Florida 4**	**Canadiens 5 (P/OT)**
Nov. 4	**Buf**	**Canadiens 3**	**Buffalo 2**
Nov. 5	**Mtl**	**Canadiens 3**	**Buffalo 2**
Nov. 8	**Mtl**	**Tampa Bay 2**	**Canadiens 3**
Nov. 10	Pit	Canadiens 2	Pittsburgh 3 (TB/SO)
Nov. 12	Mtl	Toronto 5	Canadiens 4 (P/OT)
Nov. 15	**Mtl**	**Florida 3**	**Canadiens 4 (P/OT)**
Nov. 18	NJ	Canadiens 3	New Jersey 5
Nov. 19	Mtl	Washington 5	Canadiens 1
Nov. 22	**Mtl**	**Atlanta 2**	**Canadiens 3 (TB/SO)**
Nov. 25	Buf	Canadiens 1	Buffalo 3
Nov. 26	Tor	Canadiens 3	Toronto 4 (P/OT)
Nov. 29	Ott	Canadiens 0	Ottawa 4
Dec. 1	Mtl	Buffalo 3	Canadiens 2 (P/OT)
Dec. 3	**Mtl**	**Los Angeles 2**	**Canadiens 3**
Dec. 10	Mtl	Anaheim 5	Canadiens 3
Dec. 13	**Mtl**	**Phoenix 2**	**Canadiens 5**
Dec. 15	Edm	Canadiens 3	Edmonton 5
Dec. 17	Min	Canadiens 3	Minnesota 4 (P/OT)
Dec. 20	**Mtl**	**Ottawa 3**	**Canadiens 4 (TB/SO)**
Dec. 23	Was	Canadiens 2	Washington 4
Dec. 26	Atl	Canadiens 0	Atlanta 4
Dec. 28	**TB**	**Canadiens 4**	**Tampa Bay 3**
Dec. 30	Flo	Canadiens 1	Florida 2
Dec. 31	Car	Canadiens 3	Carolina 5
Jan. 3	Mtl	Pittsburgh 6	Canadiens 4
Jan. 5	NJ	Canadiens 4	New Jersey 5
Jan. 7	**Mtl**	**Ottawa 1**	**Canadiens 4**
Jan. 11	Col	Canadiens 1	Colorado 2
Jan. 14	**Mtl**	**San Jose 2**	**Canadiens 6**
Jan. 16	**Mtl**	**Dallas 2**	**Canadiens 4**
Jan. 19	Cal	Canadiens 2	Calgary 3
Jan. 21	Van	Canadiens 2	Vancouver 6
Jan. 23	Car	Canadiens 3	Carolina 7
Jan. 25	**Phi**	**Canadiens 5**	**Philadelphia 3**
Jan. 26	Ott	Canadiens 0	Ottawa 3
Jan. 28	**Tor**	**Canadiens 4**	**Toronto 3 (P/OT)**
Jan. 31	Mtl	Carolina 8	Canadiens 2
Feb. 2	Bos	Canadiens 1	Boston 3
Feb. 4	**Mtl**	**Boston 0**	**Canadiens 2**
Feb. 5	**Mtl**	**Philadelphia 0**	**Canadiens 5**
Feb. 7	Mtl	Buffalo 3	Canadiens 2 (P/OT)
Feb. 9	**Buf**	**Canadiens 3**	**Buffalo 2 (P/OT)**
Feb. 11	Mtl	Atlanta 2	Canadiens 1 (TB/SO)
Feb. 28	**NYI**	**Canadiens 5**	**NY Islanders 3**
Mar. 2	**Flo**	**Canadiens 1**	**Florida 0**
Mar. 4	**TB**	**Canadiens 6**	**Tampa Bay 2**
Mar. 6	Phi	Canadiens 4	Philadelphia 5 (TB/SO)
Mar. 7	Tor	Canadiens 3	Toronto 5
Mar. 9	**Bos**	**Canadiens 3**	**Boston 0**
Mar. 11	**Mtl**	**NY Rangers 0**	**Canadiens 1**
Mar. 13	Mtl	Tampa Bay 2	Canadiens 1
Mar. 16	Mtl	Carolina 5	Canadiens 1
Mar. 18	Mtl	Pittsburgh 5	Canadiens 4
Mar. 20	**Was**	**Canadiens 4**	**Washington 2**
Mar. 21	NYI	Canadiens 1	NY Islanders 3
Mar. 23	**Mtl**	**Toronto 1**	**Canadiens 5**
Mar. 25	**Mtl**	**Toronto 2**	**Canadiens 6**
Mar. 26	**Pit**	**Canadiens 6**	**Pittsburgh 5**
Mar. 28	**Mtl**	**NY Islanders 0**	**Canadiens 2**
Mar. 30	**Mtl**	**Washington 2**	**Canadiens 3 (P/OT)**
Apr. 1	**Mtl**	**Boston 0**	**Canadiens 2**
Apr. 4	**Mtl**	**Boston 3**	**Canadiens 5**
Apr. 6	**Ott**	**Canadiens 5**	**Ottawa 3**
Apr. 8	Mtl	New Jersey 3	Canadiens 2
Apr. 10	**Mtl**	**Ottawa 2**	**Canadiens 3**
Apr. 12	Buf	Canadiens 1	Buffalo 3
Apr. 13	**Bos**	**Canadiens 4**	**Boston 3**
Apr. 15	Mtl	Buffalo 4	Canadiens 2
Apr. 18	Mtl	New Jersey 4	Canadiens 3

2006-2007

42-34-6 - 90 PTS

nº #	PO. PO.	PJ GP	B G	A A	PTS PTS	+/- +/-	PUN PIM	AN PP	DN SH	BG GW	T S
11	C Saku Koivu	81	22	53	75	-21	74	11	1	4	154
44	D Sheldon Souray	81	26	38	64	-28	135	19	1	6	224
73	AD Michael Ryder	82	30	28	58	-25	60	17	2	3	221
79	D Andrei Markov	77	6	43	49	2	56	5	0	2	128
35	C Tomas Plekanec	81	20	27	47	10	36	5	2	1	150
27	AD Alex Kovalev	73	18	29	47	-19	78	8	0	5	197
21	C C. Higgins	61	22	16	38	-11	26	8	3	3	159
32	D Mark Streit	76	10	26	36	-5	14	2	1	1	102
20	AD Mike Johnson	80	11	20	31	6	40	1	1	1	131
84	AG G. Latendresse	80	16	13	29	-20	47	5	0	3	121
15	AG Sergei Samsonov	63	9	17	26	-4	10	0	0	0	114
14	C Radek Bonk	74	13	10	23	0	54	1	2	1	111
8	D Mike Komisarek	82	4	15	19	7	96	0	2	1	78
52	D Craig Rivet	54	6	10	16	-7	96	2	0	0	58
42	AD A. Perezhogin	61	6	9	15	11	48	1	0	0	103
51	D Francis Bouillon	62	3	11	14	-10	52	1	0	1	56
40	C Maxim Lapierre	46	6	6	12	-7	24	0	1	2	82
46	AD Andrei Kostitsyn	22	1	10	11	3	6	0	0	0	38
22	C Steve Bégin	52	5	5	10	-6	46	0	0	0	64
25	D M. Dandenault	68	2	6	8	-8	40	0	0	0	54
26	D Josh Gorges	7	0	0	0	-1	0	0	0	0	0
57	AG Garth Murray	43	2	1	3	-10	32	0	0	0	28
6	D Janne Niinimaa	41	0	3	3	-13	36	0	0	0	29
47	AD Aaron Downey	21	1	0	1	-6	48	0	0	1	10
65	D Ron Hainsey	11	1	1	2	3	4	0	0	0	11
81	AG Marcel Hossa	15	1	1	2	-3	8	0	0	0	19
62	AD Duncan Milroy	21	0	1	1	-2	0	0	0	0	6
59	C Mikhaïl Grabovski	3	0	0	0	-2	0	0	0	0	5

	PJ GP	V W	D L	N T	BL SO	MINS MINS	BC GA	MOY GAA	T S	PCT. PCT.
Cristobal Huet	42	19	16	3	2	2286	107	2.81	1280	.916
David Aebischer	32	13	12	3	0	1760	93	3.17	929	.900
Jaroslav Halak	16	10	6	0	2	912	44	2.89	469	.906

EN UN COUP D'OEIL / AT A GLANCE

Président/President: Pierre Boivin
Directeur général/General Manager: Bob Gainey
Entraîneur-chef/Head Coach: Guy Carbonneau
Capitaine/Team Captain: Saku Koivu

PATINOIRE / HOME RINK

- Le Centre Bell (capacité 21 273)
- Bell Centre (21,273 seating capacity)

DATE	À/AT	VIS.	LOCAL
Oct 6	Buf	Canadiens 4	Buffalo 5 (TB/SO)
Oct 7	**Tor**	**Canadiens 3**	**Toronto 2 (TB/SO)**
Oct 11	**Phi**	**Canadiens 3**	**Philadelphia 1**
Oct 14	Mtl	Ottawa 3	Canadiens 2 (TB/SO)
Oct 17	**Mtl**	**Calgary 4**	**Canadiens 5**
Oct 18	Chi	Canadiens 1	Chicago 2
Oct 21	**Mtl**	**Colorado 5**	**Canadiens 8**
Oct 23	Mtl	Buffalo 4	Canadiens 1
Oct 26	**Bos**	**Canadiens 3**	**Boston 2**
Oct 28	Mtl	Toronto 5	Canadiens 4 (TB/SO)
Oct 31	**Mtl**	**Ottawa 2**	**Canadiens 4**
Nov 2	**Car**	**Canadiens 4**	**Caroline 0**
Nov 4	Mtl	New Jersey 2	Canadiens 1
Nov 7	**Mtl**	**Edmonton 2**	**Canadiens 3 (TB/SO)**
Nov 11	Tor	Canadiens 1	Toronto 5
Nov 13	**Ott**	**Canadiens 6**	**Ottawa 3**
Nov 15	**TB**	**Canadiens 3**	**Tampa Bay 1**
Nov 16	Fla	Canadiens 1	Florida 5
Nov 18	**Mtl**	**Atlanta 1**	**Canadiens 3**
Nov 22	**Mtl**	**Minnesota 2**	**Canadiens 4**
Nov 24	**Buf**	**Canadiens 2**	**Buffalo 1 (P/OT)**
Nov 25	Mtl	Philadelphie 4	Canadiens 2
Nov 28	**Mtl**	**Florida 0**	**Canadiens 1 (TB/SO)**
Nov 30	Car	Canadiens 2	Carolina 4
Dec 2	**Mtl**	**Toronto 3**	**Canadiens 4 (TB/SO)**
Dec 4	Mtl	Boston 6	Canadiens 5
Dec 6	NJ	Canadiens 1	New Jersey 2 **(P/OT)**
Dec 7	**NYI**	**Canadiens 4**	**NY Islanders 2**
Dec 9	Mtl	Buffalo 3	Canadiens 2 (TB/SO)
Dec 12	**Mtl**	**Boston 3**	**Canadiens 4**
Dec 14	**Mtl**	**Tampa Bay 2**	**Canadiens 4**
Dec 16	**Mtl**	**Pittsburgh 3**	**Canadiens 6**
Dec 19	**Buf**	**Canadiens 5**	**Buffalo 2**
Dec 21	**Mtl**	**Philadelphia 2**	**Canadiens 4**
Dec 23	Bos	Canadiens 2	Boston 4
Dec 27	**Was**	**Canadiens 4**	**Washington 1**
Dec 29	Fla	Canadiens 1	Florida 3
Dec 30	TB	Canadiens 1	Tampa Bay 3
Jan 2	**Mtl**	**Tampa Bay 2**	**Canadiens 5**
Jan 4	Was	Canadiens 1	Washington 5
Jan 6	Mtl	NY Rangers 4	Canadiens 3
Jan 7	Mtl	New Jersey 3	Canadiens 0
Jan 9	**Mtl**	**Atlanta 2**	**Canadiens 4**
Jan 11	**Phi**	**Canadiens 4**	**Philadelphia 2**
Jan 13	Ott	Canadiens 3	Ottawa 8
Jan 15	Det	Canadiens 0	Detroit 2
Jan 16	Mtl	Vancouver 4	Canadiens 0
Jan 18	**Atl**	**Canadiens 4**	**Atlanta 1**
Jan 20	**Mtl**	**Buffalo 3**	**Canadiens 4**
Jan 27	Tor	Canadiens 1	Toronto 4
Jan 29	**Mtl**	**Ottawa 1**	**Canadiens 3**
Feb 1	Pit	Canadiens 4	Pittsburgh 5 (TB/SO)
Feb 3	Mtl	NY Islanders 4	Canadiens 2
Feb 4	**Mtl**	**Pittsburgh 3**	**Canadiens 4 (P/OT)**
Feb 6	Mtl	Carolina 2	Canadiens 1
Feb 8	Ott	Canadiens 1	Ottawa 4
Feb 10	Mtl	Ottawa 5	Canadiens 3
Feb 13	Mtl	Florida 1	Canadiens 0
Feb 14	NJ	Canadiens 2	New Jersey 5
Feb 17	Mtl	Caroline 5	Canadiens 3
Feb 18	**CBJ**	**Canadiens 3**	**Columbus 2**
Feb 20	**Mtl**	**Washington 3**	**Canadiens 5**
Feb 22	**Nsh**	**Canadiens 6**	**Nashville 5 (TB/SO)**
Feb 24	NYI	Canadiens 2	NY Islanders 3
Feb 26	**Mtl**	**Toronto 4**	**Canadiens 5**
Feb 27	NYR	Canadiens 0	NY Rangers 4
Mar 2	Buf	Canadiens 5	Buffalo 8
Mar 3	Bos	Canadiens 1	Boston 3
Mar 8	Atl	Canadiens 2	Atlanta 6
Mar 10	**StL**	**Canadiens 4**	**St. Louis 3**
Mar 13	**Mtl**	**NY Islanders 3**	**Canadiens 5**
Mar 16	Pit	Canadiens 3	Pittsburgh 6
Mar 17	**Mtl**	**Toronto 2**	**Canadiens 3 (TB/SO)**
Mar 20	**Mtl**	**Boston 0**	**Canadiens 1**
Mar 22	**Bos**	**Canadiens 6**	**Boston 3**
Mar 24	**Mtl**	**Washington 1**	**Canadiens 4**
Mar 27	**Mtl**	**NY Rangers 4**	**Canadiens 6**
Mar 30	Ott	Canadiens 2	Ottawa 5
Mar 31	**Mtl**	**Buffalo 3**	**Canadiens 4**
Apr 3	**Mtl**	**Boston 0**	**Canadiens 2**
Apr 5	NYR	Canadiens 1	NY Rangers 3
Apr 7	Tor	Canadiens 5	Toronto 6

2007-2008

47-25-10 - 104 PTS

nº #	PO. PO.		PJ GP	B G	A A	PTS PTS	+/- +/-	PUN PIM	AN PPG	DN SHG	BG GW	T S
27	AD	Alex Kovalev	82	35	49	84	18	70	17	0	5	230
14	C	Tomas Plekanec	81	29	40	69	15	42	12	2	6	186
32	D	Mark Streit	81	13	49	62	-6	28	7	0	5	165
79	D	Andrei Markov	82	16	42	58	1	63	10	1	2	145
11	C	Saku Koivu	77	16	40	56	-4	93	8	0	3	150
46	AG	Andrei Kostitsyn	78	26	27	53	15	29	12	0	5	156
21	AG	C. Higgins	82	27	25	52	0	22	12	0	5	241
73	AD	Michael Ryder	70	14	17	31	-4	30	1	0	2	134
84	AD	G. Latendresse	73	16	11	27	-2	41	2	0	3	116
74	AG	Sergei Kostitsyn	52	9	18	27	9	51	3	1	0	49
44	D	Roman Hamrlik	77	5	21	26	7	38	3	0	3	129
20	C	Bryan Smolinski	64	8	17	25	-6	20	1	0	2	89
40	C	Maxim Lapierre	53	7	11	18	5	60	0	0	0	68
8	D	Mike Komisarek	75	4	13	17	9	101	0	0	1	75
25	AD	M. Dandenault	61	9	5	14	-11	34	0	1	0	69
6	AD	Tom Kostopoulos	67	7	6	13	-3	113	0	3	1	98
28	C	Kyle Chipchura	36	4	7	11	-1	10	0	0	0	36
71	D	Patrice Brisebois	43	3	8	11	-2	26	2	0	0	42
54	C	Mikhaïl Grabovski	24	3	6	9	-4	8	0	0	1	23
26	D	Josh Gorges	62	0	9	9	0	32	0	0	0	41
22	AG	Steve Bégin	44	3	5	8	0	48	0	0	0	67
51	D	Francis Bouillon	74	2	6	8	9	61	0	0	0	60
3	D	Ryan O'Byrne	33	1	6	7	7	45	0	0	0	10
31	G	Carey Price	41	0	2	2	-	0	0	0	0	0
39	G	Cristobal Huet	39	0	1	1	-	0	0	0	0	0
45	C	Corey Locke	1	0	0	0	-1	0	0	0	0	1
70	AG	Gregory Stewart	1	0	0	0	0	5	0	0	0	2
36	AD	Matt D'Agostini	1	0	0	0	0	2	0	0	0	0
57	AG	Garth Murray	1	0	0	0	0	0	0	0	0	0
41	G	Jaroslav Halak	6	0	0	0	-	0	0	0	0	0

	PJ GP	V W	D L	N T	BL SO	MINS MINS	BC GA	MOY GAA	T S	PCT. PCT.
Carey Price	41	24	12	3	3	2413	103	2.59	1282	.920
Jaroslav Halak	6	2	1	1	1	284	151	2.11	151	.934
Cristobal Huet	39	21	12	0	2	2278	97	2.55	1150	.919

EN UN COUP D'OEIL / AT A GLANCE

Président/President: Pierre Boivin
Directeur général/General Manager: Bob Gainey
Entraîneur-chef/Head Coach: Guy Carbonneau
Capitaine/Team Captain: Saku Koivu

PATINOIRE / HOME RINK

- Le Centre Bell (capacité 21 273)
- Bell Centre (21,273 seating capacity)

DATE	À/AT	VIS.	LOCAL
Oct 3	**CAR**	**Canadiens 3**	**Carolina 2 (P/OT)**
Oct 6	TOR	Canadiens 3	Toronto 4 (P/OT)
Oct 10	**PIT**	**Canadiens 3**	**Pittsburgh 2**
Oct 13	MTL	Carolina 3	Canadiens 1
Oct 16	MTL	Florida 2	Canadiens 1 (TB/SO)
Oct 18	OTT	Canadiens 3	Ottawa 4
Oct 20	**MTL**	**Buffalo 2**	**Canadiens 4**
Oct 22	**MTL**	**Boston 1**	**Canadiens 6**
Oct 26	**CAR**	**Canadiens 7**	**Carolina 4**
Oct 27	**PIT**	**Canadiens 4**	**Pittsburgh 3 (TB/SO)**
Oct 30	MTL	Atlanta 3	Canadiens 2 (TB/SO)
Nov 1	**MTL**	**Philadelphie 2**	**Canadiens 5**
Nov 3	MTL	Toronto 3	Canadiens 2
Nov 5	**MTL**	**Buffalo 0**	**Canadiens 2**
Nov 8	**BOS**	**Canadiens 2**	**Boston 1**
Nov 10	OTT	Canadiens 1	Ottawa 3
Nov 13	**TOR**	**Canadiens 4**	**Toronto 3 (P/OT)**
Nov 16	BUF	Canadiens 1	Buffalo 4
Nov 17	**MTL**	**Boston 4**	**Canadiens 7**
Nov 19	MTL	Ottawa 4	Canadiens 2
Nov 21	**NYI**	**Canadiens 4**	**NY Islanders 1**
Nov 23	BUF	Canadiens 2	Buffalo 4
Nov 24	MTL	Buffalo 3	Canadiens 0
Nov 27	**TOR**	**Canadiens 4**	**Toronto 3 (TB/SO)**
Nov 30	NJD	Canadiens 0	New Jersey 4
Dec 1	MTL	Nashville 5	Canadiens 4 (TB/SO)
Dec 4	MTL	Detroit 4	Canadiens 1
Dec 6	**BOS**	**Canadiens 4**	**Boston 2**
Dec 8	MTL	Carolina 5	Canadiens 1
Dec 11	MTL	Tampa Bay 3	Canadiens 2 (TB/SO)
Dec 13	**PHI**	**Canadiens 4**	**Philadelphia 1**
Dec 15	**MTL**	**Toronto 1**	**Canadiens 4**
Dec 18	MTL	Florida 3	Canadiens 2
Dec 20	**WSH**	**Canadiens 5**	**Washington 2**
Dec 22	ATL	Canadiens 2	Atlanta 3 (TB/SO)
Dec 23	DAL	Canadiens 1	Dallas 4
Dec 27	**TBL**	**Canadiens 5**	**Tampa Bay 2**
Dec 28	**FLA**	**Canadiens 5**	**Florida 1**
Dec 30	NYR	Canadiens 3	NY Rangers 4 (TB/SO)
Jan 3	**MTL**	**Tampa Bay 3**	**Canadiens 6**
Jan 5	MTL	Washington 5	Canadiens 4 (P/OT)
Jan 8	**MTL**	**Chicago 3**	**Canadiens 4 (P/OT)**
Jan 10	**BOS**	**Canadiens 5**	**Boston 2**
Jan 12	NYR	Canadiens 1	NY Rangers 4
Jan 15	**NYI**	**Canadiens 3**	**NY Islanders 1**
Jan 17	**ATL**	**Canadiens 3**	**Atlanta 2 (TB/SO)**
Jan 19	MTL	Pittsburgh 2	Canadiens 0
Jan 22	**MTL**	**Boston 2**	**Canadiens 8**
Jan 24	**NJD**	**Canadiens 4**	**New Jersey 3**
Jan 29	**MTL**	**Washington 0**	**Canadiens 4**
Jan 31	WSH	Canadiens 4	Washington 5 (P/OT)
Feb 2	**MTL**	**NY Islanders 1**	**Canadiens 4**
Feb 3	MTL	NY Rangers 5	Canadiens 3
Feb 5	**MTL**	**Ottawa 3**	**Canadiens 4**
Feb 7	MTL	Toronto 4	Canadiens 2
Feb 9	OTT	Canadiens 1	Ottawa 6
Feb 12	TBL	Canadiens 2	Tampa Bay 3
Feb 13	**FLA**	**Canadiens 2**	**Florida 1 (P/OT)**
Feb 16	**MTL**	**Philadelphia 0**	**Canadiens 1**
Feb 17	**PHI**	**Canadiens 5**	**Philadelphia 3**
Feb 19	**MTL**	**NY Rangers 5**	**Canadiens 6 (TB/SO)**
Feb 21	MTL	Pittsburgh 5	Canadiens 4
Feb 23	MTL	Columbus 3	Canadiens 0
Feb 26	**MTL**	**Atlanta 1**	**Canadiens 5**
Feb 29	**BUF**	**Canadiens 6**	**Buffalo 2**
Mar 1	**MTL**	**New Jersey 1**	**Canadiens 2**
Mar 3	SJS	Canadiens 4	San Jose 6
Mar 6	**PHX**	**Canadiens 4**	**Phoenix 2**
Mar 8	**LAK**	**Canadiens 5**	**Los Angeles 2**
Mar 9	ANA	Canadiens 1	Anaheim 3
Mar 11	**MTL**	**New Jersey 0**	**Canadiens 4**
Mar 13	MTL	Ottawa 3	Canadiens 0
Mar 15	**MTL**	**NY Islanders 0**	**Canadiens 3**
Mar 18	MTL	St. Louis 4	Canadiens 3 (TB/SO)
Mar 20	**BOS**	**Canadiens 4**	**Boston 2**
Mar 22	**MTL**	**Boston 2**	**Canadiens 3 (TB/SO)**
Mar 24	**MTL**	**Ottawa 5**	**Canadiens 7**
Mar 28	**BUF**	**Canadiens 4**	**Buffalo 3 (P/OT)**
Mar 29	TOR	Canadiens 2	Toronto 4
Apr 1	**OTT**	**Canadiens 3**	**Ottawa 0**
Apr 3	**MTL**	**Buffalo 1**	**Canadiens 3**
Apr 5	**MTL**	**Toronto 1**	**Canadiens 3**

31
VAUGHN
VAUGHN
VAUGHN
WARRIOR

STATISTIQUES ET RECORDS
STATISTICAL HISTORY

LES CANADIENS DANS LA LNH/YEAR-BY-YEAR RECORD
1917-2009

	MJ GP	V W	D L	N T	DP OTL	BP GF	BC GA	PTS PTS	RANG DIVISION RANK DIVISION	AVANTAGE NUM. POWER PLAY	DÉSAVANTAGE NUM. PENALTY KILING
1917-18	22	13	9	0	-	115	84	26	1&3	-	-
1918-19	18	10	8	0	-	88	78	20	1&2	-	-
1919-20	24	13	11	0	-	129	113	26	2&3	-	-
1920-21	24	13	11	0	-	112	99	26	3&2	-	-
1921-22	24	12	11	1	-	88	94	25	3	-	-
1922-23	24	13	9	2	-	73	61	28	2	-	-
1923-24	**24**	**13**	**11**	**0**	**-**	**59**	**48**	**26**	**2**	**-**	**-**
1924-25	30	17	11	2	-	93	56	36	3	-	-
1925-26	36	11	24	1	-	79	108	23	7	-	-
1926-27	44	28	14	2	-	99	67	58	2-Canadian	-	-
1927-28	44	26	11	7	-	116	48	59	1-Canadian*	-	-
1928-29	44	22	7	15	-	71	43	59	1-Canadian*	-	-
1929-30	**44**	**21**	**14**	**9**	**-**	**142**	**114**	**51**	**2-Canadian**	**-**	**-**
1930-31	**44**	**26**	**10**	**8**	**-**	**129**	**89**	**60**	**1-Canadian**	**-**	**-**
1931-32	48	25	16	7	-	128	111	57	1-Canadian*	-	-
1932-33	48	18	25	5	-	92	115	41	3-Canadian	-	-
1933-34	48	22	20	6	-	99	101	50	2-Canadian	-	-
1934-35	48	19	23	6	-	110	145	44	3-Canadian	-	-
1935-36	48	11	26	11	-	82	123	33	4-Canadian	-	-
1936-37	48	24	18	6	-	115	111	54	1-Canadian	-	-
1937-38	48	18	17	13	-	123	128	49	3-Canadian	-	-
1938-39	48	15	24	9	-	115	146	39	6	-	-
1939-40	48	10	33	5	-	90	168	25	7	-	-
1940-41	48	16	26	6	-	121	147	38	6	-	-
1941-42	48	18	27	3	-	134	173	39	6	-	-
1942-43	50	19	19	12	-	181	191	50	4	-	-
1943-44	**50**	**38**	**5**	**7**	**-**	**234**	**109**	**83**	**1***	**-**	**-**
1944-45	50	38	8	4	-	228	121	80	1*	-	-
1945-46	**50**	**28**	**17**	**5**	**-**	**172**	**134**	**61**	**1***	**-**	**-**
1946-47	60	34	16	10	-	189	138	78	1*	-	-
1947-48	60	20	29	11	-	147	169	51	5	-	-
1948-49	60	28	23	9	-	152	126	65	3	-	-
1949-50	70	29	22	19	-	172	150	77	2	-	-
1950-51	70	25	30	15	-	173	184	65	3	-	-
1951-52	**70**	**34**	**26**	**10**	**-**	**195**	**164**	**78**	**2**	**-**	**-**
1952-53	70	28	23	19	-	155	148	75	2	-	-
1953-54	70	35	24	11	-	195	141	81	2	-	-
1954-55	70	41	18	11	-	228	157	93	2	-	-
1955-56	**70**	**45**	**15**	**10**	**-**	**222**	**131**	**100**	**1***	**-**	**-**
1956-57	**70**	**35**	**23**	**12**	**-**	**210**	**155**	**82**	**2**	**-**	**-**
1957-58	**70**	**43**	**17**	**10**	**-**	**250**	**158**	**96**	**1***	**-**	**-**
1958-59	**70**	**39**	**18**	**13**	**-**	**258**	**158**	**91**	**1***	**-**	**-**
1959-60	**70**	**40**	**18**	**12**	**-**	**255**	**178**	**92**	**1***	**-**	**-**
1960-61	70	41	19	10	-	254	188	92	1*	-	-
1961-62	70	42	14	14	-	259	166	98	1*	-	-
1962-63	70	28	19	23	-	225	183	79	3	-	-
1963-64	70	36	21	13	-	209	167	85	1*	-	-
1964-65	**70**	**36**	**23**	**11**	**-**	**211**	**185**	**83**	**2**	**-**	**-**
1965-66	**70**	**41**	**21**	**8**	**-**	**239**	**173**	**90**	**1***	**-**	**-**
1966-67	70	32	25	13	-	202	188	77	2	-	-
1967-68	**74**	**42**	**22**	**10**	**-**	**236**	**167**	**94**	**1-East***	**50/245 – 20.4%**	**34/205 – 83.4%**
1968-69	**76**	**46**	**19**	**11**	**-**	**271**	**202**	**103**	**1-East***	**43/243 – 17.7%**	**40/233 – 82.8%**
1969-70	76	38	22	16	-	244	201	92	5-East	57/281 – 20.3%	48/263 – 81.7%

LES CANADIENS DANS LA LNH/YEAR-BY-YEAR RECORD
1917-2009

	MJ GP	V W	D L	N T	DP OTL	BP GF	BC GA	PTS PTS	RANG DIVISION RANK DIVISION	AVANTAGE NUM. POWER PLAY	DÉSAVANTAGE NUM. PENALTY KILING
1970-71	**78**	**42**	**23**	**13**	**-**	**291**	**216**	**97**	**3-East**	**71/286 – 24.8%**	**42/319 – 86.8%**
1971-72	78	46	16	16	-	307	205	108	3-East	72/266 – 27.1%	41/245 – 83.3%
1972-73	**78**	**52**	**10**	**16**	**-**	**329**	**184**	**120**	**1-East***	**52/239 – 21.8%**	**37/235 – 84.3%**
1973-74	78	45	24	9	-	293	240	99	2-East	51/254 – 20.1%	51/217 – 76.5%
1974-75	80	47	14	19	-	374	225	113	1-Norris	92/350 – 26.3%	54/314 – 82.8%
1975-76	**80**	**58**	**11**	**11**	**-**	**337**	**174**	**127**	**1-Norris***	**75/282 – 26.6%**	**44/290 – 84.8%**
1976-77	**80**	**60**	**8**	**12**	**-**	**387**	**171**	**132**	**1-Norris***	**59/237 – 24.9%**	**28/231 – 87.9%**
1977-78	**80**	**59**	**10**	**11**	**-**	**359**	**183**	**129**	**1-Norris***	**73/229 – 31.9%**	**40/211 – 81.0%**
1978-79	**80**	**52**	**17**	**11**	**-**	**337**	**204**	**115**	**1-Norris**	**68/240 – 28.3%**	**35/213 – 83.6%**
1979-80	80	47	20	13	-	328	240	107	1-Norris	77/264 – 29.2%	46/247 – 81.4%
1980-81	80	45	22	13	-	332	232	103	1-Norris	72/299 – 24.1%	51/279 – 81.7%
1981-82	80	46	17	17	-	360	223	109	1-Adams	72/297 – 24.2%	57/286 – 80.1%
1982-83	80	42	24	14	-	350	286	98	2-Adams	64/288 – 22.2%	68/260 – 73.8%
1983-84	80	35	40	5	-	286	295	75	4-Adams	58/294 – 19.7%	56/276 – 79.7%
1984-85	80	41	27	12	-	309	262	94	1-Adams	77/325 – 23.7%	57/279 – 79.6%
1985-86	**80**	**40**	**33**	**7**	**-**	**330**	**280**	**87**	**2-Adams**	**87/343 – 25.4%**	**64/307 – 79.2%**
1986-87	80	41	29	10	-	277	241	92	2-Adams	67/321 – 20.9%	51/304 – 83.2%
1987-88	80	45	22	13	-	298	238	103	1-Adams	63/397 – 15.9%	64/395 – 83.8%
1988-89	80	53	18	9	-	315	218	115	1-Adams	80/381 – 21.0%	58/326 – 82.2%
1989-90	80	41	28	11	-	288	234	93	3-Adams	54/340 – 15.9%	57/295 – 80.7%
1990-91	80	39	30	11	-	273	249	89	2-Adams	66/357 – 18.5%	54/282 – 80.9%
1991-92	80	41	28	11	-	267	207	93	1-Adams	74/379 – 19.5%	60/320 – 81.3%
1992-93	**84**	**48**	**30**	**6**	**-**	**326**	**280**	**102**	**3-Adams**	**79/430 – 18.4%**	**77/427 – 82.0%**
1993-94	84	41	29	14	-	283	248	96	3-Northeast	78/388 – 20.1%	68/390 – 82.6%
1994-95+	48	18	23	7	-	125	148	43	6-Northeast	28/172 – 16.3%	37/191 – 80.6%
1995-96	82	40	32	10	-	265	248	90	3-Northeast	77/403 – 19.1%	68/387 – 82.4%
1996-97	82	31	36	15	-	249	276	77	4-Northeast	53/337 – 15.7%	71/347 – 79.5%
1997-98	82	37	32	13	-	235	208	87	4-Northeast	68/372 – 18.3%	62/401 – 84.5%
1998-99	82	32	39	11	-	184	209	75	5-Northeast	50/344 – 14.5%	44/344 – 87.2%
1999-00	82	35	34	9	4	196	194	83	4-Northeast	54/323 – 16.7%	40/302 – 86.8%
2000-01	82	28	40	8	6	206	232	70	5-Northeast	68/421 – 16.2%	60/337 – 82.2%
2001-02	82	36	31	12	3	207	209	87	4-Northeast	45/301 – 15.0%	38/277 – 86.3%
2002-03	82	30	35	8	9	206	234	77	4-Northeast	44/315 – 14.0%	58/317 – 81.7%
2003-04	82	41	30	7	4	208	192	93	4-Northeast	55/319 – 17.2%	55/314 – 82.4%
2005-06	82	42	31	-	9	243	247	93	3-Northeast	89/463 – 19.2%	91/481 – 81.1%
2006-07	82	42	34	-	6	245	256	90	4-Northeast	86/378 – 22.8%	69/419 – 83.5%
2007-08	82	47	25	-	10	262	222	104	1-East	90/372 – 24.2%	60/342 – 82.5%
2008-09	82	41	30	-	11	249	247	93	2-Northeast	72/374 – 19.2%	65/370 – 82.4%
Total	**5 874**	**3 021**	**1 954**	**837**	**62**	**19 284**	**15 759**	**6 941**	**-**	**-**	**-**

* Premier dans la LNH/1st overall.

De 1917-18 à 1920-21, le calendrier de la LNH contenait deux segments.
From 1917-18 to 1920-21, the NHL played a split schedule.

\+ Saison écourtée à 48 matchs en raison d'un conflit de travail.
Abbreviated schedule of 48 games due to a labour dispute.

Saison 2004-2005 annulée en raison d'un conflit de travail.
2004-2005 season cancelled due to a labor dispute.

Gras / Bold: Coupe Stanley Cup

À DOMICILE ET À L'ÉTRANGER/ALL-TIME HOME AND AWAY RECORD

	À DOMICILE/HOME								À L'ÉTRANGER/AWAY							
	MJ GP	V W	D L	N T	DP OTL	BP GF	BC GA	PTS PTS	MJ GP	V W	D L	N T	DP OTL	BP GF	BC GA	PTS PTS
1917-18	11	8	3	0	-	62	36	16	11	5	6	0	-	53	48	10
1918-19	9	7	2	0	-	53	23	14	9	3	6	0	-	35	55	6
1919-20	12	8	4	0	-	59	44	16	12	5	7	0	-	70	69	10
1920-21	12	9	3	0	-	69	42	18	12	4	8	0	-	43	57	8
1921-22	12	8	3	1	-	53	39	17	12	4	8	0	-	35	55	8
1922-23	12	10	2	0	-	45	24	20	12	3	7	2	-	28	37	8
1923-24	12	10	2	0	-	40	17	20	12	3	9	0	-	19	31	6
1924-25	15	10	5	0	-	58	26	20	15	7	6	2	-	35	30	16
1925-26	18	5	12	1	-	43	50	11	18	6	12	0	-	36	58	12
1926-27	22	15	5	2	-	55	25	32	22	13	9	0	-	44	42	26
1927-28	22	12	7	3	-	62	24	27	22	14	4	4	-	54	24	32
1928-29	22	12	4	6	-	41	23	30	22	10	3	9	-	30	20	29
1929-30	22	13	5	4	-	93	49	30	22	8	9	5	-	49	65	21
1930-31	22	15	3	4	-	82	42	34	22	11	7	4	-	47	47	26
1931-32	24	18	3	3	-	78	40	39	24	7	13	4	-	50	71	18
1932-33	24	15	5	4	-	57	41	34	24	3	20	1	-	35	74	7
1933-34	24	16	6	2	-	64	45	34	24	6	14	4	-	35	56	16
1934-35	24	11	11	2	-	60	73	24	24	8	12	4	-	50	72	20
1935-36	24	5	11	8	-	43	58	18	24	6	15	3	-	39	65	15
1936-37	24	16	8	0	-	68	58	32	24	8	10	6	-	47	53	22
1937-38	24	13	4	7	-	72	51	33	24	5	13	6	-	51	77	16
1938-39	24	8	11	5	-	58	67	21	24	7	13	4	-	57	79	18
1939-40	24	5	14	5	-	56	71	15	24	5	19	0	-	34	97	10
1940-41	24	11	9	4	-	72	63	26	24	5	17	2	-	49	84	12
1941-42	24	12	10	2	-	80	72	26	24	6	17	1	-	54	101	13
1942-43	25	14	4	7	-	106	77	35	25	5	15	5	-	75	114	15
1943-44	25	22	0	3	-	141	50	47	25	16	5	4	-	93	59	36
1944-45	25	21	2	2	-	136	63	44	25	17	6	2	-	92	58	36
1945-46	25	16	6	3	-	103	65	35	25	12	11	2	-	69	69	26
1946-47	30	19	6	5	-	102	57	43	30	15	10	5	-	87	81	35
1947-48	30	13	13	4	-	79	82	30	30	7	16	7	-	68	87	21
1948-49	30	19	8	3	-	88	51	41	30	9	15	6	-	64	75	24
1949-50	35	17	8	10	-	93	66	44	35	12	14	9	-	79	84	33
1950-51	35	17	10	8	-	101	76	42	35	8	20	7	-	72	108	23
1951-52	35	22	8	5	-	115	70	49	35	12	18	5	-	80	94	29
1952-53	35	18	12	5	-	92	67	41	35	10	11	14	-	63	81	34
1953-54	35	27	5	3	-	127	52	57	35	8	19	8	-	68	89	24
1954-55	35	26	5	4	-	132	63	56	35	15	13	7	-	96	94	37
1955-56	35	29	5	1	-	133	58	59	35	16	10	9	-	89	73	41
1956-57	35	23	6	6	-	130	63	52	35	12	17	6	-	80	92	30
1957-58	35	23	8	4	-	141	75	50	35	20	9	6	-	109	83	46
1958-59	35	21	8	6	-	141	77	48	35	18	10	7	-	117	81	43
1959-60	35	23	4	8	-	147	74	54	35	17	14	4	-	108	104	38
1960-61	35	24	6	5	-	146	91	53	35	17	13	5	-	108	97	39
1961-62	35	26	2	7	-	154	73	59	35	16	12	7	-	105	93	39
1962-63	35	15	10	10	-	122	98	40	35	13	9	13	-	103	85	39
1963-64	35	22	7	6	-	110	72	50	35	14	14	7	-	99	95	35
1964-65	35	20	8	7	-	119	84	47	35	16	15	4	-	92	101	36
1965-66	35	23	11	1	-	134	92	47	35	18	10	7	-	105	81	43
1966-67	35	19	9	7	-	122	88	45	35	13	16	6	-	80	100	32
1967-68	37	26	5	6	-	129	70	58	37	16	17	4	-	107	97	36
1968-69	38	26	7	5	-	141	99	57	38	20	12	6	-	130	103	46
1969-70	38	21	9	8	-	134	102	50	38	17	13	8	-	110	99	42

À DOMICILE ET À L'ÉTRANGER/ALL-TIME HOME AND AWAY RECORD

	À DOMICILE/HOME								À L'ÉTRANGER/AWAY							
	MJ	V	D	N	DP	BP	BC	PTS	MJ	V	D	N	DP	BP	BC	PTS
	GP	W	L	T	OTL	GF	GA	PTS	GP	W	L	T	OTL	GF	GA	PTS
1970-71	39	29	7	3	-	185	91	61	39	13	16	10	-	106	125	36
1971-72	39	29	3	7	-	174	86	65	39	17	13	9	-	133	119	43
1972-73	39	29	4	6	-	174	92	64	39	23	6	10	-	155	92	56
1973-74	39	24	12	3	-	160	113	51	39	21	12	6	-	133	127	48
1974-75	40	27	8	5	-	214	115	59	40	20	6	14	-	160	110	54
1975-76	40	32	3	5	-	193	85	69	40	26	8	6	-	144	89	58
1976-77	40	33	1	6	-	205	75	72	40	27	7	6	-	182	96	60
1977-78	40	32	4	4	-	199	91	68	40	27	6	7	-	160	92	61
1978-79	40	29	6	5	-	186	96	63	40	23	11	6	-	151	108	52
1979-80	40	30	7	3	-	183	114	63	40	17	13	10	-	145	126	44
1980-81	40	31	7	2	-	192	97	64	40	14	15	11	-	140	135	39
1981-82	40	25	6	9	-	187	108	59	40	21	11	8	-	173	115	50
1982-83	40	25	6	9	-	208	135	59	40	17	18	5	-	142	151	39
1983-84	40	19	19	2	-	150	152	40	40	16	21	3	-	136	143	35
1984-85	40	24	10	6	-	168	132	54	40	17	17	6	-	141	130	40
1985-86	40	25	11	4	-	176	123	54	40	15	22	3	-	154	157	33
1986-87	40	27	9	4	-	164	113	58	40	14	20	6	-	113	128	34
1987-88	40	26	8	6	-	160	115	58	40	19	14	7	-	138	123	45
1988-89	40	30	6	4	-	162	104	64	40	23	12	5	-	153	114	51
1989-90	40	26	8	6	-	165	102	58	40	15	20	5	-	123	132	35
1990-91	40	23	12	5	-	149	118	51	40	16	18	6	-	124	131	38
1991-92	40	27	8	5	-	149	89	59	40	14	20	6	-	118	118	34
1992-93	42	27	13	2	-	171	131	56	42	21	17	4	-	155	149	46
1993-94	42	26	12	4	-	159	114	56	42	15	17	10	-	124	134	40
1994-95	24	15	5	4	-	78	59	34	24	3	18	3	-	47	89	9
1995-96	41	23	12	6	-	139	122	52	41	17	20	4	-	126	126	38
1996-97	41	17	17	7	-	128	138	41	41	14	19	8	-	121	138	36
1997-98	41	15	17	9	-	117	109	39	41	22	15	4	-	118	99	48
1998-99	41	21	15	5	-	105	97	47	41	11	24	6	-	79	112	28
1999-00	41	18	17	5	1	95	90	42	41	17	17	4	3	101	104	41
2000-01	41	15	20	4	2	104	118	36	41	13	20	4	4	102	114	34
2001-02	41	21	13	6	1	102	86	49	41	15	18	6	2	105	123	38
2002-03	41	16	16	5	4	110	122	41	41	14	19	3	5	96	112	36
2003-04	41	23	13	4	1	104	88	51	41	18	17	3	3	104	104	42
2005-06	41	24	13	-	4	127	115	52	41	18	18	-	5	116	132	41
2006-07	41	26	12	-	3	134	115	55	41	16	22	-	3	111	141	35
2007-08	41	22	13	-	6	129	107	50	41	25	12	-	4	133	115	54
2008-09	41	24	10	-	7	133	111	55	41	17	20	-	4	116	136	38
TOTAL	**2937**	**1799**	**727**	**382**	**29**	**10779**	**7226**	**4009**	**2937**	**1222**	**1227**	**455**	**33**	**8505**	**8533**	**2932**

LES CANADIENS CONTRE LES ÉQUIPES DE LA LNH/ALL-TIME RECORD AGAINST NHL 1917-2009

	À DOMICILE/HOME								À L'ÉTRANGER/AWAY							
	MJ GP	V W	D L	N T	DP OTL	PTS PTS	BP GF	BC GA	MJ GP	V W	D L	N T	DP OTL	PTS PTS	BP GF	BC GA
Anaheim	10	4	4	2	0	10	31	30	9	5	4	0	0	10	28	28
Atlanta	18	13	3	0	2	28	63	42	18	10	5	2	1	23	46	34
Boston	349	201	99	47	2	451	1176	823	350	133	157	56	4	326	947	1030
Buffalo	118	65	37	12	4	146	431	346	117	35	60	19	3	92	309	366
Calgary (ATL)	48	28	12	8	0	64	172	117	51	26	17	7	1	60	168	155
Carolina (HAR)	83	51	23	7	2	111	323	246	86	39	32	13	2	93	293	251
Chicago	278	176	54	48	0	400	1075	657	274	125	94	55	0	305	762	733
Colorado (QUÉ)	65	39	15	10	1	89	269	203	65	27	32	5	1	60	227	220
Columbus	5	1	2	1	1	4	6	9	3	2	0	0	1	5	9	7
Dallas (MIN)	59	38	12	9	0	85	254	146	61	31	18	12	0	74	207	158
Detroit	283	172	68	43	0	387	995	640	282	98	130	53	1	250	720	808
Edmonton	32	18	9	4	1	41	112	100	37	17	18	0	2	36	118	129
Florida	29	13	11	3	2	31	76	68	30	12	15	3	0	27	78	87
Los Angeles	66	47	8	11	0	105	296	165	66	38	19	9	0	85	261	201
Minnesota	4	2	1	1	0	5	13	10	4	2	1	0	1	5	10	11
Nashville	6	5	0	0	1	11	22	16	5	2	2	1	0	5	13	19
New Jersey (KC/COL)	62	35	20	6	1	77	196	152	62	26	31	4	1	57	207	193
NY Islanders	68	41	16	9	2	93	242	186	68	30	30	6	2	68	196	205
NY Rangers	298	194	63	40	1	429	1155	698	298	121	121	54	2	298	864	860
Ottawa	48	26	17	4	1	57	146	137	46	20	23	1	2	43	127	148
Philadelphia	82	40	27	14	1	95	280	243	81	35	29	16	1	87	249	244
Phoenix (WPG)	31	26	3	2	0	54	151	69	30	14	9	7	0	35	116	96
Pittsburgh	90	65	15	10	0	140	410	232	90	45	30	13	2	105	319	269
St. Louis	60	41	11	7	1	90	258	165	59	30	14	15	0	75	202	152
San Jose	13	9	2	2	0	20	45	24	12	4	5	2	1	11	32	39
Tampa Bay	30	16	12	1	1	34	84	72	31	14	12	5	0	33	87	75
Toronto	348	206	96	43	3	458	1216	873	348	123	178	45	2	293	918	1063
Vancouver	55	39	11	5	0	83	247	139	57	33	15	8	1	75	206	156
Washington	68	40	18	8	2	90	256	149	67	27	29	9	2	65	200	189
Autres / *Others*	231	148	58	25	0	321	779	469	230	98	97	35	0	231	586	606
TOTAL	**2937**	**1799**	**727**	**382**	**29**	**4009**	**10779**	**7226**	**2937**	**1222**	**1227**	**455**	**33**	**2932**	**8505**	**8533**

	CUMULATIF/OVERALL								BLANCHISSAGES/SHUTOUTS					
									POUR / FOR			CONTRE / AGAINST		
	MJ GP	V W	D L	N T	DP OTL	PTS PTS	BP GF	BC GA	DOM. HOME	ÉTR. AWAY	TOT. TOT.	DOM. HOME	ÉTR. AWAY	TOT. TOT.
Anaheim	19	9	8	2	0	20	59	58	1	0	1	0	0	0
Atlanta	36	23	8	2	3	51	109	76	0	3	3	0	3	3
Boston	699	334	256	103	6	777	2123	1853	33	20	53	22	34	56
Buffalo	235	100	97	31	7	238	740	712	6	3	9	5	6	11
Calgary (ATL)	99	54	29	15	1	124	340	272	4	3	7	0	1	1
Carolina (HAR)	169	90	55	20	4	204	616	497	6	6	12	1	3	4
Chicago	552	301	148	103	0	705	1837	1390	28	24	52	7	22	29
Colorado (QUÉ)	130	66	47	15	2	149	496	423	2	2	4	0	1	1
Columbus	8	3	2	1	2	9	15	16	0	0	0	2	0	2
Dallas (MIN)	120	69	30	21	0	159	461	304	5	3	8	0	1	1
Detroit	565	270	198	96	1	637	1715	1448	31	22	53	13	34	47
Edmonton	69	35	27	4	3	77	230	229	2	2	4	0	1	1
Florida	59	25	26	6	2	58	154	155	4	2	6	2	0	2
Los Angeles	132	85	27	20	0	190	557	366	9	2	11	0	0	0
Minnesota	8	4	2	1	1	10	23	21	1	0	1	0	0	0
Nashville	11	7	2	1	1	16	35	35	0	0	0	0	0	0
New Jersey (KC/COL)	124	61	51	10	2	134	403	345	4	6	10	3	4	7
NY Islanders	136	71	46	15	4	161	438	391	8	2	10	0	4	4
NY Rangers	596	315	184	94	3	727	2019	1558	29	19	48	8	16	24
Ottawa	94	46	40	5	3	100	273	285	1	3	4	3	4	7
Philadelphia	163	75	56	30	2	182	529	487	6	7	13	3	3	6
Phoenix (WPG)	61	40	12	9	0	89	267	165	5	1	6	0	0	0
Pittsburgh	180	110	45	23	2	245	729	501	4	6	10	2	1	3
St. Louis	119	71	25	22	1	165	460	317	4	4	8	2	3	5
San Jose	25	13	7	4	1	31	77	63	1	1	2	0	1	1
Tampa Bay	61	30	24	6	1	67	171	147	1	0	1	1	0	1
Toronto	696	329	274	88	5	751	2134	1936	34	20	54	15	29	44
Vancouver	112	72	26	13	1	158	453	295	7	4	11	1	1	2
Washington	135	67	47	17	4	155	456	338	10	9	19	6	4	10
Autres / *Others*	461	246	155	60	0	552	1365	1075	41	27	68	20	34	54
TOTAL	**5874**	**3021**	**1954**	**837**	**62**	**6941**	**19284**	**15759**	**287**	**201**	**488**	**116**	**210**	**326**

BUTS EN AVANTAGE NUMÉRIQUE/POWER PLAY GOALS

Beliveau, Jean	171
Cournoyer, Yvan	153
Richard, Maurice	140
Lafleur, Guy	138
Geoffrion, Bernard	113
Shutt, Steve	90
Lemaire, Jacques	89
Moore, Dickie	84
Naslund, Mats	66
Robinson, Larry	65

BUTS GAGNANTS/GAME-WNNING GOALS

Lafleur, Guy	93
Beliveau, Jean	83
Richard, Maurice	82
Geoffrion, Bernard	73
Cournoyer, Yvan	68
Joliat, Aurèle	62
Lemaire, Jacques	57
Richard, Henri	53
Moore, Dickie	51
Shutt, Steve	48

BUTS EN INFÉRIORITÉ NUMÉRIQUE/SHORT-HANDED GOALS

Carbonneau, Guy	27
Gainey, Bob	20
Mahovlich, Pete	17
Marshall, Donnie	15
Provost, Claude	15
Curry, Floyd	12
Damphousse, Vincent	12
Mosdell, Kenny	12
3 joueurs à égalité / tied	10

SOURCE : Elias Sports Bureau

MEILLEURS POINTEURS DE L'HISTOIRE DES CANADIENS PARMI LES GARDIENS
CANADIENS ALL-TIME GOALTENDER POINT LEADERS

SAISON RÉGULIÈRE/REGULAR SEASON

JOUEURS PLAYERS	SAISONS SEASONS	MJ GP	B	A	PTS
ROY, Patrick	84-96	551	0	28	28
DRYDEN, Ken	70-73/74-79	397	0	19	19
LAROCQUE, Michel	73-81	231	0	15	15
THÉODORE, José	95-06	353	1	8	9
WAMSLEY, Rick	80-84	131	0	6	6
HAYWARD, Brian	86-90	141	0	4	4
THOMAS, Wayne	72-74	52	0	3	3
PRICE, Carey	2007-09	93	0	3	3
RACICOT, André	89-94	68	0	2	2
HERRON, Denis	79-82	86	0	2	2
HUET, Cristobal	2005-08	117	0	2	2
THIBAULT, Jocelyn	95-99	158	0	2	2
HACKETT, Jeff	98-03	161	0	2	2
PLANTE, Jacques	52-63	556	0	2	2

SÉRIES ÉLIMINATOIRES/PLAYOFFS

JOUEURS PLAYERS	SAISONS SEASONS	MJ GP	B	A	PTS
DRYDEN, Ken	70-73/74-79	112	0	4	4
ROY, Patrick	84-96	114	0	4	4
LAROCQUE, Michel	73-81	12	0	2	2
PENNEY, Steve	83-86	27	0	2	2
THÉODORE, José	95-06	28	0	2	2
SÉVIGNY, Richard	79-84	4	0	1	1
THIBAULT, Jocelyn	95-99	11	0	1	1

Michel Larocque

LES MENEURS/ALL-TIME LEADERS
1917-2009

MATCHS/GAMES

1-	Henri Richard	1256
2-	Larry Robinson	1202
3-	Bob Gainey	1160
4-	Jean Béliveau	1125
5-	Claude Provost	1005
6-	Maurice Richard	978
7-	Yvan Cournoyer	968
8-	Guy Lafleur	961
9-	Serge Savard	917
10-	Guy Carbonneau	912
11-	Patrice Brisebois	896
12-	Doug Harvey	890
13-	Steve Shutt	871
14-	Tom Johnson	857
15-	Jacques Lemaire	853
16-	Mario Tremblay	852
17-	Ralph Backstrom	844
18-	Jean-Claude Tremblay	794
19-	Saku Koivu	792
20-	Jean-Guy Talbot	791
21-	Émile Bouchard	785
22-	Guy Lapointe	777
23-	Bernard Geoffrion	766
24-	Jacques Laperrière	691
25-	Elmer Lach	664
42-	**Andrei Markov**	**571**
108-	**Tomas Plekanec**	**311**

BUTS/GOALS

1-	Maurice Richard	544
2-	Guy Lafleur	518
3-	Jean Béliveau	507
4-	Yvan Cournoyer	428
5-	Steve Shutt	408
6-	Bernard Geoffrion	371
7-	Jacques Lemaire	366
8-	Henri Richard	358
9-	Aurèle Joliat	270
10-	Mario Tremblay	258
11-	Howie Morenz	256
12-	Dickie Moore	254
12-	Claude Provost	254
14-	Mats Näslund	243
15-	Bob Gainey	239
16-	Hector "Toe" Blake	235
17-	Stéphane Richer	225
18-	Pete Mahovlich	223
19-	Guy Carbonneau	221
20-	Elmer Lach	215
21-	Ralph Backstrom	215
22-	Robert Rousseau	200
23-	Larry Robinson	197
24-	Pierre Mondou	194
25-	Saku Koivu	191
77-	**Tomas Plekanec**	**78**
82-	**Andrei Markov**	**74**

AIDES/ASSISTS

1-	Guy Lafleur	728
2-	Jean Béliveau	712
3-	Henri Richard	688
4-	Larry Robinson	686
5-	Jacques Lemaire	469
6-	Saku Koivu	450
7-	Yvan Cournoyer	435
8-	Maurice Richard	421
9-	Elmer Lach	408
10-	Guy Lapointe	406
11-	Bernard Geoffrion	388
12-	Doug Harvey	371
13-	Mats Näslund	369
14-	Steve Shutt	368
15-	Pete Mahovlich	346
16-	Dickie Moore	340
17-	Claude Provost	335
18-	Guy Carbonneau	326
18-	Mario Tremblay	326
20-	Robert Rousseau	322
21-	Vincent Damphousse	314
22-	Serge Savard	312
23-	Bobby Smith	310
24-	Jean-Claude Tremblay	306
25-	Hector "Toe" Blake	292
31-	**Andrei Markov**	**255**
80-	**Tomas Plekanec**	**106**

PUNITIONS/PENALTIES (MINS)

1-	Chris Nilan	2248
2-	Lyle Odelein	1367
3-	Shayne Corson	1341
4-	Maurice Richard	1285
5-	John Ferguson	1214
6-	Mario Tremblay	1043
7-	Doug Harvey	1042
8-	Jean Béliveau	1029
9-	Doug Risebrough	959
10-	Henri Richard	928
11-	Tom Johnson	897
12-	Jean-Guy Talbot	884
13-	Émile Bouchard	863
14-	Guy Lapointe	812
15-	Terry Harper	805
16-	Craig Rivet	795
17-	Chris Chelios	783
18-	Aurèle Joliat	771
19-	Petr Svoboda	761
20-	Larry Robinson	706
21-	Pete Mahovlich	695
22-	Jacques Laperrière	674
23-	Sylvio Mantha	669
24-	Stéphane Quintal	637
25-	Bernard Geoffrion	636
77-	**Andrei Markov**	**325**
138-	**Tomas Plekanec**	**164**

POINTS

		MJ/GP	B/G	A	PTS
1-	Guy Lafleur	961	518	728	1246
2-	Jean Béliveau	1125	507	712	1219
3-	Henri Richard	1256	358	688	1046
4-	Maurice Richard	978	544	421	965
5-	Larry Robinson	1202	197	686	883
6-	Yvan Cournoyer	968	428	435	863
7-	Jacques Lemaire	853	366	469	835
8-	Steve Shutt	871	408	368	776
9-	Bernard Geoffrion	766	371	388	759
10-	Saku Koivu	792	191	450	641
11-	Elmer Lach	664	215	408	623
12-	Mats Näslund	617	243	369	612
13-	Dickie Moore	654	254	340	594
14-	Claude Provost	1005	254	335	589
15-	Mario Tremblay	852	258	326	584
16-	Guy Lapointe	777	166	406	572
17-	Pete Mahovlich	581	223	346	569
18-	Guy Carbonneau	912	221	326	547
19-	Hector « Toe » Blake	569	235	292	527
20-	Robert Rousseau	643	200	322	522
21-	Ralph Backstrom	844	215	287	502
22-	Bob Gainey	1160	239	262	501
23-	Vincent Damphousse	519	184	314	498
24-	Bobby Smith	505	172	310	482
25-	Aurèle Joliat	655	270	190	460
39-	**Andrei Markov**	**571**	**74**	**255**	**329**
80-	**Tomas Plekanec**	**311**	**78**	**110**	**188**

Gras/Bold : Joueur actif/Active player

LES MENEURS/ALL-TIME LEADERS
1917-2009

SAISONS/SEASONS

1-	Henri Richard	20
2-	Jean Béliveau	18
2-	Maurice Richard	18
4-	Larry Robinson	17
5-	Aurèle Joliat	16
5-	Bob Gainey	16
7-	Yvan Cournoyer	15
7-	Émile Bouchard	15
7-	Claude Provost	15
7-	Patrice Brisebois	15
11-	Serge Savard	14
11-	Doug Harvey	14
11-	Bernard Geoffrion	14
11-	Guy Lafleur	14
15-	Ralph Backstrom	13
15-	Elmer Lach	13
15-	Tom Johnson	13
15-	Saku Koivu	13
19-	Guy Lapointe	12
20-	Benoit Brunet	12

SAISONS 20 BUTS/20-GOAL SEASONS

1-	Maurice Richard	14
2-	Jean Béliveau	13
2-	Guy Lafleur	13
4-	Bernard Geoffrion	12
4-	Yvan Cournoyer	12
4-	Jacques Lemaire	12
7-	Henri Richard	9
7-	Steve Shutt	9
9-	Mats Näslund	8
10-	Howie Morenz	7
10-	Stéphane Richer	7
12-	Hector «Toe» Blake	6
12-	Dickie Moore	6
12-	Pete Mahovlich	6
12-	Yvon Lambert	6
12-	Mario Tremblay	6

SAISONS 30 BUTS/30-GOAL SEASONS

1-	Maurice Richard	9
1-	Steve Shutt	9
3-	Jean Béliveau	8
4-	Guy Lafleur	7
5-	Yvan Cournoyer	6
5-	Jacques Lemaire	6
7-	Pete Mahovlich	5
8-	Bernard Geoffrion	4
8-	Mario Tremblay	4
10-	Dickie Moore	3
10-	Frank Mahovlich	3
10-	Pierre Mondou	3
10-	Mark Napier	3
10-	Mats Näslund	3
10-	Stéphane Richer	3
10-	Vincent Damphousse	3

SAISONS 40 BUTS/40-GOAL SEASONS

1-	Guy Lafleur	6
2-	Maurice Richard	4
2-	Yvan Cournoyer	4
2-	Steve Shutt	4
5-	Jean Béliveau	2
5-	Mark Napier	2
5-	Mats Näslund	2
5-	Stéphane Richer	2
9-	Joe Malone	1
9-	Howie Morenz	1
9-	Dickie Moore	1
9-	Bernard Geoffrion	1
9-	Frank Mahovlich	1
9-	Jacques Lemaire	1
9-	Pierre Larouche	1
9-	Brian Bellows	1
9-	Vincent Damphousse	1

SAISONS 50 BUTS/50-GOAL SEASONS

1-	Guy Lafleur	6
2-	Stéphane Richer	2
3-	Maurice Richard	1
3-	Bernard Geoffrion	1
3-	Steve Shutt	1
3-	Pierre Larouche	1

SAISONS 100 PTS/100-PT SEASONS

1-	Guy Lafleur	6
2-	Pete Mahovlich	2
3-	Steve Shutt	1
3-	Mats Näslund	1

TOURS DU CHAPEAU/HAT TRICKS

1-	Maurice Richard	26
2-	Jean Béliveau	18
3-	Guy Lafleur	16
4-	Bernard Geoffrion	14
5-	Howie Morenz	11
6-	Yvan Cournoyer	9
6-	Steve Shutt	9
8-	Jacques Lemaire	7
8-	Vincent Damphousse	7
10-	Brian Savage	6
10-	Stéphane Richer	6
12-	Aurèle Joliat	5
12-	Alfred «Pit» Lépine	5
12-	Hector «Toe» Blake	5
12-	Dickie Moore	5
12-	Henri Richard	5
12-	Pierre Larouche	5
12-	Mats Näslund	5
19-	Robert Rousseau	4
19-	Ralph Backstrom	4

LES MENEURS/ALL-TIME LEADERS
1917-2009

MARQUEURS DE 5 BUTS OU PLUS, UN MATCH/ 5 OR MORE GOAL GAMES

6 BUTS / GOALS

N. Lalonde	10/01/1920	TOR 7 - CAN 14

5 BUTS / GOALS

J. Malone	19/12/1917	OTT 4 - CAN 7
J. Malone	12/01/1918	OTT 4 - CAN 9
J. Malone	02/02/1918	TOR 2 - CAN 11
N. Lalonde	16/02/1921	HAM 5 - CAN 10
N. Lalonde	11/01/1919	TOR 4 - CAN 13
P. Lépine	14/12/1929	OTT 4 - CAN 6
H. Morenz	18/03/1930	NYA 3 - CAN 8
R. Getliffe	06/02/1943	BOS 3 - CAN 8
M. Richard	28/12/1944	DET 1 - CAN 9
B. Geoffrion	19/02/1955	NYR 2 - CAN 10
B. Rousseau	01/02/1964	DET 3 - CAN 9
Y. Cournoyer	15/02/1975	CHI 3 - CAN 12

AUTEURS DE 6 POINTS ET PLUS, UN MATCH/ 6 AND MORE POINT GAMES

8 POINTS

M. Richard	5-3-8	28/12/44	MTL 9 - DET 1
B. Olmstead	4-4-8	09/01/54	MTL 12 - CHI 1

7 POINTS

N. Lalonde	5-2-7	11/01/19	MTL 13 - TOR 4
Y. Cournoyer	5-2-7	15/02/75	MTL 12 - CHI 3
J. Béliveau	4-3-7	07/03/59	MTL 10 - DET 2
S. Richer	2-5-7	14/02/90	MTL 10 - VAN 1

6 POINTS*

N. Lalonde	6-0-6	10/01/20	MTL 14 - TOR 7
P. Lépine	5-1-6	14/12/29	MTL 6 - VAN 4
R. Getliffe	5-1-6	06/02/43	MTL 8 - BOS 3
B. Geoffrion	5-1-6	02/19/55	MTL 10 - NYR 2
S. Cleghorn	4-2-6	14/01/22	MTL 10 - HAM 6
M. Näslund	4-2-6	03/12/84	MTL 9 - HFD 3
B. Savage	4-2-6	08/01/98	MTL 8 - NYI 2

*13 joueurs à égalité avec six points / *13 others tied at six points

GARDIENS DE BUT • GOALTENDERS

PARTIES JOUÉES/GAMES PLAYED

1-	Jacques Plante	556
2-	Patrick Roy	551
3-	Ken Dryden	397
4-	Bill Durnan	383
5-	José Théodore	353
6-	George Hainsworth	318
7-	Gerry McNeil	276
8-	Charlie Hodge	237
9-	Michel Larocque	231
10-	Wilf Cude	220
11-	Rogatien Vachon	206
12-	Georges Vézina	190
13-	Lorne Worsley	172
14-	Jeff Hackett	161
15-	Jocelyn Thibault	158
16-	Brian Hayward	141
16-	Richard Sévigny	141

VICTOIRES/WINS

1-	Jacques Plante	314
2-	Patrick Roy	289
3-	Ken Dryden	258
4-	Bill Durnan	208
5-	George Hainsworth	167
6-	Michel Larocque	144
7-	José Théodore	141
8-	Gerry McNeil	119
9-	Charlie Hodge	117
10-	Rogatien Vachon	110
11-	Georges Vézina	103
12-	Lorne Worsley	92
13-	Wilf Cude	82
14-	Rick Wamsley	72
15-	Brian Hayward	71
16-	Jocelyn Thibault	67
16-	Richard Sévigny	67

BLANCHISSAGES/SHUTOUTS

1-	George Hainsworth	75
2-	Jacques Plante	58
3-	Ken Dryden	46
4-	Bill Durnan	34
5-	Patrick Roy	29
6-	Gerry McNeil	28
7-	José Théodore	23
8-	Charlie Hodge	21
9-	Wilf Cude	18
10-	Michel Larocque	17
11-	Lorne Worsley	16
12-	Georges Vézina	13
13-	Rogatien Vachon	13
14-	Cristobal Huet	11
15-	Jeff Hackett	8
15-	Lorne Chabot	8

MINUTES JOUÉES/MINUTES PLAYED

1-	Jacques Plante	33 226
2-	Patrick Roy	31 918
3-	Ken Dryden	23 352
4-	Bill Durnan	22 945
5-	José Théodore	20 054
6-	George Hainsworth	19 930
7-	Gerry McNeil	16 535
8-	Charlie Hodge	13 796
9-	Wilf Cude	13 715
10-	Michel Larocque	13 253
11-	Rogatien Vachon	11 808
12-	Georges Vézina	11 592
13-	Lorne Worsley	9 527
14-	Jeff Hackett	9 170
15-	Jocelyn Thibault	8 912
16-	Brian Hayward	8 190
17-	Richard Sévigny	7 769
18-	Rick Wamsley	7 375
19-	Cristobal Huet	6 665
20-	Paul-Émile Bibeault	6 200

MOYENNE (MIN. 100 MJ)/AVERAGE (MIN. 100 GP)

		MJ GP	V W	D L	N T	MINS MINS	BC GA	MOY GAA
1-	George Hainsworth	318	167	97	54	19 930	592	1.78
2-	Jacques Plante	556	314	134	108	33 226	1237	2.23
3-	Ken Dryden	397	258	57	74	23 352	870	2.24
4-	Bill Durnan	383	208	112	62	22 945	901	2.36
4-	Gerry McNeil	276	119	105	52	16 535	650	2.36
6-	Lorne Worsley	172	92	44	25	9 527	384	2.42
7-	Charlie Hodge	237	117	71	39	13 796	566	2.46
8-	Jeff Hackett	161	63	68	23	9 170	346	2.53
8-	Cristobal Huet	117	58	39	13	6 665	281	2.53
10-	José Théodore	353	141	163	30	20 053	876	2.62
11-	Wilf Cude	220	82	100	38	13 715	606	2.65
11-	Rogatien Vachon	206	110	56	31	11 808	521	2.65
13-	Jocelyn Thibault	158	67	56	24	8 912	406	2.73
14-	Patrick Roy	551	289	175	66	31 918	1476	2.77
15-	Michel Larocque	231	144	48	31	13 253	624	2.83
16-	Brian Hayward	141	71	48	17	8 190	404	2.96
17-	Richard Sévigny	141	67	41	17	7 769	401	3.10
18-	Georges Vézina	190	103	81	5	11 592	633	3.28
19-	Rick Wamsley	131	72	36	16	7 375	404	3.29
20-	Paul-Émile Bibeault	102	41	46	14	6 200	367	3.55

LES MENEURS PAR SAISON/LEADERS BY SEASON
1917-2009

SAISON SEASON	BUTS GOALS		AIDES ASSISTS		POINTS POINTS		PUNITIONS PENALTIES		BAN PPG		BDN SHG		BG GWG	
1917-18	Malone	44*	Lalonde	7	Malone	48	Hall	100*	-		-		-	
1918-19	Lalonde	23*	Lalonde	10*	Lalonde	33*	Hall	135*	-		-		-	
	O. Cleghorn	23*												
1919-20	Lalonde	37	Pitre	7	Lalonde	46	Corbeau	65	-		-		-	
1920-21	Lalonde	32	Berlinguette	9	Lalonde	43	Corbeau	86*	-		-		-	
1921-22	O. Cleghorn	21	S. Cleghorn	9	S. Cleghorn	26	S. Cleghorn	80*	-		-		-	
1922-23	Boucher	23	Joliat	9	Boucher	27	Boucher	52*	-		-		-	
1923-24	Boucher	16	Boucher	6	Boucher	22	S. Cleghorn	39	-		-		-	
1924-25	Joliat	29	Boucher	13	Joliat	40	Boucher	92*	-		-		-	
1925-26	Morenz	23	Joliat	9	Morenz	26	Boucher	112	-		-		-	
					Joliat	26								
1926-27	Morenz	25	Morenz	7	Morenz	32	Joliat	79	-		-		-	
1927-28	Morenz	33*	Morenz	18*	Morenz	51*	Joliat	105	-		-		-	
1928-29	Morenz	17	Morenz	10	Morenz	27	Leduc	79	-		-		-	
1929-30	Morenz	40	Joliat	12	Morenz	50	S. Mantha	108	-		-		-	
1930-31	Morenz	28	Morenz	23	Morenz	51*	Burke	91	-		-		-	
1931-32	Morenz	24	Morenz	25	Morenz	49	S. Mantha	62	-		-		-	
1932-33	Joliat	18	J. Gagnon	23	Joliat	39	J. Gagnon	64	-		-		-	
1933-34	Joliat	22	Joliat	15	Joliat	37	G. Carson	51	-		-		-	
			J. Gagnon	15										
1934-35	Goldsworthy	20	A. Lépine	19	A. Lépine	31	Jenkins	63	-		-		-	
			Larochelle	19										
1935-36	Goldsworthy	15	Haynes	19	Goldsworthy	26	J. Gagnon	42	-		-		-	
	Joliat	15												
1936-37	J. Gagnon	20	A. Siebert	20	J. Gagnon	36	J. Gagnon	38	-		-		-	
1937-38	G. Mantha	23	Haynes	22	G. Mantha	42	A. Siebert	56	-		-		-	
1938-39	Blake	24	Haynes	33	Blake	47*	S. Evans	58	-		-		-	
1939-40	Blake	17	Sands	20	Blake	36	P.É. Drouin	51	-		-		-	
1940-41	Quilty	18	Blake	20	Quilty	34	Goupille	81	-		-		-	
1941-42	Benoit	20	Blake	28	Blake	45	K. Reardon	83	-		-		-	
1942-43	Benoit	30	O'Connor	43	Blake	59	Portland	52	-		-		-	
1943-44	M. Richard	32	Lach	48	Lach	72	MacMahon	98*	-		-		-	
1944-45	M. Richard	50*	Lach	54*	Lach	80*	M. Richard	46	-		-		-	
1945-46	Blake	29	Lach	34*	Blake	50	É. Bouchard	52	-		-		-	
1946-47	M. Richard	45*	Blake	29	M. Richard	71	Chamberlain	97	-		-		-	
1947-48	Lach	30	Lach	31	Lach	61*	K. Reardon	129	-		-		-	
1948-49	Reay	22	Reay	23	Reay	45	Chamberlain	111	-		-		-	
1949-50	M. Richard	43*	Lach	33	M. Richard	65	M. Richard	114	-		-		-	
1950-51	M. Richard	42	Lach	24	M. Richard	66	T. Johnson	128	-		-		-	
			M. Richard	24										
			Harvey	24										
1951-52	B. Geoffrion	30	Lach	50*	Lach	65	Harvey	82	-		-		-	
1952-53	M. Richard	28	M. Richard	33	M. Richard	61	M. Richard	112*	-		-		-	
1953-54	M. Richard	37*	Olmstead	37	M. Richard	67	M. Richard	112	-		-		-	
1954-55	B. Geoffrion	38*	Olmstead	48*	B. Geoffrion	75*	M. Richard	125	-		-		-	
	M. Richard	38*												
1955-56	Béliveau	47*	Olmstead	56*	Béliveau	88*	Béliveau	143	-		-		-	
1956-57	Béliveau	33	Béliveau	51	Béliveau	84	Béliveau	105	-		-		-	
	M. Richard	33												
1957-58	Moore	36*	H. Richard	52*	Moore	84*	Harvey	131	-		-		-	
1958-59	Béliveau	45*	Moore	55*	Moore	96*	Talbot	77	-		-		-	
1959-60	Béliveau	34	H. Richard	43	Béliveau	74	H. Richard	66	-		-		-	
1960-61	B. Geoffrion	50*	Béliveau	58*	B. Geoffrion	95*	Talbot	143	-		-		-	
1961-62	Provost	33	Talbot	42	Backstrom	65	Fontinato	167*	-		-		-	
1962-63	G. Tremblay	25	H. Richard	50*	H. Richard	73	Fontinato	141	-		-		-	
1963-64	Béliveau	28	Béliveau	50	Béliveau	78	Harper	149	-		-		-	
1964-65	Provost	27	Provost	37	Provost	64	J. Ferguson	156	-		-		-	
1965-66	R. Rousseau	30	R. Rousseau	48	R. Rousseau	78	J. Ferguson	153	-		-		-	
			Béliveau	48										
1966-67	Cournoyer	25	R. Rousseau	44	R. Rousseau	63	J. Ferguson	177*	Cournoyer	20	Talbot	2	Cournoyer	7
1967-68	Béliveau	31	R. Rousseau	46	Béliveau	68	J. Ferguson	117	Béliveau	9	Provost	3	Duff	8
1968-69	Cournoyer	43	Béliveau	49	Cournoyer	87	J. Ferguson	185	Béliveau	7	Harris	1	Cournoyer	8
											Provost	1	Rousseau	8
1969-70	Lemaire	32	Cournoyer	36	Cournoyer	63	J. Ferguson	139	Lemaire	13	Savard	3	Ferguson	7
			H. Richard	36										

LES MENEURS PAR SAISON/LEADERS BY SEASON
1917-2009

SAISON SEASON	BUTS GOALS		AIDES ASSISTS		POINTS POINTS		PUNITIONS PENALTIES		BAN PPG		BDN SHG		BG GWG	
1970-71	Cournoyer	37	J.C. Tremblay	52	Béliveau	76	P. Mahovlich	181	Cournoyer	18	P. Mahovlich	3	Cournoyer	5
											Rochefort	3	P. Mahovlich	5
1971-72	Cournoyer	47	F. Mahovlich	53	F. Mahovlich	96	P. Mahovlich	103	Cournoyer	18	F. Mahovlich	4	Lemaire	7
											P. Mahovlich	4		
1972-73	Lemaire	44	F. Mahovlich	55	Lemaire	95	Lapointe	117	Lafleur	9	P. Mahovlich	4	Lafleur	7
									Lemaire	9			Lefley	7
1973-74	Cournoyer	40	F. Mahovlich	49	F. Mahovlich	80	P. Mahovlich	122	Cournoyer	10	P. Mahovlich	4	Cournoyer	9
									Lemaire	10				
1974-75	Lafleur	53	P. Mahovlich	82	Lafleur	119	Risebrough	198	Lafleur	15	Lafleur	2	Lafleur	11
											Roberts	2		
1975-76	Lafleur	56	P. Mahovlich	71	Lafleur	125*	Risebrough	180	Lafleur	18	Gainey	2	Lafleur	12
													Cournoyer	12
1976-77	Shutt	60*	Lafleur	80*	Lafleur	136*	Risebrough	132	Lafleur	14	Lemaire	2	Shutt	9
1977-78	Lafleur	60*	Lafleur	72	Lafleur	132*	Lupien	108	Shutt	16	4 joueurs/players	2	Lafleur	1
1978-79	Lafleur	52	Lafleur	77	Lafleur	129	Lupien	124	Lafleur	13	S. Savard	2	Lafleur	12
1979-80	Lafleur	50	Lafleur	75	Lafleur	125	Lupien	109	Shutt	17	Gainey	1	Lafleur	7
	Larouche	50									Jarvis	1	Lambert	7
													Larouche	7
1980-81	Shutt	35	Lafleur	43	Shutt	73	Nilan	262	Lafleur	7	Gainey	3	Lafleur	7
	Napier	35							Robinson	7				
									Shutt	7				
1981-82	Napier	40	Lafleur	57	Acton	88	Nilan	204	Acton	10	Gainey	3	Acton	5
													Hunter	5
													Napier	5
1982-83	Napier	40	Lafleur	49	Lafleur	76	Nilan	213	Lafleur	9	Carbonneau	5	Napier	6
			Robinson	49									Näslund	6
1983-84	Lafleur	30	Lafleur	40	Lafleur	70	Nilan	338*	Walter	7	Carbonneau	7	Lafleur	6
1984-85	Näslund	42	Chelios	55	Näslund	79	Nilan	358*	Tremblay	14	Carbonneau	4	Näslund	8
1985-86	Näslund	43	Näslund	67	Näslund	110	Nilan	274	Näslund	19	4 joueurs/players	2	Näslund	7
													Smith	7
1986-87	B. Smith	28	Näslund	55	Näslund	80	Nilan	266	Smith	11	McPhee	2	Smith	7
									Walter	11				
1987-88	Richer	50	B. Smith	66	B. Smith	93	Nilan	209	Richer	16	McPhee	2	Richer	11
1988-89	Näslund	33	Chelios	58	Näslund	84	Corson	193	Näslund	14	Carbonneau	2	Carbonneau	10
1989-90	Richer	51	Corson	44	Richer	91	Ewen	158	Richer	9	Chelios	2	Richer	8
1990-91	Richer	31	Courtnall	50	Courtnall	76	Odelein	259	Richer	9	D. Savard	2	Courtnall	5
1991-92	Muller	36	D. Savard	42	Muller	77	Odelein	212	Muller	15	7 joueurs/players	1	Muller	7
1992-93	Bellows	40	Damphousse	58	Damphousse	97	Odelein	205	Bellows	16	Damphousse	3	Damphousse	8
1993-94	Damphousse	40	Damphousse	51	Damphousse	91	Odelein	276	Bellows	13	Brunet	3	Damphousse	10
									Damphousse	13				
1994-95#	Recchi	14	Damphousse	30	Recchi	43	Odelein	152	Recchi	8	Brunet	1	Damphousse	4
1995-96	P. Turgeon	38	P. Turgeon	58	P. Turgeon	96	Odelein	230	Turgeon	17	Damphousse	4	Recchi	6
	Damphousse	38											Turgeon	6
1996-97	Recchi	34	Damphousse	54	Damphousse	81	Thornton	128	Damphousse	7	Rucinsky	3	5 joueurs/players	3
									Recchi	7				
1997-98	Recchi	32	Koivu	43	Recchi	74	Thornton	158	Corson	14	Rucinsky	3	Savage	7
1998-99	Rucinsky	17	Recchi	35	Recchi	47	Corson	147	Malakhov	8	Brunet	2	Corson	4
											Damphousse	2	Quintal	4
											Koivu	2	Savage	4
1999-00	Zholtok	26	Zubrus	28	Rucinsky	49	Corson	115	Zholtok	9	7 joueurs/players	1	Zholtok	7
2000-01	Savage	21	Koivu	30	Koivu	47	Souray	95	Savage	12	Petrov	2	Brisebois	4
			Petrov	30	Petrov	47							Poulin	4
													Rucinsky	4
2001-02	Perreault	27	Gilmour	31	Perreault	56	Odjick	104	Savage	7	Dackell	3	Perreault	7
2002-03	Zednik	31	Koivu	50	Koivu	71	Zednik	79	Zednik	9	Bouillon	1	Koivu	5
											Koivu	1		
2003-04	Zednik	26	Ribeiro	45	Ribeiro	65	Langdon	135	Ryder	10	5 joueurs/players	1	Zednik	9
2005-06	Ryder	30	Koivu	45	Kovalev	65	Souray	116	Ryder	18	Higgins	3	Ryder	6
							Komisarek	116						
2006-07	Ryder	30	Koivu	53	Koivu	75	Souray	135	Souray	19	Higgins	3	Souray	6
2007-08	Kovalev	35	Kovalev	49	Kovalev	84	Kostopoulos	113	Kovalev	17	Kostopoulos	3	Plekanec	6
			Streit	49										
2008-09	Kovalev	26	Markov	52	Kovalev	65	Komisarek	121	Kovalev	11	Plekanec	3	Koivu	5

* Meneur de la ligue/League leader.

Saison écourtée à 48 matchs en raison d'un conflit de travail/Abbreviated schedule of 48 games due to a labour dispute.

BUTS/GOALS

Steve Shutt	60	1976-77
Guy Lafleur	60	1977-78
Guy Lafleur	56	1975-76
Guy Lafleur	56	1976-77
Guy Lafleur	53	1974-75
Guy Lafleur	52	1978-79
Stéphane Richer	51	1989-90
Maurice Richard	50	1944-45
Bernard Geoffrion	50	1960-61
Guy Lafleur	50	1979-80
Pierre Larouche	50	1979-80
Stéphane Richer	50	1987-88

AIDES/ASSISTS

Pete Mahovlich	82	1974-75
Guy Lafleur	80	1976-77
Guy Lafleur	77	1978-79
Guy Lafleur	75	1979-80
Guy Lafleur	72	1977-78
Pete Mahovlich	71	1975-76
Guy Lafleur	69	1975-76
Mats Näslund	67	1985-86
Guy Lafleur	66	1974-75
Larry Robinson	66	1976-77
Bobby Smith	66	1987-88

POINTS

Guy Lafleur	136	1976-77
Guy Lafleur	132	1977-78
Guy Lafleur	129	1978-79
Guy Lafleur	125	1975-76
Guy Lafleur	125	1979-80
Guy Lafleur	119	1974-75
Pete Mahovlich	117	1974-75
Mats Näslund	110	1985-86
Pete Mahovlich	105	1975-76
Steve Shutt	105	1976-77

BUTS GAGNANTS/GAME-WINNING GOALS

Yvan Cournoyer	12	1975-76
Guy Lafleur	12	1975-76
Guy Lafleur	12	1977-78
Guy Lafleur	12	1978-79
Guy Lafleur	11	1974-75
Stéphane Richer	11	1987-88
Guy Carbonneau	10	1988-89
Vincent Damphousse	10	1993-94
Yvan Cournoyer	9	1973-74
Steve Shutt	9	1976-77
Richard Zednik	9	2003-04

BUTS EN AVANTAGE NUMÉRIQUE/POWER-PLAY GOALS

Yvan Cournoyer	20	1966-67
Sheldon Souray	19	2006-07
Mats Näslund	19	1985-86
Yvan Cournoyer	18	1970-71
Yvan Cournoyer	18	1971-72
Guy Lafleur	18	1975-76
Michael Ryder	18	2005-06
Michael Ryder	17	2006-07
Steve Shutt	17	1979-80
Pierre Turgeon	17	1995-96
Alex Kovalev	17	2007-08

BUTS EN DÉSAVANTAGE NUMÉRIQUE/SHORT-HANDED GOALS

Guy Carbonneau	7	1983-84
Guy Carbonneau	5	1982-83
Frank Mahovlich	4	1971-72
Pete Mahovlich	4	1971-72
Pete Mahovlich	4	1972-73
Pete Mahovlich	4	1973-74
Guy Carbonneau	4	1984-85
Vincent Damphousse	4	1995-96
19 à égalité à/tied at	3	

TIRS/SHOTS

Guy Lafleur	342	1978-79
Jacques Lemaire	330	1968-69
Guy Lafleur	323	1979-80
Guy Lapointe	317	1975-76
Jacques Lemaire	310	1977-78
Guy Lafleur	307	1977-78
Guy Lafleur	303	1975-76
Pierre Turgeon	297	1995-96
Jacques Lemaire	294	1972-73
Steve Shutt	294	1976-77
Russ Courtnall	294	1989-90

MINUTES DE PÉNALITÉS/PENALTY MINUTES

Chris Nilan	358	1984-85
Chris Nilan	338	1983-84
Lyle Odelein	276	1993-94
Chris Nilan	274	1985-86
Chris Nilan	266	1986-87
Chris Nilan	262	1980-81
Lyle Odelein	259	1990-91
Lyle Odelein	230	1995-96
Donald Brashear	223	1995-96
Chris Nilan	213	1982-83

CENTRE • *CENTREMAN*

BUTS/GOALS

Pierre Larouche	50	1979-80
Jean Béliveau	47	1955-56
Jean Béliveau	45	1958-59
Jacques Lemaire	44	1972-73
Howie Morenz	40	1929-30
Vincent Damphousse	40	1993-94
Vincent Damphousse	39	1992-93
Vincent Damphousse	38	1995-96
Pierre Turgeon	38	1995-96
Jean Béliveau	37	1954-55

AIDES/ASSISTS

Pete Mahovlich	82	1974-75
Pete Mahovlich	71	1975-76
Bobby Smith	66	1987-88
Jacques Lemaire	61	1977-78
Jean Béliveau	58	1960-61
Vincent Damphousse	58	1992-93
Pierre Turgeon	58	1995-96
Jacques Lemaire	56	1974-75
Vincent Damphousse	56	1995-96
Bobby Smith	55	1985-86

POINTS

Pete Mahovlich	117	1974-75
Pete Mahovlich	105	1975-76
Jacques Lemaire	97	1977-78
Vincent Damphousse	97	1992-93
Pierre Turgeon	96	1995-96
Jacques Lemaire	95	1972-73
Vincent Damphousse	94	1995-96
Bobby Smith	93	1987-88
Jacques Lemaire	92	1974-75
Jean Béliveau	91	1958-59
Pierre Larouche	91	1979-80
Vincent Damphousse	91	1993-94

Pierre Larouche

DÉFENSEUR • *DEFENSEMAN*

BUTS/GOALS

Guy Lapointe	28	1974-75
Sheldon Souray	26	2006-07
Guy Lapointe	25	1976-77
Guy Lapointe	21	1975-76
Serge Savard	20	1974-75
Chris Chelios	20	1987-88
Mathieu Schneider	20	1993-94
Guy Lapointe	19	1972-73
Larry Robinson	19	1976-77
Larry Robinson	19	1985-86

AIDES/ASSISTS

Larry Robinson	66	1976-77
Larry Robinson	63	1985-86
Larry Robinson	61	1979-80
Chris Chelios	58	1988-89
Chris Chelios	55	1984-85
Jean-Claude Tremblay	52	1970-71
Larry Robinson	52	1977-78
Andrei Markov	**52**	**2008-09**
Jean-Claude Tremblay	51	1971-72
Guy Lapointe	51	1976-77
Larry Robinson	49	1982-83
Mark Streit	49	2007-08

POINTS

Larry Robinson	85	1976-77
Larry Robinson	82	1985-86
Guy Lapointe	76	1976-77
Guy Lapointe	75	1974-75
Larry Robinson	75	1979-80
Chris Chelios	73	1988-89
Guy Lapointe	68	1975-76
Larry Robinson	65	1977-78
Sheldon Souray	64	2006-07
Chris Chelios	64	1984-85
Andrei Markov	**64**	**2008-09**

Jean-Claude Tremblay

AILIER GAUCHE • *LEFT WING*

BUTS/GOALS

Steve Shutt	60	1976-77
Steve Shutt	49	1977-78
Steve Shutt	47	1979-80
Steve Shutt	45	1975-76
Joe Malone	44	1917-18
Frank Mahovlich	43	1971-72
Mats Näslund	43	1985-86
Mats Näslund	42	1984-85
Dickie Moore	41	1958-59
Brian Bellows	40	1992-93

AIDES/ASSISTS

Mats Näslund	67	1985-86
Mats Näslund	59	1987-88
Kirk Muller	57	1992-93
Bert Olmstead	56	1955-56
Dickie Moore	55	1957-58
Frank Mahovlich	55	1972-73
Mats Näslund	55	1986-87
Frank Mahovlich	53	1971-72
Mats Näslund	51	1988-89
Frank Mahovlich	49	1973-74

POINTS

Mats Näslund	110	1985-86
Steve Shutt	105	1976-77
Dickie Moore	96	1958-59
Frank Mahovlich	96	1971-72
Kirk Muller	94	1992-93
Frank Mahovlich	93	1972-73
Steve Shutt	89	1979-80
Brian Bellows	88	1992-93
Steve Shutt	86	1977-78
Dickie Moore	84	1957-58
Mats Näslund	84	1988-89

Mats Näslund

AILIER DROIT • *RIGHT WING*

BUTS/GOALS

Guy Lafleur	60	1977-78
Guy Lafleur	56	1975-76
Guy Lafleur	56	1976-77
Guy Lafleur	53	1974-75
Guy Lafleur	52	1978-79
Stéphane Richer	51	1989-90
Maurice Richard	50	1944-45
Bernard Geoffrion	50	1960-61
Guy Lafleur	50	1979-80
Stéphane Richer	50	1987-88

AIDES/ASSISTS

Guy Lafleur	80	1976-77
Guy Lafleur	77	1978-79
Guy Lafleur	75	1979-80
Guy Lafleur	72	1977-78
Guy Lafleur	69	1975-76
Guy Lafleur	66	1974-75
Guy Lafleur	57	1981-82
Russ Courtnall	50	1990-91
Mark Recchi	50	1995-96
Guy Lafleur	49	1982-83
Alex Kovalev	49	2007-08

POINTS

Guy Lafleur	136	1976-77
Guy Lafleur	132	1977-78
Guy Lafleur	129	1978-79
Guy Lafleur	125	1975-76
Guy Lafleur	125	1979-80
Guy Lafleur	119	1974-75
Bernard Geoffrion	95	1960-61
Stéphane Richer	91	1989-90
Yvan Cournoyer	87	1968-69
Guy Lafleur	84	1981-82
Alex Kovalev	84	2007-08



Guy Lafleur

RECRUE • *ROOKIE*

BUTS/GOALS

Kjell Dahlin	32	1985-86
Bernard Geoffrion	30	1951-52
Guy Lafleur	29	1971-72
Claude Lemieux	27	1986-87
Mats Näslund	26	1982-83
Michael Ryder	25	2003-04
Paul Meger	24	1951-52
Christopher Higgins	23	2005-06
Jacques Lemaire	22	1967-68
Valeri Bure	22	1995-96

AIDES/ASSISTS

Chris Chelios	55	1984-85
Mats Näslund	45	1982-83
Kjell Dahlin	39	1985-86
Michael Ryder	38	2003-04
Phil Goyette	37	1957-58
Guy Lafleur	35	1971-72
Tom Kurvers	35	1984-85
Doug Risebrough	32	1974-75
Guy Lapointe	29	1970-71
Guy Carbonneau	29	1982-83

POINTS

Kjell Dahlin	71	1985-86
Mats Näslund	71	1982-83
Guy Lafleur	64	1971-72
Chris Chelios	64	1984-85
Michael Ryder	63	2003-04
Bernard Geoffrion	54	1951-52
Claude Lemieux	53	1986-87
Marc Tardif	49	1970-71
Doug Risebrough	47	1974-75
Guy Carbonneau	47	1982-83

Chris Chelios

GARDIEN • *GOALTENDER*

VICTOIRES/WINS

Jacques Plante	42	1961-62
Jacques Plante	42	1955-56
Ken Dryden	42	1975-76
Ken Dryden	41	1976-77
Jacques Plante	40	1959-60
Ken Dryden	39	1971-72
Bill Durnan	38	1943-44
Bill Durnan	38	1944-45
Jacques Plante	38	1958-59
Ken Dryden	37	1977-78

POURCENTAGE D'ARRÊTS/SAVE PERCENTAGE

José Théodore	.931	2001-02
Cristobal Huet	.929	2005-06
Ken Dryden	.922	1977-78
Carey Price	**.920**	**2007-08**
José Théodore	.919	1999-00
José Théodore	.919	2003-04
Ken Dryden	.919	1976-77
Patrick Roy	.918	1993-94
Cristobal Huet	.916	2006-07
Jaroslav Halak	**.915**	**2008-09**
Patrick Roy	.914	1991-92
Jeff Hackett	.914	1998-99
Jeff Hackett	.914	1999-00

MOYENNE DES BUTS CONTRE/GOALS AGAINST AVERAGE

George Hainsworth	0.92	1928-29
George Hainsworth	1.05	1927-28
George Hainsworth	1.47	1926-27
Georges Vézina	1.81	1924-25
Jacques Plante	1.86	1955-56
George Hainsworth	1.95	1930-31
Georges Vézina	1.97	1923-24
Gump Worsley	1.98	1967-68
Jacques Plante	2.02	1956-57
Ken Dryden	2.03	1975-76

Min. 25 parties jouées/Min. 25 games played
(Exception: Min 13 parties jouées de 1917-18 à 1925-26 et 1994-95)
(Exception: Min 13 games played from 1917-18 to 1925-26 and 1994-95)

BLANCHISSAGES/SHUTOUTS

George Hainsworth	22	1928-29
George Hainsworth	14	1926-27
George Hainsworth	13	1927-28
Bill Durnan	10	1948-49
Gerry McNeil	10	1952-53
Ken Dryden	10	1976-77
Jacques Plante	9	1956-57
Jacques Plante	9	1957-58
Jacques Plante	9	1958-59
6 à égalité à/tied at	8	

1983-2009

	MJ GP	V W	D L	N T	DF SOL
Anaheim	4	1	1	2	0
Atlanta	7	2	0	2	3
Boston	30	7	7	15	1
Buffalo	31	7	6	14	4
Calgary (ATL)	10	0	3	7	0
Carolina (HAR)	31	8	7	16	0
Chicago	11	3	1	7	0
Colorado (QUÉ)	16	2	5	9	0
Columbus	3	0	1	1	1
Dallas	12	1	2	9	0
Detroit	6	1	1	4	0
Edmonton	10	3	5	2	0
Florida	15	6	2	6	1
Los Angeles	8	1	1	6	0
Minnesota	3	1	1	1	0
Nashville	4	2	0	1	1
New Jersey	14	3	3	8	0
NY Islanders	17	6	3	7	1
NY Rangers	23	3	5	14	1
Ottawa	14	4	4	5	1
Philadelphia	25	5	3	16	1
Phoenix (WPG)	9	1	1	7	0
Pittsburgh	25	5	5	13	2
San Jose	8	2	2	4	0
St. Louis	13	4	0	8	1
Tampa Bay	12	4	1	6	1
Toronto	21	8	7	5	1
Vancouver	7	1	3	3	0
Washington	19	1	7	10	1
TOTAL	**409**	**103**	**94**	**209**	**21**

RÈGLEMENTS DE LA PROLONGATION/OVERTIME RULES

1921-1922 : Prolongation limitée à 20 minutes.
Overtime limited to 20 minutes.

1927-1928 : Prolongation de 10 minutes (but mettant fin au match).
10-minute sudden-death overtime.

1928-1929 : Prolongation de 10 minutes (but(s) ne mettant pas fin au match).
10-minute overtime without sudden-death.

1942-1943 : Prolongation abandonnée le 21 nov. 1942.
Overtime was discontinued on Nov. 21, 1942.

1983-1984 : Prolongation réintégrée à 5 minutes (but mettant fin au match).
Overtime restored to 5-minute sudden-death.

1999-2000*: Un point est accordé à chaque club lors d'une égalité après le temps réglementaire. Prolongation de 5 minutes disputée à 4 attaquants de chaque côté. Un point additionnel est accordé à l'équipe qui marque un but en prolongation.
In case of a tie after regulation time, each team is awarded one point.
5-minute sudden-death overtime to be played with 4 skaters on each side. An additionnal point is given to a team scoring in overtime.

2005-2006:** Session de tirs de barrage si l'égalité persiste après la période de prolongation de cinq minutes (3 tirs par équipe). Un point additionnel va au club vainqueur.
Shootout session if the score remains tied after the five-minute overtime period (3 shots per team). An additionnal point is awarded to the winning team.

FICHE ANNUELLE • YEAR-BY-YEAR RECORD

1917-1943

	MJ GP	V W	D L	N T	PTS PTS	PCTG %
1917-18	2	2	0	0	4	1.000
1918-19	1	0	1	0	0	.000
1919-20	4	1	3	0	2	.250
1920-21	1	0	1	0	0	.000
1921-22	2	0	1	1	1	.250
1922-23	3	0	1	2	2	.333
1923-24	3	2	1	0	4	.667
1924-25	5	1	2	2	3	.300
1925-26	4	1	2	1	2	.250
1926-27	8	4	2	2	10	.625
1927-28	9	1	1	7	9	.500
1928-29	16	0	1	15	15	.469
1929-30	16	6	1	9	21	.656
1930-31	10	2	0	8	12	.600
1931-32	13	3	3	7	13	.500
1932-33	10	3	2	5	11	.550
1933-34	11	3	2	6	12	.545
1934-35	8	1	1	6	8	.500
1935-36	13	0	2	11	11	.423
1936-37	12	4	2	6	14	.583
1937-38	18	2	3	13	17	.472
1938-39	12	2	1	9	13	.542
1939-40	8	3	0	5	11	.688
1940-41	11	1	4	6	8	.364
1941-42	12	4	5	3	11	.458
1942-43	1	0	1	0	0	.000
TOTAL	**225**	**46**	**43**	**136**	**228**	**.506**

1983-2009

	MJ GP	V W	D L	N T	DF SOL	PTS PTS
1983-84	7	1	1	5	0	7
1984-85	18	3	3	12	0	18
1985-86	14	1	6	7	0	9
1986-87	16	2	4	10	0	14
1987-88	16	1	2	13	0	15
1988-89	11	2	0	9	0	13
1989-90	17	4	2	11	0	19
1990-91	17	3	3	11	0	17
1991-92	20	6	3	11	0	23
1992-93	14	5	3	6	0	16
1993-94	19	3	2	14	0	20
1994-95	10	1	2	7	0	9
1995-96	15	2	3	10	0	14
1996-97	21	2	4	15	0	19
1997-98	20	3	4	13	0	19
1998-99	15	0	4	11	0	11
1999-00	17	4	4	9	0	21*
2000-01	16	2	6	8	0	18*
2001-02	17	2	3	12	0	19*
2002-03	19	2	9	8	0	21*
2003-04	16	5	4	7	0	21*
2005-06	18	9	6	0	3	27**
2006-07	14	8	1	0	5	22**
2007-08	20	10	4	0	6	30**
2008-09	22	11	4	0	7	33**
TOTAL	**409**	**103**	**94**	**209**	**21**	**454**

LES BUTS EN PROLONGATION/OVERTIME GOALS
1917-1939

DATE / DATE	POINTAGE / SCORE	BUT GAGNANT / WINNING GOAL	TEMPS / TIME
1917-1918 (2-0)			
05/01/18	**OTT 5 @ MTL 6**	**Didier Pitre**	**(17:15)**
20/01/18	**TOR 4 @ MTL 5**	**Jack McDonald**	**(4:50)**
1918-1919 (0-1)			
30/01/19	MTL 2 @ OTT 3	Harry Cameron	(16:30)
1919-1920 (1-3)			
28/01/20	**QUÉ 3 @ MTL 4**	**Newsy Lalonde**	**(3:55)**
14/02/20	OTT 3 @ MTL 2	Cy Denneny	(1:30)
21/02/20	MTL 7 @ QUÉ 8	Joe Malone	(4:40)
06/03/20	OTT 4 @ MTL 3	Frank Nighbor	(3:20)
1920-1921 (0-1)			
02/02/21	MTL 5 @ HAM 6	Joe Malone	(0:33)
1921-1922 (0-1)			
28/12/21	OTT 2 @ MTL 1	Harry Broadbent	(10:10)
1922-1923 (0-1)			
06/01/23	HAM 3 @ MTL 2	Amos Arbour	(8:10)
1923-1924 (2-1)			
26/12/23	MTL 2 @ OTT 3		
16/01/24	**OTT 1 @ MTL 2**	**S. Cleghorn**	**(4:10)**
16/02/24	**HAM 1 @ MTL 2**		
1924-1925 (1-2)			
03/12/24	MTL 1 @ OTT 2		(8:45)
10/01/25	BOS 3 @ MTL 2		(3:00)
24/01/25	**MTL 3 @ OTT 2**	**Aurèle Joliat**	**(8:15)**
1925-1926 (1-2)			
19/12/25	**BOS 5 @ MTL 6**	**Howie Morenz**	**(2:50)**
09/01/26	NYA 2 @ MTL 1	Billy Burch	(3:00)
06/03/26	MAR 4 @ MTL 3	Albert Siebert	(2:40)
1926-1927 (4-2)			
20/11/26	MTL 1 @ MAR 2	Nels Stewart	(4:06)
07/12/26	**MAR 2 @ MTL 3**	**Alfred Lépine**	**(0:20)**
23/12/26	**MTL 3 @ DET 2**	**Aurèle Joliat**	**(12:00)**
30/01/27	**MTL 2 @ NYA 1**	**Alfred Lépine**	**(15:03)**
01/02/27	**MTL 1 @ NYR 0**	**Alfred Lépine**	**(16:31)**
22/02/27	MTL 1 @ OTT 2		
1927-1928 (1-1)			
08/12/27	**TOR 1 @ MTL 2**	**Aurèle Joliat**	**(3:47)**
03/03/28	MAR 3 @ MTL 2	Hooley Smith	(1:20)
1928-1929 (0-1)			
13/12/28	NYR 3 @ MTL 2	Frank Boucher	(8:45)
1929-1930 (6-1)			
21/11/29	**TOR 2 @ MTL 3**	**Albert Leduc**	**(7:23)**
24/11/29	**MTL 3 @ NYA 2**	**Silvio Mantha**	**(7:36)**
10/12/29	**DET 3 @ MTL 5**	**Howie Morenz**	**(1:10)**
		Howie Morenz	**(4:06)**
01/01/30	**MTL 3 @ CHI**	**Silvio Mantha**	**(0:20)**
11/01/30	OTT 2 @ MTL 1	Joe Lamb	(8:00)
30/01/30	**CHI 0 @ MTL 1**	**Howie Morenz**	**(6:15)**
16/02/30	**MTL 2 @ CHI 1**	**Howie Morenz**	**(6:30)**
1930-1931 (2-0)			
11/12/30	**MTL 5 @ OTT 4**	**Howie Morenz**	**(3:15)**
20/01/31	**MTL 3 @ NYR 2**	**Gus Rivers**	**(6:14)**
1931-1932 (3-3)			
29/11/31	MTL 2 @ DET 3	Ebbie Goodfellow	(2:27)
24/12/31	TOR 2 @ MTL 1	Busher Jackson	(9:55)
26/12/31	**MTL 2 @ TOR 0**	**Howie Morenz**	**(2:15)**
		Alfred Lépine	**(2:55**
05/01/32	NYA 2 @ MTL 1	Charles McVeigh	(0:39)
04/02/32	**MAR 5 @ MTL 6**	**Aurèle Joliat**	**(5:42)**
19/03/32	**MTL 6 @ MAR 4**	**Johnny Gagnon**	**(1:14)**
		Aurèle Joliat	**(8:52)**
1932-1933 (3-2)			
17/11/32	**DET 0 @ MTL 1**	**Wildor Larochelle**	**(8:11)**
01/12/32	MAR 5 @ MTL 4	Paul Haynes	(9:35)
10/12/32	**OTT 2 @ MTL 3**	**Howie Morenz**	**(2:17)**
31/01/33	**OTT 1 @ MTL 3**	**Johnny Gagnon**	**(2:21)**
		Aurèle Joliat	**(5:01)**
07/03/33	MTL 1 @ NYA 2	Walter Jackson	(0:08)
1933-1934 (3-2)			
25/01/34	MTL 1 @ CHI 2	Paul Thompson	(4:05)
08/02/34	MAR 3 @ MTL 2	Cy Wentworth	(6:06)
20/02/34	**TOR 2 @ MTL 3**	**Aurèle Joliat**	**(6:27)**
24/02/34	**CHI 2 @ MTL 3**	**Alfred Lépine**	**(2:20)**
10/03/34	**OTT 2 @ MTL 3**	**Alfred Lépine**	**(3:12)**
1934-1935 (1-1)			
10/11/34	MTL 1 @ TOR 2	Busher Jackson	(5:37)
02/03/35	**MTL 3 @ STL 2**	**Nels Crutchfield**	**(1:50)**
		Aurèle Joliat	**(4:06)**
		Joe Lamb	(7:21)
1935-1936 (0-2)			
12/11/35	NYR 2 @ MTL 1	Glenn Brydson	(8:17)
28/01/36	MTL 2 @ NYR 3	Cecil Dillon	(9:41)
1936-1937 (4-2)			
21/11/36	**NYR 1 @ MTL 3**	**Toe Blake**	**(3:58)**
		Johnny Gagnon	**(9:03)**
19/12/36	**NYR 2 @ MTL 4**	**Johnny Gagnon**	**(0:13)**
		Johnny Gagnon	**(3:40)**
20/12/36	MTL 3 @ NYR 5	Cecil Dillon	(0:25)
		Butch Keeling	(1:29)
		Frank Boucher	(5:31)
		Toe Blake	**(8:59)**
31/01/37	**MTL 3 @ NYA 2**	**Toe Blake**	**(2:58)**
27/02/37	**NYA 2 @ MTL 3**	**Johnny Gagnon**	**(6:22)**
6/03/37	MTL 1 @ TOR 3	Harvey Jackson	(2:05)
		Red Horner	(5:40)
1937-38 (2-3)			
11/12/37	**NYA 3 @ MTL 4**	**Georges Mantha**	**(9:59)**
14/12/37	MTL 2 @ MAR 3	Dave Trottier	(8:14)
18/01/38	MTL 1 @ NYR 3	Neil Colville	(3:15)
		Cecil Dillon	(6:53)
13/02/38	MTL 0 @ BOS 1	Goldsworthy	(3:40)
19/02/38	**MAR 3 @ MTL 4**	**Johnny Gagnon**	**(4:17)**

LES BUTS EN PROLONGATION/OVERTIME GOALS
1939-1999

DATE DATE	POINTAGE SCORE	BUT GAGNANT WINNING GOAL	TEMPS TIME
1938-39 (2-1)			
01/01/39	**MTL 4 @ CHI 3**	**Toe Blake**	**(7:25)**
05/03/39	**MTL 2 @ CHI 1**	**P.-Émile Drouin**	**(6:47)**
19/03/39	MTL 5 @ BOS 7		
1939-40 (3-0)			
19/11/39	**MTL 2 @ NYR 1**	**P.-Émile Drouin**	**(5:32)**
14/12/39	**NYA 3 @ MTL 5**	**Louis Trudel**	**(8:01)**
		Charlie Sands	**(9:57)**
09/02/40	**MTL 3 @ DET 2**	**Hector Blake**	**(5:31)**
1940-41 (1-4)			
15/12/40	**MTL 2 @ DET 1**	**Tony Demers**	**(8:41)**
07/01/41	TOR 4 @ MTL 3	Don Metz	(5:23)
09/01/41	MTL 1 @ CHI 3	George Allen	(4:49)
		Bill Thoms	(9:54)
04/02/41	MTL 3 @ BOS 5	Eddie Wiseman	(0:12)
		Aubrey Clapper	(1:05)
09/02/41	MTL 3 @ NYA 6	Lorne Carr	(1:58)
		Pete Slobodian	(4:23)
		Wilf Field	(8:18)
1941-42 (4-5)			
15/11/41	NYR 4 @ MTL 2	Fred Thursier	(1:43)
		Buz Ball	(9:55)
11/12/41	**TOR 1 @ MTL 2**	**Jerry Heffernan**	**(6:50)**
13/12/41	**NYR 2 @ MTL 3**	**Jack Portland**	**(3:12)**
20/12/41	BOS 4 @ MTL 2	Eddie Wiseman	(1:27)
		Roy Conacher	(7:14)
21/12/41	MTL 3 @ NYR 4	Bryan Hextall	(6:07)
15/1/42	TOR 3 @ MTL 2	Nick Metz	(0:31)
18/1/42	MTL 4 @ NYR 5	Lynn Patrick	(7:03)
17/02/42	**MTL 2 @ NYR 1**	**Bud O'Connor**	**(3:00)**
07/03/42	**BOS 3 @ MTL 4**	**Joe Benoit**	**(5:37)**
1942-43 (0-1)			
07/11/42	MTL 3 @ NYR 4	Alf Pike	(4:22)
1983-1984 (1-1)			
20/10/83	**MTL 5 @ MIN 4**	**D. Wickenheiser**	**(1:35)**
12/03/84	MTL 6 @ MIN 7	Tom McCarthy	(0:10)
1984-1985 (3-3)			
01/11/84	**NYI 5 @ MTL 6**	**Pierre Mondou**	**(2:21)**
15/12/84	MTL 3 @ HAR 4	Pat Boutette	(3:23)
30/01/85	MTL 4 @ VAN 5	Tony Tanti	(4:43)
10/02/85	MTL 2 @ TOR 3	Rick Vaive	(3:38)
15/02/85	**MTL 4 @ BUF 3**	**Mats Näslund**	**(2:31)**
24/02/85	**NYI 3 @ MTL 4**	**Bob Gainey**	**(0:44)**
1985-1986 (1-6)			
20/11/85	EDM 5 @ MTL 4	Mark Messier	(0:42)
19/12/85	MTL 4 @ QUÉ 5	Paul Gillis	(4:57)
17/01/86	MTL 4 @ BUF 5	Gates Orlando	(1:11)
20/01/86	MTL 2 @ QUÉ 3	Brent Ashton	(2:59)
25/01/86	**TOR 2 @ MTL 3**	**Bobby Smith**	**(3:38)**
10/02/86	MIN 4 @ MTL 3	Curt Giles	(2:03)
17/02/86	LAK 3 @ MTL 2	Bryan Erickson	(4:36)
1986-1987 (2-4)			
11/10/86	EDM 5 @ MTL 4	Jari Kurri	(4:49)
17/11/86	**BOS 2 @ MTL 3**	**Bobby Smith**	**(0:24)**
01/12/86	WSH 2 @ MTL 1	Alan Haworth	(1:48)
03/12/86	**STL 3 @ MTL 4**	**Bobby Smith**	**(1:24)**
07/01/87	VAN 3 @ MTL 2	David Bruce	(1:26)
19/01/87	HAR 5 @ MTL 4	Ron Francis	(4:57)
1987-1988 (1-2)			
23/11/87	MTL 3 @ QUÉ 4	Anton Stastny	(1:44)
23/01/88	PIT 4 @ MTL 3	Charlie Simmer	(0:29)
05/03/88	**MTL 7 @ LAK 6**	**Stéphane Richer**	**(1:51)**
1988-1989 (2-0)			
16/11/88	**NYI 4 @ MTL 5**	**Mats Näslund**	**(1:06)**
03/12/88	**BUF 2 @ MTL 3**	**Guy Carbonneau**	**(4:22)**
1989-1990 (4-2)			
13/10/89	**MTL 4 @ NJD 3**	**Stephan Lebeau**	**(2:50)**
14/10/89	MTL 1 @ PIT 2	Randy Hillier	(1:40)
16/10/89	WSH 4 @ MTL 3	Dale Hunter	(3:37)
18/11/89	**TOR 3 @ MTL 4**	**Mats Näslund**	**(3:25)**
25/02/90	**STL 5 @ MTL 6**	**Russ Courtnall**	**(3:05)**
17/03/90	**CHI 2 @ MTL 3**	**Stéphane Richer**	**(1:32)**
1990-1991 (3-3)			
28/10/90	MTL 1 @ CHI 2	Adam Creighton	(2:05)
11/11/90	**QUÉ 4 @ MTL 5**	**Sylvain Lefebvre**	**(4:07)**
09/01/91	**NYI 3 @ MTL 4**	**Brian Skrudland**	**(2:30)**
04/03/91	MTL 2 @ CGY 3	Ric Nattress	(1:10)
20/03/91	MTL 2 @ BUF 3	Dave Andreychuck	(1:14)
25/03/91	**HAR 2 @ MTL 3**	**Brent Gilchrist**	**(3:03)**
1991-1992 (6-3)			
05/10/91	NYR 2 @ MTL 1	Sergei Nemchinov	(1:42)
23/10/91	**QUÉ 2 @ MTL 3**	**Petr Svoboda**	**(3:22)**
04/11/91	**NJD 2 @ MTL 3**	**Mike Keane**	**(0:38)**
29/11/91	MTL 4 @ BOS 5	Bob Carpenter	(4:54)
05/12/91	**MTL 5 @ NYI 4**	**Sylvain Turgeon**	**(2:52)**
21/12/91	**HAR 2 @ MTL 3**	**Stephan Lebeau**	**(4:09)**
31/12/91	MTL 2 @ CGY 3	Paul Ranheim	(2:33)
04/01/92	**MTL 1 @ SJS 0**	**Guy Carbonneau**	**(1:00)**
01/02/92	**DET 3 @ MTL 4**	**Kirk Muller**	**(2:14)**
1992-1993 (5-3)			
14/11/92	PHI 4 @ MTL 3	Kevin Dineen	(0:48)
05/12/92	**MTL 3 @ WPG 2**	**V. Damphousse**	**(2:18)**
25/01/93	**BOS 2 @ MTL 3**	**Ed Ronan**	**(0:14)**
24/03/93	**MTL 6 @ HAR 5**	**V. Damphousse**	**(2:01)**
27/03/93	**OTT 3 @ MTL 4**	**Oleg Petrov**	**(1:29)**
07/04/93	MTL 3 @ PIT 4	Ulf Samuelsson	(2:11)
12/04/93	WSH 3 @ MTL 2	Mike Ridley (FD/EN)	(4:12)
13/04/93	**MTL 3 @ BUF 2**	**Brian Bellows**	**(3:50)**
1993-1994 (3-2)			
07/10/93	MTL 1 @ PIT 2	Joe Mullen	(1:13)
13/11/93	OTT 3 @ MTL 2	Dave McLlwain	(3:22)
06/12/93	**VAN 3 @ MTL 4**	**Gilbert Dionne**	**(3:21)**
30/01/94	**PHI 4 @ MTL 5**	**Guy Carbonneau**	**(2:29)**
09/02/94	**NYR 3 @ MTL 4**	**Éric Desjardins**	**(1:27)**
1994-1995 (1-2)			
20/02/95	**NYI 2 @ MTL 3**	**Donald Brashear**	**(1:54)**
27/03/95	MTL 2 @ TBL 3	Petr Klima	(2:23)
14/04/95	MTL 3 @ HAR 4	Darren Turcotte	(2:04
1995-1996 (2-3)			
08/11/95	ANA 3 @ MTL 2	Paul Kariya	(2:35)
20/11/95	**HAR 3 @ MTL 4**	**Turner Stevenson**	**(3:12)**
01/02/96	MTL 2 @ PHI 3	Éric Desjardins	(4:30)
27/03/96	WSH 1 @ MTL 0	Michal Pivonka	(4:14)
28/03/96	**MTL 4 @ BOS 3**	**Marc Bureau**	**(2:07)**
1996-1997 (2-4)			
28/10/96	PHX 5 @ MTL 4	Mike Gartner	(1:45)
02/11/96	MTL 3 @ SJS 4	Darren Turcotte	(3:07)
11/11/96	**EDM 2 @ MTL 3**	**Saku Koivu**	**(3:37)**
11/12/96	BUF 3 @ MTL 2	Dixon Ward	(2:42)
21/12/96	NYR 3 @ MTL 2	Luc Robitaille	(0:42)
08/02/97	**HAR 2 @ MTL 3**	**Brian Savage**	**(1:01)**
1997-1998 (3-4)			
23/10/97	MTL 1 @ NJD 2	Petr Sykora	(4:43)
12/11/97	**MTL 4 @ ANA 3**	**Valeri Bure**	**(4:07)**
10/12/97	**STL 3 @ MTL 4**	**V. Damphousse**	**(0:55)**
23/12/97	MTL 3 @ OTT 4	Chris Phillips	(3:51)
07/01/98	BOS 2 @ MTL 1	Steve Heinze	(3:13)
18/03/98	MTL 1 @ NYR 2	Kevin Stevens	(4:41)
25/03/98	**MTL 2 @ TBL 1**	**Patrice Brisebois**	**(2:34)**

LES BUTS EN PROLONGATION/OVERTIME GOALS
1999-2009

DATE DATE	POINTAGE SCORE	BUT GAGNANT WINNING GOAL	TEMPS TIME
1998-1999 (0-4)			
05/12/98	TOR 4 @ MTL 3	Tomas Kaberle	(0:34)
09/02/99	MTL 2 @ PIT 3	Alexei Kovalev	(4 :31)
20/02/99	MTL 2 @ TOR 3	Steve Thomas	(3 :48)
14/04/99	MTI 2 @ FLA 3	Marcus Nilson	(4 :05)
1999-2000 (4-4)			
14/10/99	**MTL 5 @ PHI 4**	**Brian Savage**	**(3:22)**
04/11/99	MTL 1 @ NYI 2	Jamie Heward	(0:47)
23/11/99	**MTL 3 @ SJS 2**	**Craig Rivet**	**(3:50)**
24/01/00	MTL 2 @ CAR 3	Marek Malik	(0:55)
03/02/00	**MTL 2 @ TBL 1**	**Martin Rucinsky**	**(0:31)**
08/02/00	EDM 5 @ MTL 4	Jason Smith	(3:04)
24/02/00	**NJD 2 @ MTL 3**	**Benoit Brunet**	**(0:58)**
02/04/00	MTL 5 @ DET 6	Martin Lapointe	(4:45)
2000-2001 (2-6)			
14/10/00	**CHI 4 @ MTL 5**	**Patrice Brisebois**	**(2:39)**
30/12/00	MTL 2 @ EDM 3	Doug Weight	(1:49)
31/12/00	MTL 4 @ CGY 5	Derek Morris	(1:34)
16/01/01	CAR 3 @ MTL 2	Ron Francis	(0:33)
13/02/01	COL 3 @ MTL 2	Joe Sakic	(2:21)
22/03/01	MTL 2 @ BOS 3	Brian Rolston	(2:49)
02/04/01	MTL 2 @ BOS 3	Andrei Kovalenko	(2:53)
05/04/01	**PHI 2 @ MTL 3**	**Brian Savage**	**(3:49)**
2001-2002 (2-3)			
11/11/01	MTL 2 @ NYR 3	Eric Lindros	(0:56)
17/11/01	**FLA 0 @ MTL 1**	**Karl Dykhuis**	**(3:55)**
29/12/01	MTL 5 @ NYI 6	Alexei Yashin	(1:10)
30/01/02	BOS 4 @ MTL 3	Sean O'Donnell	(1:16)
30/03/02	**PIT 1 @ MTL 2**	**Oleg Petrov**	**(1:32)**
2002-03 (2-9)			
18/11/02	**PIT 4 @ MTL 5**	**Donald Audette**	**(1:12)**
20/11/02	**MTL 3 @ PIT 2**	**Andrei Markov**	**(2:25)**
30/11/02	PHI 2 @ MTL 1	Justin Williams	(4:53)
06/12/02	MTL 6 @ COL 7	Radim Vrbata	(1:52)
27/12/02	MTL 2 @ OTT 3	Marian Hossa	(0:50)
04/01/03	MTL 4 @ EDM 5	Ryan Smyth	(4:00)
18/01/03	TOR 3 @ MTL 2	Nik Antropov	(0:56)
13/02/03	CLB 2 @ MTL 1	Jaroslav Spacek	(0:28)
19/02/03	MTL 1 @ BUF 2	Miroslav Satan	(3:49)
06/03/03	MTL 3 @ SJS 4	Marco Sturm	(3:58)
25/03/03	WSH 4 @ MTL 3	Josef Boumedienne	(3:09)
2003-04 (5-4)			
30/10/03	**MTL 1 @ BOS 0**	**Joé Juneau**	**(1:39)**
18/11/03	MTL 4 @ VAN 5	Mattias Ohlund	(3:02)
18/12/03	**NSH 4 @ MTL 5**	**Sheldon Souray**	**(0:35)**
27/12/03	MTL 1 @ CAR 2	Sean Hill	(0:39)
29/01/04	**MTL 3 @ MIN 2**	**Richard Zednik**	**(4:32)**
26/02/04	**MTL 3 @ BOS 2**	**Craig Rivet**	**(4:00)**
28/02/04	**CAR 0 @ MTL 1**	**Mike Ribeiro**	**(3:38)**
11/03/04	FLA 3 @ MTL 2	Olli Jokinen	(1:29)
27/03/04	MTL 2 @ BOS 3	Sergei Samsonov	(4:32)
2005-06 (9-9)			
06/10/05	**MTL 4 @ NYR 3**	**Michael Ryder**	**(2:10)**
25/10/05	**PHI 3 @ MTL 4**	**Mike Ribeiro**	**(2:28)**
27/10/05	MTL 3 @ OTT 4	Jason Spezza	(2:48)
01/11/05	**FLA 4 @ MTL 5**	**Michael Ryder**	**(3:19)**
10/11/05	MTL 2 @ PIT 3	Sidney Crosby	(F/SO)
12/11/05	TOR 5 @ MTL 4	Jeff O'Neill	(4:13)
15/11/05	**FLA 3 @ MTL 4**	**Saku Koivu**	**(4:56)**
22/11/05	**ATL 2 @ MTL 3**	**Pierre Dagenais**	**(F/SO)**
26/11/05	MTL 3 @ TOR 4	Mats Sundin	(1:29)
01/12/05	BUF 3 @ MTL 2	Brian Campbell	(2:15)
17/12/05	MTL 3 @ MIN 4	Kurtis Foster	(3:13)
20/12/05	**OTT 3 @ MTL 4**	**Pierre Dagenais**	**(F/SO)**
28/01/06	**MTL 4 @ TOR 3**	**Saku Koivu**	**(1:04)**
07/02/06	BUF 3 @ MTL 2	Maxim Afinogenov	(0:30)
09/02/06	**MTL 3 @ BUF 2**	**Alex Kovalev**	**(0:39)**
11/02/06	ATL 2 @ MTL 1	Vyacheslav Kozlov	(F/SO)
06/03/06	MTL 4 @ PHI 5	Petr Nedved	(F/SO)
30/03/06	**WSH 2 @ MTL 3**	**Saku Koivu**	**(4:02)**
2006-07 (8-6)			
06/10/06	MTL 4 @ BUF 5	Maxim Afinogenov	(F/SO)
07/10/06	**MTL 3 @ TOR 2**	**Michael Ryder**	**(F/SO)**
14/10/06	OTT 3 @ MTL 2	Antoine Vermette	(F/SO)
28/10/06	TOR 5 @ MTL 4	Kyle Wellwood	(F/SO)
07/11/06	**EDM 2 @ MTL 3**	**Alex Kovalev**	**(F/SO)**
24/11/06	**MTL 2 @ BUF 1**	**Sheldon Souray**	**(4:59)**
28/11/06	**FLA 0 @ MTL 1**	**Saku Koivu**	**(F/SO)**
02/12/06	**TOR 3 @ MTL 4**	**Sheldon Souray**	**(F/SO)**
06/12/06	MTL 1 @ NJD 2	Patrik Elias	(4:52)
09/12/06	BUF 3 @ MTL 2	Thomas Vanek	(F/SO)
01/02/07	MTL 4 @ PIT 5	Evgeni Malkin	(F/SO)
04/02/07	**PIT 3 @ MTL 4**	**Sheldon Souray**	**(2:01)**
22/02/07	**MTL 6 @ NSH 5**	**Saku Koivu**	**(F/SO)**
17/03/07	**TOR 2 @ MTL 3**	**Andrei Kostitsyn**	**(F/SO)**
2007-2008 (10-10)			
03/10/07	**MTL 3 @ CAR 2**	**Saku Koivu (1:05)**	
06/10/07	MTL 3 @ TOR 4	Tomas Kaberle (3:26)	
16/10/07	FLA 2 @ MTL 1	Jozef Stumpel (F/SO)	
27/10/07	**MTL 4 @ PIT 3**	**Andrei Markov (F/SO)**	
30/10/07	ATL 3 @ MTL 2	Ilya Kovalchuck (F/SO)	
13/11/07	**MTL 4 @ TOR 3**	**Mike Komisarek (0:35)**	
27/11/07	**MTL 4 @ TOR 3**	**Andrei Kostitsyn (F/SO)**	
01/12/07	NSH 5 @ MTL 4	Martin Erat (F/SO)	
11/12/07	TBL 3 @ MTL 2	Brad Richards (F/SO)	
22/12/07	MTL 2 @ ATL 3	Marian Hossa (F/SO)	
30/12/07	MTL 3 @ NYR 4	Brendan Shanahan (1:06)	
05/01/08	WSH 5 @ MTL 4	Mike Green (1:27)	
08/01/08	**CHI 3 @ MTL 4**	**Guillaume Latendresse (3:18)**	
17/01/08	**MTL 3 @ ATL 2**	**Andrei Kostitsyn (F/SO)**	
31/01/08	MTL 4 @ WSH 5	Alexander Ovechkin (3:34)	
13/02/08	**MTL 2 @ FLA 1**	**Alex Kovalev (1:43)**	
19/02/08	**NYR 5 @ MTL 6**	**Saku Koivu (F/SO)**	
18/03/08	STL 4 @ MTL 3	Brad Boyes (F/SO)	
22/03/08	**BOS 2 @ MTL 3**	**Saku Koivu (F/SO)**	
28/03/08	**MTL 4 @ BUF 3**	**C. Higgins(3:38)**	
2008-2009 (11-11)			
10/10/08	MTL 1 @ BUF 2	Ales Kotalik (F/SO)	
10/15/08	**BOS 3 @ MTL 4**	**Alex Tanguay (F/SO)**	
10/28/08	**CAR 2 @ MTL 3**	**Saku Koivu (F/SO)**	
11/07/08	MTL 3 @ CBJ 4	Kristian Huselius (F/SO)	
11/16/08	**MTL 3 @ STL 2**	**Alex Kovalev (F/SO)**	
11/20/08	**MTL 3 @ OTT 2**	**Alex Tanguay (F/SO)**	
11/22/08	BOS 3 @ MTL 2	Blake Wheeler (F/SO)	
11/24/08	NYI 4 @ MTL 3	Richard Park (F/SO)	
12/06/08	NJD 2 @ MTL 1	Zach Parise (0:31)	
12/20/08	**BUF 3 @ MTL 4**	**Alex Kovalev (4:35)**	
12/21/08	CAR 3 @ MTL 2	Tuomo Ruutu (1:43)	
12/30/08	**MTL 2 @ TBL 1**	**Maxim Lapierre (F/SO)**	
01/04/09	**FLA 5 @ MTL 6**	**Andrei Markov (F/SO)**	
01/17/09	**MTL 5 @ OTT 4**	**Alex Kovalev (F/SO)**	
02/18/09	MTL 3 @ WSH 4	Alexander Semin (F/SO)	
02/27/09	**MTL 4 @ PHI 3**	**Mathieu Schneider (3:21)**	
03/10/09	**EDM 3 @ MTL 4**	**Saku Koivu (1:40)**	
03/12/09	NYI 3 @ MTL 2	Kyle Okposo (0:26)	
03/17/09	NYR 4 @ MTL 3	Chris Drury (F/SO)	
03/26/09	**TBL 2 @ MTL 3**	**Saku Koivu (1:45)**	
03/28/09	BUF 4 @ MTL 3	Toni Lydman (F/SO)	
04/09/09	MTL 4 @ BOS 5	Mark Recchi (2:42)	

TIRS DE BARRAGE/SHOOTOUT
2005-2009

JOUEURS/SKATERS (40-128 31.3%)

2005-2006

Joueur/Player	Tirs/Shots	Buts/Goals	Pct.
Pierre Dagenais	2	2	100%
Alex Kovalev	4	1	25%
Alexander Perezhogin	3	0	0%
Mike Ribeiro	1	1	100%
Michael Ryder	4	0	0%
Total	**14**	**4**	**28.6%**

2006-2007

Joueur/Player	Tirs/Shots	Buts/Goals	Pct.
Christopher Higgins	4	1	25%
Saku Koivu	9	5	55.6%
Andrei Kostitsyn	**2**	**1**	**50%**
Alex Kovalev	9	4	44.4%
Guillaume Latendresse	**1**	**0**	**0%**
Alexander Perezhogin	2	0	0%
Tomas Plekanec	**3**	**1**	**33.3%**
Michael Ryder	4	1	25%
Sergei Samsonov	3	1	33.3%
Sheldon Souray	1	1	100%
Mark Streit	1	0	0%
Total	**39**	**15**	**38.5%**

2007-2008

Joueur/Player	Tirs/Shots	Buts/Goals	Pct.
Christopher Higgins	3	0	0%
Saku Koivu	11	5	45.4%
Andrei Kostitsyn	**6**	**2**	**33.3%**
Sergei Kostitsyn	**1**	**0**	**0%**
Alex Kovalev	7	1	14.3%
Andrei Markov	**2**	**1**	**50%**
Tomas Plekanec	**4**	**0**	**0%**
Michael Ryder	1	0	0%
Mark Streit	2	0	0%
Total	**37**	**9**	**24.3%**

2008-2009

Joueur/Player	Tirs/Shots	Buts/Goals	Pct.
Saku Koivu	6	1	16.7%
Andrei Kostitsyn	**5**	**0**	**0%**
Alex Kovalev	8	4	50%
Robert Lang	1	0	0%
Maxim Lapierre	**3**	**2**	**66.7%**
Andrei Markov	**7**	**3**	**42.9%**
Tomas Plekanec	**3**	**0**	**0%**
Alex Tanguay	5	2	40%
Total	**38**	**12**	**31.6%**

GARDIENS/GOALTENDERS (90-135 66.7%)

2005-2006

Joueur/Player	Tirs/Shots	Arrêts/Saves	Pct.
Cristobal Huet	9	6	66.7%
José Théodore	6	5	83.3%
Total	**15**	**11**	**73.3%**

2006-2007

Joueur/Player	Tirs/Shots	Arrêts/Saves	Pct.
David Aebischer	18	12	66.7%
Jaroslav Halak	**8**	**6**	**75%**
Cristobal Huet	14	6	42.9%
Total	**40**	**24**	**63.6%**

2007-2008

Joueur/Player	Tirs/Shots	Arrêts/Saves	Pct.
Jaroslav Halak	**3**	**2**	**66.7%**
Cristobal Huet	13	8	61.5%
Carey Price	**22**	**18**	**81.8%**
Total	**38**	**28**	**73.7%**

2008-2009

Joueur/Player	Tirs/Shots	Arrêts/Saves	Pct.
Jaroslav Halak	**7**	**5**	**71.4%**
Carey Price	**35**	**22**	**62.9%**
Total	**42**	**27**	**64.4%**

CANADIENS VS LNH/CANADIENS AGAINST NHL (20-21)

Équipe/Team	Domicile/Home	Route/Away	Total
Atlanta	1-2	1-1	2-3
Boston	2-1	0-0	2-1
Buffalo	0-2	0-2	0-4
Carolina	1-0	0-0	1-0
Columbus	0-0	0-1	0-1
Edmonton	1-0	0-0	1-0
Florida	2-1	0-0	2-1
Nashville	0-1	1-0	1-1
NY Islanders	0-1	0-0	0-1
NY Rangers	1-1	0-0	1-1
Ottawa	1-1	2-0	3-1
Philadelphia	0-0	0-1	0-1
Pittsburgh	0-0	1-2	1-2
St. Louis	0-1	1-0	1-1
Tampa Bay	0-1	1-0	1-1
Toronto	2-1	2-0	4-1
Washington	0-0	0-1	0-1
TOTAL	**11-13**	**9-8**	**20-21**

TOURS DU CHAPEAU/HAT TRICKS
1917-2009

JOUEUR PLAYER	DATE DATE	B G	A A	PTS PTS	POINTAGE SCORE
A					
ACTON, KEITH	27/10/81 vs PHI	3	1	4	(11-2)
	21/11/81 vs PIT	3	3	6	(9-5)
B					
BACKSTROM, RALPH	21/03/65 @ BOS	3	0	3	(5-2)
	20/11/65 vs NYR	3	0	3	(9-3)
	23/11/67 @ CHI	3	2	5	(7-0)
	01/02/70 @ PHI	3	0	3	(5-2)
BÉLIVEAU, JEAN	18/12/52 vs NYR	3	0	3	(6-2)
	05/11/55 vs BOS	4	0	4	(4-2)
	18/02/56 vs NYR	3	1	4	(9-4)
	13/12/56 vs TOR	3	1	4	(6-2)
	30/11/57 vs CHI	3	1	4	(6-1)
	29/11/58 vs DET	3	0	3	(6-2)
	11/02/59 @ TOR	3	1	4	(5-2)
	28/02/59 vs NYR	3	1	4	(6-1)
	07/03/59 vs DET	4	3	7	(10-2)
	03/11/60 vs TOR	3	0	3	(3-1)
	04/12/60 @ CHI	3	0	3	(7-5)
	16/02/64 @ DET	3	1	4	(5-2)
	17/12/67 @ DET	3	1	4	(6-8)
	17/01/68 vs DET	3	0	3	(6-1)
	16/03/68 vs PIT	3	0	3	(6-4)
	02/02/69 @ CHI	3	1	4	(6-4)
	11/02/69 @ LAK	4	0	4	(7-3)
	11/02/71 vs MIN	3	1	4	(6-2)
BELLOWS, BRIAN	27/02/93 vs BUF	4	0	4	(8-4)
BENOIT, JOSEPH	17/01/42 vs NYR	3	0	3	(6-2)
	11/03/43 @ CHI	3	0	3	(4-4)
BLAKE, HECTOR «TOE»	02/01/38 @ CHI	3	0	3	(4-2)
	09/02/39 vs NYA	4	0	4	(5-2)
	13/12/42 @ NYR	3	1	4	(7-3)
	05/01/46 vs BOS	3	0	3	(4-2)
	17/11/46 @ BOS	3	0	3	(4-1)
BONIN, MARCEL	11/01/58 vs NYR	3	1	4	(9-3)
	26/12/59 vs CHI	3	2	5	(9-2)
BOUCHER, BILLY	22/02/22 @ OTT	3	0	3	(3-4)
	25/02/22 vs HAM	3	0	3	(6-1)
	24/01/23 @ HAM	3	0	3	(5-1)
	10/02/23 vs TOR	3	0	3	(5-3)
	29/11/24 vs TOR	3	0	3	(7-1)
	11/02/25 vs OTT	3	0	3	(10-3)
BULIS, JAN	25/01/06 @ PHI	4	0	4	(5-3)

JOUEUR PLAYER	DATE DATE	B G	A A	PTS PTS	POINTAGE SCORE
C					
CAMERON, HARRY	21/02/20 @ QUÉ	3	0	3	(8-7)
	03/03/20 @ QUÉ	4	0	4	(16-3)
CARBONNEAU, G.	06/01/83 vs LAK	3	0	3	(11-3)
	27/12/93 @ STL	3	1	4	(5-2)
CLEGHORN, ODIE	01/02/19 vs TOR	4	0	4	(10-0)
	10/01/20 vs TOR	3	0	3	(14-7)
	03/03/20 @ QUÉ	3	0	3	(16-3)
	31/12/22 vs TOR	3	0	3	(5-3)
	14/01/22 vs HAM	4	0	4	(10-6)
	18/01/22 @ OTT	4	0	4	(6-10)
	20/12/22 vs HAM	3	0	3	(7-3)
CLEGHORN, SPRAGUE	14/01/22 vs HAM	4	0	4	(10-6)
CORBEAU, ALBERT	26/12/17 @ TOR	3	0	3	(5-7)
	24/12/19 @ QUÉ	3	0	3	(12-5)
	24/01/20 @ QUÉ	3	0	3	(8-4)
CORSON, SHAYNE	04/02/89 vs NYR	3	0	3	(7-5)
	22/03/89 vs QUÉ	3	0	3	(8-0)
COURNOYER, YVAN	21/12/66 vs TOR	3	0	3	(6-2)
	25/01/69 vs PHI	3	0	3	(6-3)
	06/03/69 vs TOR	3	0	3	(5-3)
	16/11/71 vs CAL	3	0	3	(7-2)
	05/03/72 @ PHI	3	0	3	(4-0)
	13/10/73 vs VAN	3	0	3	(4-3)
	22/12/73 vs BUF	3	0	3	(7-1)
	15/02/75 vs CHI	5	2	7	(12-3)
	13/11/75 @ PIT	3	0	3	(5-4)
COURTNALL, RUSS	19/02/90 @ DET	3	0	3	(5-5)
CURRY, FLOYD	29/10/51 vs NYR	3	0	3	(6-1)
D					
DAHLIN, KJELL	06/01/86 vs STL	3	1	4	(9-2)
	05/04/87 @ NYR	3	0	3	(8-2)
DAMPHOUSSE, VINCENT	25/11/92 @ HAR	3	1	4	(6-1)
	08/12/92 @ LAK	3	1	4	(5-5)
	30/10/93 vs TOR	3	0	3	(5-2)
	04/02/94 @ WSH	3	0	3	(4-0)
	06/01/97 vs HAR	3	0	3	(5-4)
	08/11/97 @ LAK	3	1	4	(4-1)
	28/03/98 vs TBL	3	1	4	(8-2)
DIONNE, GILBERT	26/02/92 @ MIN	3	0	3	(4-1)
DRILLON, GORD	13/03/43 vs CHI	3	0	3	(6-6)
DUFF, DICK	19/02/66 vs CHI	3	0	3	(5-2)
	20/12/67 vs TOR	3	0	3	(5-0)
	17/02/68 vs PIT	3	0	3	(4-3)
F					
FERGUSON, JOHN	12/02/67 @ NYR	3	0	3	(4-4)

TOURS DU CHAPEAU/HAT TRICKS
1917-2009

JOUEUR PLAYER	DATE DATE	B G	A A	PTS PTS	POINTAGE SCORE
G					
GAGNÉ, ARTHUR	24/01/28 vs CHI	4	1	5	(10-0)
GAGNON, JOHN	30/01/32 vs DET	3	0	3	(4-3)
	19/03/32 @ MTA	3	0	3	(6-4)
GAINEY, BOB	27/02/88 vs WPG	3	0	3	(6-0)
GAMBLE, DICK	02/03/52 @ CHI	3	1	4	(6-4)
GAUTHIER, FERNAND	08/02/45 vs NYR	3	0	3	(9-4)
GEOFFRION, BERNARD	27/01/52 @ NYR	3	0	3	(5-3)
	18/12/52 vs NYR	3	0	3	(6-2)
	23/01/54 vs CHI	3	0	3	(5-1)
	19/02/55 vs NYR	5	1	6	(10-2)
	20/12/55 @ CHI	3	1	4	(7-1)
	09/01/58 vs CHI	3	2	5	(11-3)
	30/11/58 @ DET	3	1	4	(7-0)
	14/12/58 @ DET	3	2	5	(6-1)
	06/02/60 vs BOS	3	1	4	(5-3)
	09/03/60 @ TOR	3	2	5	(9-4)
	15/10/60 vs NYR	3	0	3	(8-4)
	18/02/61 vs NYR	3	0	3	(7-4)
	09/03/61 vs NYR	3	1	4	(6-1)
	29/12/62 vs DET	3	0	3	(5-1)
GETLIFFE, RAY	06/02/43 vs BOS	5	1	6	(8-3)
	02/01/44 @ DET	3	0	3	(5-2)
GILCHRIST, BRENT	17/02/92 vs MIN	3	1	4	(8-0)
GOYETTE, PHIL	16/01/60 vs BOS	3	0	3	(8-2)
	21/01/60 vs NYR	3	0	3	(11-2)
GRAVELLE, LÉO	10/01/50 @ CHI	3	0	3	(7-3)
H					
HALL, JOE	21/01/18 @ OTT	3	0	3	(5-3)
HEFFERNAN, G.	04/12/43 vs DET	4	1	5	(8-2)
HIGGINS, C.	11/11/08 vs OTT	3	0	0	(4-0)
HOULE, RÉJEAN	17/01/73 vs PIT	3	0	3	(6-4)
	17/02/78 @ WSH	3	0	3	(8-2)
	13/11/79 @ STL	3	0	3	(5-2)
HUGHES, PAT	17/01/79 @ LAK	3	0	3	(7-3)
J					
JARVIS, DOUG	11/11/81 @ COL	3	1	4	(9-0)
JOLIAT, AURÈLE	30/12/22 vs TOR	3	1	4	(8-2)
	08/12/24 @ BOS	3	0	3	(4-3)
	10/12/24 vs Mtl M	4	0	4	(5-0)
	11/02/25 vs OTT	3	2	5	(10-3)
	19/12/25 vs BOS	3	0	3	(6-5) OT
	17/12/27 vs BOS	3	1	4	(5-1)
	22/12/27 vs CHI	3	0	3	(5-2)
	16/11/29 vs CHI	3	0	3	(4-4)
	19/12/29 vs NYR	4	0	4	(7-2)
	16/02/33 @ OTT	3	0	3	(6-0)
K					
KOIVU, SAKU	18/11/02 vs PIT	3	1	4	(5-4)
KOSTITSYN, ANDREI	27/12/08 vs PIT	3	0	3	(3-2)

JOUEUR PLAYER	DATE DATE	B G	A A	PTS PTS	POINTAGE SCORE
L					
LACH, ELMER	10/12/47 @ NYR	3	0	3	(4-4)
	01/02/48 @ BOS	3	0	3	(3-0)
LAFLEUR, GUY	11/12/71 vs MIN	3	0	3	(4-3)
	17/12/71 @ VAN	3	0	3	(6-2)
	10/02/72 vs CHI	3	1	4	(7-1)
	07/12/74 vs PIT	3	0	3	(5-2)
	04/01/75 vs WSH	3	3	6	(10-0)
	26/01/75 vs PIT	4	0	4	(7-2)
	10/01/76 vs DET	3	0	3	(7-1)
	23/02/77 @ ATL	3	0	3	(4-2)
	29/10/77 vs LAK	3	0	3	(3-5)
	21/11/77 vs TOR	3	0	3	(5-0)
	28/02/78 vs DET	3	3	6	(9-3)
	13/03/78 @ MIN	3	0	3	(5-2)
	02/12/78 vs BUF	3	1	4	(8-1)
	12/12/78 @ STL	3	0	3	(6-0)
	09/10/82 vs CHI	3	2	5	(7-8)
	09/02/84 vs VAN	3	1	4	(6-7)
LALONDE, NEWSY	21/12/17 @ Mtl W	3	0	3	(11-2)
	29/12/17 vs TOR	4	0	4	(9-2)
	05/01/18 vs OTT	3	0	3	(6-5)
	11/01/19 vs TOR	5	0	5	(13-4)
	16/01/19 @ OTT	3	0	3	(10-6)
	01/02/19 vs TOR	3	0	3	(10-0)
	24/12/19 @ QUÉ	3	0	3	(12-5)
	10/01/20 vsTOR	6	0	6	(14-7)
	04/02/20 @ TOR	3	0	3	(6-5)
	03/03/20 @ QUÉ	4	0	4	(16-3)
	10/03/20 vs TOR	3	0	3	(7-2)
	16/02/21 vs HAM	5	0	5	(10-5)
	26/02/21 vs HAM	3	0	3	(13-6)
	03/03/21 vs HAM	3	0	3	(7-1)
	08/02/22 vs TOR	3	1	4	(6-4)
	17/12/24 @ TOR	3	0	3	(5-2)
LANG, ROBERT	07/01/09 @ NYR	3	0	3	(6-3)
LAPIERRE, MAXIM	29/12/09 @ FLA	3	0	3	(5-2)
LAPOINTE, GUY	13/11/74 vs BUF	3	2	5	(6-8)
LAROCHELLE, WILDOR	08/03/30 vs NYR	3	0	3	(6-0)
	08/03/34 @ NYA	3	0	3	(3-2)
LAROSE, CLAUDE	10/12/66 vs DET	3	0	3	(5-1)
	26/02/74 @ ATL	3	0	3	(6-5)
	28/02/74 vs PIT	4	0	4	(7-1)
LAROUCHE, PIERRE	25/10/79 vs PIT	4	1	5	(8-5)
	22/11/79 vs WPG	3	2	5	(7-0)
	15/01/81 vs WPG	3	1	4	(7-3)
	05/02/81 vs MIN	3	1	4	(7-0)
	26/03/81 vs CGY	3	1	4	(8-2)
LEBEAU, STEPHAN	12/02/92 vs SJS	3	1	4	(6-1)
LEMAIRE, JACQUES	08/11/69 vs TOR	3	0	3	(6-3)
	04/12/71 vs VAN	3	2	5	(7-0)
	24/10/72 @ NYI	3	1	4	(4-3)
	25/10/73 @ PHI	3	0	3	(4-0)
	31/01/78 @ COL	3	0	3	(5-3)
	08/03/79 vs VAN	3	2	5	(11-1)
	04/04/79 vs DET	3	1	4	(4-1)
LEMIEUX, CLAUDE	14/10/88 @ NJD	3	1	4	(7-3)

TOURS DU CHAPEAU/HAT TRICKS
1917-2009

JOUEUR PLAYER	DATE DATE	B G	A A	PTS PTS	POINTAGE SCORE
LÉPINE, ALFRED	03/03/27 vs CHI	3	0	3	(7-1)
	14/12/29 vs OTT	5	1	6	(6-4)
	22/02/30 vs NYA	3	1	4	(9-2)
	10/12/31 @ NYA	3	0	3	(3-0)
	24/02/34 vs CHI	3	0	3	(3-2)
LINDEN, TREVOR	08/02/00 vs EDM	3	0	3	(4-5)
M					
MALONE, JOE	19/12/17 @ OTT	5	0	5	(7-4)
	21/12/17 @ Mtl W	3	0	3	(11-2)
	12/01/18 vs OTT	5	0	5	(9-4)
	30/01/18 @ OTT	4	0	4	(5-2)
	02/02/18 vs TOR	5	0	5	(11-2)
	16/02/18 vs OTT	4	0	4	(10-4)
	20/02/18 vs TOR	3	0	3	(5-4)
	15/02/19 vs TOR	4	0	4	(8-2)
MAHOVLICH, FRANK	22/10/71 @ VAN	3	0	3	(6-0)
	27/01/72 vs MIN	3	1	4	(5-6)
	06/04/74 vs BOS	3	0	3	(6-2)
MAHOVLICH, PETE	25/02/71 @ LAK	3	0	3	(5-3)
	09/10/74 vs NYI	3	0	3	(5-5)
MALAKHOV, VLADIMIR	01/02/98 @ CAR	3	0	3	(6-3)
MANTHA, GEORGES	28/01/37 vs CHI	4	1	5	(6-5)
	11/12/37 vs NYA	3	0	3	(4-3)
MARSHALL, DON	16/02/61 vs BOS	3	1	4	(9-1)
MEGER, PAUL	12/01/52 vs CHI	3	1	4	(8-3)
MCDONALD, JACK	16/02/18 vs OTT	3	0	3	(10-4)
MOMESSO, SERGIO	03/02/88 @ HAR	3	0	3	(5-2)
MONDOU, PIERRE	04/02/79 @ WSH	3	0	3	(8-4)
	07/04/79 vs WSH	3	1	4	(10-3)
	30/03/82 vs HAR	3	0	3	(6-4)
MOORE, DICKIE	16/02/52 vs NYR	3	0	3	(5-1)
	23/02/52 vs CHI	3	1	4	(7-0)
	07/11/56 @ TOR	3	0	3	(4-3)
	13/10/57 @ DET	3	1	4	(6-0)
	15/10/60 vs NYR	3	1	4	(8-4)
MORENZ, HOWIE	11/02/25 vs OTT	3	1	4	(10-3)
	30/12/25 @ Mtl M	3	0	3	(7-4)
	12/01/26 @ BOS	3	0	3	(4-2)
	10/03/27 vs TOR	3	0	3	(4-2)
	03/12/27 vs NYA	3	0	3	(4-0)
	07/01/28 @ TOR	3	0	3	(9-1)
	15/01/28 @ NYA	3	0	3	(3-1)
	17/03/28 @ TOR	3	0	3	(3-5)
	20/03/28 vs NYA	3	1	4	(5-0)
	16/03/29 vs NYA	3	0	3	(4-1)
	22/02/30 vs NYA	3	1	4	(9-2)
	27/02/30 vs TOR	3	0	3	(6-2)
	18/03/30 vs NYA	5	0	5	(8-3)
	15/02/34 vs NYR	3	0	3	(5-2)
MOSDELL, KEN	06/01/45 vs CHI	3	0	3	(10-1)
	18/12/48 vs DET	3	0	3	(5-3)
	09/01/54 vs CHI	3	1	4	(12-1)
MULLER, KIRK	29/11/91 @ BOS	3	0	3	(4-5)
	16/01/92 @ STL	3	0	3	(6-6)
MacKAY, CALUM	26/11/53 @ CHI	3	1	4	(6-3)
McDONALD, AB	13/02/60 @ BOS	3	1	4	(6-7)
McPHEE, MIKE	02/02/85 @ LAK	3	0	3	(5-1)
	28/12/85 vs NJD	3	1	4	(8-3)
	04/02/91 vs MIN	3	1	4	(5-3)
N					
NAPIER, MARK	03/12/80 @ BUF	4	0	4	(6-5)
	26/02/81 vs COL	3	0	3	(6-0)
NÄSLUND, MATS	24/11/84 vs DET	3	0	3	(6-4)
	03/12/84 vs HAR	4	2	6	(9-3)
	13/10/86 vs MIN	3	1	4	(6-4)
	26/11/88 vs EDM	3	0	3	(7-5)
	18/03/89 @ PIT	3	0	3	(7-2)
O					
O'CONNOR, BUD	23/11/43 vs BOS	3	2	5	(13-4)
	10/03/45 vs NYR	3	1	4	(7-3)
ODELEIN, LYLE	09/03/94 vs STL	3	0	3	(7-2)
OLMSTEAD, BERT	10/03/51 vs CHI	3	2	5	(12-2)
	09/01/54 vs CHI	4	4	8	(12-1)
P					
PETROV, OLEG	18/12/93 vs DET	3	0	3	(8-1)
PITRE, DIDIER	12/01/18 vs. OTT	4	0	4	9-4
	19/01/18 vs. TOR	3	0	3	5-1
	02/02/18 vs. TOR	3	0	3	11-2
	16/01/19 @ OTT	3	0	3	10-6
	10/01/20 vs. TOR	3	0	3	14-7
	03/03/20 @ QUÉ	3	0	3	16-3
PROVOST, CLAUDE	09/11/61 vs TOR	3	0	3	(5-2)
	12/01/63 vs BOS	3	0	3	(7-2)
PLEKANEC, TOMAS	29/02/08 @ BUF	3	1	4	(6-2)



TOURS DU CHAPEAU/HAT TRICKS
1917-2009

JOUEUR PLAYER	DATE DATE	B G	A A	PTS PTS	POINTAGE SCORE
R					
REARDON, TERRY	28/02/42 vs NYA	3	3	6	(8-3)
REAY, BILL	27/11/46 @ DET	3	1	4	(6-1)
	18/01/47 vs NYR	3	1	4	(6-2)
RECCHI, MARK	21/11/96 @ BOS	3	0	3	(6-2)
	04/10/97 @ BOS	3	0	3	(4-1)
RICHARD, HENRI	17/10/57 vs TOR	3	3	6	(9-3)
	14/03/59 vs CHI	3	1	4	(8-4)
	11/03/61 vs BOS	3	0	3	(7-5)
	24/02/65 vs NYR	3	2	5	(6-1)
	19/03/67 @ CHI	3	1	4	(4-4)
RICHARD, MAURICE	30/12/43 vs DET	3	2	5	(8-3)
	17/02/44 @ DET	3	0	3	(3-2)
	05/03/44 vs TOR	3	1	4	(8-3)
	09/11/44 vs CHI	3	2	5	(9-2)
	26/11/44 vs TOR	3	0	3	(4-1)
	28/12/44 vs DET	5	3	8	(9-1)
	21/01/45 @ DET	3	0	3	(6-3)
	26/10/46 vs DET	3	1	4	(7-2)
	28/12/46 vs CHI	3	1	4	(8-2)
	15/02/47 @ TOR	3	1	4	(4-4)
	27/02/47 vs CHI	3	1	4	(6-5)
	22/11/47 vs NYR	3	0	3	(3-5)
	14/03/48 @ NYR	4	0	4	(6-3)
	20/03/48 vs CHI	3	0	3	(7-4)
	15/01/49 vs CHI	3	0	3	(7-1)
	10/01/51 @ NYR	3	0	3	(3-0)
	03/02/51 vs BOS	3	1	4	(4-1)
	10/03/51 vs CHI	3	2	5	(12-2)
	12/01/52 vs CHI	3	0	3	(8-3)
	10/12/53 vs CHI	3	0	3	(5-3)
	07/01/54 vs TOR	3	1	4	(7-3)
	30/12/54 vs CHI	3	0	3	(7-4)
	20/01/55 vs TOR	3	1	4	(6-2)
	06/02/55 @ NYR	4	1	5	(7-3)
	20/12/55 @ CHI	3	1	4	(7-1)
	13/10/57 @ DET	3	1	4	(6-0)
RICHER, STÉPHANE	17/03/86 vs QUÉ	3	0	3	(6-8)
	05/03/88 @ LAK	4	0	4	(7-6)
	02/04/88 vs BUF	3	1	4	(9-4)
	10/02/90 vs QUÉ	3	0	3	(7-2)
	24/03/90 @ HAR	3	0	3	(4-7)
	06/03/91 @ CHI	3	0	3	(5-3)
RISEBROUGH, DOUG	27/03/77 @ DET	3	0	3	(6-0)
	29/11/81 vs HAR	3	1	4	(6-3)
ROBERTO, PHIL	20/02/71 vs CHI	3	0	3	(7-1)
ROBINSON, LARRY	19/12/85 @ QUÉ	3	0	3	(4-5)
ROUSSEAU, ROBERT	01/02/64 vs DET	5	0	5	(9-3)
	20/11/65 vs NYR	3	2	5	(9-3)
	23/03/68 vs DET	3	1	4	(7-4)
	07/11/68 vs PIT	3	2	5	(5-4)
RUCINSKY, MARTIN	25/01/96 @ FLA	3	0	3	(6-2)
	06/11/96 @ ANA	3	0	3	(6-5)
RYDER, MICHAEL	05/02/06 vs PHI	3	0	3	(5-0)
	07/04/07 @ TOR	3	1	4	(5-6)

JOUEUR PLAYER	DATE DATE	B G	A A	PTS PTS	POINTAGE SCORE
S					
SAVAGE, BRIAN	28/10/95 vs CHI	3	0	3	(5-3)
	07/10/96 vs ANA	3	0	3	(6-6)
	08/01/98 @ NYI	4	2	6	(8-2)
	08/10/99 @ CGY	3	0	3	(4-1)
	14/10/99 @ PHI	3	1	4	(5-4)
	21/10/00 vs CAR	3	2	5	(5-2)
SAVARD, DENIS	10/02/92 vs VAN	3	1	4	(8-3)
SHEEHAN, BOBBY	03/04/71 vs NYR	3	1	4	(7-2)
SHUTT, STEVE	09/11/74 vs VAN	3	0	3	(4-3)
	06/12/75 vs WSH	3	2	5	(9-3)
	27/03/76 vs KC	3	0	3	(8-2)
	06/11/76 vs CHI	3	0	3	(11-3)
	21/11/76 vs TOR	3	0	3	(9-5)
	23/02/78 vs CLE	4	0	4	(5-1)
	03/02/79 @ TOR	3	0	3	(6-3)
	24/01/80 @ HAR	4	1	5	(7-2)
	12/11/80 @ LAK	3	1	4	(8-4)
SMART, ALEX	14/01/43 vs CHI	3	1	4	(5-1)
SMITH, BOBBY	06/11/86 @ LAK	3	1	4	(6-4)
	21/02/87 @ NYI	3	1	4	(5-6)
SOURAY, SHELDON	18/12/03 vs NSH	3	1	4	(5-4 P/OT)
T					
TARDIF, MARC	27/12/70 @ PHI	3	0	3	(4-2)
	13/11/71 @ MIN	3	0	3	(5-1)
TREMBLAY, GILLES	28/12/67 vs MIN	3	1	4	(6-2)
TREMBLAY, MARIO	24/01/81 vs PHI	3	0	3	(6-3)
	15/10/81 @ HAR	3	1	4	(7-2)
	29/12/84 vs NYR	3	1	4	(7-3)
TURGEON, PIERRE	17/04/95 vs WSH	3	0	3	(5-2)
	06/01/96 vs BUF	3	1	4	(6-7)
W					
WALTER, RYAN	08/12/82 @ HAR	3	0	3	(4-7)
WASNIE, NICK	26/11/29 vs PIT	3	0	3	(9-2)
	17/11/31 vs Mtl M	3	0	3	(5-2)
WATSON, PHIL	30/01/44 @ NYR	3	0	3	(5-3)
WICKENHEISER, DOUG	16/10/82 vs NYR	3	0	3	(8-2)
WILSON, CULLY	26/21/21 vs HAM	3	0	3	(13-6)
Z					
ZUBRUS, DAINIUS	14/10/00 vs CHI	3	0	3	(5-4)

TOURS DU CHAPEAU (CHRONOLOGIQUE)/HAT TRICKS (CHRONOLOGICAL)
1917-2009

JOUEUR PLAYER	DATE DATE	B G	A A	PTS PTS	POINTAGE SCORE
1917-18					
MALONE, JOE	19/12/17 @ OTT	5	0	5	(7-4)
LALONDE, NEWSY	21/12/17 @ Mtl W	3	0	3	(11-2)
MALONE, JOE	21/12/17 @ Mtl W	3	0	3	(11-2)
CORBEAU, ALBERT	26/12/17 @ TOR	3	0	3	(5-7)
LALONDE, NEWSY	29/12/17 vs. TOR	4	0	4	(9-2)
LALONDE, NEWSY	05/01/18 vs. OTT	3	0	3	(6-5)
PITRE, DIDIER	12/01/18 vs. OTT	4	0	4	(9-4)
MALONE, JOE	12/01/18 vs. OTT	5	0	5	(9-4)
PITRE, DIDIER	19/01/18 vs. TOR	3	0	3	(5-1)
HALL, JOE	21/01/18 @ OTT	3	0	3	(5-3)
MALONE, JOE	30/01/18 @ OTT	4	0	4	(5-2)
MALONE, JOE	02/02/18 vs. TOR	5	0	5	(11-2)
PITRE, DIDIER	02/02/18 vs. TOR	3	0	3	(11-2)
MALONE, JOE	16/02/18 vs. OTT	4	0	4	(10-4)
MCDONALD, JACK	16/02/18 vs. OTT	3	0	3	(10-4)
MALONE, JOE	20/02/18 vs. TOR	3	0	3	(5-4)
1918-19					
LALONDE, NEWSY	11/01/19 vs. TOR	5	0	5	(13-4)
LALONDE, NEWSY	16/01/19 @ OTT	3	0	3	(10-6)
PITRE, DIDIER	16/01/19 @ OTT	3	0	3	(10-6)
CLEGHORN, ODIE	01/02/19 vs. TOR	4	0	4	(10-0)
LALONDE, NEWSY	01/02/19 vs. TOR	3	0	3	(10-0)
MALONE, JOE	15/02/19 vs. TOR	4	0	4	(8-2)
1919-20					
LALONDE, NEWSY	24/12/19 @ QUÉ	3	0	3	(12-5)
CORBEAU, ALBERT	24/12/19 @ QUÉ	3	0	3	(12-5)
LALONDE, NEWSY	10/01/20 vs. TOR	6	0	6	(14-7)
PITRE, DIDIER	10/01/20 vs. TOR	3	0	3	(14-7)
CLEGHORN, ODIE	10/01/20 vs. TOR	3	0	3	(14-7)
CORBEAU, ALBERT	24/01/20 @ QUÉ	3	0	3	(8-4)
LALONDE, NEWSY	04/02/20 @ TOR	3	0	3	(6-5)
CAMERON, HARRY	21/02/20 @ QUÉ	3	0	3	(8-7)
PITRE, DIDIER	03/03/20 @ QUÉ	3	0	3	(16-3)
CLEGHORN, ODIE	03/03/20 @ QUÉ	3	0	3	(16-3)
LALONDE, NEWSY	03/03/20 @ QUÉ	4	0	4	(16-3)
CAMERON, HARRY	03/03/20 @ QUÉ	4	0	4	(16-3)
LALONDE, NEWSY	10/03/20 vs. TOR	3	0	3	(7-2)
1920-21					
LALONDE, NEWSY	16/02/21 vs. HAM	5	0	5	(10-5)
LALONDE, NEWSY	26/02/21 vs. HAM	3	0	3	(13-6)
WILSON, CULLY	26/02/21 vs. HAM	3	0	3	(13-6)
LALONDE, NEWSY	03/03/21 @ HAM	3	0	3	(7-1)
1921-22					
CLEGHORN, ODIE	31/12/22 vs. TOR	3	0	3	(5-3)
CLEGHORN, ODIE	14/01/22 vs. HAM	4	0	3	(10-6)
CLEGHORN, SPRAGUE	14/01/22 vs. HAM	4	0	5	(10-6)
CLEGHORN, ODIE	18/01/22 @ OTT	4	0	4	(6-10)
LALONDE, NEWSY	08/02/22 vs. TOR	3	1	4	(6-4)
BOUCHER, BILLY	22/02/22 @ OTT	3	0	3	(3-4)
BOUCHER, BILLY	25/02/22 vs. HAM	3	0	3	(6-1)
1922-23					
CLEGHORN, ODIE	20/12/22 vs. HAM	3	0	3	(7-3)
JOLIAT, AURÈLE	30/12/22 vs. TOR	3	1	4	(8-2)
BOUCHER, BILLY	24/01/23 @ HAM	3	0	3	(5-1)
BOUCHER, BILLY	10/02/23 vs. TOR	3	0	3	(5-3)
1924-25					
BOUCHER, BILLY	29/11/24 vs. TOR	3	0	3	(7-1)
JOLIAT, AURÈLE	08/12/24 @ BOS	3	0	3	(4-3)
JOLIAT, AURÈLE	10/12/24 vs. Mtl M	4	0	4	(5-0)
LALONDE, NEWSY	17/12/24 @ TOR	3	0	3	(5-2)
JOLIAT, AURÈLE	17/12/24 @ TOR	3	0	3	(5-2)
JOLIAT, AURÈLE	11/02/25 vs. OTT	3	2	5	(10-3)
MORENZ, HOWIE	11/02/25 vs. OTT	3	1	4	(10-3)
BOUCHER, BILLY	11/02/25 vs. OTT	3	0	3	(10-3)
1924-25					
BOUCHER, BILLY	29/11/24 vs. TOR	3	0	3	(7-1)
JOLIAT, AURÈLE	08/12/24 @ BOS	3	0	3	(4-3)
JOLIAT, AURÈLE	10/12/24 vs. Mtl M	4	0	4	(5-0)
LALONDE, NEWSY	17/12/24 @ TOR	3	0	3	(5-2)
JOLIAT, AURÈLE	17/12/24 @ TOR	3	0	3	(5-2)
JOLIAT, AURÈLE	11/02/25 vs. OTT	3	2	5	(10-3)
MORENZ, HOWIE	11/02/25 vs. OTT	3	1	4	(10-3)
BOUCHER, BILLY	11/02/25 vs. OTT	3	0	3	(10-3)
1925-26					
JOLIAT, AURÈLE	19/12/25 vs. BOS	3	0	3	(6-5) OT
MORENZ, HOWIE	30/12/25 @ Mtl M	3	0	3	(7-4)
MORENZ, HOWIE	12/01/26 @ BOS	3	0	3	(4-2)
1927-28					
MORENZ, HOWIE	03/12/27 vs NYA	3	0	3	(4-0)
JOLIAT, AURÈLE	17/12/27 vs BOS	3	1	4	(5-1)
JOLIAT, AURÈLE	22/12/27 vs CHI	3	0	3	(5-2)
MORENZ, HOWIE	07/01/28 @ TOR	3	0	3	(9-1)
MORENZ, HOWIE	15/01/28 @ NYA	3	0	3	(3-1)
GAGNÉ, ARTHUR	24/01/28 vs CHI	4	1	5	(10-0)
MORENZ, HOWIE	17/03/28 @ TOR	3	0	3	(3-5)
MORENZ, HOWIE	20/03/28 vs NYA	3	1	4	(5-0)
1928-29					
MORENZ, HOWIE	16/03/29 vs NYA	3	0	3	(4-1)

TOURS DU CHAPEAU (CHRONOLOGIQUE)/HAT TRICKS (CHRONOLOGICAL)
1917-2009

JOUEUR PLAYER	DATE DATE	B G	A A	PTS PTS	POINTAGE SCORE
1929-30					
JOLIAT, AURÈLE	16/11/29 vs CHI	3	0	3	(4-4)
WASNIE, NICK	26/11/29 vs PIT	3	0	3	(9-2)
LÉPINE, ALFRED	14/12/29 vs OTT	5	1	6	(6-4)
JOLIAT, AURÈLE	19/12/29 vs NYR	4	0	4	(7-2)
LÉPINE, ALFRED	22/02/30 vs NYA	3	1	4	(9-2)
MORENZ, HOWIE	22/02/30 vs NYA	3	1	4	(9-2)
MORENZ, HOWIE	27/02/30 vs TOR	3	0	3	(6-2)
LAROCHELLE, WILDOR	08/03/30 vs NYR	3	0	3	(6-0)
MORENZ, HOWIE	18/03/30 vs NYA	5	0	5	(8-3)
1931-32					
WASNIE, NICK	17/11/31 vs Mtl M	3	0	3	(5-2)
LÉPINE, ALFRED	10/12/31 @ NYA	3	0	3	(3-0)
GAGNON, JOHN	30/01/32 vs DET	3	0	3	(4-3)
GAGNON, JOHN	19/03/32 @ Mtl M	3	0	3	(6-4)
1932-33					
JOLIAT, AURÈLE	16/02/33 @ OTT	3	0	3	(6-0)
1933-34					
MORENZ, HOWIE	15/02/34 vs NYR	3	0	3	(5-2)
LÉPINE, ALFRED	24/02/34 vs CHI	3	0	3	(3-2)
LAROCHELLE, WILDOR	08/03/34 @ NYA	3	0	3	(3-2)
1936-37					
MANTHA, GEORGES	28/01/37 vs CHI	4	1	5	(6-5)
1937-38					
MANTHA, GEORGES	11/12/37 vs NYA	3	0	3	(4-3)
BLAKE, HECTOR «Toe»	02/01/38 @ CHI	3	0	3	(4-2)
1938-39					
BLAKE, HECTOR «Toe»	09/02/39 vs NYA	4	0	4	(5-2)
1941-42					
BENOIT, JOSEPH	17/01/42 vs NYR	3	0	3	(6-2)
1942-43					
BLAKE, HECTOR «Toe»	13/12/42 @ NYR	3	1	4	(7-3)
SMART, ALEX	14/01/43 vs CHI	3	1	4	(5-1)
GETLIFFE, RAY	06/02/43 vs BOS	5	1	6	(8-3)
BENOIT, JOSEPH	11/03/43 @ CHI	3	0	3	(4-4)
DRILLON, GORD	13/03/43 vs CHI	3	0	3	(6-6)
1943-44					
O'CONNOR, BUD	23/11/43 vs BOS	3	2	5	(13-4)
HEFFERNAN, G.	04/12/43 vs DET	4	1	5	(8-2)
RICHARD, MAURICE	30/12/43 vs DET	3	2	5	(8-3)
GETLIFFE, RAY	02/01/44 @ DET	3	0	3	(5-2)
WATSON, PHIL	30/01/44 @ NYR	3	0	3	(5-3)
RICHARD, MAURICE	17/02/44 @ DET	3	0	3	(3-2)
RICHARD, MAURICE	05/03/44 vs TOR	3	1	4	(8-3)
1944-45					
RICHARD, MAURICE	09/11/44 vs CHI	3	2	5	(9-2)
RICHARD, MAURICE	26/11/44 vs TOR	3	0	3	(4-1)
RICHARD, MAURICE	28/12/44 vs DET	5	3	8	(9-1)
MOSDELL, KEN	06/01/45 vs CHI	3	0	3	(10-1)
RICHARD, MAURICE	21/01/45 @ DET	3	0	3	(6-3)
GAUTHIER, FERNAND	08/02/45 vs NYR	3	0	3	(9-4)
O'CONNOR, BUD	10/03/45 vs NYR	3	1	4	(7-3)
1945-46					
BLAKE, HECTOR «Toe»	05/01/46 vs BOS	3	0	3	(4-2)
1946-47					
RICHARD, MAURICE	26/10/46 vs DET	3	1	4	(7-2)
BLAKE, HECTOR «Toe»	17/11/46 @ BOS	3	0	3	(4-1)
REAY, BILL	27/11/46 @ DET	3	1	4	(6-1)
RICHARD, MAURICE	28/12/46 vs CHI	3	1	4	(8-2)
REAY, BILL	18/01/47 vs NYR	3	1	4	(6-2)
RICHARD, MAURICE	15/02/47 @ TOR	3	1	4	(4-4)
RICHARD, MAURICE	27/02/47 vs CHI	3	1	4	(6-5)
1947-48					
RICHARD, MAURICE	22/11/47 vs NYR	3	0	3	(3-5)
LACH, ELMER	10/12/47 @ NYR	3	0	3	(4-4)
LACH, ELMER	01/02/48 @ BOS	3	0	3	(3-0)
RICHARD, MAURICE	14/03/48 @ NYR	4	0	4	(6-3)
RICHARD, MAURICE	20/03/48 vs CHI	3	0	3	(7-4)
1948-49					
MOSDELL, KEN	18/12/48 vs DET	3	0	3	(5-3)
RICHARD, MAURICE	15/01/49 vs CHI	3	0	3	(7-1)
1949-50					
GRAVELLE, LÉO	10/01/50 @ CHI	3	0	3	(7-3)
1950-51					
RICHARD, MAURICE	10/01/51 @ NYR	3	0	3	(3-0)
RICHARD, MAURICE	03/02/51 vs BOS	3	1	4	(4-1)
RICHARD, MAURICE	10/03/51 vs CHI	3	2	5	(12-2)
1951-52					
CURRY, FLOYD	29/10/51 vs NYR	3	0	3	(6-1)
MEGER, PAUL	12/01/52 vs CHI	3	1	4	(8-3)
RICHARD, MAURICE	12/01/52 vs CHI	3	0	3	(8-3)
GEOFFRION, BERNARD	27/01/52 @ NYR	3	0	3	(5-3)
MOORE, DICKIE	16/02/52 vs NYR	3	0	3	(5-1)
MOORE, DICKIE	23/02/52 vs CHI	3	1	4	(7-0)
GAMBLE, DICK	02/03/52 @ CHI	3	1	4	(6-4)
1952-53					
GEOFFRION, BERNARD	18/12/52 vs NYR	3	0	3	(6-2)
BÉLIVEAU, JEAN	18/12/52 vs NYR	3	0	3	(6-2)

TOURS DU CHAPEAU (CHRONOLOGIQUE)/HAT TRICKS (CHRONOLOGICAL)
1917-2009

JOUEUR PLAYER	DATE DATE	B G	A A	PTS PTS	POINTAGE SCORE
1953-54					
MacKAY, CALUM	26/11/53 @ CHI	3	1	4	(6-3)
RICHARD, MAURICE	10/12/53 vs CHI	3	0	3	(5-3)
RICHARD, MAURICE	07/01/54 vs TOR	3	1	4	(7-3)
OLMSTEAD, BERT	09/01/54 vs CHI	4	4	8	(12-1)
MOSDELL, KEN	09/01/54 vs CHI	3	1	4	(12-1)
GEOFFRION, BERNARD	23/01/54 vs CHI	3	0	3	(5-1)
1954-55					
RICHARD, MAURICE	30/12/54 vs CHI	3	0	3	(7-4)
RICHARD, MAURICE	20/01/55 vs TOR	3	1	4	(6-2)
RICHARD, MAURICE	06/02/55 @ NYR	4	1	5	(7-3)
GEOFFRION, BERNARD	19/02/55 vs NYR	5	1	6	(10-2)
1955-56					
BÉLIVEAU, JEAN	05/11/55 vs BOS	4	0	4	(4-2)
GEOFFRION, BERNARD	20/12/55 @ CHI	3	1	4	(7-1)
RICHARD, MAURICE	20/12/55 @ CHI	3	1	4	(7-1)
BÉLIVEAU, JEAN	18/02/56 vs NYR	3	1	4	(9-4)
1956-57					
MOORE, DICKIE	07/11/56 @ TOR	3	0	3	(4-3)
BÉLIVEAU, JEAN	13/12/56 vs TOR	3	1	4	(6-2)
1957-58					
MOORE, DICKIE	13/10/57 @ DET	3	1	4	(6-0)
RICHARD, MAURICE	13/10/57 @ DET	3	1	4	(6-0)
RICHARD, HENRI	17/10/57 vs TOR	3	3	6	(9-3)
BÉLIVEAU, JEAN	30/11/57 vs CHI	3	1	4	(6-1)
GEOFFRION, BERNARD	09/01/58 vs CHI	3	2	5	(11-3)
BONIN, MARCEL	11/01/58 vs NYR	3	1	4	(9-3)
1958-59					
BÉLIVEAU, JEAN	29/11/58 vs DET	3	0	3	(6-2)
GEOFFRION, BERNARD	30/11/58 @ DET	3	1	4	(7-0)
GEOFFRION, BERNARD	14/12/58 @ DET	3	2	5	(6-1)
BÉLIVEAU, JEAN	11/02/59 @ TOR	3	1	4	(5-2)
BÉLIVEAU, JEAN	28/02/59 vs NYR	3	1	4	(6-1)
BÉLIVEAU, JEAN	07/03/59 vs DET	4	3	7	(10-2)
RICHARD, HENRI	14/03/59 vs CHI	3	1	4	(8-4)
1959-60					
BONIN, MARCEL	26/12/59 vs CHI	3	2	5	(9-2)
GOYETTE, PHIL	16/01/60 vs BOS	3	0	3	(8-2)
GOYETTE, PHIL	21/01/60 vs NYR	3	0	3	(11-2)
GEOFFRION, BERNARD	06/02/60 vs BOS	3	1	4	(5-3)
McDONALD, AB	13/02/60 @ BOS	3	1	4	(6-7)
GEOFFRION, BERNARD	09/03/60 @ TOR	3	2	5	(9-4)
1960-61					
GEOFFRION, BERNARD	15/10/60 vs NYR	3	0	3	(8-4)
MOORE, DICKIE	15/10/60 vs NYR	3	1	4	(8-4)
BÉLIVEAU, JEAN	03/11/60 vs TOR	3	0	3	(3-1)
BÉLIVEAU, JEAN	04/12/60 @ CHI	3	0	3	(7-5)
MARSHALL, DON	16/02/61 vs BOS	3	1	4	(9-1)
GEOFFRION, BERNARD	18/02/61 vs NYR	3	0	3	(7-4)
GEOFFRION, BERNARD	09/03/61 vs NYR	3	1	4	(6-1)
RICHARD, HENRI	11/03/61 vs BOS	3	0	3	(7-5)
1961-62					
PROVOST, CLAUDE	09/11/61 vs TOR	3	0	3	(5-2)
1962-63					
GEOFFRION, BERNARD	29/12/62 vs DET	3	0	3	(5-1)
PROVOST, CLAUDE	12/01/63 vs BOS	3	0	3	(7-2)
1963-64					
ROUSSEAU, ROBERT	01/02/64 vs DET	5	0	5	(9-3)
BÉLIVEAU, JEAN	16/02/64 @ DET	3	1	4	(5-2)
1964-65					
RICHARD, HENRI	24/02/65 vs NYR	3	2	5	(6-1)
BACKSTROM, RALPH	21/03/65 @ BOS	3	0	3	(5-2)
1965-66					
BACKSTROM, RALPH	20/11/65 vs NYR	3	0	3	(9-3)
ROUSSEAU, ROBERT	20/11/65 vs NYR	3	2	5	(9-3)
DUFF, DICK	19/02/66 vs CHI	3	0	3	(5-2)
1966-67					
LAROSE, CLAUDE	10/12/66 vs DET	3	0	3	(5-1)
COURNOYER, YVAN	21/12/66 vs TOR	3	0	3	(6-2)
FERGUSON, JOHN	12/02/67 @ NYR	3	0	3	(4-4)
RICHARD, HENRI	19/03/67 @ CHI	3	1	4	(4-4)
1967-68					
BACKSTROM, RALPH	23/11/67 @ CHI	3	2	5	(7-0)
BÉLIVEAU, JEAN	17/12/67 @ DET	3	1	4	(6-8)
DUFF, DICK	20/12/67 vs TOR	3	0	3	(5-0)
TREMBLAY, GILLES	28/12/67 vs MIN	3	1	4	(6-2)
BÉLIVEAU, JEAN	17/01/68 vs DET	3	0	3	(6-1)
DUFF, DICK	17/02/68 vs PIT	3	0	3	(4-3)
BÉLIVEAU, JEAN	16/03/68 vs PIT	3	0	3	(6-4)
ROUSSEAU, ROBERT	23/03/68 vs DET	3	1	4	(7-4)
1968-69					
ROUSSEAU, ROBERT	07/11/68 vs PIT	3	2	5	(5-4)
COURNOYER, YVAN	25/01/69 vs PHI	3	0	3	(6-3)
BÉLIVEAU, JEAN	02/02/69 @ CHI	3	1	4	(6-4)
BÉLIVEAU, JEAN	11/02/69 @ LAK	4	0	4	(7-3)
COURNOYER, YVAN	06/03/69 vs TOR	3	0	3	(5-3)

TOURS DU CHAPEAU (CHRONOLOGIQUE)/HAT TRICKS (CHRONOLOGICAL)
1917-2009

JOUEUR PLAYER	DATE DATE	B G	A A	PTS PTS	POINTAGE SCORE
1969-70					
LEMAIRE, JACQUES	08/11/69 vs TOR	3	0	3	(6-3)
BACKSTROM, RALPH	01/02/70 @ PHI	3	0	3	(5-2)
1970-71					
TARDIF, MARC	27/12/70 @ PHI	3	0	3	(4-2)
BÉLIVEAU, JEAN	11/02/71 vs MIN	3	1	4	(6-2)
ROBERTO, PHIL	20/02/71 vs CHI	3	0	3	(7-1)
MAHOVLICH, PETE	25/02/71 @ LAK	3	0	3	(5-3)
SHEEHAN, BOBBY	03/04/71 vs NYR	3	1	4	(7-2)
1971-72					
MAHOVLICH, FRANK	22/10/71 @ VAN	3	0	3	(6-0)
TARDIF, MARC	13/11/71 @ MIN	3	0	3	(5-1)
COURNOYER, YVAN	16/11/71 vs CAL	3	0	3	(7-2)
LEMAIRE, JACQUES	04/12/71 vs VAN	3	2	5	(7-0)
LAFLEUR, GUY	11/12/71 vs MIN	3	0	3	(4-3)
LAFLEUR, GUY	17/12/71 @ VAN	3	0	3	(6-2)
MAHOVLICH, FRANK	27/01/72 vs MIN	3	1	4	(5-6)
LAFLEUR, GUY	10/02/72 vs CHI	3	1	4	(7-1)
COURNOYER, YVAN	05/03/72 @ PHI	3	0	3	(4-0)
1972-73					
LEMAIRE, JACQUES	24/10/72 @ NYI	3	1	4	(4-3)
HOULE, RÉJEAN	17/01/73 vs PIT	3	0	3	(6-4)
1973-74					
COURNOYER, YVAN	13/10/73 vs VAN	3	0	3	(4-3)
LEMAIRE, JACQUES	25/10/73 @ PHI	3	0	3	(4-0)
COURNOYER, YVAN	22/12/73 vs BUF	3	0	3	(7-1)
LAROSE, CLAUDE	26/02/74 @ ATL	3	0	3	(6-5)
LAROSE, CLAUDE	28/02/74 vs PIT	4	0	4	(7-1)
MAHOVLICH, FRANK	06/04/74 vs BOS	3	0	3	(6-2)
1974-75					
MAHOVLICH, PETE	09/10/74 vs NYI	3	0	3	(5-5)
SHUTT, STEVE	09/11/74 vs VAN	3	0	3	(4-3)
LAPOINTE, GUY	13/11/74 vs BUF	3	2	5	(6-8)
LAFLEUR, GUY	07/12/74 vs PIT	3	0	3	(5-2)
LAFLEUR, GUY	04/01/75 vs WSH	3	3	6	(10-0)
LAFLEUR, GUY	26/01/75 vs PIT	4	0	4	(7-2)
COURNOYER, YVAN	15/02/75 vs CHI	5	2	7	(12-3)
1975-76					
COURNOYER, YVAN	13/11/75 @ PIT	3	0	3	(5-4)
SHUTT, STEVE	06/12/75 vs WSH	3	2	5	(9-3)
LAFLEUR, GUY	10/01/76 vs DET	3	0	3	(7-1)
SHUTT, STEVE	27/03/76 vs KC	3	0	3	(8-2)
1976-77					
SHUTT, STEVE	06/11/76 vs CHI	3	0	3	(11-3)
SHUTT, STEVE	21/11/76 vs TOR	3	0	3	(9-5)
LAFLEUR, GUY	23/02/77 @ ATL	3	0	3	(4-2)
RISEBROUGH, DOUG	27/03/77 @ DET	3	0	3	(6-0)

JOUEUR PLAYER	DATE DATE	B G	A A	PTS PTS	POINTAGE SCORE
1977-78					
LAFLEUR, GUY	29/10/77 vs LAK	3	0	3	(3-5)
LAFLEUR, GUY	21/11/77 vs TOR	3	0	3	(5-0)
LEMAIRE, JACQUES	31/01/78 @ COL	3	0	3	(5-3)
HOULE, RÉJEAN	17/02/78 @ WSH	3	0	3	(8-2)
SHUTT, STEVE	23/02/78 vs CLE	4	0	4	(5-1)
LAFLEUR, GUY	28/02/78 vs DET	3	3	6	(9-3)
LAFLEUR, GUY	13/03/78 @ MIN	3	0	3	(5-2)
1978-79					
LAFLEUR, GUY	02/12/78 vs BUF	3	1	4	(8-1)
LAFLEUR, GUY	12/12/78 @ STL	3	0	3	(6-0)
HUGHES, PAT	17/01/79 @ LAK	3	0	3	(7-3)
SHUTT, STEVE	03/02/79 @ TOR	3	0	3	(6-3)
MONDOU, PIERRE	04/02/79 @ WSH	3	0	3	(8-4)
LEMAIRE, JACQUES	08/03/79 vs VAN	3	2	5	(11-1)
LEMAIRE, JACQUES	04/04/79 vs DET	3	1	4	(4-1)
MONDOU, PIERRE	07/04/79 vs WSH	3	1	4	(10-3)
1979-80					
LAROUCHE, PIERRE	25/10/79 vs PIT	4	1	5	(8-5)
HOULE, RÉJEAN	13/11/79 @ STL	3	0	3	(5-2)
LAROUCHE, PIERRE	22/11/79 vs WPG	3	2	5	(7-0)
SHUTT, STEVE	24/01/80 @ HAR	4	1	5	(7-2)
1980-81					
SHUTT, STEVE	12/11/80 @ LAK	3	1	4	(8-4)
NAPIER, MARK	03/12/80 @ BUF	4	0	4	(6-5)
LAROUCHE, PIERRE	15/01/81 vs WPG	3	1	4	(7-3)
TREMBLAY, MARIO	24/01/81 vs PHI	3	0	3	(6-3)
LAROUCHE, PIERRE	05/02/81 vs MIN	3	1	4	(7-0)
NAPIER, MARK	26/02/81 vs COL	3	0	3	(6-0)
LAROUCHE, PIERRE	26/03/81 vs CGY	3	1	4	(8-2)
1981-82					
TREMBLAY, MARIO	15/10/81 @ HAR	3	1	4	(7-2)
ACTON, KEITH	27/10/81 vs PHI	3	1	4	(11-2)
JARVIS, DOUG	11/11/81 @ COL	3	1	4	(9-0)
ACTON, KEITH	21/11/81 vs PIT	3	3	6	(9-5)
RISEBROUGH, DOUG	29/11/81 vs HAR	3	1	4	(6-3)
MONDOU, PIERRE	30/03/82 vs HAR	3	0	3	(6-4)
1982-83					
LAFLEUR, GUY	09/10/82 vs CHI	3	2	5	(7-8)
WICKENHEISER, DOUG	16/10/82 vs NYR	3	0	3	(8-2)
WALTER, RYAN	08/12/82 @ HAR	3	0	3	(4-7)
CARBONNEAU, GUY	06/01/83 vs LAK	3	0	3	(11-3)
1984-85					
NÄSLUND, MATS	24/11/84 vs DET	3	0	3	(6-4)
NÄSLUND, MATS	03/12/84 vs HAR	4	2	6	(9-3)
TREMBLAY, MARIO	29/12/84 vs NYR	3	1	4	(7-3)
McPHEE, MIKE	02/02/85 @ LAK	3	0	3	(5-1)

TOURS DU CHAPEAU (CHRONOLOGIQUE)/HAT TRICKS (CHRONOLOGICAL)
1917-2009

JOUEUR PLAYER	DATE DATE	B G	A A	PTS PTS	POINTAGE SCORE
1985-86					
ROBINSON, LARRY	19/12/85 @ QUÉ	3	0	3	(4-5)
McPHEE, MIKE	28/12/85 vs NJD	3	1	4	(8-3)
DAHLIN, KJELL	06/01/86 vs STL	3	1	4	(9-2)
RICHER, STÉPHANE	17/03/86 vs QUÉ	3	0	3	(6-8)
1986-87					
NÄSLUND, MATS	13/10/86 vs MIN	3	1	4	(6-4)
SMITH, BOBBY	06/11/86 @ LAK	3	1	4	(6-4)
SMITH, BOBBY	21/02/87 @ NYI	3	1	4	(5-6)
DAHLIN, KJELL	05/04/87 @ NYR	3	0	3	(8-2)
1987-88					
MOMESSO, SERGIO	03/02/88 @ HAR	3	0	3	(5-2)
GAINEY, BOB	27/02/88 vs WPG	3	0	3	(6-0)
RICHER, STÉPHANE	05/03/88 @ LAK	4	0	4	(7-6)
RICHER, STÉPHANE	02/04/88 vs BUF	3	1	4	(9-4)
1988-89					
LEMIEUX, CLAUDE	14/10/88 @ NJD	3	1	4	(7-3)
NÄSLUND, MATS	26/11/88 vs EDM	3	0	3	(7-5)
CORSON, SHAYNE	04/02/89 vs NYR	3	0	3	(7-5)
NÄSLUND, MATS	18/03/89 @ PIT	3	0	3	(7-2)
CORSON, SHAYNE	22/03/89 vs QUÉ	3	0	3	(8-0)
1989-90					
RICHER, STÉPHANE	10/02/90 vs QUÉ	3	0	3	(7-2)
COURTNALL, RUSS	19/02/90 @ DET	3	0	3	(5-5)
RICHER, STÉPHANE	24/03/90 @ HAR	3	0	3	(4-7)
1990-91					
McPHEE, MIKE	04/02/91 vs MIN	3	1	4	(5-3)
RICHER, STÉPHANE	06/03/91 @ CHI	3	0	3	(5-3)
1991-92					
MULLER, KIRK	29/11/91 @ BOS	3	0	3	(4-5)
MULLER, KIRK	16/01/92 @ STL	3	0	3	(6-6)
SAVARD, DENIS	10/02/92 vs VAN	3	1	4	(8-3)
LEBEAU, STEPHAN	12/02/92 vs SJS	3	1	4	(6-1)
GILCHRIST, BRENT	17/02/92 vs MIN	3	1	4	(8-0)
DIONNE, GILBERT	26/02/92 @ MIN	3	0	3	(4-1)
1992-93					
DAMPHOUSSE, VINCENT	25/11/92 @ HAR	3	1	4	(6-1)
DAMPHOUSSE, VINCENT	08/12/92 @ LAK	3	1	4	(5-5)
BELLOWS, BRIAN	27/02/93 vs BUF	4	0	4	(8-4)
1993-94					
DAMPHOUSSE, VINCENT	30/10/93 vs TOR	3	0	3	(5-2)
PETROV, OLEG	18/12/93 vs DET	3	0	3	(8-1)
CARBONNEAU, GUY	27/12/93 @ STL	3	1	4	(5-2)
DAMPHOUSSE, VINCENT	04/02/94 @ WSH	3	0	3	(4-0)
ODELEIN, LYLE	09/03/94 vs STL	3	0	3	(7-2)

JOUEUR PLAYER	DATE DATE	B G	A A	PTS PTS	POINTAGE SCORE
1994-95					
TURGEON, PIERRE	17/04/95 vs WSH	3	0	3	(5-2)
1995-96					
SAVAGE, BRIAN	28/10/95 vs CHI	3	0	3	(5-3)
TURGEON, PIERRE	06/01/96 vs BUF	3	1	4	(6-7)
RUCINSKY, MARTIN	25/01/96 @ FLA	3	0	3	(6-2)
1996-97					
SAVAGE, BRIAN	07/10/96 vs ANA	3	0	3	(6-6)
RUCINSKY, MARTIN	06/11/96 @ ANA	3	0	3	(6-5)
RECCHI, MARK	21/11/96 @ BOS	3	0	3	(6-2)
DAMPHOUSSE, VINCENT	06/01/97 vs HAR	3	0	3	(5-4)
1997-98					
RECCHI, MARK	04/10/97 @ BOS	3	0	3	(4-1)
DAMPHOUSSE, VINCENT	08/11/97 @ LAK	3	1	4	(4-1)
SAVAGE, BRIAN	08/01/98 @ NYI	4	2	6	(8-2)
MALAKHOV, VLADIMIR	01/02/98 @ CAR	3	0	3	(6-3)
DAMPHOUSSE, VINCENT	28/03/98 vs TBL	3	1	4	(8-2)
1999-00					
SAVAGE, BRIAN	08/10/99 @ CGY	3	0	3	(4-1)
SAVAGE, BRIAN	14/10/99 @ PHI	3	1	4	(5-4)
LINDEN, TREVOR	08/02/00 vs EDM	3	0	3	(4-5)
2000-01					
ZUBRUS, DAINIUS	14/10/00 vs CHI	3	0	3	(5-4)
SAVAGE, BRIAN	21/10/00 vs CAR	3	2	5	(5-2)
2001-02					
SAVAGE, BRIAN	26/11/01 @ BUF	3	0	3	(5-2)
PETROV, OLEG	14/01/02 vs PHI	3	0	3	(3-5)
PERREAULT, YANIC	21/01/02 @ FLA	3	0	3	(5-7)
2002-03					
KOIVU, SAKU	18/11/02 vs PIT	3	1	4	(5-4)
2003-04					
SOURAY, SHELDON	18/12/03 vs NSH	3	1	4	(5-4 p/ot)
2005-06					
BULIS, JAN	25/01/06 @ PHI	4	0	4	(5-3)
RYDER, MICHAEL	05/02/06 vs PHI	3	0	3	(5-0)
2006-07					
RYDER, MICHAEL	07/04/07 @ TOR	3	1	4	(5-6)
2007-08					
PLEKANEC, TOMAS	29/02/08 @ BUF	3	1	4	(6-2)
2008-09					
HIGGINS, C.	11/11/08 vs OTT	3	0	0	(4-0)
KOSTITSYN, ANDREI	27/12/08 vs PIT	3	0	3	(3-2)
LAPIERRE, MAXIM	29/12/09 @ FLA	3	0	3	(5-2)
LANG, ROBERT	07/01/09 @ NYR	3	0	3	(6-3)

TIRS DE PÉNALITÉ/PENALTY SHOTS
(PAR JOUEUR/BY PLAYER)

Marc Bureau - 0-2 (0%)
18 nov. 1996 vs Don Beaupre (OTT) Arrêt/Save
12 mars 1998 vs Mike Richter (NYR) Arrêt/Save

Yvan Cournoyer - 0-2 (0%)
24 mars 1965 vs Johnny Bower (TOR) Arrêt/Save
29 déc. 1973 vs Ed Giacomin (NYR) Arrêt/Save

Russ Courtnall - 1-1 (100%)
19 févr. 1990 vs Tim Cheveldae (DET) But/Goal

Vincent Damphousse - 0-1 (0%)
8 mars 1997 vs Dominik Hasek (BUF) Arrêt/Save

Tony Demers - 0-1 (0%)
7 janv. 1941 vs Turk Broda (TOR) Arrêt/Save

Bernard Geoffrion - 1-1 (100%)
16 oct. 1952 vs Lorne Worsley (NYR) But/Goal

Ray Getliffe - 1-2 (50%)
20 févr. 1943 vs Bill Beveridge (NYR) Arrêt/Save
21 janv. 1945 vs Harry Lumley (DET) But/Goal

Roman Hamrlik - 0-1 (0%)
1 nov. 2007 vs Martin Biron (PHI) Arrêt/Save

Christopher Higgins - 0-2 (0%)
29 mars 2008 vs Vesa Toskala (TOR) Arrêt/Save
6 avril 2009 vs Alex Auld (OTT) Arrêt/Save

Doug Jarvis - 0-1 (0%)
27 mars 1976 vs Denis Herron (KC) Arrêt/Save

Chad Kilger - 0-1 (0%)
19 oct. 2001 vs Olaf Kolzig (WSH) Arrêt/Save

Saku Koivu - 0-1 (0%)
22 janv. 2003 vs Nikolai Khabibulin (TBL) Arrêt/Save

Sergei Kostitsyn - 1-1 (100%)
3 févr. 2008 vs Henrik Lundqvist (NYR) But/Goal

Tom Kostopoulos - 0-1 (0%)
2 avril 2009 vs Yann Danis (NYI) Arrêt/Save

Alex Kovalev - 0-1 (0%)
30 déc. 2005 vs Roberto Luongo (FLA) Arrêt/Save

Guillaume Latendresse - 2-3 (66,7%)
8 févr. 2007 vs Ray Emery (OTT) But/Goal
16 déc. 2008 vs Cam Ward (CAR) But/Goal
4 avril 2009 vs Matin Gerber (TOR) Arrêt/Save

Jacques Lemaire - 1-3 (33,3%)
28 janv. 1973 vs Denis Dejordy (DET) Arrêt/Save
31 mars 1973 vs Ed Giacomin (NYR) But/Goal
2 nov. 1978 vs Jim Bedard (WSH) Arrêt/Save

Andrei Markov - 0-1 (0%)
19 oct. 2001 vs Olaf Kolzig (WSH) Arrêt/Save

Armand Mondou - 1-3 (33,3%)
10 nov. 1934 vs George Hainsworth (TOR) Arrêt/Save
4 déc. 1934 vs Andy Aitkenhead (NYR) But/Goal
9 mars 1935 vs Norman Smith (DET) Arrêt/Save

Mats Näslund – 2-3 (66,7%)
21 mars 1985 vs Pat Riggin (WSH) Arrêt/Save
13 févr. 1986 vs Glen Resch (NJD) But/Goal
19 janv. 1987 vs Mike Liut (HAR) But/Goal

Chris Nilan - 1-1 (100%)
23 févr. 1985 vs Brian Hayward (WPG) But/Goal

Tomas Plekanec - 1-1 (100%)
17 févr. 2007 vs Cam Ward (CAR) But/Goal

Claude Provost - 0-1 (0%)
20 oct. 1968 vs Roger Crozier (DET) Arrêt/Save

Jean Pusie - 0-1 (0%)
19 nov. 1935 vs George Hainsworth (TOR) Arrêt/Save

Ken Reardon - 1-1 (100%)
12 janv. 1949 vs Frank Brimsek (BOS) But/Goal

Mark Recchi - 0-1 (0%)
8 mars 1995 vs Dominik Hasek (BUF) Arrêt/Save

Mike Ribeiro - 0-1 (0%)
4 mars 2002 vs Milan Hnilicka (ATL) Arrêt/Save

Maurice Richard - 1-3 (33,3%)
17 mars 1945 vs Doug Stevenson (CHI) Arrêt/Save
19 janv. 1950 vs Turk Broda (TOR) Arrêt/Save
1 janv. 1952 vs Harry Lumley (CHI) But/Goal

Robert Rousseau - 1-2 (50%)
15 févr. 1962 vs Bruce Gamble (BOS) But/Goal
12 janv. 1964 vs Glenn Hall (CHI) Arrêt/Save

Martin Rucinsky - 1-4 (25%)
2 janv. 1999 vs Corey Hirsch (VAN) Arrêt/Save
11 déc. 1999 vs Jamie Storr (LAK) Arrêt/Save
28 févr. 2001 vs J.-S. Aubin (PIT) Arrêt/Save
29 mars 2001 vs Kevin Weekes (TBL) But/Goal

Michael Ryder - 0-1 (0%)
31 déc. 2005 vs Martin Gerber (CAR) Arrêt/Save

Denis Savard - 0-1 (0%)
27 janv. 1993 vs John Blue (BOS) Arrêt/Save

Steve Shutt - 0-3 (0%)
13 nov. 1975 vs Gary Bromley (BUF) Arrêt/Save
22 févr. 1981 vs Don Edwards (BUF) Arrêt/Save
17 déc. 1984 vs Mike Liut (STL) Arrêt/Save

Bobby Smith - 0-1 (0%)
29 janv. 1986 vs Pat Riggin (WSH) Arrêt/Save

Mark Streit - 0-1 (0%)
8 janv. 2008 vs Patrick Lalime (CHI) Arrêt/Save

Niklas Sundström - 0-1 (0%)
17 déc. 2005 vs Dwayne Roloson (MIN) Arrêt/Save

Alex Tanguay - 1-1 (100%)
28 oct. 2008 vs Cam Ward (CAR) But/Goal

Jean-Claude Tremblay - 0-1 (0%)
17 févr. 1962 vs Glenn Hall (CHI) Arrêt/Save

Mario Tremblay - 0-1 (0%)
18 déc. 1980 vs Mike Liut (STL) Arrêt/Save

TIRS DE PÉNALITÉ/PENALTY SHOTS
(PAR GARDIEN/BY GOALTENDER)

Jason Ward - 1-1 (100%)
27 mars 2004 vs Andrew Raycroft (BOS) But/Goal

Richard Zednik - 0-2 (0%)
22 mars 2002 vs Nikolai Khabibulin (TBL) Arrêt/Save
20 janv. 2004 vs Robert Esche (PHI) Arrêt/Save

Dainius Zubrus - 0-1 (0%)
3 nov. 2000 vs Dominik Hasek (BUF) Arrêt/Save

David Aebischer - 3-4 (75%)
15 avril 2006 vs J.-Pierre Dumont (BUF) Arrêt/Save
21 déc. 2006 vs R.J. Umberger (PHI) Arrêt/Save
14 févr. 2007 vs Erik Rasmussen (NJD) Arrêt/Save
13 mars 2007 vs Ryan Smyth (NYI) But/Goal

Paul-Émile Bibeault - 0-2 (0%)
27 déc. 1941 vs Mac Colville (NYR) But/Goal
28 févr. 1943 vs Billy Taylor (TOR) But/Goal

Claude Bourque - 1-1 (100%)
8 déc. 1938 vs Alex Shibicky (NYR) Arrêt/Save

Wilf Cude - 4-4 (100%)
9 déc. 1934 vs Charley McVeigh (NYA) Arrêt/Save
12 déc. 1937 vs Lorne Carr (NYA) Arrêt/Save
19 févr. 1938 vs Bob Gracie (MTM) Arrêt/Save
18 févr. 1939 vs John Sorrell (NYA) Arrêt/Save

Ken Dryden - 3-4 (75%)
14 oct. 1971 vs Tom Reid (MIN) But/Goal
2 janv. 1975 vs Jacques Richard (ATL) Arrêt/Save
8 oct. 1975 vs Bart Crashley (LAK) Arrêt/Save
22 févr. 1976 vs René Robert (BUF) Arrêt/Save

Bill Durnan - 2-3 (66,7%)
19 févr. 1944 vs Ab Demarco (NYR) Arrêt/Save
30 nov. 1944 vs Chuck Scherza (NYR) But/Goal
3 mars 1948 vs Max Bentley (TOR) Arrêt/Save

Bert Gardiner - 0-2 (0%)
16 nov. 1941 vs Pat Egan (NYA) But/Goal
4 déc. 1941 vs Joe Cooper (CHI) But/Goal

Jeff Hackett - 0-1 (0%)
18 nov. 1999 vs Kimmo Timonen (NSH) But/Goal

Denis Herron - 1-1 (100%)
30 oct. 1979 vs Guy Charron (WSH) Arrêt/Save

Charlie Hodge - 1-2 (50%)
3 nov. 1963 vs Don Marshall (NYR) Arrêt/Save
4 janv. 1964 vs Léo Boivin (BOS) But/Goal

Cristobal Huet - 2-3 (66,6%)
2 févr. 2006 vs P.J. Axelsson (BOS) Arrêt/Save
26 oct. 2007 vs Eric Staal (CAR) But/Goal
10 nov. 2007 vs Daniel Alfredsson (OTT) Arrêt/Save

Patrick Labrecque - 1-1 (100%)
1 nov. 1995 vs Keith Jones (WSH) Arrêt/Save

Michel Larocque - 2-2 (100%)
25 janv. 1975 vs Richard Martin (BUF) Arrêt/Save
7 avril 1979 vs Blair Stewart (WSH) Arrêt/Save

Gerry McNeil - 0-1 (0%)
24 oct. 1956 vs Danny Lewicki (NYR) But/Goal

Andy Moog - 1-1 (100%)
4 oct. 1997 vs Rob DiMaio (BOS) Arrêt/Save

Jacques Plante - 2-3 (66,7%)
3 janv. 1962 vs Dave Keon (TOR) Arrêt/Save
10 mars 1962 vs Larry Leach (BOS) Arrêt/Save
31 janv. 1963 vs Red Kelly (TOR) But/Goal

Michel Plasse - 1-1 (100%)
20 déc. 1973 vs John Gould (BUF) Arrêt/Save

Carey Price - 2-3 (66,7%)
25 oct. 2008 vs Corey Perry (ANA) Arrêt/Save
27 janv. 2009 vs Mark Recchi (TBL) Arrêt/Save
29 janv. 2009 vs Radek Dvorak (FLA) But/Goal

André Racicot - 0-1 (0%)
23 déc. 1990 vs Murray Craven (PHI) But/Goal

Patrick Roy - 1-5 (20%)
1 janv. 1986 vs Dan Daoust (TOR) Arrêt/Save
10 janv. 1987 vs Michel Goulet (QUÉ) But/Goal
18 mars 1989 vs Jock Callander (PIT) But/Goal
17 oct. 1990 vs Pierre Turgeon (BUF) But/Goal
10 oct. 1991 vs Kevin Miller (DET) But/Goal

José Théodore - 3-4 (75%)
11 nov. 1998 vs Scott Niedermayer (NJD) But/Goal
22 déc. 2001 vs Ian Laperrière (LAK) Arrêt/Save
23 janv. 2004 vs Grant Marshall (NJD) Arrêt/Save
25 mars 2004 vs Peter Bondra (OTT) Arrêt/Save

Jocelyn Thibault - 0-2 (0%)
12 nov. 1997 vs Joe Sacco (ANA) But/Goal
15 avril 1998 vs Tim Taylor (BOS) But/Goal

Rogatien Vachon - 1-1 (100%)
11 févr. 1971 vs Jude Drouin (MIN) Arrêt/Save

Rick Wamsley - 1-1 (100%)
12 mars 1984 vs Neal Broten (MIN) Arrêt/Save

Lorne Worsley - 1-1 (100%)
30 nov. 1967 vs Dave Balon (MIN) Arrêt/Save

TIRS DE PÉNALITÉ/PENALTY SHOTS
1934-1991

SAISON SEASON	DATE DATE	ÉQUIPE TEAM	JOUEUR PLAYER	BUT GOAL	GARDIEN GOALTENDER	POINTAGE SCORE
1934-35	**10 Nov.**	**MTL**	**Armand Mondou**	**---**	**George Hainsworth**	***MTL 1 @ TOR 2**
	04 Déc.	**MTL**	**Armand Mondou**	**X**	**Andy Aitkenhead**	**NYR 3 @ MTL 5**
	09 Déc.	NYA	Charley McVeigh	---	Wilf Cude	*MTL 2 @ NYA 2
	09 Mars	**MTL**	**Armand Mondou**	**---**	**Norman Smith**	**DET 5 @ MTL 3**
1935-36	**19 Nov.**	**MTL**	**Jean Pusie**	**---**	**George Hainsworth**	**TOR 7 @ MTL 2**
1937-38	12 Déc.	NYA	Lorne Carr	---	Wilf Cude	*MTL 4 @ NYA 4
	19 Févr.	MTL M.	Bob Gracie	---	Wilf Cude	*MTL M. 3 @ MTL 4
1938-39	08 Déc.	NYR	Alex Shibicky	---	Claude Bourque	*NYR 6 @ MTL 5
	18 Févr.	NYA	John Sorrell	---	Wilf Cude	NYA 2 @ MTL 7
1940-41	**07 Janv.**	**MTL**	**Tony Demers**	**---**	**Turk Broda**	***TOR 4 @ MTL 3**
1941-42	16 Nov.	NYA	Pat Egan	X	Bert Gardiner	MTL 2 @ NYA 3
	04 Déc.	CHI	Joe Cooper	X	Bert Gardiner	MTL 2 @ CHI 9
	27 Déc.	NYR	Mac Colville	X	Paul-Émile Bibeault	NYR 4 @ MTL 2
1942-43	**20 Févr.**	**MTL**	**Ray Getliffe**	**---**	**Bill Beveridge**	**NYR 1 @ MTL 6**
	28 Févr.	TOR	Billy Taylor	X	Paul-Émile Bibeault	TOR 4 @ MTL 2
1943-44	19 Févr.	NYR	Ab Demarco	---	Bill Durnan	NYR 2 @ MTL 5
1944-45	30 Nov.	NYR	Chuck Scherza	X	Bill Durnan	NYR 7 @ MTL 5
	21 Janv.	**MTL**	**Ray Getliffe**	**X**	**Harry Lumley**	**MTL 6 @ DET 3**
	17 Mars	**MTL**	**Maurice Richard**	**---**	**Doug Stevenson**	**CHI 3 @ MTL 4**
1947-48	03 Mars	TOR	Max Bentley	---	Bill Durnan	MTL 3 @ TOR 2
1948-49	**12 Janv.**	**MTL**	**Ken Reardon**	**X**	**Frank Brimsek**	**MTL 5 @ BOS 3**
1949-50	**19 Janv.**	**MTL**	**Maurice Richard**	**---**	**Turk Broda**	**TOR 4 @ MTL 2**
1951-52	**01 Janv.**	**MTL**	**Maurice Richard**	**X**	**Harry Lumley**	**MTL 3 @ CHI 0**
1952-53	**16 Oct.**	**MTL**	**Bernard Geoffrion**	**X**	**Gump Worsley**	**NYR 1 @ MTL 3**
1956-57	24 Oct.	NYR	Danny Lewicki	X	Gerry McNeil	MTL 2 @ NYR 3
1961-62	03 Janv.	TOR	Dave Keon	---	Jacques Plante	MTL 1 @ TOR 3
	15 Févr.	**MTL**	**Robert Rousseau**	**X**	**Bruce Gamble**	**BOS 1 @ MTL 9**
	17 Févr.	**MTL**	**J.-C. Tremblay**	**---**	**Glenn Hall**	**CHI 2 @ MTL 6**
	10 Mars	BOS	Larry Leach	---	Jacques Plante	BOS 2 @ MTL 5
1962-63	31 Janv.	TOR	Red Kelly	X	Jacques Plante	TOR 6 @ MTL 3
1963-64	03 Nov.	NYR	Don Marshall	---	Charlie Hodge	MTL 5 @ NYR 3
	04 Janv.	BOS	Léo Boivin	X	Charlie Hodge	BOS 1 @ MTL 5
	12 Janv.	**MTL**	**Bobby Rousseau**	**---**	**Glenn Hall**	**MTL 2 @ CHI 1**
1964-65	**24 Mars**	**MTL**	**Yvan Cournoyer**	**---**	**Johnny Bower**	**MTL 2 @ TOR 3**
1967-68	30 Nov.	MIN	Dave Balon	---	Lorne Worsley	MIN 1 @ MTL 1
1968-69	**20 Oct.**	**MTL**	**Claude Provost**	**---**	**Roger Crozier**	**MTL 4 @ DET 2**
1970-71	11 Févr.	MIN	Jude Drouin	---	Rogatien Vachon	MIN 2 @ MTL 6
1971-72	14 Oct.	MIN	Tom Reid	X	Ken Dryden	MTL 1 @ MIN 1
1972-73	**28 Janv.**	**MTL**	**Jacques Lemaire**	**---**	**Denis DeJordy**	**DET 4 @ MTL 2**
	31 Mars	**MTL**	**Jacques Lemaire**	**X**	**Ed Giacomin**	**NYR 1 @ MTL 5**
1973-74	20 Déc.	BUF	John Gould	---	Michel Plasse	MTL 2 @ BUF 2
	29 Déc.	**MTL**	**Yvan Cournoyer**	**---**	**Ed Giacomin**	**NYR 1 @ MTL 7**
1974-75	**13 Nov.**	**MTL**	**Steve Shutt**	**---**	**Gary Bromley**	**BUF 8 @ MTL 6**
	02 Janv.	ATL	Jacques Richard	---	Ken Dryden	MTL 1 @ ATL 1
	25 Janv.	BUF	Richard Martin	---	Michel Larocque	BUF 7 @ MTL 6
1975-76	08 Oct.	LAK	Bart Crashley	---	Ken Dryden	LAK 0 @ MTL 9
	22 Févr.	BUF	René Robert	---	Ken Dryden	MTL 4 @ BUF 2
	27 Mars	**MTL**	**Doug Jarvis**	**---**	**Denis Herron**	**KC 2 @ MTL 8**
1978-79	**02 Nov.**	**MTL**	**Jacques Lemaire**	**---**	**Jim Bedard**	**WSH 2 @ MTL 4**
	07 Avril	WSH	Blair Stewart	---	Michel Larocque	WSH 3 @ MTL 10
1979-80	30 Oct.	WSH	Guy Charron	---	Denis Herron	MTL 2 @ WSH 2
	18 Déc.	**MTL**	**Mario Tremblay**	**---**	**Mike Liut**	**MTL 3 @ STL 5**
1980-81	**22 Févr.**	**MTL**	**Steve Shutt**	**---**	**Don Edwards**	**MTL 4 @ BUF 2**
1983-84	**17 Déc.**	**MTL**	**Steve Shutt**	**---**	**Mike Liut**	**STL 3 @ MTL 6**
	12 Mars	MIN	Neal Broten	---	Rick Wamsley	*MTL 6 @ MIN 7
1984-85	**23 Févr.**	**MTL**	**Chris Nilan**	**X**	**Brian Hayward**	**WPG 4 @ MTL 6**
	21 Mars	**MTL**	**Mats Näslund**	**---**	**Pat Riggin**	**WSH 2 @ MTL 3**
1985-86	01 Janv.	TOR	Dan Daoust	---	Patrick Roy	MTL 2 @ TOR 3
	29 Janv.	**MTL**	**Bobby Smith**	**---**	**Mario Gosselin**	**QUÉ 3 @ MTL 5**
	13 Févr.	**MTL**	**Mats Näslund**	**X**	**Glenn Resch**	**MTL 3 @ NJD 4**
1986-87	10 Janv.	QUÉ	Michel Goulet	X	Patrick Roy	QUÉ 2 @ MTL 5
	19 Janv.	**MTL**	**Mats Näslund**	**X**	**Mike Liut**	***HAR 5 @ MTL 4**
1988-89	18 Mars	PIT	Jock Callander	X	Patrick Roy	MTL 7 @ PIT 2
1989-90	**19 Févr.**	**MTL**	**Russ Courtnall**	**X**	**Tim Cheveldae**	***MTL 5 @ DET 5**
1990-91	17 Oct.	BUF	Pierre Turgeon	X	Patrick Roy	MTL 4 @ BUF 3
	23 Déc.	PHI	Murray Craven	X	André Racicot	*MTL 4 @ PHI 4

TIRS DE PÉNALITÉ/PENALTY SHOTS
1991-2009

SAISON SEASON	DATE DATE	ÉQUIPE TEAM	JOUEUR PLAYER	BUT GOAL	GARDIEN GOALTENDER	POINTAGE SCORE
1991-92	10 Oct.	DET	Kevin Miller	X	Patrick Roy	MTL 4 @ DET 1
1992-93	**25 Janv.**	**MTL**	**Denis Savard**	**---**	**John Blue**	***BOS 2 @ MTL 3**
1994-95	**08 Mars**	**MTL**	**Mark Recchi**	**---**	**Dominik Hasek**	***BUF 2 @ MTL 2**
1995-96	01 Nov.	WSH	Keith Jones	---	Patrick Labrecque	MTL 2 @ WSH 5
	18 Nov.	**MTL**	**Marc Bureau**	**---**	**Don Beaupre**	**OTT 1 @ MTL 5**
1996-97	**08 Mars**	**MTL**	**Vincent Damphousse**	**---**	**Dominik Hasek**	*** BUF 3 @ MTL 3**
1997-98	04 Oct.	BOS	Rob DiMaio	---	Andy Moog	MTL 4 @ BOS 1
	12 Nov.	ANA	Joe Sacco	X	Jocelyn Thibault	* MTL 4 @ ANA 3
	12 Mars	**MTL**	**Marc Bureau**	**---**	**Mike Richter**	**NYR 1 @ MTL 4**
	15 Avril	BOS	Tim Taylor	X	Jocelyn Thibault	BOS 6 @ MTL 2
1998-99	11 Nov.	NJD	Scott Niedermayer	X	José Théodore	MTL 0 @ NJD 3
	02 Janv.	**MTL**	**Martin Rucinsky**	**---**	**Corey Hirsch**	**MTL 2 @ VAN 1**
1999-00	18 Nov.	NSH	Kimmo Timonen	X	Jeff Hackett	MTL 1 @ NSH 6
	11 Déc.	**MTL**	**Martin Rucinsky**	**---**	**Jamie Storr**	**LAK 4 @ MTL 2**
2000-01	**03 Nov.**	**MTL**	**Dainius Zubrus**	**---**	**Dominik Hasek**	**MTL 4 @ BUF 5**
	28 Févr.	**MTL**	**Martin Rucinsky**	**---**	**Jean-Sébastien Aubin**	**PIT 2 @ MTL 4**
	29 Mars	**MTL**	**Martin Rucinsky**	**X**	**Kevin Weekes**	**MTL 6 @ TBL 2**
2001-02	**19 Oct.**	**MTL**	**Chad Kilger**	**---**	**Olaf Kolzig**	**MTL 1 @ WSH 4**
	22 Déc.	LAK	Ian Laperrière	---	José Théodore	LAK 1 @ MTL 2
	04 Mars	**MTL**	**Mike Ribeiro**	**---**	**Milan Hnilicka**	**ATL 3 @ MTL 5**
	22 Mars	**MTL**	**Richard Zednik**	**---**	**Nikolai Khabibulin**	**MTL 3 @ TBL 3**
2002-03	**22 Janv.**	**MTL**	**Saku Koivu**	**---**	**Nikolai Khabibulin**	**MTL 2 @ TBL 2**
	25 Mars	**MTL**	**Andrei Markov**	**---**	**Olaf Kolzig**	**WSH 4 @ MTL 3**
2003-04	**20 Janv.**	**MTL**	**Richard Zednik**	**---**	**Robert Esche**	**MTL 4 @ PHI 1**
	23 Janv.	NJD	Grant Marshall	---	José Théodore	MTL 0 @ NJD 2
	25 Mars	OTT	Peter Bondra	---	José Théodore	OTT 4 @ MTL 0
	27 Mars	**MTL**	**Jason Ward**	**X**	**Andrew Raycroft**	***MTL 2 @ BOS 3**
2005-06	**17 Déc.**	**MTL**	**Niklas Sundström**	**---**	**Dwayne Roloson**	**MTL 3 @ MIN 4**
	30 Déc.	**MTL**	**Alex Kovalev**	**---**	**Roberto Luongo**	**MTL 1 @ FLA 2**
	31 Déc.	**MTL**	**Michael Ryder**	**---**	**Martin Gerber**	**MTL 3 @ CAR 5**
	02 Févr.	BOS	P.J. Axelsson	---	Cristobal Huet	MTL 1 @ BOS 3
	15 Avril	BUF	Jean-Pierre Dumont	---	David Aebischer	BUF 4 @ MTL 2
2006-07	21 Déc.	PHI	R.J. Umberger	---	David Aebischer	PHI 2 @ MTL 4
	08 Févr.	**MTL**	**Guillaume Latendresse**	**X**	**Ray Emery**	**MTL 1 @ OTT 4**
	14 Févr.	NJD	Erik Rasmussen	---	David Aebischer	MTL 2 @ NJD 5
	17 Févr.	**MTL**	**Tomas Plekanec**	**X**	**Cam Ward**	**CAR 5 @ MTL 3**
	13 Mars	NYI	Ryan Smyth	X	David Aebischer	NYI 3 @ MTL 5
2007-08	26 Oct.	CAR	Eric Staal	X	Cristobal Huet	MTL 7 @ CAR 4
	01 Nov.	**MTL**	**Roman Hamrlik**	**---**	**Martin Biron**	**PHI 2 @ MTL 5**
	10 Nov.	OTT	Daniel Alfredsson	---	Cristobal Huet	MTL 1 @ OTT 3
	08 Janv.	**MTL**	**Mark Streit**	**---**	**Patrick Lalime**	***CHI 3 @ MTL 4**
	03 Févr.	**MTL**	**Sergei Kostitsyn**	**X**	**Henrik Lundqvist**	**NYR 5 @ MTL 2**
	29 Mars	**MTL**	**Christopher Higgins**	**---**	**Vesa Toskala**	**MTL 2 @ TOR 4**
2008-09	25 Oct.	ANA	Corey Perry	---	Carey Price	ANA 6 @ MTL 4
	28 Oct.	**MTL**	**Alex Tanguay**	**X**	**Cam Ward**	**CAR 3 @ MTL 2**
	16 Déc.	**MTL**	**Guillaume Latendresse**	**X**	**Cam Ward**	**MTL 2 @ CAR 3**
	27 Janv.	TBL	Mark Recchi	---	Carey Price	MTL 3 @ TBL 5
	29 Janv.	FLA	Radek Dvorak	X	Carey Price	MTL 1 @ FLA 5
	02 Avril	**MTL**	**Tom Kostopoulos**	**---**	**Yann Danis**	**MTL 5 @ NYI 1**
	04 Avril	**MTL**	**Guillaume Latendresse**	**---**	**Martin Gerber**	**MTL 6 @ TOR 2**
	06 Avril	**MTL**	**Christopher Higgins**	**---**	**Alex Auld**	**OTT 3 @ MTL 2**

* Prolongation/Overtime
X = But/Goal

RECORDS D'ÉQUIPE/TEAM RECORDS
1917-2009

UNE SAISON • ONE SEASON

POINTS

Le plus, saison/Most, season :	* 132	1976-77	(80)	60-8-12
Le plus, à domicile/Most, Home :	72	1976-77	(40)	33-1-6
Le plus, à l'étranger/Most, Away :	61	1977-78	(40)	27-6-7
Le moins, saison/Fewest, season :	20	1918-19	(18)	10-8-0
	65	1950-51	(70)	25-30-15
	70	2000-01	(82)	28-40-8-6
Le moins, à domicile/Fewest, Home :	11	1925-26	(18)	5-12-1
	36	2000-01	(41)	15-20-4-2
Le moins, à l'étranger/Fewest, Away :	6	1918-19	(9)	3-6-0
		1923-24	(12)	3-9-0
	23	1950-51	(35)	8-20-7
	28	1998-99	(41)	11-24-6

VICTOIRES/WINS

Le plus, saison/Most, season :	60	1976-77	(80)	60-8-12
Le plus, à domicile/Most, Home :	33	1976-77	(40)	33-1-6
Le plus, à l'étranger/Most, Away :	27	1976-77	(40)	27-7-6
		1977-78	(40)	27-6-7
Le plus, en prolongation/Most, Overtime :	11	2008-09	(82)	11-4-7
Le plus, en fusillade/Most, Shootout :	7	2008-09	(82)	7-7
Le moins, saison/Fewest, season :	10	1918-19	(18)	10-8-0
		1939-40	(48)	10-33-5
	25	1950-51	(70)	25-30-15
	28	2000-01	(82)	28-40-8-6
Le moins, à domicile/Fewest, Home :	5	1925-26	(18)	5-12-1
		1935-36	(24)	5-11-8
		1939-40	(24)	5-14-5
	15	1962-63	(35)	15-10-10
		1997-98	(41)	15-17-9
		2000-01	(41)	15-20-4-2
Le moins, à l'étranger/Fewest, Away :	3	1918-19	(9)	3-6-0
		1922-23	(12)	3-7-2
		1923-24	(12)	3-9-0
		1932-33	(24)	3-20-1
		1994-95	(24)	3-18-3
	8	1950-51	(35)	8-20-7
		1953-54	(35)	8-19-8
	11	1998-99	(41)	11-24-6

DÉFAITES/LOSSES

Le plus, saison/Most, season :	40	1983-84	(80)	35-40-5
		2000-01	(82)	28-40-8-6
Le plus, à domicile/Most, Home :	20	2000-01	(41)	15-20-4-2
Le plus, à l'étranger/Most, Away :	24	1998-99	(41)	11-24-6
Le plus, en prolongation/Most, Overtime :	11	2008-09	(82)	11-4-7
Le plus, en fusillade/Most, Shootout :	7	2008-09	(82)	7-7
Le moins, saison/Fewest, season :	* 5	1943-44	(50)	38-5-7
	* 8	1976-77	(80)	60-8-12
Le moins, à domicile/Fewest, Home :	* 0	1943-44	(25)	22-0-3
	* 1	1976-77	(40)	33-1-6
Le moins, à l'étranger/Fewest, Away :	* 3	1928-29	(22)	10-3-9
	* 6	1972-73	(39)	23-6-10
		1974-75	(40)	20-6-14
		1977-78	(40)	27-6-7

*Record de la LNH/NHL Record

RECORDS D'ÉQUIPE/TEAM RECORDS
1917-2009

UNE SAISON • ONE SEASON

NULLES/TIES

Le plus, saison/Most, season :	**23**	1962-63	(70)	28-19-23
Le plus, à domicile/Most, Home :	**10**	1949-50	(35)	17-8-10
		1962-63	(35)	15-10-10
Le plus, à l'étranger/Most, Away :	**14**	1952-53	(35)	10-11-14
		1974-75	(40)	20-6-14
Le moins, saison/Fewest, season :	**0**	5 fois/times - dernière/last :		
		1923-24	(24)	13-11-0
	5	1983-84	(80)	35-40-5
Le moins, à domicile/Fewest, Home :	**0**	8 fois/times - dernière/last :		
		1936-37	(24)	16-8-0
	1	1955-56	(35)	29-5-1
		1965-66	(35)	23-11-1
	2	3 fois/times - dernière/last :		
		1992-93	(42)	27-13-2
Le moins, à l'étranger/Fewest, Away :	**0**	9 fois/times - dernière/last :		
		1939-40	(24)	5-19-0
	3	4 fois/times - dernière/last :		
		2003-04	(41)	18-17-3-3

POURCENTAGE VICTORIEUX/WINNING PERCENTAGE

Plus élevé, saison/Best, season :	**.830**	1943-44	(50)	38-5-7
	.825	1976-77	(80)	60-8-12
Plus élevé, à domicile/Best, Home :	**.940**	1943-44	(25)	22-0-3
	.900	1976-77	(40)	33-1-6
Plus élevé, à l'étranger/Best, Away :	**.763**	1977-78	(40)	27-6-7
	.750	1976-77	(40)	27-7-6
Plus faible, saison/Lowest, season :	**.260**	1939-40	(48)	10-33-5
Plus faible, à domicile/Lowest, Home :	**.306**	1925-26	(18)	5-12-1
	.439	2000-01	(41)	15-20-4-2
Plus faible, à l'étranger/Lowest, Away :	**.146**	1932-33	(24)	3-20-1
	.188	1994-95	(24)	3-18-3
	.341	1998-99	(41)	11-24-6

PROLONGATION/OVERTIME (1917-1942/1983-2009)

Plus de matchs / Most games, season :	**22**	2008-09	(82)	11-4-7
	20	1937-38	(48)	4-3-13
Plus de victoires / Most wins :	**11**	2008-09	(82)	11-4-7
Plus de défaites / Most losses :	**11**	2008-09	(82)	11-4-7
Plus de matchs nuls / Most ties :	**15**	1928-29	(44)	0-1-15
		1996-97	(82)	2-4-15
Moins de victoires / Fewest wins :	**0**	7 fois/times - dernière/last :		
		1998-99	(82)	0-4-11
Moins de défaites / Fewest losses :	**0**	5 fois/times - dernière/last :		
		1988-89	(80)	2-0-9
Moins de matchs nuls / Fewest ties :	**0**	4 fois/times - dernière/last :		
		1923-24	(24)	0-0-0
Plus de matchs, barrage / Most games, shootout :	**14**	2008-09	(82)	7-7
		2007-28	(82)	5-6
Plus de victoires, barrage / Most wins, shootout :	**7**	2008-09	(82)	7-7
Plus de défaites, barrage / Most losses, shootout :	**7**	2008-09	(82)	7-7

PLUS LONGUES SÉQUENCES VICTORIEUSES/LONGEST WINNING STREAKS

Saison / Season :	**12**	06/01/68 - 03/02/68
À domicile/Home :	**13**	02/11/43 - 08/01/44
		30/01/77 - 26/03/77
À l'étranger/Away :	**8**	18/12/77 - 18/01/78
		21/01/82 - 21/02/82
En début de saison/From start of season :	**4**	3 fois/times - dernière/last :
		12/10/77 - 19/10/77
En début de saison, à domicile		
From start of season, home :	**9**	08/10/53 - 12/11/53
En début de saison, à l'étranger		
From start of season, away :	**4**	10/10/73 - 25/10/73
	4	05/10/05 - 12/10/05

RECORDS D'ÉQUIPE/TEAM RECORDS
1917-2009

UNE SAISON • ONE SEASON

PLUS LONGUES SÉQUENCES SANS DÉFAITE/LONGEST UNDEFEATED STREAKS

Saison/Season :	28	(23-0-5)	18/12/77 - 23/02/78
À domicile/Home :	* 34	(28-0-6)	01/11/76 - 02/04/77
À l'étranger/Away :	* 23	(14-0-9)	27/11/74 - 12/03/75
En début de saison/From start of season :	14	(11-0-3)	30/10/43 - 04/12/43
En début de saison, à domicile From start of season, home :	* 25	(22-0-3)	30/10/43 - 18/03/44
En début de saison, à l'étranger From start of season, away :	11	(7-0-4)	11/10/72 - 24/11/72

PLUS LONGUES SÉQUENCES DE DÉFAITES/LONGEST LOSING STREAKS

Saison/Season :	12	13/02/26 - 13/03/26
À domicile/Home :	7	16/12/39 - 18/01/40
		28/10/00 - 25/11/00
À l'étranger/Away :	10	16/01/26 - 13/03/26
En début de saison/From start of season :	7	06/11/38 - 22/11/38
En début de saison, à domicile From start of season, home :	3	28/11/25 - 08/12/25
		17/11/34 - 01/12/34
		06/11/38 - 17/11/38
En début de saison, à l'étranger From start of season, away :	6	20/11/32 - 08/12/32

PLUS LONGUES SÉQUENCES SANS VICTOIRE/LONGEST WINLESS STREAKS

Saison/Season :	12	(0-12-0)	13/02/26 - 13/03/26
		(0-8-4)	28/11/35 - 29/12/35
À domicile/Home :	15	(0-12-3)	16/12/39 - 07/03/40
À l'étranger/Away :	12	(0-8-4)	26/11/33 - 28/01/34
		(0-8-4)	20/10/51 - 13/12/51
En début de saison/From start of season :	8	(0-7-1)	06/11/38 - 24/11/38
En début de saison, à domicile From start of season, home :	5	(0-4-1)	01/11/41 - 29/11/41
En début de saison, à l'étranger From start of season, away :	11	(0-4-7)	12/10/52 - 07/12/52

JEUX BLANCS/SHUTOUTS

Le plus, saison/Most shutouts, season :	* 22	1928-29	(44)	22-7-15
Le plus, à domicile/Most, Home :	10	1928-29	(22)	12-4-6
Le plus, à l'étranger/Most, Away :	12	1928-29	(22)	10-3-9
Le moins, saison/Fewest overall shutouts :	0	1919-20	(24)	13-11-0
		1921-22	(24)	12-11-1
		1925-26	(36)	11-24-1
Le moins, à domicile/Fewest, Home :	0	10 fois/times - dernière/last :		
		2000-01	(41)	15-20-4-2
Le moins, à l'étranger/Fewest, Away :	0	16 fois/times - dernière/last :		
		2008-09	(41)	17-20-4
Le plus, adversaire/Most by opponent :	9	1925-26	(36)	11-24-1
		1927-28	(44)	26-11-7
		1949-50	(70)	29-22-19
		1953-54	(70)	35-24-11
		2000-01	(82)	28-40-8-6
Le plus, adv., à domicile/Most, opp., Home :	5	2 fois/times - dernière/last :		
		2003-04	(41)	23-13-4-1
Le plus, adv., à l'étranger/Most, opp., Away :	6	5 fois/times - dernière/last :		
		1953-54	(35)	8-19-8
Le moins, adversaire/Fewest by opponent :	0	7 fois/times - dernière/last :		
		1984-85	(80)	41-27-12
Le moins, adv., à domicile/Fewest, opp., Home :	0	33 fois/times - dernière/last :		
		2008-09	(41)	24-10-7
Le moins, adv., à l'étranger/Fewest, opp., Away :	0	11 fois/times - dernière/last :		
		1991-92	(40)	14-20-6

RECORDS D'ÉQUIPE/TEAM RECORDS
1917-2009

UNE SAISON • ONE SEASON

PLUS LONGUES SÉQUENCES DE MATCHS NULS/MOST CONSECUTIVE TIE GAMES

Saison/Season :	4	17/01/29 - 24/01/29
		06/03/43 - 14/03/43
		22/11/52 - 29/11/52
À domicile/Home :	4	20/02/82 - 02/03/82
À l'étranger/Away :	4	01/01/59 - 18/01/59
		18/11/61 - 29/11/61

SÉQUENCES DE MATCHS SANS AVOIR ÉTÉ BLANCHI/CONSECUTIVE GAMES WITHOUT BEING SHUTOUT

Plus longue/Longest :	185	06/03/71 - 08/11/73
Plus longue (incl. séries)/Longest (incl. Playoffs) :	194	16/05/71 - 08/11/73
Séries/playoffs:	80	1971 (2), 1972 (6), 1973 (17), 1974 (6), 1975 (11), 1976 (13), 1977 (14), 1978 (11)

SÉQUENCES DE MATCHS SANS AVOIR BLANCHI L'ADVERSAIRE/CONSECUTIVE GAMES WITHOUT A SHUTOUT

Plus longue/Longest :	95	15/02/96 - 10/03/97
Plus longue (incl. séries)/Longest (incl. Playoffs) :	101	15/02/96 - 10/03/97

BUTS POUR/GOALS FOR

Le plus, saison/Most, Season :	387	1976-77	(80)	60-8-12
Le plus, à domicile/Most, Home :	214	1974-75	(40)	27-8-5
Le plus, à l'étranger/Most, Away :	182	1976-77	(40)	27-7-6
Le moins, saison/Fewest, Season :	59	1923-24	(24)	13-11-0
	155	1952-53	(70)	28-23-19
	184	1998-99	(82)	32-39-11
Le moins, à domicile/Fewest, Home :	40	1923-24	(12)	10-2-0
	92	1952-53	(35)	18-12-5
	95	1999-00	(41)	18-18-5
Le moins, à l'étranger/Fewest, Away :	19	1923-24	(12)	3-9-0
	63	1952-53	(35)	10-11-14
	79	1998-99	(41)	11-24-6

BUTS ALLOUÉS/GOALS AGAINST

Le plus, saison/Most, Season :	295	1983-84	(80)	35-40-5
Le plus, à domicile/Most, Home :	152	1983-84	(40)	19-19-2
Le plus, à l'étranger/Most, Away :	157	1985-86	(40)	15-22-3
Le moins, saison/Fewest, Season :	43	1928-29	(44)	22-7-15
	* 131	1955-56	(70)	45-15-10
	171	1976-77	(80)	60-8-12
Le moins, à domicile/Fewest, Home :	17	1923-24	(12)	10-2-0
	52	1953-54	(35)	27-5-3
	75	1976-77	(40)	33-1-6
Le moins, à l'étranger/Fewest, Away :	20	1928-29	(22)	10-3-9
	73	1955-56	(35)	16-10-9
	89	1975-76	(40)	26-8-6

MOYENNES DE BUTS PAR MATCH/GOALS-PER-GAME AVERAGE

Plus élevée, saison/Highest, season:	5.38	1919-20	129 buts/goals	(24)	13-11-0
	4.84	1976-77	387 buts/goals	(80)	60-8-12
Plus faible, saison/Lowest, Overall:	1.61	1928-29	71 buts/goals	(44)	22-7-15
	2.21	1952-53	155 buts/goals	(70)	28-23-19
	2.24	1998-99	184 buts/goals	(82)	32-39-11
Plus élevée, contre/Highest, Against:	4.71	1919-20	113 buts/goals	(24)	13-11-0
	3.69	1983-84	295 buts/goals	(80)	35-40-5
Plus faible, contre/Lowest, Against:	* 0.98	1928-29	43 buts/goals	(44)	22-7-15
	1.87	1955-56	131 buts/goals	(70)	45-15-10
	2.14	1976-77	171 buts/goals	(80)	60-8-12

*Record de la LNH/NHL Record

RECORDS D'ÉQUIPE/TEAM RECORDS
1917-2009

UNE SAISON • ONE SEASON

AVANTAGE NUMÉRIQUE/POWERPLAY

Le plus de buts, saison/Most goals, season :	92	1974-75	(80)	47-14-19
Le moins de buts, saison/Fewest goals, season :	26	1950-51	(70)	25-30-15
Le plus de buts contre/Most goals against :	17	1987-88	(80)	45-22-13
Le moins de buts contre/Fewest goals against :	* 0	1975-76	(80)	58-11-11

DÉSAVANTAGE NUMÉRIQUE/PENALTY KILLING

Le plus de buts, saison/Most goals, season :	17	2006-07	(82)	42-34-6
Le moins de buts, saison/Fewest goals, season :	1	1995	(48)	18-23-7
	2	4X - dernière/last: 2002-03	(82)	30-35-8-9
Le plus de buts contre/Most goals against :	91	2005-06	(82)	42-31-9
Le moins de buts contre/Fewest goals against :	22	1949-50	(70)	29-22-19

AIDES/ASSISTS

Le plus, saison/Most, season :	621	1976-77	(80)	60-8-12
Le moins, saison/Fewest, season :	248	1952-53	(70)	28-23-19
	312	1998-99	(82)	32-39-11

POINTS

Le plus, saison/Most, season :	1008	(387-621-1008)	1976-77	(80)	60-8-12
Le moins, saison/Fewest, season :	403	(155-248-403)	1952-53	(70)	28-23-19
	496	(184-312-496)	1998-99	(82)	32-39-11

MARQUEURS/SCORERS

50 buts ou +/50-or-more goals :	2	1976-77	Shutt (60)/Lafleur (56)
		1979-80	Lafleur (50)/Larouche (50)
40 buts ou +/40-or-more goals :	3	1979-80	Lafleur (50)/Larouche (50)/Shutt (47)
30 buts ou +/30-or-more goals :	5	1971-72	Cournoyer (47)/F. Mahovlich (43)
			P. Mahovlich (35)/Lemaire (32)/Tardif (31)
		1974-75	Lafleur (53)/Lemaire (36)
			P. Mahovlich (35)/Lambert (32)/Shutt (30)
		1975-76	Lafleur (56)/Shutt (45)/P. Mahovlich (34)
			Lambert (32)/Cournoyer (32)
		1981-82	Napier (40)/Acton (36)/Mondou (35)
			Tremblay (33)/Shutt (31)
20 buts ou +/20-or-more goals :	10	1974-75	Lafleur (53)/Lemaire (36)/P. Mahovlich (35)
			Lambert (32)/Shutt (30)/Cournoyer (29)
			Lapointe (28)/Wilson (24)/Tremblay (21)/Savard (20)
100 points ou +/100-or-more points :	2	1974-75	Lafleur (53-66-119)/P. Mahovlich (35-82-117)
		1976-77	Lafleur (56-80-136)/Shutt (60-45-105)

PUNITIONS/PENALTIES

Le plus de minutes/Most minutes :	1847	1995-96	(82)
Le moins de minutes/Fewest minutes :	745	1977-78	(80)

UN MOIS • ONE MONTH

PLUS DE.../MOST...

Victoires/Wins :	12	Dec. 1955	(12-3-0)
		Nov. 1975	(12-2-1)
		Mars 1978	(12-1-1)
Défaites/Losses :	10	Janv. 1940	(1-10-1)
		Mars 1984	(6-10-0)
		Nov. 2000	(5-10-0)
		Déc. 2000	(1-8-2-2)
Buts pour/Goals for :	72	Nov. 1974	(14 matchs/games)
		Déc. 1984	(15 matchs/games)
Buts contre/Goals against:	61	Mars 1986	(14 matchs/games)
Jeux blancs pour/Shutouts for :	6	Janv. 1929	
		Févr. 1929	
Jeux blancs contre/Shutouts against :	5	Févr. 1928	

*Record de la LNH/NHL Record

RECORDS D'ÉQUIPE/TEAM RECORDS
1917-2009

UN MATCH • ONE GAME

BUTS/GOALS

Le plus/Most :	* 16	03/03/20	MTL 16 @ QUÉ 3	
Le plus, consécutifs/Most consecutive goals :	12	22/02/79	PIT 0 @ MTL 12	
Le plus, contre/Most, Against :	11	6 fois/times - dernière/last :		
		02/12/95	DET 11 @ MTL 1	
Le plus contre, consécutifs/Most consecutive, against :	10	3 fois/times - dernière/last :		
		04/01/42	MTL 0 @ DET 10	
Le plus, deux équipes/Most, both teams :	* 21	10/01/20	St. Pats 7 @ MTL 14	
Le plus, match nul/Most, tie game :	7	26/10/82	BUF 7 @ MTL 7	
		24/01/84	HAR 7 @ MTL 7	
Le moins, match nul/Fewest, tie game :	0	34 fois/times - dernière/last :		
		11/02/93	MTL 0 @ PHI 0	

BUTS EN AVANTAGE NUMÉRIQUE/POWER-PLAY GOALS

Le plus/Most :	5	6 fois/times - dernière/last :		
		26/10/07	MTL 7 @ CAR 4	
Le plus, contre/Most, Against :	5	21/02/94	MTL 7 @ PHI 8	
		28/10/98	BOS 9 @ MTL 2	
Le plus, deux équipes/Most, both teams :	7	2 fois/times - dernière/last :		
		18/11/02	PIT 4 @ MTL 5 (OT)	(3-4)

BUTS EN DÉSAVANTAGE NUMÉRIQUE/SHORT-HANDED GOALS

Le plus/Most :	3	20/03/48	CHI 4 @ MTL 7	
		16/10/96	CGY 2 @ MTL 4	
Le plus, contre/Most, Against :	2	18 fois/times - dernière/last :		
		11/04/09	PIT 3 @ MTL 1	
Le plus, deux équipes/Most, both teams :	3	5 fois/times - dernière/last :		
		16/10/96	CGY 2 @ MTL 4	

PLUS GRANDE DIFFÉRENCE DE BUTS/LARGEST GOAL MARGIN

Dans une victoire/Winning :	13	03/03/20	MTL 16 @ QUÉ 3	
Dans une défaite/Losing :	10	4 fois/times - dernière/last :		
		02/12/95	DET 11 @ MTL 1	

POINTS

Le plus/Most :	35	23/11/43	BOS 4 @ MTL 13	(13-22-35)
Le plus, contre/Most, Against :	30	02/12/95	DET 11 @ MTL 1	(11-19-30)
Le plus, deux équipes/Most, both teams :	45	11/01/38	MTL 7 @ MTA 11	MTL (7-10-17) - MTA (11-17-28)
		23/11/43	BOS 4 @ MTL 13	MTL (13-22-35) - BOS (4-6-10)

TIRS/SHOTS

Le plus/Most :	61	24/02/90	PIT 1 @ MTL 11	
Le plus, contre/Most, Against :	57	10/03/74	MTL 5 @ PIT 4	
Le plus, deux équipes/Most, both teams :	93	09/12/81	MTL 6 @ MIN 6	(48-45)
Le moins/Fewest :	12	27/12/02	MTL 2 @ OTT 3	(P/OT)
		26/01/06	MTL 0 @ OTT 3	
Le moins, contre/Fewest, Against :	10	30/01/99	CAR 3 @ MTL 1	
Le moins, deux équipes/Fewest, both teams :	31	31/12/93	MTL 5 @ CGY 2	(14-17)

PUNITIONS/PENALTIES

Le plus de minutes/Most PIM :	176	12/04/92	MTL 1 @ BUF 3
Le plus de minutes, adversaire Most PIM, opponent :	145	12/04/92	MTL 1 @ BUF 3
Le plus de minutes, deux équipes Most PIM, both teams :	321	12/04/92	MTL 1 @ BUF 3

UN MATCH • ONE GAME

BUTS LES PLUS RAPIDES/FASTEST GOALS

6 buts, deux équipes/6 goals, both teams :	**3:15**	04/01/44	(1re)	TOR 3 @ MTL 6	
		MTL : M. Richard	14:10	MTL : Watson	15:52
		TOR : Webster	15:13	TOR : Carr	16:55
		MTL : Majeau	15:41	MTL : Bouchard	17:25
5 buts, deux équipes/5 goals, both teams :	**2:12**	04/01/44	(1re)	TOR 3 @ MTL 6	
		TOR : Webster	15:13	TOR : Carr	16:55
		MTL : Majeau	15:41	MTL : Bouchard	17:25
		MTL : Watson	15:52		
5 buts pour/5 goals for :	**3:23**	06/12/82	(3e)	HAR 2 @ MTL 11	
		Napier	11:44	Lafleur	14:08
		Mondou	12:07	Acton	15:07
		Walter	13:33		
4 buts, deux équipes/4 goals, both teams :	**1:05**	16/03/66	(2e)	MTL 7 @ TOR 2	
		MTL : Béliveau	5:00	MTL : Béliveau	5:43
		TOR : Keon	5:21	MTL : Backstrom	6:05
4 buts pour/4 goals for :	**1:37**	02/04/77	(3e)	WSH 0 @ MTL 11	
		Lambert	1:27	Lapointe	2:53
		Shutt	2:16	Gainey	3:04
3 buts, deux équipes/3 goals, both teams :	**0:18**	12/12/63	(1re)	NYR 4 @ MTL 6	
		MTL : Balon	0:58		
		MTL : G. Tremblay	1:04		
		NYR : Henry	1:16		
3 buts pour/3 goals for :	**0:31**	27/02/55	(3e)	MTL 7 @ NYR 1	
		Moore	9:40		
		Jack LeClair	9:58		
		Bouchard	10:11		
3 buts, un joueur/3 goals, one player :	**0:44**	Béliveau			
		05/11/55	(2e)	BOS 2 @ MTL 4	
		0:42, 1:08, 1:26	(vs Terry Sawchuk)		
3 buts, début de période, deux équipes :	*** 1:05**	11/03/89	(2e)	HAR 3 @ MTL 5	
3 goals, start of period, both teams :		HFD : Dineen	0:11		
		MTL : Carbonneau	0:36		
		MTL : Svoboda	1:05		
3 buts, début de match, deux équipes :	**1:16**	12/12/63	(1re)	NYR 4 @ MTL 6	
3 goals, start of game, both teams :		MTL : Balon	0:58		
		MTL : G. Tremblay	1:04		
		NYR : Henry	1:16		
3 buts pour, début de période :	**1:26**	05/11/55	(2e)	BOS 2 @ MTL 4	
3 goals for, start of period :		Béliveau	0:42, 1:08, 1:26		
3 buts pour, début de match :	**2:20**	15/10/59		TOR 2 @ MTL 7	
3 goals for, start of game :		H. Richard	0:17		
		Béliveau	1:59		
		Bonin	2:20		
2 buts, deux équipes/2 goals, both teams :	**0:05**	26/03/81	(1re)	CGY 2 @ MTL 8	
		MTL : Larouche	7:15		
		CGY : Lavallée	7:20		
2 buts pour/2 goals for :	**0:05**	20/02/71	(3e)	CHI 1 @ MTL 7	
		P. Mahovlich	12:16, 12:21		
2 buts, début de période, deux équipes :	**0:28**	11/10/89	(3e)	BOS 2 @ MTL 4	
2 goals, start of period, both teams :		BOS : Wiemer	0:10		
		MTL : Chorske	0:28		
2 buts, début de match, deux équipes :	**0:38**	23/01/82		CGY 2 @ MTL 6	
2 goals, start of game, both teams :		MTL : Napier	0:10, 0:38		
2 buts pour, début de période :	**0:28**	24/02/44	(2e)	TOR 1 @ MTL 3	
2 goals for, start of period :		Getliffe	0:18		
		Watson	0:28		
2 buts pour, début de match :	**0:38**	23/01/82		CGY 2 @ MTL 6	
2 goals for, start of game :		Napier	0:10, 0:38		
En début de match/From start of game :	**0:09**	5 fois/times - dernière/last :			
		Gainey	05/11/88	WPG 2 @ MTL 7	
En début de période/From start of period :	***0:04**	Provost	09/11/57(2e)	BOS 2 @ MTL 4	
But en prolongation/Overtime goal :	**0:14**	Ronan	25/01/93	BOS 2 @ MTL 3	
But alloué en prolongation/Overtime goal against :	**0:10**	McCarthy	12/03/84	MTL 6 @ MIN 7	

*Record de la LNH/NHL Record

RECORDS D'ÉQUIPE/TEAM RECORDS
1917-2009

UNE PÉRIODE • ONE PERIOD

BUTS/GOALS

Le plus/Most :	7	7 fois/times - dernière/last :	21/10/87	2e	MTL 10 @ TOR 3
Le plus, contre/Most, Against :	7	4 fois/times - dernière/last :	19/10/85	1re	MTL 6 @ HAR 11
Le plus, deux équipes/Most, both teams :	10		26/10/82	1re	BUF 7 @ MTL 7 BUF (5) - MTL (5)

BUTS EN AVANTAGE NUMÉRIQUE/POWER-PLAY GOALS

Le plus/Most :	4	4 fois/twice - dernière/last :	26/10/07	1re	MTL 7 @ CAR 4
Le plus, contre/Most, Against :	4		16/01/92	2e	MTL 6 @ STL 6
Le plus, deux équipes/Most, both teams :	5	2 fois/twice - dernière/last :	16/01/92	2e	MTL 6 @ STL 6 MTL (1) - STL (4)

BUTS EN DÉSAVANTAGE NUMÉRIQUE/SHORT-HANDED GOALS

Le plus/Most :	2	10 fois/times - dernière/last :	14/01/06	2e	SJS 2 @ MTL 6
Le plus, contre/Most, Against :	2	9 fois/times - dernière/last :	11/04/09	3e	PIT 3 @ MTL 1
Le plus, deux équipes/Most, both teams :	2	29 fois/times - dernière/last :	11/04/09	3e	PIT 3 @ MTL 1

POINTS

Le plus/Most :	20	06/01/83	3e	LAK 3 @ MTL 11	(7-13-20)
Le plus, contre/Most, Against :	18	3 fois/times - dernière/last :			
		24/11/93	2e	MTL 1 @ PHI 6	(6-12-18)
Le plus, deux équipes/Most, both teams :	25	3 fois/times - dernière/last :			
		17/12/92	1re	MTL 8 @ QUÉ 3 MTL (6-11-17) - QUÉ (3-5-8)	

TIRS/SHOTS (1955-2009)

Le plus/Most :	27	20/01/73	1re	PHI 3 @ MTL 6
		05/02/77	2e	MTL 3 @ LAK 3
Le plus, contre/Most, Against :	24	4 fois/times - dernière/last :		
		09/12/00	3e	OTT 4 @ MTL 2
Le plus, deux équipes/Most, both teams :	41	05/02/77	2e	MTL 3 @ LAK 3 MTL (27) - LAK (14)
		16/11/92	2e	BOS 3 @ MTL 6 MTL (20) - BOS (21)
Le moins/Fewest :	0	11/12/85	3e	MTL 3 @ HAR 1
Le moins, contre/Fewest, Against :	0	3 fois/times - dernière/last :		
		30/01/99	3e	CAR 3 @ MTL 1
Le moins, deux équipes/Fewest, both teams :	5	3 fois/times - dernière/last :		
		25/03/93	3e	MTL 0 @ BOS 2 MTL (1) BOS (4)

PUNITIONS/PENALTIES

Le plus de minutes/Most minutes :	133	12/04/92	3e	MTL 1 @ BUF 3
Le plus de minutes, adversaire Most minutes, opponent :	116	12/04/92	3e	MTL 1 @ BUF 3
Le plus de minutes, deux équipes Most minutes, both teams :	249	12/04/92	3e	MTL 1 @ BUF 3

RECORDS INDIVIDUELS/INDIVIDUAL RECORDS
1917-2009

CARRIÈRE • CAREER

SAISON/SEASON

Le plus/Most :	**20**	Henri Richard Jean Béliveau	

PLUS DE MATCHS/MOST GAMES PLAYED

Carrière/Career :	**1256**	Henri Richard	
Total (incl. les séries)/Overall (incl. playoffs) :	**1436**	Henri Richard	(saison/season : 1256 - séries/playoffs : 180)
Matchs consécutifs/Consecutive games :	**560**	Doug Jarvis	1975-76 - 1981-82

PLUS DE BUTS/MOST GOALS

Carrière/Career :	**544**	Maurice Richard	
Total (incl. les séries)/Overall (incl. playoffs) :	**626**	Maurice Richard	(saison/season : 544 - séries/playoffs : 82)
Par un centre/By a center :	**507**	Jean Béliveau	
Par un ailier gauche/By a left winger :	**408**	Steve Shutt	
Par un ailier droit/By a right winger :	**544**	Maurice Richard	
Par un défenseur/By a defenceman :	**197**	Larry Robinson	
En prolongation/Overtime goals :	**7**	Aurèle Joliat/Howie Morenz/John Gagnon/Saku Koivu	
Buts gagnants/Winning goals :	**92**	Guy Lafleur	
Avantage numérique/Powerplay goals :	**171**	Jean Béliveau	
Désavantage numérique/Shorthanded goals :	**28**	Guy Carbonneau	

MATCHS DE 3 BUTS OU PLUS/3-OR-MORE GOAL GAMES

Le plus/Most :	**26**	Maurice Richard

LE PLUS D'AIDES/MOST ASSISTS

Carrière/Career :	**728**	Guy Lafleur	
Total (incl. les séries)/Overall (incl. playoffs) :	**809**	Jean Béliveau	(saison/season : 712 - séries/playoffs : 97)
Par un centre/By a center :	**712**	Jean Béliveau	
Par un ailier gauche/By a left winger :	**369**	Mats Näslund	
Par un ailier droit/By a right winger :	**728**	Guy Lafleur	
Par un défenseur/By a defenceman :	**686**	Larry Robinson	

LE PLUS DE POINTS/MOST POINTS

Carrière/Career :	**1246**	Guy Lafleur	(518-728-1246)
Total (incl. les séries)/Overall (incl. playoffs) :	**1395**	Jean Béliveau	(saison/season : 507-712-1219 - séries/playoffs : 79-97-176)
Par un centre/By a center :	**1219**	Jean Béliveau	(507-712-1219)
Par un ailier gauche/By a left winger :	**776**	Steve Shutt	(408-368-776)
Par un ailier droit/By a right winger :	**1246**	Guy Lafleur	(518-728-1246)
Par un défenseur/By a defenceman :	**883**	Larry Robinson	(197-686-883)

LE PLUS DE SAISONS CONSÉCUTIVES DE... /MOST CONSECUTIVE... SEASONS

20 buts ou plus/20-or-more goals :	**14**	Maurice Richard	1943-44 - 1956-57
30 buts ou plus/30-or-more goals :	**9**	Steve Shutt	1974-75 - 1982-83
40 buts ou plus/40-or-more goals :	**6**	Guy Lafleur	1974-75 - 1979-80
50 buts ou plus/50-or-more goals :	**6**	Guy Lafleur	1974-75 - 1979-80
100 points ou plus/100-or-more points :	**6**	Guy Lafleur	1974-75 - 1979-80

PUNITIONS/PENALTIES

Le plus de minutes/Most minutes :	**2 248**	Chris Nilan	
Le plus de mins (incl. les séries) Most mins (incl. playoffs) :	**2 670**	Chris Nilan	(saison/season : 2 248 - séries/playoffs : 422)

RECORDS INDIVIDUELS/INDIVIDUAL RECORDS
1917-2009

UNE SAISON • ONE SEASON

LE PLUS DE BUTS/MOST GOALS

Saison/Season :	60	Steve Shutt	1976-77	
		Guy Lafleur	1977-78	
Total (incl. les séries)/Overall (incl. playoffs) :	70	Guy Lafleur	1977-78	(saison/season : 60 - séries/playoffs : 10)
Par un centre/By a center :	50	Pierre Larouche	1979-80	
Par un ailier gauche/By a left winger :	60	Steve Shutt	1976-77	
Par un ailier droit/By a right winger :	60	Guy Lafleur	1977-78	
Par un défenseur/By a defenceman :	28	Guy Lapointe	1974-75	
Par un joueur recrue/By a rookie :	32	Kjell Dahlin	1985-86	
Par un défenseur recrue/By a rookie defenceman :	15	Guy Lapointe	1970-71	
En prolongation/Overtime goals :	3	6 X - dernière/last		
		Saku Koivu	2005-06	
Buts gagnants/Winning goals :	12	5 X - dernière/last		
		Guy Lafleur	1978-79	
En avantage numérique/On powerplays :	20	Yvan Cournoyer	1966-67	
En avantage numérique, déf./On powerplays, def. :	*19	Sheldon Souray	2006-07	
En désavantage numérique/On penalty killing :	7	Guy Carbonneau	1983-84	
50 premiers matchs de la saison 50 games from start of season :	50	Maurice Richard	28/10/44 – 18/03/45	

MATCHS DE 3 BUTS OU PLUS/3-OR-MORE GOAL GAMES

Le plus/Most :	7	Joe Malone	1917-18	3 buts/goals (2), 4 buts/goals (2), 5 buts/goals (3)
	5	Howie Morenz	1927-28	3 buts/goals (5)

LE PLUS D'AIDES/MOST ASSISTS

Saison/Season :	82	Peter Mahovlich	1974-75	
Total (incl. les séries)/Overall (incl. playoffs) :	97	Guy Lafleur	1976-77	(saison/season : 80 - séries/playoffs : 17)
Par un centre/By a center :	82	Peter Mahovlich	1974-75	
Par un ailier gauche/By a left winger :	67	Mats Näslund	1985-86	
Par un ailier droit/By a right winger :	80	Guy Lafleur	1976-77	
Par un défenseur/By a defenceman	66	Larry Robinson	1976-77	
Par un joueur recrue/By a rookie :	55	Chris Chelios	1984-85	
Par un défenseur recrue/By a rookie defenceman :	55	Chris Chelios	1984-85	
Par un gardien/By a goaltender :	6	Patrick Roy	1988-89	

LE PLUS DE POINTS/MOST POINTS

Saison/Season :	136	Guy Lafleur	1976-77 (56-80-136)
Total (incl. les séries)/Overall (incl. playoffs) :	162	Guy Lafleur	1976-77 (saison/season : 56-80-136 - séries/playoffs : 9-17-26)
Par un centre/By a center :	117	Peter Mahovlich	1974-75 (35-82-117)
Par un ailier gauche/By a left winger :	110	Mats Näslund	1985-86 (43-67-110)
Par un ailier droit/By a right winger :	136	Guy Lafleur	1976-77 (56-80-136)
Par un défenseur/By a defenceman :	85	Larry Robinson	1976-77 (19-66-85)
Par un joueur recrue/By a rookie :	71	Mats Näslund	1982-83 (26-45-71)
		Kjell Dahlin	1985-86 (32-39-71)
Par un défenseur recrue/By a rookie defenseman :	64	Chris Chelios	1984-85 (9-55-64)
En avantage numérique/On powerplays :	50	Mats Näslund	1985-86 (19-31-50)
En avantage numérique, déf./On powerplays, def. :	48	Sheldon Souray	2006-07 (19-29-48)

TIRS DE BARRAGE/SHOOTOUT

Le plus de buts / Most goals :	5	Saku Koivu	2006-07
		Saku Koivu	2007-08
Le plus de tentatives / Most attempts :	11	Saku Koivu (5-11)	2007-08
Pourcentage de réussite / Efficiency rate :	1.000	Pierre Dagenais (2-2)	2005-06
		Mike Ribeiro (1-1)	2005-06
		Sheldon Souray (1-1)	2006-07

*Record de la LNH/NHL Record

RECORDS INDIVIDUELS/INDIVIDUAL RECORDS
1917-2009

UNE SAISON • ONE SEASON

PUNITIONS/PENALTIES

Le plus de minutes/Most minutes :	358	Chris Nilan	1984-85
Le plus de mins (incl. séries)/Most mins (incl. playoffs) :	439	Chris Nilan	1984-85 (saison/season : 358 - séries/playoffs : 81)

PLUS LONGUE SÉQUENCE AVEC AU MOINS... /LONGEST CONSECUTIVE... STREAK

Un but/Goal :	14	Joe Malone	1917-18 (35 buts/goals)
	13	Newsy Lalonde	1920-21 (24 buts/goals)
	9	Maurice Richard	20/01/45 - 10/02/45 (14 buts/goals)
		Bernard Geoffrion	03/12/60 - 24/12/60 (13 buts/goals)
		Denis Savard	07/02/91 - 01/03/91 (9 buts/goals)
Un but, défenseur/Goal, Defenceman :	4	Chris Chelios	09/03/88 - 16/03/88 (5 buts/goals)
		Patrice Brisebois	25/03/98 - 31/03/98 (4 buts/goals)
Une aide/Assist :	12	Peter Mahovlich	23/01/75 - 16/02/75 (18 aides/assists)
		Guy Lafleur	17/11/79 - 09/12/79 (15 aides/assists)
Une aide, défenseur/Assist, Defenceman :	9	**Andrei Markov**	07/01/09 - 27/01/09 (9 aides/assists)
Un point/Point :	28	Guy Lafleur	01/02/77 - 03/04/77 (19-42-61)
Un point, défenseur/Point, Defenceman :	16	Larry Robinson	23/02/77 - 27/03/77 (6-17-23)
			29/12/79 - 07/02/80 (4-17-21)

UN MOIS • ONE MONTH

LE PLUS... /MOST...

Buts/Goals :	16	Steve Shutt	Nov. 1976
Aides/Assists :	22	Guy Lafleur	Mar. 1977
Points :	30	Guy Lafleur (9-21-30)	Fév. 1978

UN MATCH • ONE GAME

LE PLUS DE BUTS/MOST GOALS

Un match/One game :	6	Newsy Lalonde	10/01/20	TOR 7 @ MTL 14
	5	7 fois/times - dernière/last : Yvan Cournoyer	15/02/75	CHI 3 @ MTL 12
À domicile/Home :	6	Newsy Lalonde	10/01/20	TOR 7 @ MTL 14
	5	7 fois/times - dernière/last : Yvan Cournoyer	15/02/75	CHI 3 @ MTL 12
À l'étranger/Away :	5	Joe Malone	19/12/17	MTL 7 @ OTT 4
	4	7 fois/times - dernière/last : Jan Bulis	25/01/06	MTL 5 @ PHI 3
Par un défenseur/By a defenceman :	4	Harry Cameron	03/03/20	MTL 16 @ QUÉ 3
		Sprague Cleghorn	14/01/22	HAM 6 @ MTL 10
	3	5 fois/times - dernière/last : Vladimir Malakhov	01/02/98	MTL 6 @ CAR 3
En avantage numérique Powerplay goals :	4	Bernard Geoffrion	19/02/55	NYR 2 @ MTL 10
En désavantage numérique Shorthanded goals :	2	Ken Mosdell	17/02/49	TOR 0 @ MTL 3

LE PLUS DE BUTS/POINTS À SON PREMIER MATCH... /MOST GOALS/POINTS IN 1ST GAME

Dans la LNH/In the NHL :	*3-1-4	Alex Smart	14/01/43	CHI 1 @ MTL 5

LE PLUS D'AIDES/MOST ASSISTS

Un match/One game :	6	Elmer Lach	06/02/43	BOS 3 @ MTL 8
À domicile/Home :	6	Elmer Lach	06/02/43	BOS 3 @ MTL 8
À l'étranger/Away :	5	Sheldon Souray	10/01/04	MTL 8 @ PIT 0
Par un défenseur/By a defenceman :	5	Doug Harvey	19/02/55	NYR 2 @ MTL 10
		Lyle Odelein	02/02/94	HAR 2 @ MTL 9
		Sheldon Souray	10/01/04	MTL 8 @ PIT 0

RECORDS INDIVIDUELS/INDIVIDUAL RECORDS
1917-2009

UN MATCH • ONE GAME

AIDES LES PLUS RAPIDES/FASTEST ASSISTS

3 aides/3 assists :	0:44	Bert Olmstead		05/11/55	BOS 2 @ MTL 4 0:42, 1:08, 1:26 (2e)

LE PLUS DE POINTS/MOST POINTS

Un match/One game :	8	Maurice Richard	(5-3-8)	28/12/44	DET 1 @ MTL 9
		Bert Olmstead	(4-4-8)	09/01/54	CHI 1 @ MTL 12
À domicile/Home :	8	Maurice Richard	(5-3-8)	28/12/44	DET 1 @ MTL 9
		Bert Olmstead	(4-4-8)	09/01/54	CHI 1 @ MTL 12
À l'étranger/Away :	6	Joe Malone	(5-1-6)	19/12/17	MTL 7 @ OTT 4
		Brian Savage	(4-2-6)	08/01/98	MTL 8 @ NYI 2
Par un défenseur/By a defenceman :	6	2 fois/times - dernière/last :			
		Sheldon Souray	(1-5-6)	10/01/04	MTL 8 @ PIT 0

PUNITIONS/PENALTIES

Le plus de minutes/Most minutes :	39	Chris Nilan		14/02/81	WSH 1 @ MTL 6

UNE PÉRIODE • ONE PERIOD

LE PLUS... /MOST...

Buts/Goals :	4	Alfred Lépine		14/12/29	2e	OTT 4 @ MTL 6
Aides/Assists :	4	Buddy O'Connor		08/11/42	3e	NYR 4 @ MTL 10
		Phil Watson		18/03/44	3e	NYR 2 @ MTL 11
		J.-C. Tremblay		29/12/62	2e	DET 1 @ MTL 5
Points :	5	Alfred Lépine (4-1-5)		14/12/29	2e	OTT 4 @ MTL 6
		Stéphane Richer (2-3-5)		14/02/90	1re	VAN 1 @ MTL 10
Buts en avantage numérique/Power-play goals :	3	3 fois/times - dernière/last :			
		Yvan Cournoyer		15/02/75	3e	CHI 3 @ MTL 12
Buts en désavantage numérique/Short-handed goals :	1	422 fois/times - dernière/last :			
		Tom Kostopoulos		13/02/09	3e	MTL 4 @ COL 2
Minutes de punition/Penalty minutes :	39	Chris Nilan		14/02/81	3e	WSH 1 @ MTL 6



*Record de la LNH/NHL Record

RECORDS DES GARDIENS/GOALTENDER RECORDS

CARRIÈRE • CAREER

LE PLUS DE.../MOST...

Matchs/Games played :	**556**	Jacques Plante	
Matchs (incl. les séries) Games played (incl. playoffs) :	**665**	Patrick Roy	(saison/season : 551 - séries/playoffs : 114)
Minutes jouées/Minutes played :	**33 226**	Jacques Plante	(556 matchs/games)
Minutes jouées (incl. les séries) Minutes played (incl. playoffs) :	**38 882**	Patrick Roy	(saison/season : 32, 020 - séries/playoffs : 6, 958)
Victoires/Wins :	**312**	Jacques Plante	
Victoires (incl. les séries)/Wins (incl. playoffs) :	**371**	Jacques Plante	(saison/season : 312 - séries/playoffs : 59)
Blanchissages/Shutouts :	**75**	George Hainsworth	
Blanchissages (incl. les séries) Shutouts (incl. playoffs) :	**81**	George Hainsworth	(saison/season : 75 - séries/playoffs : 6)

UNE SAISON • ONE SEASON

LE PLUS DE.../MOST...

Matchs/Games played :	**70**	Gerry McNeil	1950-51, 1951-52
	70	Jacques Plante	1961-62
Matchs (incl. les séries)/Games played (incl. playoffs) :	**82**	Patrick Roy	1992-93 (saison/season : 62 - séries/playoffs : 20)
Minutes jouées/Minutes played :	**4 200**	Gerry McNeil	1950-51 (70 matchs/games)
			1951-52 (70 matchs/games)
		Jacques Plante	1961-62 (70 matchs/games)
Minutes jouées (incl. les séries) Minutes played (incl. playoffs) :	**4 985**	Gerry McNeil	1950-51 (saison/season : 4,200 - séries/playoffs : 785)
Victoires/Wins :	**42**	Jacques Plante	1955-56, 1961-62
		Ken Dryden	1975-76
Victoires (incl. les séries)/Wins (incl. playoffs) :	**54**	Ken Dryden	1975-76 (saison/season : 42 - séries/playoffs : 12)
Blanchissages/Shutouts :	*** 22**	George Hainsworth	1928-29 (44 matchs/games)
Blanchissages (incl. séries)/Shutouts (incl. playoffs) :	**22**	George Hainsworth	1928-29 (saison/season : 22 - séries/playoffs : 0)

MOINS DE DÉFAITES/FEWEST LOSSES

Minimum 35 matchs/35 games min. :	**5**	Bill Durnan	1943-44	(38-5-7)	(50 matchs/games)
		Patrick Roy	1988-89	(33-5-6)	(48 matchs/games)

MEILLEURE MOYENNE DE BUTS ALLOUÉS/LOWEST GOALS AGAINST AVERAGE

Minimum 35 matchs/35 games min. :	**0.92**	George Hainsworth	1928-29	(22-7-15)	43 BA/GA - 44 matchs/games
	1.86	Jacques Plante	1955-56	(42-12-10)	119 BA/GA - 64 matchs/games
	2.03	Ken Dryden	1975-76	(42-10-8)	121 BA/GA - 62 matchs/games

MEILLEURE MOYENNE D'EFFICACITÉ/BEST SAVE PERCENTAGE

Minimum 35 matchs/35 games min. :	**.931**	José Théodore	2001-02

TIRS DE BARRAGE/SHOOTOUT

Le plus de tirs reçus / Most shots received :	**35**	**Carey Price**	**2008-09**
Le plus de buts alloués / Most goals allowed :	**13**	**Carey Price**	**2008-09**
Le plus d'arrêts / Most saves :	**22**	**Carey Price**	**2008-09**
Pourcentage d'efficacité / Efficiency rate :	.833	José Théodore (5-6)	2005-06

PLUS LONGUES SÉQUENCES/LONGEST STREAKS

De victoires/Wins :	**11**	George Hainsworth	24/02/27 - 24/03/27
De victoires à domicile/Home wins :	**14**	Patrick Roy	12/12/88 - 22/03/89
De victoires à l'étranger/Road wins :	**8**	Rogatien Vachon	01/12/68 - 08/02/69

*Record de la LNH/NHL Record

UNE SAISON • ONE SEASON

PLUS LONGUES SÉQUENCES/LONGEST STREAKS

Sans défaite/Undefeated :	22	Michel Larocque	19/11/77 - 02/04/78	(20-0-2)
	18	George Hainsworth	30/11/27 - 17/01/28	(15-0-3)
		Bill Durnan	06/01/45 - 25/02/45	(16-0-2)
		Jacques Plante	18/10/59 - 29/11/59	(15-0-3)
		Ken Dryden	18/12/77 - 17/02/78	(14-0-4)
Sans défaite à domicile/Home undefeated :	29	Patrick Roy	08/10/88 - 01/04/89	(25-0-4)
Sans défaite à l'étranger/Road undefeated :	16	Ken Dryden	08/12/74 - 12/03/75	(10-0-6)
De défaites/Losses :	12	Herb Rhéaume	13/02/26 - 13/03/26	
De défaites à domicile/Home losses :	7	Claude Bourque	16/12/39 - 18/01/40	
De défaites à l'étranger/Road losses :	10	Wilf Cude	25/01/36 - 19/03/36	
		Herb Rhéaume	16/01/26 - 13/03/26	
Sans victoire/Winless :	12	Wilf Cude	28/11/35 - 29/12/35	(0-8-4)
		Herb Rhéaume	13/02/26 - 13/03/26	(0-12-0)
Sans victoire à domicile/Home winless :	9	Wilf Cude	03/12/35 - 16/01/36	(0-5-4)
		Claude Bourque	16/12/39 - 07/03/40	(0-8-1)
Sans victoire à l'étranger/Road winless :	12	Brian Hayward	26/11/86 - 11/03/87	(0-9-3)
	12	Gerry McNeil	20/10/51 - 13/12/51	(0-8-4)
		Lorne Chabot	26/11/33 - 28/01/34	(0-8-4)
Sans allouer de but/Shutout sequence :	343:05	George Hainsworth	26/02/29 - 07/03/29	
		4 jeux blancs consécutifs/4 consecutive shutouts		

UN MOIS • ONE MONTH

PLUS DE.../MOST...

De victoires/Wins :	11	Jacques Plante	Janv. 1958
		Charlie Hodge	Déc. 1960
Blanchissages/Shutouts :	6	George Hainsworth	Janv. 1929
			Févr. 1929

UN MATCH • ONE GAME

PLUS DE.../MOST...

Arrêts/Saves :	53	Wayne Thomas	10/03/74	MTL 5 @ PIT 4
Arrêts, blanchissages/Saves, shutouts :	52	Jacques Plante	13/11/55	MTL 2 @ CHI 0
Lancers/Shots :	57	Wayne Thomas	10/03/74	MTL 5 @ PIT 4
Buts alloués/Goals allowed :	11	Georges Vézina	21/01/19	MTL 3 @ TOR 11
			31/01/20	MTL 3 @ OTT 11
			13/03/20	MTL 4 @ TOR 11
		Wilf Cude	11/01/38	MTL 7 @ MAR 11

TIRS DE BARRAGE/SHOOTOUT

Le plus de tirs reçus / Most shots received :	8	**Carey Price**	**27/10/07 @ PIT**
Le plus de buts alloués / Most goals allowed :	3	**Carey Price**	**17/03/09 @ NYR**
Le plus d'arrêts / Most saves :	8	**Carey Price**	**27/10/07 @ PIT**
Pourcentage d'efficacité / Efficiency rate : (**3 tirs min.** / Min. 3 shots)	1.000	**Carey Price (8-8)**	**27/10/07 @ PIT**
		José Théodore (3-3)	22/11/05 vs ATL
		Carey Price (3-3)	**15/10/08 vs BOS**
		Carey Price (3-3)	**28/10/08 vs CAR**
		Carey Price (3-3)	**16/11/08 @ STL**
		Jaroslav Halak (3-3)	**04/01/09 vs FLA**

UNE PÉRIODE • ONE PERIOD

PLUS DE.../MOST...

Arrêts/Saves :	23	Ken Dryden	19/03/76	MTL 4 @ CAL 1	(1re)
		Rogatien Vachon	15/03/70	MTL 3 @ TOR 3	(3e)
		André Racicot	10/03/93	NYI 1 @ MTL 5	(2e)
		Jeff Hackett	26/10/02	OTT 3 @ MTL 5	(1re)
Lancers/Shots :	24	Ken Dryden	19/03/76	MTL 4 @ CAL 1	(1re)
		Rogatien Vachon	15/03/70	MTL 3 @ TOR 3	(3e)
Buts alloués/Goals allowed :	7	George Hainsworth	21/02/33	MTL 0 @ BOS 10	(3e)
		Wilf Cude	11/01/38	MTL 7 @ MAR 11	(1re)
		Rogatien Vachon	05/04/70	MTL 2 @ CHI 10	(3e)

SÉRIES ÉLIMINATOIRES
STANLEY CUP PLAYOFFS

LES CANADIENS DANS LA LNH/YEAR-BY-YEAR RECORD IN THE NHL
1917-2009

SAISON SEASON	MJ GP	V W	D L	N T	BP GF	BC GA	DOMICILE AT HOME	ÉTRANGER AWAY	RÉSULTAT RESULT
1917-18	2	1	1	0	7	10	1-0-0	0-1-0	Finale/Final
1918-19	10	6	3	1	36	37	3-0-0	3-3-1	Finale annulée*/Final cancelled*
1919-20	-	-	-	-	-	-	-	-	Hors des séries/Out of Playoffs
1920-21	-	-	-	-	-	-	-	-	Hors des séries/Out of Playoffs
1921-22	-	-	-	-	-	-	-	-	Hors des séries/Out of Playoffs
1922-23	2	1	1	0	2	3	0-1-0	1-0-0	Final/Final
1923-24	**6**	**6**	**0**	**0**	**19**	**6**	**5-0-0**	**1-0-0**	**Coupe Stanley/Stanley Cup**
1924-25	6	3	3	0	13	18	1-0-0	2-3-0	Finale/Final
1925-26	-	-	-	-	-	-	-	-	Hors des séries/Out of Playoffs
1926-27	4	1	1	2	3	6	1-1-0	0-0-2	Demi-finale/Semi Final
1927-28	2	0	1	1	2	3	0-1-1	0-0-0	Demi-finale/Semi Final
1928-29	3	0	3	0	2	5	0-1-0	0-2-0	Demi-finale/Semi Final
1929-30	**6**	**5**	**0**	**1**	**14**	**6**	**2-0-1**	**3-0-0**	**Coupe Stanley/Stanley Cup**
1930-31	**10**	**6**	**4**	**0**	**24**	**21**	**4-2-0**	**2-2-0**	**Coupe Stanley/Stanley Cup**
1931-32	4	1	3	0	9	13	1-1-0	0-2-0	Demi-finale/Semi Final
1932-33	2	0	1	1	5	8	0-0-1	0-1-0	Quart-de-finale/Quarter Final
1933-34	2	0	1	1	3	4	0-1-0	0-0-1	Quart-de-finale/Quarter Final
1934-35	2	0	1	1	5	6	0-0-1	0-1-0	Quart-de-finale/Quarter Final
1935-36	-	-	-	-	-	-	-	-	Hors des séries/Out of Playoffs
1936-37	5	2	3	0	8	13	2-1-0	0-2-0	Demi-finale/Semi-Final
1937-38	3	1	2	0	8	11	1-1-0	0-1-0	Quart-de-finale/Quarter Final
1938-39	3	1	2	0	5	8	1-0-0	0-2-0	Quart-de-finale/Quarter Final
1939-40	-	-	-	-	-	-	-	-	Hors des séries/Out of Playoffs
1940-41	3	1	2	0	7	8	1-0-0	0-2-0	Quart-de-finale/Quarter Final
1941-42	3	1	2	0	8	8	1-0-0	0-2-0	Quart-de-finale/Quarter Final
1942-43	5	1	4	0	17	18	1-1-0	0-3-0	Demi-finale/Semi-Final
1943-44	**9**	**8**	**1**	**0**	**39**	**14**	**4-1-0**	**4-0-0**	**Coupe Stanley/Stanley Cup**
1944-45	6	2	4	0	21	15	1-2-0	1-2-0	Demi-finale/Semi Final
1945-46	**9**	**8**	**1**	**0**	**45**	**20**	**5-0-0**	**3-1-0**	**Coupe Stanley/Stanley Cup**
1946-47	11	6	5	0	29	23	5-1-0	1-4-0	Finale/Final
1947-48	-	-	-	-	-	-	-	-	Hors des séries/Out of Playoffs
1948-49	7	3	4	0	14	17	2-1-0	1-3-0	Demi-finale/Semi Final
1949-50	5	1	4	0	7	15	1-2-0	0-2-0	Demi-finale/Semi Final
1950-51	11	5	6	0	23	25	1-4-0	4-2-0	Finale/Final
1951-52	11	4	7	0	20	23	3-3-0	1-4-0	Finale/Final
1952-53	**12**	**8**	**4**	**0**	**34**	**23**	**5-2-0**	**3-2-0**	**Coupe Stanley/Stanley Cup**
1953-54	11	7	4	0	28	18	3-2-0	4-2-0	Finale/Final
1954-55	12	7	5	0	36	36	6-0-0	1-5-0	Finale/Final
1955-56	**10**	**8**	**2**	**0**	**42**	**18**	**5-1-0**	**3-1-0**	**Coupe Stanley/Stanley Cup**
1956-57	**10**	**8**	**2**	**0**	**37**	**18**	**6-0-0**	**2-2-0**	**Coupe Stanley/Stanley Cup**
1957-58	**10**	**8**	**2**	**0**	**35**	**20**	**4-1-0**	**4-1-0**	**Coupe Stanley/Stanley Cup**
1958-59	**11**	**8**	**3**	**0**	**39**	**28**	**6-0-0**	**2-3-0**	**Coupe Stanley/Stanley Cup**
1959-60	**8**	**8**	**0**	**0**	**29**	**11**	**4-0-0**	**4-0-0**	**Coupe Stanley/Stanley Cup**

De 1917-18 à 1925-26, les champions de la Ligue Nationale affrontaient les champions de la Ligue de la Côte du Pacifique et de la Ligue de l'Ouest du Canada pour l'obtention de la coupe Stanley.
* 1919 Finale – Aucun gagnant de la coupe Stanley en raison d'une épidémie de grippe

From 1917-18 through 1925-26, National Hockey League Champions played against the Pacific Coast Hockey Association and the Western Canada Hockey League champions for the Stanley Cup.
* Series abandonned with no Cup winner due to influenza epidemic.

LES CANADIENS DANS LA LNH/YEAR-BY-YEAR RECORD IN THE NHL
1917-2009

SAISON SEASON	MJ GP	V W	D L	N T	BP GF	BC GA	DOMICILE AT HOME	ÉTRANGER AWAY	RÉSULTAT RESULT
1960-61	6	2	4	0	15	16	1-2-0	1-2-0	Demi-finale/Semi Final
1961-62	6	2	4	0	13	19	2-1-0	0-3-0	Demi-finale/Semi Final
1962-63	5	1	4	0	6	14	1-1-0	0-3-0	Demi-finale/Semi Final
1963-64	7	3	4	0	14	17	2-2-0	1-2-0	Demi-finale/Semi Final
1964-65	**13**	**8**	**5**	**0**	**35**	**26**	**7-0-0**	**1-5-0**	**Coupe Stanley/Stanley Cup**
1965-66	**10**	**8**	**2**	**0**	**33**	**20**	**3-2-0**	**5-0-0**	**Coupe Stanley/Stanley Cup**
1966-67	10	6	4	0	30	25	3-2-0	3-2-0	Finale/NHL Final
1967-68	**13**	**12**	**1**	**0**	**48**	**25**	**7-0-0**	**5-1-0**	**Coupe Stanley/Stanley Cup**
1968-69	**14**	**12**	**2**	**0**	**43**	**26**	**7-0-0**	**5-2-0**	**Coupe Stanley/Stanley Cup**
1969-70	-	-	-	-	-	-	-	-	Hors des séries/Out of Playoffs
1970-71	**20**	**12**	**8**	**0**	**75**	**63**	**7-2-0**	**5-6-0**	**Coupe Stanley/Stanley Cup**
1971-72	6	2	4	0	14	19	1-2-0	1-2-0	Quart-de-finale/Quarter Final
1972-73	**17**	**12**	**5**	**0**	**73**	**52**	**6-2-0**	**6-3-0**	**Coupe Stanley/Stanley Cup**
1973-74	6	2	4	0	17	21	1-2-0	1-2-0	Quart-de-finale/Quarter Final
1974-75	11	6	5	0	49	30	4-2-0	2-3-0	Demi-finale/Semi Final
1975-76	**13**	**12**	**1**	**0**	**44**	**26**	**7-0-0**	**5-1-0**	**Coupe Stanley/Stanley Cup**
1976-77	**14**	**12**	**2**	**0**	**54**	**23**	**6-1-0**	**6-1-0**	**Coupe Stanley/Stanley Cup**
1977-78	**15**	**12**	**3**	**0**	**58**	**29**	**7-1-0**	**5-2-0**	**Coupe Stanley/Stanley Cup**
1978-79	**16**	**12**	**4**	**0**	**63**	**41**	**8-1-0**	**4-3-0**	**Coupe Stanley/Stanley Cup**
1979-80	10	6	4	0	39	26	3-3-0	3-1-0	Quart-de-finale/Quarter Final
1980-81	3	0	3	0	6	15	0-2-0	0-1-0	Ronde prél./Prel. Round
1981-82	5	2	3	0	16	11	1-2-0	1-1-0	Demi-finale de div./Div. S.F.
1982-83	3	0	3	0	2	8	0-2-0	0-1-0	Demi-finale de div./Div. S.F.
1983-84	15	9	6	0	42	32	5-1-0	4-5-0	Finale d'Ass./Conf. Final
1984-85	12	6	6	0	43	41	3-4-0	3-2-0	Finale de div./Div. Final
1985-86	**20**	**15**	**5**	**0**	**56**	**41**	**10-1-0**	**5-4-0**	**Coupe Stanley/Stanley Cup**
1986-87	17	10	7	0	67	54	4-5-0	6-2-0	Finale d'Ass./Conf. Final
1987-88	11	5	6	0	33	35	3-3-0	2-3-0	Finale de div./Div. Final
1988-89	21	14	7	0	67	51	7-4-0	7-3-0	Finale/Final
1989-90	11	5	6	0	29	29	3-2-0	2-4-0	Finale de div./Div. Final
1990-91	13	7	6	0	47	42	5-1-0	2-5-0	Finale de div./Div. Final
1991-92	11	4	7	0	29	32	4-2-0	0-5-0	Finale de div./Div. Final
1992-93	**20**	**16**	**4**	**0**	**66**	**51**	**10-1-0**	**6-3-0**	**Coupe Stanley/Stanley Cup**
1993-94	7	3	4	0	20	22	1-2-0	2-2-0	Q.-F d'Ass./Conf. Q.F.
1994-95	-	-	-	-	-	-	-	-	Hors des séries/Out of Playoffs
1995-96	6	2	4	0	17	19	0-3-0	2-1-0	Q.-F d'Ass./Conf. Q.F.
1996-97	5	1	4	0	11	22	1-1-0	0-3-0	Q.-F d'Ass./Conf. Q.F.
1997-98	10	4	6	0	28	32	2-3-0	2-3-0	Demi-finale d'Ass./Conf. S.F.
1998-99	-	-	-	-	-	-	-	-	Hors des séries/Out of Playoffs
1999-00	-	-	-	-	-	-	-	-	Hors des séries/Out of Playoffs
2000-01	-	-	-	-	-	-	-	-	Hors des séries/Out of Playoffs
2001-02	12	6	6	0	32	39	3-3-0	3-3-0	Demi-finale d'Ass./Conf. S.F.
2002-03	-	-	-	-	-	-	-	-	Hors des séries/Out of Playoffs
2003-04	11	4	7	0	24	28	2-3-0	2-4-0	Demi-finale d'Ass./Conf. S.F.
2005-06	6	2	4	0	17	15	0-3-0	2-1-0	Q.-F d'Ass./Conf. Q.F.
2006-07	-	-	-	-	-	-	-	-	Hors des séries/Out of Playoffs
2007-08	12	5	7	0	33	35	4-3-0	1-4-0	Demi-finale d'Ass./Conf. S.F.
2008-09	4	0	4	0	6	17	0-2-0	0-2-0	Q.-F d'Ass./Conf. Q.F.
TOTAL	**683**	**398**	**277**	**8**	**2089**	**1725**	**237-110-4**	**161-167-4**	

MATCHS EN SÉRIES/ALL-TIME PLAYOFF GAMES
1965-2008

2008

							ST	V	D	N	BP	BC
Quart Finale Association / *Conference Quarterfinals*							*OT*	*W*	*L*	*T*	*GF*	*GA*
1	04 / 10	BOS	1	@	MTL	4		1	0	0	4	1
2	04 / 12	BOS	2	@	MTL	3	*	2	0	0	7	3
3	04 / 13	MTL	1	@	BOS	2	*	2	1	0	8	5
4	04 / 15	MTL	1	@	BOS	0		3	1	0	9	5
5	04 / 17	BOS	5	@	MTL	1		3	2	0	10	10
6	04 / 19	MTL	4	@	BOS	5		3	3	0	14	15
7	04 / 21	BOS	0	@	MTL	5		4	3	0	19	15
Demi-Finale Association / *Conference Semifinals*												
8	04 / 24	PHI	3	@	MTL	4	*	1	0	0	4	3
9	04 / 26	PHI	4	@	MTL	2		1	1	0	6	7
10	04 / 28	MTL	2	@	PHI	3		1	2	0	8	10
11	04 / 30	MTL	2	@	PHI	4		1	3	0	10	14
12	05 / 03	PHI	6	@	MTL	4		1	4	0	14	20
Total Domicile / *Home*								4	3	0	23	21
Total Étranger / *Away*								1	4	0	10	14

2006

							ST	V	D	N	BP	BC
Quart Finale Association / *Conference Quarterfinals*							*OT*	*W*	*L*	*T*	*GF*	*GA*
1	04 / 22	MTL	6	@	CAR	1		1	0	0	6	1
2	04 / 24	MTL	6	@	CAR	5	*	2	0	0	12	6
3	04 / 26	CAR	2	@	MTL	1	*	2	1	0	13	8
4	04 / 28	CAR	3	@	MTL	2		2	2	0	15	11
5	04 / 30	MTL	1	@	CAR	2		2	3	0	16	13
6	05 / 02	CAR	2	@	MTL	1	*	2	4	0	17	15
Total Domicile / *Home*								0	3	0	4	7
Total Étranger / *Away*								2	1	0	13	8

2004

							ST	V	D	N	BP	BC
Quart Finale Association / *Conference Quarterfinals*							*OT*	*W*	*L*	*T*	*GF*	*GA*
1	04 / 07	MTL	0	@	BOS	3		0	1	0	0	3
2	04 / 09	MTL	1	@	BOS	2	*	0	2	0	1	5
3	04 / 11	BOS	2	@	MTL	3		1	2	0	4	7
4	04 / 13	BOS	4	@	MTL	3	*	1	3	0	7	11
5	04 / 15	MTL	5	@	BOS	1		2	3	0	12	12
6	04 / 17	BOS	2	@	MTL	5		3	3	0	17	14
7	04 / 19	MTL	2	@	BOS	0		4	3	0	19	14
Demi-Finale Association / *Conference Semifinals*												
8	04 / 23	MTL	0	@	TB	4		0	1	0	0	4
9	04 / 25	MTL	1	@	TB	3		0	2	0	1	7
10	04 / 27	TB	4	@	MTL	3	*	0	3	0	4	11
11	04 / 29	TB	3	@	MTL	1		0	4	0	5	14
Total Domicile / *Home*								2	3	0	15	16
Total Étranger / *Away*								2	4	0	9	13

MATCHS EN SÉRIES/ALL-TIME PLAYOFF GAMES
1965-2008

2002

							ST	V	D	N	BP	BC
Quart-Finale Association / *Conference Quarterfinals*							*OT*	*W*	*L*	*T*	*GF*	*GA*
1	04 / 18	MTL	5	@	BOS	2		1	0	0	5	2
2	04 / 21	MTL	4	@	BOS	6		1	1	0	9	8
3	04 / 23	BOS	3	@	MTL	5		2	1	0	14	11
4	04 / 25	BOS	5	@	MTL	2		2	2	0	16	16
5	04 / 27	MTL	2	@	BOS	1		3	2	0	18	17
6	04 / 29	BOS	1	@	MTL	2		4	2	0	20	18
Demi-Finale Association / *Conference Semifinals*												
7	05 / 03	MTL	0	@	CAR	2		0	1	0	0	2
8	05 / 05	MTL	4	@	CAR	1		1	1	0	4	3
9	05 / 07	CAR	1	@	MTL	2	*	2	1	0	6	4
10	05 / 09	CAR	4	@	MTL	3	*	2	2	0	9	8
11	05 / 12	MTL	1	@	CAR	5		2	3	0	10	13
12	05 / 13	CAR	8	@	MTL	2		2	4	0	12	21
Total Domicile / *Home*								3	3	0	16	22
Total Étranger / *Away*								3	3	0	16	17

1998

							ST	V	D	N	BP	BC
Quart Finale Association / *Conference Quarterfinals*							*OT*	*W*	*L*	*T*	*GF*	*GA*
1	04 / 23	MTL	3	@	PIT	2	*	1	0	0	3	2
2	04 / 25	MTL	1	@	PIT	4		1	1	0	4	6
3	04 / 27	PIT	1	@	MTL	3		2	1	0	7	7
4	04 / 29	PIT	6	@	MTL	3		2	2	0	10	13
5	05 / 01	MTL	5	@	PIT	2		3	2	0	15	15
6	05 / 03	PIT	0	@	MTL	3		4	2	0	18	15
Demi-Finale Association / *Conference Semifinals*												
7	05 / 08	MTL	2	@	BUF	3	*	0	1	0	2	3
8	05 / 10	MTL	3	@	BUF	6		0	2	0	5	9
9	05 / 12	BUF	5	@	MTL	4	*	0	3	0	9	14
10	05 / 14	BUF	3	@	MTL	1		0	4	0	10	17
Total Domicile / *Home*								2	3	0	14	15
Total Étranger / *Away*								2	3	0	14	17

1997

							ST	V	D	N	BP	BC
Quart Finale Association / *Conference Quarterfinals*							*OT*	*W*	*L*	*T*	*GF*	*GA*
1	04 / 17	MTL	2	@	NJ	5		0	1	0	2	5
2	04 / 19	MTL	1	@	NJ	4		0	2	0	3	9
3	04 / 22	NJ	6	@	MTL	4		0	3	0	7	15
4	04 / 24	NJ	3	@	MTL	4	*	1	3	0	11	18
5	04 / 26	MTL	0	@	NJ	4		1	4	0	11	22
Total Domicile / *Home*								1	1	0	8	9
Total Étranger / *Away*								0	3	0	3	13

MATCHS EN SÉRIES/ALL-TIME PLAYOFF GAMES
1965-2008

1996

							ST	V	D	N	BP	BC
Quart-Finale Association / *Conference Quarterfinals*							*OT*	*W*	*L*	*T*	*GF*	*GA*
1	04 / 16	MTL	3	@	NYR	2	*	1	0	0	3	2
2	04 / 18	MTL	5	@	NYR	3		2	0	0	8	5
3	04 / 21	NYR	2	@	MTL	1		2	1	0	9	7
4	04 / 23	NYR	4	@	MTL	3		2	2	0	12	11
5	04 / 26	MTL	2	@	NYR	3		2	3	0	14	14
6	04 / 28	NYR	5	@	MTL	3		2	4	0	17	19
Total Domicile / *Home*								0	3	0	7	11
Total Étranger / *Away*								2	1	0	10	8

1994

							ST	V	D	N	BP	BC
Demi-Finale Division / *Division Semifinals*							*OT*	*W*	*L*	*T*	*GF*	*GA*
1	04 / 16	MTL	2	@	BOS	3		0	1	0	2	3
2	04 / 18	MTL	3	@	BOS	2		1	1	0	5	5
3	04 / 21	BOS	6	@	MTL	3		1	2	0	8	11
4	04 / 23	BOS	2	@	MTL	5		2	2	0	13	13
5	04 / 25	MTL	2	@	BOS	1	*	3	2	0	15	14
6	04 / 27	BOS	3	@	MTL	2		3	3	0	17	17
7	04 / 29	MTL	3	@	BOS	5		3	4	0	20	22
Total Domicile / *Home*								1	2	0	10	11
Total Étranger / *Away*								2	2	0	10	11

1993 Coupe STANLEY Cup

							ST	V	D	N	BP	BC
Demi-Finale Division / *Division Semifinals*							*OT*	*W*	*L*	*T*	*GF*	*GA*
1	04 / 18	MTL	2	@	QUE	3	*	0	1	0	2	3
2	04 / 20	MTL	1	@	QUE	4		0	2	0	3	7
3	04 / 22	QUE	1	@	MTL	2	*	1	2	0	5	8
4	04 / 24	QUE	2	@	MTL	3		2	2	0	8	10
5	04 / 26	MTL	5	@	QUE	4	*	3	2	0	13	14
6	04 / 28	QUE	2	@	MTL	6		4	2	0	19	16
Finale Division / *Division Final*												
7	05 / 02	BUF	3	@	MTL	4		1	0	0	4	3
8	05 / 04	BUF	3	@	MTL	4	*	2	0	0	8	6
9	05 / 06	MTL	4	@	BUF	3	*	3	0	0	12	9
10	05 / 08	MTL	4	@	BUF	3	*	4	0	0	16	12
Finale Association / *Conference Finals*												
11	05 / 16	NYI	1	@	MTL	4		1	0	0	4	1
12	05 / 18	NYI	3	@	MTL	4	*	2	0	0	8	4
13	05 / 20	MTL	2	@	NYI	1	*	3	0	0	10	5
14	05 / 22	MTL	1	@	NYI	4		3	1	0	11	9
15	05 / 24	NYI	2	@	MTL	5		4	1	0	16	11
Finale / *Final*												
16	06 / 01	LA	4	@	MTL	1		0	1	0	1	4
17	06 / 03	LA	2	@	MTL	3	*	1	1	0	4	6
18	06 / 05	MTL	4	@	LA	3	*	2	1	0	8	9
19	06 / 07	MTL	3	@	LA	2	*	3	1	0	11	11
20	06 / 09	LA	1	@	MTL	4		4	1	0	15	12
Total Domicile / *Home*								10	1	0	40	24
Total Étranger / *Away*								6	3	0	26	27

1992

							ST	V	D	N	BP	BC
Demi-Finale Division / *Division Semifinals*							*OT*	*W*	*L*	*T*	*GF*	*GA*
1	04 / 19	HFD	0	@	MTL	2		1	0	0	2	0
2	04 / 21	HFD	2	@	MTL	5		2	0	0	7	2
3	04 / 23	MTL	2	@	HFD	5		2	1	0	9	7
4	04 / 25	MTL	1	@	HFD	3		2	2	0	10	10
5	04 / 27	HFD	4	@	MTL	7		3	2	0	17	14
6	04 / 29	MTL	1	@	HFD	2	*	3	3	0	18	16
7	05 / 01	HFD	2	@	MTL	3	*	4	3	0	21	18
Finale Division / *Division Final*												
8	05 / 03	BOS	6	@	MTL	4		0	1	0	4	6
9	05 / 05	BOS	3	@	MTL	2	*	0	2	0	6	9
10	05 / 07	MTL	2	@	BOS	3		0	3	0	8	12
11	05 / 09	MTL	0	@	BOS	2		0	4	0	8	14
Total Domicile / *Home*								4	2	0	23	17
Total Étranger / *Away*								0	5	0	6	15

1991

							ST	V	D	N	BP	BC
Demi-Finale Division / *Division Semifinals*							*OT*	*W*	*L*	*T*	*GF*	*GA*
1	04 / 03	BUF	5	@	MTL	7		1	0	0	7	5
2	04 / 05	BUF	4	@	MTL	5		2	0	0	12	9
3	04 / 07	MTL	4	@	BUF	5		2	1	0	16	14
4	04 / 09	MTL	4	@	BUF	6		2	2	0	20	20
5	04 / 11	BUF	3	@	MTL	4	*	3	2	0	24	23
6	04 / 13	MTL	5	@	BUF	1		4	2	0	29	24
Finale Division / *Division Final*												
7	04 / 17	MTL	1	@	BOS	2		0	1	0	1	2
8	04 / 19	MTL	4	@	BOS	3	*	1	1	0	5	5
9	04 / 21	BOS	3	@	MTL	2		1	2	0	7	8
10	04 / 23	BOS	2	@	MTL	6		2	2	0	13	10
11	04 / 25	MTL	1	@	BOS	4		2	3	0	14	14
12	04 / 27	BOS	2	@	MTL	3	*	3	3	0	17	16
13	04 / 29	MTL	1	@	BOS	2		3	4	0	18	18
Total Domicile / *Home*								5	1	0	27	19
Total Étranger / *Away*								2	5	0	20	23

1990

							ST	V	D	N	BP	BC
Demi-Finale Division / *Division Semifinals*							*OT*	*W*	*L*	*T*	*GF*	*GA*
1	04 / 05	MTL	1	@	BUF	4		0	1	0	1	4
2	04 / 07	MTL	3	@	BUF	0		1	1	0	4	4
3	04 / 09	BUF	1	@	MTL	2	*	2	1	0	6	5
4	04 / 11	BUF	4	@	MTL	2		2	2	0	8	9
5	04 / 13	MTL	4	@	BUF	2		3	2	0	12	11
6	04 / 15	BUF	2	@	MTL	5		4	2	0	17	13
Finale Division / *Division Final*												
7	04 / 19	MTL	0	@	BOS	1		0	1	0	0	1
8	04 / 21	MTL	4	@	BOS	5	*	0	2	0	4	6
9	04 / 23	BOS	6	@	MTL	3		0	3	0	7	12
10	04 / 25	BOS	1	@	MTL	4		1	3	0	11	13
11	04 / 27	MTL	1	@	BOS	3		1	4	0	12	16
Total Domicile / *Home*								3	2	0	16	14
Total Étranger / *Away*								2	4	0	13	15

MATCHS EN SÉRIES/ALL-TIME PLAYOFF GAMES
1965-2008

1989

							ST	V	D	N	BP	BC
Demi-Finale Division / *Division Semifinals*							*OT*	*W*	*L*	*T*	*GF*	*GA*
1	04 / 05	HFD	2	@	MTL	6		1	0	0	6	2
2	04 / 06	HFD	2	@	MTL	3		2	0	0	9	4
3	04 / 08	MTL	5	@	HFD	4	*	3	0	0	14	8
4	04 / 09	MTL	4	@	HFD	3	*	4	0	0	18	11
Finale Division / *Division Final*												
5	04 / 17	BOS	2	@	MTL	3		1	0	0	3	2
6	04 / 19	BOS	2	@	MTL	3	*	2	0	0	6	4
7	04 / 21	MTL	5	@	BOS	4		3	0	0	11	8
8	04 / 23	MTL	2	@	BOS	3		3	1	0	13	11
9	04 / 25	BOS	2	@	MTL	3		4	1	0	16	13
Finale Association / *Conference Finals*												
10	05 / 01	PHI	3	@	MTL	1		0	1	0	1	3
11	05 / 03	PHI	0	@	MTL	3		1	1	0	4	3
12	05 / 05	MTL	5	@	PHI	1		2	1	0	9	4
13	05 / 07	MTL	3	@	PHI	0		3	1	0	12	4
14	05 / 09	PHI	2	@	MTL	1	*	3	2	0	13	6
15	05 / 11	MTL	4	@	PHI	2		4	2	0	17	8
Finale / *Final*												
16	05 / 14	MTL	2	@	CGY	3		0	1	0	2	3
17	05 / 17	MTL	4	@	CGY	2		1	1	0	6	5
18	05 / 19	CGY	3	@	MTL	4	*	2	1	0	10	8
19	05 / 21	CGY	4	@	MTL	2		2	2	0	12	12
20	05 / 23	MTL	2	@	CGY	3		2	3	0	14	15
21	05 / 25	CGY	4	@	MTL	2		2	4	0	16	19
Total Domicile / *Home*								7	4	0	31	26
Total Étranger / *Away*								7	3	0	36	25

1988

							ST	V	D	N	BP	BC
Demi-Finale Division / *Division Semifinals*							*OT*	*W*	*L*	*T*	*GF*	*GA*
1	04 / 06	HFD	3	@	MTL	4		1	0	0	4	3
2	04 / 07	HFD	3	@	MTL	7		2	0	0	11	6
3	04 / 09	MTL	4	@	HFD	3		3	0	0	15	9
4	04 / 10	MTL	5	@	HFD	7		3	1	0	20	16
5	04 / 12	HFD	3	@	MTL	1		3	2	0	21	19
6	04 / 14	MTL	2	@	HFD	1		4	2	0	23	20
Finale Division / *Division Final*												
7	04 / 18	BOS	2	@	MTL	5		1	0	0	5	2
8	04 / 20	BOS	4	@	MTL	3		1	1	0	8	6
9	04 / 22	MTL	1	@	BOS	3		1	2	0	9	9
10	04 / 24	MTL	0	@	BOS	2		1	3	0	9	11
11	04 / 26	BOS	4	@	MTL	1		1	4	0	10	15
Total Domicile / *Home*								3	3	0	21	19
Total Étranger / *Away*								2	3	0	12	16

1987

							ST	V	D	N	BP	BC
Demi-Finale Division / *Division Semifinals*							*OT*	*W*	*L*	*T*	*GF*	*GA*
1	04 / 08	BOS	2	@	MTL	6		1	0	0	6	2
2	04 / 09	BOS	3	@	MTL	4	*	2	0	0	10	5
3	04 / 11	MTL	5	@	BOS	4		3	0	0	15	9
4	04 / 12	MTL	4	@	BOS	2		4	0	0	19	11
Finale Division / *Division Final*												
5	04 / 20	QUE	7	@	MTL	5		0	1	0	5	7
6	04 / 22	QUE	2	@	MTL	1		0	2	0	6	9
7	04 / 24	MTL	7	@	QUE	2		1	2	0	13	11
8	04 / 26	MTL	3	@	QUE	2	*	2	2	0	16	13
9	04 / 28	QUE	2	@	MTL	3		3	2	0	19	15
10	04 / 30	MTL	2	@	QUE	3		3	3	0	21	18
11	05 / 02	QUE	3	@	MTL	5		4	3	0	26	21
Finale Association / *Conference Finals*												
12	05 / 04	MTL	3	@	PHI	4	*	0	1	0	3	4
13	05 / 06	MTL	5	@	PHI	2		1	1	0	8	6
14	05 / 08	PHI	4	@	MTL	3		1	2	0	11	10
15	05 / 10	PHI	6	@	MTL	3		1	3	0	14	16
16	05 / 12	MTL	5	@	PHI	2		2	3	0	19	18
17	05 / 14	PHI	4	@	MTL	3		2	4	0	22	22
Total Domicile / *Home*								4	5	0	33	33
Total Étranger / *Away*								6	2	0	34	21

1986 Coupe STANLEY Cup

							ST	V	D	N	BP	BC
Demi-Finale Division / *Division Semifinals*							*OT*	*W*	*L*	*T*	*GF*	*GA*
1	04 / 09	BOS	1	@	MTL	3		1	0	0	3	1
2	04 / 10	BOS	2	@	MTL	3		2	0	0	6	3
3	04 / 12	MTL	4	@	BOS	3		3	0	0	10	6
Finale Division / *Division Final*												
4	04 / 17	HFD	4	@	MTL	1		0	1	0	1	4
5	04 / 19	HFD	1	@	MTL	3		1	1	0	4	5
6	04 / 21	MTL	4	@	HFD	1		2	1	0	8	6
7	04 / 23	MTL	1	@	HFD	2	*	2	2	0	9	8
8	04 / 25	HFD	3	@	MTL	5		3	2	0	14	11
9	04 / 27	MTL	0	@	HFD	1		3	3	0	14	12
10	04 / 29	HFD	1	@	MTL	2	*	4	3	0	16	13
Finale Association / *Conference Finals*												
11	05 / 01	NYR	1	@	MTL	2		1	0	0	2	1
12	05 / 03	NYR	2	@	MTL	6		2	0	0	8	3
13	05 / 05	MTL	4	@	NYR	3	*	3	0	0	12	6
14	05 / 07	MTL	0	@	NYR	2		3	1	0	12	8
15	05 / 09	NYR	1	@	MTL	3		4	1	0	15	9
Finale / *Final*												
16	05 / 16	MTL	2	@	CGY	5		0	1	0	2	5
17	05 / 18	MTL	3	@	CGY	2	*	1	1	0	5	7
18	05 / 20	CGY	3	@	MTL	5		2	1	0	10	10
19	05 / 22	CGY	0	@	MTL	1		3	1	0	11	10
20	05 / 24	MTL	4	@	CGY	3		4	1	0	15	13
Total Domicile / *Home*								10	1	0	34	19
Total Étranger / *Away*								5	4	0	22	22

MATCHS EN SÉRIES/ALL-TIME PLAYOFF GAMES
1965-2008

1985

							ST	V	D	N	BP	BC
Demi-Finale Division / *Division Semifinals*							*OT*	*W*	*L*	*T*	*GF*	*GA*
1	04 / 10	BOS	5	@	MTL	3		0	1	0	3	5
2	04 / 11	BOS	3	@	MTL	5		1	1	0	8	8
3	04 / 13	MTL	4	@	BOS	2		2	1	0	12	10
4	04 / 14	MTL	6	@	BOS	7		2	2	0	18	17
5	04 / 16	BOS	0	@	MTL	1		3	2	0	19	17
Finale Division / *Division Final*												
6	04 / 18	QUE	2	@	MTL	1	*	0	1	0	1	2
7	04 / 21	QUE	4	@	MTL	6		1	1	0	7	6
8	04 / 23	MTL	6	@	QUE	7	*	1	2	0	13	13
9	04 / 25	MTL	3	@	QUE	1		2	2	0	16	14
10	04 / 27	QUE	5	@	MTL	1		2	3	0	17	19
11	04 / 30	MTL	5	@	QUE	2		3	3	0	22	21
12	05 / 02	QUE	3	@	MTL	2	*	3	4	0	24	24
Total Domicile / *Home*								3	4	0	19	22
Total Étranger / *Away*								3	2	0	24	19

1984

							ST	V	D	N	BP	BC
Demi-Finale Division / *Division Semifinals*							*OT*	*W*	*L*	*T*	*GF*	*GA*
1	04 / 04	MTL	2	@	BOS	1		1	0	0	2	1
2	04 / 05	MTL	3	@	BOS	1		2	0	0	5	2
3	04 / 07	BOS	0	@	MTL	5		3	0	0	10	2
Finale Division / *Division Final*												
4	04 / 12	MTL	2	@	QUE	4		0	1	0	2	4
5	04 / 13	MTL	4	@	QUE	1		1	1	0	6	5
6	04 / 15	QUE	1	@	MTL	2		2	1	0	8	6
7	04 / 16	QUE	4	@	MTL	3	*	2	2	0	11	10
8	04 / 18	MTL	4	@	QUE	0		3	2	0	15	10
9	04 / 20	QUE	3	@	MTL	5		4	2	0	20	13
Finale Association / *Conference Final*												
10	04 / 24	NYI	0	@	MTL	3		1	0	0	3	0
11	04 / 26	NYI	2	@	MTL	4		2	0	0	7	2
12	04 / 28	MTL	2	@	NYI	5		2	1	0	9	7
13	05 / 01	MTL	1	@	NYI	3		2	2	0	10	10
14	05 / 03	NYI	3	@	MTL	1		2	3	0	11	13
15	05 / 05	MTL	1	@	NYI	4		2	4	0	12	17
Total Domicile / *Home*								5	1	0	20	9
Total Étranger / *Away*								4	5	0	22	23

1983

							ST	V	D	N	BP	BC
Demi-Finale Division / *Division Semifinals*							*OT*	*W*	*L*	*T*	*GF*	*GA*
1	04 / 06	BUF	1	@	MTL	0		0	1	0	0	1
2	04 / 07	BUF	3	@	MTL	0		0	2	0	0	4
3	04 / 09	MTL	2	@	BUF	4		0	3	0	2	8
Total Domicile / *Home*								0	2	0	0	4
Total Étranger / *Away*								0	1	0	2	4

MATCHS EN SÉRIES/ALL-TIME PLAYOFF GAMES
1965-2008

1982

							ST	V	D	N	BP	BC
Demi-Finale Division / *Division Semifinals*							*OT*	*W*	*L*	*T*	*GF*	*GA*
1	04 / 07	QUE	1	@	MTL	5		1	0	0	5	1
2	04 / 08	QUE	3	@	MTL	2		1	1	0	7	4
3	04 / 10	MTL	1	@	QUE	2		1	2	0	8	6
4	04 / 11	MTL	6	@	QUE	2		2	2	0	14	8
5	04 / 13	QUE	3	@	MTL	2	*	2	3	0	16	11
Total Domicile / *Home*								1	2	0	9	7
Total Étranger / *Away*								1	1	0	7	4

1981

							ST	V	D	N	BP	BC
Ronde préliminaire / *Preleminary round*							*OT*	*W*	*L*	*T*	*GF*	*GA*
1	04 / 08	EDM	6	@	MTL	3		0	1	0	3	6
2	04 / 09	EDM	3	@	MTL	1		0	2	0	4	9
3	04 / 11	MTL	2	@	EDM	6		0	3	0	6	15
Total Domicile / *Home*								0	2	0	4	9
Total Étranger / *Away*								0	1	0	2	6

1980

							ST	V	D	N	BP	BC
Ronde préliminaire / *Preleminary round*							*OT*	*W*	*L*	*T*	*GF*	*GA*
1	04 / 08	HFD	1	@	MTL	6		1	0	0	6	1
2	04 / 09	HFD	4	@	MTL	8		2	0	0	14	5
3	04 / 11	MTL	4	@	HFD	3	*	3	0	0	18	8
Quart de finale / *Quarterfinals*												
4	04 / 16	MIN	3	@	MTL	0		0	1	0	0	3
5	04 / 17	MIN	4	@	MTL	1		0	2	0	1	7
6	04 / 19	MTL	5	@	MIN	0		1	2	0	6	7
7	04 / 20	MTL	5	@	MIN	1		2	2	0	11	8
8	04 / 22	MIN	2	@	MTL	6		3	2	0	17	10
9	04 / 24	MTL	2	@	MIN	5		3	3	0	19	15
10	04 / 27	MIN	3	@	MTL	2		3	4	0	21	18
Total Domicile / *Home*								3	3	0	23	17
Total Étranger / *Away*								3	1	0	16	9

1979 Coupe STANLEY Cup

							ST	V	D	N	BP	BC
Quart de finale / *Quarterfinals*							*OT*	*W*	*L*	*T*	*GF*	*GA*
1	04 / 16	TOR	2	@	MTL	5		1	0	0	5	2
2	04 / 18	TOR	1	@	MTL	5		2	0	0	10	3
3	04 / 21	MTL	4	@	TOR	3		3	0	0	14	6
4	04 / 22	MTL	5	@	TOR	4		4	0	0	19	10
Demi-Finale / *Semifinals*												
5	04 / 26	BOS	2	@	MTL	4		1	0	0	4	2
6	04 / 28	BOS	2	@	MTL	5		2	0	0	9	4
7	05 / 01	MTL	1	@	BOS	2		2	1	0	10	6
8	05 / 03	MTL	3	@	BOS	4		2	2	0	13	10
9	05 / 05	BOS	1	@	MTL	5		3	2	0	18	11
10	05 / 08	MTL	2	@	BOS	5		3	3	0	20	16
11	05 / 10	BOS	4	@	MTL	5	*	4	3	0	25	20
Finale / *Final*												
12	05 / 13	NYR	4	@	MTL	1		0	1	0	1	4
13	05 / 15	NYR	2	@	MTL	6		1	1	0	7	6
14	05 / 17	MTL	4	@	NYR	1		2	1	0	11	7
15	05 / 19	MTL	4	@	NYR	3		3	1	0	15	10
16	05 / 21	NYR	1	@	MTL	4		4	1	0	19	11
Total Domicile / *Home*								8	1	0	40	19
Total Étranger / *Away*								4	3	0	23	22

1978 Coupe STANLEY Cup

							ST	V	D	N	BP	BC
Quart de finale / *Quarterfinals*							*OT*	*W*	*L*	*T*	*GF*	*GA*
1	04 / 17	DET	2	@	MTL	6		1	0	0	6	2
2	04 / 19	DET	4	@	MTL	2		1	1	0	8	6
3	04 / 21	MTL	4	@	DET	2		2	1	0	12	8
4	04 / 23	MTL	8	@	DET	0		3	1	0	20	8
5	04 / 25	DET	2	@	MTL	4		4	1	0	24	10
Demi-Finale / *Semifinals*												
6	05 / 02	TOR	3	@	MTL	5		1	0	0	5	3
7	05 / 04	TOR	2	@	MTL	3		2	0	0	8	5
8	05 / 06	MTL	6	@	TOR	1		3	0	0	14	6
9	05 / 09	MTL	2	@	TOR	0		4	0	0	16	6
Finale / *Final*												
10	05 / 13	BOS	1	@	MTL	4		1	0	0	4	1
11	05 / 16	BOS	2	@	MTL	3	*	2	0	0	7	3
12	05 / 18	MTL	0	@	BOS	4		2	1	0	7	7
13	05 / 21	MTL	3	@	BOS	4	*	2	2	0	10	11
14	05 / 23	BOS	1	@	MTL	4		3	2	0	14	12
15	05 / 25	MTL	4	@	BOS	1		4	2	0	18	13
Total Domicile / *Home*								7	1	0	31	17
Total Étranger / *Away*								5	2	0	27	12

1977 Coupe STANLEY Cup

							ST	V	D	N	BP	BC
Quart de finale / *Quarterfinals*							*OT*	*W*	*L*	*T*	*GF*	*GA*
1	04 / 11	STL	2	@	MTL	7		1	0	0	7	2
2	04 / 13	STL	0	@	MTL	3		2	0	0	10	2
3	04 / 16	MTL	5	@	STL	1		3	0	0	15	3
4	04 / 17	MTL	4	@	STL	1		4	0	0	19	4
Demi-Finale / *Semifinals*												
5	04 / 23	NYI	3	@	MTL	4		1	0	0	4	3
6	04 / 26	NYI	0	@	MTL	3		2	0	0	7	3
7	04 / 28	MTL	3	@	NYI	5		2	1	0	10	8
8	04 / 30	MTL	4	@	NYI	0		3	1	0	14	8
9	05 / 03	NYI	4	@	MTL	3	*	3	2	0	17	12
10	05 / 05	MTL	2	@	NYI	1		4	2	0	19	13
Finale / *Final*												
11	05 / 07	BOS	3	@	MTL	7		1	0	0	7	3
12	05 / 10	BOS	0	@	MTL	3		2	0	0	10	3
13	05 / 12	MTL	4	@	BOS	2		3	0	0	14	5
14	05 / 14	MTL	2	@	BOS	1	*	4	0	0	16	6
Total Domicile / *Home*								6	1	0	30	12
Total Étranger / *Away*								6	1	0	24	11

1976 Coupe STANLEY Cup

							ST	V	D	N	BP	BC
Quart de finale / *Quarterfinals*							*OT*	*W*	*L*	*T*	*GF*	*GA*
1	04 / 11	CHI	0	@	MTL	4		1	0	0	4	0
2	04 / 13	CHI	1	@	MTL	3		2	0	0	7	1
3	04 / 15	MTL	2	@	CHI	1		3	0	0	9	2
4	04 / 18	MTL	4	@	CHI	1		4	0	0	13	3
Demi-Finale / *Semifinals*												
5	04 / 27	NYI	2	@	MTL	3		1	0	0	3	2
6	04 / 29	NYI	3	@	MTL	4		2	0	0	7	5
7	05 / 01	MTL	3	@	NYI	2		3	0	0	10	7
8	05 / 04	MTL	2	@	NYI	5		3	1	0	12	12
9	05 / 06	NYI	2	@	MTL	5		4	1	0	17	14
Finale / *Final*												
10	05 / 09	PHI	3	@	MTL	4		1	0	0	4	3
11	05 / 11	PHI	1	@	MTL	2		2	0	0	6	4
12	05 / 13	MTL	3	@	PHI	2		3	0	0	9	6
13	05 / 16	MTL	5	@	PHI	3		4	0	0	14	9
Total Domicile / *Home*								7	0	0	25	12
Total Étranger / *Away*								5	1	0	19	14

MATCHS EN SÉRIES/ALL-TIME PLAYOFF GAMES
1965-2008

1975

							ST	V	D	N	BP	BC
Quart de finale / *Quarterfinals*							*OT*	*W*	*L*	*T*	*GF*	*GA*
1	04 / 13	VAN	2	@	MTL	6		1	0	0	6	2
2	04 / 15	VAN	2	@	MTL	1		1	1	0	7	4
3	04 / 17	MTL	4	@	VAN	1		2	1	0	11	5
4	04 / 19	MTL	4	@	VAN	0		3	1	0	15	5
5	04 / 22	VAN	4	@	MTL	5	*	4	1	0	20	9
Demi-Finale / *Semifinals*												
6	04 / 27	MTL	5	@	BUF	6		0	1	0	5	6
7	04 / 29	MTL	2	@	BUF	4		0	2	0	7	10
8	05 / 01	BUF	0	@	MTL	7		1	2	0	14	10
9	05 / 03	BUF	2	@	MTL	8		2	2	0	22	12
10	05 / 06	MTL	4	@	BUF	5		2	3	0	26	17
11	05 / 08	BUF	4	@	MTL	3		2	4	0	29	21
Total Domicile / *Home*								4	2	0	30	14
Total Étranger / *Away*								2	3	0	19	16

1974

							ST	V	D	N	BP	BC
Quart de finale / *Quarterfinals*							*OT*	*W*	*L*	*T*	*GF*	*GA*
1	04 / 10	NYR	4	@	MTL	1		0	1	0	1	4
2	04 / 11	NYR	1	@	MTL	4		1	1	0	5	5
3	04 / 13	MTL	4	@	NYR	2		2	1	0	9	7
4	04 / 14	MTL	4	@	NYR	6		2	2	0	13	13
5	04 / 16	NYR	3	@	MTL	2	*	2	3	0	15	16
6	04 / 18	MTL	2	@	NYR	5		2	4	0	17	21
Total Domicile / *Home*								1	2	0	7	8
Total Étranger / *Away*								1	2	0	10	13

1973 Coupe STANLEY Cup

							ST	V	D	N	BP	BC
Quart de finale / *Quarterfinals*							*OT*	*W*	*L*	*T*	*GF*	*GA*
1	04 / 04	BUF	1	@	MTL	2		1	0	0	2	1
2	04 / 05	BUF	3	@	MTL	7		2	0	0	9	4
3	04 / 07	MTL	5	@	BUF	2		3	0	0	14	6
4	04 / 08	MTL	1	@	BUF	5		3	1	0	15	11
5	04 / 10	BUF	3	@	MTL	2	*	3	2	0	17	14
6	04 / 12	MTL	4	@	BUF	2		4	2	0	21	16
Demi-Finale / *Semifinals*												
7	04 / 14	PHI	5	@	MTL	4	*	0	1	0	4	5
8	04 / 17	PHI	3	@	MTL	4	*	1	1	0	8	8
9	04 / 19	MTL	2	@	PHI	1		2	1	0	10	9
10	04 / 22	MTL	4	@	PHI	1		3	1	0	14	10
11	04 / 24	PHI	3	@	MTL	5		4	1	0	19	13
Finale / *Final*												
12	04 / 29	CHI	3	@	MTL	8		1	0	0	8	3
13	05 / 01	CHI	1	@	MTL	4		2	0	0	12	4
14	05 / 03	MTL	4	@	CHI	7		2	1	0	16	11
15	05 / 06	MTL	4	@	CHI	0		3	1	0	20	11
16	05 / 08	CHI	8	@	MTL	7		3	2	0	27	19
17	05 / 10	MTL	6	@	CHI	4		4	2	0	33	23
Total Domicile / *Home*								6	2	0	41	27
Total Étranger / *Away*								6	3	0	32	25

MATCHS EN SÉRIES/ALL-TIME PLAYOFF GAMES
1965-2008

1972

							ST	V	D	N	BP	BC
Quart de finale / *Quarterfinals*							*OT*	*W*	*L*	*T*	*GF*	*GA*
1	04 / 05	MTL	2	@	NYR	3		0	1	0	2	3
2	04 / 06	MTL	2	@	NYR	5		0	2	0	4	8
3	04 / 08	NYR	1	@	MTL	2		1	2	0	6	9
4	04 / 09	NYR	6	@	MTL	4		1	3	0	10	15
5	04 / 11	MTL	2	@	NYR	1		2	3	0	12	16
6	04 / 13	NYR	3	@	MTL	2		2	4	0	14	19
Total Domicile / *Home*								1	2	0	8	10
Total Étranger / *Away*								1	2	0	6	9

1971 Coupe STANLEY Cup

							ST	V	D	N	BP	BC
Quart de finale / *Quarterfinals*							*OT*	*W*	*L*	*T*	*GF*	*GA*
1	04 / 07	MTL	1	@	BOS	3		0	1	0	1	3
2	04 / 08	MTL	7	@	BOS	5		1	1	0	8	8
3	04 / 10	BOS	1	@	MTL	3		2	1	0	11	9
4	04 / 11	BOS	5	@	MTL	2		2	2	0	13	14
5	04 / 13	MTL	3	@	BOS	7		2	3	0	16	21
6	04 / 15	BOS	3	@	MTL	8		3	3	0	24	24
7	04 / 18	MTL	4	@	BOS	2		4	3	0	28	26
Demi-Finale / *Semifinals*												
8	04 / 20	MIN	2	@	MTL	7		1	0	0	7	2
9	04 / 22	MIN	6	@	MTL	3		1	1	0	10	8
10	04 / 24	MTL	6	@	MIN	3		2	1	0	16	11
11	04 / 25	MTL	2	@	MIN	5		2	2	0	18	16
12	04 / 27	MIN	1	@	MTL	6		3	2	0	24	17
13	04 / 29	MTL	3	@	MIN	2		4	2	0	27	19
Finale / *Final*												
14	05 / 04	MTL	1	@	CHI	2	*	0	1	0	1	2
15	05 / 06	MTL	3	@	CHI	5		0	2	0	4	7
16	05 / 09	CHI	2	@	MTL	4		1	2	0	8	9
17	05 / 11	CHI	2	@	MTL	5		2	2	0	13	11
18	05 / 13	MTL	0	@	CHI	2		2	3	0	13	13
19	05 / 16	CHI	3	@	MTL	4		3	3	0	17	16
20	05 / 18	MTL	3	@	CHI	2		4	3	0	20	18
Total Domicile / *Home*								7	2	0	42	25
Total Étranger / *Away*								5	6	0	33	38

MATCHS EN SÉRIES/ALL-TIME PLAYOFF GAMES
1965-2008

1969 Coupe STANLEY Cup

							ST	V	D	N	BP	BC
Quart de finale / *Quarterfinals*							*OT*	*W*	*L*	*T*	*GF*	*GA*
1	04 / 02	NYR	1	@	MTL	3		1	0	0	3	1
2	04 / 03	NYR	2	@	MTL	5		2	0	0	8	3
3	04 / 05	MTL	4	@	NYR	1		3	0	0	12	4
4	04 / 06	MTL	4	@	NYR	3		4	0	0	16	7
Demi-Finale / *Semifinals*												
5	04 / 10	BOS	2	@	MTL	3	*	1	0	0	3	2
6	04 / 13	BOS	3	@	MTL	4	*	2	0	0	7	5
7	04 / 17	MTL	0	@	BOS	5		2	1	0	7	10
8	04 / 20	MTL	2	@	BOS	3		2	2	0	9	13
9	04 / 22	BOS	2	@	MTL	4		3	2	0	13	15
10	04 / 24	MTL	2	@	BOS	1	*	4	2	0	15	16
Finale / *Final*												
11	04 / 27	STL	1	@	MTL	3		1	0	0	3	1
12	04 / 29	STL	1	@	MTL	3		2	0	0	6	2
13	05 / 01	MTL	4	@	STL	0		3	0	0	10	2
14	05 / 04	MTL	2	@	STL	1		4	0	0	12	3
Total Domicile / *Home*								7	0	0	25	12
Total Étranger / *Away*								5	2	0	18	14

1968 Coupe STANLEY Cup

							ST	V	D	N	BP	BC
Quart de finale / *Quarterfinals*							*OT*	*W*	*L*	*T*	*GF*	*GA*
1	04 / 04	BOS	1	@	MTL	2		1	0	0	2	1
2	04 / 06	BOS	3	@	MTL	5		2	0	0	7	4
3	04 / 09	MTL	5	@	BOS	2		3	0	0	12	6
4	04 / 11	MTL	3	@	BOS	2		4	0	0	15	8
Demi-Finale / *Semifinals*												
5	04 / 18	CHI	2	@	MTL	9		1	0	0	9	2
6	04 / 20	CHI	1	@	MTL	4		2	0	0	13	3
7	04 / 23	MTL	4	@	CHI	2		3	0	0	17	5
8	04 / 25	MTL	1	@	CHI	2		3	1	0	18	7
9	04 / 28	CHI	3	@	MTL	4	*	4	1	0	22	10
Finale / *Final*												
10	05 / 05	MTL	3	@	STL	2	*	1	0	0	3	2
11	05 / 07	MTL	1	@	STL	0		2	0	0	4	2
12	05 / 09	STL	3	@	MTL	4	*	3	0	0	8	5
13	05 / 01	STL	2	@	MTL	3		4	0	0	11	7
Total Domicile / *Home*								7	0	0	31	15
Total Étranger / *Away*								5	1	0	17	10

MATCHS EN SÉRIES/ALL-TIME PLAYOFF GAMES
1965-2008

1967

							ST	V	D	N	BP	BC
Demi-Finale / *Semifinals*							*OT*	*W*	*L*	*T*	*GF*	*GA*
1	04 / 06	NYR	4	@	MTL	6		1	0	0	6	4
2	04 / 08	NYR	1	@	MTL	3		2	0	0	9	5
3	04 / 11	MTL	3	@	NYR	2		3	0	0	12	7
4	04 / 13	MTL	2	@	NYR	1	*	4	0	0	14	8
Finale / *Final*												
5	04 / 20	TOR	2	@	MTL	6		1	0	0	6	2
6	04 / 22	TOR	3	@	MTL	0		1	1	0	6	5
7	04 / 25	MTL	2	@	TOR	3	*	1	2	0	8	8
8	04 / 27	MTL	6	@	TOR	2		2	2	0	14	10
9	04 / 29	TOR	4	@	MTL	1		2	3	0	15	14
10	05 / 02	MTL	1	@	TOR	3		2	4	0	16	17
Total Domicile / *Home*								3	2	0	16	14
Total Étranger / *Away*								3	2	0	14	11

1966 Coupe STANLEY Cup

							ST	V	D	N	BP	BC
Demi-Finale / *Semifinals*							*OT*	*W*	*L*	*T*	*GF*	*GA*
1	04 / 07	TOR	3	@	MTL	4		1	0	0	4	3
2	04 / 09	TOR	0	@	MTL	2		2	0	0	6	3
3	04 / 12	MTL	5	@	TOR	2		3	0	0	11	5
4	04 / 14	MTL	4	@	TOR	1		4	0	0	15	6
Finale / *Final*												
5	04 / 24	DET	3	@	MTL	2		0	1	0	2	3
6	04 / 26	DET	5	@	MTL	2		0	2	0	4	8
7	04 / 28	MTL	4	@	DET	2		1	2	0	8	10
8	05 / 01	MTL	2	@	DET	1		2	2	0	10	11
9	05 / 03	DET	1	@	MTL	5		3	2	0	15	12
10	05 / 05	MTL	3	@	DET	2	*	4	2	0	18	14
Total Domicile / *Home*								3	2	0	15	12
Total Étranger / *Away*								5	0	0	18	8

1965 Coupe STANLEY Cup

							ST	V	D	N	BP	BC
Demi-Finale / *Semifinals*							*OT*	*W*	*L*	*T*	*GF*	*GA*
1	04 / 01	TOR	2	@	MTL	3		1	0	0	3	2
2	04 / 03	TOR	1	@	MTL	3		2	0	0	6	3
3	04 / 06	MTL	2	@	TOR	3	*	2	1	0	8	6
4	04 / 08	MTL	2	@	TOR	4		2	2	0	10	10
5	04 / 10	TOR	1	@	MTL	3		3	2	0	13	11
6	04 / 13	MTL	4	@	TOR	3	*	4	2	0	17	14
Finale / *Final*												
7	04 / 17	CHI	2	@	MTL	3		1	0	0	3	2
8	04 / 20	CHI	0	@	MTL	2		2	0	0	5	2
9	04 / 22	MTL	1	@	CHI	3		2	1	0	6	5
10	04 / 25	MTL	1	@	CHI	5		2	2	0	7	10
11	04 / 27	CHI	0	@	MTL	6		3	2	0	13	10
12	04 / 29	MTL	1	@	CHI	2		3	3	0	14	12
13	05 / 01	CHI	0	@	MTL	4		4	3	0	18	12
Total Domicile / *Home*								7	0	0	24	6
Total Étranger / *Away*								1	5	0	11	20

LES SÉRIES VS LNH/PLAYOFF RECORD VS NHL TEAMS
1917-2009

ANNÉE YEAR	SÉRIE SERIES	GAGNANT WINNER	V W	D L	N T	BP GF	BC GA
BOSTON (24-8)							
1929	DF/SF	BOSTON	0	3	-	2	5
1930	**F/F**	**MONTRÉAL**	**2**	**0**	**-**	**7**	**3**
1931	**DF/SF**	**MONTRÉAL**	**3**	**2**	**-**	**13**	**13**
1943	DF/SF	BOSTON	1	4	-	17	18
1946	**F/F**	**MONTRÉAL**	**4**	**1**	**-**	**19**	**13**
1947	**DF/SF**	**MONTRÉAL**	**4**	**1**	**-**	**16**	**10**
1952	**DF/SF**	**MONTRÉAL**	**4**	**3**	**-**	**18**	**12**
1953	**F/F**	**MONTRÉAL**	**4**	**1**	**-**	**16**	**9**
1954	**DF/SF**	**MONTRÉAL**	**4**	**0**	**-**	**16**	**4**
1955	**DF/SF**	**MONTRÉAL**	**4**	**1**	**-**	**16**	**9**
1957	**F/F**	**MONTRÉAL**	**4**	**1**	**-**	**15**	**6**
1958	**F/F**	**MONTRÉAL**	**4**	**2**	**-**	**16**	**14**
1968	**QF/QF**	**MONTRÉAL**	**4**	**0**	**-**	**15**	**8**
1969	**DF/SF**	**MONTRÉAL**	**4**	**2**	**-**	**15**	**16**
1971	**QF/QF**	**MONTRÉAL**	**4**	**3**	**-**	**28**	**26**
1977	**F/F**	**MONTRÉAL**	**4**	**0**	**-**	**16**	**6**
1978	**F/F**	**MONTRÉAL**	**4**	**2**	**-**	**18**	**13**
1979	**DF/SF**	**MONTRÉAL**	**4**	**3**	**-**	**25**	**20**
1984	**DFD/DSF**	**MONTRÉAL**	**3**	**0**	**-**	**10**	**2**
1985	**DFD/DSF**	**MONTRÉAL**	**3**	**2**	**-**	**19**	**17**
1986	**DFD/DSF**	**MONTRÉAL**	**3**	**0**	**-**	**10**	**6**
1987	**DFD/DSF**	**MONTRÉAL**	**4**	**0**	**-**	**19**	**11**
1988	FD/DF	BOSTON	1	4	-	10	15
1989	**FD/DF**	**MONTRÉAL**	**4**	**1**	**-**	**16**	**13**
1990	FD/DF	BOSTON	1	4	-	12	16
1991	FD/DF	BOSTON	3	4	-	18	18
1992	FD/DF	BOSTON	0	4	-	8	14
1994	QFA/CQF	BOSTON	3	4	-	20	22
2002	**QFA/CQF**	**MONTRÉAL**	**4**	**2**	**-**	**20**	**18**
2004	**QFA/CQF**	**MONTRÉAL**	**4**	**3**	**-**	**19**	**14**
2008	**QFA/CQF**	**MONTRÉAL**	**4**	**3**	**-**	**19**	**15**
2009	QFA/CQF	BOSTON	0	4	-	6	17
BUFFALO (4-3)							
1973	**QF/QF**	**MONTRÉAL**	**4**	**2**	**-**	**21**	**16**
1975	DF/SF	BUFFALO	2	4	-	29	21
1983	DFD/DSF	BUFFALO	0	3	-	2	8
1990	**DFD/DSF**	**MONTRÉAL**	**4**	**2**	**-**	**17**	**13**
1991	**DFD/DSF**	**MONTRÉAL**	**4**	**2**	**-**	**29**	**24**
1993	**FD/DF**	**MONTRÉAL**	**4**	**0**	**-**	**16**	**12**
1998	DFA/CSF	BUFFALO	0	4	-	10	17
CALGARY (ATL) (1-1)							
1986	**F/F**	**MONTRÉAL**	**4**	**1**	**-**	**15**	**13**
1989	F/F	CALGARY	2	4	-	16	19
CAROLINA (HAR) (5-2)							
1980	**PRE**	**MONTRÉAL**	**3**	**0**	**-**	**18**	**8**
1986	**FD/DF**	**MONTRÉAL**	**4**	**3**	**-**	**16**	**13**
1988	**DFD/DSF**	**MONTRÉAL**	**4**	**2**	**-**	**23**	**20**
1989	**DFD/DSF**	**MONTRÉAL**	**4**	**0**	**-**	**18**	**11**
1992	**DFD/DSF**	**MONTRÉAL**	**4**	**3**	**-**	**21**	**18**
2002	DFA/CSF	CAROLINA	2	4	-	12	21
2006	QFA/CQF	CAROLINA	2	4	-	17	15

ANNÉE YEAR	SÉRIE SERIES	GAGNANT WINNER	V W	D L	N T	BP GF	BC GA
CHICAGO (12-5)							
1930	***QF/QF**	**MONTRÉAL**	**1**	**0**	**1**	**3**	**2**
1931	**F/F**	**MONTRÉAL**	**3**	**2**	**-**	**11**	**8**
1934	*QF/QF	CHICAGO	0	1	1	3	4
1938	QF/QF	CHICAGO	1	2	-	8	11
1941	QF/QF	CHICAGO	1	2	-	7	8
1944	**F/F**	**MONTRÉAL**	**4**	**0**	**-**	**16**	**8**
1946	**DF/SF**	**MONTRÉAL**	**4**	**0**	**-**	**26**	**7**
1953	**DF/SF**	**MONTRÉAL**	**4**	**3**	**-**	**18**	**14**
1959	**DF/SF**	**MONTRÉAL**	**4**	**2**	**-**	**21**	**16**
1960	**DF/SF**	**MONTRÉAL**	**4**	**0**	**-**	**14**	**6**
1961	DF/SF	CHICAGO	2	4	-	15	16
1962	DF/SF	CHICAGO	2	4	-	13	19
1965	**F/F**	**MONTRÉAL**	**4**	**3**	**-**	**18**	**12**
1968	**DF/SF**	**MONTRÉAL**	**4**	**1**	**-**	**22**	**10**
1971	**F/F**	**MONTRÉAL**	**4**	**3**	**-**	**20**	**18**
1973	**F/F**	**MONTRÉAL**	**4**	**2**	**-**	**33**	**23**
1976	**QF/QF**	**MONTRÉAL**	**4**	**0**	**-**	**13**	**3**
COLORADO (QUÉBEC) (3-2)							
1982	DFD/DSF	QUÉBEC	2	3	-	16	11
1984	**FD/DF**	**MONTRÉAL**	**4**	**2**	**-**	**20**	**13**
1985	FD/DF	QUÉBEC	3	4	-	24	24
1987	**FD/DF**	**MONTRÉAL**	**4**	**3**	**-**	**26**	**21**
1993	**DFD/DSF**	**MONTRÉAL**	**4**	**2**	**-**	**19**	**16**
DALLAS (MINNESOTA) (1-1)							
1971	**DF/SF**	**MONTRÉAL**	**4**	**2**	**-**	**27**	**19**
1980	QF/QF	MINNESOTA	3	4	-	21	18
DETROIT (5-7)							
1937	DF/SF	DETROIT	2	3	-	8	13
1939	QF/QF	DETROIT	1	2	-	5	8
1942	QF/QF	DETROIT	1	2	-	8	8
1949	DF/SF	DETROIT	3	4	-	14	17
1951	**DF/SF**	**MONTRÉAL**	**4**	**2**	**-**	**13**	**12**
1952	F/F	DETROIT	0	4	-	2	11
1954	F/F	DETROIT	3	4	-	12	14
1955	F/F	DETROIT	3	4	-	20	27
1956	**F/F**	**MONTRÉAL**	**4**	**1**	**-**	**18**	**9**
1958	**DF/SF**	**MONTRÉAL**	**4**	**0**	**-**	**19**	**6**
1966	**F/F**	**MONTRÉAL**	**4**	**2**	**-**	**18**	**14**
1978	**QF/QF**	**MONTRÉAL**	**4**	**1**	**-**	**24**	**10**
EDMONTON (0-1)							
1981	PRE	EDMONTON	0	3	-	6	15
LOS ANGELES (1-0)							
1993	**F/F**	**MONTRÉAL**	**4**	**1**	**-**	**15**	**12**
NEW JERSEY (0-1)							
1997	QFA/CQF	NEW JERSEY	1	4	-	11	22
NY ISLANDERS (3-1)							
1976	**DF/SF**	**MONTRÉAL**	**4**	**1**	**-**	**17**	**14**
1977	**DF/SF**	**MONTRÉAL**	**4**	**2**	**-**	**19**	**13**
1984	DF/SF	ISLANDERS	2	4	-	12	17
1993	**DF/SF**	**MONTRÉAL**	**4**	**1**	**-**	**16**	**11**

LES SÉRIES VS LNH/PLAYOFF RECORD VS NHL TEAMS
1917-2009

ANNÉE YEAR	SÉRIE SERIES	GAGNANT WINNER	V W	D L	N T	BP GF	BC GA
NY RANGERS (7-7)							
1930	**DF/SF**	**MONTRÉAL**	**2**	**0**	**-**	**4**	**1**
1932	DF/SF	RANGERS	1	3	-	9	13
1933	*QF/QF	RANGERS	0	1	1	5	8
1935	*QF/QF	RANGERS	0	1	1	5	6
1950	DF/SF	RANGERS	1	4	-	7	15
1956	**DF/SF**	**MONTRÉAL**	**4**	**1**	**-**	**24**	**9**
1957	**DF/SF**	**MONTRÉAL**	**4**	**1**	**-**	**22**	**12**
1967	**DF/SF**	**MONTRÉAL**	**4**	**0**	**-**	**14**	**8**
1969	**QF/QF**	**MONTRÉAL**	**4**	**0**	**-**	**16**	**7**
1972	QF/QF	RANGERS	2	4	-	14	19
1974	QF/QF	RANGERS	2	4	-	17	21
1979	**F/F**	**MONTRÉAL**	**4**	**1**	**-**	**19**	**11**
1986	**DF/SF**	**MONTRÉAL**	**4**	**1**	**-**	**15**	**9**
1996	QFA/CQF	RANGERS	2	4	-	17	19
PHILADELPHIA (3-2)							
1973	**DF/SF**	**MONTRÉAL**	**4**	**1**	**-**	**19**	**13**
1976	**F/F**	**MONTRÉAL**	**4**	**0**	**-**	**14**	**9**
1987	DF/SF	PHILADELPHIA	2	4	-	22	22
1989	**DF/SF**	**MONTRÉAL**	**4**	**2**	**-**	**17**	**8**
2008	**DFA/CSF**	PHILADELPHIA	1	4	-	14	20
PITTSBURGH (1-0)							
1998	**QFA/CQF**	**MONTRÉAL**	**4**	**2**	**-**	**18**	**15**

ANNÉE YEAR	SÉRIE SERIES	GAGNANT WINNER	V W	D L	N T	BP GF	BC GA
ST. LOUIS (3-0)							
1968	**F/F**	**MONTRÉAL**	**4**	**0**	**-**	**11**	**7**
1969	**F/F**	**MONTRÉAL**	**4**	**0**	**-**	**12**	**3**
1977	**QF/QF**	**MONTRÉAL**	**4**	**0**	**-**	**19**	**4**
TAMPA BAY (0-1)							
2004	DFA/CSF	TAMPA BAY	0	4	-	5	14
TORONTO (8-7)							
1918	*DF/SF	TORONTO	1	1	-	7	10
1925	***QF/QF**	**MONTRÉAL**	**2**	**0**	**-**	**5**	**2**
1944	**DF/SF**	**MONTRÉAL**	**4**	**1**	**-**	**23**	**6**
1945	DF/SF	TORONTO	2	4	-	21	15
1947	F/F	TORONTO	2	4	-	13	13
1951	F/F	TORONTO	1	4	-	10	13
1959	**F/F**	**MONTRÉAL**	**4**	**1**	**-**	**18**	**12**
1960	**F/F**	**MONTRÉAL**	**4**	**0**	**-**	**15**	**5**
1963	DF/SF	TORONTO	1	4	-	6	14
1964	DF/SF	TORONTO	3	4	-	14	17
1965	**DF/SF**	**MONTRÉAL**	**4**	**2**	**-**	**17**	**14**
1966	**DF/SF**	**MONTRÉAL**	**4**	**0**	**-**	**15**	**6**
1967	F/F	TORONTO	2	4	-	16	17
1978	**DF/SF**	**MONTRÉAL**	**4**	**0**	**-**	**16**	**6**
1979	**QF/QF**	**MONTRÉAL**	**4**	**0**	**-**	**19**	**10**
VANCOUVER (1-0)							
1975	**QF/QF**	**MONTRÉAL**	**4**	**1**	**-**	**20**	**9**

*Série de 2 matchs au total des buts/2-game goal-aggregate series

BLANCHISSAGES/SHUTOUTS (1917-2009)

	POUR/FOR			CONTRE/AGAINST		
	Dom. Home	Étr. Away	Total Total	Dom. Home	Étr. Away	Total Total
Boston	10	7	17	1	9	10
Buffalo	1	1	2	2	0	2
Calgary (ATL)	1	0	1	0	0	0
Carolina (HAR)	1	0	1	0	2	2
Chicago	5	5	10	1	4	5
Colorado (QUÉ)	0	1	1	-	-	-
Dallas (MIN)	0	1	1	1	0	1
Detroit	2	4	6	2	4	6
New Jersey (KC/COL)	-	-	-	0	1	1
New York Islanders	2	1	3	-	-	-
New York Rangers	1	1	2	1	2	3
Philadelphia	1	1	2	-	-	-
Pittsburgh	1	0	1	-	-	-
St.Louis	1	2	3	-	-	-
Tampa Bay	-	-	-	0	1	1
Toronto	4	3	7	4	2	6
Vancouver	0	1	1	-	-	-
Autres/Others	3	1	4	3	2	5
TOTAL	**33**	**29**	**62**	**15**	**27**	**42**

LES SÉRIES VS LNH/PLAYOFF RECORD VS NHL TEAMS
1917-2009

	SÉRIES SERIES	G W	P L	MJ GP	V W	D L	N T	BP GF	BC GA
BOSTON	32	24	8	163	99	64	-	494	403
BUFFALO	7	4	3	35	18	17	-	124	111
CALGARY (ATL)	2	1	1	11	6	5	-	31	32
CAROLINA (HAR)	7	5	2	39	23	16	-	125	106
CHICAGO	17	12	5	81	50	29	2	261	185
COLORADO (QUÉ)	5	3	2	31	17	14	-	105	85
DALLAS (MIN)	2	1	1	13	7	6	-	48	37
DETROIT	12	5	7	62	33	29	-	161	149
EDMONTON	1	0	1	3	0	3	-	6	15
LOS ANGELES	1	1	0	5	4	1	-	15	12
NEW JERSEY (KC/COL)	1	0	1	5	1	4	-	11	22
NY ISLANDERS	4	3	1	22	14	8	-	64	55
NY RANGERS	14	7	7	61	34	25	2	188	158
PHILADELPHIA	5	3	2	26	15	11	-	86	72
PITTSBURGH	1	1	0	6	4	2	-	18	15
ST. LOUIS	3	3	0	12	12	0	-	42	14
TAMPA BAY	1	0	1	4	0	4	-	5	14
TORONTO	15	8	7	71	42	29	-	215	160
VANCOUVER	1	1	0	5	4	1	-	20	9
AUTRES/OTHERS	11 **	6	4	28	15	9	4	70	71
TOTAL	**142 ** **	**88**	**53**	**683**	**398**	**277**	**8**	**2089**	**1725**

	À DOMICILE / HOME						À L'ÉTRANGER / AWAY					
	MJ GP	V W	D L	N T	BP GF	BC GA	MJ GP	V W	D L	N T	BP GF	BC GA
Boston	84	63	21	0	287	187	79	36	43	0	207	216
Buffalo	18	11	7	0	67	50	17	7	10	0	57	61
Calgary (ATL)	5	3	2	0	14	14	6	3	3	0	17	18
Carolina (HFD)	21	14	7	0	74	55	18	9	9	0	51	51
Chicago	42	33	8	1	168	93	39	17	21	1	93	92
Colorado (QUÉ)	16	9	7	0	51	44	15	8	7	0	54	41
Dallas (MIN)	7	3	4	0	25	21	6	4	2	0	23	16
Detroit	30	19	11	0	96	64	32	14	18	0	65	85
Edmonton	2	0	2	0	4	9	1	0	1	0	2	6
Los Angeles	3	2	1	0	8	7	2	2	0	0	7	5
New Jersey (KC/COL)	2	1	1	0	8	9	3	0	3	0	3	13
NY Islanders	12	10	2	0	43	25	10	4	6	0	21	30
NY Rangers	33	19	12	2	113	83	28	15	13	0	75	75
Philadelphia	14	6	8	0	43	47	12	9	3	0	43	25
Pittsburgh	3	2	1	0	9	7	3	2	1	0	9	8
St. Louis	6	6	0	0	23	9	6	6	0	0	19	5
Tampa Bay	2	0	2	0	4	7	2	0	2	0	1	7
Toronto	36	25	11	0	118	70	35	17	18	0	97	90
Vancouver	3	2	1	0	12	8	2	2	0	0	8	1
AUTRES/OTHERS	13	9	3	1	39	22	15	6	6	3	34	49
TOTAL	**352**	**237**	**111**	**4**	**1203**	**831**	**331**	**161**	**166**	**4**	**886**	**894**

** 1919 - F - Aucun gagnant de la coupe Stanley en raison d'une épidémie de grippe./Series abandoned with no Cup holder due to influenza epidemic.

CLUBS DISPARUS • *DEFUNCT CLUBS*

ANNÉE YEAR	SÉRIE SERIES	CONTRE AGAINST	GAGNANT WINNER	V W	D L	N T	BP GF	BC GA
1919	**DF/SF**	**OTTAWA**	**MONTRÉAL**	**4**	**1**	**-**	**26**	**18**
	** F	SEATTLE	------	2	2	1	10	19
1923	* QF	OTTAWA	OTTAWA	1	1	-	2	3
1924	*** QF**	**OTTAWA**	**MONTRÉAL**	**2**	**0**	**-**	**5**	**2**
	*** DF/SF**	**VANCOUVER**	**MONTRÉAL**	**2**	**0**	**-**	**5**	**3**
	*** F**	**CALGARY**	**MONTRÉAL**	**2**	**0**	**-**	**9**	**1**
1925	***** **DF/SF**	**HAMILTON**	**MONTRÉAL**	**-**	**-**	**-**	**-**	**-**
	* F	VICTORIA	VICTORIA	1	3	-	8	16
1927	*** QF**	**MAROONS**	**MONTRÉAL**	**1**	**0**	**1**	**2**	**1**
	* DF/SF	OTTAWA	OTTAWA	0	1	1	1	5
1928	DF/SF	MAROONS	MAROONS	0	1	1	2	3

* Séries comptant sur le total des buts/Total points series
** 1919 - F/F - Aucun gagnant de la coupe Stanley en raison d'une épidémie de grippe/Series abandoned with no Cup winner due to influenza epidemic.
*** 1925 - DF/SF - Victoire des Canadiens sur Hamilton par défaut/Defaulted to Canadiens over Hamilton.

LES MENEURS EN SÉRIES ÉLIMINATOIRES/ALL-TIME PLAYOFF LEADERS
1917-2009

MATCHS/GAMES

1-	Larry Robinson	203
2-	Bob Gainey	182
3-	Henri Richard	180
4-	Jean Béliveau	162
5-	Guy Carbonneau	161
6-	Yvan Cournoyer	147
7-	Jacques Lemaire	145
8-	Maurice Richard	133
9-	Bernard Geoffrion	127
10-	Claude Provost	126
11-	Mike McPhee	125
12-	Guy Lafleur	124
13-	Doug Harvey	123
13-	Serge Savard	123
15-	Émile Bouchard	113
84-	**Andrei Markov**	**41**
158-	**Tomas Plekanec**	**21**

BUTS/GOALS

1-	Maurice Richard	82
2-	Jean Béliveau	79
3-	Yvan Cournoyer	64
4-	Jacques Lemaire	61
5-	Guy Lafleur	57
6-	Bernard Geoffrion	56
7-	Steve Shutt	50
8-	Henri Richard	49
9-	Dickie Moore	38
9-	Bobby Smith	38
11-	Stéphane Richer	36
12-	Mats Näslund	34
13-	Pete Mahovlich	30
14-	Guy Carbonneau	30
15-	Shayne Corson	28
84-	**Andrei Kostitsyn**	**6**
109-	**Tomas Plekanec**	**4**

AIDES/ASSISTS

1-	Larry Robinson	109
2-	Jean Béliveau	97
3-	Henri Richard	80
4-	Jacques Lemaire	78
5-	Guy Lafleur	76
6-	Yvan Cournoyer	63
7-	Doug Harvey	59
7-	Bernard Geoffrion	59
9-	Mats Näslund	57
10-	Dickie Moore	56
11-	Chris Chelios	52
12-	Jean-Claude Tremblay	51
13-	Serge Savard	49
14-	Steve Shutt	48
14-	Bob Gainey	48
79-	**Andrei Markov**	**11**
89-	**Tomas Plekanec**	**9**

PUNITIONS/PENALTIES (MINS)

1-	Chris Nilan	422
2-	Brian Skrudland	261
3-	John Ferguson	260
4-	Claude Lemieux	225
5-	Jean Béliveau	211
6-	Shayne Corson	208
7-	Mike McPhee	191
8-	Maurice Richard	188
9-	Mario Tremblay	187
10-	Larry Robinson	186
10-	Chris Chelios	186
12-	Henri Richard	181
13-	Ted Harris	158
14-	Craig Ludwig	155
15-	Bob Gainey	151
105-	**Guillaume Latendresse**	**31**
109-	**Andrei Markov**	**28**

TOURS DU CHAPEAU/HAT TRICKS

1-	Maurice Richard	7
2-	Bernard Geoffrion	3
3-	Guy Lafleur	2
4-	Yvan Cournoyer	2
5-	Hector «Toe» Blake	2
	11 joueurs / players	1

POINTS

		MJ/GP	B/G	A	PTS
1-	Jean Béliveau	162	79	97	176
2-	Jacques Lemaire	145	61	78	139
3-	Larry Robinson	203	25	109	134
4-	Guy Lafleur	124	57	76	133
5-	Henri Richard	180	49	80	129
6-	Yvan Cournoyer	147	64	63	127
7-	Maurice Richard	133	82	44	126
8-	Bernard Geoffrion	127	56	59	115
9-	Steve Shutt	96	50	48	98
10-	Dickie Moore	112	38	56	94
11-	Mats Näslund	97	34	57	91
12-	Bobby Smith	107	38	46	84
13-	Bob Gainey	182	25	48	73
13-	Guy Carbonneau	161	30	43	73
15-	Pete Mahovlich	86	30	41	71
16-	Serge Savard	123	19	49	68
16-	Guy Lapointe	112	25	43	68
16-	Chris Chelios	98	16	52	68
19-	Doug Harvey	123	8	59	67
20-	Jean-Claude Tremblay	108	14	51	65
21-	Elmer Lach	76	19	45	64
22-	Shayne Corson	90	28	35	63
22-	Claude Provost	126	25	38	63
24-	Hector "Toe" Blake	57	25	37	62
25-	Frank Mahovlich	49	27	31	58
94-	**Andrei Markov**	**41**	**3**	**11**	**14**
96-	**Tomas Plekanec**	**21**	**4**	**9**	**13**
118-	**Andrei Kostitsyn**	**16**	**6**	**3**	**9**

LES MENEURS EN SÉRIES ÉLIMINATOIRES/ALL-TIME PLAYOFF LEADERS
1917-2009

GARDIENS DE BUT • *GOALTENDERS*

MATCHS/GAMES

1-	Patrick Roy	114
2-	Ken Dryden	112
3-	Jacques Plante	90
4-	Bill Durnan	45
5-	Lorne Worsley	39
6-	Gerry McNeil	35
7-	George Hainsworth	31
8-	José Théodore	28
9-	Steve Penney	27
10-	Georges Vézina	26
11-	Brian Hayward	20
12-	Rogatien Vachon	19
13-	Charlie Hodge	16
14-	**Carey Price**	**15**
15-	Michel Larocque	12
16-	Jocelyn Thibault	11
17-	Wilf Cude	10
18-	Andy Moog	9
18-	Rick Wamsley	9
20-	Paul-Émile Bibeault	8

VICTOIRES/WINS

1-	Ken Dryden	80
2-	Patrick Roy	70
3-	Jacques Plante	59
4-	Lorne Worsley	29
5-	Bill Durnan	27
6-	Georges Vézina	17
6-	Gerry McNeil	17
8-	Steve Penney	15
9-	Rogatien Vachon	14
10-	George Hainsworth	13
11-	José Théodore	11
12-	Brian Hayward	9
13-	Charlie Hodge	7
14-	Michel Larocque	6
15-	**Carey Price**	**5**
16-	Andy Moog	4
17-	Wilf Cude	3
18-	Cristobal Huet	2
18-	Jocelyn Thibault	2
18-	Paul-Émile Bibeault	2
18-	Rick Wamsley	2
18-	Denis Herron	2

BLANCHISSAGES/SHUTOUTS

1-	Ken Dryden	10
1-	Jacques Plante	10
3-	George Hainsworth	6
4-	Gerry McNeil	5
4-	Patrick Roy	5
6-	Georges Vézina	4
6-	Steve Penney	4
6-	Lorne Worsley	4
9-	Paul-Émile Bibeault	2
9-	Bill Durnan	2
9-	Charlie Hodge	2
9-	**Carey Price**	**2**
13-	José Théodore	1
13-	Rogatien Vachon	1
13-	Michel Larocque	1
13-	Andy Moog	1
13-	Claude Bourque	1

MINUTES JOUÉES/MINUTES PLAYED

1-	Patrick Roy	6964
2-	Ken Dryden	6846
3-	Jacques Plante	5425
4-	Bill Durnan	2871
5-	Gerry McNeil	2284
6-	Lorne Worsley	2222
7-	George Hainsworth	2183
8-	José Théodore	1652
9-	Steve Penney	1604
10-	Georges Vézina	1596
11-	Rogatien Vachon	1175
12-	Brian Hayward	1095
13-	**Carey Price**	**867**
14-	Charlie Hodge	803
15-	Michel Larocque	684
16-	Wilf Cude	664
17-	Jocelyn Thibault	533
18-	Paul-Émile Bibeault	500
19-	Rick Wamsley	482
20-	Andy Moog	474

MOYENNE (MIN. 10 MJ)/AVERAGE (MIN. 10 GP)

		MJ GP	V W	D L	N T	MINS MINS	BC GA	MOY GAA
1-	George Hainsworth	31	13	13	5	2183	62	1.70
2-	Gerry McNeil	35	17	18	0	2284	72	1.89
3-	Lorne Worsley	39	29	7	0	2222	71	1.92
4-	Rogatien Vachon	19	14	5	0	1175	38	1.94
5-	Bill Durnan	45	27	18	0	2871	99	2.07
6-	Jacques Plante	90	59	29	0	5425	196	2.17
7-	Charlie Hodge	16	7	7	0	803	32	2.39
8-	Ken Dryden	112	80	32	0	6846	274	2.40
9-	Patrick Roy	114	70	42	0	6964	285	2.46
10-	José Théodore	28	11	15	0	1652	70	2.54
10-	Michel Larocque	12	6	5	0	684	29	2.54
12-	Steve Penney	27	15	12	0	1604	72	2.69
13-	Wilf Cude	10	3	6	1	664	30	2.71
14-	Brian Hayward	20	9	8	0	1095	50	2.74
15-	Georges Vézina	26	17	8	1	1596	74	2.78

MENEURS PAR SAISON EN SÉRIES/PLAYOFF LEADERS BY SEASON
1917-2009

	BUTS/GOALS		AIDES/ASSISTS		POINTS		PUNITIONS/PENALTIES	
	JOUEURS PLAYERS	BUTS GOALS	JOUEURS PLAYERS	AIDES ASSISTS	JOUEURS PLAYERS	POINTS POINTS	JOUEURS PLAYERS	MINS PIM
1917-18	Newsy Lalonde	4	Newsy Lalonde	2	Newsy Lalonde	6	N/D – N/A	
1918-19	Newsy Lalonde	17	Newsy Lalonde	2	Newsy Lalonde	19	N/D – N/A	
1919-20	-	-	-	-	-	-	-	
1920-21	-	-	-	-	-	-	-	
1921-22	-	-	-	-	-	-	-	
1922-23	Aurèle Joliat Billy Boucher	1 1	Louis Berlinguette	2	Louis Berlinguette	2	N/D – N/A	
1923-24	Howie Morenz	7	Howie Morenz	3	Howie Morenz	10	N/D – N/A	
1924-25	Howie Morenz	7	Sprague Cleghorn	2	Howie Morenz	8	N/D – N/A	
1925-26	-	-	-	-	-	-	-	
1926-27	Howie Morenz Aurèle Joliat Sylvio Mantha	1 1 1	- - -	- - -	Howie Morenz Aurèle Joliat Sylvio Mantha	1 1 1	N/D – N/A N/D – N/A N/D – N/A	
1927-28	Art Gagné Albert Leduc	1 1	Art Gagné Herb Gardiner	1 1	Art Gagné	2	N/D – N/A	
1928-29	Aurèle Joliat Albert Leduc	1 1	Aurèle Joliat	1	Aurèle Joliat	2	N/ - N/D	
1929-30	Howie Morenz	3	Albert Leduc	3	Pit Lépine Nick Wasnie Albert Leduc	4 4 4	N/D – N/A	
1930-31	Johnny Gagnon	6	Howie Morenz Aurèle Joliat	4 4	Johnny Gagnon	8	N/D – N/A	
1931-32	Wildor Larochelle Aurèle Joliat	2 2	Armand Mondou	2	Wildor Larochelle Armand Mondou	3 3	N/D – N/A	
1932-33	Aurèle Joliat	2	Howie Morenz	3	Howie Morenz Aurèle Joliat	3 3	N/D – N/A	
1933-34	Wildor Larochelle Howie Morenz Johnny Gagnon	1 1 1	Wildor Larochelle Howie Morenz Aurèle Joliat Jack Riley Marty Burke	1 1 1 1 1	Wildor Larochelle Howie Morenz	2 2	N/D - NA	
1934-35	Jack McGill	2	Jack Riley	2	Jack Riley Jack McGill	2 2	N/D – N/A	
1935-36	-	-	-	-	-	-	-	
1936-37	J. Gagnon Haynes	2	Joliat Haynes	3	Haynes	5	J. Gagnon	9
1937-38	Blake	3	Haynes	4	Haynes Blake	4	Desilets	7
1938-39	Buswell	2	Lorrain	3	Lorrain	3	J. Gagnon	20
1939-40	-	-	-	-	-	-	-	-
1940-41	Benoit	4	Blake	3	Benoit	4	Chamberlain	11
1941-42	T. Reardon Meffernan Haggerty	2	Blake	3	T. Reardon	4	Benoit	5
1942-43	Blake O'Connor Drillon	4	O'Connor	5	O'Connor	9	McMahon	14
1943-44	M. Richard	12	Lach Blake	11	Blake	18	Getliffe McMahon Watson	16
1944-45	M. Richard	6	Lach Bouchard	4	Lach Richard	8	M. Richard Chamberlain	10
1945-46	Blake M. Richard	7	Lach	12	Lach	17	Chamberlain	18
1946-47	M. Richard	6	Blake	7	M. Richard Reay	11	M. Richard	44

MENEURS PAR SAISON EN SÉRIES/PLAYOFF LEADERS BY SEASON
1917-2009

	BUTS/GOALS		AIDES/ASSISTS		POINTS		PUNITIONS/PENALTIES	
	JOUEURS PLAYERS	BUTS GOALS	JOUEURS PLAYERS	AIDES ASSISTS	JOUEURS PLAYERS	POINTS POINTS	JOUEURS PLAYERS	MINS PIM
1947-48	-	-	-	-	-	-	-	-
1948-49	Plamondon	5	Reay	5	Plamondon Reay	6	K. Reardon	18
1949-50	Dussault	3	4 joueurs/*players*	2	Dussault	4	Harmon	21
1950-51	M. Richard	9	Harvey	5	M. Richard	13	M. Richard	13
1951-52	M. Richard Curry	4	4 joueurs/*players*	3	Curry	7	É. Bouchard	14
1952-53	M. Richard	7	Lach	6	Geoffrion	10	Moore	13
1953-54	Geoffrion	6	Béliveau	8	Geoffrion	11	Johnson	30
1954-55	Geoffrion Curry	8	Harvey MacKay	8	Béliveau Geoffrion	13	É. Bouchard	37
1955-56	Béliveau	12	Olmstead	10	Béliveau	19	M. Richard	24
1956-57	Geoffrion	11	Olmstead	9	Geoffrion	18	Béliveau	15
1957-58	M. Richard	11	Harvey	9	Richard	15	Harvey Pronovost	16
1958-59	Bonin	10	Moore	12	Moore	17	Harvey	22
1959-60	Moore	6	Geoffrion	10	M. Richard Geoffrion	12	Langlois	18
1960-61	Moore	3	Beliveau	5	H. Richard Goyette	6	Bonin Goyette	29
1961-62	Moore	4	Goyette	4	Moore	6	Fontinato	23
1962-63	Béliveau G.Tremblay	2	7 joueurs/*players*	1	Béliveau	3	Gauthier	12
1963-64	4 joueurs/*players*	2	Provost Hicke Talbot	2	Provost	4	Ferguson Balon	25
1964-65	Béliveau	8	J.C. Tremblay	9	Béliveau	16	Harris	45
1965-66	Béliveau	5	J.C. Tremblay	9	J.C. Tremblay	11	Ferguson	44
1966-67	Béliveau	6	Rousseau	7	Béliveau	11	Béliveau	26
1967-68	Béliveau Lemaire	7	Cournoyer Provost	8	Cournoyer	14	Ferguson	25
1968-69	Duff	6	Béliveau	10	Béliveau	15	Ferguson	80
1969-70	-	-	-	-	-	-	-	-
1970-71	F. Mahovlich	14	Béliveau	16	F. Mahovlich	27	P. Mahovlich	43
1971-72	F. Mahovlich	3	Lafleur	4	F. Mahovlich Lafleur Tardif	5	Larose	23
1972-73	Cournoyer	15	F. Mahovlich	14	Cournoyer	25	P. Mahovlich Roberts Savard	22
1973-74	Cournoyer Shutt	5	Lemaire	4	Shutt	8	Robinson	26
1974-75	Lafleur	12	P. Mahovlich	10	Lafleur	19	Risebrough	37
1975-76	Lafleur Shutt	7	Lafleur	10	Lafleur	17	Risebrough	30
1976-77	Lafleur	9	Lafleur	17	Lafleur	26	Gainey	25
1977-78	Lafleur	10	Robinson	17	Lafleur Robinson	21	Shutt	20
1978-79	Lemaire	11	Lafleur	13	Lafleur Lemaire	23	Risebrough	32
1979-80	Lambert	8	Tremblay	11	Lambert	12	Tremblay	14
1980-81	Shutt	2	Larouche	2	Shutt	3	Lapointe	17
1981-82	Tremblay	4	Mondou	5	Mondou	7	Brubaker	27
1982-83	Näslund Shutt	1	Lafleur	2	Lafleur	2	Walter	11
1983-84	Shutt	7	Chelios	9	Näslund	14	Nilan	81
1984-85	Näslund	7	Chelios Robinson	8	Näslund Smith Robinson	11	Nilan	81
1985-86	Lemieux	10	Robinson	13	Näslund	19	Nilan	141
1986-87	Smith	9	Robinson	17	Näslund	22	Nilan	75

MENEURS PAR SAISON EN SÉRIES/PLAYOFF LEADERS BY SEASON
1917-2009

	BUTS/GOALS		AIDES/ASSISTS		POINTS		PUNITIONS/PENALTIES	
	JOUEURS PLAYERS	BUTS GOALS	JOUEURS PLAYERS	AIDES ASSISTS	JOUEURS PLAYERS	POINTS POINTS	JOUEURS PLAYERS	MINS PIM
1987-88	Richer	7	Näslund	7	Richer	12	Chelios	29
1988-89	Smith	11	Chelios	15	Smith Chelios	19	Corson	65
1989-90	Richer	7	Corson	8	Corson Richer	10	C. Lemieux	38
1990-91	Richer Corson	9	Savard	11	Corson	15	Odelein	54
1991-92	Muller	4	Savard	9	Savard	12	Muller	31
1992-93	Damphousse	11	Keane	13	Damphousse	23	Odelein	30
1993-94	Muller	6	Brisebois Dipietro Brunet	4	Muller	8	Haller	19
1994-95	-	-	-	-	-	-	-	-
1995-96	Damphousse	4	Damphousse Turgeon	4	Damphousse	8	Wilkie	12
1996-97	Recchi	4	Koivu Brunet	3	Recchi	6	Brisebois	24
1997-98	Recchi	4	Recchi	8	Recchi	12	Corson	26
1998-99	-	-	-	-	-	-	-	-
1999-00	-	-	-	-	-	-	-	-
2000-01	-	-	-	-	-	-	-	-
2001-02	Audette	6	Koivu Gilmour	6	Audette Koivu Gilmour	10	Odjick	47
2002-03	-	-	-	-	-	-	-	-
2003-04	Kovalev	6	Koivu	8	Koivu	11	Souray	39
2005-06	Kovalev	4	Plekanec	4	Kovalev	7	Bouillon Komisarek	10
2006-07	-	-	-	-	-	-	-	-
2007-08	Kovalev A. Kostitsyn	5	Koivu Kovalev	6	Kovalev	11	Latendresse	19
2008-09	Kovalev C. Higgins	2	Koivu	3	Kovalev Koivu	3	Lapierre	26

LES CANADIENS EN PROLONGATION - SÉRIES ÉLIMINATOIRES

ALL-TIME PLAYOFF OVERTIME RECORD

1917-2009

	MJ GP	V W	D L	N T	PTS PTS	PCTG %
Boston	34	22	12	0	44	.647
Buffalo	10	5	5	0	10	.500
Calgary	2	2	0	0	4	1.000
Carolina	12	7	5	0	14	.583
Chicago	12	4	6	2	10	.417
Colorado	9	3	6	0	6	.333
Detroit	10	6	4	0	12	.600
Los Angeles	3	3	0	0	6	1.000
New Jersey	1	1	0	0	2	1.000
NY Islanders	3	2	1	0	4	.667
NY Rangers	10	7	3	0	14	.700
Philadelphia	5	2	3	0	4	.400
Pittsburgh	1	1	0	0	2	1.000
St. Louis	2	2	0	0	4	1.000
Tampa Bay	1	0	1	0	0	.000
Toronto	13	4	9	0	8	.308
Vancouver	1	1	0	0	2	1.000
Autres / Others	4	2	1	1	5	.625
TOTAL	**133**	**74**	**56**	**3**	**151**	**.565**

	MJ GP	V W	D L	N T	PTS PTS	PCTG %
1917-18	-	-	-	-	-	-
1918-19	2	1	0	1	3	.750
1919-20	Hors des séries/Out of Playoffs					
1920-21	Hors des séries/Out of Playoffs					
1921-22	Hors des séries/Out of Playoffs					
1922-23	-	-	-	-	-	-
1923-24	-	-	-	-	-	-
1924-25	-	-	-	-	-	-
1925-26	Hors des séries/Out of Playoffs					
1926-27	1	1	0	0	2	1.000
1927-28	1	0	1	0	0	.000
1928-29	-	-	-	-	-	-
1929-30	2	1	0	1	3	.750
1930-31	5	2	3	0	4	.400
1931-32	1	0	1	0	0	.000
1932-33	-	-	-	-	-	-
1933-34	1	0	0	1	1	.500
1934-35	-	-	-	-	-	-
1935-36	Hors des séries/Out of Playoffs					
1936-37	1	0	1	0	0	.000
1937-38	1	0	1	0	0	.000
1938-39	1	0	1	0	0	.000
1939-40	Hors des séries/Out of Playoffs					
1940-41	1	1	0	0	2	1.000
1941-42	-	-	-	-	-	-
1942-43	3	0	3	0	0	.000
1943-44	1	1	0	0	2	1.000
1944-45	1	0	1	0	0	.000
1945-46	3	2	1	0	4	.667
1946-47	3	2	1	0	4	.667
1947-48	Hors des séries/Out of Playoffs					
1948-49	2	1	1	0	2	.500
1949-50	1	1	0	0	2	1.000
1950-51	7	3	4	0	6	429
1951-52	1	1	0	0	2	1.000
1952-53	2	1	1	0	2	.500

	MJ GP	V W	D L	N T	PTS PTS	PCTG %
1953-54	2	1	1	0	2	.500
1954-55	1	1	0	0	2	1.000
1955-56	-	-	-	-	-	-
1956-57	2	1	1	0	2	.500
1957-58	2	2	0	0	4	1.000
1958-59	1	0	1	0	0	.000
1959-60	1	1	0	0	2	1.000
1960-61	1	0	1	0	0	.000
1961-62	-	-	-	-	-	-
1962-63	-	-	-	-	-	-
1963-64	-	-	-	-	-	-
1964-65	2	1	1	0	2	.500
1965-66	1	1	0	0	2	1.000
1966-67	2	1	1	0	2	.500
1967-68	3	3	0	0	6	1.000
1968-69	3	3	0	0	6	1.000
1969-70	Hors des séries/Out of Playoffs					
1970-71	1	0	1	0	0	.000
1971-72	-	-	-	-	-	-
1972-73	3	1	2	0	2	333
1973-74	1	0	1	0	0	.000
1974-75	3	1	2	0	2	.333
1975-76	-	-	-	-	-	-
1976-77	2	1	1	0	2	.500
1977-78	2	1	1	0	2	.500
1978-79	5	4	1	0	8	.800
1979-80	1	1	0	0	2	1.000
1980-81	-	-	-	-	-	-
1981-82	1	0	1	0	0	.000
1982-83	-	-	-	-	-	-
1983-84	1	0	1	0	0	.000
1984-85	3	0	3	0	0	.000
1985-86	4	3	1	0	6	.750
1986-87	3	2	1	0	4	.667
1987-88	-	-	-	-	-	-
1988-89	5	4	1	0	8	.800
1989-90	2	1	1	0	2	.500
1990-91	3	3	0	0	6	1.000
1991-92	3	1	2	0	2	.333
1992-93	11	10	1	0	20	.909
1993-94	1	1	0	0	2	1.000
1994-95	Hors des séries/Out of Playoffs					
1995-96	1	1	0	0	2	1.000
1996-97	1	1	0	0	2	1.000
1997-98	3	1	2	0	2	.333
1998-99	Hors des séries/Out of Playoffs					
1999-00	Hors des séries/Out of Playoffs					
2000-01	Hors des séries/Out of Playoffs					
2001-02	2	1	1	0	2	.500
2002-03	Hors des séries/Out of Playoffs					
2003-04	3	0	3	0	0	.000
2005-06	3	1	2	0	2	.333
2006-07	Hors des séries/Out of Playoffs					
2007-08	3	2	1	0	4	.667
2008-09	-	-	-	-	-	-
Total	**133**	**74**	**56**	**3**	**151**	**.565**

LES BUTS EN PROLONGATION - SÉRIES ÉLIMINATOIRES
ALL-TIME OVERTIME PLAYOFF GOALS
1917-2009

DATE / DATE	POINTAGE / SCORE	BUT GAGNANT / WINNING GOAL	TEMPS / TIME
1918 - 19			
30/03	MTL 4 @ SEA 3	Odie Cleghorn	15:57
1926 - 27			
31/03	MTM 0 @ MTL 1	Howie Morenz	12:05
1929 - 30			
26/03	CHI 2 @ MTL 2	Howie Morenz	51:43
28/03	NYR 1 @ MTL 2	Gus Rivers	68:52
1930 - 31			
28/03	BOS 3 @ MTL 4	Georges Mantha	5:10
01/04	BOS 2 @ MTL 3	Wildor Larochelle	19:00
1940 - 41			
22/03	CHI 3 @ MTL 4	Charlie Sands	34:04
1943 - 44			
13/04	CHI 4 @ MTL 5	Hector Blake	9:12
1945 - 46			
30/03	BOS 3 @ MTL 4	Maurice Richard	9:08
02/04	BOS 2 @ MTL 3	Jim Peters	16:55
1946 - 47			
27/03	BOS 1 @ MTL 2	Ken Mosdell	5:38
03/04	BOS 3 @ MTL 4	John Quilty	36:40
1948 - 49			
24/03	MTL 4 @ DET 3	Gérard Plamondon	2:59
1949 - 50			
04/04	NYR 2 @ MTL 3	Elmer Lach	15:19
1950 - 51			
27/03	MTL 3 @ DET 2	Maurice Richard	61:09
29/03	MTL 1 @ DET 0	Maurice Richard	42:20
14/04	MTL 3 @ TOR 2	Maurice Richard	2:55
1951 - 52			
06/04	MTL 3 @ BOS 2	Paul Masnick	27:49
1952 - 53			
16/04	BOS 0 @ MTL 1	Elmer Lach	1:22
1953 - 54			
11/04	MTL 1 @ DET 0	Ken Mosdell	5:45
1954 - 55			
29/03	MTL 4 @ BOS 3	Don Marshall	3:05
1956 - 57			
04/04	NYR 3 @ MTL 4	Maurice Richard	1:11
1957 - 58			
30/03	MTL 2 @ DET 1	André Pronovost	11:52
17/04	BOS 2 @ MTL 3	Maurice Richard	5:45
1959 - 60			
26/03	CHI 3 @ MTL 4	Doug Harvey	8:38
1964 - 65			
13/04	MTL 4 @ TOR 3	Claude Provost	16:33
1965 - 66			
05/05	MTL 3 @ DET 2	Henri Richard	2:20
1966 - 67			
13/04	MTL 2 @ NYR 1	John Ferguson	6:28
1967 - 68			
28/04	CHI 3 @ MTL 4	Jacques Lemaire	2:14
05/05	MTL 3 @ STL 2	Jacques Lemaire	1:41
09/05	STL 3 @ MTL 4	Robert Rousseau	1:13
1968 - 69			
10/04	BOS 2 @ MTL 3	Ralph Backstrom	0:42
13/04	BOS 3 @ MTL 4	Mickey Redmond	4:55
24/04	MTL 2 @ BOS 1	Jean Béliveau	31:28
1972 - 73			
17/04	PHI 3 @ MTL 4	Larry Robinson	6:45
1974 - 75			
22/04	VAN 4 @ MTL 5	Guy Lafleur	17:06
1976 - 77			
14/05	MTL 2 @ BOS 1	Jacques Lemaire	4:32
1977 - 78			
16/05	BOS 2 @ MTL 3	Guy Lafleur	13:09
1978 - 79			
21/04	MTL 4 @ TOR 3	Cam Connor	25:25
22/04	MTL 5 @ TOR 4	Larry Robinson	4:14
10/05	BOS 4 @ MTL 5	Yvon Lambert	9:33
19/05	MTL 4 @ NYR 3	Serge Savard	7:25
1979 - 80			
11/04	MTL 4 @ HAR 3	Yvon Lambert	0:29
1985 - 86			
29/04	HAR 1 @ MTL 2	Claude Lemieux	5:55
05/05	MTL 4 @ NYR 3	Claude Lemieux	9:41
18/05	MTL 3 @ CGY 2	Brian Skrudland	0:09
1986 - 87			
09/04	BOS 3 @ MTL 4	Mats Näslund	2:38
26/04	MTL 3 @ QUÉ 2	Mats Näslund	5:30
1988 - 89			
08/04	MTL 5 @ HAR 4	Stéphane Richer	5:01
09/04	MTL 4 @ HAR 3	Russ Courtnall	15:12
19/04	BOS 2 @ MTL 3	Bobby Smith	12:24
19/05	CGY 3 @ MTL 4	Ryan Walter	38:08
1989 - 90			
09/04	BUF 1 @ MTL 2	Brian Skrudland	12:35

LES BUTS EN PROLONGATION - SÉRIES ÉLIMINATOIRES
ALL-TIME OVERTIME PLAYOFF GOALS
1917-2009

DATE DATE	POINTAGE SCORE	BUT GAGNANT WINNING GOAL	TEMPS TIME
1990 - 91			
11/04	BUF 3 @ MTL 4	Russ Courtnall	5:56
19/04	MTL 4 @ BOS 3	Stéphane Richer	0:27
27/04	BOS 2 @ MTL 3	Shayne Corson	17:47
1991 - 92			
01/05	HFD 2 @ MTL 3	Russ Courtnall	25:26
1992 - 93			
22/04	QUÉ 1 @ MTL 2	V. Damphousse	10:30
26/04	MTL 5 @ QUÉ 4	Kirk Muller	8:17
04/05	BUF 3 @ MTL 4	Guy Carbonneau	2:50
06/05	MTL 4 @ BUF 3	Gilbert Dionne	8:28
08/05	MTL 4 @ BUF 3	Kirk Muller	11:37
18/05	NYI 3 @ MTL 4	Stephan Lebeau	26:21
20/05	MTL 2 @ NYI 1	Guy Carbonneau	12:34
03/06	LAK 2 @ MTL 3	Éric Desjardins	0:51
05/06	MTL 4 @ LAK 3	John LeClair	0:34
07/06	MTL 3 @ LAK 2	John LeClair	14:37

DATE DATE	POINTAGE SCORE	BUT GAGNANT WINNING GOAL	TEMPS TIME
1993-94			
25/04	MTL 2 @ BOS 1	Kirk Muller	17:18
1995 - 96			
16/04	MTL 3 @ NYR 2	Vincent Damphousse	5:04
1996 - 97			
24/04	NJD 3 @ MTL 4	Patrice Brisebois	47:37
1997 - 98			
23/04	MTL 3 @ PIT 2	Benoit Brunet	18:43
2001 - 02			
07/05	CAR 1 @ MTL 2	Donald Audette	2:26
2005 - 06			
24/04	MTL 6 @ CAR 5	Michael Ryder	22:32
2007 - 08			
12/04	BOS 2 @ MTL 3	Alex Kovalev	2:30
24/04	PHI 3 @ MTL 4	Tom Kostopoulos	0:48

LES TOURS DU CHAPEAU EN SÉRIES ÉLIMINATOIRES/ALL-TIME PLAYOFF HAT TRICKS 1917-2009

	MATCH GAME	POINTAGE SCORE	JOUEUR PLAYER	B G	A A	PTS PTS
B	20/04/68 vs CHI	(4-1)	**BÉLIVEAU, JEAN**	3	1	4
	22/03/41 vs CHI	(4-3)	**BENOIT, JOSEPH**	3	0	3
	22/03/38 vs CHI	(6-4)	**BLAKE, HECTOR"Toe"**	3	0	3
	26/03/46 @ CHI	(7-2)	**BLAKE, HECTOR"Toe"**	3	0	3
C	27/02/19 @ OTT	(5-3)	**CLEGHORN, ODIE**	3	0	3
	05/04/73 vs BUF	(7-3)	**COURNOYER, YVAN**	3	1	4
	11/04/74 vs NYR	(4-1)	**COURNOYER, YVAN**	3	0	3
D	03/06/93 vs LAK	(3-2)	**DESJARDINS, ÉRIC**	3	0	3
	28/04/93 vs QUÉ	(6-2)	**DIPIETRO, PAUL**	3	1	4
G	27/03/52 vs BOS	(4-0)	**GEOFFRION, BERNARD**	3	0	3
	07/04/55 vs DET	(4-2)	**GEOFFRION, BERNARD**	3	0	3
	30/03/57 vs NYR	(8-3)	**GEOFFRION, BERNARD**	3	1	4
	25/03/58 vs DET	(8-1)	**GOYETTE, PHIL**	3	0	3
L	01/05/75 vs BUF	(7-0)	**LAFLEUR, GUY**	3	0	3
	11/04/77 vs STL	(7-2)	**LAFLEUR, GUY**	3	3	6
	23/02/19 vs OTT	(8-4)	**LALONDE, NEWSY**	3	0	3
	01/03/19 vs OTT	(6-3)	**LALONDE, NEWSY**	5	0	5
	22/03/19 @ SEA	(4-2)	**LALONDE, NEWSY**	4	0	4
	20/04/71 vs MIN	(7-2)	**LEMAIRE, JACQUES**	3	0	3
M	11/04/87 @ BOS	(5-4)	**MCPHEE, MIKE**	3	0	3
	22/03/24 vs CGY	(6-1)	**MORENZ, HOWIE**	3	0	3
	27/03/25 vs VIC	(4-2)	**MORENZ, HOWIE**	3	0	3
P	24/03/49 @ DET	(4-3)	**PLAMONDON, GÉRARD**	3	1	4
R	01/04/47 @ BOS	(5-1)	**REAY, BILL**	4	0	4
	20/04/67 vs TOR	(6-2)	**RICHARD, HENRI**	3	1	4
	23/03/44 vs TOR	(5-1)	**RICHARD, MAURICE**	5	0	5
	07/04/44 @ CHI	(3-1)	**RICHARD, MAURICE**	3	0	3
	29/03/45 vs TOR	(10-3)	**RICHARD, MAURICE**	4	1	5
	14/04/53 @ BOS	(7-3)	**RICHARD, MAURICE**	3	0	3
	20/03/56 vs NYR	(7-1)	**RICHARD, MAURICE**	3	0	3
	06/04/57 vs BOS	(5-1)	**RICHARD, MAURICE**	4	0	4
	01/04/58 @ DET	(4-3)	**RICHARD, MAURICE**	3	0	3
S	22/04/80 vs MIN	(6-2)	**SHUTT, STEVE**	3	0	3

LES TIRS DE PÉNALITÉS EN SÉRIES ÉLIMINATOIRES
ALL-TIME PLAYOFF PENALTY SHOTS

SAISON SEASON	DATE DATE	ÉQUPE TEAM	JOUEUR PLAYER	BUT GOAL	GARDIEN GOALTENDER	POINTAGE SCORE
1941-42 (DF/SF)	**24 Mars**	**MTL**	**Charlie Sands**	_	**John Mowers**	**MTL 5 @ DET 0**
1943-44 (F)	13 Avril	CHI	Virgil Johnson	_	Bill Durnan	*CHI 4 @ MTL 5
1970-71 (F)	**16 Mai**	**MTL**	**Frank Mahovlich**	_	**Tony Esposito**	**CHI 3 @ MTL 4**
1983-84 (FA/CF)	**1er Mai**	**MTL**	**Mats Näslund**	_	**Bill Smith**	**MTL 1 @ NYI 3**
1997-98 (QFA/CQF)	23 Avril	PIT	Alexei Morozov	_	Andy Moog	**MTL 3 @ PIT 2
2007-08 (DFA/CSF)	**24 Avril**	**MTL**	**Andrei Kostitsyn**	_	**Martin Biron**	***PHI 3 @ MTL 4**

* Match décidé en prolongation, mais lancer accordé en temps réglementaire./Game decided in overtime, but penalty shot taken in regulation time.
** Lancer accordé en prolongation./Penalty shot taken in overtime.

RECORDS D'ÉQUIPE - SÉRIES ÉLIMINATOIRES/TEAM RECORDS - PLAYOFFS
1917-2009

(1917-2009)

Plus de coupes Stanley/Most Stanley Cups :	* 23	
Plus de participations à la finale/Most final series appearances :	* 32	
Plus de participations consécutives à la finale/Most cons. final series appearances :	* 10	1951 - 1960
Plus d'années en séries/Most years in playoffs :	* 77	
Plus de championnats consécutifs/Most consecutive championships :	* 5	1956, 1957, 1958, 1959, 1960
Plus de participations consécutives aux séries/Most consecutive appearances in playoffs :	24	1971 - 1994
Plus longue série de victoires/Most consecutive wins :	11	22/04/93 - 20/05/93 4-0 vs QUÉ - DFD/DSF 4-0 vs BUF - FD/DF 3-0 vs NYI - FC/CF
Plus longue série de défaites/Most consecutive losses :	8	26/04/08 - 22/04/09 0-4 vs PHI - DFA/CSF 0-4 vs BOS - QFA/CQF
Plus longue série de victoires en prolongation/Most consecutive overtime wins :	14	22/04/93 - 23/04/98
Plus longue série de défaites en prolongation/Most consecutive overtime losses :	6	13/04/82 - 23/04/86

UNE ANNÉE • *ONE YEAR*

MATCHS/GAMES

Le plus/Most :	21	1989
Le moins/Fewest :	2	1918, 1923, 1928, 1933, 1934, 1935
	3	1929, 1938, 1939, 1941, 1942, 1981, 1983

VICTOIRES/WINS

Le plus, année/Most, year :	16	1993	(16-4)
Le plus, à domicile/Most, Home :	10	1986	(10-1), 1993 (10-1)
Le plus, à l'étranger/Most, Away :	7	1989	(7-3)
Le moins, année/Fewest, year :	0	8 fois/times - dernière/last : 2009 (0-4 vs BOS)	
Le moins, à domicile/Fewest, Home :	0	11 fois/times - dernière/last : 2009 (0-2 vs BOS)	
Le moins, à l'étranger/Fewest, Away :	0	21 fois/times - dernière/last : 2009 (0-2 vs BOS)	

SÉQUENCES VICTORIEUSES/WINNING STREAKS

Plus longue/Longest :	* 11	1993	22/04/93 - 20/05/93
Plus longue, à domicile/Longest, Home :	8	1986	19/04/86 - 22/04/86
		1993	22/04/93 - 24/05/93
Plus longue, à l'étranger/Longest, Away :	5	1966	12/04/66 – 05/05/66

DÉFAITES/LOSSES

Le plus, année/Most, Overall :	8	1971	(12-8)
Le plus, à domicile/Most, Home :	5	1987	(4-5)
Le plus, à l'étranger/Most, Away :	6	1971	(5-6)
Le moins, année/Fewest, Overall :	* 0	1924 (6-0), 1930 (5-0-1), 1960 (8-0)	
Le moins, à domicile/Fewest, Home :	0	19 fois/times - dernière/last : 1976 (7-0)	
Le moins, à l'étranger/Fewest, Away :	0	8 fois/times - dernière/last : 1966 (5-0)	

SÉQUENCES DE DÉFAITES/LOSING STREAKS

Plus longue/Longest :	4	11 fois/times - dernière/last :	
		2009	16/04/09 - 22/04/09
Plus longue, à domicile/Longest, Home :	3	3 fois/times - dernière/last :	
		2006	26/04/06 - 02/05/06
Plus longue, à l'étranger/Longest, Away :	5	1992	23/04/92 - 09/05/92

*Record de la LNH/NHL Record

RECORDS D'ÉQUIPE - SÉRIES ÉLIMINATOIRES/TEAM RECORDS - PLAYOFFS
1917-2009

UNE ANNÉE • *ONE YEAR*

NULLES/TIES

Le plus, année/Most, Overall :	2	1927 (1-1-2)
Le plus, à domicile/Most, Home :	1	1928 (0-1-1), 1930 (2-0-1), 1933 (0-0-1), 1935 (0-0-1)
Le plus, à l'étranger/Most, Away :	2	1927 (0-0-2)

PROLONGATION/OVERTIME

Plus de matchs/Most games :	11	1993 (10-1)
Plus de victoires/Most wins :	*10	1993 (10-1)
Plus de défaites/Most losses :	*4	1951 (3-4)
Plus de victoires, à domicile/Most home wins :	*4	1993 (4-0)
Plus de victoires, à l'étranger/Most road wins :	*6	1993 (6-1)
Plus de défaites, à domicile/Most home losses :	2	1951 (0-2); 1985 (0-2); 2004 (0-2); 2006 (0-2)
Plus de défaites, à l'étranger/Most road losses :	2	1931 (0-2), 1943 (0-2), 1951 (3-2), 1975 (0-2)
Moins de matchs/Fewest games :	0	19 fois/times - dernière/last : 2009
Moins de victoires/Fewest wins :	0	16 fois/times - dernière/last : 2009 (0-0)
Moins de défaites/Fewest losses :	0	21 fois/times - dernière/last : 2009 (0-0)

JEUX BLANCS/SHUTOUTS

Le plus/Most :	4	1977	(12-2)
Le plus, adversaire/Most by opponent :	3	1952	(4-7)

BUTS POUR/GOALS FOR

Le plus, année/Most, year :	75	1971	(12-8)
Le moins, année/Fewest, year :	2	1923	(1-1), 1928 (0-1-1)
		1929	(0-3), 1983 (0-3)

BUTS ALLOUÉS/GOALS AGAINST

Le plus, année/Most, year :	63	1971	(12-8)
Le moins, année/Fewest, year :	3	1923	(1-1), 1928 (0-1-1)

BUTS EN AVANTAGE NUMÉRIQUE/POWER-PLAY GOALS

Le plus/Most :	21	1965	(8-5)
Le moins/Fewest :	0	9 fois/times - dernière/last : 2009 (0-4)	
Le plus, contre/Most, Against :	17	1971	(12-8)
Le moins, contre/Fewest, Against :	0	9 fois/times - dernière/last : 1942 (1-2)	

BUTS EN DÉSAVANTAGE NUMÉRIQUE/SHORT-HANDED GOALS

Le plus/Most :	4	1986	(15-5)
Le moins/Fewest :	0	35 fois/times - dernière/last : 2009 (0-4)	
Le plus, contre/Most, Against :	3	7 fois/times - dernière/last : 1998 (4-6)	
Le moins, contre/Fewest, Against :	0	37 fois/times - dernière/last : 2009 (0-4)	

PUNITIONS/PENALTIES

Le plus de minutes/Most minutes :	693	1986	(15-5)

*Record de la LNH/NHL Record

RECORDS D'ÉQUIPE - SÉRIES ÉLIMINATOIRES/TEAM RECORDS - PLAYOFFS
1917-2009

UNE SÉRIE • *ONE SERIES*

MATCHS/GAMES

Le plus/Most :	7	19 fois/times - dernière/last : 2008 vs Boston - QFA/CQF	(4-3)
Le moins/Fewest :	2	15 fois/times - dernière/last : 1935 vs NY Rangers - QF	(0-1-1)

VICTOIRES/WINS

Le plus, année/Most, year :	4	73 fois/times - dernière/last : 2008 vs Boston – QFA/CQF	(4-3)
Le plus, à domicile/Most, Home :	4	3 fois/times - dernière/last : 1992 vs Hartford - DFD/DSF	(4-3)
Le plus, à l'étranger/Most, Away :	3	3 fois/times - dernière/last : 1989 vs Philadelphia - FA/CF	(4-2)
Le plus de victoires consécutives Most consecutive wins :	4	27 fois/times - dernière/last : 1993 vs Los Angeles - F	(4-1)
Le moins, année/Fewest, year :	0	13 fois/times - dernière/last : 2009 vs Boston - QFA/CQF	(0-4)
Le moins, à domicile/Fewest, Home :	0	19 fois/times - dernière/last : 2009 vs Boston - QFA/CQF	(0-2)
Le moins, à l'étranger/Fewest, Away :	0	34 fois/times - dernière/last : 2009 vs Boson - QFA/CQF	(0-2)

DÉFAITES/LOSSES

Le plus, année/Most, Overall :	4	35 fois/times - dernière/last : 2009 vs Boston - QFA/CQF	(0-4)
Le plus, à domicile/Most, Home :	3	5 fois/times - dernière/last : 2006 vs Caroline - QFA/CQF	(0-3)
Le plus, à l'étranger/Most, Away :	4	1955 vs Detroit - F	(3-4)
Le plus de défaites consécutives Most consecutive losses :	4	11 fois/times - dernière/last : 2009 vs Boston - QFA/CQF	(0-4)
Le moins, année/Fewest, Overall :	0	32 fois/times - dernière/last : 1993 vs Buffalo - FD/DF	(4-0)
Le moins, à domicile/Fewest, Home :	0	65 fois/times - dernière/last : 1993 vs NY Islanders - FA/CF	(4-1)
Le moins, à l'étranger/Fewest, Away :	0	44 fois/times - dernière/last : 1993 vs Los Angeles - F	(4-1)

NULLES/TIES

Le plus, année/Most, Overall :	1	8 fois/times - dernière/last : 1935 vs NY Rangers - QF	(0-1-1)
Le plus, à domicile/Most, Home :	1	4 fois/times - dernière/last : 1935 vs NY Rangers - QF	(0-1-1)
Le plus, à l'étranger/Most, Away :	1	4 fois/times - dernière/last : 1934 vs Chicago - QF	(0-1-1)

PROLONGATION/OVERTIME

Plus de matchs/Most games :	* 5	1951 vs Toronto - F	(1-4)
Plus de victoires/Most wins :	3	3 fois/times - dernière/last : 1993 vs Los Angeles - F	(4-1)
Plus de défaites/Most losses :	4	1951 vs Toronto - F	(1-4)
Moins de matchs/Fewest games :	0	46 fois/times - dernière/last : 2009 vs Boston - QFA/CQF	(0-4)
Moins de victoires/Fewest wins :	0	31 fois/times - dernière/last : 2009 vs Boston - QFA/CQF	(0-4)
Moins de défaites/Fewest losses :	0	46 fois/times - dernière/last : 2009 vs Boston - QFA/CQF	(0-4)

*Record de la LNH/NHL Record

RECORDS D'ÉQUIPE - SÉRIES ÉLIMINATOIRES/TEAM RECORDS - PLAYOFFS
1917-2009

UNE SÉRIE • *ONE SERIES*

JEUX BLANCS/SHUTOUTS

Le plus/Most :	* 3	1965 vs Chicago - F	(4-3)
Le plus, adversaire/Most by opponent :	2	6 fois/times - dernière/last :	
		1983 vs Buffalo - DFD/DSF	(0-3)

BUTS POUR/GOALS FOR

Le plus/Most :	33	1973 vs Chicago - F	(4-2)
Le moins/Fewest :	1	1927 vs Ottawa - DF/SF	(1-0-1)

BUTS CONTRE/GOALS AGAINST

Le plus/Most :	27	1955 vs Detroit - F	(3-4)
Le moins/Fewest :	1	3 fois/times - dernière/last :	
		1930 vs NY Rangers - DF/SF	(2-0)

BUTS, DES DEUX ÉQUIPES/GOALS, BOTH TEAMS

Le plus/Most :	56	1973 vs Chicago - F	(4-2)
		MTL (33) - CHI (23)	
Le moins/Fewest :	3	1927 vs Maroons - QF	(1-0-1)
		MTL (2) - Maroons (1)	

BUTS EN AVANTAGE NUMÉRIQUE/POWER-PLAY GOALS

Le plus/Most :	11	1965 vs Toronto - DF/SF	(4-2)
Le moins/Fewest :	0	16 fois/times - dernière/last :	
		2009 vs Boston - QFA/CQF	(0-4)
Le plus, contre/Most, Against :	9	1997 vs New Jersey - QFA/CQF	(1-4)
Le moins, contre/Fewest, Against :	0	23 fois/times - dernière/last :	
		1989 vs Philadelphia - FA/CF	(4-2)
Le plus, deux équipes/Most, both teams :	15	2 fois/times - dernière/last :	
		1991 vs Buffalo - DFD/DSF	(4-2)
		MTL (9) - BUF (6)	
Le moins, deux équipes/Fewest, both teams :	0	12 fois/times - dernière/last :	
		1988 vs Boston - FD/DF	

BUTS EN DÉSAVANTAGE NUMÉRIQUE/SHORT-HANDED GOALS

Le plus/Most :	3	1982 vs Québec - DFD/DSF	(2-3)
Le moins/Fewest :	0	86 fois/times - dernière/last :	
		2009 vs Boston - QFA/CQF	(0-4)
Le plus, contre/Most, Against :	3	5 fois/times - dernière/last :	
		1998 vs Pittsburgh - QFA/CQF	(4-2)
Le moins, contre/Fewest, Against :	0	89 fois/times - dernière/last :	
		2009 vs Boston - QFA/CQF	(0-4)
Le plus, deux équipes/Most, both teams :	5	1997 vs New Jersey - QFA/CQF	(1-4)
		MTL (2) - NJD (3)	
Le moins, deux équipes/Fewest, both teams :	0	64 fois/times - dernière/last :	
		2009 vs Boston - QFA/CQF	(0-4)

BUTS, SÉRIE DE DEUX MATCHS/GOALS, 2-GAME SERIES

Le plus/Most :	9	1924 vs Calgary Tiger - F	(2-0)
Le moins/Fewest :	1	1927 vs Ottawa - DF/SF	(0-1-1)
Le plus, contre/Most, Against :	10	1918 vs Toronto Arenas - F	(1-1)
Le moins, contre/Fewest, Against :	1	3 fois/times - dernière/last :	
		1930 vs NY Rangers - DF/SF	(2-0)
Le plus, deux équipes/Most, both teams :	*17	1918 vs Toronto Arenas - F	(1-1)
		MTL (7) - TOR (10)	
Le moins, deux équipes/Fewest, both teams :	3	1927 vs Maroons - QF	(1-0-1)
		MTL (2) - Maroons (1)	

*Record de la LNH/NHL Record

RECORDS D'ÉQUIPE - SÉRIES ÉLIMINATOIRES/TEAM RECORDS - PLAYOFFS
1917-2009

UNE SÉRIE • *ONE SERIES*

BUTS, SÉRIE DE 3 MATCHS/GOALS, 3-GAME SERIES

Le plus/Most :	18	1980 vs Hartford - Ronde prél./Prel. round	(3-0)
Le moins/Fewest :	2	2 fois/times - dernière/last :	
		1983 vs Buffalo - DFD/DSF	(0-3)
Le plus, contre/Most, Against :	15	1981 vs Edmonton - Ronde prél./Prel. round	(0-3)
Le moins, contre/Fewest, Against :	2	1984 vs Boston - DFD/DSF	(3-0)
Le plus, deux équipes/Most, both teams :	26	1980 vs Hartford - Ronde prél./Prel. round	(3-0)
		MTL (18) - HFD (8)	
Le moins, deux équipes/Fewest, both teams :	* 7	1929 vs Boston - DF/SF	(0-3)
		MTL (2) - BOS (5)	

BUTS, SÉRIE DE 4 MATCHS/GOALS, 4-GAME SERIES

Le plus/Most :	26	1946 vs Chicago - DF/SF	(4-0)
Le moins/Fewest :	* 2	1952 vs Detroit - F	(0-4)
Le plus, contre/Most, Against :	17	2 fois/times - dernière/last :	
		2009 vs Boston - QFA/CQF	(0-4)
Le moins, contre/Fewest, Against :	3	2 fois/times - dernière/last :	
		1976 vs Chicago - QF	(4-0)
Le plus, deux équipes/Most, both teams :	33	1946 vs Chicago - DF/SF	(4-0)
		MTL (26) - CHI (7)	
Le moins, deux équipes/Fewest, both teams :	13	1952 vs Detroit - F	(0-4)
		MTL (2) - DET (11)	

BUTS, SÉRIE DE 5 MATCHS/GOALS, 5-GAME SERIES

Le plus/Most :	26	1919 vs Ottawa - F	(4-1)
Le moins/Fewest :	6	1963 vs Toronto - DF/SF	(1-4)
Le plus, contre/Most, Against :	22	1997 vs New Jersey – QFA/CQF	(1-4)
Le moins, contre/Fewest, Against :	6	2 fois/times - dernière/last :	
		1957 vs Boston - F	(4-1)
Le plus, deux équipes/Most, both teams :	44	1919 vs Ottawa - F	(4-1)
		MTL (26) - OTT (18)	
Le moins, deux équipes/Fewest, both teams :	19	1931 vs Chicago - F	(3-2)
		MTL (11) - CHI (8)	

BUTS, SÉRIE DE 6 MATCHS/GOALS, 6-GAME SERIES

Le plus/Most :	33	1973 vs Chicago - F	(4-2)
Le moins/Fewest :	12	2 fois/times - dernière/last :	
		2002 vs Carolina - DFA/CSF	(2-4)
Le plus, contre/Most, Against :	24	1991 vs Buffalo - DFD/DSF	(4-2)
Le moins, contre/Fewest, Against :	8	1989 vs Philadelphia - FA/CF	(4-2)
Le plus, deux équipes/Most, both teams :	56	1973 vs Chicago - F	(4-2)
		MTL (33) - CHI (23)	
Le moins, deux équipes/Fewest, both teams :	25	2 fois/times - dernière/last :	
		1989 vs Philadelphia - FA/CF	(4-2)
		MTL (17) - PHI (8)	

BUTS, SÉRIE DE 7 MATCHS/GOALS, 7-GAME SERIES

Le plus/Most :	28	1971 vs Boston - QF	(4-3)
Le moins/Fewest :	12	1954 vs Detroit - F	(3-4)
Le plus, contre/Most, Against :	27	1955 vs Detroit - F	(3-4)
Le moins, contre/Fewest, Against :	12	2 fois/times - dernière/last :	
		1965 vs Chicago - F	(4-3)
Le plus, deux équipes/Most, both teams :	54	1971 vs Boston - QF	(4-3)
		MTL (28) - BOS (26)	
Le moins, deux équipes/Fewest, both teams :	26	1954 vs Detroit - F	(3-4)
		MTL (12) - DET (14)	

PUNITIONS/PENALTIES

Le plus de minutes/Most minutes :	252	1986 vs Calgary - F	(4-1)
Le plus de minutes, deux équipes			
Most minutes, both teams :	509	1984 vs Québec - FD/DF	(4-2)
		MTL (247) - QUÉ (262)	

*Record de la LNH/NHL Record

RECORDS D'ÉQUIPE - SÉRIES ÉLIMINATOIRES/TEAM RECORDS - PLAYOFFS
1917-2009

UN MATCH • *ONE GAME*

BUTS/GOALS

Le plus/Most :	11	30/03/44	TOR 0 @ MTL 11	Match 5 - DF/SF (4-1)
Le plus de buts consécutifs/Most consecutive goals :	11	30/03/44	TOR 0 @ MTL 11	Match 5 - DF/SF (4-1)
Le plus, contre/Most, Against :	8	08/05/73	CHI 8 @ MTL 7	Match 5 - F (4-2)
		13/05/02	CAR 8 @ MTL 2	Match 6 - DFA/CSF (2-4)
Le plus, contre, consécutifs/Most against, consecutive :	7	2 fois/times - dernière/last :		
		05/04/55	MTL 1 @ DET 7	Match 2 - F (3-4)
Le plus, deux équipes/Most, both teams :	15	08/05/73	CHI 8 @ MTL 7	Match 5 - F (4-2)

BUTS EN AVANTAGE NUMÉRIQUE/POWER-PLAY GOALS

Le plus/Most :	5	03/05/75	BUF 2 @ MTL 8	Match 4 - DF/SF (2-4)
Le plus, contre/Most, Against :	4	3 fois/times - dernière/last :		
		02/04/64	MTL 3 @ TOR 5	Match 4 - DF/SF (3-4)
Le plus, deux équipes/Most, both teams :	6	23/03/39	MTL 3 @ DET 7	Match 2 - QF (1-2), MTL (2) - DET (4)

BUTS EN DÉSAVANTAGE NUMÉRIQUE/SHORT-HANDED GOALS

Le plus/Most :	2	4 fois/times - dernière/last :		
		17/04/97	MTL 2 @ NJD 5	Match 1 - QFA/CQF (1-4)
Le plus, contre/Most, Against :	2	5 fois/times - dernière/last :		
		29/04/98	PIT 6 @ MTL 3	Match 3 - QFA/CQF (4-2)
Le plus, deux équipes/Most, both teams :	3	17/04/97	MTL 2 @ NJD 5	Match 1 - QFA/CQF (1-4), MTL (2) – NJ (1)

PROLONGATION/OVERTIME

Plus longs matchs en prolongation					
Longest overtime games :	68:52	28/03/30	Gus Rivers	NYR 1 @ MTL 2 -	Match 3 - DF/SF (2-0)
	61:09	27/03/51	Maurice Richard	MTL 3 @ DET 2 -	Match 1 - DF/SF (4-2)
	59:32	26/03/32	Fred Cook	NYR 4 @ MTL 3 -	Match 2 - DF/SF (1-3)

PLUS GRANDE DIFFÉRENCE DE BUTS/LARGEST GOAL MARGIN

Victoire/Winning :	11	30/03/44	TOR 0 @ MTL 11	Match 5 - DF/SF (4-1)
Défaite/Losing :	7	19/03/19	MTL 0 @ SEA 7	Match 1 - F (2-2-1**)

POINTS

Le plus/Most :	28	30/03/44	TOR 0 @ MTL 11	(11-17-28)
Le plus, contre/Most, Against :	21	23/04/85	MTL 6 @ QUÉ 7	(7-14-21)
Le plus, deux équipes/Most, both teams :	39	23/04/85	MTL 6 @ QUÉ 7	MTL (6-12-18), QUÉ (7-14-21)

TIRS/SHOTS

Le plus/Most :	63	25/04/67	MTL 2 @ TOR 3 (P/OT)	
Le plus, temps réglementaire				
Most, Regulation time :	48	08/05/98	MTL 2 @ BUF 3 (P/OT)	
Le moins/Fewest :	13	27/04/02	MTL 2 @ BOS 1	
Le plus, contre/Most, Against :	61	25/04/94	MTL 2 @ BOS 1 (P/OT)	
Le plus, contre, temps réglementaire				
Most, Against, Regulation time :	56	13/04/71	MTL 3 @ BOS 7	
Le moins, contre/Fewest, Against :	14	2 fois/times - dernière/last :		
		28/04/08	MTL 2 @ PHI 3	
Le plus, deux équipes/Most, both teams :	117	25/04/67	MTL 2 @ TOR 3 (P/OT)	MTL (63) - TOR (54)
Le plus, deux équipes, temps réglementaire				
Most, both teams, Regulation time :	83	13/04/71	MTL 3 @ BOS 7	Mtl (27) - BOS (56)
Le moins, deux équipes/Fewest, both teams :	38	26/04/84	NYI 2 @ MTL 4	NYI (17) - MTL (21)

PUNITIONS/PENALTIES

Le plus de minutes/Most minutes :	120	11/04/82	MTL 6 @ QUÉ 2	Match 4 - DFD/DSF (2-3)
Le plus de minutes, deux équipes				
Most minutes, both teams :	252	20/04/84	QUÉ 3 @ MTL 5	Match 6 - FD/DF (4-2)
				QUÉ (134) - MTL (118)

** 1919 - F - Aucun gagnant de la coupe Stanley en raison d'une épidémie de grippe/Series abandoned with no Cup winner due to influenza epidemic.

RECORDS D'ÉQUIPE - SÉRIES ÉLIMINATOIRES/TEAM RECORDS - PLAYOFFS
1917-2009

UN MATCH • *ONE GAME*

BUTS LES PLUS RAPIDES/FASTEST GOALS

5 buts, deux équipes/5 goals, both teams :	**3:36**	30/03/44	TOR 0 @ MTL 11	3e	
		Match 5 - DF/SF			
		Blake	7:58	Getliffe	10:33
		Blake	8:37	O'Connor	11:34
		M. Richard	9:17		
5 buts pour/5 goals for :	* **3:36**	30/03/44	TOR 0 @ MTL 11	3e	
		Match 5 - DF/SF			
		Blake	7:58	Getliffe	10:33
		Blake	8:37	O'Connor	11:34
		M. Richard	9:17		
5 buts contre/5 goals against :	**10:41**	14/04/85	MTL 6 @ BOS 7	2e	
		Match 4 - DFD/DSF			
		Crowder	8:55	Linseman	13:36
		Goring	9:21	Linseman	19:36
		O'Reilly	13:15		
4 buts, deux équipes/4 goals, both teams :	**1:34**	20/05/86	CGY 3 @ MTL 5	1re	
		Match 3 - F			
		CGY : Otto	17:59	MTL : Näslund	19:17
		MTL : Smith	18:25	MTL : Gainey	19:33
4 buts pour/4 goals for :	* **2:35**	30/03/44	TOR 0 @ MTL 11	3e	
		Match 5 - DF/SF			
		Blake	7:58	M. Richard	9:17
		Blake	8:37	Getliffe	10:33
4 buts contre/4 goals against :	**3:54**	28/04/96	NYR 5 @ MTL 3	1re	
		Match 6 - QFA/CQF			
		Verbeek	6:24	Kovalev	9:43
		Graves	9:16	Kurri	10:18
3 buts, deux équipes/3 goals, both teams :	**0:36**	09/04/91	MTL 4 @ BUF 6	1re	
		Match 4 - DFD/DSF			
		MTL : Desjardins	5:23	BUF : Hogue	5:59
		MTL : Richer	5:31		
3 buts pour/3 goals for :	**0:56**	06/04/54	MTL 3 @ DET 1	1re	
		Match 2 - F			
		Moore	15:03	M. Richard	15:59
		M. Richard	15:28		
3 buts contre/3 goals against :	**1:02**	2 fois/twice - dernière/last :			
		28/04/96	NYR 5 @ MTL 3	1re	
		Match 6 - QFC/CQF			
		Graves	9:16	Kurri	10:18
		Kovalev	9:43		
2 buts, deux équipes/2 goals, both teams :	**0:10**	12/04/47	MTL 2 @ TOR 4	2e	
		Match 3 - F			
		TOR : Lynn	12:23		
		MTL : Gravelle	12:33		
2 buts pour/2 goals for :	**0:06**	21/04/94	BOS 6 @ MTL 3	2e	
		Match 3 - DFD/DSF			
		MTL : Keane	11:50		
		MTL : Dionne	11:56		
2 buts contre/2 goals against :	**0:07**	23/04/89	MTL 2 @ BOS 3	2e	
		Match 4 - FD/DF			
		Neely	14:54		
		Thelven	15:01		
But pour en début de match	**0:07**	05/05/77	MTL 2 @ NYI 1		
Goal for from start of game :		Match 6 - DF/SF	Bob Gainey		
But contre en début de match	**0:15**	11/04/51	MTL 2 @ TOR 3		
Goal against from start of game :		Match 1 - F	Sid Smith		
But pour en début de période	**0:09**	18/05/86	MTL 3 @ CGY 2		
Goal for from start of period :		Match 2 - F	Brian Skrudland	(P/OT)	
But contre en début de période	**0:13**	26/04/96	MTL 2 @ NYR 3		
Goal against from start of period :		Match 5 - QFA/CQF	Brian Leetch	3e	
		10/05/98	MTL 3 @ BUF 6		
		Match 2 - DFA/CSF	Matthew Barnaby	3e	
But gagnant, temps réglementaire	* **0:14**	01/05/65	CHI 0 @ MTL 4		
Winning Goal, regulation time :		Match 7 - F	Jean Béliveau		
But gagnant, adversaire, temps réglementaire	0:59	18/05/78	MTL 0 @ BOS 4		
Winning Goal by opponent, regulation time :		Match 3 - F	Gary Doak		
But en prolongation/Overtime Goal :	* **0:09**	18/05/86	MTL 3 @ CGY 2		
		Match 2 - F	Brian Skrudland		
But contre, prolongation	**0:24**	29/04/92	MTL 1 @ HAR 2		
Overtime Goal against :		Match 6 - DFD/DSF	Yvon Corriveau		

*Record de la LNH/NHL Record

RECORDS D'ÉQUIPE - SÉRIES ÉLIMINATOIRES/TEAM RECORDS - PLAYOFFS
1917-2009

UNE PÉRIODE • *ONE PERIOD*

BUTS/GOALS

Le plus/Most :	* 7	30/03/44	TOR 0 @ MTL 11	Match 5 - DF/SF (4-1)	3e
Le plus, contre/Most, Against :	5	5 fois/times - dernière/last :			
		13/05/02	CAR 8 @ MTL 2	Match 6 - DFA/CSF (2-4)	1re
Le plus, deux équipes					
Most, both teams :	8	2 fois/times - dernière/last :			
		10/04/88	MTL 5 @ HAR 7	Match 4 - DFD/DSF (4-2)	3e
				MTL (3) - HAR (5)	

BUTS EN AVANTAGE NUMÉRIQUE/POWERPLAY GOALS

Le plus/Most :	3	6 fois/times - dernière/last :			
		23/04/94	BOS 2 @ MTL 5	Match 4 - QFA/CQF (3-4)	1re
Le plus, contre/Most, Against :	3	29/04/98	PIT 6 @ MTL 3	Match 3 - QFA/CQF (4-2)	1re
Le plus, deux équipes					
Most, both teams :	4	4 fois/times - dernière/last :			
		29/04/98	PIT 6 @ MTL 3	Match 3 - QFA/CQF (4-2)	1re
				MTL (1) - PIT (3)	

BUTS EN DÉSAVANTAGE NUMÉRIQUE/SHORT-HANDED GOALS

Le plus/Most :	* 2	3 fois/times - dernière/last :			
		17/04/97	MTL 2 @ NJD 5	Match 1 - QFA/CQF (1-4)	2e
Le plus, contre/Most, Against :	* 2	3 fois/times - dernière/last :			
		03/05/73	MTL 4 @ CHI 7	Match 3 - F (4-2)	1re
Le plus, deux équipes					
Most, both teams :	2	9 fois/times - dernière/last :			
		13/04/91	MTL 5 @ BUF 1	Match 6 - DFD/DSF (4-2)	2e
				MTL (1) - BUF (1)	

POINTS

Le plus/Most :	20	30/03/44	TOR 0 @ MTL 11	Match 5 - DF/SF (4-1)	3e	(7-13-20)
Le plus, contre/Most, Against :	14	10/04/88	MTL 5 @ HAR 7	Match 4 - DFD/DSF (4-2)	3e	(5-9-14)
Le plus, deux équipes						
Most, both teams :	22	10/04/88	MTL 5 @ HAR 7	Match 4 - DFD/DSF (4-2)	3e	
				MTL (3-5-8) - HFD (5-9-14)		

TIRS/SHOTS

Le plus/Most :	24	28/03/61	MTL 5 @ CHI 2	Match 4 - DF/SF (2-4)	1re
Le moins/Fewest :	1	07/04/83	BUF 3 @ MTL 0	Match 2 - DFD/DSF (0-3)	3e
		23/04/94	BOS 2 @ MTL 5	Match 4 - QFA/CQF (3-4)	3e
Le plus, contre/Most, Against :	26	22/04/69	BOS 2 @ MTL 4	Match 5 - DF/SF (4-2)	2e
Le moins, contre/Fewest, Against :	2	12 fois/times - dernière/last :			
		28/04/08	MTL 2 @ PHI 3	Match 3 - DFA/CSF (1-4)	3e
Le plus, deux équipes					
Most, both teams :	36	22/04/69	BOS 2 @ MTL 4	Match 5 - DF/SF (4-2)	2e
			BOS (26) - MTL (10)		
Le moins, deux équipes					
Fewest, both teams :	5	07/05/68	MTL 1 @ STL 0	Match 2 - F (4-0)	3e
			MTL (2) - STL (3)		

PUNITIONS/PENALTIES

Le plus de minutes/Most minutes :	105	20/04/84	QUÉ 3 @ MTL 5	Match 6 - FD/DF (4-2)	2e
Le plus de minutes, deux équipes					
Most minutes, both teams :	222	20/04/84	QUÉ 3 @ MTL 5	Match 6 - FD/DF (4-2)	2e

*Record de la LNH/NHL Record

RECORDS INDIVIDUELS- SÉRIES ÉLIMINATOIRES/INDIVIDUAL RECORDS - PLAYOFFS
1917-2009

EN CARRIÈRE • *CAREER*

ANNÉES EN SÉRIES ÉLIMINATOIRES/YEARS IN PLAYOFFS

Le plus/Most :	18	Henri Richard
Le plus, consécutives/Most, Consecutive :	17	Larry Robinson (1973 - 1989)

LE PLUS DE MATCHS/MOST GAMES PLAYED

Carrière/Career :	203	Larry Robinson

LE PLUS DE BUTS/MOST GOALS

Carrière/Career :	82	Maurice Richard
Buts gagnants/Winning goals :	18	Maurice Richard
Par un centre/By a center :	79	Jean Béliveau
Par un ailier gauche/By a left winger :	50	Steve Shutt
Par un ailier droit/By a right winger :	82	Maurice Richard
Par un défenseur/By a defenceman :	25	Guy Lapointe / Larry Robinson
En prolongation/Overtime :	6	Maurice Richard
En avantage numérique/Powerplay :	26	Jean Béliveau
En désavantage numérique/Shorthanded :	5	Guy Carbonneau

MATCHS DE 3 BUTS OU PLUS/3-OR-MORE GOAL GAMES

Le plus/Most :	7	Maurice Richard

LE PLUS D'AIDES/MOST ASSISTS

Carrière/Career :	109	Larry Robinson
Par un centre/By a center :	97	Jean Béliveau
Par un ailier gauche/By a left winger :	57	Mats Näslund
Par un ailier droit/By a right winger :	76	Guy Lafleur
Par un défenseur/By a defenceman :	109	Larry Robinson
Par un gardien/By a goaltender :	4	Ken Dryden, Patrick Roy

LE PLUS DE POINTS/MOST POINTS

Carrière/Career :	176	Jean Béliveau	(79-97-176)
Par un centre/By a center :	176	Jean Béliveau	(79-97-176)
Par un ailier gauche/By a left winger :	98	Steve Shutt	(50-48-98)
Par un ailier droit/By a right winger :	133	Guy Lafleur	(57-76-133)
Par un défenseur/By a defenceman :	134	Larry Robinson	(25-109-134)

PUNITIONS/PENALTIES

Le plus de minutes/Most minutes :	422	Chris Nilan

RECORDS INDIVIDUELS- SÉRIES ÉLIMINATOIRES/INDIVIDUAL RECORDS - PLAYOFFS
1917-2009

UNE ANNÉE • *ONE YEAR*

LE PLUS DE BUTS/MOST GOALS

Année/One year :	17	Newsy Lalonde	1919	(10 matchs/games)
	15	Yvan Cournoyer	1973	(17 matchs/games)
Buts gagnants/Winning Goals :	4	Maurice Richard	1958	
		Jean Béliveau	1965	
		Guy Lafleur	1975	
		Claude Lemieux	1986	
Par un centre/By a center :	17	Newsy Lalonde	1919	(10 matchs/games)
Par un ailier gauche/By a left winger :	14	Frank Mahovlich	1971	
Par un ailier droit/By a right winger :	15	Yvan Cournoyer	1973	
Par un défenseur/By a defenceman :	6	Guy Lapointe	1973/1975	
		Larry Robinson	1979	
En prolongation/Overtime :	*3	Maurice Richard	1951	
En avantage numérique/Powerplay :	6	Jacques Lemaire	1979	
En désavantage numérique/Shorthanded :	2	Serge Savard	1968	
		Guy Carbonneau	1986	
		Russ Courtnall	1991	

MATCHS DE 3 BUTS OU PLUS/3-OR-MORE GOAL GAMES

Le plus/Most :	2	Maurice Richard	1944	
			23/03/44	5 buts/goals - TOR 1 @ MTL 5
			07/04/44	3 buts/goals - MTL 3 @ CHI 1

LE PLUS D'AIDES/MOST ASSISTS

Année/One year :	17	Guy Lafleur	1977	
		Larry Robinson	1978/1987	
Par un centre/By a center :	16	Jean Béliveau	1971	
Par un ailier gauche/By a left winger :	15	Mats Näslund	1987	
Par un ailier droit/By a right winger :	17	Guy Lafleur	1977	
Par un défenseur/By a defenceman :	17	Larry Robinson	1978/1987	
Par un gardien/By a goaltender :	3	Ken Dryden	1979	

LE PLUS DE POINTS/MOST POINTS

Année/One year :	27	Frank Mahovlich	1971	(14-13-27)
Par un centre/By a center :	23	Jacques Lemaire	1979	(11-12-23)
Par un ailier gauche/By a left winger :	27	Frank Mahovlich	1971	(14-13-27)
Par un ailier droit/By a right winger :	26	Guy Lafleur	1977	(9-17-26)
Par un défenseur/By a defenceman :	21	Larry Robinson	1978	(4-17-21)

PUNITIONS/PENALTIES

Le plus de minutes/Most minutes :	*141	Chris Nilan	1986

*Record de la LNH/NHL Record

RECORDS INDIVIDUELS- SÉRIES ÉLIMINATOIRES/INDIVIDUAL RECORDS - PLAYOFFS
1917-2009

UNE SÉRIE • *ONE SERIES*

LE PLUS DE BUTS/MOST GOALS

Série/Series :	7	Maurice Richard	1944 vs Toronto - DF/SF (4-1)
		Jean Béliveau	1956 vs Detroit - F (4-1)
		Bernard Geoffrion	1957 vs NY Rangers - DF/SF (4-1)
		Maurice Richard	1958 vs Detroit - DF/SF (4-0)
		Marcel Bonin	1959 vs Chicago - DF/SF (4-2)
		Frank Mahovlich	1971 vs Boston - QF (4-3)
		Guy Lafleur	1975 vs Buffalo - DF/SF (2-4)
Buts gagnants/Winning Goals :	3	Jean Béliveau	1960 vs Toronto - F (4-0)
		Jean Béliveau	1965 vs Chicago - F (4-3)
		Guy Lafleur	1975 vs Vancouver - QF (4-1)
		Jacques Lemaire	1977 vs Boston - F (4-0)
En prolongation/Overtime :	2	Maurice Richard	1951 vs Detroit - DF/SF (4-2)
		John Leclair	1993 vs Los Angeles - F (4-1)
En avantage numérique/Powerplay :	4	Marcel Bonin	1959 vs Chicago - DF/SF (4-2)
		Jean Béliveau	1965 vs Chicago - F (4-3)
En désavantage numérique/Shorthanded :	2	Serge Savard	1968 vs St. Louis - F (4-0)
		Russ Courtnall	1991 vs Boston - FD/DF (3-4)
Par un défenseur/By a defenceman :	3	11 fois/times - dernière/last :	
		Sheldon Souray	2006 vs Carolina - QFA/CQF (2-4)

LE PLUS D'AIDES/MOST ASSISTS

Série/Series :	9	Dickie Moore	1959 vs Chicago - DF/SF (4-2)
		Jacques Lemaire	1973 vs Chicago - F (4-2)
		Denis Savard	1992 vs Hartford - DFD/DSF (4-3)
Par un défenseur/By a defenceman :	8	J.-C. Tremblay	(0-8-8) 1971 vs Minnesota - DF/SF (4-2)
		Larry Robinson	(0-8-8) 1987 vs Québec - FD/DF (4-3)
			(2-8-10) 1987 vs Philadelphia - DF/SF (2-4)

LE PLUS DE POINTS/MOST POINTS

Série/Series :	12	Toe Blake	(6-6-12) 1946 vs Chicago - DF/SF (4-0)
		Bernard Geoffrion	(7-5-12) 1957 vs NYRangers - DF/SF (4-1)
		Dickie Moore	(3-9-12) 1959 vs Chicago - DF/SF (4-2)
		Yvan Cournoyer	(6-6-12) 1973 vs Chicago - F (4-2)
		Jacques Lemaire	(3-9-12) 1973 vs Chicago - F (4-2)
		Guy Lafleur	(5-7-12) 1977 vs St. Louis - QF (4-0)
		Guy Lafleur	(6-6-12) 1979 vs Boston - DF/SF (4-3)
Par un défenseur/By a defenceman :	10	Larry Robinson	(2-8-10) 1987 vs Philadelphia - DF/SF (2-4)

PUNITIONS/PENALTIES

Le plus de minutes/Most minutes :	79	Chris Nilan	1985 vs Québec - FD/SF (3-4)

RECORDS INDIVIDUELS- SÉRIES ÉLIMINATOIRES/INDIVIDUAL RECORDS - PLAYOFFS
1917-2009

UN MATCH • *ONE GAME*

LE PLUS DE BUTS/MOST GOALS

Un match/One game :	* 5	Newsy Lalonde	01/03/19 OTT 3 @ MTL 6 - Match 3 - DF/SF
		Maurice Richard	23/03/44 TOR 1 @ MTL 5 - Match 2 - DF/SF
À domicile/Home :	* 5	Newsy Lalonde	01/03/19 OTT 3 @ MTL 6 - Match 3 - DF/SF
		Maurice Richard	23/03/44 TOR 1 @ MTL 5 - Match 2 - DF/SF
À l'étranger/Away :	4	Bill Reay	01/04/47 MTL 5 @ BOS 1 - Match 4 - DF/SF
Par un défenseur/By a defenceman :	* 3	Éric Desjardins	03/06/93 LAK 2 @ MTL 3 - Match 2 - F
En avantage numérique/Powerplay :	2	19 fois/times - dernière/last :	
		Richard Zednik	25/04/02 BOS 5 @ MTL 2 - Match 4 - QFA/CQF
En désavantage numérique/Shorthanded :	1	58 fois/times - dernière/last :	
		Alex Kovalev	24/04/08 PHI 3 @ MTL 4 - Match 1 - DFA/CSF

LE PLUS D'AIDES/MOST ASSISTS

Un match/One game :	5	Toe Blake	23/03/44 TOR 1 @ MTL 5 - Match 2 - DF/SF
		Maurice Richard	27/03/56 NYR 0 @ MTL 7 - Match 5 - DF/SF
		Bert Olmstead	30/03/57 NYR 3 @ MTL 8 - Match 3 - DF/SF
À domicile/Home :	5	Toe Blake	23/03/44 TOR 1 @ MTL 5 - Match 2 - DF/SF
		Maurice Richard	27/03/56 NYR 0 @ MTL 7 - Match 5 - DF/SF
		Bert Olmstead	30/03/57 NYR 3 @ MTL 8 - Match 3 - DF/DF
À l'étranger/Away :	3	18 fois/times - dernière/last :	
		Oleg Petrov	21/04/02 MTL 4 @ BOS 6 - Match 2 - QFA/CSF
Par un défenseur/By a defenceman :	4	J.-C. Tremblay	20/04/71 MIN 2 @ MTL 7 - Match 1 - DF/SF

LE PLUS DE POINTS/MOST POINTS

Un match/One game :	6	Dickie Moore	(2-4-6)	25/03/54	BOS 1 @ MTL 8 - Match 2 - DF/SF
		Guy Lafleur	(3-3-6)	11/04/77	STL 2 @ MTL 7 - Match 1 - QF
À domicile/Home :	6	Dickie Moore	(2-4-6)	25/03/54	BOS 1 @ MTL 8 - Match 2 - DF/SF
		Guy Lafleur	(3-3-6)	11/04/77	STL 2 @ MTL 7 - Match 1 - QF
À l'étranger/Away :	5	Guy Lafleur	(2-3-5)	23/04/78	MTL 8 @ DET 0 - Match 4 - QF
Par un défenseur/By a defenceman :	4	J.-C. Tremblay	(0-4-4)	20/04/71	MIN 2 @ MTL 7 - Match 1 - DF/SF
		Larry Robinson	(1-3-4)	12/05/87	MTL 5 @ PHI 2 - Match 5 - FA/CF

PUNITIONS/PENALTIES

Le plus de minutes/Most minutes :	37	John Ferguson	05/04/69	MTL 4 @ NYR 1 - Match 3 - QF

UNE PÉRIODE • *ONE PERIOD*

LE PLUS DE... /MOST...

Buts/Goals :	3	4 fois/times - dernière/last :		Jacques Lemaire	
		20/04/71	MIN 2 @ MTL 7	Match 1 - 2e per.	DF/SF
Buts en avantage numérique/Powerplay Goals :	2	5 fois/times - dernière/last :		Kirk Muller	
		23/04/94	BOS 2 @ MTL 5	Match 4 - 1re per.	QFA/CQF
Buts en désavantage numérique/Shorthanded Goals :	1	58 fois/times - dernière/last :		Alex Kovalev	
		24/04/08	PHI 3 @ MTL 4	Match 1 - 2e per.	DFA/CSF
Aides/Assists :	*3	14 fois / times - dernière/last :		Denis Savard	
		21/04/92	HAR 2 @ MTL 5	Match 2 - 2e per.	DFD/DSF
Points :	*4	Maurice Richard (3-1-4)			
		29/03/45	TOR 3 @ MTL 10	Match 5 - 3e per.	DF/SF
		Dickie Moore (2-2-4)			
		25/03/54	BOS 1 @ MTL 8	Match 2 - 1re per.	DF/SF
Minutes de punition/Penalty Minutes :	30	2 fois/times - dernière/last :		Chris Nilan	
		20/04/84	QUÉ 3 @ MTL 5	Match 6 - 2e per.	FD/DF

*Record de la LNH/NHL Record

RECORDS DES GARDIENS - SÉRIES ÉLIMINATOIRES/GOALTENDER RECORDS - PLAYOFFS 1917-2009

EN CARRIÈRE • *CAREER*

PLUS DE... PAR UN GARDIEN/MOST... BY A GOALTENDER

Matchs/Games played :	**114**	Patrick Roy
Minutes jouées/Minutes played :	**6 964**	Patrick Roy
Victoires/Wins :	**80**	Ken Dryden
Blanchissages/Shutouts :	**10**	Jacques Plante, Ken Dryden

UNE ANNÉE • *ONE YEAR*

PLUS DE... PAR UN GARDIEN/MOST... BY A GOALTENDER

Matchs/Games played :	**20**	Ken Dryden	1971	(12-8)	
		Patrick Roy	1986	(15-5)	
		Patrick Roy	1993	(16-4)	
Minutes jouées/Minutes played :	**1 293**	Patrick Roy	1993	(20 matchs/games)	
Victoires/Wins :	***16**	Patrick Roy	1993	(16-4)	
Victoires consécutives/Consecutive wins :	***11**	Patrick Roy	1993	22/04/93 - 20/05/93	
Blanchissages/Shutouts :	***4**	Ken Dryden	1977		
(Minimum: 50% des matchs de l'équipe/half of team's games played)					
Meilleure moyenne de buts alloués					
Best Goals Against Average :	**0.75**	George Hainsworth	1930	(6-0)	(6 matchs/games)
Meilleure moyenne d'efficacité					
Best Save Percentage :	**.953**	Rogatien Vachon	1969	(7-1)	(8 matchs/games)

PLUS LONGUES SÉQUENCES, GARDIEN/LONGEST STREAKS, GOALTENDER

De victoires/Winning :	**11**	Lorne Worsley	04/04/68 - 11/05/68	
		Patrick Roy	22/04/93 - 20/05/93	
De victoires à domicile/Home winning :	**8**	Patrick Roy	19/04/86 - 22/05/86	
			22/04/93 - 24/05/93	
De victoires à l'étranger/Road winning :	**5**	Lorne Worsley	12/04/66 - 05/05/66	
			09/04/68 - 07/05/68	
		Patrick Roy	09/04/89 - 11/05/89	
Sans défaite/Undefeated :	**11**	Lorne Worsley	04/04/68 - 11/05/68	(11-0-0)
		Patrick Roy	22/04/93 - 20/05/93	(11-0-0)
Sans défaite, à domicile/Home undefeated :	**8**	Patrick Roy	19/04/86 - 22/05/86	(8-0-0)
			22/04/93 - 24/05/93	(8-0-0)
Sans défaite, à l'étranger/Away undefeated :	**5**	Lorne Worsley	12/04/66 - 05/05/66	(5-0-0)
			09/04/68 - 07/05/68	(5-0-0)
		Patrick Roy	09/04/89 - 11/05/89	(5-0-0)
De défaites/Losing :	**4**	Gerry McNeil	10/04/52 - 15/04/52	
		Jacques Plante	01/04/62 - 08/04/62	
		Steve Penney	28/04/84 - 05/05/84	
		Patrick Roy	10/04/88 - 26/04/88	
		Patrick Roy	05/05/92 - 09/05/92	
		Jocelyn Thibault	21/04/96 - 28/04/96	
		José Théodore	23/04/04 - 29/04/04	
		Cristobal Huet	26/04/06 - 02/05/06	
		Carey Price	**16/04/09 - 22/04/09**	
De défaites à domicile/Home losing :	**3**	Denis Herron	16/04/80 - 27/04/80	
		Jocelyn Thibault	21/04/96 - 28/04/96	
		Cristobal Huet	26/04/06 - 02/05/06	
De défaites à l'étranger/Road losing :	**5**	Patrick Roy	23/04/92 - 09/05/92	
Sans victoire/Winless :	**4**	Gerry McNeil	10/04/52 - 15/04/52	(0-4-0)
		Jacques Plante	01/04/62 - 08/04/62	(0-4-0)
		Steve Penney	28/04/84 - 05/05/84	(0-4-0)
		Patrick Roy	10/04/88 - 26/04/88	(0-4-0)
		Patrick Roy	05/05/92 - 09/05/92	(0-4-0)
		Jocelyn Thibault	21/04/96 - 28/04/96	(0-4-0)
		José Théodore	23/04/04 - 29/04/04	
		Carey Price	**16/04/09 - 22/04/09**	**(0-4-0)**
Sans victoire à domicile/Home winless :	**3**	Denis Herron	16/04/80 - 27/04/80	(0-3-0)
		Jocelyn Thibault	21/04/96 - 28/04/96	(0-3-0)
Sans victoire à l'étranger/Road winless :	**5**	Patrick Roy	23/04/92 - 09/05/92	(0-5-0)

MOINS DE DÉFAITES/FEWEST LOSSES (Minimum 50% des matchs de l'équipe/Half of the team's games played)

0	George Hainsworth	1930	(5-0-1)
	Jacques Plante	1960	(8-0-0)
	Lorne Worsley	1968	(11-0-0)

*Record de la LNH/NHL Record

RECORDS DES GARDIENS - SÉRIES ÉLIMINATOIRES/GOALTENDER RECORDS - PLAYOFFS
1917-2009

UNE SÉRIE • *ONE SERIES*

BUTS CONTRE, GARDIEN/GOALS AGAINST, GOALTENDER

Le plus, série de 2 matchs/Most, 2-game series :	**8**	George Hainsworth	1933 vs NY Rangers - QF (0-1-1)
Le moins, série de 2 matchs/Fewest, 2-game series :	**3**	George Hainsworth	1928 vs Maroons - DF/SF (0-1-1)
Le plus, série de 3 matchs/Most, 3-game series :	**13**	Richard Sévigny	1981 vs Edmonton - Ronde préL./Prel. round (0-3)
Le moins, série de 3 matchs/Fewest, 3-game series :	**2**	Steve Penney	1984 vs Boston - DFD/DSF (3-0)
Le plus, série de 4 matchs/Most, 4-game series :	**17**	**Carey Price**	**2009 vs Boston - QFA/CQF (0-4)**
Le moins, série de 4 matchs/Fewest, 4-game series :	**3**	2 fois/times - dernière/last :	
		Ken Dryden	1976 vs Chicago - QF (4-0)
Le plus, série de 5 matchs/Most, 5-game series :	**18**	Paul-Émile Bibeault	1943 vs Boston - DF/SF (1-4)
Le moins, série de 5 matchs/Fewest, 5-game series :	**5**	Jacques Plante	1957 vs Boston - Finale/Final (4-1)
Le plus, série de 6 matchs/Most, 6-game series :	**22**	2 fois/times - dernière/last :	
		Patrick Roy	1991 vs Buffalo - DFD/DSF (4-2)
Le moins, série de 6 matchs/Fewest, 6-game series :	**8**	Patrick Roy	1989 vs Philadelphia - FA/CF (4-2)
Le plus, série de 7 matchs/Most, 7-game series :	**25**	Ken Dryden	1971 vs Boston - QF (4-3)
Le moins, série de 7 matchs/Fewest, 7-game series :	**12**	2 fois/times - dernière/last :	
		Patrick Roy	1986 vs Hartford - FD/DF (4-3)

BLANCHISSAGES/SHUTOUTS

Le plus/Most :	**2**	7 fois/times - dernière fois/last time :	
		Carey Price	**2008 vs Boston - QFA/CQF (4-3)**

UN MATCH • *ONE GAME*

PLUS DE... PAR UN GARDIEN/MOST... BY A GOALTENDER

Arrêts/Saves :	**60**	Patrick Roy	25/04/94	MTL	2	@	BOS	1	(P/OT)
	56	José Théodore	24/04/97	NJD	3	@	MTL	4	(P/OT)
	56	Ken Dryden	04/05/71	MTL	1	@	CHI	2	(P/OT)
	49	Ken Dryden	13/04/71	MTL	3	@	BOS	7	(REG.)
Arrêts, blanchissage/Saves, shutout :	**37**	Ken Dryden	19/04/75	MTL	4	@	VAN	0	
Lancers/Shots :	**61**	Patrick Roy	25/04/94	MTL	2	@	BOS	1	(P/OT)
	56	Ken Dryden	13/04/71	MTL	3	@	BOS	7	(REG.)
Buts alloués/Goals allowed :	**8**	Ken Dryden	08/05/73	CHI	8	@	MTL	7	

UNE PÉRIODE • *ONE PERIOD*

PLUS DE... PAR UN GARDIEN/MOST... BY A GOALTENDER

Arrêts/Saves :	**24**	Rogatien Vachon	22/04/69	BOS	2	@	MTL	4	(2e)
Lancers/Shots :	**26**	Rogatien Vachon	22/04/69	BOS	2	@	MTL	4	(2e)
Buts alloués/Goals allowed :	**5**	5 fois/times - dernière/last :							
		José Théodore	13/05/02	CAR	8	@	MTL	2	(1re)

Montreal Canadiens
Jacques Lemaire
Charles Huffaulty
Jacques Laperriere
Jacques Demers Coach
Serge Savard G.M.
Ronald Corey Pres.
Guy Lafleur
Yvan Cournoyer
Pierre Bouchard
Larry Robinson
Steve Shutt
Pierre Mondou
Doug Risebrough
Mario Tremblay
Rejean Houle
Pierre Larouche
Bob Gainey
Serge Savard
Jacques Lemaire
Guy Lafleur
Yvan Cournoyer

CANADIENS SUR LA COUPE STANLEY/CANADIENS ON THE HOLY GRAIL

Instaurée en 1893, la coupe Stanley compte aujourd'hui les noms de **2 163 individus** qui y sont gravés, dont **1 173 joueurs**. De ce nombre de joueurs, 17,8 % ont réussi l'exploit dans l'uniforme des Canadiens.

Dans l'histoire des Canadiens, on dénote **761 joueurs** qui ont évolué avec l'équipe. Parmi eux, **210** on remporté la coupe Stanley à au moins une reprise avec le Tricolore, ce qui constitue 27,6 % des effectifs. Au total, ce sont **493 coupes Stanley** au crédit des joueurs des Canadiens depuis 1909-1910.

Since the Stanley Cup was first awarded back in 1893, as many as **2,163 individuals** had their names etched on the Holy Grail, including **1,173 players**. As many as 17.8% of these players achieved the feat wearing the Canadiens' Red, White and Blue.

In franchise history **761 players** donned a Habs uniform for at least one game including **210 players** who won the Stanley Cup at least once with the Canadiens, or 27.6% of all players in team history. All in all, a total of **493 Cups** were won by Canadiens players since 1909-10.

AVEC LES CANADIENS / WITH THE CANADIENS

Coupes/Cups	1	2	3	4	5	6	7	8	9	10	11	
Joueurs/Players	115	32	12	19	13	11	1	3	1	2	1	210
Coupes Total Cups	115	64	36	76	65	66	7	24	9	20	11	493

COUPES 11 CUPS*

Henri Richard
(1956, 1957, 1958, 1959, 1960, 1965, 1966, 1968, 1969, 1971, 1973)

COUPES 10 CUPS*

Jean Béliveau
(1956, 1957, 1958, 1959, 1960, 1965, 1966, 1968, 1969, 1971)
Yvan Cournoyer
(1965, 1966, 1968, 1969, 1971, 1973, 1976, 1977, 1978, 1979)

COUPES 9 CUPS*

Claude Provost
(1956, 1957, 1958, 1959, 1960, 1965, 1966, 1968, 1969)

COUPES 8 CUPS*

Maurice Richard
(1944, 1946, 1953, 1956, 1957, 1958, 1959, 1960)
Jacques Lemaire, Serge Savard
(1968, 1969, 1971, 1973, 1976, 1977, 1978, 1979)

*Record de la LNH/NHL Record

Italique indique qu'un joueur a aussi gagné la coupe avec une autre équipe de la LNH / Players in italics have also won the Stanley Cup with another NHL team.

COUPES 7 CUPS*

Jean-Guy Talbot
(1956, 1957, 1958, 1959, 1960, 1965, 1966)

COUPES 6 CUPS*

Ralph Backstrom
(1959, 1960, 1965, 1966, 1968, 1969)
Ken Dryden, Guy Lapointe
(1971, 1973, 1976, 1977, 1978, 1979)
Dickie Moore, Bernard Geoffrion, Doug Harvey, Jacques Plante
(1953, 1956, 1957, 1958, 1959, 1960)
Charlie Hodge
(1956, 1958, 1959, 1960, 1965, 1966)
Tom Johnson
(1953, 1956, 1957, 1958, 1959, 1960)
Jacques Laperrière
(1965, 1966, 1968, 1969, 1971, 1973)
Larry Robinson
(1973, 1976, 1977, 1978, 1979, 1986)

COUPES 5 CUPS*

Pierre Bouchard
(1971, 1973, 1976, 1977, 1978)
John Ferguson, Terry Harper, Jean-Claude Tremblay
(1965, 1966, 1968, 1969, 1971)
Bob Gainey
(1976, 1977, 1978, 1979, 1986)
Réjean Houle
(1971, 1973, 1977, 1978, 1979)
Guy Lafleur, Steve Shutt
(1973, 1976, 1977, 1978, 1979)
Claude Larose
(1965, 1966, 1968, 1971, 1973)
Don Marshall, Bob Turner
(1956, 1957, 1958, 1959, 1960)
Jim Roberts
(1965, 1966, 1973, 1976, 1977)
Mario Tremblay
(1976, 1977, 1978, 1979, 1986)

COUPES 4 CUPS*

Émile Bouchard
(1944, 1946, 1953, 1956)
Rick Chartraw, Doug Jarvis, Yvon Lambert, Michel Larocque, Doug Risebrough
(1976, 1977, 1978, 1979)
Floyd Curry, *Bert Olmstead*, *Dollard St-Laurent*
(1953, 1956, 1957, 1958)
***Dick Duff*, *Ted Harris*, Robert Rousseau, Gilles Tremblay, Gump Worsley**
(1965, 1966, 1968, 1969)
Phil Goyette, André Pronovost
(1957, 1958, 1959, 1960)
Pete Mahovlich
(1971, 1973, 1976, 1977)
Kenny Mosdell
(1946, 1953, 1956, 1959)
Murray Wilson
(1973, 1976, 1977, 1978)

COUPES 3 CUPS*

Marcel Bonin*, Albert Langlois, *Ab McDonald
(1958, 1959, 1960)
Brian Engblom, Pierre Mondou
(1977, 1978, 1979)
Aurèle Joliat, Sylvio Mantha, Howie Morenz
(1924, 1930, 1931)
Elmer Lach
(1944, 1946, 1953)
Gerry McNeil
(1953, 1957, 1958)
Bill Nyrop
(1976, 1977, 1978)
Rogatien Vachon
(1968, 1969, 1971)

COUPES 2 CUPS*

Dave Balon
(1965, 1966)
***Toe Blake*, Murph Chamberlain, Bill Durnan, Bob Fillion, Glen Harmon, Léo Lamoureux, Buddy O'Connor**
(1944, 1946)
Connie Broden
(1957, 1958)
Marty Burke, George Hainsworth, Albert Leduc, Pit Lépine, Georges Mantha, Armand Mondou, Gus Rivers, Nick Wasnie
(1930, 1931)
Guy Carbonneau*, *Patrick Roy
(1986, 1993)
Bill Hicke
(1959, 1960)
Pierre Larouche, Gilles Lupien
(1978, 1979)
Chuck Lefley, *Frank Mahovlich*, Bob Murdoch, Marc Tardif
(1971, 1973)
Billy Reay
(1946, 1953)
Mickey Redmond
(1968, 1969)
Léon Rochefort
(1966, 1971)
Georges Vézina
(1916, 1924)
Ernie Wakely
(1965, 1968)

Italique indique qu'un joueur a aussi gagné la coupe avec une autre équipe de la LNH
Players in italics have also won the Stanley Cup with another NHL team.

COUPE 1 CUP*

Doug Anderson (1953)
Amos Arbour (1916)
Don Awrey *(1976)*
Jesse Bélanger (1993)
Bill Bell (1924)
Brian Bellows (1993)
Joe Benoit (1946)
Red Berenson (1965)
Louis Berlinquette (1916)
Serge Boisvert (1986)
Christian Bordeleau (1969)
Billy Boucher (1924)
Bobby Boucher (1924)
Patrice Brisebois (1993)
Benoit Brunet (1993)
Billy Cameron (1924)
Gerry Carson (1930)
Chris Chelios *(1986)*
Odie Cleghorn (1924)
Sprague Cleghorn *(1924)*
Cam Connor (1979)
Bert Corbeau (1916)
Billy Coutu (1924)
Ian Cushenan (1959)
Kjell Dahlin (1986)
Jean-Jacques Daigneault (1986)
Vincent Damphousse (1993)
Lorne Davis (1953)
Lucien DeBlois (1986)
Éric Desjardins (1993)
Gilbert Dionne (1993)
Paul DiPietro (1993)
Donald Dufresne (1993)
Frank Eddols (1946)
Tony Esposito (1969)
Todd Ewen (1993)
Charles Fortier (1924)
Jack Fournier (1916)
Johnny Gagnon (1931)
Dick Gamble (1953)
Jean Gauthier (1965)
Ray Getliffe *(1944)*
Gaston Gingras (1986)
Danny Grant (1968)
Rick Green (1986)
Kevin Haller (1993)
Gerry Heffernan (1944)
Sean Hill (1993)
Dutch Hiller *(1946)*
Larry Hillman *(1969)*
Pat Hughes *(1979)*
Mike Keane (1993)
John Kordic (1986)
Tom Kurvers (1986)
Newsy Lalonde (1916)
Mike Lalor (1986)
Rod Langway (1979)
Jack Laviolette (1916)
Stephan Lebeau (1993)
Jack Leclair (1956)
John LeClair (1993)
Gary Leeman (1993)
Claude Lemieux *(1986)*
Art Lesieur (1931)
Craig Ludwig *(1986)*
Calum MacKay (1953)
Bud MacPherson (1953)
Fern Majeau (1944)
David Maley (1986)
Joe Malone *(1924)*
Paul Masnick (1953)
Eddie Mazur (1953)
Bert McCaffrey (1930)
John McCormack *(1953)*
Mike McMahon (1944)
Howard McNamara (1916)
Mike McPhee (1986)
Paul Meger (1953)
Kirk Muller (1993)
Mark Napier *(1979)*
Mats Naslund (1986)
Chris Nilan (1986)
Lyle Odelein (1993)
Jimmy Peters *(1946)*
Garry Peters (1965)
Noel Picard (1965)
Didier Pitre (1916)
Gerry Plamondon (1946)
Michel Plasse (1973)
Mike Polich (1977)
Skinner Poulin (1916)
Noel Price (1966)
Goldie Prodger *(1916)*
Jean Pusie (1931)
André Racicot (1993)
Rob Ramage *(1993)*
Ken Reardon (1946)
Stéphane Richer *(1986)*
Mario Roberge (1993)
Phil Roberto (1971)
Ed Ronan (1993)
Skene Ronan (1916)
Steve Rooney (1986)
Denis Savard (1993)
Mathieu Schneider (1993)
Richard Sévigny (1979)
Bobby Sheehan (1971)
Brian Skrudland *(1986)*
Bobby Smith (1986)
Doug Soetaert (1986)
Petr Svoboda (1986)
Carol Vadnais *(1968)*
Ryan Walter (1986)
Bryan Watson (1965)
Phil Watson *(1944)*

Italique indique qu'un joueur a aussi gagné la coupe avec une autre équipe de la LNH
Players in italics have also won the Stanley Cup with another NHL team.

CONQUÊTES DE LA COUPE STANLEY
STANLEY CUP CHAMPIONSHIPS

PREMIÈRE 1 FIRST

1915-1916

3-2 VS PORTLAND ROSEBUDS

Dernier match / *Last game :* 30/03/16 - POR 1 @ MTL 2
But gagnant / *Winning goal :* George Prodger - 8:30 (3e)

Joueurs / *Players*
Georges Vézina, Albert Corbeau, Jack Laviolette, Louis Berlinguette, George Prodger, Howard McNamara (C), Didier Pitre, Skene Ronan, Amos Arbour, George Poulin, Jack Fournier

Personnel hockey / *Hockey personnel*
Newsy Lalonde (Joueur-entraîneur / *Player-coach*)
George Kennedy (directeur-gérant / *manager*)
S. Newsworthy (Soigneur / *Trainer*) *and* Aldrie Ouimet (Soigneur adjoint / *Assistant trainer*)

Direction / *Management*
Urgèle P. Boucher (Président); Napoléon Dorval (Sec.)

DEUXIÈME 2 SECOND

1923-1924

2-0 VS VANCOUVER MAROONS • **2-0 VS CALGARY TIGERS**

Dernier match / *Last game :* 25/03/24 - CGY 0 - MTL 3 @ OTT
But gagnant / *Winning goal :* Howie Morenz - 4:55 (1re)

Joueurs / *Players*
Georges Vézina, Sprague Cleghor (C), Billy Couture, Howie Morenz, Aurèle Joliat, William Boucher, Ogilvie Cleghorn, Sylvio Mantha, Robert Boucher, Billy Bell, Billy Cameron, Joe Malone

Personnel hockey / *Hockey personnel*
Léo Dandurand (DG, Propriétaire & Entraîneur / *GM, Owner & Coach*)
Ed Dufour (Soigneur / *Trainer*)

Direction / *Management*
Louis Athanase David (Président)
Joseph Cattarinich, Louis A. Létourneau; (Co-propriétaires / *Co-owners*)
Édouard C. St. Père, Henry Elliott, Dr. Cecil Hart, Fernand Rinfret (Membres du conseil / *Board Members*)

1916

(*) pas sur la coupe / *not on Cup*

CONQUÊTES DE LA COUPE STANLEY
STANLEY CUP CHAMPIONSHIPS

TROISIÈME 3 THIRD

1929-1930

3-2 VS CHICAGO BLACK HAWKS • 2-0 VS NEW YORK RANGERS • **2-0 VS BOSTON BRUINS**

Dernier match / *Last game :* 03/04/30 - BOS 3 @ MTL 4
But gagnant / *Winning goal :* Howie Morenz - 15:43 (2e)

Joueurs / Players
George Hainsworth, Marty Burke, Sylvio Mantha (C), Howie Morenz, Bert McCaffrey, Aurèle Joliat, Albert Leduc, «Pit» Lépine, Wildor Larochelle, Nick Wasnie, Gérald Carson, Armand Mondou, Georges Mantha, Gus Rivers

Personnel hockey / *Hockey personnel*
Léo Dandurand (DG / *GM* & propriétaire / *Owner*)
Cecil Hart (Entraîneur / *Coach*)
Ed Dufour (Soigneur / Trainer), Jim McKenna (Soigneur / *Trainer*)
Dr. J.A.Corrigan (Médecin / *Physician*)
J.P. Lepetite (Soigneur adjoint / *Assistant Trainer*) – (pas sur la coupe / *not on Cup*)

Direction / *Management*
Louis Athanase David (Président)
Joseph Cattarinich, Louis A. Létourneau; (Co-propriétaires / *Co-owners*)
Édouard C. St. Père, Fernand Rinfret, Georges Richer, Dr. Henry McIllree, Williamson Gray
Juge Amédée Monet (Membres du conseil / *Board Members*)

QUATRIÈME 4 FOURTH

1930-1931

3-2 VS BOSTON BRUINS • **3-2 VS CHICAGO BLACKHAWKS**

Dernier match / *Last game :* 14/04/31 - CHI 0 @ MTL 2
But gagnant / *Winning goal :* Johnny Gagnon - 9:59 (2e)

Joueurs / *Players*
George Hainsworth, Wildor Larochelle, Marty Burke, Sylvio Mantha (C), Howie Morenz, Johnny Gagnon, Aurèle Joliat, Armand Mondou, «Pit» Lépine, Albert Leduc, Georges Mantha, Art Lesieur, Nick Wasnie, Bert McCaffrey, Gus Rivers, Jean Pusie

Personnel hockey / *Hockey personnel*
Léo Dandurand (DG / GM & propriétaire / *Owner*)
Cecil Hart (Entraîneur / *Coach*), Ed Dufour (Soigneur / *Trainer*)
Jim McKenna (Soigneur adjoint / *Assistant Trainer*)
Dr. J.A.Corrigan (Médecin / *Physician*)

Direction / *Management*
Louis Athanase David (Président)
Joseph Cattarinich, Louis A. Létourneau; (Co-propriétaires / *Co-owners)*
Édouard C. St. Père, Fernand Rinfret, Georges Richer, Jules Dugal, Alphonse Raymond, Dr. Henry McIllree
Williamson Gray, Juge Amédée Monet (Membres du conseil / *Board Members*)

1931

(*) pas sur la coupe / *not on Cup*

CONQUÊTES DE LA COUPE STANLEY
STANLEY CUP CHAMPIONSHIPS

CINQUIÈME 5 FIFTH

1943-1944

4-1 VS TORONTO MAPLE LEAFS • **4-0 VS CHICAGO BLACKHAWKS**

Dernier match / *Last game :* 13/04/44 - CHI 4 @ MTL 5
But gagnant / *Winning goal :* Toe Blake - 9:12 (P/*OT* 1)

Joueurs / *Players*
Hector « Toe » Blake (C), Maurice Richard, Elmer Lach, Ray Getliffe, Murph Chamberlain, Phil Watson, Émile Bouchard, Glen Harmon, Buddy O'Connor, Jerry Heffernan, Mike McMahon, Léo Lamoureux, Fernand Majeau, Bob Fillion, Bill Durnan

Personnel hockey / *Hockey personnel*
Tommy Gorman (DG / *GM*)
Dick Irvin (Entraîneur / *Coach*), Ernie Cook (Soigneur / *Trainer*)
Hector Dubois (Soigneur / *Trainer*)*

Direction / *Management*
Hon. Donat Raymond (Président);
Dalton Corry Coleman (Co-propriétaire / *co-owner*)
Len Peto (Directeur / *Director*)

SIXIÈME 6 SIXTH

1945-1946

4-0 VS CHICAGO BLACK HAWKS • **4-1 VS BOSTON BRUINS**

Dernier match / *Last game :* 09/04/46 - BOS 3 @ MTL 6
But gagnant / *Winning goal :* Toe Blake - 11:06 (3e)

Joueurs / Players
Elmer Lach, Hector « Toe » Blake (C), Maurice Richard, Bob Fillion, Dutch Hiller, Murph Chamberlain, Ken Mosdell, Buddy O'Connor, Glen Harmon, Jim Peters, Émile Bouchard, Billy Reay, Ken Reardon, Léo Lamoureux, Frank Eddolls, Gerry Plamondon, Joe Benoit, Bill Durnan

Personnel hockey / *Hockey personnel*
Tommy Gorman (DG / *GM*)
Dick Irvin (Entraîneur / *Coach*)
Ernie Cook, Hector Dubois (Soigneurs / *Trainers*)*

Direction / *Management*
Hon. Donat Raymond (Président)
Dalton Corry Coleman (Co-propriétaire / *Co-owner*)
William Harty, Frank Selke Sr. (Directeurs / *Directors*)
Arthur Cayford (Sec. Trésorier/Sec. & treasurer)*

1946

(*) pas sur la coupe / *not on Cup*

CONQUÊTES DE LA COUPE STANLEY
STANLEY CUP CHAMPIONSHIPS

SEPTIÈME 7 SEVENTH

1952-1953

4-3 VS CHICAGO BLACK HAWKS • **4-1 VS BOSTON BRUINS**

Dernier match / *Last game :* 16/04/53 - BOS 0 @ MTL 1
But gagnant / *Winning goal :* Elmer Lach - 1:22 (P/*OT* 1)

Joueurs / *Players*
Gerry McNeil, Jacques Plante, Doug Harvey, Émile Bouchard (C), Tom Johnson, Dollard St-Laurent, Bud MacPherson, Maurice Richard, Elmer Lach, Bert Olmstead, Bernard Geoffrion, Floyd Curry, Paul Masnick, Billy Reay (A), Dickie Moore, Ken Mosdell, Dick Gamble, Johnny McCormack, Lorne Davis, Paul Meger
Eddie Mazur, Calum MacKay, Doug Anderson*

Personnel hockey / *Hockey personnel*
Frank Selke Sr. (DG / *GM*)
Dick Irvin (Entraîneur / *Coach*)
Gaston Bettez, Hector Dubois (Soigneurs / *Trainers*)

Direction / *Management*
Hon. Donat Raymond (Président)
Dalton Corry Coleman, William Northey (Co-propriétaires / *Co-owners*)
William Harty, Frank Selke Sr. (Directeurs / *Directors*)
Arthur Cayford (Sec. Trésorier / *Sec. & treasurer*)*
Camil DesRoches, Frank Selke Jr. (Directeurs / *Directors*)*

HUITIÈME 8 EIGHTH

1955-1956

4-1 VS NEW YORK RANGERS • **4-1 VS DETROIT RED WINGS**

Dernier match / *Last game :* 10/04/56 - DET 1 @ MTL 3
But gagnant / *Winning goal :* Maurice Richard - 15:08 (2e)

Joueurs / Players
Jacques Plante, Doug Harvey (A), Émile Bouchard (C), Bob Turner, Tom Johnson, Jean-Guy Talbot, Dollard St-Laurent, Jean Béliveau, Bernard Geoffrion, Bert Olmstead, Floyd Curry, Jackie Leclair (A), Maurice Richard (A), Dickie Moore, Henri Richard, Ken Mosdell, Don Marshall, Claude Provost, Charlie Hodge (substitute / *substitute*)*

Personnel hockey / *Hockey personnel*
Frank Selke Sr. (DG / *GM*)
Toe Blake (Entraîneur / *Coach*)
Gaston Bettez, Hector Dubois (Soigneurs / *Trainers*)

Direction / *Management*
Hon. Donat Raymond (Président)
Dalton Corry Coleman, William Northey (Vice-Presidents)
Ken Reardon (Adjoint au DG / *Ass't Manager*)
Camil DesRoches, Frank Selke Jr. (Directeurs / *Directors*)*

1956

(*) pas sur la coupe / *not on Cup*

CONQUÊTES DE LA COUPE STANLEY
STANLEY CUP CHAMPIONSHIPS

NEUVIÈME 9 NINTH

1956-1957

4-1 VS NEW YORK RANGERS • **4-1 VS BOSTON BRUINS**

Dernier match / *Last game :* 16/04/57 - BOS 1 @ MTL 5
But gagnant / *Winning goal :* Dickie Moore - 0:14 (2e)

Joueurs / Players
Jacques Plante, Gerry McNeil, Doug Harvey (A), Tom Johnson (A), Bob Turner, Dollard St-Laurent, Jean-Guy Talbot, Jean Beliveau, Bernard Geoffrion, Floyd Curry (A), Dickie Moore, Maurice Richard (C), Claude Provost, Bert Olmstead, Henri Richard, Phil Goyette, Don Marshall, André Pronovost, Connie Broden

Personnel hockey / *Hockey personnel*
Frank Selke Sr. (DG / *GM*)
Toe Blake (Entraîneur / *Coach*)
Larry Aubut, Hector Dubois (Soigneurs / *Trainers*)

Direction / *Management*
Hon. Donat Raymond (Président du conseil / *Chairman*)
William Northey (President)
Ken Reardon (Vice President)
Camil DesRoches, Frank Selke Jr. (Directeurs / *Directors*) *

1957

DIXIÈME 10 TENTH

1957-1958

4-0 VS DETROIT RED WINGS • **4-2 VS BOSTON BRUINS**

Dernier match / *Last game :* 20/04/58 - MTL 5 @ BOS 3
But gagnant / *Winning goal :* Bernard Geoffrion - 19:26 (2e)

Joueurs / Players
Jacques Plante, Charlie Hodge, Doug Harvey (A), Tom Johnson (A), Bob Turner, Dollard St-Laurent, Jean-Guy Talbot, Albert Langlois, Jean Béliveau, Bernard Geoffrion, Maurice Richard (C), Dickie Moore, Claude Provost, Floyd Curry (A), Bert Olmstead, Henri Richard, Marcel Bonin, Phil Goyette, Don Marshall, André Pronovost, Connie Broden, Ab McDonald, Gerry McNeil

Personnel hockey / *Hockey personnel*
Frank Selke Sr. (DG / *GM*)
Toe Blake (Entraîneur / *Coach*)
Larry Aubut, Hector Dubois (Soigneurs / *Trainers*)

Direction / *Management*
Hartland de Montarville Molson (Propriétaire & président / *Owner*)
Ken Reardon (Vice President)
Camil DesRoches, Frank Selke Jr. (Directeurs / *Directors*)*

(*) pas sur la coupe / *not on Cup*

CONQUÊTES DE LA COUPE STANLEY
STANLEY CUP CHAMPIONSHIPS

ONZIÈME 11 ELEVENTH

1958-1959

4-2 VS CHICAGO BLACK HAWKS • **4-1 VS TORONTO MAPLE LEAFS**

Dernier match / *Last game :* 18/04/59 - TOR 3 @ MTL 5
But gagnant / *Winning goal :* Marcel Bonin - 9:55 (2e)

Joueurs / Players
Jacques Plante, Charlie Hodge, Doug Harvey (A), Jean Béliveau, Tom Johnson (A), Bob Turner, Jean-Guy Talbot, Albert Langlois, Bernard Geoffrion (A), Ralph Backstrom, Bill Hicke, Maurice Richard (C), Dickie Moore, Claude Provost, Ab McDonald, Henri Richard, Marcel Bonin, Phil Goyette, Don Marshall, André Pronovost Ken Mosdell, Ian Cushenan*

Personnel hockey / *Hockey personnel*
Frank Selke Sr. (DG / *GM*)
Toe Blake (Entraîneur / *Coach*)
Sam Pollock (Directeur du personnel / *Personnel Director*)
Larry Aubut, Hector Dubois (Soigneurs / *Trainers*)

Direction / *Management*
Hartland de Montarville Molson (Propriétaire & président / *Owner*)
Ken Reardon (Vice President)
Camil DesRoches, Frank Selke Jr. (Directeurs / *Directors*)*

1959

DOUZIÈME 12 TWELFTH

1959-1960

4-0 VS CHICAGO BLACK HAWKS • **4-0 VS TORONTO MAPLE LEAFS**

Dernier match / *Last game :* 14/04/60 - MTL 4 @ TOR 0
But gagnant / *Winning goal :* Jean Béliveau - 8:16 (1re)

Joueurs / Players
Jacques Plante, Charlie Hodge, Doug Harvey (A), Tom Johnson (A), Bob Turner, Jean-Guy Talbot, Albert Langlois, Ralph Backstrom, Jean Béliveau, Marcel Bonin, Bernard Geoffrion (A), Phil Goyette, Bill Hicke, Don Marshall, Ab McDonald, Dickie Moore, André Pronovost, Claude Provost, Henri Richard, Maurice Richard (C) Jean-Claude Tremblay*)

Personnel hockey / *Hockey personnel*
Frank Selke Sr. (DG / *GM*)
Toe Blake (Entraîneur / *Coach*)
Sam Pollock (Directeur du personnel / *Personnel Director*)
Larry Aubut, Hector Dubois (Soigneurs / *Trainers*)

Direction / *Management*
Hartland de Montarville Molson (Propriétaire & président / *Owner*)
Ken Reardon (Vice President)
Camil DesRoches, Frank Selke Jr. (Directeurs / *Directors*)*

(*) pas sur la coupe / *not on Cup*

CONQUÊTES DE LA COUPE STANLEY
STANLEY CUP CHAMPIONSHIPS

TREIZIÈME 13 THIRTEENTH

1964-1965

4-2 VS TORONTO MAPLE LEAFS • **4-3 VS CHICAGO BLACK HAWKS**

Dernier match / *Last game :* 01/05/65 - CHI 0 @ MTL 4
But gagnant / *Winning goal :* Jean Béliveau - 0:14 (1re)

Joueurs / Players
Lorne Worsley, Charlie Hodge, Jean-Claude Tremblay, Ted Harris, Jean-Guy Talbot (A), Terry Harper, Jacques Laperrière, Jean Gauthier, Noël Picard, Jean Béliveau (C), Ralph Backstrom, Dick Duff, Claude Larose, Yvan Cournoyer, Claude Provost, Robert Rousseau, Henri Richard, Dave Balon, John Ferguson, Gord Berenson, Jim Roberts, Gilles Tremblay Garry Peters, Ernie Wakely, Bryan Watson*)

Personnel hockey / *Hockey personnel*
Sam Pollock (DG / *GM*)
Toe Blake (Entraîneur / *Coach*)
Larry Aubut, Andy Galley (Soigneurs / *Trainers*)

Direction / *Management*
David Molson (Président)
Hartland de Montarville Molson (Propriétaire et Président du conseil / *Chairman & Owner*)
Maurice Richard (Adjoint au President / *Assistant to the President*)

1965

QUATORZIÈME 14 FOURTEENTH

1965-1966

4-0 VS TORONTO MAPLE LEAFS • **4-2 VS DETROIT RED WINGS**

Dernier match / *Last game :* 05/05/66 - MTL 3 @ DET 2
But gagnant / *Winning goal :* Henri Richard - 2:20 (P/*OT* 1)

Joueurs / Players
Lorne Worsley, Charlie Hodge, Jean-Claude Tremblay, Ted Harris, Jean-Guy Talbot (A), Terry Harper, Jacques Laperrière, Noël Price, Jean Béliveau (C), Ralph Backstrom, Dick Duff, Claude Larose, Yvan Cournoyer, Claude Provost, Robert Rousseau, Henri Richard, Dave Balon, John Ferguson, Jim Roberts, Gilles Tremblay, Léon Rochefort, Gord Berenson*

Personnel hockey / *Hockey personnel*
Sam Pollock (DG / *GM*)
Toe Blake (Entraîneur / *Coach*)
Larry Aubut, Andy Galley (Soigneurs / *Trainers*)

Direction / *Management*
David Molson (Président)
Hartland de Montarville Molson (Propriétaire et Président du conseil / *Chairman & Owner*)

(*) pas sur la coupe / *not on Cup*

CONQUÊTES DE LA COUPE STANLEY
STANLEY CUP CHAMPIONSHIPS

QUINZIÈME 15 FIFTEENTH

1967-1968

4-0 VS BOSTON BRUINS • 4-1 VS CHICAGO BLACK HAWKS • **4-0 VS ST. LOUIS BLUES**

Dernier match / *Last game :* 11/05/68 - STL 2 @ MTL 3
But gagnant / *Winning goal :* Jean-Claude Tremblay - 11:40 (3e)

Joueurs / Players
Lorne Worsley, Rogatien Vachon, Jacques Laperrière, Jean-Claude Tremblay, Ted Harris, Serge Savard, Terry Harper, Carol Vadnais, Jean Béliveau (C), Gilles Tremblay, Ralph Backstrom, Dick Duff, Claude Larose, Yvan Cournoyer, Claude Provost (A), Robert Rousseau, Henri Richard (A), John Ferguson, Danny Grant, Jacques Lemaire, Mickey Redmond, Ernie Wakely

Personnel hockey / *Hockey personnel*
Sam Pollock (VP & DG / *GM*)
Toe Blake (Entraîneur / *Coach*)
Larry Aubut, Eddy Palchak (Soigneurs / *Trainers*)

Direction / *Management*
David Molson (Président)
Hartland de Montarville Molson (Propriétaire et Président du conseil / *Chairman & Owner*)

1968

SEIZIÈME 16 SIXTEENTH

1968-1969

4-0 VS NEW YORK RANGERS • 4-2 VS BOSTON BRUINS • **4-0 VS ST. LOUIS BLUES**

Dernier match / *Last game :* 04/05/69 - MTL 2 @ STL 1
But gagnant / *Winning goal :* John Ferguson - 3:02 (3e)

Joueurs / Players
Lorne Worsley, Rogatien Vachon, Tony Esposito, Jacques Laperrière, Jean-Claude Tremblay, Ted Harris, Serge Savard, Terry Harper, Larry Hillman, Jean Béliveau (C), Gilles Tremblay, Ralph Backstrom, Dick Duff, Yvan Cournoyer, Claude Provost (A), Robert Rousseau, Henri Richard (A), John Ferguson, Christian Bordeleau, Mickey Redmond, Jacques Lemaire, Lucien Grenier*

Personnel hockey / *Hockey personnel*
Sam Pollock (VP & DG / *GM*)
Claude Ruel (Entraîneur / *Coach*)
Larry Aubut, Eddy Palchak (Soigneurs / *Trainers*)

Direction / *Management*
David Molson (Président et propriétaire / *President & Owner*)
William Molson (VP et propriétaire / *VP and Owner*)
Peter Molson (VP et propriétaire / *VP and Owner*)

(*) pas sur la coupe / *not on Cup*

CONQUÊTES DE LA COUPE STANLEY
STANLEY CUP CHAMPIONSHIPS

DIX-SEPTIÈME 17 SEVENTEENTH

1970-1971

4-3 VS BOSTON BRUINS • 4-2 VS MINNESOTA NORTH STARS • **4-3 VS CHICAGO BLACKHAWKS**

Dernier match / *Last game :* 18/05/71 - MTL 3 @ CHI 2
But gagnant / *Winning goal :* Henri Richard - 2:34 (3e)

Joueurs / Players
Ken Dryden, Rogatien Vachon, Jacques Laperrière, Jean-Claude Tremblay, Guy Lapointe, Terry Harper, Pierre Bouchard, Jean Béliveau (C), Marc Tardif, Yvan Cournoyer, Réjean Houle, Claude Larose, Henri Richard, Phil Roberto, Pete Mahovlich, Léon Rochefort, John Ferguson (A), Bobby Sheehan, Jacques Lemaire, Frank Mahovlich (A), Bob Murdoch, Chuck Lefley, Serge Savard Phil Myre, Larry Pleau*

Personnel hockey / *Hockey personnel*
Sam Pollock (VP & DG / *GM*)
Ron Caron (DG adjoint / *Ass't GM*)
Al MacNeil (Entraîneur / *Coach*)
Yvon Bélanger, Eddy Palchak, Phil Langlois, (Soigneurs / *Trainers*)

Direction / *Management*
David Molson (Président et propriétaire / *President & Owner)*
William Molson (VP et propriétaire / *VP and Owner*)
Peter Molson (VP et propriétaire / *VP and Owner)*

DIX-HUITIÈME 18 EIGHTEENTH

1972-1973

4-2 VS BUFFALO SABRES • 4-1 VS PHILADELPHIA FLYERS • **4-2 VS CHICAGO BLACKHAWKS**

Dernier match / *Last game :* 10/05/73 - MTL 6 @ CHI 4
But gagnant / *Winning goal :* Yvan Cournoyer - 8:13 (3e)

Joueurs / Players
Ken Dryden, Michel Plasse, Jacques Laperrière, Serge Savard, Guy Lapointe, Bob Murdoch, Pierre Bouchard, Larry Robinson, Henri Richard (C), Frank Mahovlich (A), Jim Roberts, Réjean Houle, Marc Tardif, Guy Lafleur, Chuck Lefley, Murray Wilson, Claude Larose, Steve Shutt, Pete Mahovlich, Jacques Lemaire, Yvan Cournoyer (A) Wayne Thomas, Dale Hoganson*

Personnel hockey / *Hockey personnel*
Sam Pollock (VP & DG / *GM*)
Ron Caron (DG adjoint / *Ass't GM*)*
Floyd Curry (DG adjoint / *Ass't GM*)*)
Scotty Bowman (Entraîneur / *Coach*)
Bob Williams (Soigneur / *Trainer*)
Eddy Palchak (Soigneur / *Trainer*) (pas sur la coupe / *not on Cup*)
Claude Ruel (Entraîneur adjoint / *Assistant coach*)

Direction / *Management*
Jacques Courtois (Président / *President*)
Jean Béliveau (VP)
Peter Bronfman (Président du conseil et propriétaire / *Chairman & Owner*)
Edward Bronfman (Dir. Exec du et propriétaire / *Exec. Dir & Owner*)

1973

(*) pas sur la coupe / *not on Cup*

CONQUÊTES DE LA COUPE STANLEY
STANLEY CUP CHAMPIONSHIPS

DIX-NEUVIÈME 19 NINETEENTH

1975-1976

4-0 VS CHICAGO BLACK HAWKS • 4-1 VS NEW YORK ISLANDERS • **4-0 VS PHILADELPHIA FLYERS**

Dernier match / *Last game :* 16/05/76 - MTL 5 @ PHI 3
But gagnant / *Winning goal :* Guy Lafleur - 14:18 (3e)

Joueurs / Players
Ken Dryden, Michel Larocque, Bill Nyrop, Guy Lapointe, Serge Savard, Larry Robinson, Pierre Bouchard, Rick Chartraw, Jim Roberts, Doug Risebrough, Guy Lafleur, Yvon Lambert, Yvan Cournoyer (C), Mario Tremblay, Murray Wilson, Pete Mahovlich, Doug Jarvis, Steve Shutt, Bob Gainey, Jacques Lemaire
John Van Boxmeer, Don Awrey*

Personnel hockey / *Hockey personnel*
Sam Pollock (VP & DG / *GM*)
Scotty Bowman (Entraîneur / *Coach*)
Ron Caron (DG adjoint / Ass't GM*
Floyd Curry (DG adjoint / Ass't GM)*
Pierre Meilleur, Eddy Palchak (Soigneurs / *Trainers*)
Claude Ruel (Dir, Dév. joueurs / *Player Development*)

Direction / *Management*
Jacques Courtois (Président / *President*)
Jean Béliveau (V-P Corp. / *VP Corporate Affairs*)
Peter Bronfman (Président du conseil et propriétaire / *Chairman & Owner*)
Edward Bronfman (Dir. Exec du et propriétaire / *Exec. Dir & Owner*)

VINGTIÈME 20 TWENTIETH

1976-1977

4-0 VS ST. LOUIS BLUES • 4-2 VS NEW YORK ISLANDERS • **4-0 VS BOSTON BRUINS**

Dernier match / *Last game :* 14/05/77 - MTL 2 @ BOS 1
But gagnant / *Winning goal :* Jacques Lemaire - 4:32 (P/*OT* 1)

Joueurs / Players
Ken Dryden, Michel Larocque, Bill Nyrop, Guy Lapointe, Serge Savard, Larry Robinson, Pierre Bouchard, Rick Chartraw, Jim Roberts, Doug Risebrough, Guy Lafleur, Yvon Lambert, Yvan Cournoyer (C), Mario Tremblay, Réjean Houle, Murray Wilson, Pete Mahovlich, Pierre Mondou, Doug Jarvis, Steve Shutt, Bob Gainey, Jacques Lemaire, Mike Polich, Brian Engblom*

Personnel hockey / *Hockey personnel*
Sam Pollock (VP & DG / *GM*)
Scotty Bowman (Entraîneur / *Coach*)
Ron Caron (DG adjoint / *Ass't GM*)
Floyd Curry (DG adjoint / *Ass't GM*)
Pierre Meilleur, Eddy Palchak (Soigneurs / *Trainers*)
Claude Ruel (Adj. Dir, Dév. joueurs / *Ass't Coach & Dir. Player Development*)

Direction / *Management*
Jacques Courtois (Président / *President*)
Jean Béliveau (V-P Corp. / *VP Corporate Affairs*)
Peter Bronfman (Président du conseil et propriétaire / *Chairman & Owner*)
Edward Bronfman (Dir. Exec du et propriétaire / *Exec. Dir & Owner*)

1978

(*) pas sur la coupe / *not on Cup*

CONQUÊTES DE LA COUPE STANLEY
STANLEY CUP CHAMPIONSHIPS

VINGT-ET-UNIÈME 21 TWENTY-FIRST

1977-1978

4-1 VS DETROIT RED WINGS • 4-0 VS TORONTO MAPLE LEAFS • **4-2 VS BOSTON BRUINS**

Dernier match / *Last game :* 25/05/78 - MTL 4 @ BOS 1
But gagnant / *Winning goal :* Mario Tremblay - 9:20 (1re)

Joueurs / Players
Ken Dryden, Michel Larocque, Bill Nyrop, Brian Engblom, Guy Lapointe, Serge Savard, Larry Robinson, Gilles Lupien, Pierre Bouchard, Rick Chartraw, Pierre Mondou, Doug Risebrough, Guy Lafleur, Yvon Lambert, Yvan Cournoyer (C), Mario Tremblay, Réjean Houle, Murray Wilson, Doug Jarvis, Steve Shutt, Bob Gainey, Jacques Lemaire, Pierre Larouche

Personnel hockey / *Hockey personnel*
Sam Pollock (VP & DG / *GM*)
Scotty Bowman (Entraîneur / *Coach*)
Ron Caron (DG adjoint / *Ass't GM*)
Floyd Curry (DG adjoint / *Ass't GM*)
Pierre Meilleur, Eddy Palchak (Soigneurs / *Trainers*)
Claude Ruel, Al McNeil (Dir, Dév. joueurs / *Dir. Player Development*)

Direction / *Management*
Jacques Courtois (Président / *President*)
Jean Béliveau (V-P Corp. / *VP Corporate Affairs*)
Peter Bronfman (Président du conseil et propriétaire / *Chairman & Owner*)
Edward Bronfman (Dir. Exec du et propriétaire / *Exec. Dir & Owner*)

VINGT-DEUXIÈME 22 TWENTY-SECOND

1978-1979

4-0 VS TORONTO MAPLE LEAFS • 4-3 VS BOSTON BRUINS • **4-1 VS NEW YORK RANGERS**

Dernier match / *Last game :* 21/05/79 - NYR 1 @ MTL 4
But gagnant / *Winning goal :* Jacques Lemaire - 1:02 (2e)

Joueurs / Players
Ken Dryden, Michel Larocque, Richard Sévigny, Brian Engblom, Guy Lapointe, Pierre Mondou, Doug Risebrough, Guy Lafleur, Yvon Lambert, Yvan Cournoyer (C), Mario Tremblay, Réjean Houle, Rod Langway, Serge Savard, Larry Robinson, Cam Connor, Doug Jarvis, Steve Shutt, Bob Gainey, Gilles Lupien, Jacques Lemaire, Rick Chartraw, Pierre Larouche, Mark Napier, Pat Hughes

Personnel hockey / *Hockey personnel*
Irving Grundman (VP & DG / *GM*)
Scotty Bowman (Entraîneur / *Coach*)
Ron Caron (DG adjoint et recrutement / *Ass't GM and scouting*)
Pierre Meilleur, Eddy Palchak (Soigneurs / *Trainers*)
Claude Ruel (Ent Adj. et Dir, Dév. joueurs / *Ass't Coach & Dir. Player Dev*)
Al McNeil (Dir. Pers. Hockey / *Dir. Hockey Pers.*)
Sam Pollock (Directeur / *Director*)

Direction / *Management*
Irving Grundman (VP & DG / *GM*)
Scotty Bowman (Entraîneur / *Coach*)
Ron Caron (DG adjoint et recrutement / *Ass't GM and scouting*)
Pierre Meilleur, Eddy Palchak (Soigneurs / *Trainers*)
Claude Ruel (Ent Adj. et Dir, Dév. joueurs / *Ass't Coach & Dir. Player Dev*)
Al McNeil (Dir. Pers. Hockey / *Dir. Hockey Pers.*)
Sam Pollock (Directeur / *Director*)

(*) pas sur la coupe / *not on Cup*

CONQUÊTES DE LA COUPE STANLEY
STANLEY CUP CHAMPIONSHIPS

VINGT-TROISIÈME 23 TWENTY-THIRD

1985-1986

3-0 VS BOSTON BRUINS • 4-3 VS HARTFORD WHALERS • 4-1 VS NEW YORK RANGERS • **4-1 VS CALGARY FLAMES**

Dernier match / *Last game :* 24/05/86 - MTL 4 @ CGY 3
But gagnant / *Winning goal :* Bobby Smith - 10:30 (3e)

Joueurs / Players
Doug Soetaert, Patrick Roy, Rick Green, David Maley, Ryan Walter, Mario Tremblay (A), Bobby Smith, Craig Ludwig, Tom Kurvers, Larry Robinson (A), Kjell Dahlin, Guy Carbonneau, Bob Gainey (C), Chris Chelios, Petr Svoboda, Mats Naslund (A), Lucien Deblois, Steve Rooney, Gaston Gingras, Chris Nilan, John Kordic, Claude Lemieux, Mike McPhee, Mike Lalor, Brian Skrudland, Stephane Richer, Serge Boisvert
Steve Penney, Randy Bucyk, Sergio Momesso*

Personnel hockey / *Hockey personnel*
Serge Savard (DG / *GM*)
Jean Perron (Entraîneur / *Coach*),
Jacques Laperrière (Ent. adjoint / *Ass't coach*)
André Boudrias (Adj. DG et recrutement / *Ass't GM and Scouting*)
Jacques Lemaire (Adj DG et personnel hockey / *Ass't GM and Hockey Personnel*)
Claude Ruel (Dir Dév. Joueurs / *Dir. Player Dev.*)
Eddy Palchak (Soigneur / *Trainer*)
Sylvain Toupin (Adj. équipement / *Ass't Equipment*)
Yvon Belanger, Gaëtan Lefebvre (Th. athlétiques / *Ath Therapists*),

Direction / *Management*
Ronald Corey (Président / *President*)
Jean Béliveau (V-P Princ.. / *Senior VP*)
François-Xavier Seigneur (VP)
Fred Steer (VP)
Morgan McCammon (Prés. conseil / *Chariman*)*

VINGT-QUATRIÈME 24 TWENTY-FOURTH

1992-1993

4-2 VS QUÉBEC NORDIQUES • 4-0 VS BUFFALO SABRES • 4-1 VS NEW YORK ISLANDERS • **4-1 VS LOS ANGELES KINGS**

Dernier match / *Last game :* 09/06/93 - LA 1 @ MTL 4
But gagnant / *Winning goal :* Kirk Muller - 3:51 (2e)

Joueurs / Players
Patrick Roy, André Racicot, Rob Ramage, Kirk Muller (A), Mike Keane, Kevin Haller, Paul DiPietro, John Leclair, Denis Savard (A), Guy Carbonneau (C), Benoit Brunet, Brian Bellows, Lyle Odelein, Vincent Damphousse, Gary Leeman, Mathieu Schneider, Éric Desjardins, Jesse Bélanger, Ed Ronan, Mario Roberge, Donald Dufresne, Todd Ewen, Sean Hill, Patrice Brisebois, Gilbert Dionne, Stephan Lebeau, Jean-Jacques Daigneault

Personnel hockey / *Hockey personnel*
Serge Savard (DG / *GM*)
André Boudrias (DG adjoint / *Ass't GM*)
Jacques Demers (Entraîneur / *Coach*)
Jacques Laperriere, Charles Thiffault (Ent. adjoints / *Ass't coaches*)
Francois Allaire (Ent. des gardiens / *Goaltending Coach*),
Eddy Palchak (Gérant équipement / *Eqp Mgr*),
Pierre Gervais, Robert Boulanger, Pierre Ouellette* (Adjoints équipement / *Ass't Eqp Mgr*),
Gaetan Lefebvre (Th. athl. / *Athl The*), John Shipman (Adjoint / *Assistant*)

Direction / *Management*
Ronald Corey (Président / *President*)
Jean Béliveau (V-P Principal / *Senior VP*)
Bernard Brisset (VP)*
Fred Steer (VP)*
Aldo Giampaolo (VP)*

(*) pas sur la coupe / *not on Cup*

TABLEAU D'HONNEUR
HONOR ROLL

PLANTE

1

1952 1963

JACQUES PLANTE

Gardien de but
Né: 17/01/1929, Shawinigan Falls, QC
Coupes Stanley : 6

Les Canadiens ont retiré le No 1 le 7 octobre 1995.

Goaltender
Born : 01/17/1929, Shawinigan Falls, QC
Stanley Cups: 6

No. 1 was retired by the Canadiens on October 7, 1995.

Tous les athlètes professionnels rêvent de laisser derrière eux un héritage inestimable une fois leur carrière terminée. En ce sens, peu de sportifs peuvent se vanter d'avoir eu un impact aussi puissant que Jacques Plante. L'ancien cerbère des Canadiens a changé à jamais l'image du hockey.

Originaire de Shawinigan Falls, au Québec, le célèbre gardien a commencé à porter un masque uniquement lors des séances d'entraînement, en 1956. L'entraîneur-chef Toe Blake lui interdisait de l'utiliser durant les parties. Cependant, après avoir été atteint au visage par un tir d'Andy Bathgate des Rangers de New York, le 1er novembre 1959, Plante est rentré au vestiaire pour recevoir des points de suture et en est ressorti masque au visage. Blake était furieux, mais il n'avait pas d'autres gardiens sous la main et Plante refusait de retourner dans la mêlée sans son protecteur facial. Plante gagna la bataille qui est aujourd'hui devenue historique.

En onze campagnes avec les Canadiens, Plante a collectionné les records, amassé six trophées Vézina et une demi-douzaine de coupes Stanley. De 1956 à 1960, Plante a été l'un des pivots de la dynastie qui a remporté cinq coupes Stanley consécutives, un record encore inégalé.

En 1961-1962, Plante devient le premier gardien de but à mériter le trophée Vézina et le trophée Hart, à titre de Joueur le plus utile à son équipe. Il a fallu près de 40 ans à José Théodore (2002) et à Dominik Hasek (1997-1998) pour en faire autant.

Plante a été intronisé au Temple de la renommée en 1978. Son célèbre numéro 1 est retiré par les Canadiens le 7 octobre 1995. Il nous quitte en 1986, à l'âge de 57 ans.

All professional athletes dream of leaving behind a legacy long after they are gone, but few get to impact their sport the way Jacques Plante did. The Habs goaltending legend did it all during his glorious career, including literally changing the face of hockey forever.

The Shawinigan Falls, Quebec native began wearing a mask strictly in practices in 1956 since Plante was forbidden by Habs coach Toe Blake from doing so during games. However, after being struck in the face by a shot from the Rangers' Andy Bathgate on November 1, 1959, Plante went off to the dressing room for stitches and then returned wearing his trusty mask. Blake was incensed, but had no other goalie to call upon and Plante refused to return to the crease unless he kept the mask on. Plante won the argument and the rest is history.

Plante's dominance during his 11 years with the Canadiens saw him set numerous team records, while claiming six Vezina Trophies to go with the half dozen Stanley Cup Championships he helped bring to Montreal. Plante was an integral part of the Habs dynasty of the late 1950s that saw the Canadiens win five consecutive Cups from 1956 to 1960 to establish a league record which still stands today.

In 1961-62, Plante became the first-ever goalie to earn both the Vezina and Hart Trophy as the league's top goaltender and MVP in the same season. It took almost 40 years for José Theodore (2002) and Dominik Hasek (1997,1998) to join Plante in that elite club.

Plante was inducted to the Hockey Hall of Fame in 1978, and his number 1 was retired by the Canadiens on Oct. 7, 1995. The goaltending pioneer passed away in 1986 at age 57.

		SAISON RÉGULIÈRE/REGULAR SEASON						SÉRIES ÉLIMINATOIRES/PLAYOFFS				
		PJ GP	V W	D L	N T	BL SO	MOY GAA	PJ GP	V W	D L	BL SO	MOY GAA
1952-63	**Canadiens**	556	314	133	107	58	2.23	90	59	28	16	2.17

DOUG HARVEY

Défenseur
Né: 19/12/1924, Montréal, QC
Coupes Stanley : 6

Les Canadiens ont retiré le No 2 le 26 octobre 1985.

Defenseman
Born : 12/19/1924, Montreal, QC
Stanley Cups: 6

No. 2 was retired by the Canadiens on October 26, 1985.

Originaire de Montréal, Doug Harvey est reconnu par plusieurs comme le meilleur arrière-garde de l'histoire des Canadiens. Mais au-delà de cette analyse, il a transformé à jamais la position de joueur de défense. Premier véritable défenseur offensif dans la LNH, Harvey, par son contrôle de la rondelle, a été l'un des moteurs de l'attaque des Canadiens durant les années 50, tout en faisant adapter au hockey l'expression « quart-arrière ».

Harvey a souvent évolué dans l'ombre de ses prestigieux coéquipiers, tels Maurice Richard et Jean Béliveau. Rien n'empêche qu'il a joué un rôle déterminant dans les six conquêtes de la coupe Stanley du Tricolore durant les années 1950, dont les cinq consécutives entre 1956 et 1960. Harvey a aussi succédé à Maurice Richard à titre de 15e capitaine de l'équipe, tout juste avant le début de la saison 1960-61.

Harvey méritait bien des qualificatifs, mais certes pas celui de joueur unidimensionnel. Il pouvait bloquer des rondelles, imposer le rythme dans un match ou faire payer le prix à des adversaires trop téméraires en territoire Bleu Blanc Rouge. Bref, Harvey répondait parfaitement à la définition du joueur complet.

Cet as défenseur fut le deuxième gagnant de l'histoire du trophée James-Norris, en 1955. Il a pris goût à cet honneur, comme en témoigne son impressionnant palmarès de sept en carrière, dont quatre consécutifs, et ce, en 18 saisons. Seul Bobby Orr, avec huit, peut se vanter d'avoir gagné ce trophée plus souvent.

Ce perpétuel joueur-étoile fut intronisé au Temple de la Renommée en 1973. Son numéro 2 fut hissé dans les hauteurs du Forum le 26 octobre 1985. Douglas Norman Harvey nous a quittés en 1989, à l'âge de 65 ans.

Doug Harvey not only stands as arguably the greatest defenseman in Canadiens history, he also changed the way the position is played to this day. As the game's first offensive-minded rearguard, Harvey's puck control style helped pace the Habs offense during the 1950s, while spawning future generations of NHL power-play quarterbacks.

The Montreal native may have often been lost in the shuffle among such larger-than-life Habs teammates as Maurice Richard and Jean Béliveau, but Harvey certainly played a pivotal role in the six Stanley Cup Championships he won with the Canadiens, including Montreal's NHL record five straight Cups from 1956 to 1960. Harvey also succeeded the Rocket to become the Habs 15th captain just prior to the 1960-61 season.

Harvey's game was hardly one-dimensional. He did it all for the Canadiens, whether he was setting the tempo, blocking shots or making life difficult for the opposition in the Canadiens zone. Harvey was a complete player in every sense of the word.

Harvey was the second-ever winner of the James Norris Trophy as the league's top blueliner, in 1955, and when he won it he didn't want to let it go. Harvey would go on to claim it four years in a row and seven times over his 18-year career, second only to Bobby Orr's eight Norris Trophies.

The perennial all-star was inducted to the Hockey Hall of Fame in 1973 and saw his number 2 raised to the rafters of the Forum on October 26, 1985. Douglas Norman Harvey passed away in 1989 at the age of 65.

		SAISON RÉGULIÈRE/REGULAR SEASON					SÉRIES ÉLIMINATOIRES/PLAYOFFS				
		PJ GP	B G	A A	PTS PTS	PUN PIM	PJ GP	B G	A A	PTS PTS	PUN PIM
1947-61	**Canadiens**	890	76	371	447	1042	123	8	59	67	138

BÉLIVEAU

4

1950 1971

JEAN BÉLIVEAU

Centre
Né: 31/08/1931, Trois-Rivières, QC
Coupes Stanley : 10

Les Canadiens ont retiré le No 4 le 9 octobre 1971.

Center
Born : 08/31/1931, Trois-Rivières, QC
Stanley Cups: 10

No. 4 was retired by the Canadiens on October 9, 1971.

L'organisation des Canadiens tenait tellement à Jean Béliveau qu'elle a acheté la Ligue senior du Québec pour réserver les droits sur ce Trifluvien qui faisait sensation dans ce circuit. « Le gros Bill » est arrivé pour de bon dans la grande métropole en 1953-54 et au fil des 18 saisons suivantes, il a démontré que les Canadiens avaient eu raison de faire preuve de patience à son endroit.

Encore aujourd'hui, le nom de Béliveau est omniprésent dans le livre des records de l'équipe, tant en saison régulière qu'en séries éliminatoires. Le plus grand joueur de centre de l'histoire des Canadiens, Béliveau était toujours à son meilleur lorsque l'enjeu était élevé.

En 1965, il devient le tout premier récipiendaire du trophée Conn-Smythe, grâce à des performances qui ont mené les Canadiens à une autre conquête de la coupe Stanley. Une feuille de route qui inclut 10 coupes Stanley, deux trophées Hart et le trophée Art-Ross, le tout pendant une glorieuse carrière de 20 saisons, explique pourquoi il est l'un des plus célèbres athlètes dans l'histoire de la LNH.

Mais malgré tous ces trophées, Béliveau n'a jamais été aussi fier d'avoir été le choix de ses coéquipiers à titre de 20e capitaine de l'équipe avant le début de la saison 1961-62. Il portera dignement le « C » sur le gilet tricolore plus longtemps que quiconque dans l'histoire de l'organisation. Symbole de grande classe et de droiture, il aura été l'un des plus grands ambassadeurs du hockey.

Quelques mois après avoir annoncé sa retraite en 1971, soit après avoir soulevé une dernière fois la coupe Stanley, son chandail numéro 4 est immortalisé à jamais au Forum le 9 octobre. Le Temple de la Renommée lui ouvre également ses portes en 1972, faisant ainsi abstraction à la règle de trois ans avant qu'un joueur y soit admissible.

How badly did the Canadiens want Jean Béliveau? They bought the entire Quebec Senior League just to obtain the rights to the big kid from Trois-Rivières that was taking the province by storm. The Habs finally got their man just prior to 1953-54 season and Béliveau spent the next 18 years proving why he was well worth the wait.

His fingerprints remain all over the Canadiens record book, with regular-season and playoff benchmarks. The greatest centerman to ever wear the CH, Béliveau was always at his best when it mattered most.

When the Conn Smythe Trophy was first awarded in 1965, it was fitting that Béliveau was its inaugural winner after leading the Habs to the Stanley Cup that spring. With 10 Stanley Cups Championships, a pair of Hart Trophies and an Art Ross Trophy gathered over his illustrious 20-year career, the life-long Hab solidified his place among the most celebrated players in league history.

Despite all of the awards, All-Star appearances and Stanley Cup triumphs, Béliveau's self-proclaimed proudest moment came when he was selected by his teammates as the Canadiens 20th captain. The epitome of class and one of the greatest ambassadors the game has ever seen, no other Hab wore the "C" longer or with more distinction than Béliveau.

Only months after he retired as a Cup Champion in 1971, Béliveau's trademark number 4 was raised to the rafters of the Forum on October 9. The Hockey Hall of Fame also wasted little time opening its arms to Béliveau, as the hockey shrine waived its habitual three-year waiting period opting instead to immediately induct the Canadiens legend in 1972.

		SAISON RÉGULIÈRE/REGULAR SEASON					SÉRIES ÉLIMINATOIRES/PLAYOFFS				
		PJ GP	B G	A A	PTS PTS	PUN PIM	PJ GP	B G	A A	PTS PTS	PUN PIM
1950-71	**Canadiens**	1125	507	712	1219	1029	162	79	97	176	211

BERNARD GEOFFRION

Ailier droit
Né: 16/02/1931, Montréal, QC
Coupes Stanley : 6

Les Canadiens ont retiré le No 5 le 11 mars 2006.

Right Winger
Born : 02/16/1931, Montreal, QC
Stanley Cups: 6

No. 5 was retired by the Canadiens on March 11, 2006.

Lorsque l'on recule à la fin des années 50, le chiffre 5 rappelle inévitablement deux souvenirs aux partisans des Canadiens de l'époque : les conquêtes consécutives de la coupe Stanley, entre 1956 et 1960, et Bernard Geoffrion.

Surnommé "Boum-Boum" en raison du puissant tir frappé qu'il a développé à un très jeune âge, Geoffrion fait une entrée remarquée avec les Canadiens, l'équipe pour laquelle il avait toujours rêvé de jouer. Dans le cadre d'un essai de trois rencontres, il marque dès son premier match dans la LNH, le 16 décembre 1950.

En 1951-1952, il obtient un poste régulier, domine l'équipe avec 30 buts et remporte le trophée Calder, remis à la Recrue par excellence. Trois saisons plus tard, il reçoit le trophée Art Ross grâce à une récolte de 38 buts, un sommet dans la ligue, et 75 points.

En 1960-1961, le charismatique ailier droit remporte un deuxième championnat des marqueurs et devient le deuxième joueur dans la LNH, après son idole Maurice Richard, à atteindre le plateau des 50 buts lors d'une saison. Il sera également élu au sein de la première Équipe d'étoiles.

Intronisé au Panthéon du hockey en 1972, Geoffrion effectue un retour dans l'organisation des Canadiens à titre d'entraîneur-chef, en 1979. Mais des problèmes de santé le forcent à remettre sa démission après seulement 30 matchs.

Le matin du 11 mars 2006, Bernard Geoffrion succombe à un cancer de l'estomac, quelques heures à peine avant le moment qu'il attendait tant : le retrait du chandail numéro 5. Il s'agira de l'une des soirées les plus émouvantes de l'histoire du Centre Bell, voire du hockey à Montréal.

Going back to the late 50s, the number 5 brings back two very special memories to Canadiens fans of that era: the consecutive Stanley Cup celebrations, between 1956 and 1960, and Bernard Geoffrion.

Nicknamed "Boom Boom" because of the powerful slapshot he developed at a very young age, Geoffrion made a noticeable entrance with the Canadiens, the team he had always dreamt of playing for. Called up for a three-game tryout, he scored in his first NHL contest, on December 16,

In 1951-52, Geoffrion secured a regular job with the Canadiens, led the team with 30 goals and won the Calder Trophy, awarded to the league's most outstanding rookie. Three seasons later, he earned the Art Ross Trophy with a league-high 38 goals.

In 1960-61, the charismatic right-winger won another scoring title and became only the second player in NHL history, after his idol Maurice Richard, to reach the 50-goal plateau in a season. He will also earn a berth on the NHL First All-Star Team.

Inducted into the Hockey Hall of Fame in 1972, Geoffrion made his return with the Canadiens' organization in 1979, as their head coach. But health problems will force him to tender his resignation after only 30 games.

On the morning of March 11, 2006, Bernard Geoffrion passed away from stomach cancer, only a few hours before the moment he had been waiting for so long: the raising of his number 5 jersey to the rafters of the Bell Centre. That night will be remembered as one of the most emotional moments ever at the Bell Centre, if not Montreal hockey history.

		SAISON RÉGULIÈRE/REGULAR SEASON					SÉRIES ÉLIMINATOIRES/PLAYOFFS				
		PJ GP	B G	A A	PTS PTS	PUN PIM	PJ GP	B G	A A	PTS PTS	PUN PIM
1950-64	**Canadiens**	766	371	388	759	636	127	56	59	115	88

MORENZ

7

1923 1937

HOWIE MORENZ

Centre
Né: 21/09/1902, Mitchell, Ont.
Coupes Stanley : 3

Les Canadiens ont retiré le No 7 le 2 novembre 1937.

Center
Born : 09/21/1902, Mitchell, Ont.
Stanley Cups: 3

No. 7 was retired by the Canadiens on November 2, 1937.

Lorsqu'il est temps de nommer la première grande étoile dans le firmament du hockey, le nom de Howard « Howie » Morenz est celui qui revient le plus fréquemment. Originaire de Mitchell, en Ontario, le patineur le plus rapide de son époque a d'abord été connu sous le surnom de « Mitchell Meteor », avant d'être affublé du pseudonyme « Stratford Streak » durant ses années junior avec les Indians de Stratford. Ce dernier qualificatif l'a suivi durant sa carrière avec les Canadiens. Dès ses débuts à Montréal en 1923-24, Morenz a eu un impact immédiat sur l'équipe, qu'il mène à la coupe Stanley.

Ce n'était que le début de la glorieuse carrière de Morenz, qui fera graver son nom sur la coupe Stanley à deux autres reprises au fil de ses 12 saisons avec le Tricolore. L'agile et spectaculaire joueur de centre s'est aussi vu attribuer trois trophées Hart, à titre de Joueur le plus utile en 1928, 1931 et 1932. Il a dominé la colonne des pointeurs à deux reprises et amassé l'impressionnant total de 40 filets en 44 parties en 1929-1930.

Après de brefs séjours avec les Black Hawks et les Rangers, Morenz effectue un retour triomphal à Montréal lors de la saison 1936-1937. Mais à la stupéfaction de tous, Morenz rend l'âme le 8 mars, à peine six semaines après avoir été victime de fractures multiples à une jambe lors d'un match contre les Black Hawks. Son décès est célébré au Forum, où sa dépouille est exposée au centre de la patinoire. Des milliers de partisans patientent jusque dans la rue pour saluer leur idole une dernière fois, le tout dans le plus grand respect.

Son numéro 7 est immortalisé au Forum en 1937 et Morenz sera l'un des 12 premiers joueurs intronisés au Panthéon du hockey lors de sa création, en 1945. En 1950, il est élu hockeyeur par excellence de la première moitié du 20e siècle.

Howard "Howie" Morenz is often referred to as hockey's first bona fide superstar. Widely regarded as the fastest skater of his era, the speedy native of Mitchell, Ontario, was known as the "Mitchell Meteor" as a youngster before being anointed the "Stratford Streak" during his junior days with the Stratford Indians. The latter moniker stuck and followed Morenz to the NHL, where he would sign with the Canadiens just prior to the 1923-24 season. Morenz wasted little time making an impact and led the Habs to the Stanley Cup in his first year with Montreal.

That proved to be only the beginning for Morenz who would go on to win a total of three Cups over his 12 seasons with the Canadiens. The shifty centerman was also a three-time Hart Trophy winner during his time with the Habs, earning league MVP honors in 1928, 1931 and 1932. Morenz also twice led the NHL in scoring, and set a career high in 1929-30 by notching a staggering 40 goals in only 44 regular-season games!

After two years spent with the Rangers and Black Hawks, Morenz made a triumphant return to Montreal in time for the 1936-37 season. But to the shock of every one, Morenz would pass away on March 8, only six weeks after suffering a career-ending leg injury. But his life was soon celebrated at the Forum where his body laid in state at center-ice as thousands of fans lined the streets and crowded the arena to pay their respects to one of hockey's immortals.

Morenz had his number 7 raised to the rafters at the Forum in 1937 and was one of the first 12 players to be inducted to the Hockey Hall of Fame when it was established in 1945. In 1950, he is named Most outstanding hockey player of the first half of the 20th century.

		SAISON RÉGULIÈRE/REGULAR SEASON					SÉRIES ÉLIMINATOIRES/PLAYOFFS				
		PJ GP	B G	A A	PTS PTS	PUN PIM	PJ GP	B G	A A	PTS PTS	PUN PIM
1923-37	Canadiens	460	257	160	417	499	45	21	12	33	66

MAURICE RICHARD

Ailier droit
Né: 04/08/1921, Montréal, QC
Coupes Stanley : 8

Les Canadiens ont retiré le No 9 le 6 octobre 1960.

Right Winger
Born : 08/04/1921, Montreal, QC
Stanley Cups: 8

No. 9 was retired by the Canadiens on October 6, 1960.

Le terme « légende » n'est presque pas assez puissant pour décrire Maurice « Rocket » Richard. Machine à marquer des buts, aucun porte-couleurs du Bleu Blanc Rouge n'aura été autant vénéré.

Animé d'un regard intimidant et d'une grande intensité, Maurice Richard n'amasse pas uniquement 50 buts en 50 matchs pour la première fois de l'histoire du hockey, il est aussi le premier à franchir le plateau des 500 points en carrière. Cette idole soulève huit fois la coupe Stanley lors d'une carrière de 18 saisons, et termine premier buteur du circuit à cinq reprises. Dès qu'il saute sur la glace, il faut l'avoir à l'oeil ; à pleine vitesse, il représente une énigme et personne ne peut l'arrêter. Sa légende s'amplifie pendant les séries éliminatoires ; il domine les buteurs à cinq reprises.

Un « leader » né, Maurice Richard porte le « C » de 1956 à 1960 ; comme capitaine du Tricolore, il mène l'équipe à quatre de ses cinq coupes Stanley consécutives. Il mettra un terme à sa carrière avec un dernier championnat, au printemps de 1960.

Sans surprise, la LNH n'attend pas le nombre d'années requis avant d'introniser Richard au Temple de la renommée, en 1961. L'organisation des Canadiens retire son numéro 9 au Forum, le 6 octobre 1960. Encore aujourd'hui, ses exploits demeurent gravés dans la mémoire de ses compatriotes de la province de Québec.

À l'été 2000, cette légende nous quitte après une longue bataille contre le cancer, à l'âge de 78 ans. Les témoignages d'affection affluent par milliers et sa dépouille est exposée à l'intérieur du Centre Bell. Des funérailles nationales lui sont réservées, une première pour un athlète. La cérémonie est retransmise en direct à la grandeur du Canada. En 1999, la LNH immortalise son nom en instaurant le trophée Maurice-Richard, visant à récompenser le meilleur buteur du circuit.

The word legend almost doesn't do justice to Maurice "The Rocket" Richard. The fiery, goal-scoring machine did after all steamroll his way through the NHL en route to becoming the most beloved player to ever wear the Canadiens sweater.

With his trademark intensity and intimidating stare, The Rocket was not only the game's original 50-goal scorer, but also the first player to ever reach the 500-goal plateau. The lifelong Canadien won eight Stanley Cup Championships over a glorious 18-year career that saw Richard lead the league in scoring five times. He was dangerous whenever he stepped on the ice but was absolutely lethal with everything on the line. The Rocket led all playoff scorers five times as his legend grew with each Canadiens playoff triumph.

A born leader, Richard wore the "C" from 1956 to 1960, as he captained the Canadiens to their last four of five straight Stanley Cup triumphs during that span. In a perfect end to his incredible career, The Rocket raised the Cup in what would prove to be his final game during the 1960 final.

Not surprisingly, the NHL waived its customary waiting period paving the way for the Rocket to be immediately inducted to the Hockey Hall of Fame in 1961. His famous number 9 was raised to the rafters at the Forum on October 6, 1960. A nationwide hero, the Rocket remains an icon in his home province of Quebec.

Richard's lengthy bout with cancer was followed by an unparalleled outpouring of affection at his memorial service in the summer of 2000. The touching ceremony was broadcast across the country as the 78-year-old was given a state funeral – the first time such an honor was accorded to an athlete. His legacy lives on through the Maurice Richard Trophy that has been presented to the NHL's top goal scorer since 1999.

		SAISON RÉGULIÈRE/REGULAR SEASON					SÉRIES ÉLIMINATOIRES/PLAYOFFS				
		PJ GP	B G	A A	PTS PTS	PUN PIM	PJ GP	B G	A A	PTS PTS	PUN PIM
1942-60	**Canadiens**	978	544	421	965	1285	133	82	44	126	188

GUY LAFLEUR

Ailier droit
Né: 20/09/1951, Thurso, QC
Coupes Stanley : 5

Les Canadiens ont retiré le No 10 le 16 février 1985.

Right Winger
Born : 09/20/1951, Thurso, QC
Stanley Cups: 5

No. 10 was retired by the Canadiens on February 16, 1985.

Lorsque la bannière de son célèbre chandail numéro 10 fut hissée dans les hauteurs du Forum le 16 février 1985, Guy Lafleur a rejoint d'autres grands de l'histoire du Canadien. Et jamais n'avait-on entendu les « Guy, Guy, Guy » dans le Temple de la rue Sainte-Catherine aussi clairement ! Une fois de plus, les amateurs s'étaient levés pour l'acclamer !

Durant les années 1970, le patineur de Thurso a été synonyme de dominance au sein d'une équipe quasi invincible. L'ailier droit, crinière blonde au vent, avait le don d'enfiler l'aiguille au moment le plus opportun. Son puissant tir, son talent, son intensité et son sens du spectacle en ont fait l'un des plus grands joueurs de son époque.

Entre 1974 et 1980, Lafleur a connu six saisons consécutives de 50 buts, devenant de ce fait le plus jeune joueur à amasser 400 buts et 1000 points. L'un des plus grands ailiers droits de tous les temps, Lafleur détient encore plusieurs records d'équipe, tels le plus grand nombre de points (1246) et de passes (728) en 14 ans avec les Canadiens.

Aucun trophée ne déplaisait à Guy Lafleur. Nommé à six reprises sur l'équipe d'étoiles, il a récolté le Art-Ross (champion marqueur) en trois occasions, le Hart (plus utile) deux fois, et le trophée Lester-B.-Pearson (plus utile, selon les joueurs) à trois reprises. Mais à l'instar d'autres grands noms de l'histoire des Canadiens, Lafleur réservait ses meilleures prestations lors des séries éliminatoires.

Il a gagné cinq fois la coupe Stanley et joué un rôle inestimable dans les quatre conquêtes consécutives du précieux trophée par les Canadiens, entre 1976 et 1979. Il a terminé au sommet du classement des pointeurs des séries trois ans d'affilée. Et en 1977, il a reçu le trophée Conn-Smythe. Le Temple de la renommée lui a ouvert ses portes en 1988.

Once his familiar number 10 was raised to the Forum rafters on February 16, 1985, Guy Lafleur took his rightful place among the greatest players to ever slip on a Canadiens jersey. The deafening chants of "Guy! Guy! Guy!", were never louder than on that special night, as Lafleur brought Habs fans out of their seats one more time.

Without question, no other player on those brilliant Montreal teams of the 1970s personified the Canadiens' dominance of that era more than Lafleur. His trademark rushes up the right wing, flowing hair, booming shot and knack for scoring the big goal, helped make "The Flower" a household name and the league's brightest star of his time.

The Thurso, Quebec native put up six straight 50-plus goal seasons on his way to becoming the youngest player in NHL history to score 400 goals or amass 1,000 points. Widely regarded as one of the greatest right-wingers in NHL history, he still holds many Canadiens team records, including most points (1,246) and assists (728) over his glorious 14-year Habs career.

Lafleur also never saw an NHL award he didn't like. The six-time All-Star won three Art Ross Trophies as scoring champion, two Hart Trophies as league MVP and three Lester B. Pearson Awards as league MVP voted on by his NHL peers. But like all Canadiens greats, Lafleur saved his best work for the playoffs.

The five-time Stanley Cup champion played an exceptionally huge role in Montreal's string of four consecutive Cups from 1976 through 1979. Lafleur led all postseason scorers for three straight years, including 1977 when he earned the Conn Smythe Trophy as playoff MVP. Lafleur was inducted to the Hockey Hall of Fame in 1988.

		SAISON RÉGULIÈRE/REGULAR SEASON					SÉRIES ÉLIMINATOIRES/PLAYOFFS				
		PJ GP	B G	A A	PTS PTS	PUN PIM	PJ GP	B G	A A	PTS PTS	PUN PIM
1971-85	**Canadiens**	961	518	728	1246	381	124	57	76	133	67

DICKIE MOORE

Ailier gauche
Né: 06/01/1931, Montréal, QC
Coupes Stanley : 6

Les Canadiens ont retiré le No 12 le 12 novembre 2005.

Left Winger
Born : 01/06/1931, Montreal, QC
Stanley Cups: 6

No. 12 was retired by the Canadiens on November 12, 2005.

Au moins deux qualificatifs sont nécessaires pour résumer la carrière de Dickie Moore dans la Ligue nationale de hockey : compétiteur et talentueux.

Entre 1951 et 1963, l'ailier gauche originaire de Montréal a contribué à six conquêtes de la coupe Stanley des Canadiens, remporté le trophée Art-Ross en 1958 et 1959, connu six saisons d'au moins 20 buts et mérité deux sélections au sein de la première Équipe d'étoiles et une autre sur la deuxième.

En 1958-1959, sa récolte de 96 points a valu à Moore un deuxième championnat des marqueurs d'affilée et d'effacer la marque de 95 points de Gordie Howe, établie six ans plus tôt. Ce record résistera jusqu'à ce Bobby Hull amasse 97 points, en 1965-1966.

Moore a également su se mettre en évidence pendant les séries. Il a disputé 112 matchs éliminatoires avec les Canadiens et récolté 94 points, dont 38 buts. À l'âge de 37 ans, Moore a ajouté 14 points, dont sept buts, en 18 matchs avec les Blues de St. Louis, en 1968.

Au printemps 1959, il a dominé la colonne des marqueurs en séries avec 17 points en 11 matchs. Pendant 15 ans, Moore a détenu la marque dans la LNH pour le plus grand nombre de points lors d'un match des séries, soit six, le 25 mars 1954, dans un gain de 8-1 face aux Bruins de Boston.

Moore a accompli ces faits d'armes malgré plusieurs blessures. En 1953-1954, il a été limité à 13 matchs en raison d'une blessure à la clavicule. En 1958-59, il a totalisé 84 points en dépit d'une fracture à un poignet qu'il a endurée pendant les trois derniers mois de la saison régulière. Moore a été élu au Panthéon du hockey en 1974.

At least two adjectives are necessary to typify Dickie Moore's career in the National Hockey League: competitive and talented.

Between 1951 and 1963, the Montreal native left-winger contributed to six Stanley Cup Championships, won the Art Ross Trophy in 1958 and in 1959, had six 20-goal seasons and earned two first All-Star Team selections and one second All-Star Team berth.

In 1958-59, his 96 points earned him his second straight scoring title. Furthermore, he surpassed Gordie Howe's record of 95 points, established six years earlier. This record would last until Bobby Hull recorded 97 points, in 1965-66.

Moore was also very productive come playoff time. With the Canadiens, he played in 112 playoff contests and collected 94 points, including 38 goals. At the age of 37 years old, Moore added 14 points, including seven goals, in 18 games with the St. Louis Blues, in 1968.

In the spring of 1959, he led all playoff scorers with 17 points in 11 games. For 15 years, Moore held the NHL record for most points in a single playoff game, with six. He accomplished the feat on March 25, 1954, in an 8-1 win over the Boston Bruins.

Moore's numbers are even more impressive when his injuries are considered. In 1953-54, he was limited to 13 games because of a collarbone injury. In 1958-59, he completed the season with 84 points, even though he played the last three months with a cast on a broken wrist. Moore was elected to the Hockey Hall of Fame in 1974.

		SAISON RÉGULIÈRE/REGULAR SEASON					SÉRIES ÉLIMINATOIRES/PLAYOFFS				
		PJ GP	B G	A A	PTS PTS	PUN PIM	PJ GP	B G	A A	PTS PTS	PUN PIM
1951-63	**Canadiens**	654	254	340	594	575	112	38	56	94	101

YVAN COURNOYER

Ailier droit
Né: 22/11/1943, Drummondville, QC
Coupes Stanley : 10
Les Canadiens ont retiré le No 12 le 12 novembre 2005.

Right Winger
Born : 11/22/1943, Drummondville, QC
Stanley Cups: 10
No. 12 was retired by the Canadiens on November 12, 2005.

Durant les années 20 et 30, des joueurs tels Aurèle Joliat, Sylvio Mantha et Pit Lépine ont inspiré le surnom de « Flying Frenchmen » ; quelque 40 ans plus tard, Yvan Cournoyer a perpétué la tradition.

Pendant 16 saisons, entre 1963 et 1979, l'ailier droit originaire de Drummondville a étourdi défenseurs et gardiens adverses grâce à une vitesse rarement vue, qui a mené au sobriquet de « Road Runner ».

Après des débuts modestes dans la LNH, qui ont exigé de lui une bonne part de patience, Cournoyer s'est mis en marche en 1966-1967 en marquant 25 buts en 65 matchs. Il s'agira d'une première de 12 saisons consécutives où il marquera au moins 20 buts et sera élu quatre fois au sein de la deuxième Équipe d'étoiles. Durant cette période, Cournoyer connaîtra quatre saisons d'au moins 40 buts, dont trois d'affilée entre 1972 et 1974.

Mais s'il fallait identifier une saison qui lui aura apporté les plus fortes sensations, il s'agit sans doute de la campagne 1972-1973.

Le tout a commencé avec la fameuse Série du siècle face à l'URSS, en septembre, durant laquelle Cournoyer a inscrit trois buts en huit matchs, dont le filet égalisateur lors du match ultime, remporté par le Canada, 6 à 5.

Cette mémorable campagne a pris fin en mai avec la sixième de 10 conquêtes de la coupe Stanley et le trophée Conn-Smythe, grâce à une récolte de 15 buts, un record des séries à l'époque, et 25 points en 17 matchs.

Nommé capitaine des Canadiens en 1975, Cournoyer est contraint à la retraite après la saison 1978-1979. Trois ans plus tard, on lui ouvrira les portes du Panthéon de la renommée du hockey.

During the 1920s and 1930s, players such as Aurèle Joliat, Sylvio Mantha and Pit Lépine inspired the nickname "Flying Frenchmen"; some 40 years later, Yvan Cournoyer perpetuated the tradition.

For 16 seasons, between 1963 and 1979, the right-winger from Drummondville, Quebec, dazzled defensemen and goaltenders alike thanks to rarely seen speed, which led to the nickname "Road Runner".

After a modest start to his NHL career, which required a great deal of patience, Cournoyer got going in 1967 by scoring 25 goals in 65 games. It turned out to be the first of 12 consecutive seasons where he would score at least 20 goals and would be elected four times to the second All-Star Team. During that stretch, Cournoyer would have four 40-plus goal seasons, including three straight from 1972 through 1974.

But if one year brought him the greatest thrills, it is undoubtedly the 1972-73 season.

Everything started with the famous Super Series against the Soviet Union in September, during which Cournoyer scored three goals in eight games, including the tying goal in the final contest, won 6-5 by Team Canada.

This memorable season ended in May with the sixth of his 10 Stanley Cup Championships and the Conn Smythe Trophy, thanks to 15 goals, a playoff record at that time, and 25 points in 17 games.

Elected the Canadiens' captain in 1975, Cournoyer was forced to retire because of a severe back injury at the conclusion of the 1978-79 season. Three years later, he made his grand entrance to the Hockey Hall of Fame.

		SAISON RÉGULIÈRE/REGULAR SEASON					SÉRIES ÉLIMINATOIRES/PLAYOFFS				
		PJ GP	B G	A A	PTS PTS	PUN PIM	PJ GP	B G	A A	PTS PTS	PUN PIM
1963-79	**Canadiens**	968	428	435	863	255	147	64	63	127	47

H.RICHARD

16

1955 1975

HENRI RICHARD



Centre
Né: 29/02/1936, Montréal, QC
Coupes Stanley : 11
Les Canadiens ont retiré le No 16 le 10 décembre 1975.

Center
Born : 02/29/1936, Montreal, QC
Stanley Cups: 11
No. 16 was retired by the Canadiens on December 10, 1975.

Jouer pour les Canadiens procure une pression constante, surtout si l'on a vu le jour dans la région de Montréal. Imaginez le stress que l'on peut ressentir si, en plus, on est le frère cadet de Maurice Richard. Tout un défi, n'est-ce-pas? Qu'à cela ne tienne, Henri Richard a répondu aux attentes en jouant plus de matchs que quiconque dans l'histoire du Tricolore. De plus, aucun autre joueur dans l'histoire de la LNH peut se targuer d'avoir gagné 11 coupes Stanley, un exploit réalisé au fil d'une carrière de 20 saisons.

Les débuts d'Henri Richard ont été précurseurs de grands moments dans la riche histoire du Bleu Blanc Rouge. En 1956, alors qu'il complétait sa saison recrue, l'équipe a gagné la première de ses cinq coupes Stanley consécutives.

Pendant que le « Rocket » marquait des buts à un train d'enfer, le « Pocket Rocket » s'affirmait comme l'un des meilleurs fabricants de jeu. Ce tenace joueur de centre de cinq pieds sept pouces a mené la ligue pour les mentions d'aide en 1957-1958 et en 1962-1963. Mais il savait aussi faire bouger les cordages, surtout lors des moments cruciaux. Son palmarès inclut deux buts ayant assuré la coupe Stanley aux Canadiens, chaque fois à l'étranger. Après avoir fait scintiller la lumière rouge en prolongation dans le sixième match contre Detroit en 1966, il a répété l'exploit lors de la septième rencontre de l'ultime série contre Chicago en 1971.

Ce 17e capitaine a porté fièrement le « C » sur son gilet de 1971 à 1975, saison où il a accroché ses patins. Cette année-là, il a reçu le trophée Bill-Masterton pour sa persévérance et son dévouement au jeu.

Les Canadiens ont immortalisé son numéro 16 le 10 décembre 1975. Richard a été intronisé au Temple de la renommée en 1979, rejoignant du même coup son grand frère.

As if playing for the Canadiens as a native Montrealer isn't pressure enough, imagine doing so as the Rocket's kid brother! Unfazed, Henri "The Pocket Rocket" Richard responded by simply playing more games with the Canadiens than any other skater in team history and of course winning a truckload of Stanley Cups.

Richard's first season with the Habs would prove to be a sign of things to come as he won the Stanley Cup in 1956. It marked the beginning of a Canadiens' dynasty that would see Montreal roll to a league-record five straight championships. No other player boasts more than the 11 Cups the lifelong Canadien would pile up over his 20-year NHL career.

While his brother was among the game's most prolific goal scorers of all-time, Richard emerged as one of hockey's top playmakers. The tenacious 5-foot-7 centreman led the league in assists in both 1957-58 and 1962-63, but that is not to say he didn't score big goals during his All-Star career. Richard is one of the few players to have, not one, but two Cup-winning goals on his resumé. After notching the Game 6 overtime clincher that sank the Red Wings in 1966, he also scored winner in Game 7 of the 1971 final versus the Black Hawks.

The Habs 17th captain proudly wore the "C" from 1971 through his retirement in the spring of 1975, when Richard also received the Bill Masterton Trophy for his perseverance and dedication to the game. The Canadiens then immortalized his number 16 on December 10, 1975, as it joined his brother's number 9 high above the Forum ice. Richard was then reunited with the Rocket one more time upon his induction to the Hockey Hall of Fame in 1979.

		SAISON RÉGULIÈRE/REGULAR SEASON					SÉRIES ÉLIMINATOIRES/PLAYOFFS				
		PJ GP	B G	A A	PTS PTS	PUN PIM	PJ GP	B G	A A	PTS PTS	PUN PIM
1955-75	**Canadiens**	1256	358	688	1046	928	180	49	80	129	181

SAVARD

18

1966 1981

SERGE SAVARD

Défenseur
Né: 22/01/1946, Montréal, QC
Coupes Stanley : 8

Les Canadiens ont retiré le No 18 le 18 novembre 2006.

Defenseman
Born : 01/22/1946, Montreal, QC
Stanley Cups: 8

No. 18 was retired by the Canadiens on November 18, 2006.

Aucune formation dans l'histoire de la Ligue nationale de hockey n'a regroupé une escouade, de défenseurs aussi talentueuse que celle du 'Big Three' qui a aidé les Canadiens à remporter la coupe Stanley à cinq reprises entre 1972 et 1979.

Doyen de ce trio, Serge Savard se démarquait par sa prestance, son calme et son leadership, qui ont fait de lui l'un des défenseurs les plus dominants de son époque.

Savard a donné ses premiers coups de patins avec les Canadiens lors de la saison 1966-1967. Trois ans plus tard, il était déjà considéré comme une étoile montante dans le circuit grâce à deux campagnes consécutives de 31 points et ses prestations en séries qui lui ont valu le trophée Conn-Smythe en 1969.

Entre mars 1970 et janvier 1971, il subit deux graves blessures à la jambe gauche qui non seulement mettent son courage et sa ténacité à rude épreuve, mais mettent également sa carrière en péril.

Savard ne se contente pas de revenir au jeu, il se taille une place avec Équipe Canada et prend part à cinq des huit matchs de la Série du siècle de 1972 face à l'URSS. Avec Savard dans l'alignement, le Canada gagne quatre matchs et annule l'autre.

La persévérance du numéro 18 des Canadiens sera récompensée par l'obtention du trophée Bill-Masterton en 1979. Titulaire de huit coupes Stanley dans le rôle de joueur, il en ajoutera deux autres, en 1986 et 1993, à titre de directeur général.

Capitaine des Canadiens de 1979 à 1981, Savard a été intronisé au Temple de la renommée du hockey en 1986. Son numéro 18 fut retiré le 18 novembre 2006.

No team in NHL history has ever had a group of defensemen as talented and as skilled as the "Big Three" with Larry Robinson, Guy Lapointe and Serge Savard. Their defensive toughness and offensive prowess propelled the Canadiens to five Stanley Cup triumphs between 1972 and 1979. Serge Savard might not have been the flashiest of the three, but his presence, his demeanor and his leadership made him one of the most dominant defensemen of his era.

Savard first donned a Canadiens jersey during the 1966-67 season. Three years later, following two consecutive 31-point seasons and a Conn Smythe Trophy, Savard was considered one of the NHL's rising stars.

But the following seasons would test the courage and the character of Savard like no other obstacles would ever do. Between March 1970 and January 1971, he suffered two career-threatening injuries, both to his left leg.

Not only did Savard fully recover from those injuries, he came back to the ice and played in five of the eight games of the 1972 Summit Series against the Soviet Union. With Savard in the lineup, Team Canada won four of those games and tied the other. His tenacity was recognized with the Bill Masterton Trophy awarded to him in 1979.

Savard was as masterful off the ice as he was on the skating rink. As General Manager, he added two more Stanley Cup Championships in 1986 and 1993, to the eight he won as a player.

Team captain from 1979 to 1981, Savard was inducted into the Hall of Fame in 1986. His number 18 was retired on November 18, 2006.

		SAISON RÉGULIÈRE/REGULAR SEASON					SÉRIES ÉLIMINATOIRES/PLAYOFFS				
		PJ GP	B G	A A	PTS PTS	PUN PIM	PJ GP	B G	A A	PTS PTS	PUN PIM
1966-81	**Canadiens**	917	100	312	412	537	123	19	49	68	84

ROBINSON

19

1972 1989

LARRY ROBINSON

Défenseur
Né : 02/06/1951, Winchester, Ont.
Coupes Stanley : 6

Les Canadiens ont retiré le No 19 le 19 novembre 2007.

Defenseman
Born: 06/02/1951, Winchester, Ont.
Stanley Cups: 6

No. 19 was retired by the Canadiens on November 19, 2007.

Né à Winchester, un village situé à une cinquantaine de kilomètres d'Ottawa, c'est à Marvelville, sur une ferme laitière, que Larry Robinson a grandi. À l'âge de 18 ans, il fait ses débuts avec les Braves de Brockville dans la Ligue junior A de l'Ontario. C'est avec cette équipe que sa carrière prendra une toute autre orientation, alors qu'il sera muté au poste de défenseur.

La saison suivante à Kitchener, il inscrit 51 points et est sélectionné au 20e rang, par les Canadiens. Le 8 janvier 1973 il amorce une glorieuse carrière de 18 saisons avec les Canadiens, au cours de laquelle il se hissera parmi les meilleurs défenseurs de l'histoire.

Pierre angulaire du *Big Three*, Larry Robinson combinait puissance, agilité et un flair unique quand venait le temps d'appuyer l'offensive, comme en font foi ses 197 buts et 686 aides en saison régulière. Il a inscrit une marque d'équipe par un défenseur avec 85 points en 1976-1977.

Robinson est bon premier chez les Canadiens avec 203 matchs éliminatoires et 109 aides. De plus, ses 134 points le placent au troisième rang. Il domine tous les joueurs du circuit avec un différentiel en carrière de plus 730.

Robinson a remporté le trophée Norris en 1977 et en 1980, et ses prestations en séries éliminatoires de 1978 lui ont valu le trophée Conn-Smythe à titre de Joueur le plus utile à son équipe.

Au terme d'une carrière de 20 saisons qui l'a vu prendre part au Match des étoiles à neuf occasions et à de multiples séries internationales, dont quatre coupes Canada, Larry Robinson fut intronisé au Temple de la renommée du hockey en 1995.

Born in Winchester, a small eastern Ontario community some 30 miles south of Ottawa, Robinson grew up on a dairy farm in Marvelville. At 18, he made his debut with the Brockville Braves where his career would change before it had even begun. A forward, Robinson was turned into a defenseman and he would never look back.

The following season, in 1970-71, with the OHL's Kitchener Rangers, he recorded 51 points en route to being drafted 20th overall by the Canadiens. He first suited up with the Canadiens on January 8, 1973, for what would turn out to be a stellar 18-year career with the Habs.

A member of the *Big Three*, Robinson combined strength and quickness, providing outstanding offensive skills and contributing to the club's amazing scoring power up front. With 197 regular-season goals and 686 assists, Robinson is the Canadiens all-time leading defenseman in each category. He also owns the team record for most points in a single season with 85 set in 1976-77.

In the playoffs, Robinson is in a class of his own with 203 games played and 109 helpers. His 134 points rank him third in Canadiens history. Furthermore, Robinson is the NHL's all-time leader with a plus-730 rating, a record that will remain out of reach for years to come.

Robinson was twice voted the NHL's top defenseman, in 1977 and 1980, and his 1978 heroics in the Stanley Cup playoffs earned him the Conn Smythe Trophy as playoff MVP.

Following an unparalleled 20-year NHL career during which he played in nine All-Star Games and represented his country in several international competitions, including four Canada Cups, Larry Robinson was inducted in the Hockey Hall of Fame in 1995.

		SAISON RÉGULIÈRE/REGULAR SEASON					SÉRIES ÉLIMINATOIRES/PLAYOFFS				
		PJ GP	B G	A A	PTS PTS	PUN PIM	PJ GP	B G	A A	PTS PTS	PUN PIM
1972-89	**Canadiens**	1202	197	686	883	706	203	25	109	134	186

BOB GAINEY

Ailier gauche
Né : 13/12/1953, Peterborough, Ont.
Coupes Stanley : 5

Les Canadiens ont retiré le No 23 le 23 février 2008.

Left Winger
Born : 12/13/1953, Peterborough, Ont.
Stanley Cups: 5

No. 23 was retired by the Canadiens on February 23, 2008.

Bob Gainey a grandi à Peterborough où il apprit à patiner sur le canal Trent et la patinoire extérieure du quartier. À 15 ans, chez les midgets, son entraîneur le convertit en attaquant. L'année suivante, l'équipe juvénile fait appel à lui pour contrer les meilleurs joueurs adverses.

Joueur le plus utile à son équipe dès sa première saison avec les Petes, Bob Gainey est déjà considéré comme un joueur complet, ce qui sera sa marque de commerce tout au long de sa carrière. Sam Pollock en fait son premier choix, le huitième de la séance de sélection de la LNH en 1973.

À 19 ans il dispute son premier match dans la LNH le 10 octobre 1973 au Minnesota. Sa vitesse et sa ténacité en faisaient un joueur très convoité, et en 1976, il était de la Coupe Canada. Viktor Tikhonov, l'entraîneur-chef de l'équipe de l'URSS, dit de lui qu'il était le joueur le plus complet au monde. À seulement 23 ans, sa réputation ne connait plus de frontière.

Son style de jeu incite la LNH à instaurer le trophée Frank-Selke, qui reconnaît les habiletés défensives des joueurs d'attaque. Il rafle cet honneur à ses quatre premières années d'existence, de 1978 à 1981.

En 1979, avec 16 points en autant de matchs éliminatoires, il remporte le trophée Conn-Smythe en tant que Joueur par excellence des séries. En 1981, il assumera le rôle de capitaine de l'équipe, qu'il conservera pour 569 matchs et une autre coupe Stanley, celle de 1986.

Au terme de sa carrière, Gainey avait inscrit 239 buts et 262 aides en 1 160 matchs. De plus, ses 182 matchs en séries le placent deuxième derrière Larry Robinson. En 1992, trois ans seulement après s'être retiré, il était intronisé au Temple de la renommée du hockey.

Bob Gainey grew up in Peterborough, Ontario, where he learned to skate on the Trent Canal and at the outdoor rink in his neighborhood. At 15, his coach moved him up front where he would blossom as a strong checker. A year later, he was called up by the local juvenile team to cover opposing star players.

Fitting perfectly in Peterborough's style of play, Gainey was named Team MVP in his first season and already he was recognized as one of the league's best two-way players. His style did not go unnoticed by Sam Pollock, who selected him, eighth overall to claim Bob at the 1973 NHL Draft.

Gainey is only 19 when he plays his first NHL game in Minnesota on October 10, 1973. His speed and tenacity made him one of the toughest competitors and earned him a spot for the Canada Cup in 1976. His play prompted Soviet national coach Viktor Tikhonov to describe him as the most technically perfect player in the world. At only 23, he was among the world's best.

In recognition of the importance of forwards with outstanding defensive skills, the NHL created the Frank Selke Trophy in 1978. Fittingly, Gainey won the honor in each of its first four years of existence, from 1978 to 1981.

In 1979, Gainey is awarded the Conn Smythe Trophy as Playoff MVP and in 1981 he becomes team captain, a role he will assume for 569 games.

In 16 seasons, Gainey played 1,160 games recording 239 goals and 262 helpers. With 182 playoff games under his belt, he is second in Canadiens history behind Larry Robinson. A model throughout his career, Gainey was inducted in the Hockey Hall of Fame in 1992.

		SAISON RÉGULIÈRE/REGULAR SEASON					SÉRIES ÉLIMINATOIRES/PLAYOFFS				
		PJ GP	B G	A A	PTS PTS	PUN PIM	PJ GP	B G	A A	PTS PTS	PUN PIM
1973-89	**Canadiens**	1160	239	262	501	585	182	25	48	73	151

DRYDEN

29

1970 1979

KEN DRYDEN

Gardien de but
Né: 08/08/1947, Hamilton, Ont.
Coupes Stanley : 6

Les Canadiens ont retiré le No 29 le 29 janvier 2007.

Goaltender
Born : 08/08/1947, Hamilton, Ont.
Stanley Cups: 6

No. 29 was retired by the Canadiens on January 29, 2007.

À n'en point douter, Ken Dryden aura été un géant de sa profession. D'abord, à six pieds quatre pouces, il dépassait d'une tête la plupart des gardiens de son époque, mais ce sont surtout ses exploits qui lui auront permis de dépasser la concurrence et de se tailler une place parmi les plus grands gardiens de l'histoire du hockey.

C'est en mars 1971 que Dryden amorcera son étincelante carrière de huit saisons avec les Canadiens. Rappelé des Voyageurs, il gagne les six rencontres auxquelles il participe en saison régulière, dont le match historique face aux Sabres de Buffalo, au Forum, où il forme le premier duo de frères, avec Dave, à se faire face aux extrémités d'une patinoire de la LNH.

Contre toute attente, Ken Dryden est mandaté pour affronter les puissants Bruins de Boston en première ronde des séries et les Canadiens surprennent les Bruins, qu'ils éliminent pour se diriger vers la 17e coupe Stanley de leur histoire. Le brio de Dryden lui vaut le trophée Conn-Smythe remis au Joueur par excellence des séries.

La saison suivante, Dryden se met de nouveau en évidence, cette fois en remportant le trophée Calder, devenant ainsi le premier joueur dans la LNH, et le seul à ce jour, à être élu Recrue par excellence après avoir gagné le trophée Conn-Smythe.

Dryden aidera les Canadiens à remporter cinq autres coupes Stanley, dont quatre consécutives entre 1976 et 1979, avant d'annoncer sa retraite à l'issue de ce dernier triomphe.

La carrière de Dryden sera sertie de multiples honneurs, dont cinq trophées Vézina, en plus de le voir prendre part au Match des étoiles à cinq reprises. Dryden a été intronisé au Temple de la renommée en 1983. Son numéro 29 fut retiré le 29 janvier 2007.

Without a doubt, Ken Dryden was a giant among his peers. At 6-4, he stood above most goaltenders of his era, both physically and statistically, and, his feats put him in a class of his own.

Dryden launched his stellar eight-season career with the Canadiens in March of 1971. Called up from the Voyageurs in the American Hockey League, he won all six games he started in the regular season, including a memorable showdown against the Buffalo Sabres, at the Forum, when he and his brother Dave became the first brother combination to face one another in an NHL game.

Surprised by his own admission, Dryden was called upon to face the powerful Boston Bruins in the first round of the playoffs. Against all odds, the Canadiens ousted the Bruins and went on to win their 17th Stanley Cup while Dryden earned the Conn Smythe Trophy as playoff MVP.

In 1971-72, Dryden made an encore presentation this time as the NHL Rookie of the Year thus becoming the first player in NHL history, and the only one to this day to win the Calder Trophy after earning the Conn Smythe.

Dryden played a key role in the Canadiens' next five Stanley Cup wins, including four in a row between 1976 and 1979, before announcing his retirement following his last triumph.

Dryden's list of awards also included five Vezina Trophies and as many All-Star Game appearances. Ken Dryden was inducted into the Hall of Fame in 1983. His number 29 was retired on January 29, 2007.

		SAISON RÉGULIÈRE/REGULAR SEASON						SÉRIES ÉLIMINATOIRES/PLAYOFFS				
		MJ GP	V W	D L	N T	BL SO	MOY GAA	MJ GP	V W	D L	BL SO	MOY GAA
1970-79	**Canadiens**	397	258	57	74	46	2.23	112	80	32	10	2.40

ROY

33

1984 1995

PATRICK ROY

Gardien de but
Né : 05/10/1965, à Sainte-Foy
Coupes Stanley : 2 (Canadiens)

Les Canadiens ont retiré le No 33 le 22 novembre 2008

Goaltender
Born : 10/05/1965, Sainte-Foy
Stanley Cups: 2 (Canadiens)

No. 33 was retired by the Canadiens on November 22, 2008.

Les débuts de ce jeune gardien au hockey professionnel furent fulgurants. Quatrième choix des Canadiens, 51e sélection au repêchage de 1984, Patrick Roy vient à peine de terminer sa saison chez les juniors à Granby, quand on l'assigne au club-école des Canadiens, à Sherbrooke, où il mène l'équipe à la coupe Calder.

La saison 1985-1986 en sera une de rêve pour Roy, qui après avoir gagné 23 des 47 matchs auxquels il prend part, multiplie les exploits devant le filet et devient le plus jeune joueur à s'adjuger le trophée Conn-Smythe, alors que les Canadiens savourent une 24e coupe Stanley. Ses succès sont tels que son style papillon sera imité par toute une génération de jeunes gardiens.

Les séries éliminatoires de 1993 consacreront Roy comme l'un des plus grands cerbères. Stoïque et efficace en toutes circonstances, il remporte 10 matchs consécutifs en prolongation et récidive comme récipiendaire du trophée Conn-Smythe.

Après un peu plus d'une décennie à Montréal, Roy se retrouve au Colorado avec l'Avalanche, qu'il mènera à deux conquêtes de la coupe Stanley. Patrick Roy a annoncé sa retraite le 28 mai 2003, laissant derrière lui une pléiade de records. Il s'est taillé une place dans l'histoire des Canadiens, menant ses homologues pour les matchs en saison et en séries (665), les minutes jouées en saison et en séries (38 882), le plus de matchs en saison régulière et en séries (82) la plus longue séquence de matchs sans défaite à domicile (29), la plus longue séquence de victoires à domicile (14). En séries, le nom de Roy vient en tête de lice dans une vingtaine de catégories.

Few goaltenders in NHL history have enjoyed such success so early in their career. The Canadiens' fourth pick, 51st overall in the 1984 NHL Entry Draft, had barely ended his season with Granby, in the QMJHL, when he was called up to mind the net of the Habs' farm team in Sherbooke, leading them to the Calder Cup!

The 1985-86 season would be a stepping stone to greatness for the butterfly netminder who won 23 of the 47 games he played in. In the playoffs, he almost single handedly defeated every opponent and, at only 20, became the youngest player to win the Conn Smythe Trophy while the Habs claimed a 23rd Cup in franchise history. Suddenly he was a model for an entire generation of young goalies.

A hero after the 1986 Stanley Cup, Roy turned into a living legend following his miracles in the 1993 playoffs, earning 10 OT wins, claiming the Stanley Cup and a second Conn Smythe Award.

After 10 full seasons in Montreal, Roy left for Colorado and led the Avalanche to two Stanley Cup championships earning a third Conn Smythe Award in 2001. At the time of his retirement, in 2003, he held several records that will likely never be equaled. He backstopped his way into the Canadiens record book, putting up amazing stats including most regular-season and playoff career games combined (665) most minutes (38,882) and most games in a single season (82). He also owns the longest unbeaten streak at home (29) and the longest winning streak on home ice (14). Roy's playoff achievements are so compelling that he owns or shares the team record in over 20 categories.

		SAISON RÉGULIÈRE/REGULAR SEASON						SÉRIES ÉLIMINATOIRES/PLAYOFFS					
		PJ	V	D	N	BL	MOY	PJ	V	D	N	BL	MOY
		PJ	V	D	N	BL	MOY	PJ	V	D	N	BL	MOY
1984 – 1996	**Canadiens**	551	289	175	66	29	2.77	114	70	42	9	5	2.46

vert LE BUT!

vertlebut.canadiens.com
thegoalisgreen.canadiens.com

SMi
LE GROUPE S.M.
INTERNATIONAL INC.

VÉZINA

Meilleur gardien
Top Goaltender

1927 - GEORGE HAINSWORTH
1928 - GEORGE HAINSWORTH
1929 - GEORGE HAINSWORTH
1944 - BILL DURNAN
1945 - BILL DURNAN
1946 - BILL DURNAN
1947 - BILL DURNAN
1949 - BILL DURNAN
1950 - BILL DURNAN
1956 - JACQUES PLANTE
1957 - JACQUES PLANTE
1958 - JACQUES PLANTE
1959 - JACQUES PLANTE
1960 - JACQUES PLANTE
1962 - JACQUES PLANTE
1964 - CHARLIE HODGE
1966 - LORNE WORSLEY
CHARLIE HODGE
1968 - LORNE WORSLEY
ROGATIEN VACHON
1973 - KEN DRYDEN
1976 - KEN DRYDEN
1977 - KEN DRYDEN
MICHEL LAROCQUE
1978 - KEN DRYDEN
MICHEL LAROCQUE
1979 - KEN DRYDEN
MICHEL LAROCQUE
1981 - MICHEL LAROCQUE
DENIS HERRON
RICHARD SÉVIGNY
1989 - PATRICK ROY
1990 - PATRICK ROY
1992 - PATRICK ROY
2002 - JOSÉ THÉODORE

FRANK-J.-SELKE

Meilleur attaquant-défensif
Top Defensive Forward

1978 - BOB GAINEY
1979 - BOB GAINEY
1980 - BOB GAINEY
1981 - BOB GAINEY
1988 - GUY CARBONNEAU
1989 - GUY CARBONNEAU
1992 - GUY CARBONNEAU

JACK-ADAMS

Entraîneur-chef de l'année
Coach of the Year

1977 - SCOTTY BOWMAN
1989 - PAT BURNS

CONN-SMYTHE

Joueur le plus utile à son équipe lors des séries éliminatoires
Most Valuable Player in the playoffs

1965 - JEAN BÉLIVEAU
1969 - SERGE SAVARD
1971 - KEN DRYDEN
1973 - YVAN COURNOYER
1977 - GUY LAFLEUR
1978 - LARRY ROBINSON
1979 - BOB GAINEY
1986 - PATRICK ROY
1993 - PATRICK ROY

CALDER MEMORIAL

Meilleur joueur recrue
Top Rookie

1941 - JOHN QUILTY
1952 - BERNARD GEOFFRION
1959 - RALPH BACKSTROM
1962 - ROBERT ROUSSEAU
1964 - JACQUES LAPERRIÈRE
1972 - KEN DRYDEN

ART-ROSS

Meilleur compteur, saison régulière
Leading scorer, regular season

1948 - ELMER LACH
1955 - BERNARD GEOFFRION
1956 - JEAN BÉLIVEAU
1958 - DICKIE MOORE
1959 - DICKIE MOORE
1961 - BERNARD GEOFFRION
1976 - GUY LAFLEUR
1977 - GUY LAFLEUR
1978 - GUY LAFLEUR

Meilleurs compteurs avant que ne soit instauré le trophée Art-Ross en 1948
Scoring leaders prior to Art Ross Trophy in 1948

1918 - JOE MALONE
1919 - NEWSY LALONDE
1921 - NEWSY LALONDE
1928 - HOWIE MORENZ
1931 - HOWIE MORENZ
1939 - HECTOR « TOE » BLAKE
1945 - ELMER LACH

HART MEMORIAL

Joueur le plus utile à son équipe
NHL Most Valuable Player

1927 - HERB GARDINER
1928 - HOWIE MORENZ
1931 - HOWIE MORENZ
1932 - HOWIE MORENZ
1934 - AURÈLE JOLIAT
1937 - ALBERT SIEBERT
1939 - HECTOR « TOE » BLAKE
1945 - ELMER LACH
1947 - MAURICE RICHARD
1956 - JEAN BÉLIVEAU
1961 - BERNARD GEOFFRION
1962 - JACQUES PLANTE
1964 - JEAN BÉLIVEAU
1977 - GUY LAFLEUR
1978 - GUY LAFLEUR
2002 - JOSÉ THÉODORE

PRINCE-DE-GALLES/PRINCE OF WALES

Champions de l'Association Est / Galles
Eastern-Wales Conference Champions

1924-1925	1965-1966
1943-1944	1967-1968
1944-1945	1968-1969
1945-1946	1972-1973
1946-1947	1975-1976
1955-1956	1976-1977
1957-1958	1977-1978
1958-1959	1978-1979
1959-1960	1980-1981
1960-1961	1985-1986
1961-1962	1988-1989
1963-1964	1992-1993

JAMES-NORRIS

Meilleur défenseur
Top Defenseman

1955 - DOUG HARVEY
1956 - DOUG HARVEY
1957 - DOUG HARVEY
1958 - DOUG HARVEY
1959 - TOM JOHNSON
1960 - DOUG HARVEY
1961 - DOUG HARVEY
1966 - JACQUES LAPERRIÈRE
1977 - LARRY ROBINSON
1980 - LARRY ROBINSON
1989 - CHRIS CHELIOS

WILLIAM-M.-JENNINGS

Gardien(s) de l'équipe ayant alloué le moins de buts
Goaltender(s) playing for team allowing fewest goals

1982 - DENIS HERRON
RICK WAMSLEY
1987 - PATRICK ROY
BRIAN HAYWARD
1988 - PATRICK ROY
BRIAN HAYWARD
1989 - PATRICK ROY
BRIAN HAYWARD
1992 - PATRICK ROY

BILL-MASTERTON

Joueur qui donne le meilleur exemple de persévérance, d'esprit sportif et de dévouement au hockey
Player who best exemplifies the qualities of perseverance, sportsmanship and dedication to hockey

1968 - CLAUDE PROVOST
1974 - HENRI RICHARD
1979 - SERGE SAVARD
2002 - SAKU KOIVU

JOUEUR PAR EXCELLENCE MATCH DES ÉTOILES/ BUD LIGHT ALL-STAR GAME MVP

1964 - JEAN BÉLIVEAU
1967 - HENRI RICHARD
1976 - PETE MAHOVLICH
1997 - MARK RECCHI
2009 - ALEX KOVALEV

LESTER-B.-PEARSON

Joueur le plus utile selon les joueurs
Most Valuable Player voted by NHLPA

1976 - GUY LAFLEUR
1977 - GUY LAFLEUR
1978 - GUY LAFLEUR

ROGER-CROZIER/SAVING GRACE

Meilleur pourcentage d'efficacité
Best Save Percentage

2002 - JOSÉ THÉODORE
2006 - CRISTOBAL HUET

KING-CLANCY

Leadership et contribution humanitaire
Leadership and humanitarian contribution

2007 - SAKU KOIVU

LADY BYNG

Joueur le plus gentilhomme
Most Sportsmanlike Player

1946 - HECTOR « TOE » BLAKE
1988 - MATS NÄSLUND

Gagnants Trophée Maurice-Richard Trophy Winners

Saison / *Season*	Joueur / *Player*	Équipe / *Team*
1998-1999	Teemu Selanne (47)	Anaheim
1999-2000	Pavel Bure (58)	Florida
2000-2001	Pavel Bure (59)	Florida
2001-2002	Jarome Iginla (52)	Calgary
2002-2003	Milan Hejduk (50)	Colorado
2003-2004	Jarome Iginla (41)	Calgary
	Ilya Kovalchuk (41)	Atlanta
	Rick Nash (41)	Columbus
2005-2006	Jonathan Cheechoo (56)	San Jose
2006-2007	Vincent Lecavalier (52)	Tampa Bay
2007-2008	Alexander Ovechkin (65)	Washington
2008-2009	Alexander Ovechkin (56)	Washington

- **HOWIE MORENZ**
  Avril/April 1945
- **GEORGES VÉZINA**
  Avril/April 1945
- **AURÈLE JOLIAT**
  Avril/April 1947
- **NEWSY LALONDE**
  Juin/June 1950
- **JOE MALONE**
  Juin/June 1950
- **SPRAGUE CLEGHORN**
  Avril/April 1958
- **HERB GARDINER**
  Avril/April 1958
- **SYLVIO MANTHA**
  Sept. 1960
- **JOE HALL**
  Juin/June 1961
- **GEORGE HAINSWORTH**
  Juin/June 1961
- **MAURICE RICHARD**
  Juin/June 1961
- **JACK LAVIOLETTE**
  Août/August 1962
- **DIDIER PITRE**
  Août/August 1962
- **BILL DURNAN**
  Juin/June 1964
- **ALBERT « BABE » SIEBERT**
  Juin/June 1964
- **HECTOR « TOE » BLAKE**
  Juin/June 1966
- **ÉMILE « BUTCH » BOUCHARD**
  Juin/June 1966
- **ELMER LACH**
  Juin/June 1966
- **KENNY REARDON**
  Juin/June 1966
- **TOM JOHNSON**
  Juin/June 1970
- **JEAN BÉLIVEAU**
  Juin/June 1972
- **BERNARD GEOFFRION**
  Juin/June 1972
- **DOUG HARVEY**
  Juin/June 1973
- **DICKIE MOORE**
  Juin/June 1974
- **JACQUES PLANTE**
  Juin/June 1978
- **HENRI RICHARD**
  Juin/June 1979
- **LORNE « GUMP » WORSLEY**
  Juin/June 1980
- **FRANK MAHOVLICH**
  Juin/June 1981
- **YVAN COURNOYER**
  Juin/June 1982
- **KEN DRYDEN**
  Juin/June 1983
- **JACQUES LEMAIRE**
  Juin/June 1984
- **BERT OLMSTEAD**
  Juin/June 1985
- **SERGE SAVARD**
  Juin/June 1986
- **JACQUES LAPERRIÈRE**
  Juin/June 1987
- **GUY LAFLEUR**
  Sept. 1988
- **BUDDY O'CONNOR**
  Sept. 1988
- **BOB GAINEY**
  Sept. 1992
- **GUY LAPOINTE**
  Juin/June 1993
- **STEVE SHUTT**
  Juin/June 1993
- **LARRY ROBINSON**
  Nov. 1995
- **DENIS SAVARD**
  Juin/June 2000
- **ROD LANGWAY**
  Nov. 2002
- **PATRICK ROY**
  Juin/June 2006
- **DICK DUFF**
  Juin/June 2006

BÂTISSEURS • BUILDERS

- **WILLIAM NORTHEY**
  Avril/April 1945
- **HON. DONAT RAYMOND**
  Avril/April 1958
- **FRANK J. SELKE**
  Sept. 1960
- **J. AMBROSE O'BRIEN**
  Juin/June 1962
- **LÉO DANDURAND**
  Avril/April 1963
- **TOMMY GORMAN**
  Avril/April 1963
- **HON. H. DE M. MOLSON**
  Juin/June 1973
- **JOS CATTARINICH**
  Août/August 1977
- **SAM POLLOCK**
  Août/August 1978
- **SCOTTY BOWMAN**
  Mars/March 1991

ÉQUIPES D'ÉTOILES DE LA LNH
NHL ALL-STAR TEAMS

ÉQUIPES D'ÉTOILES DE LA LNH/NHL ALL-STAR TEAMS
1930-2009

ANNÉE YEAR	1RE ÉQUIPE 1ST TEAM	2E ÉQUIPE 2ND TEAM
1930-31	Howie Morenz, Aurèle Joliat	Sylvio Mantha
1931-32	Howie Morenz	Sylvio Mantha Aurèle Joliat
1932-33		Howie Morenz
1933-34		Aurèle Joliat
1934-35		Aurèle Joliat
1935-36		Wilf Cude
1936-37	Albert Siebert	Wilf Cude
1937-38	Albert Siebert	Hector Blake
1938-39	Hector Blake	
1939-40	Hector Blake	
1943-44	Bill Durnan	Émile Bouchard, Elmer Lach, Maurice Richard
1944-45	Bill Durnan, Hector Blake, Maurice Richard, Elmer Lach, Émile Bouchard	Glen Harmon
1945-46	Bill Durnan, Émile Bouchard, Maurice Richard	Kenny Reardon, Elmer Lach, Hector Blake
1946-47	Bill Durnan, Maurice Richard, Émile Bouchard, Kenny Reardon	
1947-48	Elmer Lach, Maurice Richard	Kenny Reardon
1948-49	Bill Durnan, Maurice Richard	Glen Harmon, Kenny Reardon
1949-50	Bill Durnan, Kenny Reardon, Maurice Richard	
1950-51		Maurice Richard
1951-52	Doug Harvey, Elmer Lach	Maurice Richard
1952-53	Doug Harvey	Gerry McNeil, Bert Olmstead, Maurice Richard
1953-54	Doug Harvey, Ken Mosdell	Maurice Richard
1954-55	Doug Harvey, Jean Béliveau, Maurice Richard	Ken Mosdell, Bernard Geoffrion
1955-56	Jacques Plante, Doug Harvey, Maurice Richard, Jean Béliveau	Tom Johnson, Bert Olmstead
1956-57	Doug Harvey, Jean Béliveau	Jacques Plante, Maurice Richard
1957-58	Doug Harvey, Henri Richard, Dickie Moore	Jacques Plante, Jean Béliveau
1958-59	Jacques Plante, Tom Johnson, Dickie Moore, Jean Béliveau	Doug Harvey, Henri Richard
1959-60	Doug Harvey, Jean Béliveau	Jacques Plante, Bernard Geoffrion
1960-61	Doug Harvey, Jean Béliveau, Bernard Geoffrion	Henri Richard, Dickie Moore
1961-62	Jacques Plante, Jean-Guy Talbot	
1962-63		Henri Richard
1963-64		Charlie Hodge, Jean Béliveau, Jacques Laperrière
1964-65	Claude Provost, Jacques Laperrière	Charlie Hodge
1965-66	Jacques Laperrière	Jean Béliveau, Robert Rousseau, Lorne Worsley
1967-68	Lorne Worsley	Jean-Claude Tremblay
1968-69		Jean Béliveau, Ted Harris, Yvan Cournoyer
1969-70		Jacques Laperrière
1970-71	Jean-Claude Tremblay	Yvan Cournoyer
1971-72		Yvan Cournoyer, Ken Dryden
1972-73	Ken Dryden, Guy Lapointe, Frank Mahovlich	Yvan Cournoyer
1974-75	Guy Lafleur	Guy Lapointe
1975-76	Ken Dryden, Guy Lafleur	Guy Lapointe
1976-77	Ken Dryden, Larry Robinson, Guy Lafleur, Steve Shutt	Guy Lapointe
1977-78	Ken Dryden, Guy Lafleur	Larry Robinson, Steve Shutt
1978-79	Ken Dryden, Larry Robinson, Guy Lafleur	Serge Savard
1979-80	Larry Robinson, Guy Lafleur	Steve Shutt
1980-81		Larry Robinson
1981-82		Brian Engblom
1985-86		Larry Robinson, Mats Näslund
1987-88		Patrick Roy
1988-89	Patrick Roy, Chris Chelios	
1989-90	Patrick Roy	
1990-91		Patrick Roy
1991-92	Patrick Roy	
2001-02		José Théodore
2007-08		Alex Kovalev

ÉQUIPE D'ÉTOILES DES RECRUES • *ROOKIE ALL-STAR TEAM*

ANNÉE YEAR	
1982-83	Mats Näslund
1984-85	Steve Penney, Chris Chelios
1985-86	Patrick Roy, Kjell Dahlin
1991-92	Gilbert Dionne
1993-94	Oleg Petrov
2003-04	Michael Ryder
2007-08	**Carey Price**

HISTORIQUE DES CANADIENS AUX JEUX OLYMPIQUES

ALL-TIME CANADIENS AT THE OLYMPICS

ST. MORITZ,1928

© IIHF

HISTORIQUE DES CANADIENS AUX OLYMPIQUES

Canada / Canada

20 Joueurs / Players
9 **Médailles / Medals**

2 Or / Gold
6 Argent / Silver
1 Bronze / Bronze

Joueur Player	Pos Pos	Année(s) olympique Olympic year(s)	MJ GP	B G	A A	PTS PTS	PUN PIM	MJ GP	V-D-N W-L-T	BA GA	JB SO	MOY GAA	Médaille(s) Medal(s)
Bert McCaffrey	F/D	1924	5	20		20							(1924)
Dunc Munro	D	1924	5	16		16							(1924)
Jim Haggarty	F	1936	3	2	3	5							(1936)
Cliff Pennington	C	1960	4	0	2	2	6						(1960)
Bobby Rousseau	F	1960	7	5	4	9	2						(1960)
Fran Huck	C	1968	7	4	5	9	10						(1968)
Russ Courtnall	F	1984	7	1	3	4	2						
J.J. Daigneault	D	1984	7	1	1	2	0						
Kirk Muller	F	1984	6	2	1	3	0						
Serge Boisvert	F	1988	8	7	2	9	2						
Zarley Zalapski	D	1988	8	1	3	4	2						
Joé Juneau	F	1992	8	6	9	15	4						(1992)
Patrick Lebeau	F	1992	8	1	3	4	2						(1992)
Brian Savage	F	1994	8	2	2	4	6						(1994)
Shayne Corson	F	1998	6	1	1	2	2						
Éric Desjardins	D	1998	6	0	0	0	2						
Trevor Linden	F	1998	6	1	0	1	10						
Mark Recchi	F	1998	5	0	2	2	0						
Andy Moog	G	1988						4	4-0-0	9	1	2.25	
Patrick Roy	G	1998						6	4-2-0	9	0	1.46	
		Totaux / Totals	**114**	**50**	**41**	**111**	**50**	**10**	**8-2-0**	**18**	**1**		

États-Unis / USA

14 Joueurs / Players
4 **Médailles / Medals**

1 Or / Gold
3 Argent / Silver
0 Bronze / Bronze

Joueur Player	Pos Pos	Année(s) olympique Olympic year(s)	MJ GP	B G	A A	PTS PTS	PUN PIM	MJ GP	V-D-N W-L-T	BA GA	JB SO	MOY GAA	Médaille(s) Medal(s)
Larry Pleau	C	1968	7	2	4	6	2						
Bill Baker	F	1980	7	1	0	1	6						(1980)
Chris Chelios	D	1984-1998-2002-2006	22	3	5	8	16						(2002)
Eric Weinrich	D	1988	3	0	0	0	0						
Sean Hill	D	1992	8	2	0	2	6						
Scott Lachance	D	1992	8	0	1	1	6						
Barry Richter	D	1994	8	0	3	3	4						
Jim Campbell	F	1994	8	0	0	0	6						
John LeClair	F	1998, 2002	10	6	2	8	2						(2002)
Mathieu Schneider	D	1998, 2006	10	1	2	3	22						
Craig Conroy	C	2006	6	1	4	5	2						
Brian Gionta	F	2006	6	4	0	4	2						
Scott Gomez	C	2006	5	1	3	4	0						
Alphonse Lacroix	G	1924						6	5-1-0	6	0	1	(1924)
		Totaux / Totals	**108**	**21**	**24**	**45**	**74**	**6**	**5-1-0**	**6**	**0**	**1**	

Scott Gomez
USA, 2006

Russie / Russia

7 Joueurs / Players
9 Médailles / Medals

3 Or / Gold
2 Argent / Silver
4 Bronze / Bronze

Joueur / Player	Pos / Pos	Année(s) olympique / Olympic year(s)	MJ / GP	B / G	A / A	PTS / PTS	PUN / PIM	MJ / GP	Médaille(s) / Medal(s)
Alex Kovalev	F	1992, 2002, 2006	22	8	5	13	22		(1992), (2002)
Andrei Kovalenko	F	1992, 1998	14	5	2	7	16		(1992), (1998)
Vladimir Malakhov	D	1992, 2002	14	4	3	7	8		(1992), (2002)
Sergei Berezin	F	1994	8	3	2	5	2		
Valeri Bure	F	1998, 2002	12	2	0	2	2		(1998), (2002)
Sergei Samsonov	F	2002	6	1	2	3	4		(2002)
Andrei Markov	D	2006	8	1	2	3	6		
		Totaux / Totals	**84**	**24**	**16**	**40**	**60**		

RUSSIE, 2006

Suède / Sweden

6 Joueurs / Players
6 Médailles / Medals

3 Or / Gold
0 Argent / Silver
3 Bronze / Bronze

Joueur / Player	Pos / Pos	Année(s) olympique / Olympic year(s)	MJ / GP	B / G	A / A	PTS / PTS	PUN / PIM	Médaille(s) / Medal(s)
Mats Näslund	F	1980, 1992, 1994	23	4	19	23	23	(1994), (1980)
Thomas Rundqvist	C	1984, 1998	16	3	7	10	8	(1984, 1988)
Patric Kjellberg	F	1992, 1994, 1998	16	1	4	5	2	(1994)
Patric Carnback	C	1992	7	1	1	2	2	
Andreas Dackell	D	1994	4	0	0	0	2	(1994)
Niklas Sundström	F	1998, 2002	8	2	4	6	2	
		Totaux / Totals	**74**	**11**	**35**	**46**	**49**	

Suisse / Switzerland

3 Joueurs / Players
0 Médailles / Medals

Joueur / Player	Pos / Pos	Année(s) olympique / Olympic year(s)	MJ / GP	B / G	A / A	PTS / PTS	PUN / PIM	MJ / GP	V-D-N / W-L-T	BA / GA	JB / SO	MOY / GAA	Médaille(s) / Medal(s)
David Aebischer	G	2002, 2006						6	1-0-0	13	0	2.78	
Mark Streit	D	2002, 2006	10	3	2	5	6						
Paul DiPietro	F	2006	6	3	0	3	0						
		Totaux / Totals	**16**	**6**	**2**	**8**	**6**	**6**	**1-0-1**	**13**	**0**	**2.78**	

Slovaquie / Slovakia

2 Joueurs / Players
0 Médailles / Medals

Joueur / Player	Pos / Pos	Année(s) olympique / Olympic year(s)	MJ / GP	B / G	A / A	PTS / PTS	PUN / PIM	MJ / GP	V-D-N / W-L-T	BA / GA	JB / SO	MOY / GAA	Médaille(s) / Medal(s)
Marcel Hossa	F	2006	6	0	0	0	0						
Richard Zednik	F	2006	6	1	0	1	12						
		Totaux / Totals	**12**	**1**	**0**	**1**	**12**						

France

1 Joueurs / Players
0 Médailles / Medals

Joueur / Player	Pos / Pos	Année(s) olympique / Olympic year(s)	MJ / GP	B / G	A / A	PTS / PTS	PUN / PIM	MJ / GP	V-D-N / W-L-T	BA / GA	JB / SO	MOY / GAA	Médaille(s) / Medal(s)
Cristobal Huet	G	1998, 2002						5	1-3-1	15		3.01	
		Totaux / Totals						**5**	**1-3-1**	**15**		**3.01**	

Pologne / Poland

1 Joueurs / Players
0 Médailles / Medals

Joueur / Player	Pos / Pos	Année(s) olympique / Olympic year(s)	MJ / GP	B / G	A / A	PTS / PTS	PUN / PIM	MJ / GP	V-D-N / W-L-T	BA / GA	JB / SO	MOY / GAA	Médaille(s) / Medal(s)
Mariusz Czerkawski	F	1992	5	0	1	1	4						
		Totaux / Totals	**5**	**0**	**1**	**1**	**4**						

Rép. tchèque / Czech Rep

7 Joueurs / Players
11 Médailles / Medals

5 Or / Gold
0 Argent / Silver
6 Bronze / Bronze

Joueur / Player	Pos / Pos	Année(s) olympique / Olympic year(s)	MJ / GP	B / G	A / A	PTS / PTS	PUN / PIM	MJ / GP	V-D-N / W-L-T	BA / GA	JB / SO	MOY / GAA	Médaille(s) / Medal(s)
Robert Lang	C	1992, 1998, 2002, 2006	26	6	17	23	14						(1998), (1992, 2006)
Petr Svoboda	D	1998	6	1	1	2	39						(1998)
Roman Hamrlik	D	1998, 2002	10	1	1	2	4						(1998)
Martin Rucinsky	F	1998, 2002, 2006	6	3	1	4	4						(1998), (2006)
Jan Bulis	F	2006	8	0	0	0	10						(2006)
Jaroslav Spacek	D	1998, 2002, 2006	18	0	1	1	6						(1998), (2006)
Tomas Vokoun	G	2006						7	3-4-0	14	0	2.46	(2006)
		Totaux / Totals	**74**	**11**	**21**	**32**	**77**	**7**	**3-4-0**	**14**	**0**	**2.46**	

Jaroslav Spacek
CZE, 1998, 2002, 2006

ALL-TIME CANADIENS AT THE OLYMPICS

Finlande / Finland

5 Joueurs / Players
8 Médailles / Medals

0 Or / Gold
2 Argent / Silver
6 Bronze / Bronze

Joueur Player	Pos Pos	Année(s) olympique Olympic year(s)	MJ GP	B G	A A	PTS PTS	PUN PIM	Médaille(s) Medal(s)
Jyrki Lumme	D	1988, 1998, 2002	16	1	2	3	18	(1988), (1980)
Marko Kiprusoff	D	1994	8	3	3	6	4	(1994)
Saku Koivu	C	1994, 1998, 2006	22	9	19	28	28	(2006), (1994, 1998)
Juha Lind	C	1998, 2002	10	0	1	1	6	(1998)
Janne Niinimaa	D	1998, 2002	10	0	6	6	10	(1998)
		Totaux / Totals	**66**	**13**	**31**	**44**	**66**	

JOUEURS ET MÉDAILLES

Depuis les débuts du hockey sur glace aux Jeux olympiques, à Anvers, en Belgique, en 1920, pas moins de 66 joueurs ayant évolué avec les Canadiens au fil des ans ont pris part aux Jeux représentant 10 pays différents.

Ces 66 joueurs ont récolté un total de 47 médailles, dont 14 d'or. Treize médailles d'argent et 20 de bronze furent également remportées.

Finalement deux anciens joueurs des Canadiens font partie du sélect ***Triple Gold Club*** de la Fédération internationale de hockey, soit Mats Näslund et Vladimir Malakhov qui ont tous deux remporté une médaille d'or olympique, une coupe Stanley et un championnat du monde.

PLAYERS AND MEDALS

Since ice hockey first appeared at the Olympics back in 1920 in Antwerp, Belgium, as many as 66 players who, at one time or another, donned a Canadiens jersey played in the Olympic tournament representing a total of 10 countries.

Together they captured a total of 47 medals, with 14 of them striking gold. Thirteen players earned a silver medal while 20 returned home with a bronze medal.

Two formers Canadiens, Mats Näslund and Vladimir Malakhov, are members of the IIHF's ***Triple Gold Club*** for winning an Olympic gold medal, a Stanley Cup and a gold medal at the World Championship.

PERSONNEL HOCKEY ET MÉDAILLES

Des membres du personnel hockey au sein des Canadiens ont aussi pris part aux Jeux olympiques dans diverses fonctions. Parmi ces dix participants, trois ont remporté une médaille d'or.

HOCKEY PERSONNEL AND MEDALS

Members of the Montreal Canadiens hockey personnel have also played an important at the Olympics as General Managers, coaches, assistant coaches, consultants and equipment manager, with three of them winning a gold medal.

Personnel Personnel	Année(s) olympique Olympic year(s)	Position Position	Médaille(s) Medal(s)
Jean Perron	1984	Entraîneur adjoint/Assistant Coach	
Dave King	1984, 1988,1992	Entraîneur chef et directeur gérant/Head coach and GM	A (1992)
Guy Charron	1988	Entraîneur adjoint/Assistant Coach	
Bob Gainey	1998	Entraîneur adjoint/Assistant Coach	
Pierre Gauthier	1998	Entraîneur adjoint/Assistant Coach	
Jacques Martin	2002, 2006	Entraîneur adjoint/Assistant Coach	O (2002)
Pierre Gervais	2002, 2006	Gérant de l'équipment/Equipment Manager	O (2002)
Andy Moog	2006	Consultant de gardien but/Goaltending consultant	
Larry Pleau	2002	Directeur gérant adjoint/Assistant General Manager	A (2002)
Mats Näslund	2006	Chef d'équipe/Team leader	O (2006)

TOUS LES JOUEURS DE L'HISTOIRE DES CANADIENS
CANADIENS ALL-TIME ROSTER
1909-2009

				SAISON RÉGULIÈRE/REGULAR SEASON					ÉLIMINATOIRES/PLAYOFFS				
JOUEURS PLAYERS	SAISONS SEASONS	# #	POSITIONS POSITIONS	MJ GP	B G	A A	PTS PTS	PUN PIM	MJ GP	B G	A A	PTS PTS	PUN PIM
ABBOTT, Reg	52-53	4	C	3	0	0	0	0	-	-	-	-	-
ACHTYMICHUK, Gene	51-52/56-58	8,11,24	C	20	3	5	8	2	-	-		-	-
ACTON, Keith	79-84	12,30	C	228	78	110	188	229	10	0	4	4	22
† ADAMS, John	40-41	15	AG/LW	42	6	12	18	11	3	0	0	0	0
AEBISCHER, David	05-07	30	G	39	0	0	0	2	-	-	-	-	-
AIKEN, Don	57-58	25	G	1	0	0	0	0	-	-	-	-	-
† ALEXANDRE, Arthur	31-33	16,17	AG/LW	11	0	2	2	8	4	0	0	0	0
† ALLEN, George	46-47	15	AG/LW, D	49	7	14	21	12	11	1	3	4	6
ALLISON, Dave	83-84	34	D	3	0	0	0	12	-	-	-	-	-
† ANDERSON, Doug	52-53	23	C	0	0	0	0	0	2	0	0	0	0
ANDRUFF, Ron	74-76	15	C	6	0	0	0	2	-	-	-	-	-
† ARBOUR, Amos	15-16/18-21	7,10,11,12	AG/LW	66	40	8	48	59	4	3	0	3	11
ARNASON, Chuck	71-73	8,24	AD/RW	36	4	1	5	6	-	-	-	-	-
ASHAM, Arron	98-02	45	AD/RW	121	11	9	20	138	3	0	1	1	0
† ASMUNDSON, Ossie	37-38	8	C	2	0	0	0	0	-	-	-	-	-
AUDETTE, Donald	01-04	22,82	AD/RW	90	15	22	37	43	12	6	4	10	10
AWREY, Don	74-76	24	D	128	1	23	24	87	11	0	6	6	12
BACKSTROM, Ralph	56-71	6,8,20	C	844	215	287	502	348	100	22	26	48	68
BAKER, Bill	80-81	26	D	11	0	0	0	32	-	-	-	-	-
BALEJ, Jozef	03-04	76	AD/RW	4	0	0	0	0	-	-	-	-	-
† BALFOUR, Murray	56-58	8,20	AD/RW	5	1	1	2	6	-	-	-	-	-
† BALON, Dave	63-67	20	AG/LW	226	56	56	112	196	35	3	6	9	57
BARON, Murray	96-97	36	D	60	1	5	6	107				-	
BARON, Normand	83-84	31	AG/LW	4	0	0	0	12	3	0	0	0	22
† BARRY, Marty	39-40	9	C	30	4	10	14	2	-	-	-	-	-
BARTLETT, Jim	54-55	17,20	AG/LW	2	0	0	0	4	2	0	0	0	0
BASHKIROV, Andrei	98-01	35	AG/LW	30	0	3	3	0	-	-	-	-	-
† BAUMAN, Garry	66-67	30	G	2	0	0	0	0	-	-	-	-	-
† BAWLF, Nick	14-15	7	A/F	9	6	0	6	12	-	-	-	-	-
BEAUCHEMIN, François	02-03	36	D	1	0	0	0	0	-	-	-	-	-
BÉGIN, Steve	03-09	22	C	266	35	31	66	275	23	0	4	4	20
BÉLANGER, Francis	00-01	23	AG/LW	10	0	0	0	29	-	-	-	-	-
BÉLANGER, Jesse	91-93/99-00	26,29,40	C	39	7	8	15	6	9	0	1	1	0
BÉLIVEAU, Jean	50-51/52-71	4,8,12,17,20	C	1125	507	712	1219	1029	162	79	97	176	211
† BÉLIVEAU, Marcel	14-15	12	C	1	0	0	0	0	-	-	-	-	-
† BELL, Bill	17-19/20-24	5,8,9,10,11	C, AD/RW	47	1	0	1	10	7	0	0	0	0
BELLOWS, Brian	92-95	23	AG/LW	200	81	94	175	88	24	7	11	18	20
† BENNETT, Max	35-36	8	AD/RW	1	0	0	0	0	-	-	-	-	-
† BENOIT, Joseph	40-43/45-47	5,11	AD/RW	185	75	69	144	94	11	6	3	9	11
BERENSON, "Red"	61-66	18,23,24,25	C	136	14	23	37	43	26	2	1	3	6
BEREZIN, Sergei	01-02	95	AG/LW	29	4	6	10	4	6	1	1	2	0
BERGERON, J.-Claude	90-91	37	G	18	0	1	1	0	-	-	-	-	-
† BERLINGUETTE, Louis	11-23	6,7,8,9	A/F	235	62	47	109	174	22	1	5	6	7
† BERNIER, Art	09-11		AD/RW	15	13	0	13	25	-	-	-	-	-
BERRY, Bob	68-69	20,23	AG/LW	2	0	0	0	0	-	-	-	-	-
BERTRAND, Éric	00-01	83	AG/LW	3	0	0	0	0	-	-	-	-	-
† BERTRAND, Lorenzo	10-11/13-14	13	AG/LW	2	0	0	0	0	-	-		-	-
† BIBEAULT, Paul-Émile	40-43/45-46	1,14,16,21	G	102	0	0	0	0	8	0	0	0	0
† BINETTE, André	54-55	1	G	1	0	0	0	0	-	-	-	-	-
† BLAINE, Garry	54-55	17	AD/RW	1	0	0	0	0	-	-	-	-	-
† BLAKE, "Toe" Hector	35-48	6,16,18,21	AG/LW	569	235	292	527	272	57	25	37	62	23
BLOUIN, Sylvain	98-99/02-03	26,53	AG/LW	22	0	0	0	62	-	-	-	-	-
BOISVERT, Serge	84-88	12	AD/RW	29	5	5	10	4	23	3	7	10	4
BONIN, Marcel	57-62	18	AG/LW	280	68	137	205	220	34	11	11	22	47

TOUS LES JOUEURS DE L'HISTOIRE DES CANADIENS
CANADIENS ALL-TIME ROSTER
1909-2009

				SAISON RÉGULIÈRE/REGULAR SEASON					ÉLIMINATOIRES/PLAYOFFS				
JOUEURS PLAYERS	SAISONS SEASONS	# #	POSITIONS POSITIONS	MJ GP	B G	A A	PTS PTS	PUN PIM	MJ GP	B G	A A	PTS PTS	PUN PIM
BONK, Radek	05-07	14	C	135	19	25	44	106	6	2	0	2	2
BORDELEAU, Christian	68-70	23	C	61	3	16	19	22	6	1	0	1	0
BORDELEAU, Sébastien	95-98	71	C	85	8	17	25	38	5	0	0	0	2
† BOUCHARD, Edmond	21-23	8,13	AG/LW, D	20	1	5	6	8	-	-	-	-	-
BOUCHARD, Émile	41-56	3,17	D	785	49	144	193	863	113	11	21	32	121
BOUCHARD, Pierre	70-78	26	D	489	16	66	82	379	76	3	10	13	56
† BOUCHER, Bill	21-27	5,10,13	AD/RW	156	86	36	122	339	14	9	2	11	34
† BOUCHER, Robert	23-24	10	C	11	1	0	1	0	5	0	0	0	0
BOUDRIAS, André	63-65/66-67	18,23,24,25	AG/LW	7	1	5	6	4	-	-	-	-	-
† BOUGIE, JOSEPH	09-10		C	1	0	0	0	0	-	-	-	-	-
BOUILLON, Francis	99-02/02-09	51	D	481	21	81	102	369	25	2	4	6	21
† BOURCIER, Conrad	35-36	8	C	6	0	0	0	0	-	-	-	-	-
† BOURCIER, Jean-Louis	35-36	19	AG/LW	9	0	1	1	0	-	-	-	-	-
† BOURGAULT, Léo	32-35	5,11,12,15,99	D	67	5	4	9	19	4	0	0	0	0
† BOURQUE, Claude	38-40	1,17,19	G	61	0	0	0	0	3	0	0	0	0
BOWNASS, John	57-58	21	D	4	0	1	1	0	-	-	-	-	-
BRASHEAR, Donald	93-97	35	AG/LW	111	3	7	10	358	8	0	0	0	2
BRISEBOIS, Patrice	90-04, 07-09	43, 71	D	896	87	284	371	546	89	9	22	31	72
BRISSON, Gérald	62-63	26	AD/RW	4	0	2	2	4	-	-	-	-	-
BRODEN, Connie	55-58	8,14,24	C	6	2	1	3	2	7	0	1	1	0
BRODERICK, Len	57-58	1	G	1	0	0	0	0	-	-	-	-	-
BROWN, Brad	96-99	3,32	D	13	0	0	0	43	-	-	-	-	-
BROWN, George	36-39	8,15,16,18	C	79	6	22	28	34	7	0	0	0	2
BRUBAKER, Jeff	81-82	18	AG/LW	3	0	1	1	32	2	0	0	0	27
BRUNET, Benoit	88-02	17,22,43	AG/LW	494	92	149	241	221	42	5	17	22	32
BUCYK, Randy	85-86	22	C	17	4	2	6	8	2	0	0	0	0
BULIS, Jan	00-06	38	C	292	58	76	134	118	23	2	2	4	12
† BURCHELL, Fred	50-51/53-54	12,14	C	4	0	0	0	2	-	-	-	-	-
BURE, Valeri	94-98	18,20	AD/RW	215	46	64	110	73	11	0	2	2	8
BUREAU, Marc	95-98	28	C	182	22	22	44	74	16	2	3	5	10
† BURKE, Marty	27-34/37-38	1,2,3,10	D	302	15	38	53	385	25	1	4	5	38
† BUSWELL, Walt	35-40	3	D	228	6	31	37	108	11	2	0	2	4
† CAIN, Herb	38-39	9	AG/LW	45	13	14	27	26	3	0	0	0	2
† CAMERON, Bill	23-24	9,10,11	AD/RW	18	0	0	0	2	6	0	0	0	0
† CAMERON, Harry	19-20	11	D	16	12	5	17	36	-	-	-	-	-
† CAMPBELL, Dave	20-21	10	D	2	0	0	0	0	-	-	-	-	-
CAMPBELL, Jim	00-01	8	AD/RW	57	9	11	20	53	-	-	-	-	-
CAMPEAU, J.-Claude	43-44/47-49	11,20,22	C	42	5	9	14	16	1	0	0	0	0
CAMPEDELLI, Dominic	85-86	40	D	2	0	0	0	0	-	-	-	-	-
CARBONNEAU, Guy	80-81/82-94	20,21	C	912	221	326	547	623	161	30	43	73	125
CARLSON, Kent	83-86	2,3	D	85	4	8	12	106	-	-	-	-	-
CARNBACK, Patrik	92-93	20	C	6	0	0	0	2	-	-	-	-	-
† CARON, Alain	68-69	23	AD/RW	2	0	0	0	0	-	-	-	-	-
† CARSE, Bob	47-48	20	AG/LW	22	3	3	6	16	-	-	-	-	-
† CARSON, Gerry	28-30/32-35	3,6,11,14	D	205	11	8	19	172	12	0	0	0	8
CARTER, Bill	57-58/61-62	8,25	C	8	0	0	0	4	-	-	-	-	-
† CARVETH, Joe	47-50	6,19	AD/RW	106	17	33	50	16	7	0	1	1	8
CASSELS, Andrew	89-91	15,43	C	60	8	19	27	22	8	0	2	2	2
† CATTARINICH, Jos	09-10		G	4	0	0	0	0	-	-	-	-	-
CHABOT, Frédéric	90-91/92-94/98-99	1,39	G	16	0	0	0	2	-	-	-	-	-
CHABOT, John	83-85	29	C	66	19	31	50	15	11	1	4	5	0
† CHABOT, Lorne	33-34	1	G	47	0	0	0	2	2	0	0	0	0
† CHAMBERLAIN, Murph	40-42/43-49	12	AG/LW	323	66	97	163	540	42	11	11	22	78
† CHAPLEAU, Ed	09-10		C	2	0	0	0	3	-	-	-	-	-

TOUS LES JOUEURS DE L'HISTOIRE DES CANADIENS
CANADIENS ALL-TIME ROSTER
1909-2009

				SAISON RÉGULIÈRE/REGULAR SEASON					ÉLIMINATOIRES/PLAYOFFS				
JOUEURS PLAYERS	SAISONS SEASONS	# #	POSITIONS POSITIONS	MJ GP	B G	A A	PTS PTS	PUN PIM	MJ GP	B G	A A	PTS PTS	PUN PIM
CHARBONNEAU, José	87-89	22	AD/RW	25	1	5	6	12	8	0	0	0	4
CHARRON, Éric	92-93	35	D	3	0	0	0	2	-	-	-	-	-
CHARRON, Guy	69-71	21,23	C	20	2	2	4	2	-	-	-	-	-
CHARTRAW, Rick	74-81	27	D, AD/RW	281	18	37	55	222	51	7	4	11	51
CHELIOS, Chris	83-90	24	D	402	72	237	309	783	98	16	52	68	186
CHIPCHURA, Kyle	**07-09**	**28**	**C**	**49**	**4**	**10**	**14**	**15**	**-**	**-**	**-**	**-**	**-**
CHORSKE, Tom	89-91	31	AG/LW	71	12	12	24	34	-	-	-	-	-
CHOUINARD, Éric	00-01	40	AG/LW	13	1	3	4	0	-	-	-	-	-
CICCONE, Enrico	00-01	39	D	3	0	0	0	14	-	-	-	-	-
CLARK, Brett	97-99	29	D	102	3	2	5	36	-	-	-	-	-
† CLEGHORN, Odie	18-25	6,7,8	AD/RW, C	159	92	33	125	134	24	9	2	11	11
† CLEGHORN, Sprague	21-25	2	D	98	42	31	73	248	13	3	4	7	13
† CLUNE, Walter	55-56	21	D	5	0	0	0	6	-	-	-	-	-
COLLINGS, Norm	34-35	48	AG/LW	1	0	1	1	0	-	-	-	-	-
† COLLINS, Bill	70-71	10	AD/RW	40	6	2	8	39	-	-	-	-	-
COMEAU, Reynald	71-72	8	C	4	0	0	0	0	-	-	-	-	-
CONNELLY, Wayne	60-61	15,24	C	3	0	0	0	0	-	-	-	-	-
CONNOR, Cam	78-79	20	AD/RW	23	1	3	4	39	8	1	0	1	0
CONROY, Craig	94-96	20,28	C	13	1	0	1	2	-	-	-	-	-
† COOPER, Carson	26-27	5	AD/RW	6	2	0	2	2	3	0	0	0	0
† CORBEAU, Bert	14-22	2,3,11	D	167	53	32	85	541	23	6	4	10	88
† CORMIER, Roger	25-26		AD/RW	1	0	0	0	0	-	-	-	-	-
† CORRIVEAU, André	53-54	14	AD/RW	3	0	1	1	0	-	-	-	-	-
CORSON, Shayne	85-92/96-00	27,29,34	AG/LW	662	168	255	423	1341	90	28	35	63	208
CÔTÉ, Alain	90-92	5	AG/LW	41	0	9	9	48	11	0	2	2	26
CÔTÉ, J.-Philippe	05-06	64	D	8	0	0	0	4	-	-	-	-	-
† COUGHLIN, Jack	19-20	12	AD/RW	3	0	0	0	0	-	-	-	-	-
COURNOYER, Yvan	63-79	12,23,25	AD/RW	968	428	435	863	255	147	64	63	127	47
COURTNALL, Russ	88-92	6	AD/RW	250	82	113	195	77	55	22	10	32	39
† COUTU, Billy	16-20/21-26	3,9	D	198	24	16	40	357	30	1	2	3	87
† COUTURE, Gérald	51-52	12	AD/RW	10	0	1	1	4	-	-	-	-	-
† COUTURE, Rosario	35-36	21	AD/RW	10	0	1	1	0	-	-	-	-	-
† COX, Ab	35-36	1	G	1	0	0	0	0	-	-	-	-	-
† CREIGHTON, Dave	16-17	11	AG/LW	4	0	0	0	0	-	-	-	-	-
CRESSMAN, Glen	56-57	20,24	C	4	0	0	0	2	-	-	-	-	-
CRISTOFOLI, Ed	89-90	46	AD/RW	9	0	1	1	4	-	-	-	-	-
† CRUTCHFIELD, Nels	34-35	22	C	41	5	5	10	20	2	0	1	1	22
† CUDE, Wilf	33-41	1,4,17,21,24	G	220	0	0	0	0	10	0	0	0	0
CULLIMORE, Jassen	96-98	21,35	D	52	2	6	8	46	2	0	0	0	2
CUMMINS, Jim	99-00	29	AD/RW	47	3	5	8	92	-	-	-	-	-
CURRIE, Hugh	50-51	4	D	1	0	0	0	0	-	-	-	-	-
† CURRY, Floyd	47-58	6,11,15	AD/RW	601	105	99	204	147	91	23	17	40	38
CURTIS, Paul	69-70	26	D	1	0	0	0	0	-	-	-	-	-
CUSHENAN, Ian	58-59	21	D	35	1	2	3	28	-	-	-	-	-
† CYR, Claude	58-59	1	G	1	0	0	0	0	-	-	-	-	-
CZERKAWSKI, Mariusz	02-03	27	AD/RW	43	5	9	14	16	-	-	-	-	-
D'AGOSTINI, Matt	**07-09**	**36**	**AD/RW**	**54**	**12**	**9**	**21**	**18**	**3**	**0**	**0**	**0**	**0**
DACKELL, Andreas	01-04	24	AD/RW	212	26	44	70	58	12	1	2	3	6
DAGENAIS, Pierre	03-05	26	AD/RW	82	22	17	39	40	8	0	1	1	6
DAHLIN, Kjell	85-88	20	AD/RW	166	57	59	116	10	35	6	11	17	6
DAIGNEAULT, J.-Jacques	89-96	48	D	352	22	68	90	257	52	1	8	9	40
† DALLAIRE, Hector	10-12/13-14	8,9	AG/LW, C	31	18	2	20	30	-	-	-	-	-
† DAME, Bunny	41-42	15	AG/LW	34	2	5	7	4	-	-	-	-	-
DAMPHOUSSE, Vincent	92-99	25	C	519	184	314	498	559	48	19	24	43	48

TOUS LES JOUEURS DE L'HISTOIRE DES CANADIENS
CANADIENS ALL-TIME ROSTER
1909-2009

				SAISON RÉGULIÈRE/REGULAR SEASON					ÉLIMINATOIRES/PLAYOFFS				
JOUEURS PLAYERS	SAISONS SEASONS	# #	POSITIONS POSITIONS	MJ GP	B G	A A	PTS PTS	PUN PIM	MJ GP	B G	A A	PTS PTS	PUN PIM
DANDENAULT, Mathieu	05-09	25	D	252	20	34	54	174	19	0	3	3	6
DANIS, Yann	05-06	75	G	6	0	0	0	0	-	-	-	-	-
DAOUST, Dan	82-83	8	C	4	0	1	1	4	-	-	-	-	-
DARBY, Craig	94-95/99-01	14,63	C	166	19	28	47	30	-	-	-	-	-
† DAVIS, Lorne	51-54	11,14,22,23	AD/RW	40	7	5	12	4	18	3	1	4	10
DAWE, Jason	98-99	21	AD/RW	37	4	5	9	14	-	-	-	-	-
† DAWES, Bob	50-51	17	D,C	15	0	5	5	4	1	0	0	0	2
DEBLOIS, Lucien	84-86	27	C	112	26	28	54	68	19	2	4	6	11
† DÉCARIE, Ed	09-10		AG/LW	12	5	0	5	42	-	-	-	-	-
DeJORDY, Denis	71-72	1	G	7	0	1	1	0	-	-	-	-	-
† DELISLE, Jonathan	98-99	42	AD/RW	1	0	0	0	0	-	-	-	-	-
DELISLE, Xavier	00-01	88	C	14	3	2	5	6	-	-	-	-	-
DELORME, Gilbert	81-84	27	D	165	17	36	53	152	3	0	0	0	0
† DEMERS, Antonio	37-38/39-43	6,11,14,16,19	AD/RW	82	20	22	42	23	2	0	0	0	0
DENIS, Louis	49-51	5,19	AD/RW	3	0	1	1	0	-	-	-	-	-
DENIS, Marc	08-09	38	G	1	0	0	0	0	-	-	-	-	-
† DESAULNIERS, Gérard	50-51/52-54	5,17,20,22,23	C	8	0	2	2	4	-	-	-	-	-
DESCÔTEAUX, Matthieu	00-01	55	C	5	1	1	2	4	-	-	-	-	-
† DESILETS, Joffre	35-38	15	AD/RW	118	20	25	45	23	7	1	0	1	7
DESJARDINS, Éric	88-95	28	D	405	43	136	179	351	71	9	20	29	55
DESJARDINS, Martin	89-90	36	C	8	0	2	2	2	-	-	-	-	-
DESLAURIERS, Jacques	55-56	21	D	2	0	0	0	0	-	-	-	-	-
† DHEERE, Marcel	42-43	8,18,19,21	AG/LW	11	1	2	3	2	5	0	0	0	6
DIDUCK, Gerald	90-91	5	D	32	1	2	3	39	-	-	-	-	-
DIONNE, Gilbert	90-95	45	AG/LW	196	60	70	130	106	36	10	12	22	30
DIPIETRO, Paul	91-95	15	C	154	25	44	69	80	24	10	9	19	10
DIRK, Robert	95-96	3	D	3	0	0	0	6	-	-	-	-	-
† DOHERTY, Fred	18-19	11	AD/RW	3	0	0	0	0	-	-	-	-	-
† DORAN, John Red	39-40	15	D	6	0	3	3	6	-	-	-	-	-
DOROHOY, Ed	48-49	15	C, AG/LW	16	0	0	0	6	-	-	-	-	-
DOWD, Jim	03-04	34	C	14	3	2	5	6	11	0	2	2	2
DOWNEY, Aaron	05-07	47	AD/RW	46	2	4	6	98	1	0	0	0	0
† DRILLON, Gord	42-43	12	AD/RW	49	28	22	50	14	5	4	2	6	0
DROUIN, Jude	68-70	11,26	C	12	0	1	1	2	-	-	-	-	-
† DROUIN, Paul-Émile	35-41	2,4,8,16,19,20	AG/LW	156	23	50	73	80	7	0	1	1	5
DRYDEN, Ken	70-73/74-79	29	G	397	0	19	19	12	112	0	4	4	4
DUBÉ, Gilles	49-50	4,20	AG/LW	12	1	2	3	2	-	-	-	-	-
† DUBEAU, Ernie	11-15	2,3	D	76	16	14	30	36	2	0	1	1	0
DUFF, Dick	64-70	8	AG/LW	305	87	85	172	166	60	16	26	42	38
DUFRESNE, Donald	88-93	34	D	119	3	20	23	155	28	1	3	4	43
DUPONT, Normand	79-80	26	AG/LW	35	1	3	4	4	8	1	1	2	0
† DURNAN, Bill	43-50	1	G	383	0	1	1	7	45	0	0	0	0
DUSSAULT, Normand	47-51	22	C	206	31	62	93	47	7	3	1	4	0
DWYER, Gordie	02-04	32	AG/LW	13	0	0	0	53	-	-	-	-	-
DYKHUIS, Karl	99-04	28	D	288	21	32	53	152	12	1	1	2	8
† EDDOLLS, Frank	44-47	2,16	D	57	5	9	14	26	18	0	1	1	6
EDMUNDSON, Garry	51-52	23	AG/LW	1	0	0	0	2	2	0	0	0	4
† EMBERG, Ed	44-45	14	C	0	0	0	0	0	2	1	0	1	0
ENGBLOM, Brian	76-82	3	D	316	14	87	101	298	41	3	7	10	39
ESPOSITO, Tony	68-69	1,29,30	G	13	0	0	0	0	-	-	-	-	-
† EVANS, Claude	54-55	1	G	4	0	0	0	0	-	-	-	-	-
† EVANS, Stew	38-39	8	D	43	2	7	9	58	3	0	0	0	2
EWEN, Todd	89-93	36	AD/RW	190	13	19	32	609	14	0	0	0	22
EXELBY, Randy	88-89	37	G	1	0	0	0	0	-	-	-	-	-

TOUS LES JOUEURS DE L'HISTOIRE DES CANADIENS
CANADIENS ALL-TIME ROSTER
1909-2009

				SAISON RÉGULIÈRE/REGULAR SEASON					ÉLIMINATOIRES/PLAYOFFS				
JOUEURS PLAYERS	SAISONS SEASONS	# #	POSITIONS POSITIONS	MJ GP	B G	A A	PTS PTS	PUN PIM	MJ GP	B G	A A	PTS PTS	PUN PIM
FERGUSON, Craig	93-96	46	C	13	1	1	2	2	-	-	-	-	-
† FERGUSON, John	63-71	22	AG/LW	500	145	158	303	1214	85	20	18	38	260
FERLAND, Jonathan	05-06	86	AD/RW	7	1	0	1	2	-	-	-	-	-
FICHAUD, Éric	00-01	41	G	2	0	0	0	0	-	-	-	-	-
† FIELD, Wilf	44-45	22	D	9	1	0	1	10	-	-	-	-	-
FILLION, Robert	43-50	5,10,15,21	AG/LW	327	42	61	103	84	38	7	4	11	12
FISET, Stéphane	01-02	35	G	2	0	0	0	0	1	0	0	0	0
FITZPATRICK, Rory	95-97	53	D	48	0	3	3	24	6	1	1	2	0
FLEMING, Gerry	93-95	36	AG/LW	11	0	0	0	42	-	-	-	-	-
† FLEMING, Reg	59-60	21	D, AG/LW	3	0	0	0	2	-	-	-	-	-
FLETCHER, Steven	87-88	42	AG/LW, D	0	0	0	0	0	1	0	0	0	5
FLOCKHART, Ron	84-85	29	C	42	10	12	22	14	2	1	1	2	2
† FOGARTY, Bryan	93-95	38,44	D	34	6	4	10	44	-	-	-	-	-
FONTINATO, Lou	61-63	19	D	117	4	21	25	308	6	0	1	1	23
† FOURNIER, Jack	14-16	10	A/F	19	1	0	1	7	-	-	-	-	-
FRAMPTON, Bob	49-50	19	AG/LW	2	0	0	0	0	3	0	0	0	0
† FRASER, Gord	29-30	11	D	10	0	0	0	4	-	-	-	-	-
FRASER, Scott	95-96	56	C	15	2	0	2	4	-	-	-	-	-
† FRÉCHETTE, Clayton	12-14	11,12	AG/LW, D	2	0	0	0	0	-	-	-	-	-
† FREW, Irving	35-36	18	D	18	0	2	2	16	-	-	-	-	-
† FRYDAY, Bob	49-50/51-52	12,23	AD/RW	5	1	0	1	0	-	-	-	-	-
† GAGNÉ, Arthur	26-29	6	AD/RW	132	41	16	57	169	9	1	1	2	16
GAGNON, Germain	71-72	23	AG/LW	4	0	0	0	0	-	-	-	-	-
† GAGNON, John	30-40	5,6,11,14,18	AD/RW	406	115	137	252	286	31	11	12	23	37
GAINEY, Bob	73-89	23	AG/LW	1160	239	262	501	585	182	25	48	73	151
GAMBLE, Dick	50-56	8,12,14,24	AG/LW	178	38	41	79	60	14	1	2	3	4
GANCHAR, Perry	87-88	12	AD/RW	1	1	0	1	0	-	-	-	-	-
† GARDINER, Bert	40-42	1	G	52	0	0	0	0	3	0	0	0	0
† GARDINER, Herb	26-29	1,3	D	96	10	9	19	52	9	0	1	1	16
GARDNER, David	72-74	21	C	36	2	11	13	2	-	-	-	-	-
† GARDNER, Jim	13-15	7,9	AG/LW	17	10	9	19	-	-	-	-	-	-
GARON, Mathieu	00-04	30	G	43	0	0	0	2	1	0	0	0	0
† GAUDREAULT, Léo	27-29/32-33	5,6,14	AG/LW, C	67	8	4	12	30	2	0	0	0	0
† GAUTHIER, Arthur	26-27	3,5	C	13	0	0	0	0	1	0	0	0	0
† GAUTHIER, Fernand	44-45	19	AD/RW	50	18	13	31	23	4	0	0	0	0
GAUTHIER, Jean	60-67/69-70	3,11,24,25	D	90	1	20	21	68	7	0	0	0	16
GAUTHIER, Luc	90-91	49	D	3	0	0	0	2	-	-	-	-	-
GAUTHIER, Paul	37-38	17	G	1	0	0	0	0	-	-	-	-	-
GAUVREAU, Jocelyn	83-84	34	D	2	0	0	0	0	-	-	-	-	-
GENDRON, Jean-Guy	60-61	15	AG/LW	43	9	12	21	51	5	0	0	0	2
† GEOFFRION, Bernard	50-64	5	AD/RW	766	371	388	759	636	127	56	59	115	88
GEOFFRION, Danny	79-80	20	AD/RW	32	0	6	6	12	2	0	0	0	7
† GETLIFFE, Ray	39-45	11	C, AG/LW	265	99	97	196	193	26	6	8	14	26
GILCHRIST, Brent	88-92	41	AG/LW	236	46	67	113	111	41	10	8	18	24
GILMOUR, Doug	01-03	93	C	131	21	50	71	84	12	4	6	10	16
GINGRAS, Gaston	79-83/85-88	2,29	D	247	34	102	136	111	32	4	12	16	12
† GIROUX, Arthur	32-33	9,15,16	AD/RW	40	5	2	7	14	2	0	0	0	0
† GLASS, Frank	11-12	4	C	16	7	0	7	0	-	-	-	-	-
GLOVER, Howie	68-69	21	AD/RW	1	0	0	0	0	-	-	-	-	-
† GODIN, Samuel	33-34	15,16	AD/RW	36	2	2	4	15	-	-	-	-	-
† GOLDSWORTHY, Leroy	34-36	10,75	AD/RW	80	35	20	55	21	2	1	0	1	0
GOLDUP, Glenn	73-76	14,15	AD/RW	18	0	1	1	4	-	-	-	-	-
GORGES, Josh	**06-09**	**26**	**D**	**150**	**4**	**28**	**32**	**44**	**16**	**0**	**4**	**3**	**7**
† GOUPILLE, Cliff	35-43	2,4,10,11,16,17,19	D	222	12	28	40	256	8	2	0	2	6

TOUS LES JOUEURS DE L'HISTOIRE DES CANADIENS
CANADIENS ALL-TIME ROSTER
1909-2009

				SAISON RÉGULIÈRE/REGULAR SEASON					ÉLIMINATOIRES/PLAYOFFS				
JOUEURS PLAYERS	SAISONS SEASONS	# #	POSITIONS POSITIONS	MJ GP	B G	A A	PTS PTS	PUN PIM	MJ GP	B G	A A	PTS PTS	PUN PIM
GOYETTE, Phil	56-63	20	C	375	62	120	182	44	52	12	14	26	14
† GRABOSKI, Tony	40-43	1,8,17,18	AG/LW, D	66	6	10	16	24	3	0	0	0	6
GRABOVSKI, Mikhaïl	06-08	59, 54	C	27	3	6	9	8	-	-	-	-	-
† GRACIE, Bob	38-39	11	C, AG/LW	8	0	1	1	4	-	-	-	-	-
GRANT, Danny	65-66/67-68	18,23	AD/RW	23	3	4	7	10	10	0	3	3	5
GRATTON, Benoit	01-04	46	AG/LW	12	1	1	2	12	-	-	-	-	-
GRAVELLE, Léo	46-51	15,20,22	AD/RW	205	43	32	75	36	17	4	1	5	2
GRAY, Terry	63-64	26	AD/RW	4	0	0	0	6	-	-	-	-	-
GREEN, Rick	82-89	5	D	399	10	79	89	183	97	3	16	19	73
GRENIER, Lucien	68-70	17,20,21	AD/RW	23	2	3	5	2	2	0	0	0	0
GROLEAU, François	95-98	48	D	8	0	1	1	6	-	-	-	-	-
† GROSVENOR, Léonard	32-33	12	C, AD/RW	4	0	0	0	0	2	0	0	0	0
† GROULX, Teddy	09-10		G	7	0	0	0	0	-	-	-	-	-
† GUEVREMONT, Hyac.	12-13	11	A/F	2	0	0	0	0	-	-	-	-	-
GUREN, Miloslav	98-00	48	D	36	1	3	4	16	-	-	-	-	-
HACKETT, Jeff	98-03	31	G	161	0	2	2	12	-	-	-	-	-
† HAGGERTY, Jim	41-42	10	AG/LW	5	1	1	2	0	3	2	1	3	2
HAINSEY, Ron	02-04	65	D	32	1	1	2	6	-	-	-	-	-
† HAINSWORTH, George	26-33/36-37	1,12,14,17	G	318	0	0	0	2	31	0	0	0	0
HALAK, Jaroslav	**06-09**	**41**	**G**	**56**	**0**	**1**	**1**	**2**	**3**	**0**	**0**	**0**	**0**
† HALL, Joe	17-19	3	D	38	15	8	23	189	12	0	1	1	35
HALLER, Kevin	91-94	14	D	149	17	25	42	252	33	2	7	9	41
HAMEL, Jean	83-84	28	D	79	1	12	13	92	15	0	2	2	16
HAMILTON, Chuck	61-62	24	AG/LW	1	0	0	0	0	-	-	-	-	-
HAMRLIK, Roman	**07-09**	**44**	**D**	**158**	**11**	**48**	**59**	**100**	**16**	**1**	**2**	**3**	**10**
† HANNA, John	63-64	18	D	6	0	0	0	2	-	-	-	-	-
† HARMON, Glen	42-51	8,14	D	452	50	96	146	334	53	5	10	15	37
HARPER, Terry	62-72	19,25	D	554	14	112	126	805	94	4	12	16	116
† HARRINGTON, Hago	32-33	6,10,17	AG/LW	24	1	1	2	2	2	1	0	1	2
HARRIS, Ted	63-70	5,10,11,21	D	407	18	95	113	576	60	1	12	13	158
† HART, Wilfried	26-28/32-33	5,11,15,16	AG/LW	96	6	8	14	12	8	0	1	1	0
† HARVEY, Doug	47-61	2	D	890	76	371	447	1042	123	8	59	67	138
† HAYNES, Paul	35-41	10,12	C	220	33	100	133	120	11	2	7	9	9
HAYWARD, Brian	86-90	1	G	141	0	4	4	30	20	0	0	0	2
† HEADLEY, Fern	24-25	10	D	17	0	1	1	6	5	0	0	0	0
† HEFFERNAN, Gerry	41-44	18,22	AD/RW	84	33	35	68	27	11	3	3	6	8
HENRY, Alex	08-09	24	D	2	0	0	0	10	-	-	-	-	-
† HERON, Red	41-42	12	C	12	1	1	2	12	3	0	0	0	0
HERRON, Denis	79-82	31	G	86	0	2	2	4	5	0	0	0	0
† HICKE, Bill	58-65	8	AD/RW	318	69	100	169	176	31	3	6	9	35
HICKS, Wayne	63-64	11	AD/RW	2	0	0	0	0	-	-	-	-	-
HIGGINS, Christopher	03-09	88,21	AG/LW	282	84	67	151	96	22	6	5	11	4
HIGGINS, Matt	97-01	46	C	57	1	2	3	6	-	-	-	-	-
HILL, Sean	90-93	38	D	31	2	6	8	54	8	1	0	1	6
† HILLER, Dutch	42-43/44-46	5,18,19,20	AG/LW	132	35	33	68	28	20	6	3	9	10
HILLMAN, Larry	68-69	17	D	25	0	5	5	17	1	0	0	0	0
† HIRSCHFELD, Bert	49-51	5,19	AG/LW	33	1	4	5	2	5	1	0	1	0
HODGE, Charlie	54-55/57-61/63-67	1,24	G	237	0	0	0	6	16	0	0	0	0
HOEKSTRA, Cecil	59-60	24	C	4	0	0	0	0	-	-	-	-	-
HOGANSON, Dale	71-73	3,6,17,24	D	46	0	2	2	4	-	-	-	-	-
HOGLUND, Jonas	97-99	44	AD/RW	102	14	15	29	22	10	2	0	2	0
HOLDEN, Mark	81-84	29,32	G	4	0	0	0	0	-	-	-	-	-
† HOLMES, Bill	25-26	12	C	9	1	0	1	2	-	-	-	-	-
HORVATH, Bronco	56-57	20	C	1	0	0	0	0	-	-	-	-	-

TOUS LES JOUEURS DE L'HISTOIRE DES CANADIENS
CANADIENS ALL-TIME ROSTER
1909-2009

				SAISON RÉGULIÈRE/REGULAR SEASON					ÉLIMINATOIRES/PLAYOFFS				
JOUEURS PLAYERS	SAISONS SEASONS	# #	POSITIONS POSITIONS	MJ GP	B G	A A	PTS PTS	PUN PIM	MJ GP	B G	A A	PTS PTS	PUN PIM
HOSSA, Marcel	01-04	36, 81	AG/LW	59	10	9	19	24	-	-	-	-	-
HOUDE, Éric	96-99	15, 20	C	30	2	3	5	4	-	-	-	-	-
HOULE, Réjean	69-73/76-83	11,14,15,21	AD/RW	635	161	247	408	395	90	14	34	48	66
HUCK, Fran	69-71	6,12,21	C	7	1	2	3	0	-	-	-	-	-
HUET, Cristobal	05-08	39	G	117	0	2	2	0	6	0	0	0	0
HUGHES, Pat	77-79	30,31	AD/RW	44	9	8	17	24	8	1	2	3	4
† HUNT, Bert	14-15	8,10	A/F	4	0	0	0	0	-	-	-	-	-
HUNTER, Mark	81-85	20	AD/RW	196	53	35	88	381	30	2	4	6	102
IRWIN, Ivan	52-53	4	D	4	0	1	1	0	-	-	-	-	-
IVANANS, Raitis	05-06	3	AG/LW	4	0	0	0	9	-	-	-	-	-
JABLONSKI, Pat	95-97	39	G	40	0	1	1	2	-	-	-	-	-
JANIK, Doug	08-09	53	D	2	0	0	0	2	-	-	-	-	-
JARVENTIE, Martti	01-02	59	D	1	0	0	0	0	-	-	-	-	-
JARVIS, Doug	75-82	21	C	560	91	154	245	151	72	11	20	31	26
† JENKINS, Roger	34-35/36-37	8,88	AD/RW, D	55	4	6	10	71	2	1	0	1	2
† JETTÉ, Alphonse	11-15	6,9,10	A/F	19	1	1	2	0	-	-	-	-	-
† JOANETTE, Rosario	44-45	14	C	2	0	1	1	4	-	-	-	-	-
JOHNS, Don	65-66	25	D	1	0	0	0	0	-	-	-	-	-
JOHNSON, Allan	56-57	20	AD/RW, C	2	0	1	1	2	-	-	-	-	-
JOHNSON, Mike	06-07	20	AD/RW	80	11	20	31	40	-	-	-	-	-
† JOHNSON, Tom	47-48/49-63	5,10,20,22	D	857	47	183	230	897	111	8	15	23	109
† JOLIAT, Aurèle	22-38	4	AG/LW	655	270	190	460	771	53	14	14	28	88
† JOLIAT, René	24-25	12	AD/RW	1	0	0	0	0	-	-	-	-	-
JOLY, Yvan	79-81/82-83	20,25,28	AD/RW	2	0	0	0	0	-	-	-	-	-
JOMPHE, J.-François	98-99	30	C	6	0	0	0	0	-	-	-	-	-
JUNEAU, Joé	01-04	90	C	212	19	54	73	50	23	1	5	6	10
KAISER, Vern	50-51	19	AG/LW	50	7	5	12	33	2	0	0	0	0
† KARAKAS, Mike	39-40	1	G	5	0	0	0	0	-	-	-	-	-
KEANE, Mike	88-96	12	AD/RW	506	90	179	269	496	77	13	21	34	57
KILGER, Chad	00-04	25	C	214	28	40	68	96	12	0	1	1	9
KING, Frank	50-51	20	C	10	1	0	1	2	-	-	-	-	-
KIPRUSOFF, Marko	95-96	23	D	24	0	4	4	8	-	-	-	-	-
KITCHEN, Bill	81-84	3,34,36	D	12	0	0	0	13	3	0	1	1	0
KJELLBERG, Patric	92-93	27	AG/LW	7	0	0	0	2	-	-	-	-	-
KOIVU, Saku	95-09	11	C	792	191	450	641	623	54	16	32	48	42
KOMISAREK, Mike	02-09	8	D	361	12	46	58	496	29	1	2	3	56
† KORDIC, John	85-89	31	AD/RW	115	7	10	17	335	36	4	2	6	98
KOSTITSYN, Andrei	**05-09**	**46**	**AG/LW**	**186**	**52**	**56**	**108**	**87**	**16**	**6**	**3**	**9**	**4**
KOSTITSYN, Sergei	**07-09**	**74**	**AG/LW**	**108**	**17**	**33**	**50**	**115**	**13**	**3**	**5**	**8**	**16**
KOSTOPOULOS, Tom	07-09	6	AG/LW	145	15	20	35	219	16	3	2	5	10
KOVALENKO, Andrei	95-96	51	AD/RW	51	17	17	34	33	6	0	0	0	6
KOVALEV, Alex	03-09	27	AD/RW	314	103	161	264	310	33	17	14	31	22
KUNTAR, Les	93-94	40	G	6	0	0	0	2	-	-	-	-	-
KURVERS, Tom	84-87	18	D	138	17	58	75	66	12	0	6	6	6
LABRECQUE, Patrick	95-96	31	G	2	0	0	0	2	-	-	-	-	-
LACH, Elmer	40-54	10,14,16	C	664	215	408	623	478	76	19	45	64	36
LACHANCE, Scott	98-00	20	D	74	1	7	8	33	-	-	-	-	-
† LACROIX, Alphonse	25-26	1,10,11	G	5	0	0	0	0	-	-	-	-	-
LAFLAMME, Christian	99-01	24	D	54	0	5	5	50	-	-	-	-	-
LAFLEUR, Guy	71-85	10	AD/RW	961	518	728	1246	381	124	57	76	133	67
† LAFLEUR, René	24-25	11	AG/LW	1	0	0	0	0	-	-	-	-	-
LAFORCE, Ernest	42-43	14	D	1	0	0	0	0	-	-	-	-	-
LAFORGE, Claude	57-58	8	AG/LW	5	0	0	0	0	-	-	-	-	-
LAFRANCE, Adélard	33-34	15,16	AG/LW	3	0	0	0	2	2	0	0	0	0

TOUS LES JOUEURS DE L'HISTOIRE DES CANADIENS
CANADIENS ALL-TIME ROSTER
1909-2009

				SAISON RÉGULIÈRE/REGULAR SEASON					ÉLIMINATOIRES/PLAYOFFS				
JOUEURS PLAYERS	SAISONS SEASONS	# #	POSITIONS POSITIONS	MJ GP	B G	A A	PTS PTS	PUN PIM	MJ GP	B G	A A	PTS PTS	PUN PIM
† LAFRANCE, Léo	26-28	5,11	AG/LW	19	1	0	1	2	-	-	-	-	-
† LALONDE, Newsy	09-11/12-22	4	A/F, D	200	266	62	328	440	23	26	5	31	116
LALOR, Mike	85-89	38	D	197	5	29	34	231	41	3	3	6	69
† LAMB, Joe	34-35	99	AD/RW	7	3	2	5	4	-	-	-	-	-
LAMB, Mark	94-96	17	C	40	1	0	1	18	-	-	-	-	-
LAMBERT, Yvon	72-81	11,21	AG/LW	606	181	234	415	302	86	24	22	46	65
† LAMIRANDE, Jean-Paul	54-55	23	AG/LW, D	1	0	0	0	0	-	-	-	-	-
† LAMOUREUX, Léo	42-47	4,8	C,D	235	19	79	98	175	28	1	6	7	16
LANDON, Larry	83-84	25	AD/RW	2	0	0	0	0	-	-	-	-	-
LANDRY, Éric	00-02	78	C	53	4	8	12	43	-	-	-	-	-
LANG, Robert	08-09	20	C	50	18	21	39	36	-	-	-	-	-
LANGDON, Darren	03-04	15	AG/LW	64	0	3	3	135	9	1	0	1	6
LANGLOIS, Albert	57-61	19,21	D	177	2	29	31	130	27	0	4	4	32
† LANGLOIS, Charles	27-28	17	AD/RW, D	32	0	0	0	14	2	0	0	0	0
LANGWAY, Rod	78-82	17	D	268	26	101	127	347	26	3	6	9	42
LAPERRIÈRE, Jacques	62-74	2,26	D	691	40	242	282	674	88	9	22	31	101
LAPIERRE, Maxim	**05-09**	**40**	**C**	**179**	**28**	**30**	**58**	**160**	**16**	**0**	**3**	**3**	**32**
LAPOINTE, Guy	68-82	5,17	D	777	166	406	572	812	112	25	43	68	121
LARAQUE, Georges	**08-09**	**17**	**AD/RW**	**33**	**0**	**2**	**2**	**61**	**4**	**0**	**0**	**0**	**4**
† LAROCHELLE, Pat	09-10		G	1	0	0	0	5	-	-	-	-	-
† LAROCHELLE, Wildor	25-36	8,10,11,14,15	AD/RW	404	81	63	144	197	32	6	4	10	24
† LAROCQUE, Michel	73-81	1,31	G	231	0	15	15	14	12	0	2	2	0
LAROSE, Claude	62-68/70-75	11,15,23,24	AD/RW	529	117	123	240	544	82	11	16	27	118
LAROUCHE, Pierre	77-82	28	C	236	110	126	236	59	22	4	13	17	6
LATENDRESSE, Guillaume	**06-09**	**84**	**AD/RW**	**209**	**46**	**36**	**82**	**133**	**12**	**0**	**1**	**1**	**31**
LAUGHLIN, Craig	81-82	26	AD/RW	36	12	11	23	33	3	0	1	1	0
† LAVIOLETTE, Jack	09-18	2,3,6,7	D, AD/RW, G	155	48	19	67	174	14	1	2	3	15
† LAYCOE, Hal	47-51	12,23	D	133	4	11	15	81	9	0	1	1	13
LEBEAU, Patrick	90-91	29	AG/LW	2	1	1	2	0	-	-	-	-	-
LEBEAU, Stephan	88-94	47	C	313	104	139	243	79	30	9	7	16	12
LECLAIR, Jack	54-57	8	C	160	20	40	60	56	20	6	1	7	6
LeCLAIR, John	90-95	17	AG/LW	224	49	69	118	91	38	7	8	15	26
† LEDUC, Albert	25-33/34-35	5,8	D	341	57	32	89	574	28	5	6	11	32
† LEDUC, Edgar	09-10/11-12	6	AD/RW	6	3	0	3	0	-	-	-	-	-
† LEE, Robert	42-43	8	C	1	0	0	0	0	-	-	-	-	-
LEEMAN, Gary	92-94	26	AD/RW	51	10	23	33	31	12	1	2	3	2
LEFEBVRE, Sylvain	89-92	3	D	200	11	42	53	182	19	1	0	1	10
LEFLEY, Chuck	70-75	6,8,21,24	AG/LW	174	45	60	105	60	24	3	6	9	6
† LÉGER, Roger	46-50	21	D	180	17	51	68	69	20	0	7	7	14
LEMAIRE, Jacques	67-79	25	C	853	366	469	835	217	145	61	78	139	63
LEMIEUX, Claude	83-90	32	AD/RW	281	97	92	189	576	77	22	23	45	225
LEMIEUX, Jocelyn	88-90	45	AD/RW	35	4	3	7	61	-	-	-	-	-
† LÉPINE, Alfred	25-38	9,11	C	526	143	98	241	392	41	7	5	12	22
† LÉPINE, Hector	25-26	7	C	33	5	2	7	2	-	-	-	-	-
LEROUX, Gaston	35-36	15	D	2	0	0	0	0	-	-	-	-	-
† LESIEUR, Arthur	28-29/30-32/35-36	8,10,11,14,15,16	D	98	4	2	6	50	14	0	0	0	4
† LEWIS, Doug	46-47	11	AG/LW	3	0	0	0	0	-	-	-	-	-
LIND, Juha	99-01	47	C	60	4	6	10	8	-	-	-	-	-
LINDEN, Trevor	99-01	14	C, AD/RW	107	25	38	63	86	-	-	-	-	-
LINDSAY, Bill	01-03	22	AG/LW	32	1	5	6	46	11	2	2	4	2
LING, David	96-98	51	AD/RW	3	0	0	0	0	-	-	-	-	-
LITZENBERGER, Ed	52-55	4,17,22	C, AD/RW	34	8	4	12	14	-	-	-	-	-
† LOCAS, Jacques	47-49	5	AD/RW	59	7	8	15	66	-	-	-	-	-

TOUS LES JOUEURS DE L'HISTOIRE DES CANADIENS
CANADIENS ALL-TIME ROSTER
1909-2009

				SAISON RÉGULIÈRE/REGULAR SEASON					ÉLIMINATOIRES/PLAYOFFS				
JOUEUR PLAYER	SAISONS SEASONS	# #	POSITIONS POSITIONS	MJ GP	B G	A A	PTS PTS	PUN PIM	MJ GP	B G	A A	PTS PTS	PUN PIM
LOCKE, Corey	07-08	45	C	1	0	0	0	0	-	-	-	-	-
† LONG, Stan	51-52	17,23	D	0	0	0	0	0	3	0	0	0	0
† LORRAIN, Rodrigue	35-40/41-42	5,19,21,22	AD/RW	179	28	39	67	30	11	0	3	3	0
† LOWE, Ross	50-52	4,17	D, AG/LW	31	1	5	6	42	2	0	0	0	0
† LOWREY, Ed	14-15	12	C	1	0	0	0	0	-	-	-	-	-
LUDWIG, Craig	82-90	17	D	597	26	111	137	619	110	3	13	16	155
LUMLEY, Dave	78-79	32	AD/RW	3	0	0	0	0	-	-	-	-	-
LUMME, Jyrki	88-90	20	D	75	2	22	24	51	-	-	-	-	-
LUPIEN, Gilles	77-80	24	D	174	3	19	22	341	25	0	0	0	21
LYNN, Vic	45-46	22	AG/LW, D	2	0	0	0	0	-	-	-	-	-
† MACEY, Hubert	46-47	11,22	AG/LW	12	0	1	1	0	7	0	0	0	0
† MacKAY, Calum	49-55	4,11	AG/LW	231	50	55	105	214	38	5	13	18	20
† MacKAY, Murdo	45-49	18,19,23	AD/RW, C	19	0	3	3	0	15	1	2	3	0
† MacKENZIE, Bill	36-38	2	D	50	4	3	7	26	5	1	0	1	0
MacNEIL, Al	61-62	23	D	61	1	7	8	74	5	0	0	0	2
† MacPHERSON, Jim	48-49/50-55/56-57	21	D	259	5	33	38	233	29	0	3	3	21
MAHAFFEY, John	42-43/44-45	8,14,15	C	9	2	5	7	4	1	0	1	1	0
MAHOVLICH, Frank	70-74	10,27	AG/LW	263	129	181	310	145	49	27	31	58	26
MAHOVLICH, Pete	69-78	20	C	581	223	346	569	695	86	30	41	71	134
† MAILLEY, Frank	42-43	8	D	1	0	0	0	0	-	-	-	-	-
† MAJEAU, Fernand	43-45	17	C, AG/LW	56	22	24	46	43	1	0	0	0	0
† MAJOR, Dave	16-17	12	D	2	0	0	0	0	-	-	-	-	-
MALAKHOV, Vladimir	94-00	38	D	283	42	99	141	287	14	3	4	7	16
MALEY, Dave	85-87	8	AG/LW	51	6	12	18	55	7	1	3	4	2
MALONE, Cliff	51-52	23	AD/RW	3	0	0	0	0	-	-	-	-	-
† MALONE, Joe	17-19/22-24	7,9,11	C, AG/LW	58	52	6	58	35	9	6	0	6	3
† MALONE, Sarsfield	13-14/16-17	10	C,D	12	1	0	1	0	2	0	0	0	5
MANASTERSKY, Tom	50-51	20	D	6	0	0	0	11	-	-	-	-	-
† MANCUSO, Gus	37-40	14,15,16,20	AD/RW	21	1	1	2	4	-	-	-	-	-
MANIAGO, Cesare	62-63	1	G	14	0	0	0	2	-	-	-	-	-
MANSON, Dave	96-99	22,37	D	101	5	33	38	193	15	0	1	1	31
† MANTHA, Georges	28-41	6,10,11,12	D, AG/LW	488	89	102	191	148	36	6	2	8	24
† MANTHA, Sylvio	23-36	2,3,8	D	538	63	78	141	669	47	5	5	10	66
† MARCHILDON, Émile	13-14	12		3	0	0	0	0	-	-	-	-	-
MARKOV, Andrei	**00-09**	**79**	**D**	**571**	**74**	**255**	**329**	**325**	**41**	**3**	**11**	**14**	**28**
MARSHALL, Don	51-52/54-63	22,23	AG/LW	585	114	140	254	81	78	5	13	18	12
MARTINSON, Steven	88-90	8	AG/LW	38	1	0	1	151	1	0	0	0	10
MASNICK, Paul	50-55	8,11,14,22,23	C	180	15	32	47	117	33	4	5	9	27
† MATTE, Joe	25-26	3,8,12	D	6	0	0	0	0	-	-	-	-	-
† MATZ, John	24-25	9	C	30	2	3	5	0	5	0	0	0	2
MAXWELL, Ben	**08-09**	**80**	**C**	**7**	**0**	**0**	**0**	**0**	**-**	**-**	**-**	**-**	**-**
† MAZUR, Ed	50-55	19,23	D, AG/LW	92	8	19	27	116	25	4	5	9	22
† McAVOY, George	54-55	23	D	0	0	0	0	0	4	0	0	0	0
† McCAFFREY, Bert	29-31	11,12	AD/RW, D	50	3	4	7	36	6	1	1	2	6
† McCARTNEY, Walt	32-33	16	AG/LW	2	0	0	0	0	-	-	-	-	-
McCLEARY, Trent	98-00	6	AD/RW	58	1	0	1	33	-	-	-	-	-
McCORMACK, John	51-54	17	C	164	8	29	37	25	16	0	1	1	0
McCREARY, Bill	62-63	23	AG/LW	14	2	3	5	0	-	-	-	-	-

TOUS LES JOUEURS DE L'HISTOIRE DES CANADIENS
CANADIENS ALL-TIME ROSTER
1909-2009

				SAISON RÉGULIÈRE/REGULAR SEASON					ÉLIMINATOIRES/PLAYOFFS				
JOUEUR PLAYER	SAISONS SEASONS	# #	POSITIONS POSITIONS	MJ GP	B G	A A	PTS PTS	PUN PIM	MJ GP	B G	A A	PTS PTS	PUN PIM
† McCREARY, Keith	61-62/64-65	23,26	AD/RW	9	0	3	3	4	1	0	0	0	0
† McCULLEY, Bob	34-35	12	AD/RW, D	1	0	0	0	0	-	-	-	-	-
McDONALD, Ab	57-60	15,24	AG/LW	137	22	36	58	61	13	1	1	2	8
† McDONALD, Jack	17-19/20-22	10,11	AG/LW	35	17	6	23	21	12	2	2	4	6
† McGIBBON, Irving	42-43	15	AD/RW	1	0	0	0	2	-	-	-	0	-
† McGILL, John	34-37	11,55	AG/LW	134	27	10	37	71	3	2	0	2	0
McKAY, Randy	02-03	21	AD/RW	75	6	13	19	72	-	-	-	-	-
† McKINNON, John	25-26	12	D	2	0	0	0	0	-	-	-	-	-
† McMAHON, Mike	42-44/45-46	2,20	D	55	7	18	25	100	13	1	2	3	30
† McNABNEY, Syd	50-51	12	C	0	0	0	0	0	5	0	1	1	2
† McNAMARA, Harold	16-17	11	D	2	0	0	0	0	-	-	-	-	-
† McNAMARA, Howard	15-16/19-20	2,3	D	34	11	7	18	123	5	0	0	0	24
† McNEIL, Gerry	47-48/49-54/56-57	1,11,12,19	G	276	0	0	0	2	35	0	0	0	0
McPHEE, Mike	83-92	35	AG/LW	581	162	162	324	581	125	26	26	52	
MEAGHER, Rick	79-80	30	C	2	0	0	0	0	-	-	-	-	-
MEGER, Paul	49-55	4,12,19,20	AG/LW	212	39	52	91	118	35	3	8	11	16
MELANSON, Roland	91-92	1	G	9	0	0	0	0	-	-	-	-	-
† MERONEK, Bill	39-40/42-43	9,14,15	C	19	5	8	13	0	1	0	0	0	0
METROPOLIT, Glen	**08-09**	**15**	**C**	**21**	**2**	**1**	**3**	**13**	**4**	**0**	**2**	**2**	**2**
MICHAUD, Olivier	01-02	95	G	1	0	0	0	0	-	-	-	-	-
† MICKEY, Larry	69-70	8,21,24	AD/RW	21	4	4	8	4	-	-	-	-	-
† MILLAIRE, Ed	09-10		A/F	1	0	0	0	3	-	-	-	-	-
† MILLER, Bill	35-37	6,17,19	C,D	65	4	3	7	14	5	0	0	0	0
MILROY, Duncan	06-07	62	AD/RW	5	0	1	1	0	-	-	-	-	-
MOMESSO, Sergio	83-84/85-88	25,36	AG/LW	137	29	38	67	243	17	1	5	6	47
MONAHAN, Gary	67-69	11,20	AG/LW	14	0	0	0	8	-	-	-	-	-
† MONDOU, Armand	28-40	5,8,9,10,12,17 18,19,20,21,44,64,66	AG/LW	386	47	71	118	99	32	3	5	8	12
MONDOU, Pierre	76-85	6,24	C	548	194	262	456	179	69	17	28	45	26
MONTGOMERY, Jim	94-95	26	C	5	0	0	0	2	-	-	-	-	-
MOOG, Andy	97-98	35	G	42	0	0	0	4	9	0	0	0	0
MOORE, Dickie	51-63	12	AG/LW	654	254	340	594	575	112	38	56	94	101
† MORAN, Ambrose	26-27	3	D	12	0	0	0	10	-	-	-	-	-
† MORENZ, Howie	23-34/36-37	6,7	C	460	257	160	417	499	45	21	12	33	66
† MORIN, Pierre	41-42	20	AG/LW	31	10	12	22	7	1	0	0	0	0
MORISSETTE, Dave	98-00	36	AG/LW	11	0	0	0	57	-	-	-	-	-
MORISSETTE, J.-Guy	63-64	30	G	1	0	0	0	0	-	-	-	-	-
† MOSDELL, Ken	44-56/57-59	8,18	C	627	132	155	287	449	79	16	13	29	48
MULLER, Kirk	91-95	11	AG/LW	267	104	143	247	292	38	20	12	32	53
† MUMMERY, Harry	16-17/20-21	2	D	44	20	8	28	170	6	0	0	0	43
† MUNRO, Dunc	31-32	11,12	D	48	1	1	2	14	4	0	0	0	2
MURDOCH, Bob	70-73	23	D	81	3	25	28	65	16	0	3	3	10
† MURPHY, Hal	52-53	1	G	1	0	0	0	0	-	-	-	-	-
MURRAY, Chris	94-97	22,57	AD/RW	107	7	6	13	281	4	0	0	0	4
MURRAY, Garth	05-08	57	AG/LW	80	7	2	9	76	6	0	0	0	0
† MURRAY, Léo	32-33	5	C, AG/LW	6	0	0	0	2	-	-	-	-	-
† MURRAY, Mickey	29-30	1	G	1	0	0	0	0	-	-	-	-	-
MYRE, Philippe	69-72	29,30	G	49	0	1	1	23	-	-	-	-	-

TOUS LES JOUEURS DE L'HISTOIRE DES CANADIENS
CANADIENS ALL-TIME ROSTER
1909-2009

				SAISON RÉGULIÈRE/REGULAR SEASON					ÉLIMINATOIRES/PLAYOFFS				
JOUEUR PLAYER	SAISONS SEASONS	# #	POSITIONS POSITIONS	MJ GP	B G	A A	PTS PTS	PUN PIM	MJ GP	B G	A A	PTS PTS	PUN PIM
NAPIER, Mark	78-84	31	AD/RW	367	145	159	304	62	33	8	10	18	4
NÄSLUND, Mats	82-90	26	AG/LW	617	243	369	612	107	97	34	57	91	33
NASREDDINE, Alain	98-99	56	D	8	0	0	0	33	-	-	-	-	-
NATTRESS, Rick	82-85	3	D	79	1	16	17	36	5	0	0	0	12
NEWBERRY, John	82-85	29,31	C	19	0	4	4	6	2	0	0	0	0
NEWMAN, Dan	78-79	26	AG/LW	16	0	2	2	4	-	-	-	-	-
NIINIMAA, Janne	06-07	6	D	41	0	3	3	36	-	-	-	-	-
NILAN, Chris	79-88/91-92	30	AD/RW	523	88	87	175	2248	84	8	5	13	422
† NOBLE, Reg	16-17	10,11	C, D	6	4	0	4	15	2	0	1	1	3
† NYROP, Bill	75-78	2	D	165	8	43	51	66	33	1	7	8	22
O'BYRNE, Ryan	**07-09**	**3**	**D**	**70**	**1**	**11**	**12**	**103**	**6**	**0**	**0**	**0**	**2**
† O'CONNOR, Bud	41-47	10,21	C	271	78	155	233	22	35	10	15	25	2
ODELEIN, Lyle	89-96	24,38	D	420	20	75	95	1367	52	2	6	8	118
ODJICK, Gino	00-02	29	AD/RW	49	5	4	9	148	12	1	0	1	47
OLMSTEAD, Bert	50-58	15	AG/LW	508	103	280	383	609	86	8	34	42	78
† O'NEILL, James	40-42	18	C, AD/RW	16	0	4	4	4	3	0	0	0	0
ORLESKI, Dave	80-82	29	AG/LW	2	0	0	0	0	-	-	-	-	-
PACIORETTY, Max	**08-09**	**67**	**AG/LW**	**34**	**3**	**8**	**11**	**27**	**-**	**-**	**-**	**-**	**-**
† PALANGIO, Pete	26-27/28-29	3,14	AG/LW	8	0	0	0	0	4	0	0	0	0
† PARGETER, George	46-47	11	AG/LW	4	0	0	0	0	-	-	-	-	-
PASLAWSKI, Greg	83-84	8	AD/RW	26	1	4	5	4	-	-	-	-	-
† PATTERSON, George	27-29	5,10,11	AD/RW	60	5	6	11	34	3	0	0	0	2
† PAULHUS, Roland	25-26	9	D	33	0	0	0	0	-	-	-	-	-
† PAYAN, Eugene	10-14	7,12	C	47	28	0	28	43	2	0	0	0	0
† PAYER, Evarist	10-12/17-18	10,12	C, AG/LW	10	1	0	1	3	-	-	-	-	-
PEDERSON, Mark	89-91	14	AG/LW	56	8	17	25	20	2	0	0	0	0
PENNEY, Steve	83-86	37	G	76	0	1	1	10	27	0	2	2	2
PENNINGTON, Cliff	60-61	25	C	4	1	0	1	0	-	-	-	-	-
PEREZHOGIN, Alexander	05-07	42	AD/RW	128	15	19	34	86	6	1	1	2	4
† PERREAULT, Robert	55-56	1	G	6	0	0	0	0	-	-	-	-	-
PERREAULT, Yanic	01-04	94	C	224	67	66	133	110	20	5	7	12	0
PETERS, Garry	64-65/66-67	18,23,24	C	17	0	3	3	8	-	-	-	-	-
† PETERS, Jim	45-48	19	AD/RW	129	23	35	58	43	20	4	3	7	16
PETROV, Oleg	92-96/99-03	6,14,32	AD/RW	365	70	113	183	99	20	1	6	7	2
† PHILLIPS, Charlie	42-43	14,19	D	17	0	0	0	6	-	-	-	-	-
PICARD, Jean-Noël	64-65	24,25	D	16	0	7	7	33	4	0	1	1	0
PICARD, Robert	80-84	24	D	141	11	61	72	172	9	1	1	2	7
PICHÉ, Clément	21-22	13	A/F	1	0	0	0	0	-	-	-	-	-
† PITRE, Didier	09-13/14-23	5,10	AD/RW, D	254	220	59	279	218	25	13	7	20	66
PLAMONDON, Gérard	45-46/47-51	5,11,12,18,19,20	AG/LW	74	7	13	20	10	11	5	2	7	2
† PLANTE, Jacques	52-63	1	G	556	0	2	2	72	90	0	0	0	12
† PLASSE, Michel	72-74	1	G	32	0	0	0	4	-	-	-	-	-
PLEAU, Larry	69-72	8,17,26	C	94	9	15	24	27	4	0	0	0	0
PLEKANEC, Tomas	**03-09**	**35, 14**	**AG/LW**	**311**	**78**	**106**	**184**	**164**	**21**	**4**	**9**	**13**	**12**
† POIRIER, Gord	39-40	14	C	10	0	0	0	0	-	-	-	-	-
POLICH, Mike	76-78	17,28	C, AG/LW	1	0	0	0	0	5	0	0	0	0
POPOVIC, Peter	93-98	34	D	303	7	48	55	173	25	1	4	5	8
† PORTLAND, John	33-35/40-43	3,15,17,75	D	173	7	32	39	151	13	1	3	4	4
† POULIN, George	09-11/15-17	6,7	A/F	46	16	1	17	163	3	1	0	1	9

TOUS LES JOUEURS DE L'HISTOIRE DES CANADIENS
CANADIENS ALL-TIME ROSTER
1909-2009

				SAISON RÉGULIÈRE/REGULAR SEASON					ÉLIMINATOIRES/PLAYOFFS				
JOUEUR PLAYER	SAISONS SEASONS	# #	POSITIONS POSITIONS	MJ GP	B G	A A	PTS PTS	PUN PIM	MJ GP	B G	A A	PTS PTS	PUN PIM
POULIN, Patrick	97-02	37	C	277	31	44	75	65	3	0	0	0	0
† POVEY, Fred	12-13	9	A/F	4	0	0	0	0	-	-	-	-	-
† POWER, James 'Rocket'	10-11		D	8	1	0	1	9	-	-	-	-	-
PRICE, Carey	**07-09**	**31**	**G**	**93**	**0**	**3**	**3**	**4**	**15**	**0**	**0**	**0**	**2**
PRICE, Noël	65-67	23,25	D	39	0	9	9	16	3	0	1	1	0
† PRODGER, George	15-16	8	D	24	8	3	11	86	4	3	0	3	13
PRONOVOST, André	56-61	23	AG/LW	290	48	61	109	225	37	6	3	9	26
PRONOVOST, Claude	58-59	1	G	2	0	0	0	0	-	-	-	-	-
PROULX, Christian	93-94	5	D	7	1	2	3	20	-	-	-	-	-
† PROVOST, Claude	55-70	14,23	AD/RW	1005	254	335	589	469	126	25	38	63	86
† PUSIE, Jean	30-32/35-36	5,8,16,17	D	38	0	2	2	11	3	0	0	0	0
† QUILTY, John	40-42/46-48	10,16,22	C	119	33	32	65	79	13	3	5	8	9
QUINTAL, Stéphane	95-99/01-04	5	D	507	37	78	115	637	36	1	7	8	28
RACICOT, André	89-94	37,40,53	G	68	0	2	2	6	4	0	0	0	0
RACINE, Yves	94-96	29	D	72	4	10	14	68	-	-	-	-	-
RAMAGE, Rob	92-94	5	D	14	0	2	2	10	7	0	0	0	4
† RAYMOND, Armand	39-40	8,15,18	D	22	0	2	2	20	3	0	0	0	2
† RAYMOND, P.-Marcel	32-35/37-38	15,16,48	AD/RW	65	2	1	3	2	2	0	0	0	0
† REARDON, Ken	40-42/15-50	17	D	341	26	96	122	604	30	2	5	7	62
† REARDON, Terry	41-43	4,14	C, AD/RW	46	23	23	46	26	3	2	2	4	2
RÉAUME, Marc	63-64	10	D	3	0	0	0	2	-	-	-	-	-
† REAY, Bill	45-53	14	C	475	103	162	265	202	63	13	16	29	43
RECCHI, Mark	94-99	8	AD/RW	346	120	202	322	222	21	11	13	24	10
REDMOND, Mickey	67-71	24	AD/RW	221	56	62	118	112	16	2	3	5	2
† RHÉAUME, Herb	25-26	1	G	31	0	0	0	0	-	-	-	-	-
RIBEIRO, Mike	99-06	71	C	276	50	103	153	92	17	2	3	5	18
RICHARD, Henri	55-75	16	C	1256	358	688	1046	928	180	49	80	129	181
† RICHARD, Maurice	42-60	9,15	AD/RW	978	544	421	965	1285	133	82	44	126	188
RICHER, Stéphane	84-91/96-98	22,44	AD/RW	490	225	196	421	399	77	36	21	57	51
RICHTER, Barry	99-01	21,38	D	25	0	2	2	10	-	-	-	-	-
RIENDEAU, Vincent	87-88	40	G	1	0	0	0	0	-	-	-	-	-
† RILEY, John	33-35	14,33	C	95	10	22	32	8	4	0	3	3	0
RIOPELLE, Howard	47-50	4	AG/LW	169	27	16	43	73	8	1	1	2	2
RISEBROUGH, Doug	74-82	8	C	493	117	185	302	959	74	11	20	31	143
† RITCHIE, Dave	20-21/24-26	8,9,11,12	D	13	0	0	0	2	1	0	0	0	0
† RIVERS, Gus	29-32	15,16	AD/RW	88	4	5	9	12	16	2	0	2	2
RIVET, Craig	94-07	52	D	653	39	112	151	795	39	1	10	11	24
ROBERGE, Mario	90-95	32	AG/LW	112	7	7	14	314	15	0	0	0	24
† ROBERT, Claude	50-51	4	AG/LW	23	1	0	1	9	-	-	-	-	-
ROBERTO, Phil	69-72	11,17,26	AD/RW	74	17	10	27	106	15	0	1	1	36
ROBERTS, Jim	63-67/71-77	6,26	D, AD/RW	611	63	100	163	299	101	11	7	18	90
† ROBERTSON, George	47-49	11,20	AG/LW, C	31	2	5	7	6	-	-	-	-	-
ROBIDAS, Stéphane	99-02	44,56	D	122	7	16	23	28	2	0	0	0	4
† ROBINSON, Earl	39-40	15	AD/RW, C	11	1	4	5	4	-	-	-	-	-
ROBINSON, Larry	72-89	19	D	1202	197	686	883	706	203	25	109	134	186
ROBINSON, Moe	79-80	2	D	1	0	0	0	0	-	-	-	-	-
† ROCHE, Desse	34-35	75,99	AD/RW	5	0	1	1	0	-	-	-	-	-
ROCHE, Ernie	50-51	4	AG/LW	4	0	0	0	2	-	-	-	-	-

TOUS LES JOUEURS DE L'HISTOIRE DES CANADIENS
CANADIENS ALL-TIME ROSTER
1909-2009

				SAISON RÉGULIÈRE/REGULAR SEASON					ÉLIMINATOIRES/PLAYOFFS				
JOUEUR PLAYER	SAISONS SEASONS	# #	POSITIONS POSITIONS	MJ GP	B G	A A	PTS PTS	PUN PIM	MJ GP	B G	A A	PTS PTS	PUN PIM
ROCHEFORT, Léon	63-67/70-71	18,21,25,26	AD/RW	97	16	18	34	10	24	2	2	4	14
† ROCHON, Jules	16-17	11	D	1	0	0	0	0	-	-	-	-	-
RONAN, Ed	91-95	31	AD/RW	147	12	19	31	74	21	3	3	6	10
† RONAN, Erskine	15-16	10,12	C	12	6	4	10	14	2	1	0	1	0
RONTY, Paul	54-55	14	C	4	0	0	0	2	5	0	0	0	2
ROONEY, Steve	84-87	28	AG/LW	43	3	3	6	143	12	2	2	4	19
ROOT, Bill	82-84	18	D	118	6	16	22	69	-	-	-	-	-
ROSSIGNOL, Rolland	44-45	14,17	AD/RW	5	2	2	4	2	1	0	0	0	2
ROTA, Randy	72-73	21	C, AG/LW	2	1	1	2	0	-	-	-	-	-
ROUSSEAU, Guy	54-55/56-57	20,24	AG/LW	4	0	1	1	2	-	-	-	-	-
ROUSSEAU, Robert	60-70	15,24	AD/RW	643	200	322	522	317	78	16	29	45	54
ROUSSEAU, Rolland	52-53	23	D	2	0	0	0	0	-	-	-	-	-
† ROY, Jim	16-17	12	AG/LW	-	-	-	-	-	1	0	0	0	0
ROY, Patrick	84-96	33	G	551	0	29	29	107	114	0	4	4	34
RUCINSKY, Martin	95-02	26	AG/LW	432	134	163	297	398	15	3	0	3	8
RUNDQVIST, Thomas	84-85	12	C	2	0	1	1	0	-	-	-	-	-
† RUNGE, Paul	34-37	5,19,20	C, AG/LW	19	1	2	3	8	-	-	-	-	-
RYAN, Terry	96-99	14	AG/LW	8	0	0	0	36	-	-	-	-	-
RYDER, Michael	03-08	73	AD/RW	314	99	108	207	156	21	3	5	8	6
SAMSONOV, Sergei	06-07	15	AG/LW	63	9	17	26	10	-	-	-	-	-
SANDELIN, Scott	86-88	3	D	9	0	1	1	2	-	-	-	-	-
† SANDS, Charlie	39-43	9,18	C, AD/RW	159	28	58	86	20	7	1	1	2	2
SARAULT, Yves	94-96	26	AG/LW	22	0	1	1	4	-	-	-	-	-
SATHER, Glen	74-75	21	AG/LW	63	6	10	16	44	11	1	1	2	4
SAVAGE, Brian	93-02	49	AD/RW	461	155	130	285	225	23	1	7	8	8
† SAVAGE, Tony	34-35	12,75	D	41	1	5	6	4	2	0	0	0	0
SAVARD, Denis	90-93	18	C	210	72	107	179	215	38	5	25	30	47
SAVARD, Serge	66-81	18,24	D	917	100	312	412	537	123	19	49	68	84
SCHNEIDER, Mathieu	87-95/08-09	8,18,24,27	D	383	68	148	216	378	46	5	16	21	75
SCHOFIELD, Dwight	82-83	34	D	2	0	0	0	7	-	-	-	-	-
SCHUTT, Rodney	77-78	30	AG/LW	2	0	0	0	0	-	-	-	-	-
† SCOTT, Harry	13-15	8,10,14	A/F	27	18	2	20	35	2	1	0	1	0
† SÉGUIN, Patsy	09-10		C	2	1	0	1	12	-	-	-	-	-
SÉVIGNY, Pierre	93-95/96-97	15,20	AG/LW	75	4	5	9	62	3	0	1	1	0
SÉVIGNY, Richard	79-84	33	G	141	0	1	1	64	4	0	1	1	0
SHANAHAN, Sean	75-76	27	C, AD/RW	4	0	0	0	0	-	-	-	-	-
SHANNON, Darryl	00-01	29	D	7	0	1	1	6	-	-	-	-	-
SHEEHAN, Bobby	69-71	11,24	C	45	8	6	14	4	6	0	0	0	0
SHUTT, Steve	72-85	22	AG/LW	871	408	368	776	400	96	50	48	98	61
† SIEBERT, Babe	36-39	1	AG/LW, D	125	25	38	63	130	11	2	3	5	2
SIMPSON, Reid	01-02	39	AG/LW	25	1	1	2	63	-	-	-	-	-
SIMPSON, Todd	05-06	24	D	6	0	0	0	14	-	-	-	-	-
† SINGBUSH, Alex	40-41	10,18,21	D	32	0	5	5	15	3	0	0	0	4
SKOV, Glen	60-61	25	C, AG/LW	3	0	0	0	0	-	-	-	-	-
SKRUDLAND, Brian	85-93	39	C	475	78	139	217	592	101	14	37	51	261
† SMART, Alex	42-43	18	AG/LW	8	5	2	7	0	-	-	-	-	-
SMITH, Bobby	83-90	15	C	505	172	310	482	430	107	38	46	84	139
† SMITH, Desse	38-39	15,16	D	16	3	3	6	8	3	0	0	0	4

TOUS LES JOUEURS DE L'HISTOIRE DES CANADIENS
CANADIENS ALL-TIME ROSTER
1909-2009

					SAISON RÉGULIÈRE/REGULAR SEASON					ÉLIMINATOIRES/PLAYOFFS				
JOUEUR PLAYER	SAISONS SEASONS	# #	POSITIONS POSITIONS	MJ GP	B G	A A	PTS PTS	PUN PIM	MJ GP	B G	A A	PTS PTS	PUN PIM
† SMITH, Don	12-15/19-20	6,7	AG/LW, C	63	40	15	55	24	2	1	0	1	0
SMITH, Stuart	40-42	8,18	AG/LW	4	2	2	4	2	1	0	0	0	0
† SMITH, Thomas	16-17	7	C	14	7	4	11	32	6	4	0	4	14
SMOLINSKI, Bryan	07-08	20	C	64	8	17	25	20	12	1	2	3	2
† SMRKE, Stan	56-58	8	AG/LW	9	0	3	3	0	-	-	-	-	-
SOETAERT, Doug	84-86	1	G	51	0	0	0	10	1	0	0	0	0
SOURAY, Sheldon	99-07	44	D	324	62	98	160	556	29	3	5	8	63
† STAHAN, Frank	44-45	22	D	0	0	0	0	0	3	0	1	1	2
† STARR, Harold	32-33	2,3	D	15	0	0	0	6	2	0	0	0	2
† STEVENS, Philip	21-22	12	C,D	4	0	0	0	0	-	-	-	-	-
STEVENSON, Turner	92-00	23,30	AD/RW	385	45	66	111	611	24	4	8	12	16
STEWART, Gaye	52-54	23,24	AG/LW	5	0	1	1	0	3	0	0	0	0
STEWART, Gregory	**07-09**	**70**	**AG/LW**	**21**	**0**	**1**	**1**	**37**	**2**	**0**	**0**	**0**	**2**
ST-LAURENT, Dollard	50-58	12,19	D	386	21	84	105	306	59	1	14	15	55
STOCK, P.J.	00-01	20	AG/LW	20	1	2	3	32	-	-	-	-	-
STREIT, Mark	05-08	32	D	205	25	84	109	70	12	1	3	4	8
† SUMMERHILL, Bill	38-40	4,5,9,11,15,16,17	AD/RW	56	9	12	21	52	3	0	0	0	2
SUNDSTRÖM, Niklas	02-06	37	AG/LW	154	19	30	49	56	9	1	3	4	6
SUTHERLAND, Bill	62-63	24	C	0	0	0	0	0	2	0	0	0	0
SVOBODA, Petr	84-92	25	D	534	39	190	229	761	72	2	28	30	75
TALBOT, Jean-Guy	54-67	17,23	D	791	36	209	245	884	105	3	16	19	112
TANGUAY, Alex	08-09	13	AG/LW	50	16	25	41	34	2	0	1	1	2
TARDIF, Marc	69-73	11,21	AG/LW	245	78	79	157	289	40	11	10	21	55
TEAL, Jeff	84-85	34	AD/RW	6	0	1	1	0	-	-	-	-	-
TESSIER, Orval	54-55	22	C	4	0	0	0	0	-	-	-	-	-
THÉODORE, José	95-06	37,60	G	353	1	8	9	20	28	0	2	2	0
THIBAUDEAU, Gilles	86-89	28,29	C	58	12	15	27	6	8	3	3	6	2
THIBAULT, Jocelyn	95-99	41	G	158	0	2	2	2	11	0	1	1	0
THIBEAULT, Larry	45-46	21	AG/LW	2	0	0	0	0	-	-	-	-	-
THOMAS, Wayne	72-74	30	G	52	0	3	3	8	-	-	-	-	-
† THOMSON, Rhys	39-40	2	D	7	0	0	0	16	-	-	-	-	-
THORNTON, Scott	96-00	24	C	222	25	26	51	443	14	1	2	3	12
TRADER, Larry	87-88	28	D	30	2	4	6	19	-	-	-	-	-
† TRAPP, Bobby	32-33		A/F	1	0	0	0	0	-	-	-	-	-
TRAVERSE, Patrick	00-03	54	D	109	4	19	23	48	-	-	-	-	-
TREMBLAY, Gilles	60-69	5,21	AG/LW	509	168	162	330	161	48	9	14	23	4
† TREMBLAY, J.-Claude	59-72	3,21	D	794	57	306	363	204	108	14	51	65	58
† TREMBLAY, Marcel	38-39	5	AD/RW	10	0	2	2	0	-	-	-	-	-
TREMBLAY, Mario	74-86	14	AD/RW	852	258	326	584	1043	101	20	29	49	187
† TREMBLAY, Nils	44-45	17	C	1	0	1	1	0	2	0	0	0	0
† TRUDEL, Louis	38-41	8,10,12,15,20	AG/LW	94	22	23	45	28	3	1	0	1	0
TUCKER, Darcy	95-98	12,42	C	115	8	18	26	167	4	0	0	0	0
† TUDIN, Connie	41-42	18	C	4	0	1	1	4	-	-	-	-	-
TUGNUTT, Ron	93-95	1	G	15	0	0	0	0	1	0	0	0	0
TURCOTTE, Alfie	83-86	8	C	86	15	23	38	47	5	0	0	0	0
TURGEON, Pierre	94-97	77	C	104	50	77	127	50	6	2	4	6	2
TURGEON, Sylvain	90-92	20	AG/LW	75	14	18	32	59	10	1	0	1	6
TURNBULL, Perry	83-84	27	C	40	6	7	13	59	9	1	2	3	10

TOUS LES JOUEURS DE L'HISTOIRE DES CANADIENS
CANADIENS ALL-TIME ROSTER
1909-2009

				SAISON RÉGULIÈRE/REGULAR SEASON					ÉLIMINATOIRES/PLAYOFFS				
JOUEUR PLAYER	SAISONS SEASONS	# #	POSITIONS POSITIONS	MJ GP	B G	A A	PTS PTS	PUN PIM	MJ GP	B G	A A	PTS PTS	PUN PIM
† TURNER, Bob	55-61	11,24	D	339	8	46	54	235	50	0	4	4	32
ULANOV, Igor	97-00	55	D	123	4	15	19	197	10	1	4	5	12
VACHON, Rogatien	66-72	1,29,30	G	206	0	1	1	4	19	0	0	0	2
VADNAIS, Carol	66-68	17,24	D	42	1	4	5	66	2	0	0	0	4
VALLIS, Lindsay	93-94	42	D	1	0	0	0	0	-	-	-	-	-
VAN ALLEN, Shaun	01-02	27	C	54	6	9	15	20	7	0	1	1	2
VAN BOXMEER, John	73-77	3,8,27	D	79	7	18	25	49	1	0	0	0	0
† VÉZINA, Georges	10-26	1	G	328	0	0	0	7	39	0	0	0	0
† VÉZINA, Pierre	11-12	8		1	0	0	0	0	-	-	-	-	-
VOKOUN, Tomas	96-97	37	G	1	0	0	0	0	-	-	-	-	-
VUJTEK, Vladimir	91-92	14	AG/LW	2	0	0	0	0	-	-	-	-	-
VUKOTA, Mick	97-98	21	AD/RW	22	0	0	0	76	1	0	0	0	0
WAKELY, Ernie	62-63/68-69	1,29	G	2	0	0	0	0	-	-	-	-	-
WALTER, Ryan	82-91	11	C, AG/LW	604	141	208	349	419	100	16	32	48	54
† WALTON, Bob	43-44	22	C, AD/RW	4	0	0	0	0	-	-	-	-	-
WAMSLEY, Rick	80-84	1,29	G	131	0	6	6	14	9	0	0	0	2
WARD, Jason	99-04	17,61	AD/RW	105	10	10	20	43	5	0	2	2	2
† WARD, Jim	38-39	16,18	AD/RW	36	4	3	7	0	1	0	0	0	0
† WARWICK, Grant	49-50	12	AD/RW	26	2	6	8	19	-	-	-	-	-
† WASNIE, Nick	29-32	6,14	AD/RW	136	31	15	46	106	20	6	3	9	20
WATSON, Bryan	63-65/67-68	18,26	D	56	0	4	4	34	6	0	0	0	2
† WATSON, Phil	43-44	14	AD/RW,C	44	17	32	49	61	9	3	5	8	16
WEBER, Yannick	**08-09**	**68**	**D**	**3**	**0**	**1**	**1**	**2**	**3**	**1**	**1**	**2**	**0**
WEINRICH, Eric	98-01	3,22	D	203	16	56	72	150	-	-	-	-	-
† WENTWORTH, Marv	38-40	2	D	77	1	6	7	18	3	0	0	0	4
WHITE, Moe	45-46	20	AG/LW	4	0	1	1	2	-	-	-	-	-
† WICKENHEISER, Doug	80-84	25	C	202	49	66	115	118	-	-	-	-	-
WILKIE, David	94-98	3,27,56	D	91	8	14	22	77	8	1	2	3	14
WILLSON, Don	37-39	8,16,18	C	22	2	7	9	0	3	0	0	0	0
† WILSON, Cully	20-21	11	AD/RW	11	6	1	7	29	-	-	-	-	-
WILSON, Jerry	56-57	20,21	C	3	0	0	0	2	-	-	-	-	-
WILSON, Murray	72-78	17	AG/LW	328	83	80	163	148	52	5	14	19	32
WILSON, Rick	73-74	3	D	21	0	2	2	6	-	-	-	-	-
WILSON, Ron	93-94	8	C	48	2	10	12	12	4	0	0	0	0
WITEHALL, Johan	00-01	39	AG/LW	26	1	1	2	6	-	-	-	-	-
† WORSLEY, Lorne	63-70	1,30	G	172	0	1	1	18	39	0	0	0	15
† WORTERS, Roy	29-30	1	G	1	0	0	0	0	-	-	-	-	-
† YOUNG, Doug	39-41	3,19,20	D	50	3	9	12	26	-	-	-	-	-
ZALAPSKI, Zarley	97-98	3	D	28	1	5	6	22	6	0	1	1	4
ZEDNIK, Richard	00-06	20	AD/RW	322	98	85	183	259	21	9	7	16	12
† ZHOLTOK, Sergei	98-01	34	C	170	34	37	71	42	-	-	-	-	-
ZUBRUS, Dainius	98-01	15,28,57	AD/RW	139	29	45	74	88	-	-	-	-	-

† Décédé/Deceased

TOUS LES GARDIENS DE L'HISTOIRE DES CANADIENS
CANADIENS ALL-TIME GOALTENDERS
1909-2009

		SAISON RÉGULIÈRE/REGULAR SEASON								ÉLIMINATOIRES/PLAYOFFS						
GARDIEN GOALTENDER	SAISONS SEASONS	MJ GP	MINS MINS	V W	D L	N T	DP OTL	BL SO	MOY GAA	MJ GP	MINS MINS	V W	D L	N T	BL SO	MOY GAA
AEBISCHER, David	2005-07	39	2118	17	15	0	3	0	3.37	-	-	-	-	-	-	---
AIKEN, John	1957-58	1	34	0	1	0		0	10.59	-	-	-	-	-	-	---
† BAUMAN, Garry	1966-67	2	120	1	1	0		0	2.50	-	-	-	-	-	-	---
BERGERON, J.-Claude	1990-91	18	941	7	6	2		0	3.76	-	-	-	-	-	-	---
† BIBEAULT, Paul-Émile	1940-43/1945-46	102	6200	41	46	14		2	3.55	8	500	2	6	0	2	3.12
† BINETTE, André	1954-55	1	60	1	0	0		0	4.00	-	-	-	-	-	-	---
† BOURQUE, Claude	1938-40	61	3770	16	37	8		5	3.01	3	188	1	2	0	1	2.55
BRODERICK, Len	1957-58	1	60	1	0	0		0	2.00	-	-	-	-	-	-	---
† CATTARINICH, Joe	1909-10	4	240	0	4	0		0	8.50	-	-	-	-	-	-	---
CHABOT, Frédéric	1990-91/1992-94/1998-99	16	638	1	4	1		0	2.63	-	-	-	-	-	-	-
† CHABOT, Lorne	1933-34	47	2928	21	20	6		8	2.07	2	131	0	1	1	0	1.83
† COX, Ab	1935-36	1	70	0	0	1		0	0.86	-	-	-	-	-	-	---
† CUDE, Wilf	1933-41	220	13715	82	100	38		18	2.65	10	664	3	6	1	0	2.71
† CYR, Claude	1958-59	1	20	0	0	0		0	3.00	-	-	-	-	-	-	---
DANIS, Yann	2005-06	6	312	3	2	0	0	1	2.69	-	-	-	-	-	-	---
DeJORDY, Denis	1971-72	7	332	3	2	1		0	4.52	-	-	-	-	-	-	---
DENIS, Marc	2008-09	1	20	0	0	0	0	0	3.00	-	-	-	-	-	-	---
DRYDEN, Ken	1970-73/1974-79	397	23352	258	57	74		46	2.24	112	6846	80	32	0	10	2.40
† DURNAN, Bill	1943-50	383	22945	208	112	62		34	2.36	45	2871	27	18	0	2	2.07
ESPOSITO, Tony	1968-69	13	746	5	4	4		2	2.73	-	-	-	-	-	-	---
† EVANS, Claude	1954-55	4	200	1	2	0		0	3.60	-	-	-	-	-	-	---
EXELBY, Randy	1988-89	1	3	0	0	0		0	0.00	-	-	-	-	-	-	---
FICHAUD, Éric	2000-01	2	62	0	2	0		0	3.87	-	-	-	-	-	-	---
FISET, Stéphane	2001-02	2	109	0	1	0		0	3.85	1	38	0	0	0	0	4.74
† GARDINER, Bert	1940-42	52	3220	14	31	7		2	3.00	3	214	1	2	0	0	2.24
GARON, Mathieu	2000-04	43	2335	16	20	3		4	2.49	1	12	0	0	0	0	0
GAUTHIER, Paul	1937-38	1	70	0	0	1		0	1.71	-	-	-	-	-	-	---
† GROULX, Ted	1909-10	7	420	1	6	0		0	8.86	-	-	-	-	-	-	---
HACKETT, Jeff	1998-03	161	9170	63	68	22		8	2.53	-	-	-	-	-	-	---
† HAINSWORTH, George	1926-33/1936-37	318	19930	167	97	54		75	1.75	31	2183	13	13	5	6	1.70
HALAK, Jaroslav	**2006-09**	**56**	**3128**	**30**	**21**	**0**	**2**	**4**	**2.80**	**3**	**97**	**0**	**1**	**0**	**0**	**1.86**
HAYWARD, Brian	1986-90	141	8190	71	48	17		5	2.96	20	1095	9	8	0	0	2.74
HERRON, Denis	1979-82	86	4603	43	18	17		4	2.80	5	300	2	3	0	0	3.00
HODGE, Charlie	1954-55/1957-61/1963-67	237	13796	117	71	39		21	2.46	16	803	7	7	0	0	2.39
HOLDEN, Mark	1981-84	4	159	0	2	1		0	3.77	-	-	-	-	-	-	---
HUET, Cristobal	2005-08	117	6665	58	39	0	13	11	2.53	6	385	2	4	0	0	2.33
JABLONSKI, Pat	1995-97	40	2018	9	15	8		0	3.33	1	49	0	0	0	0	1.22
† KARAKAS, Mike	1939-40	5	310	0	4	1		0	3.48	-	-	-	-	-	-	---
KUNTAR, Les	1993-94	6	302	2	2	0		0	3.18	-	-	-	-	-	-	---
LABRECQUE, Patrick	1995-96	2	98	0	1	0		0	4.29	-	-	-	-	-	-	---
† LACROIX, Alphonse	1925-26	5	280	1	4	0		0	3.21	-	-	-	-	-	-	---
† LAROCHELLE, Pat	1909-10	-	-	-	-	-	-	-	-	1	67	0	0	0	0	3.58
† LAROCQUE, Michel	1973-81	231	13253	144	48	31		17	2.83	12	684	6	5	0	1	2.54
† LAVIOLETTE, Jack	1909-10	1	5	1	0	0		0	0.00							
MANIAGO, Cesare	1962-63	14	820	5	5	4		0	3.07	-	-	-	-	-	-	---
† McNEIL, Gerry	1947-48/1949-54/1956-57	276	16535	119	105	52		28	2.36	35	2284	17	18	0	5	1.89
MELANSON, Roland	1991-92	9	492	5	3	0		2	2.68	-	-	-	-	-	-	---
MICHAUD, Olivier	2001-02	1	18	0	0	0		0	0.00	-	-	-	-	-	-	---

TOUS LES GARDIENS DE L'HISTOIRE DES CANADIENS
CANADIENS ALL-TIME GOALTENDERS
1909-2009

		SAISON RÉGULIÈRE/REGULAR SEASON								ÉLIMINATOIRES/PLAYOFFS						
GARDIEN GOALTENDER	SAISONS SEASONS	MJ GP	MINS MINS	V W	D L	N T	DP OTL	BL SO	MOY GAA	MJ GP	MINS MINS	V W	D L	N T	BL SO	MOY GAA
MOOG, Andy	1997-98	42	2337	18	17	5			2.49	9	474	4	5	-	1	3.04
MORISSETTE, Jean-Guy	1963-64	1	36	0	1	0		0	6.67	-	-	-	-	-	-	---
† MURPHY, Hal	1952-53	1	60	1	0	0		0	4.00	-	-	-	-	-	-	---
† MURRAY, Mickey	1929-30	1	60	0	1	0		0	4.00	-	-	-	-	-	-	---
MYRE, Philippe	1969-72	49	2708	21	19	6		1	3.06	-	-	-	-	-	-	---
PENNEY, Steve	1983-86	76	4482	32	30	10		1	3.45	27	1604	15	12	0	4	2.69
† PERREAULT, Robert	1955-56	6	360	3	3	0		1	2.00	-	-	-	-	-	-	---
† PLANTE, Jacques	1952-63	556	33226	314	134	108		58	2.23	90	5425	59	29	0	10	2.17
† PLASSE, Michel	1972-74	32	1771	18	6	5		0	3.29	-	-	-	-	-	-	---
PRICE, Carey	**2007-09**	**93**	**5449**	**47**	**28**	**0**	**13**	**4**	**2.71**	**15**	**867**	**5**	**10**	**0**	**2**	**3.11**
PRONOVOST, Claude	1958-59	2	60	0	1	0		0	7.00	-	-	-	-	-	-	---
RACICOT, André	1989-94	68	3357	26	23	8		2	3.50	4	31	0	1	0	0	7.74
† RHÉAUME, Herb	1925-26	31	1889	10	20	1		0	2.92	-	-	-	-	-	-	---
RIENDEAU, Vincent	1987-88	1	36	0	0	0		0	8.33	-	-	-	-	-	-	---
ROY, Patrick	1984-96	551	31918	289	175	66		29	2.77	114	6964	70	42	0	5	2.46
SÉVIGNY, Richard	1979-84	141	7769	67	41	17		4	3.10	4	208	0	3	0	0	3.75
SOETAERT, Doug	1984-86	51	2821	25	16	6		3	3.13	1	20	0	0	0	0	3.00
THÉODORE, José	1995-06	353	20052	141	158	30	5	23	2.62	28	1652	11	15	0	0	2.54
THIBAULT, Jocelyn	1995-99	158	8912	67	56	24		7	2.73	11	533	2	7	-	0	3.94
THOMAS, Wayne	1972-74	52	2993	31	13	5		2	2.69	-	-	-	-	-	-	---
TUGNUTT, Ron	1993-95	15	724	3	6	2		0	3.48	1	59	0	1	0	0	5.08
VACHON, Rogatien	1966-72	206	11808	110	56	31		13	2.65	19	1175	14	5	0	1	1.94
† VÉZINA, Georges	1910-26	328	20070	175	146	6		15	3.43	39	2256	23	15	1	5	3.08
VOKOUN, Tomas	1996-97	1	20	0	0	0		0	12.00	-	-	-	-	-	-	---
WAKELY, Ernie	1962-63/1968-69	2	120	1	1	0		0	3.50	-	-	-	-	-	-	---
WAMSLEY, Rick	1980-84	131	7375	72	36	16		5	3.29	9	482	2	6	0	0	2.24
† WORSLEY, Lorne	1963-70	172	9527	92	44	25		16	2.42	39	2222	29	7	0	4	1.92
† WORTERS, Roy	1929-30	1	60	1	0	0		0	2.00	-	-	-	-	-	-	---

TOUS LES JOUEURS DES CANADIENS PAR NUMÉRO
ALL-TIME CANADIENS BY NUMBER
1909-2009

1*

Vézina, Georges	1911-26
Lacroix, Alphonse	1925-26
Rhéaume, Herb	1925-26
Gardiner, Herb	1926-28
Burke, Marty	1928-29
Worters, Roy	1929-30
Murray, Tom	1929-30
Hainsworth, George	1929-33
Chabot, Lorne	1933-34
Cude, Wilf	1933-36
Cox, Abbie	1935-36
Siebert, Babe	1936-39
Bourque, Claude	1939-40
Karakas, Mike	1939-40
Cude, Wilf	1939-41
Gardiner, Bert	1940-42
Bibeault, Paul	1941-43
Graboski, Tony	1942-43
Durnan, Bill	1943-50
Bibeault, Paul	1945-46
McNeil, Gerry	1947-48
McNeil, Gerry	1949-54
Murphy, Hal	1952-53
Plante, Jacques	1952-63
Binette, André	1954-55
Evans, Claude	1954-55
Hodge, Charlie	1954-55
Perreault, Robert	1955-56
McNeil, Gerry	1956-57
Broderick, Len	1957-58
Hodge, Charlie	1957-61
Pronovost,Claude	1958-59
Cyr, Claude	1958-59
Maniago, Cesare	1962-63
Wakely, Ernie	1962-63
Worsley, Lorne	1963-64
Hodge, Charlie	1963-67
Worsley, Lorne	1967-70
Esposito, Tony	1968-69
Vachon, Rogatien	1969-72
DeJordy, Denis	1971-72
Plasse, Michel	1972-74
Larocque, Michel	1974-81
Wamsley, Rick	1981-84
Soetaert, Doug	1984-86
Hayward, Brian	1986-91
Chabot, Frédéric	1990-91
Melanson, Roland	1991-92
Chabot, Frédéric	1992-94
Tugnutt, Ron	1993-95

2*

Dubeau, Ernie	1911-13
Laviolette, Jack	1913-14
Dubeau, Ernie	1914-15
McNamara, Howard	1915-16
Mummery, Harry	1916-17
Corbeau, Albert	1917-20
Mummery, Harry	1920-21
Cleghorn, Sprague	1921-25
Mantha, Sylvio	1925-36
Starr, Harold	1932-33
MacKenzie, Bill	1936-38
Burke, Marty	1937-38
Drouin, Paul Émile	1937-38
Wentworth, Marv	1938-40
Thomson, Rhys	1939-40
Goupille, Cliff	1940-43
McMahon, Mike	1942-44
Eddolls, Frank	1944-47
Harvey, Doug	1947-61
Laperrière, Jacques	1963-74
Nyrop, Bill	1975-78
Robinson, Moe	1979-80
Gingras, Gaston	1979-83
Carlson, Kent	1983-85

3

Laviolette, Jack	1911-13
Dubeau, Ernie	1913-14
Laviolette, Jack	1914-15
Corbeau, Albert	1915-17
Hall, Joe	1917-19
McNamara, Howard	1919-20
Corbeau, Albert	1920-22
Coutu, Billy	1922-26
Matte, Joe	1925-26
Moran, Ambrose	1926-27
Gauthier, Arthur	1926-27
Palangio, Pete	1926-27
Burke, Marty	1927-28
Langlois, Charles	1927-28
Carson, Gerry	1928-29
Gardiner, Herb	1928-29
Burke, Marty	1929-33
Starr, Harold	1932-33
Mantha, Sylvio	1932-33
Carson, Gerry	1933-35
Buswell, Walter	1935-40
Young, Doug	1940-41
Portland, John	1940-43
Bouchard, Émile	1943-56
Gauthier, Jean	1960-61
Tremblay, Jean-Claude	1960-72
Hoganson, Dale	1972-73
Wilson, Rick	1973-74
Van Boxmeer, John	1974-77
Engblom, Brian	1976-82
Kitchen, Bill	1982-83
Nattress, Ric	1982-85
Carlson, Kent	1985-86
Sandelin, Scott	1986-88
Lefebvre, Sylvain	1989-92
Dirk, Robert	1995-96
Wilkie, David	1996-98
Zalapski, Zarley	1997-98
Brown, Brad	1998-99
Weinrich, Eric	1998-99
Ivanans, Raitis	2005-06
O'Byrne, Ryan	2007-09

4*

Glass, Frank	1911-12
Lalonde, Newsy	1912-22
Joliat, Aurèle	1922-38
Drouin, Paul Émile	1937-40
Goupille, Cliff	1938-39
Cude, Wilf	1938-39
Summerhill, Bill	1939-40
Reardon, Ken	1940-42
Lamoureux, Léo	1942-47
Riopelle, Howard	1947-50
Dubé, Gilles	1949-50
Meger, Paul	1950-51
Roche, Ernie	1950-51
Currie, Hugh	1950-51
Robert, Claude	1950-51
Lowe, Ross	1950-52
Irwin, Ivan	1952-53
Abbott, Reg	1952-53
Litzenberger, Ed	1952-53
MacKay, Calum	1952-53
Béliveau, Jean	1953-71

5*

Pitre, Didier	1911-22
Boucher, Billy	1922-27
Bell, Billy	1923-24
Cooper, Carson	1926-27
Gauthier, Arthur	1926-27
Lafrance, Léo	1927-28
Patterson, George	1927-28
Gaudreault, Léo	1928-29
Mondou, Armand	1928-33
Pusie, Jean	1930-31
Murray, Léo	1932-33
Hart, Gizzy	1932-33
Bourgault, Léo	1932-33
Gagnon, John	1933-34
Runge, Paul	1934-35
Leduc, Albert	1934-35
Mondou, Armand	1935-36
Lorrain, Rodrigue	1936-40
Tremblay, Marcel	1938-39
Summerhill, Bill	1939-40
Benoît, Joe	1940-43
Hiller, Dutch	1944-46
Fillion, Robert	1946-47
Locas, Jacques	1947-48
Johnson, Tom	1947-48
Locas, Jacques	1948-49
Plamondon, Gérard	1948-50
Hirschfeld, Bert	1949-51
Denis, Louis	1950-51
Desaulniers, Gérard	1950-51
Geoffrion, Bernard	1950-64
Tremblay, Gilles	1967-69
Harris, Ted	1969-70
Lapointe, Guy	1970-82
Green, Rick	1982-89
Diduck, Gerald	1990-91
Côté, Alain	1990-92
Ramage, Rob	1992-94
Proulx, Christian	1993-94
Quintal, Stéphane	1995-99
	2001-04

6

Leduc, Edgard	1911-12
Jetté, Alphonse	1911-12
Smith, Donald	1912-13

TOUS LES JOUEURS DES CANADIENS PAR NUMÉRO
ALL-TIME CANADIENS BY NUMBER
1909-2009

Berlinguette, Louis	1913-14
Smith, Donald	1914-15
Poulin, Georges	1915-16
Laviolette, Jack	1916-18
Cleghorn, Odie	1918-20
Berlinguette, Louis	1920-23
Cleghorn, Odie	1923-25
Morenz, Howie	1925-26
Gagné, Arthur	1926-29
Wasnie, Nick	1929-32
Gagnon, John	1930-31
Gaudreault, Léo	1932-33
Harrington, Hago	1932-33
Carson, Gerry	1932-33
Mantha, Georges	1933-36
Miller, Bill	1936-37
Demers, Antonio	1937-38
Blake, Toe	1937-48
Carveth, Joe	1948-50
Curry, Floyd	1949-58
Backstrom, Ralph	1958-71
Huck, Fran	1970-71
Lefley, Charles	1970-71
Hoganson, Dale	1971-72
Roberts, Jim	1971-77
Mondou, Pierre	1977-85
Courtnall, Russ	1988-92
Petrov, Oleg	1992-96
McCleary, Trent	1998-00
Niinimaa, Janne	2006-07
Kostopoulos, Tom	2007-09

7*

Payan, Eugène	1911-13
Gardner, Jimmy	1913-14
Bawlf, Nick	1914-15
Berlinguette, Louis	1914-15
Laviolette, Jack	1915-16
Poulin, Georges	1916-17
Smith, Tommy	1916-17
Malone, Joe	1917-19
Smith, Donald	1919-20
Arbour, Amos	1920-21
Cleghorn, Odie	1921-23
Morenz, Howie	1923-25
Lépine, Hector	1925-26
Morenz, Howie	1926-34
	1936-37

8

Vézina, Pierre	1911-12
Berlinguette, Louis	1911-13
Dallaire, Hector	1913-14
Scott, Harry	1914-15
Hunt, Bert	1914-15
Prodger, George	1915-16
Berlinguette, Louis	1916-20
Cleghorn, Odie	1920-21
Bell, Billy	1921-22
Bouchard, Edmond	1922-23
Mantha, Sylvio	1923-25
Leduc, Albert	1925-26
Ritchie, Dave	1925-26
Matte, Joe	1925-26
Leduc, Albert	1926-33
Pusie, Jean	1930-31
Lesieur, Arthur	1931-32
Larochelle, Wildor	1933-36
Bourcier, Conrad	1935-36
Bennet, Max	1935-36
Drouin, Paul Émile	1935-36
Jenkins, Roger	1936-37
Brown, George	1936-37
Mondou, Armand	1937-38
Asmundson, Ossie	1937-38
Wilson, Don	1937-38
Evans, Stuart	1938-39
Trudel, Louis	1939-41
Drouin, Paul Émile	1940-41
Smith, Stuart	1940-41
Graboski, Tony	1941-42
Lamoureux, Léo	1941-42
Reardon, Terry	1942-43
Lee, Robert	1942-43
Mahaffy, John	1942-43
Mailley, Frank	1942-43
Dheere, Marcel	1942-43
Harmon, Glen	1942-51
Gamble, Dick	1951-54
Masnick, Paul	1953-54
Leclair, Jackie	1954-57
Smrke, Stan	1956-58
Broden, Connie	1957-58
Mosdell, Ken	1957-58
Carter, Bill	1957-58
Backstrom, Ralph	1957-58
Achtymichuk, Gene	1957-58
Laforge, Claude	1957-58
Balfour, Murray	1957-58
Mosdell, Ken	1958-59
Hicke, Bill	1958-65
Duff, Dick	1964-70
Mickey, Larry	1969-70
Béliveau, Jean	1970-71
Lefley, Charles	1970-71
Pleau, Larry	1970-72
Comeau, Reynald	1971-72
Arnason, Chuck	1972-73
Van Boxmeer, John	1973-74
Risebrough, Doug	1974-82
Daoust, Dan	1982-83
Paslawski, Greg	1983-84
Turcotte, Alfie	1983-86
Maley, David	1985-87
Martinson, Steven	1988-90
Schneider, Mathieu	1990-93
Wilson. Ron	1993-94
Recchi, Mark	1994-99
Campbell, Jim	2000-01
Komisarek, Mike	2002-09

9*

Dallaire, Hector	1911-13
Povey, Fred	1912-13
Jetté, Alphonse	1913-14
Gardner, Jimmy	1914-15
Berlinguette, Louis	1915-16
Coutu, Billy	1916-20
Ritchie, Dave	1920-21
Bell, Billy	1920-21
Coutu, Billy	1921-22
Bell, Billy	1922-24
Malone, Joe	1923-24
Cameron, Bill	1923-24
Matz, John	1924-25
Paulhus, Roland	1925-26
Lépine, Alfred	1926-38
Giroux, Arthur	1932-33
Cain, Herb	1938-39
Barry, Marty	1939-40
Meronek, Bill 'Smiley'	1939-40
Mondou, Armand	1939-40
Summerhill, Bill	1939-40
Sands, Charlie	1940-43
Richard, Maurice	1943-60

10*

Payer, Évariste	1911-12
Jetté, Alphonse	1912-13
Scott, Harry	1913-14
Jetté, Alphonse	1914-15
Fournier, Jack	1914-15
Hunt, Bert	1914-15
Fournier, Jack	1915-16
Ronan, Skene	1915-16
Malone, Sarsfield	1916-17
Noble, Reg	1916-17
Bell, Billy	1917-18
McDonald, Jack	1918-19
Arbour, Amos	1919-20
McDonald, Jack	1920-21
Campbell, Dave	1920-21
Boucher, Billy	1921-22
Pitre, Didier	1922-23
Cameron, Bill	1923-24
Boucher, Bob	1923-24
Headley, Fern	1924-25
Lacroix, Alphonse	1925-26
Larochelle, Wildor	1925-30
Lesieur, Arthur	1928-29
Mantha, Georges	1928-29
Patterson, George	1928-29
Larochelle, Wildor	1930-33
Harrington, Hago	1932-33
Burke, Marty	1933-34
Goupille, Cliff	1935-36
Goldsworthy, Leroy	1935-36
Haynes, Paul	1936-41
Mondou, Armand	1939-40
Mantha, Georges	1940-41
Trudel, Louis	1940-41
Singbush, Alex	1940-41
Lach, Elmer	1941-42
Haggerty, Jim	1941-42
O'Connor, Buddy	1942-47
Fillion, Robert	1947-48
Quilty, John	1947-48
Fillion, Robert	1948-50
Johnson, Tom	1950-63
Rhéaume, Marc	1963-64
Harris, Ted	1964-70
Collins, Bill	1970-71
Mahovlich, Frank	1970-71
Lafleur, Guy	1971-85

TOUS LES JOUEURS DES CANADIENS PAR NUMÉRO
ALL-TIME CANADIENS BY NUMBER
1909-2009

11

Fréchette, Clayton	1912-13
Guèvremont, Hyacinthe	1912-13
Corbeau, Albert	1914-15
Arbour, Amos	1915-16
McNamara, Harold	1916-17
Rochon, Jules	1916-17
Creighton, Dave	1916-17
Noble, Reg	1916-17
McDonald, Jack	1917-18
Doherty, Fred	1918-19
Bell, Billy	1918-19
Cameron, Harry	1919-20
Wilson, Cully	1920-21
McDonald, Jack	1921-22
Malone, Joe	1922-23
Cameron, Bill	1923-24
Bell, Billy	1923-24
Lafleur, René	1924-25
Ritchie, Dave	1924-25
Larochelle, Wildor	1925-26
Lacroix, Alphonse	1925-26
Lépine, Alfred	1925-26
Hart, Gizzy	1926-27
Lafrance, Léo	1926-27
Hart, Gizzy	1927-28
Patterson, George	1928-29
Mantha, Georges	1928-30
Fraser, Gord	1929-30
McCaffrey, Bert	1929-31
Lesieur, Arthur	1930-31
Munro, Dunc	1931-32
Mantha, Georges	1931-32
Carson, Gerry	1932-33
Gagnon, John	1932-33
Bourgault, Léo	1933-34
McGill, John	1935-37
Goupille, Cliff	1937-38
Gracie, Bob	1938-39
Summerhill, Bill	1938-40
Demers, Tony	1939-40
Getliffe, Ray	1939-45
Benoît, Joe	1945-47
Macey, Hubert	1946-47
Lewis, Doug	1946-47
Pargeter, George	1946-47
Campeau, Jean-Claude	1947-48
McNeil, Gerry	1947-48
Plamondon, Gérard	1947-48
Robertson, George	1948-49
Curry, Floyd	1948-50
MacKay, Calum	1949-52
Davis, Lorne	1951-52
Achtymichuk, Gene	1951-52
Masnick, Paul	1951-53
MacKay, Calum	1953-55
Turner, Bob	1955-61
Gauthier, Jean	1961-64
Hicks, Wayne	1963-64
Harris, Ted	1963-64
Larose, Claude	1964-68
Drouin, Jude	1968-69
Monaham, Garry	1968-69
Sheehan, Bob	1969-70
Roberto, Phil	1969-70
Gauthier, Jean	1969-70
Houle, Réjean	1969-70
Tardif, Marc	1970-73
Lambert, Yvon	1973-81
Walter, Ryan	1982-91
Muller, Kirk	1991-95
Koivu, Saku	1995-09

12*

Fréchette, Clayton	1913-14
Marchildon, Émile	1913-14
Payan, Eugène	1913-14
Béliveau, Marcel	1914-15
Lowrey, Ed	1914-15
Ronan, Skene	1915-16
Major, Dave	1916-17
Payer, Évariste	1917-18
Arbour, Amos	1918-19
Coughlin, Jack	1919-20
Stevens, Phil	1921-22
Joliat, René	1924-25
McKinnon, John	1925-26
Holmes, Bill	1925-26
Ritchie, Dave	1925-26
Matte, Joe	1925-26
Hainsworth, George	1926-29
McCaffrey, Bert	1929-30
Mantha, Georges	1929-33
Munro, Dunc	1931-32
Grosvenor, Léonard	1932-33
Mondou, Armand	1933-34
McCulley, Bob	1934-35
Bourgault, Léo	1934-35
Savage, Tony	1934-35
Haynes, Paul	1935-36
Mantha, Georges	1936-40
Trudel, Louis	1938-39
Chamberlain, Murph	1940-42
Heron, Red	1941-42
Drillon, Gord	1942-43
Chamberlain, Murph	1943-49
Warwick, Grant	1949-50
Fryday, Bob	1949-50
McNeil, Gerry	1949-50
Plamondon, Gérard	1949-50
Meger, Paul	1949-50
Laycoe, Hal	1950-51
Gamble, Dick	1950-51
St-Laurent, Dollard	1950-51
Burchell, Fred	1950-51
McNabney, Syd	1950-51
Couture, Gérald	1951-52
Moore, Dickie	1951-63
Béliveau, Jean	1952-53
Cournoyer, Yvan	1964-79
Huck, Fran	1970-71
Acton, Keith	1980-84
Rundqvist, Thomas	1984-85
Boisvert, Serge	1984-88
Ganchar, Perry	1987-88
Keane, Mike	1988-96
Tucker, Darcy	1997-98

13

Bertrand, Lorenzo	1913-14
Bouchard, Edmond	1921-22
Boucher, Billy	1921-22
Piché, Clément	1921-22
Tanguay, Alex	2008-09

14

Scott, Harry	1913-14
Larochelle, Wildor	1925-26
Hainsworth, George	1926-27
Palangio, Pete	1926-27
Gaudreault, Léo	1927-28
Palangio, Pete	1928-29
Lesieur, Arthur	1928-29
Carson, Gerry	1928-30
Wasnie, Nick	1930-31
Gagnon, John	1930-33
Larochelle, Wildor	1932-33
Riley, John	1933-34
Gagnon, John	1935-40
Mancuso, Gus	1939-40
Poirier, Gordon	1939-40
Meronek, Bill 'Smiley'	1939-40
Lach, Elmer	1940-41
Bibeault, Émile	1940-41
Reardon, Terry	1941-42
Demers, Tony	1942-43
Phillips, Charles	1942-43
Laforce, Ernest	1942-43
Harmon, Glenn	1942-43
Watson, Phil	1943-44
Rossignol, Rolland	1944-45
Joanette, Rosario	1944-45
Emberg, Ed	1944-45
Mahaffey, John	1944-45
Reay, Billy	1945-53
Davis, Lorne	1953-54
Burchell, Fred	1953-54
Corriveau, André	1953-54
Masnick, Paul	1954-55
Ronty, Paul	1954-55
Gamble, Dick	1955-56
Broden, Connie	1955-56
Provost, Claude	1956-70
Houle, Réjean	1970-73
Goldup, Glenn	1973-75
Tremblay, Mario	1974-86
Pederson, Mark	1989-91
Vujtek, Vladimir	1991-92
Haller, Kevin	1991-94
Darby, Craig	1994-95
Ryan, Terry	1996-99
Linden, Trevor	2000-01
Petrov, Oleg	2001-03
Bonk, Radek	2005-07
Plekanec, Tomas	2007-09

15

Larochelle, Wildor	1928-29
Rivers, Gus	1929-32
Lesieur, Arthur	1931-32

TOUS LES JOUEURS DES CANADIENS PAR NUMÉRO
ALL-TIME CANADIENS BY NUMBER
1909-2009

Giroux, Arthur	1932-33
Bourgault, Léo	1932-33
Hart, Gizzy	1932-33
Raymond, Paul-Marcel	1932-34
Godin, Samuel	1933-34
Portland, John	1933-34
Lafrance, Adélard	1933-34
Leroux, Gaston	1935-36
Désilets, Joffre	1935-38
Mancuso, Gus	1937-38
Summerhill, Bill	1937-38
Trudel, Louis	1938-39
Brown, George	1938-39
Smith, Desse	1938-39
Robinson, Earl	1939-40
Summerhill, Bill	1939-40
Raymond, Armand	1939-40
Doran, John	1939-40
Adams, John	1940-41
Dame, Aurèle	1941-42
Richard, Maurice	1942-43
McGibbon, Irving	1942-43
Mahaffey, John	1942-43
Meronek, Bill 'Smiley'	1942-43
Fillion, Robert	1944-46
Allen, George	1946-47
Curry, Floyd	1947-48
Dorohoy, Ed	1948-49
Gravelle, Léo	1948-51
Olmstead, Bert	1950-58
McDonald, Ab	1958-60
Connelly, Wayne	1960-61
Gendron, Jean-Guy	1960-61
Rousseau, Robert	1961-70
Larose, Claude	1970-75
Andruff, Ron	1974-76
Goldup, Glenn	1974-76
Houle, Réjean	1976-83
Smith, Bobby	1983-90
Cassels, Andrew	1990-91
DiPietro, Paul	1991-95
Sévigny, Pierre	1996-97
Houde, Eric	1997-99
Zubrus, Dainius	2000-01
Langdon, Darren	2003-04
Samsonov, Sergei	2006-07
Metropolit, Glen	2008-09

16*

Rivers, Gus	1929-30
Pusie, Jean	1930-32
Alexandre, Art	1931-32
McCartney, Walter	1932-33
Giroux, Arthur	1932-33
Hart, Gizzy	1932-33
Godin, Samuel	1933-34
Raymond, Paul-Marcel	1933-34
Lafrance, Adélard	1933-34
Lesieur, Arthur	1935-36
Blake, Hector 'Toe'	1936-37
Brown, George	1937-38
Wilson, Don	1937-38
Demers, Antonio	1937-38
Drouin, Paul-Émile	1938-39
Summerhill, Bill	1938-39
Mancuso, Gus	1938-39
Willson, Don	1938-39
Smith, Desse	1938-39
Ward, Jim	1938-39
Goupille, Cliff	1938-40
Quilty, John	1940-42
Bibeault, Paul	1942-43
Lach, Elmer	1942-54
Eddolls, Frank	1946-47
Richard, Henri	1955-75

17

Pusie, Jean	1930-31
Alexandre, Art	1932-33
Harrington, Hago	1932-33
Portland, John	1933-34
Pusie, Jean	1935-36
Goupille, Cliff	1935-36
Miller, Bill	1935-36
Hainsworth, George	1936-37
Cude, Wilf	1936-39
Gauthier, Paul	1937-38
Summerhill, Bill	1938-39
Bourque, Claude	1938-39
Mondou, Armand	1938-40
Graboski, Tony	1940-41
Bouchard, Émile	1941-43
Majeau, Fernand	1943-45
Tremblay, Nils	1944-45
Rossignol, Rolland	1944-45
Reardon, Ken	1945-50
Béliveau, Jean	1950-51
Dawes, Bob	1950-51
Lowe, Ross	1950-51
Long, Stan	1951-52
McCormack, John	1951-53
Desaulniers, Gérard	1953-54
Litzenberger, Ed	1954-55
Blaine, Garry	1954-55
Bartlett, Jim	1954-55
Talbot, Jean-Guy	1954-67
Vadnais, Carol	1967-68
Hillman, Larry	1968-69
Lapointe, Guy	1968-70
Grenier, Lucien	1969-70
Roberto, Phil	1970-72
Pleau, Larry	1971-72
Hoganson, Dale	1971-72
Wilson, Murray	1972-78
Polich, Mike	1977-78
Langway, Rod	1978-82
Ludwig, Craig	1982-90
LeClair, John	1990-95
Lamb, Mark	1994-96
Brunet, Benoît	1996-02
Ward, Jason	2002-04
Laraque, Georges	2008-09

18*

Frew, Irving	1935-36
Blake, Toe	1935-36
Mondou, Armand	1936-37
Raymond, Armand	1937-38
Wilson, Don	1937-38
Ward, Jim	1938-39
Brown, George	1938-39
Sands, Charlie	1939-40
Singbush, Alex	1940-41
O'Neil, James	1940-42
Tudin, Connie	1941-42
Smith, Stuart	1941-42
Graboski, Tony	1942-43
Smart, Alex	1942-43
Hiller, Dutch	1942-43
Dheere, Marcel	1942-43
Heffernan, Gerry	1943-44
Mosdell, Ken	1944-50
MacKay, Murdo	1945-46
Plamondon, Gérard	1947-48
Mosdell, Ken	1950-56
Bonin, Marcel	1957-62
Berenson, Gord	1962-63
Hanna, John	1963-64
Watson, Bryan	1963-65
Rochefort, Léon	1965-66
Grant, Danny	1965-66
Boudrias, André	1966-67
Peters, Garry	1966-67
Savard, Serge	1967-81
Brubaker, Jeff	1981-82
Root, Bill	1982-84
Kuvers, Tom	1984-87
Schneider, Mathieu	1987-88
	1989-90
Savard, Denis	1990-93
Bure, Valeri	1994-97

19*

Runge, Paul	1935-36
Bourcier, Jean-Louis	1935-36
Miller, Bill	1935-36
Runge, Paul	1936-37
Mondou, Armand	1936-37
Drouin, Paul-Émile	1936-37
Lorrain, Rodrique	1936-37
Goupille, Cliff	1936-37
Mondou, Armand	1938-39
Bourque, Claude	1938-39
Young, Doug	1939-40
Demers, Tony	1940-42
Phillips, Charlie	1942-43
Dheere, Marcel	1942-43
Hiller, Dutch	1942-43
Gauthier, Fernand	1944-45
Peters, Jim	1945-48
Carveth, Joe	1947-48
MacKay, Murdo	1948-49
Denis, Louis	1949-50
Frampton, Bob	1949-50
McNeil, Gerry	1949-50
Kaiser, Vern	1950-51
Plamondon, Gérard	1950-51
Hirschfeld, Bert	1950-51
Mazur, Ed	1950-51
Meger, Paul	1951-52
St-Laurent, Dollard	1951-58
Langlois, Albert	1958-61
Fontinato, Lou	1961-63
Harper, Terry	1963-72
Robinson, Larry	1972-89

TOUS LES JOUEURS DES CANADIENS PAR NUMÉRO
ALL-TIME CANADIENS BY NUMBER
1909-2009

20

Drouin, Paul-Émile	1935-38
Runge, Paul	1936-37
Mondou, Armand	1936-38
Mancuso, Gus	1937-38
Trudel, Louis	1938-39
Young, Doug	1939-40
Morin, Pete	1941-42
Hiller, Dutch	1942-43
Plamondon, Gérald	1945-46
White, Moe	1945-46
McMahon, Mike	1945-46
Gravelle, Léo	1946-47
Carse, Bob	1947-48
Robertson, George	1947-48
Campeau, Jean-Claude	1948-49
Dubé, Gilles	1949-50
Plamondon, Gérard	1949-50
Johnson, Tom	1949-50
King, Frank	1950-51
Desaulniers, Gérard	1950-51
Manastersky, Tom	1950-51
Béliveau, Jean	1950-51
Meger, Paul	1950-55
Bartlett, Jim	1954-55
Backstrom, Ralph	1956-57
Rousseau, Guy	1956-57
Cressman, Glenn	1956-57
Balfour, Murray	1956-57
Horvath, Bronco	1956-57
Johnson, Allan	1956-57
Wilson, Jerry	1956-57
Goyette, Phil	1956-63
Balon, Dave	1963-67
Monahan, Gary	1967-68
Berry, Bob	1968-69
Grenier, Lucien	1968-69
Mahovlich, Pete	1969-78
Connor, Cam	1978-79
Geoffrion, Danny	1979-80
Carbonneau, Guy	1980-81
Joly, Yvan	1980-81
Hunter, Mark	1981-85
Dahlin, Kjell	1985-88
Lumme, Jyrki	1988-90
Turgeon, Sylvain	1990-92
Carnback, Patrik	1992-93
Sévigny, Pierre	1993-95
Conroy, Craig	1995-96
Houde, Éric	1996-97
Bure, Valeri	1997-98
Lachante, Scott	1998-00
Stock, P. J.	2000-01
Zednik, Richard	2000-06
Johnson, Mike	2006-07
Smolinski, Bryan	2007-08
Lang, Robert	2008-09

21

Couture, Rosario	1935-36
Lorrain, Rodrigue	1935-36
Blake, Toe	1935-36
Cude, Wilf	1936-37
Mondou, Armand	1936-37
Singbush, Alex	1940-41
O'Connor, Buddy	1941-42
Dheere, Marcel	1942-43
Fillion, Robert	1943-44
Thibeault, Larry	1945-46
Bibeault, Paul	1945-46
Léger, Roger	1946-50
MacPherson, Bud	1948-55
Clune, Walter	1955-56
Deslauriers, Jacques	1955-56
Wilson, Jerry	1956-57
MacPherson, Bud	1956-57
Langlois, Albert	1957-58
Bownass, John	1957-58
Cushenan, Ian	1958-59
Tremblay, Jean-Claude	1959-60
Fleming, Reg	1959-60
Tremblay, Gilles	1960-68
Grenier, Lucien	1968-69
Glover, Howie	1968-69
Mickey, Larry	1969-70
Tardif, Marc	1969-70
Harris, Ted	1969-70
Grenier, Lucien	1969-70
Huck, Fran	1969-70
Charron, Guy	1969-70
Houle, Réjean	1970-71
Rochefort, Léon	1970-71
Lefley, Chuck	1971-72
Lambert, Yvon	1972-73
Rota, Randy	1972-73
Gardner, David	1972-74
Sather, Glen	1974-75
Jarvis, Doug	1975-82
Carbonneau, Guy	1982-94
Cullimore, Jassen	1997-98
Vukota, Mick	1997-98
Dawe, Jason	1998-99
Richter, Barry	1999-00
McKay, Randy	2002-03
Higgins, Christopher	2005-09

22

Crutchfield, Nels	1934-35
Heffernan, Gerry	1941-42
Lorrain, Rodrigue	1941-42
Heffernan, Gerry	1942-43
Campeau, Jean-Claude	1943-44
Walton, Robert	1943-44
Field, Wilf	1944-45
Stahan, Frank	1944-45
Lynn, Vic	1945-46
Quilty, John	1946-47
Macey, Hubert	1946-47
Gravelle, Léo	1947-48
Johnson, Tom	1947-48
Dussault, Normand	1947-51
Masnick, Paul	1951-52
Davis, Lorne	1952-54
Litzenberger, Ed	1953-54
Desaulniers, Gérard	1953-54
Masnick, Paul	1953-55
Tessier, Orval	1954-55
Marshall, Don	1954-63
Ferguson, John	1963-71
Shutt, Steve	1972-85
Richer, Stéphane	1984-85
Bucyk, Randy	1985-86
Charbonneau, José	1987-89
Brunet, Benoît	1990-96
Murray, Chris	1996-97
Manson, Dave	1997-00
Weinrich, Eric	1998-01
Audette, Donald	2001-02
Lindsay, Bill	2001-03
Bégin, Steve	2003-09

23*

MacKay, Murdo	1946-48
Laycoe, Hal	1947-50
Masnick, Paul	1950-52
Malone, Cliff	1951-52
Marshall, Don	1951-52
Fryday, Bob	1951-52
Davis, Lorne	1951-52
Edmundson, Garry	1951-52
Long, Stan	1951-52
Mazur, Ed	1951-52
Stewart, Gaye	1952-53
Desaulniers, Gérard	1952-53
Rousseau, Rolland	1952-53
Anderson, Doug	1952-53
Mazur, Ed	1952-55
Talbot, Jean-Guy	1954-55
Lamirande, Jean-Paul	1954-55
McAvoy, George	1954-55
Provost, Claude	1955-56
Pronovost, André	1956-61
MacNeil, Al	1961-62
McCreary, Bill	1962-63
Larose, Claude	1963-64
Boudrias, André	1963-64
Cournoyer, Yvan	1963-64
Berenson, Gord	1964-65
McCreary, Keith	1964-65
Peters, Garry	1964-65
Price, Noel	1965-67
Grant, Danny	1967-68
Berry, Bob	1968-69
Caron, Alain	1968-69
Bordeleau, Christian	1968-70
Charron, Guy	1970-71
Murdoch, Bob	1970-73
Gagnon, Germain	1971-72
Gainey, Bob	1973-89
Bellows, Brian	1992-95
Kiprusoff, Marko	1995-96
Stevenson, Turner	1997-00
Bélanger, Francis	2000-01

24

Cude, Wilf	1938-39
Stewart, Gaye	1953-54
Gamble, Dick	1954-55
Rousseau, Guy	1954-55
Hodge, Charlie	1954-55
Turner, Bob	1955-56
Achtymichuk, Gene	1956-57
Cressman, Glenn	1956-57
Broden, Connie	1956-57

TOUS LES JOUEURS DES CANADIENS PAR NUMÉRO
ALL-TIME CANADIENS BY NUMBER
1909-2009

McDonald, Ab	1957-58
Hoekstra, Cecil	1959-60
Rousseau, Robert	1960-61
Connelly, Wayne	1960-61
Hamilton, Charlie	1961-62
Berenson, Gord	1961-64
Sutherland, Bill	1962-63
Picard, Jean-Noël	1964-65
Peters, Garry	1964-65
Boudrias, André	1964-65
Gauthier, Jean	1964-65
Vadnais, Carol	1966-67
Gauthier, Jean	1966-67
Savard, Serge	1966-67
Redmond, Mickey	1967-71
Mickey, Larry	1970-71
Sheehan, Bob	1970-71
Amason, Chuck	1971-72
Hoganson, Dale	1971-72
Lefley, Chuck	1972-7S
Awrey, Don	1974-76
Mondou, Pierre	1976-77
Lupien, Gilles	1977-80
Picard, Robert	1980-84
Chelios, Chris	1983-90
Odelein, Lyle	1990-96
Thornton, Scott	1996-00
Laflamme, Christian	1999-01
Dackell, Andréas	2001-04
Simpson, Todd	2005-06
Henry, Alex	2008-09
Schneider, Mathieu	2008-09

25

Aiken, Don	1957-58
Pennington, Cliff	1960-61
Skov, Glen	1960-61
Carter, Bill	1961-62
Harper, Terry	1962-63
Larose, Claude	1962-63
Cournoyer, Yvan	1963-64
Boudrias, André	1963-64
Picard, Jean-Noël	1964-65
Rochefort, Léon	1964-65
Berenson, Gord	1965-66
Price, Noel	1965-66
Johns, Don	1965-66
Gauthier, Jean	1965-66
Rochefort, Léon	1965-67
Lemaire, Jacques	1967-79
Joly, Yvan	1979-80
Wickenheiser, Doug	1980-84
Landon, Larry	1983-84
Momesso, Sergio	1983-84
Svoboda, Petr	1984-92
Damphousse, Vincent	1992-99
Kilger, Chad	2000-04
Dandenault, Mathieu	2005-09

26

McCreary, Keith	1961-62
Brisson, Gérard	1962-63
Laperrière, Jacques	1962-63
Rochefort, Léon	1963-64
Gray, Terry	1963-64
Roberts, Jim	1963-67
Watson, Bryan	1967-68
Pleau, Larry	1969-70
Curtis, Paul	1969-70
Roberto, Phil	1969-70
Drouin, Jude	1969-70
Bouchard, Pierre	1970-78
Newman, Dan	1978-79
Dupont, Normand	1979-80
Baker, Bill	1980-81
Laughlin, Craig	1981-82
Näslund, Mats	1982-90
Bélanger, Jesse	1991-92
Leeman, Gary	1992-94
Montgomery, Jim	1994-95
Sarault, Yves	1994-96
Rucinsky, Martin	1995-02
Blouin, Sylvain	2002-03
Dagenais, Pierre	2003-06
Gorges, Josh	2006-09

27

Mahovlich, Frank	1970-74
Chartraw, Rick	1974-81
Van Boxmeer, John	1975-76
Shanahan,Sean	1975-76
Delorme, Gilbert	1981-84
Turnbull, Perry	1983-84
Deblois, Lucien	1984-86
Corson, Shayne	1986-92
Kjellberg, Patric	1992-93
Schneider, Mathieu	1992-95
Wilkie, David	1995-97
Corson, Shayne	1996-00
Van Allen, Shaun	2001-02
Czerkawski, Mariusz	2002-03
Kovalev, Alex	2003-09

28

Polich, Mike	1976-77
Larouche, Pierre	1977-82
Joly, Yvan	1982-83
Hamel, Jean	1983-84
Rooney, Steve	1984-87
Thibaudeau, Gilles	1986-87
Trader, Larry	1987-88
Desjardins, Éric	1988-95
Conroy, Craig	1994-95
Bureau, Marc	1995-98
Zubrus, Dainius	1998-99
Dykhuis, Karl	1999-04
Chipchura, Kyle	2007-09

29*

Vachon, Rogatien	1966-67
Wakely, Ernie	1968-69
Esposito, Tony	1968-69
Myre, Philippe	1969-70
Dryden, Ken	1970-73
	1974-79
Wamsley, Rick	1980-81
Orleski, Dave	1980-82
Holden, Mark	1981-82
Newbeny, John	1982-83
Chabot, John	1983-85
Flockhart, Ron	1984-85
Gingras, Gaston	1985-88
Thibaudeau, Gilles	1987-89
Lebeau, Patrick	1990-91
Bélanger, Jesse	1992-93
Racine, Yves	1994-96
Corson, Shayne	1996-97
Clark, Brett	1997-99
Cummins, Jim	1999-00
Shannon, Darryl	2000-01
Odjick, Gino	2000-02

30

Morissette, Jean-Guy	1963-64
Worsley, Lorne	1964-67
Bauman, Garry	1966-67
Vachon, Rogatien	1966-70
Esposito, Tony	1968-69
Myre, Philippe	1970-72
Thomas, Wayne	1972-74
Schutt, Rodney	1977-78
Hughes, Pat	1978-79
Acton, Keith	1979-80
Meagher, Rick	1979-80
Nilan, Chris	1979-88
	1991-92
Stevenson, Turner	1992-97
Jomphe, Jean-François	1998-99
Garon, Mathieu	1999-04
Aebischer, David	2005-07

31

Larocque, Michel	1973-74
Hughes, Pat	1977-78
Napier, Mark	1978-84
Baron, Normand	1983-84
Newberry, John	1983-85
Kordic, John	1985-89
Chorske, Tom	1989-91
Ronan, Ed	1991-95
Labrecque, Patrick	1995-96
Hackett, Jeff	1998-03
Price, Carey	2007-09

32

Lumley, Dave	1978-79
Herron, Denis	1979-82
Holden, Mark	1982-84
Lemieux, Claude	1983-90
Roberge, Mario	1990-95
Brown, Brad	1996-97
Petrov, Oleg	1999-01
Dwyer, Gordie	2002-04
Streit, Mark	2005-08

TOUS LES JOUEURS DES CANADIENS PAR NUMÉRO
ALL-TIME CANADIENS BY NUMBER
1909-2009

33*

Riley, John	1934-35
Sévigny, Richard	1979-84
Roy, Patrick	1984-96

34

Kitchen, Bill	1981-83
Schofield, Dwight	1982-83
Allison, Dave	1983-84
Gauvreau, Jocelyn	1983-84
Teal, Jeff	1984-85
Corson, Shayne	1985-87
Dufresne, Donald	1988-93
Popovic, Peter	1993-98
Zholtok, Sergei	1998-01
Dowd, Jim	2003-04

35

McPhee, Mike	1983-92
Charron, Éric	1992-93
Brashear, Donald	1993-97
Cullimore, Jassen	1996-97
Moog, Andy	1997-98
Bashkirov, Andrei	1998-01
Fiset, Stéphane	2001-02
Plekanec, Tomas	2003-07

36

Kitchen, Bill	1983-84
Momesso, Sergio	1985-88
Desjardins, Martin	1989-90
Ewen, Todd	1989-93
Fleming, Gerry	1993-95
Baron, Murray	1996-97
Morissette, Dave	1998-00
Hossa, Marcel	2001-02
Beauchemin, François	2002-03
D'Agostini, Matt	2007-09

37

Penney, Steve	1983-86
Exelby, Randy	1988-89
Bergeron, Jean-Claude	1990-91
Racicot, André	1992-94
Théodore, José	1995-96
Vokoun, Tomas	1996-97
Manson, Dave	1996-97
Poulin, Patrick	1997-02
Sundström, Niklas	2002-06

38

Lalor, Mike	1985-89
Odelein, Lyle	1989-90
Hill, Sean	1990-93
Fogarty, Bryan	1993-94
Malakhov, Vladimir	1994-00
Richter, Barry	2000-01
Bulis, Jan	2000-06
Denis, Marc	2008-09

39

Skrudland, Brian	1985-93
Jablonski, Pat	1995-97
Chabot, Frédéric	1998-99
Ciccone, Enrico	2000-01
Witehall, Johan	2000-01
Simpson, Reid	2001-02
Huet, Cristobal	2005-08

40

Campedelli, Dominic	1985-86
Riendeau, Vincent	1987-88
Racicot, André	1990-93
Kuntar, Les	1993-94
Bélanger, Jesse	1999-00
Chouinard, Éric	2000-01
Lapierre, Maxim	2005-09

41

Gilchrist, Brent	1988-92
Thibault, Jocelyn	1995-99
Fichaud, Éric	1999-01
Halak, Jaroslav	2006-09

42

Fletcher, Steven	1987-88
Vallis, Lindsay	1993-94
Tucker, Darcy	1995-97
Delisle, Jonathan	1998-99
Perezhogin, Alexander	2005-07

43

Brunet, Benoît	1988-89
Cassels, Andrew	1989-90
Brisebois, Patrice	1990-04

44

Mondou, Armand	1934-35
Richer, Stéphane	1985-91
Fogarty, Bryan	1993-95
Richer, Stéphane	1996-98
Hoglund, Jonas	1997-99
Robidas, Stéphane	1999-00
Souray, Sheldon	1999-07
Hamrlik, Roman	2007-09

45

Lemieux, Jocelyn	1988-90
Dionne, Gilbert	1990-95
Asham, Arron	1998-02
Locke, Corey	2007-08

46

Cristofoli, Ed	1989-90
Ferguson, Craig	1993-96
Higgins, Matt	1997-01
Gratton, Benoît	2001-02 2003-04
Kostitsyn, Andrei	2005-09

47

Lebeau, Stephan	1988-94
Lind, Juha	1999-01
Downey, Aaron	2005-07

48

Raymond, Paul-Marcel	1934-35
Collings, Norm	1934-35
Gagnon, John	1934-35
Daigneault, Jean-Jacques	1989-96
Groleau, François	1995-98
Guren, Miloslav	1998-01

49

Gauthier, Luc	1990-91
Savage, Brian	1993-02

51

Kovalenko, Andrei	1995-96
Ling, David	1996-98
Bouillon, Francis	1999-09

52

Rivet, Craig	1994-07

53

Racicot, André	1989-90
Fitzpatrick, Rory	1995-97
Blouin, Sylvain	1998-99
Janik, Doug	2008-09

54

Traverse, Patrick	2000-03
Grabovski, Mikhaïl	2007-08

55

McGill, John	1934-35
Ulanov, Igor	1997-00
Descôteaux, Matthieu	2000-01

TOUS LES JOUEURS DES CANADIENS PAR NUMÉRO
ALL-TIME CANADIENS BY NUMBER
1909-2009

56

Wilkie, David	1994-95
Fraser, Scott	1995-96
Nasreddine, Alain	1998-00
Robidas, Stéphane	2000-02

57

Murray, Chris	1994-96
Zubrus, Dainius	1998-99
Murray, Garth	2005-08

59

Jarventie, Martti	2001-02
Grabovski, Mikhaïl	2006-07

60

Théodore, José	1996-06

61

Ward, Jason	1999-01

62

Milroy, Duncan	2006-07

63

Darby, Craig	1999-01

64

Mondou, Armand	1934-35
Côté, Jean-Philippe	2005-06

65

Hainsey, Ron	2002-04

66

Mondou, Armand	1934-35

67

Pacioretty, Max	2008-09

68

Weber, Yannick	2008-09

70

Stewart, Gregory	2007-09

71

Bordeleau, Sébastien	1995-98
Ribeiro, Mike	1999-06
Brisebois, Patrice	2007-09

73

Ryder, Michael	2003-08

74

Kostitsyn, Sergei	2007-09

75

Portland, John	1934-35
Savage, Tony	1934-35
Roche, Desse	1934-35
Goldsworthy, Leroy	1934-35
Danis, Yann	2005-06

76

Balej, Jozef	2003-04

77

Turgeon, Pierre	1994-97

78

Landry, Éric	2000-02

79

Markov, Andrei	2000-09

80

Maxwell. Ben	2008-09

81

Hossa, Marcel	2002-04

82

Audette, Donald	2001-04

83

Bertrand, Éric	2000-01

84

Latendresse, Guillaume	2006-09

86

Ferland, Jonathan	2005-06

88

Jenkins, Roger	1934-35
Delisle, Xavier	2001-02
Higgins, Christopher	2003-04

90

Juneau, Joe	2001-04

93

Gilmour, Doug	2001-03

94

Perreault, Yanic	2001-04

95

Michaud, Olivier	2001-02
Berezin, Sergei	2001-02

99**

Lamb, Joe	1934-35
Roche, Desse	1934-35
Bourgault, Léo	1934-35

* Numéro retiré/Retired number

** Numéro retiré par la LNH/Retired number by the NHL

LES CANADIENS DANS LA COMMUNAUTÉ

Au-delà de ses réalisations sportives, le Club de hockey Canadien pose des gestes pour aider directement la communauté. C'est par le biais de sa Fondation et de ses différents programmes communautaires que l'organisation désire contribuer à améliorer la qualité de vie des jeunes de partout à travers le Québec.

THE CANADIENS IN THE COMMUNITY

The Montreal Canadiens Hockey Club doesn't only shine at ice level. The team also spreads its good will throughout the community. Thanks to the Montreal Canadiens Children's Foundation, the club's various community programs are playing a key role in helping to improve the quality of life for youth throughout Quebec.

ANDREI MARKOV

LA FONDATION
DES CANADIENS
POUR L'ENFANCE

LA VOLONTÉ D'AIDER LES ENFANTS

La Fondation des Canadiens pour l'enfance est déterminée à procurer un avenir meilleur et en santé aux enfants dans le besoin. Instaurée en août 2000, la Fondation a remis 8,4 millions de dollars à quelque 350 organismes œuvrant pour le bien-être des enfants à travers le Québec. La Fondation réalise son mandat de deux façons, soit par la mise en œuvre de son projet-phare, le programme BLEU BLANC BOUGE et par l'octroi d'un soutien financier à des organismes dont les projets favorisent un mode de vie sain et physiquement actif et appuient le développement personnel des enfants.

GEORGES LARAQUE

THE WILL TO HELP CHILDREN

The Montreal Canadiens Children's Foundation is determined to provide a brighter and healthier future to children in need. Since its inception in August 2000, the Foundation has donated $8.4 million to some 350 charitable endeavours supporting the well-being of underprivileged children across the province of Quebec. The Foundation carries out its mandate two ways: through the flagship BLEU BLANC BOUGE program and its financial support network for community groups whose projects promote healthy and physically active lifestyles and the personal development of children.

1,9 MILLIONS DE DOLLARS EN DONS À TRAVERS LE QUÉBEC

En 2008-2009, la Fondation a remis 1,9 millions de dollars en dons à près de 30 organismes qui viennent en aide aux enfants de la province de Québec. De ce montant, près d'un million de dollars a servi à la construction de la première patinoire BLEU BLANC BOUGE. Les deux prochaines patinoires seront érigées dans les arrondissements de Montréal-Nord, à l'automne 2009, et de Verdun, au printemps 2010. En plus d'apporter un soutien financier dans le cadre de son projet-phare, la Fondation appuie des organismes dont les programmes favorisent un mode de vie sain et physiquement actif et contribuent au développement personnel par la participation à des activités éducatives de loisirs chez les jeunes âgés de 0 à 17 ans.

INAUGURATION DE LA PREMIÈRE PATINOIRE COMMUNAUTAIRE DANS L' ARRONDISSEMENT DE VILLERAY-SAINT-MICHEL-PARC-EXTENSION.

INAUGURATION OF THE FIRST COMMUNITY RINK IN THE VILLERAY-SAINT-MICHEL-PARC-EXTENSION BOROUGH.

1.9 MILLION DOLLARS TO CHARITABLE ORGANIZATIONS ACROSS QUEBEC

In 2008-09, the Foundation donated $1.9 million to close to 30 charities that support children across Quebec. Roughly $1 million was used for the construction of the first BLEU BLANC BOUGE community outdoor rink. The next two rinks will be built in the Montreal North borough in the fall of 2009 and, in Verdun in the spring of 2010. The Foundation also provides financial assistance to local charitable organizations that promote and encourage a healthy and physically active lifestyle among young people, while supporting the personal development of youth between the ages of 0 and 17 through educational and leisure activities.

LA VOLONTÉ DE VALORISER L'ÉDUCATION

Le Club de hockey Canadien fait partie du patrimoine québécois. Riche de plus de 100 ans d'histoire, l'entreprise met à profit ses réalisations pour susciter l'intérêt des jeunes Québécois à l'école. La discipline, la rigueur et la détermination déployées par les hockeyeurs professionnels sont des valeurs que les Canadiens désirent inculquer aux jeunes par le biais du programme Canadiens@l'école, des Prix d'excellence Guy-Lafleur et du programme de bourses des Canadiens de Montréal.

RÉJEAN HOULE

THE WILL TO VALUE EDUCATION

The Montreal Canadiens Hockey Club is part of Quebec's rich heritage. With its legendary 100-year history, the team taps into its resources to spark interest among Quebec's youth in school. Discipline, dedication and determination are all values embraced by professional hockey players, and they are also values that the Montreal Canadiens want to pass on to young people through the Canadiens@school program, the Guy Lafleur Awards of Excellence and the Montreal Canadiens scholarship program.

LA VOLONTÉ DE SOUTENIR LA SANTÉ

De tous les temps, chaque joueur ayant porté l'uniforme des Canadiens de Montréal a apporté son appui aux enfants frappés par la maladie ainsi qu'à leurs proches. Touchés par l'épreuve à laquelle font face ces jeunes, les joueurs leur apportent réconfort et moments de bonheur, que ce soit lors de visites à l'Hôpital Sainte-Justine et à l'Hôpital de Montréal pour enfants ou dans le cadre de leur implication dans le programme *Le Hockey pour vaincre le cancer*.
De plus, depuis 27 ans, joueurs, dirigeants et anciens joueurs participent à la Collecte de sang annuelle des Canadiens.

CAREY PRICE

THE WILL TO SUPPORT GOOD HEALTH

From the very beginning, each player who has worn the Montreal Canadiens uniform has lent support to sick children and their families. Moved by the youngsters' ordeals, the players have brought comfort and times of joy through their visits at the Sainte-Justine and the Montreal Children's Hospitals and their involvement in the *Hockey Fights Cancer* campaign. Furthermore, the Montreal Canadiens players team up with management and members of the Canadiens Alumni in continuing the 27-year tradition of the Canadiens Annual Blood donor Clinic.

LA VOLONTÉ DE CONTRIBUER AU MIEUX-ÊTRE

Le Club de hockey Canadien partage sa passion pour le hockey à tous les amateurs de même que son temps et ses ressources aux jeunes qui vivent des difficultés. Les membres de l'organisation apportent aide et soutien au Club des petits déjeuners du Québec, à Centraide et à la Grande Guignolée des Médias.

YOUPPI!

THE WILL TO CONTRIBUTE TO WELL-BEING

The Montreal Canadiens Hockey Club shares its passion for hockey with every fan–young and old. The team also shares its resources with youth and families who are going through rough times. The team helps and provides support to Le Club des petits déjeuners du Québec, Centraide and the Media's Big Food Drive.

LA VOLONTÉ DE DÉVELOPPER LE HOCKEY MINEUR

En tant qu'équipe professionnelle, le Club de hockey Canadien se fait un devoir de participer au développement du hockey et d'encourager la relève avec le programme *Respect-Apprentissage-Plaisir*. Le Festival de hockey mineur, la Journée des entraîneurs et l'École de hockey des Canadiens sont autant d'événements qui favorisent le développement du hockey mineur. Les futurs joueurs de hockey professionnel sont les jeunes qui pratiquent leur sport favori aux quatre coins de la province et les Canadiens sont fiers de les appuyer tout au long de leur cheminement.

GUILLAUME LATENDRESSE

THE WILL TO DEVELOP MINOR HOCKEY

As a professional hockey club, the Montreal Canadiens make it their duty to be actively involved in the development of hockey and encourage minor hockey players to pursue their dream through the *Learn, Respect and Fun program*. The Minor Hockey Festival, the Coaching Day and the Montreal Canadiens Hockey School are events that contribute to the development of our sport. Tomorrow's professional hockey players are today's kids who play the game of hockey on rinks and ponds across the province and the Canadiens are proud to support them throughout their progression.

LA VOLONTÉ D'APPUYER LA COMMUNAUTÉ

Tous les membres du Club de hockey Canadien sont engagés auprès de la communauté avec un seul objectif : AIDER, et ainsi faire une différence dans la vie d'autrui. Ensemble, les membres de l'organisation cumulent plus de 450 sorties annuellement dans la communauté. De plus, l'équipe appuie plus de 750 organismes sans but lucratif via son Programme de dons d'articles autographiés.

MAXIM LAPIERRE

THE WILL TO SUPPORT THE COMMUNITY

All members of the Montreal Canadiens organization share the common goal of lending a helping hand to the community and make a difference in the children's lives. The Habs family totals more than 450 community visits annually. The Montreal Canadiens also support more than 750 non-profit community groups through its Donation in-kind Program.

YOUPPI!

À la veille de son 30e anniversaire dans les rangs professionnels, Youppi! a prouvé qu'il n'était pas juste un icône ou un souvenir nostalgique du baseball à Montréal.

Le 18 octobre 2005, les Canadiens ont ajouté à leur alignement un joueur d'envergure qui a fait ses débuts sur la patinoire avant le match opposant les Canadiens aux Bruins de Boston.

La première mascotte dans l'histoire à avoir représenté deux équipes professionnelles, Youppi! continue d'être une institution au Québec. Depuis son arrivée avec la famille des Canadiens il y a quatre ans, Youppi! s'implique dans la communauté de Montréal en visitant les enfants malades de l'hôpital Sainte-Justine et en participant à des centaines d'événements caritatifs.

Après avoir déménagé au Centre Bell de façon permanente, Youppi! a accueilli des centaines de partisans à son nouveau domicile Youppi!ville qui est ouvert depuis janvier 2007. Plus accessible que jamais, Youppi! a même sa propre section sur canadiens.com où les partisans peuvent interagir avec leur mascotte favorite et apprendre davantage sur son histoire.

On the heels of celebrating his 30th year in the pro ranks, Youppi! has proven he isn't just an icon and nostalgic memory of baseball in Montreal.

On October 18, 2005, the Canadiens suddenly had one extra player, a sizable addition to their lineup, as Youppi! made his on-ice debut just prior to puck drop against the Bruins that night.

The first mascot in history to represent two professional sports franchises, the lovable orange hero continues to be an institution in Quebec. Since joining the Habs family four seasons ago, Youppi! has engrained himself in the Montreal community, thrilling children at Sainte-Justine Hospital and attending hundreds of charity events over the years.

Finally moving into his permanent digs at the Bell Centre in January 2007, Youppi! has welcomed thousands of fans young and old to his new home since the inauguration of Youppi!ville two years ago. More accessible than ever, Youppi! is also available online through his own section of canadiens.com, where fans can learn more and interact with Montreal's beloved mascot.

BULLDOGS DE HAMILTON
HAMILTON BULLDOGS

HAMILTON BULLDOGS
CLUB-ÉCOLE DES CANADIENS/CANADIENS' DEVELOPMENT TEAM

DIVISION NORD (Association de l'Ouest)
NORTH DIVISION (Western Conference)

14e saison dans la Ligue américaine de hockey
14th season in the American Hockey League

COPPS COLISEUM

101, York Blvd. - Hamilton (Ontario) L8R 3L4
Tel.: (905) 529-8500
FAX: (905) 777-2360
Billetterie / Ticket Office: (905) 564-4040
Passerelle de presse / Press Box: (905) 564-4054
www.hamiltonbulldogs.com

PERSONNEL 2009-2010 TEAM DIRECTORY

Propriétaire majoritaire & Président
Majority Owner & Chairman
Michael Andlauer

Président & Gouverneur
President & Governor
Glenn Stanford

Directeur-gérant
General Manager
Julien BriseBois

Entraîneur-chef
Head Coach
Guy Boucher

Entraîneurs adjoints
Assistant Coaches
Daniel Lacroix, Martin Raymond

Thérapeute sportif
Athletic Therapist
Luc LeBlanc

Coordonnateur, Conditionnement physique
Strength & Conditioning Coordinator
Darren McConaghy

Gérant de l'équipement
Equipment Manager
John Forget

Adjoint au gérant de l'équipement
Assistant Equipment Manager
Kasey LaMorre

Dir., Diffusion et Communications / Commentateur-radio
Dir. of Broadcasting & Comm. / Play-By-Play Announcer
Derek Wills

Analyste - radio
Colour Commentator - Radio
Al Craig

Coordonnateur, Communications
Coordinator, Communications
Wes Edward

Adjointe administrative et Coordonnatrice des voyages
Executive Assistant & Travel Manager
Wendy MacDonald

Directeur des Finances
Director of Finance
Robert Jefferies

Dir., Mise en marché de la marque et Fondation des Bulldogs
Director of Brand Marketing and Bulldogs Foundation
Paul Giordano

Coordonnateur, Médias numériques
Digital Media Coordinator
Matt Kostek

Commis-comptable
Accounting Clerk
Amy Middelkamp

Coordonnateur, Sorties dans la communauté
Coordinator, Community Appearances
Josh Court

Ventes et mise en marché
Sales and Marketing
J-Core Marketing

HISTORIQUE, CLUB-ÉCOLE DES CANADIENS
CANADIENS DEVELOPMENT TEAM HISTORY

1963-64 – 1964-65	Omaha Knights	CHL
1965-66 – 1968-69	Houston Apollos	CHL
1969-70 – 1970-71	Voyageurs de Montréal	AHL
1971-72 – 1983-84	Nova Scotia Voyageurs	AHL
1984-85 – 1989-90	Canadiens de Sherbrooke	AHL
1990-91 – 1998-99	Fredericton Canadiens	AHL
1999-00 – 2001-02	Citadelles de Québec	AHL
Depuis/Since 2002-03	Hamilton Bulldogs	AHL

HAMILTON BULLDOGS
CLUB-ÉCOLE DES CANADIENS/CANADIENS DEVELOPMENT TEAM

GUY BOUCHER
ENTRAÎNEUR-CHEF
HEAD COACH

Guy Boucher a été nommé au poste d'entraîneur-chef des Bulldogs de Hamilton le 29 juin dernier, devenant du même coup le 7e entraîneur de l'histoire des Bulldogs.

Possédant une expérience de onze saisons comme entraîneur au hockey junior, dont les trois dernières à titre d'entraîneur-chef des Voltigeurs de Drummondville, qu'il a menés au tournoi de la Coupe Memorial au terme de la dernière campagne en plus de se voir attribuer le trophée Paul-Dumont à titre de personnalité de l'année dans la LHJMQ En 2008-2009, Boucher a connu une saison record amassant 112 points au classement, soit 79 points de plus que la saison précédente, remportant aussi la Coupe du Président. Avant de se joindre aux Voltigeurs, il fut entraîneur-adjoint avec les Huskies de Rouyn-Noranda (1997 à 2000) et de l'Océanic de Rimouski (2003 à 2006) avec lesquels il a remporté le trophée Jean-Rougeau et la coupe du Président, en 2004-2005, et pris part à la coupe Memorial.

Guy Boucher a aussi été entraîneur-chef des Lions du Lac Saint-Louis (Midget AAA) de 2000 à 2002. Il a également œuvré sur la scène internationale à titre d'entraîneur adjoint de l'équipe nationale du Canada U-18, médaillée d'or au championnat mondial, en avril 2008. Il fut adjoint avec l'équipe nationale canadienne des moins de 18 ans en 2006 (championnat mondial) et en 2007 (Tournoi Ivan Hlinka). Il a occupé un rôle similaire avec l'équipe junior canadienne, vainqueur d'une cinquième médaille d'or consécutive au championnat mondial de hockey junior 2009 à Ottawa.

Avant d'entreprendre une carrière d'entraîneur, Boucher a évolué avec les Redmen de l'Université McGill, amassant 51 buts et 121 points entre 1991 et 1995. Il a par la suite joué en Europe en 1995-1996 avec la formation de Viry-Essonne, en France, avant de revenir au Québec.

Sur le plan académique, il a obtenu un diplôme en histoire et une mineure en biologie environnementale avant d'entreprendre des études en génie biosystèmes et une maîtrise en psychologie sportive.

Âgé de 38 ans, Guy Boucher est originaire de Notre-Dame-du-Lac au Québec. Son épouse Marsha et lui sont les parents de trois enfants, Vincent ainsi que les jumelles Mila et Naomi.

Avec les Bulldogs, Boucher sera secondé par Daniel Lacroix et Martin Raymond qui compléteront le personnel d'entraîneurs des Bulldogs. Lacroix a passé les trois dernières saisons comme adjoint avec les Islanders de New York, alors que Martin Raymond a connu une fructueuse comme entraîneur-chef des Redmen de McGill au cours des 14 dernières campagnes.

Guy Boucher was appointed head coach of the Hamilton Bulldogs on June 29, 2009 becoming the 7th head coach in franchise history.

Boucher has been involved in Quebec major junior hockey for most of the last 11 years, including the last three as head coach of the QMJHL's Drummondville Voltigeurs. The 2008-09 was the most successful year in the history of the Voltigeurs who made it to the Memorial Cup after finishing first overall and winning the President's Trophy earning Boucher the Paul-Dumont Award as the QMJHL Personality of the Year. Under his guidance the Voltigeurs ended the season with 112 points, an astonishing 79-point improvement over the previous year. Prior to his Drummondville years, Boucher was an assistant coach with Rouyn-Noranda (1997-2000) and Rimouski (2003-2006) winner of the 2005 QMJHL regular season title and the President Cup as playoff champions, making it to the Memorial Cup tournament.

From 2000 to 2002 Boucher was the head coach of the Lac Saint-Louis Lions at the Midget AAA level. Boucher also enjoyed success at the international level working as an assistant coach with Canada's National Men's Under-18 Team on three separate occasions, including the 2008 IIHF World Under-18 Championship where the squad struck gold. He was also behind the bench at the 2007 Ivan Hlinka tournament and the 2006 IIHF World Under-18 Championship. At the World Under-20 Championship, he was an assistant with the Canadian Team that won a record-tying fifth consecutive gold medal at the 2009 World Junior Championships held in Ottawa.

Before embracing a coaching career, Guy Boucher was a member of the McGill Redmen recording 51 goals and 121 points with the team from 1991 to 1995. He then headed to Europe suiting up for the French club of Viry-Essonne in 1995-1996.

Boucher first earned a diploma in History, with a minor in Environmental Biology and an undergraduate degree in Biosystems Engineering before entering the Masters program towards a degree in Sports Psychology.

The 38-year old Boucher was born at Notre-Dame-du-Lac, Québec. Guy Boucher and his wife Marsha are the proud parents of three children, son Vincent and twin daughters Mila and Naomi.

The Hamilton Bulldogs coaching staff is completed by Daniel Lacroix and Martin Raymond who will join Boucher behind the bench. Lacroix spent the last three seasons as an assistant with the NHL's New York Islanders, while Raymond has enjoyed a successful career as head coach of the McGill Redmen for the past 14 seasons.

HAMILTON BULLDOGS - 2008-2009
STATISTIQUES SAISON RÉGULIÈRE/REGULAR-SEASON STATISTICS

	PJ GP	V W	D L	DP OTL	DF SOL	PTS PTS	BP GF	BC GA
DOMICLE/HOME	40	24	15	1	0	49	129	95
ÉTRANGER/AWAY	40	25	12	3	0	53	134	106
TOTAL	**80**	**49**	**37**	**4**	**0**	**102**	**263**	**201**

NO NO	JOUEUR PLAYER	POS POS	PJ GP	B G	A A	PTS PTS	+/- +/-	PUN PIM	AN PP	DN SH	BG GW	P OT	L S	EFF PCT
85	YANICK LEHOUX	C	80	19	41	60	6	38	5	1	1	0	160	0.119
36	DAVID DESHARNAIS	C	77	24	34	58	12	20	6	1	5	0	97	0.247
91	BEN MAXWELL	C	73	22	36	58	6	58	11	0	5	0	156	0.141
15	MIKE GLUMAC	RW	66	33	19	52	3	60	17	0	5	0	190	0.174
19	BROCK TROTTER	C	76	18	31	49	8	32	4	0	6	0	128	0.141
7	YANNICK WEBER	D	68	16	28	44	11	42	10	0	2	1	201	0.080
20	RYAN RUSSELL	C	79	20	19	39	27	24	0	4	4	1	161	0.124
17	KYLE CHIPCHURA	C	51	14	21	35	28	65	1	1	3	0	113	0.124
28	RYAN WHITE	C	80	11	18	29	10	68	1	1	2	0	79	0.139
72	MATHIEU CARLE	D	59	7	22	29	10	43	6	0	1	1	93	0.075
23	MAX PACIORETTY	LW	37	6	23	29	1	43	0	0	1	0	92	0.065
4	DAN JANCEVSKI	D	76	1	27	28	24	76	0	0	0	0	116	0.009
24	T.J. KEMP (TOTAL)	D	67	2	25	27	16	40	0	0	1	0	77	0.026
	WBS	D	22	1	8	9	5	22	0	0	0	0	28	0.036
	HAM	D	45	1	17	18	11	18	0	0	1	0	49	0.020
22	MATT D'AGOSTINI	RW	20	14	11	25	7	16	5	2	2	0	64	0.219
16	GREG STEWART	LW	51	7	10	17	8	170	0	0	1	0	66	0.106
74	SERGEI KOSTITSYN	RW	16	5	8	13	4	18	2	1	0	0	44	0.114
44	SHAWN BELLE	D	60	3	10	13	19	93	1	1	0	0	67	0.045
42	OLIVIER LATENDRESSE	C	20	1	12	13	0	6	0	1	0	0	32	0.031
41	MATHIEU AUBIN	C	32	7	5	12	8	29	3	0	2	0	56	0.125
10	J.T. WYMAN	RW	52	6	5	11	16	8	0	1	0	0	65	0.092
11	STEVE GAINEY	LW	33	7	3	10	-3	32	1	1	2	0	46	0.152
5	ALEX HENRY	D	79	3	7	10	9	127	0	0	0	0	53	0.057
6	CHAD ANDERSON	D	56	5	2	7	14	55	0	0	0	0	74	0.068
43	DOUG JANIK (TOTAL)	D	22	0	7	7	6	14	0	0	0	0	31	0.000
	RFD	D	4	0	2	2	2	4	0	0	0	0	4	0.000
	HAM	D	18	0	5	5	4	10	0	0	0	0	27	0.000
3	RYAN O'BYRNE	D	18	1	5	6	9	35	0	0	1	0	19	0.053
49	RYAN FLINN	LW	52	2	2	4	0	122	0	0	0	0	22	0.091
39	THOMAS BEAUREGARD	RW	8	2	1	3	0	6	2	0	1	0	16	0.125
18	TYLER SHELAST	R	17	2	1	3	-2	4	1	0	0	0	18	0.111
32	FRÉDERIC ST-DENIS	D	7	1	1	2	-4	6	0	0	0	0	8	0.125
21	R. KINASEWICH (TOTAL)	LW	8	1	1	2	5	2	0	0	0	0	9	0.111
	LE	LW	1	0	0	0	0	0	0	0	0	0	0	0.000
	HAM	LW	7	1	1	2	5	2	0	0	0	0	9	0.111
25	PAVEL VALENTENKO	D	4	0	2	2	-1	2	0	0	0	0	8	0.000
29	LOÏC LACASSE	G	8	0	1	1	0	0	0	0	0	0	0	0.000
8	M. V. GUILDER (TOTAL)	F	8	0	1	1	-2	0	0	0	0	0	4	0.000
	MIL	F	5	0	0	0	-1	0	0	0	0	0	2	0.000
	HAM	F	3	0	1	1	-1	0	0	0	0	0	2	0.000
12	ANDREW CONBOY	LW	15	0	1	1	1	6	0	0	0	0	6	0.000
30	CÉDRICK DESJARDINS	G	30	0	0	0	0	2	0	0	0	0	0	0.000
38	MARC DENIS	G	46	0	0	0	0	8	0	0	0	0	0	0.000

NO. GARDIENS NO. GOALTENDERS		MJ GP	MINS MINS	V W	D L	DTB SOL	BL SO	BA GA	MOY GAA	ARRÊTS SAVES	% EFF % SPCT
29	LOÏC LACASSE	8	436	6	1	0	2	15	2.07	177	0.922
30	CÉDRICK DESJARDINS	30	1718	16	12	0	4	73	2.55	824	0.919
38	MARC DENIS	46	2659	27	18	0	5	109	2.46	1254	0.920

DÉSAVANTAGE NUMÉRIQUE/PENALTY KILLING

	B/G	OPP	PCT
DOM./HOME	40	183	78.1
ÉTR./AWAY	32	193	83.4
TOTAL	**72**	**376**	**80.9**

15 BDN / SHG

AVANTAGE NUMÉRIQUE/POWERPLAY

	B/G	OPP	PCT
DOM./HOME	39	205	19.0
ÉTR./AWAY	37	194	19.1
TOTAL	**76**	**399**	**19.0**

12 BDNC / SHGA

BUTS PAR PÉRIODE/GOALS BY PERIOD

	1	2	3	P/OT	Total
HAMILTON	73	86	97	3	263
ADV/OPP	61	59	77	4	201

TIRS PAR PÉRIODE/SHOTS BY PERIOD

	1	2	3	P/OT	Total
HAMILTON	787	758	774	22	2341
ADV/OPP	784	884	765	23	2456

HAMILTON BULLDOGS - 2008-2009
STATISTIQUES EN SÉRIES/PLAYOFF STATISTICS

	PJ GP	V W	D L	DP OTL	DF SOL	PTS PTS	BP GF	BC GA
DOMICLE/HOME	3	0	3	0	0	0	5	11
ÉTRANGER/AWAY	3	2	1	0	0	4	10	11
TOTAL	**6**	**2**	**4**	**0**	**0**	**4**	**15**	**22**

NO NO	JOUEUR PLAYER	POS POS	PJ GP	B G	A A	PTS PTS	+/- +/-	PUN PIM	AN PP	DN SH	BG GW	P OT	L S	EFF PCT
91	BEN MAXWELL	C	6	3	1	4	-1	4	2	0	0	0	11	0.273
28	RYAN WHITE	C	6	3	1	4	3	9	0	0	2	1	10	0.300
36	DAVID DESHARNAIS	C	6	1	3	4	-3	4	0	0	0	0	5	0.200
15	MIKE GLUMAC	RW	6	1	3	4	-4	4	1	0	0	0	1	0.053
20	RYAN RUSSELL	C	6	1	3	4	1	2	0	0	0	0	9	0.111
17	KYLE CHIPCHURA	C	6	3	0	3	-1	2	0	1	0	0	7	0.429
4	DAN JANCEVSKI	D	6	0	3	3	-2	6	0	0	0	0	4	0.000
85	YANICK LEHOUX	C	6	1	1	2	-2	4	1	0	0	0	12	0.083
6	CHAD ANDERSON	D	5	0	2	2	0	6	0	0	0	0	2	0.000
72	MATHIEU CARLE	D	6	0	2	2	-4	4	0	0	0	0	9	0.000
16	GREG STEWART	L	2	1	0	1	0	9	0	0	0	0	1	1.000
44	SHAWN BELLE	D	6	1	0	1	0	16	0	0	0	0	4	0.250
7	YANNICK WEBER	D	2	0	1	1	-1	10	0	0	0	0	5	0.000
38	MARC DENIS	G	6	0	1	1	0	2	0	0	0	0	0	0.000
19	BROCK TROTTER	C	6	0	1	1	-1	1	0	0	0	0	4	0.000
10	J.T. WYMAN	RW	6	0	1	1	-3	2	0	0	0	0	7	0.000
12	ANDREW CONBOY	LW	1	0	0	0	-1	2	0	0	0	0	0	0.000
49	RYAN FLINN	LW	4	0	0	0	0	0	0	0	0	0	1	0.000
41	MATHIEU AUBIN	C	5	0	0	0	-1	0	0	0	0	0	7	0.000
24	T.J. KEMP	D	5	0	0	0	0	4	0	0	0	0	4	0.000
5	ALEX HENRY	D	6	0	0	0	-1	8	0	0	0	0	7	0.000
43	DOUG JANIK	D	6	0	0	0	-1	7	0	0	0	0	9	0.000

NO NO	GARDIEN GOALTENDER	MJ GP	MINS MINS	V W	D L	DTB SOL	BL SO	BA GA	MOY GAA	ARRÊTS SAVES	% EFF % SPCT
38	MARC DENIS	6	359	2	4	0	0	20	3.34	161	0.890

HAMILTON BULLDOGS
CALENDRIER 2009-2010 SCHEDULE

À domicile
Home

À l'étranger
Away

SEPTEMBRE / SEPTEMBER

DIM/SUN	LUN/MON	MAR/TUE	MER/WED	JEU/THU	VEN/FRI	SAM/SAT
13	14	15	16	17	18	19
20	21	22	23	24	25	26
27	28	29	30			

OCTOBRE / OCTOBER

DIM/SUN	LUN/MON	MAR/TUE	MER/WED	JEU/THU	VEN/FRI	SAM/SAT
				1	2	3
4 TORONTO 16h00	5	6	7	8	9 ROCKFORD 19h30	10
11	12	13	14	15	16 PEORIA 20h00	17 CHICAGO 20h00
18	19 MANITOBA 19h30	20 MANITOBA 19h30	21	22	23 SAN ANTONIO 20h00	24 TEXAS 20h00
25	26	27 HOUSTON 20h05	28	29	30 ABBOTSFORD 19h30	31

NOVEMBRE / NOVEMBER

DIM/SUN	LUN/MON	MAR/TUE	MER/WED	JEU/THU	VEN/FRI	SAM/SAT
1 PEORIA 16h00	2	3	4	5	6 Centre Bell BINGHAMTON 19h30	7
8 BINGHAMTON 15h00	9	10 ROCHESTER 19h05	11	12	13	14 SYRACUSE 19h00
15	16	17 ABBOTSFORD 22h30	18 ABBOTSFORD 22h30	19	20 MANITOBA 20h30	21 MANITOBA 20h30
22	23	24 ROCHESTER 19h30	25 HOUSTON 19h30	26	27 LAKE ERIE 19h30	28 LAKE ERIE 13h00
29	30					

DÉCEMBRE / DECEMBER

DIM/SUN	LUN/MON	MAR/TUE	MER/WED	JEU/THU	VEN/FRI	SAM/SAT
		1	2	3	4 TORONTO 19h30	5 TORONTO 16h00
6	7	8	9 ABBOTSFORD 19h30	10	11	12
13 ABBOTSFORD 16h00	14	15 MILWAUKEE 19h30	16	17	18 ADIRONDACK 19h30	19 HARTFORD 19h00
20 ROCHESTER 17h00	21	22	23	24	25	26 MILWAUKEE 19h05
27	28 TORONTO 19h30	29	30 ROCHESTER 19h30	31 GRAND RAPIDS 19h30		

JANVIER / JANUARY

DIM/SUN	LUN/MON	MAR/TUE	MER/WED	JEU/THU	VEN/FRI	SAM/SAT
					1	2 LAKE ERIE 19h00
3 MILWAUKEE 16h00	4	5	6 CHICAGO 19h30	7	8 LAKE ERIE 19h30	9 GRAND RAPIDS 19h00
10	11 LAKE ERIE 19h30	12	13 LAKE ERIE 19h30	14	15 ROCHESTER 19h30	GRAND RAPIDS 19h00
17	18	19	20	21	22 ROCHESTER 19h05	23 TORONTO 19h00
24 / 31 MILWAUKEE 20h00	25	26	27 ROCKFORD 20h05	28 MILWAUKEE 20h00	29	30 CHICAGO 17h00

FÉVRIER / FEBRUARY

DIM/SUN	LUN/MON	MAR/TUE	MER/WED	JEU/THU	VEN/FRI	SAM/SAT
	1	2	3 SAN ANTONIO 19h30	4	5 ROCHESTER 19h05	6 TORONTO 19h00
7	8	9	10	11	12 LAKE ERIE 19h30	13 ABBOTSFORD 19h00
14	15	16 TEXAS 19h30	17	18	19 GRAND RAPIDS 19h00	20
21 Centre Bell ADIRONDACK 13h00	22	23	24 TORONTO 19h30	25	26	27 ROCHESTER 19h00
28 TORONTO 18h00						

MARS / MARCH

DIM/SUN	LUN/MON	MAR/TUE	MER/WED	JEU/THU	VEN/FRI	SAM/SAT
	1	2	3 ADIRONDACK 19h30	4	5 CHICAGO 19h30	6 CHICAGO 19h00
	8	9 TORONTO 19h30	10	11	12 GRAND RAPIDS 19h30	13 GRAND RAPIDS 19h00
14	15	16	17 ADIRONDACK 19h00	18	19 LAKE ERIE 19h30	20 TORONTO 16h00
21	22	23 MANITOBA 20h30	24 MANITOBA 20h30	25	26 ABBOTSFORD 22h30	27 ABBOTSFORD 19h00
28	29	30	31			

AVRIL / APRIL

DIM/SUN	LUN/MON	MAR/TUE	MER/WED	JEU/THU	VEN/FRI	SAM/SAT
				1 TORONTO 19h30	2	3 ROCHESTER 19h00
4 MANITOBA 16h00	5	6 MANITOBA 19h30	7	8	9 SYRACUSE 19h30	10 TORONTO 16h00

Tous les matchs à HNE
All games ET

DATES À RETENIR 2009-2010 KEY DATES

Septembre / September

14 Match Kraft Hockeyville Game
NY Islanders vs Vancouver @ Terrace, C.-B./B.C.

Octobre / October

1 Début de la 92e saison régulière
92nd regular season begins

2-3 Chicago vs Florida @ Helsinki, FIN
Detroit vs St. Louis @ Stockholm, SWE

N.D./NA Présentation du trophée Lester-Patrick (New York, NY)
Lester Patrick Award luncheon (New York, NY)

Novembre / November

7 Partie du Panthéon de la renommée du hockey
Annual Hockey Hall of Fame Game.
(Detroit @ Toronto, Air Canada Centre)

9 Cérémonie d'intronisation au Panthéon de la renommée du hockey à Toronto
(Brett Hull, Brian Leetch, Luc Robitaille, Steve Yzerman)
Hockey Hall of Fame Induction Ceremony in Toronto

Décembre / December

1 Date limite pour accorder des contrats aux joueurs autonomes du Groupe 2
Signing deadline for Group 2 free agents

19-27 Gel des effectifs (aucune transaction ou réaffectation de joueurs; le rappel d'un joueur dans la LNH est toutefois permis)
Holiday Roster Freeze in effect (no trades or player assignments; players may be recalled to the NHL)

26-5 janv. Championnats du monde IIHF de hockey junior (Saskatoon & Regina, Sask.)
IIHF World U20 Hockey Championship

Janvier / January

1 Match hivernal 2010 de la LNH (Fenway Park, Boston, MA), Philadelphia vs Boston
NHL Winter Classic 2010 (Fenway Park, Boston, MA)

29-31 Week-end Hockey en Amérique
Hockey Weekend Across America

30 Journée du hockey au Canada à CBC
CBC's Hockey Day in Canada.

Février / February

15-23 Pause des Jeux olympiques d'hiver 2010 (Aucun match)
2010 Winter Olympic Break (No games)

28 Match pour l'obtention de la médaille d'or (JO)
Olympic gold-medal game

Mars/ March

1 La LNH reprend ses activités après les JO
NHL regular season resumes after Olympic break

3 Date limite des transactions (15 h, HNE)
Trade deadline (3 p.m., Eastern Standard Time)

Avril / April

11 Fin de la saison régulière dans la LNH
Last day of 2009-10 regular season

14 Début des séries de la Coupe Stanley
Stanley Cup Playoffs begin

Mai / May

7-23 Championnats du monde de hockey
Mannheim & Gelsenkirchen, Allemagne/Germany
IIHF World Championship

24-29 Évaluations et tests en vue du repêchage
NHL Combine (Toronto, Ontario)

Juin / June

18 Dernière date possible pour la conquête de la coupe Stanley
Last possible day for 2010 Stanley Cup Final

N.D./NA Cérémonie de remise des trophées de la LNH
NHL Awards Show (Las Vegas, NV)

N.D./NA Date limite pour le premier recours à l'arbitrage salarial par les équipes
Deadline for first club-elected salary arbitration

N.D./NA Séance de sélection de la LNH
2010 NHL Entry Draft

Juillet / July

1 Transfert des joueurs admissibles à l'autonomie
Free Agency Period begins

5 Date limite pour le recours à l'arbitrage salarial par les joueurs
Deadline for player-elected salary arbitration

6 Date limite pour le recours à l'arbitrage salarial par les équipes
Deadline for club-elected salary arbitration

20 Audiences des causes en arbitrage (jusqu'au 4 août)
Salary arbitration hearings (through August 4)

Août / August

6 Date limite pour rendre les décisions relatives aux causes en arbitrage
Deadline for salary arbitration decisions to be rendered

LES OFFICIELS DE LA LNH/NHL OFFICIALS

ARBITRES / REFEREES

NOM / NAME	NO
AUGER, STÉPHANE	15
BANFIELD, DAVID	44
CHARRON, FRANCES	46
CIAMAGA, CHRIS	41
DEVORSKI, PAUL	10
DWYER, GORD	19
FRASER, KERRY	2
FURLATT, ERIC	27
HASENFRATZ, MIKE	30
HÉBERT, GHISLAIN	49
JACKSON, DAVE	8
JOANNETTE, MARC	25
KIMMERLY, GREG	18
KOWAL, TOM	32
KOZARI, STEVE	40
L'ÉCUYER, FREDERICK	48
LARUE, DENNIS	14
LEE, CHRIS	28
LEGGO, MIKE	3
MAROUELLI, DAN	6
MARTELL, ROB	26
MCCAULEY, WES	4
MCCREARY, BILL	7
MEIER, BRAD	34
MORTON, DEAN	36
O'HALLORAN, DAN	13
O'ROURKE, DAN	9
PEEL, TIM	20
POCHMARA, BRIAN	43
POLLOCK, KEVIN	33
REHMAN, KYLE	37
ROONEY, CHRIS	5
ST-LAURENT, FRANCOIS	38
ST-PIERRE, JUSTIN	45
SUTHERLAND, KELLY	11
VAN MASSENHOVEN, DON	21
WALKOM, STEPHEN	24
WALSH, IAN	29
WATSON, BRAD	23

JUGES DE LIGNES / LINESMEN

NOM / NAME	NO
AMELL, DEREK	75
BARTON, STEVE	59
BRISEBOIS, DAVID	96
CAMERON, LONNIE	74
CHAMPOUX, PIERRE	67
CHERREY, SCOTT	50
CORMIER, MICHEL	76
CVIK, MIKE	88
DEVORSKI, GREG	54
DRISCOLL, SCOTT	68
GALLOWAY, RYAN	82
GIBBS, DARREN	66
HENDERSON, DON	91
HEYER, SHANE	55
KOVACHIK, BRAD	71
LAZAROWICH, BRAD	86
MACH, BRIAN	78
MCELMAN, ANDY	90
MILLER, STEVE	89
MORIN, JEAN	97
MURPHY, BRIAN	93
MURRAY, JONNY	95
NANSEN, DEREK	70
NELSON, THOR	80
NOWAK, TIM	77
PANCICH, BRYAN	94
PARÉ, MARK	79
RACICOT, PIERRE	65
RODY, VAUGHAN	73
SCHACHTE, DAN	52
SEITZ, LYLE	61
SERICOLO, ANTHONY	84
SHARRERS, JAY	57
SHEWCHYK, MARK	92
WHELER, MARK	56

ANAHEIM DUCKS — ducks.nhl.com

Honda Center (17 174)
2695 Katella Avenue
Anaheim, CA 92806
Tel.: (714) 940-2900 • FAX: (714) 940-2953
Exec. V.P. and General Manager: **Bob Murray**
Head Coach: **Randy Carlyle**
Director of Media and Communications: **Alex Gilchrist**

ATLANTA THRASHERS — thrashers.nhl.com

Philips Arena (18 545)
Centennial Tower
101 Marietta Street NW
Suite 1900
Atlanta, GA 30303
Tel.: (404) 878-3300 • FAX: (404) 878-3712
Exec. V.P. & General Manager: **Don Waddell**
Head Coach: **John Anderson**
Senior Director of Public Relations: **Rob Koch**

BOSTON BRUINS — bruins.nhl.com

TD Garden (17 565)
100 Legends Way
Boston, MA 02114
Tel.: (617) 624-2327 • FAX: (617) 523-7184
General Manager: **Peter Chiarelli**
Head Coach: **Claude Julien**
Director of Communications: **Matthew Chmura**

BUFFALO SABRES — sabres.nhl.com

HSBC Arena (18 690)
One Seymour H. Knox III Plaza
Buffalo, NY 14203-3096
Tel.: (716) 855-4100 • FAX: (716) 855-4122
General Manager: **Darcy Regier**
Head Coach: **Lindy Ruff**
Director of Public Relations: **Michael Gilbert**

CALGARY FLAMES — flames.nhl.com

Pengrowth Saddledome (19 289)
P.O. Box 1540, Station M
Calgary, AB T2P 3B9
Tel.: (403) 777-2177 • FAX: (403) 777-2195
General Manager: **Darryl Sutter**
Head Coach: **Brent Sutter**
V.P., Communications: **Peter Hanlon**

CAROLINA HURRICANES — hurricanes.nhl.com

RBC Center (18 680)
1400 Edwards Mill Road
Raleigh, NC 27607
Tel.: (919) 467-7825 • FAX: (919) 462-0123
President & General Manager: **Jim Rutherford**
Head Coach: **Paul Maurice**
Director of Media Relations: **Mike Sundheim**

CHICAGO BLACKHAWKS — blackhawks.nhl.com

United Center (20 500)
1901 West Madison Street
Chicago, IL 60612
Tel.: (312) 455-7000 • FAX: (312) 455-7041
General Manager: **Stan Bowman**
Head Coach: **Joel Quenneville**
Director of Media Relations: **Brandon Faber**

COLORADO AVALANCHE — avalanche.nhl.com

Pepsi Center (18 007)
1000 Chopper Circle
Denver, CO 80204
Tel.: (303) 405-1100 • FAX: (303) 893-0614
President & Alt. Governor: **Pierre Lacroix**
Exec. V.P. & General Manager: **Greg Sherman**
Head Coach: **Joe Sacco**
Sr. V.P., Comm. & Business Operations: **Jean Martineau**

COLUMBUS BLUE JACKETS — bluejackets.nhl.com

Nationwide Arena (18 144)
200 W. Nationwide Blvd.
Columbus, OH 43215
Tel.: (614) 246-4625 • FAX: (614) 246-4007
General Manager: **Scott Howson**
Head Coach: **Ken Hitchcock**
V.P. of Public Relations: **Todd Sharrock**

DALLAS STARS — stars.nhl.com

American Airlines Center (18 532)
2500 Victory Avenue
Dallas, TX 75219
Tel.: (214) 387-5500 • FAX: (214) 387-5610
General Manager: **Joe Nieuwendyk**
Head Coach: **Marc Crawford**
Assistant V.P., Communications: **Rob Scichili**

DETROIT RED WINGS — redwings.nhl.com

Joe Louis Arena (20 066)
19 Steve Yzerman Drive
Detroit, MI 48226
Tel: (313) 394-7000 • FAX: (313) 567-0296
Senior Vice President: **Jim Devellano**
Executive V.P., GM & Alt. Governor: **Ken Holland**
Head Coach: **Mike Babcock**
Sr. Director of Communications: **John Hahn**

CANADIENS DE MONTRÉAL — canadiens.nhl.com

Centre Bell (21 273)
1260 rue De La Gauchetière Ouest
Montréal, QC H3B 5E8
Tel: (514) 932-2582 • FAX: (514) 932-8285
V.P. Exéc. & Dir. Gén./Exec. V.P. & General Manager: **Bob Gainey**
Entraîneur-chef/Head Coach: **Jacques Martin**
Vice-Président Communications: **Donald Beauchamp**

EDMONTON OILERS — oilers.nhl.com

Rexall Place (16 839)
11230 - 110 Street
Edmonton, AB T5G 3H7
Tel: (780) 414-4000 • FAX: (780) 409-5848
President of Hokcey Operations: **Kevin Lowe**
General Manager: **Steve Tambellini**
Head Coach: **Pat Quinn**
Director, Communications: **J.J. Hebert**

NASHVILLE PREDATORS — predators.nhl.com

Sommet Center (17 113)
501 Broadway
Nashville, TN 37203
Tel: (615) 770-2300 • FAX: (615) 770-2309
President of Hockey Oper., GM & Alt Gov.: **David Poile**
Head Coach: **Barry Trotz**
Director of Communications: **Tim Darling**

FLORIDA PANTHERS — panthers.nhl.com

BankAtlantic Center (19 250)
One Panther Parkway
Sunrise, FL 33323
Tel.: (954) 835-7000 • FAX: (954) 835-7700
Assistant General Manager: **Randy Sexton**
Head Coach: **Peter DeBoer**
Director, Communications: **Justin Copertino**

NEW JERSEY DEVILS — devils.nhl.com

Prudential Center (17 625)
165 Mulberry Street
Newark, NJ 07102
Tel.: (973) 757-6100 • FAX: (973) 757-6399
President, CEO, & GM: **Lou Lamoriello**
Head Coach: **Jacques Lemaire**
Senior Director, Communications: **Jeff Altstadter**

LOS ANGELES KINGS — kings.nhl.com

Staples Center (18 118)
1111 South Figueroa Street
Los Angeles, CA 90015
Tel.: (310) 535-4500 • FAX: (310) 535-4525
President & General Manager: **Dean Lombardi**
Head Coach: **Terry Murray**
V.P., Communications & Broadcasting: **Mike Altieri**

NEW YORK ISLANDERS — islanders.nhl.com

Nassau Veteran Memorial Coliseum (16 234)
1255 Hempstead Turnpike
Uniondale, NY 11553
Tel.: (516) 501-6750 • FAX: (516) 501-6700
General Manager: **Garth Snow**
Head Coach: **Scott Gordon**
Director of Communications: **Seth Sylvan**

MINNESOTA WILD — wild.nhl.com

Xcel Energy Center (18 064)
317 Washington Street
St. Paul, MN 55102
Tel.: (651) 602-6000 • FAX: (651) 293-9574
General Manager: **Chuck Fletcher**
Head Coach: **Todd Richards**
V.P., Communications & Broadcasting: **Bill Robertson**

NEW YORK RANGERS — rangers.nhl.com

Madison Square Garden (18 200)
2 Penn Plaza, 14th Floor
New York, NY 10121
Tel.: (212) 465-6486 • FAX: (212) 465-6494
President, General Manager: **Glen Sather**
Head Coach: **John Tortorella**
Director, Public Relations: **Brendan McIntyre**

OTTAWA SENATORS
senators.nhl.com

Scotiabank Place (19 153)
1000 Palladium Drive
Ottawa, ON K2V 1A5
Tel.: (613) 599-0250 • FAX: (613) 599-5562
Executive V.P. & General Manager: **Bryan Murray**
Head Coach: **Cory Clouston**
V.P., Communications: **Phil Legault**

PHILADELPHIA FLYERS
flyers.nhl.com

Wachovia Center (19 537)
3601 South Broad Street
Philadelphia, PA 19148
Tel.: (215) 389-9554 • FAX: (215) 389-9403
General Manager: **Paul Holmgren**
Head Coach: **John Stevens**
Sr. Director of Communications: **Zack Hill**

PHOENIX COYOTES
coyotes.nhl.com

Jobing.com Arena (17 125)
9400 W. Maryland Ave.
Glendale, AZ 85305
Tel.: (623) 772-3200 • FAX: (623) 872-2000
General Manager: **Don Maloney**
Head Coach: **Wayne Gretzky**
Director of Media Relations: **Sergey Kocharov**

PITTSBURGH PENGUINS
penguins.nhl.com

Mellon Arena (16 940)
66 Mario Lemieux Place
Pittsburgh, PA 15219
Tel.: (412) 642-1300 • FAX: (412) 642-1859
Exec. V.P. & General Manager: **Ray Shero**
Head Coach: **Dan Bylsma**
Vice President, Communications: **Tom McMillan**

ST. LOUIS BLUES
blues.nhl.com

Scottrade Center (19 150)
1401 Clark Avenue
St. Louis, MO 63103
Tel.: (314) 622-2500 • FAX: (314) 622-2582
Sr. V.P. & General Manager: **Larry Pleau**
President of Hockey Oper. & Alt. Gov.: **John Davidson**
Head Coach: **Andy Murray**
Vice President, Public Relations: **Michael Caruso**

SAN JOSE SHARKS
sharks.nhl.com

HP Pavilion at San Jose (17 496)
525 West Santa Clara St.
San Jose, CA 95113
Tel.: (408) 287-7070 • FAX: (408) 999-5797
Exec. V.P. & General Manager: **Doug Wilson**
Head Coach: **Todd McLellan**
Director of Media Relations: **Scott Emmert**

TAMPA BAY LIGHTNING
lightning.nhl.com

St. Petes Times Forum (19 758)
401 Channelside Drive
Tampa, FL 33602
Tel.: (813) 301-6500 • FAX: (813) 301-1480
Executive V.P. & General Manager: **Brian Lawton**
Head Coach: **Rick Tocchet**
Executive Vice President, Communications: **Bill Wickett**
Manager of Media Relations: **Brian Bresman**

TORONTO MAPLE LEAFS
mapleleafs.nhl.com

Air Canada Centre (18 819)
40 Bay Street, Suite 400
Toronto, ON M5J 2X2
Tel.: (416) 815-5700 • FAX: (416) 359-9331
President & General Manager: **Brian Burke**
Head Coach: **Ron Wilson**
Director, Media Relations: **Pat Park**

VANCOUVER CANUCKS
canucks.nhl.com

General Motors Place (18 630)
800 Griffiths Way
Vancouver, B.C. V6B 6G1
Tel.: (604) 899-4600 • FAX: (604) 899-4640
President & GM & Alt. Gov., NHL: **Mike Gillis**
Head Coach: **Alain Vigneault**
Director, Media Relations & Team Operations: **T.C. Carling**

WASHINGTON CAPITALS
capitals.nhl.com

Verizon Center (18 277)
601 F. Street NW
Washington, DC 20004
Tel: (202) 266-2200 • FAX: (202) 266-2360
V.P. & General Manager: **George McPhee**
Head Coach: **Bruce Boudreau**
Director of Media Relations: **Nate Ewell**

NHL - TORONTO

50 Bay Street, 11th Floor - Toronto, ON, M5J 2X8
Tel.: (416) 359-7900 • FAX: (416) 981-2779
Sr. V.P., Public Relations & Media: **Gary Meagher**
Statistician : **Benny Ercolani**

NHL - MONTRÉAL

1800 McGill College Avenue, Suite 2600 - Montréal (Québec) H3A 3J6 - Tel.: (514) 841-9220 • FAX: (514) 841-1070

NHL - NEW YORK
www.nhl.com

1185 Avenue of the Americas - New York, NY, 10036
Tel.: (212) 789-2000 • FAX: (212) 789-2020
Commissioner : **Gary B. Bettman**
Deputy Commissioner: **Bill Daly**
Chief Operating Officer: **John Collins**
Sr. Executive V.P. of Hockey Operations: **Colin Campbell**
Director of Officiating: **Stephen Walkom**
Director, Central Scouting: **E.J. McGuire**
Senior V.P., Corporate Communications: **Bernadette Mansur**

COMPLEXE SPORTIF BELL/BELL SPORTS COMPLEX

Complexe d'entraînement

Situé sur la rive sud de Montréal, le Complexe Sportif Bell sert de domicile d'entraînement permanent des Canadiens et abrite une partie des services hockey des Canadiens.

Le Complexe Sportif Bell comporte deux patinoires, un terrain de soccer intérieur, un centre de conditionnement physique ouvert au public, la boutique Zone Canadiens, une clinique de physiothérapie ainsi qu'un laboratoire orthopédique.

Directions à partir du Centre Bell
Emprunter De La Montagne jusqu'à Notre-Dame, tourner à gauche
Prendre l'accès à l'autoroute Bonaventure
Continuer jusqu'au Pont Champlain
Suivre l'Autoroute 10 vers les Cantons de l'Est (Sud)
Prendre la Sortie 11 vers boulevard du Quartier
Tourner à droite sur boulevard Leduc
Le stationnement du Complexe est sur la droite.

Practice Facility

Located on the South Shore of Montreal, the Bell Sports Complex is the official practice facility of the Montreal Canadiens away from the Bell Centre and part of the Canadiens hockey department.

The Bell Sports Complex features two rinks, an indoor soccer playing field, a conditioning centre open to the public, the Canadiens Zone team store, a physiotherapy clinic as well as an orthopedic laboratory.

Getting there from the Bell Centre
Take De La Montagne south to Notre-Dame and turn left
Drive on Notre-Dame to the Bonaventure Expressway access ramp
Follow the directions to Champlain Bridge
Continue on Highway 10 South (Eastern Townships)
Get off at Exit 11, Boulevard du Quartier
Make a right on Boulevard Leduc
The Complex's parking lot is on the right

Complexe Sportif Bell Sports Complex
8000, boulevard Leduc
Brossard (Québec) J4Y 0E9
Canada

Contact : Claude Robert
crobert@complexesportifbell.com
Tel. : 450.926.2887 poste: 224 Fax : 450.926.2885

Info pratique : 514.989.2835
www.csbell.ca

LES CANADIENS DE MONTRÉAL/MONTREAL CANADIENS
CALENDRIER 2009-2010/SCHEDULE

Hors-concours (Dom.) / Preseason (Home)
Hors-concours (Etr.) / Preseason (Away)
À domicile / Home
À l'étranger / Away

SEPTEMBRE / SEPTEMBER

DIM/SUN	LUN/MON	MAR/TUE	MER/WED	JEU/THU	VEN/FRI	SAM/SAT
13	14	15	16	17 FLO 19h30	18 OTT 19h30	19 OTT 19h00
20 BOS 19h00	21 PIT 19h30	22	23	24 BOS 19h30	25	26 BUF 19h00
27	28	29	30			

OCTOBRE / OCTOBER

DIM/SUN	LUN/MON	MAR/TUE	MER/WED	JEU/THU	VEN/FRI	SAM/SAT
				1 TOR 19h00	2	3 BUF 19h00
4	5	6 CGY 21h00	7 VAN 22h00	8	9	10 EDM 22h00
11	12	13	14	15 COL 19h30	16	17 OTT 19h00
18	19	20 ATL 19h30	21	22 NYI 19h00	23	24 NYR 19h00
25	26 NYI 19h30	27	28 PIT 19h30	29	30 CHI 20h30	31 TOR 19h00

NOVEMBRE / NOVEMBER

DIM/SUN	LUN/MON	MAR/TUE	MER/WED	JEU/THU	VEN/FRI	SAM/SAT
1	2	3 ATL 19h30	4	5 BOS 19h00	6	7 TB 19h00
8	9	10 CGY 19h30	11	12 PHO 21h00	13	14 NAS 20h00
15	16	17 CAR 19h30	18	19	20 WAS 19h00	21 DET 19h00
22	23	24 CLB 19h30	25 PIT 19h30	26	27	28 WAS 19h00
29	30					

DÉCEMBRE / DECEMBER

DIM/SUN	LUN/MON	MAR/TUE	MER/WED	JEU/THU	VEN/FRI	SAM/SAT
		1 TOR 19h30	2	3 BUF 19h00	4 BOS 20h00	5
6	7 PHI 19h30	8 OTT 19h30	9	10 PIT 19h30	11	12 ATL 19h00
13	14 BUF 19h30	15	16 NJ 19h00	17 MIN 19h00	18	19 NYI 19h00
20	21 ATL 19h00	22	23 CAR 19h00	24	25	26 TOR 19h00
27	28 OTT 19h30	29	30 TB 19h00	31 FLO 17h00		

JANVIER / JANUARY

DIM/SUN	LUN/MON	MAR/TUE	MER/WED	JEU/THU	VEN/FRI	SAM/SAT
					1	2
3 BUF 15h00	4	5 WAS 19h00	6	7 FLO 19h30	8	9 NJ 19h00
10	11	12	13	14 DAL 19h30	15	16 OTT 19h00
17 NYR 19h00	18	19	20 STL 19h30	21	22 NJ 19h00	23 NYR 19h00
24 / 31	25	26 FLO 19h30	27 TB 19h30	28	29	30 OTT 14h00

FÉVRIER / FEBRUARY

DIM/SUN	LUN/MON	MAR/TUE	MER/WED	JEU/THU	VEN/FRI	SAM/SAT
	1	2 VAN 19h30	3	4 BOS 19h00	5	6 PIT 14h00
7 BOS 15h00	8	9	10 WAS 19h30	11	12 PHI 19h00	13 PHI 19h00
14	15	16	17	18	19	20
21 / 28	22	23	24	25	26	27

MARS / MARCH

DIM/SUN	LUN/MON	MAR/TUE	MER/WED	JEU/THU	VEN/FRI	SAM/SAT
	1	2 BOS 19h00	3	4 SJ 22h30	5	6 LA 22h00
7 ANA 20h00	8	9 TB 19h30	10	11 EDM 19h00	12	13 BOS 19h00
14	15	16 NYR 19h00	17	18	19	20 TOR 19h00
21	22 OTT 19h30	23	24 BUF 19h30	25 FLO 19h30	26	27 NJ 19h00
28	29	30	31 CAR 19h00			

AVRIL / APRIL

DIM/SUN	LUN/MON	MAR/TUE	MER/WED	JEU/THU	VEN/FRI	SAM/SAT
				1	2 PHI 19h00	3 BUF 19h00
4	5	6 NYI 19h00	7	8 CAR 19h00	9	10 TOR 19h00

Tous les matchs à HNE
All games ET

Coca-Cola
zero
Coca-Cola
TOUT LE GOÛT DU COCA-COLA, ZÉRO CALORIE.*
*PAS DE PUNITION
« Coca-Cola Zero » convient aux régimes à faible teneur en calories. MD/MC Coca-Cola Ltée., utilisées sous permis.

LEVONS NOS VERRES