



GUIDE
DE PRESSE
2015-2016
MEDIA GUIDE

LA VRAIE NATURE DU NOIR

Le téléviseur OLED de LG a été nommé « meilleur téléviseur à ce jour » par CNET. Les pixels OLED fonctionnent de façon autonome pour émettre des couleurs brillantes – et ils peuvent également diffuser un noir absolu. Cela permet à votre téléviseur de créer des images plus nettes, plus précises et plus réalistes. De plus, nos téléviseurs OLED sont incroyablement minces, puisque le rétroéclairage est superflu. Grâce à leur écran légèrement courbé, ils imitent la magnifique forme d'un écran de cinéma, ce qui vous permet de vivre une véritable expérience cinématographique dans le confort de votre maison.



« Téléviseur OLED TV : La meilleure image jamais vue. » 

LG 55EC9300 – Critique télé OLED – 2014/09/16

LG OLED TV LGOLED.ca

Images d'écran simulées. ©2015 LG Electronics Canada inc. Tous droits réservés.
« LG Life's Good » est une marque déposée de LG Corp. inc.



Depuis le début de la saison 2014-2015, la grande famille des Canadiens a été fortement éprouvée par le décès de plusieurs anciens joueurs et un entraîneur qui, chacun à leur manière, ont contribué à écrire la glorieuse histoire des Canadiens. Le Club de hockey Canadien désire leur rendre hommage et leur témoigner toute sa reconnaissance.

Since the beginning of the 2014-15 season, several former players and a coach passed away leaving hockey fans across the country in mourning. Through their feats, dedication and commitment they each contributed to the franchise's success and glory. The Montreal Canadiens family wishes to acknowledge their involvement and pay tribute to those outstanding individuals. They will be missed but never forgotten.



JEAN BÉLIVEAU - 02.12.2014

Né le 31 août 1931, à Trois-Rivières, Jean Béliveau fut l'un des plus grands joueurs dans l'histoire des Canadiens. Il a disputé 1 125 matchs en saison régulière, inscrivant 507 buts et 712 aides, et remporté la coupe Stanley à 10 occasions comme joueur en plus de mériter de nombreux honneurs collectifs et individuels.

Born on August 31, 1931, in Trois-Rivières, Jean Béliveau was one of the greatest players in Canadiens' history. He played 1,125 regular season games, recording 507 goals and assisting on 712 others. He etched his name on the Stanley Cup 10 times during his playing career and earned several individual and collective awards and honours.

**GERMAIN GAGNON** - 26.10.2014

Originaire de Chicoutimi, né le 9 décembre 1942, Germain Gagnon a revêtu brièvement l'uniforme des Canadiens en 1971-1972. Il a disputé 259 matchs dans la LNH avec le Tricolore, les Islanders de New York, les Blackhawks de Chicago et les Scouts de Kansas City.

A native of Chicoutimi, born on December 9, 1942, Germain Gagnon played briefly with the Canadiens in 1971-72. He took part in 259 NHL games with the Canadiens, Islanders, Blackhawks and Kansas City Scouts.

**GILLES TREMBLAY** - 26.11.2014

L'athlète qui a vu le jour le 17 décembre 1938 à Montmorency a joué 509 matchs et remporté la coupe Stanley à quatre reprises avec les Canadiens avant de connaître une brillante carrière de 27 ans en tant qu'analyste à La Soirée du hockey.

Born on December 17, 1938 in Montmorency, Quebec, Tremblay played 509 NHL games winning four Stanley Cup championships before spending 27 years as part of La Soirée du hockey broadcasting team.

**CLAUDE RUEL** - 09.02.2015


Membre de la grande famille des Canadiens pendant plus de cinq décennies, Claude Ruel a conduit les Canadiens à la coupe Stanley en 1969 et a fait partie des services de recrutement de l'équipe pendant de nombreuses années. Ruel est né le 12 septembre 1938.

A member of the Montreal Canadiens family for half a century, Claude Ruel, born on September 12, 1938, led the Canadiens to the Stanley Cup in 1969 and for many years was an important part of the team's scouting and coaching staff.

**ELMER LACH** - 04.04.2015

Pivot de la célèbre Punch Line entre Maurice Richard et « Toe » Blake, Elmer Lach est né le 22 janvier 1918 en Saskatchewan. Récipiendaire des trophées Hart et Art-Ross, membre du Temple de la renommée du hockey (1966), il a vu son chandail (16) être retiré en son honneur par les Canadiens.

Born in Saskatchewan on January 22, 1918, Elmer Lach played on the Punch Line between Rocket Richard and Toe Blake. He won the Hart and Art Ross trophies, was a member of the Hockey Hall of Fame (1966), and was honoured by the Canadiens who retired his number 16 jersey.

**DOLLARD ST-LAURENT - 06.04.2015**

Un solide défenseur possédant de belles aptitudes, St-Laurent a remporté la coupe Stanley à cinq reprises, dont quatre fois avec les Canadiens. Le défenseur né le 12 mai 1929, à Verdun, a pris part au match des étoiles de la LNH à cinq occasions.

A sturdy defenseman with good puck-moving skills, St-Laurent was a five-time Stanley Cup champion, including four titles as a member of the Canadiens. Born on May 12, 1929, in Verdun, he played in the NHL All-Star game on five separate occasions.

**JOHN MAHAFFY - 02.05.2015**


John Mahaffy est décédé à l'âge de 96 ans et au moment de sa mort, il était le doyen parmi les anciens joueurs des Canadiens. Mahaffy a disputé neuf matchs avec les Canadiens en 1942-1943.

John Mahaffy passed away at age 96 and at the time of his death he was the Canadiens oldest living member. He played nine games with the Canadiens in 1942-43.

**ROBERT « BOB » FILLION - 13.08.2015**

Décédé à l'âge de 95 ans, Bob Fillion a joué sept saisons avec les Canadiens de Montréal (1943-1950) et remporté la coupe Stanley à deux occasions. Fillion avait auparavant joué deux saisons en compagnie de Maurice Richard et Émile Bouchard avec les Maple Leafs de Verdun.

Bob Fillion who passed away at age 95 played seven seasons with the Canadiens (1943-50) and won the Stanley Cup twice. He had previously played alongside Maurice Richard and Émile Bouchard with the Verdun Maple Leafs in the QJHL.

**TODD EWEN - 19.09.2015**

Né le 22 mars 1966, à Saskatoon, Todd Ewen a passé quatre saisons dans l'uniforme des Canadiens (1989 – 1993), disputant 190 matchs au cours desquels il a écopé de 609 minutes de pénalité. Ewen, qui a amassé 32 points, dont 13 buts, a aussi remporté la coupe Stanley avec le Tricolore en 1993.

Born in Saskatoon on March 22, 1966, Todd Ewen spent four seasons with the Canadiens (1989-1993), suiting up for 190 games and serving 609 penalty minutes. Ewen, who recorded 32 points, including 13 goals as a Hab, helped the Canadiens win the Stanley Cup in 1993.

CLUB DE HOCKEY CANADIEN - CENTRE BELL

1909, AVENUE DES CANADIENS-DE-MONTREAL, QUEBEC, H3B 5E8
TÉL: (514) 932-2582 INFO-MÉDIAS / MEDIA HOTLINE (514) 989-2835
COMpte TWITTER / PR TWITTER ACCOUNT (@CHCINFOMEDIA)

LA DIRECTION / EXECUTIVE MANAGEMENT

Propriétaire, Président et Chef de la direction, Club de hockey Canadien, Centre Bell & evenko	
Owner, President and Chief Executive Officer, Club de hockey Canadien, Bell Centre & evenko	Geoff Molson
Vice-président exécutif et chef de l'exploitation	
Executive Vice President and Chief Operating Officer	Kevin Gilmore
Vice-président exécutif et directeur général, hockey	
Executive Vice President and General Manager, Hockey	Marc Bergevin
VP exécutif et chef de la direction financière	
Executive Vice President and Chief Financial Officer	Fred Steer
VP exécutif et directeur général, gestion des bâtiments	
Executive VP and General Manager, Facilities Operations	Alain Gauthier
VP principal, Communications	
Senior VP, Communications	Donald Beauchamp
VP exécutive des affaires corporatives et chef des affaires juridiques	
Executive VP Corporate Affairs and Chief Legal Officer	France Margaret Bélanger
Président, Effix - Publicité et ventes de commandite	
President, Effix - Advertising and Sponsorship Sales	François-X. Seigneur
VP exécutif et chef de l'exploitation, evenko	
Executive VP and COO, evenko	Jacques Aubé
Président, Association des Anciens Canadiens	
President, Canadiens Alumni	Réjean Houle
Vice-président, ventes	
Vice President, Sales	Vincent Lucier
VP, technologies de l'information et des communications	
VP, Information and Communication Technology	Pierre-Éric Belzile
Vice-président, marketing	
Vice President, Marketing	Dino Di Pancrazio
Vice-présidente, ressources humaines	
Vice President, Human Resources	Maryse Landry
Vice-présidente, billetterie	
Vice President, Box Office	Cathy Dascoli
Vice-présidente, satisfaction de la clientèle	
Vice President, Customer Satisfaction	Caroline Hamel
Vice-président, exploitation	
Vice President, Building operations	Xavier Luydin
Vice-président, concession et boutique	
Vice President, Retail and Concession Operations	Alec Beaudry

TÉLÉPHONES / PHONE NUMBERS

Sécurité / Security	514 989-2839
Salon Jacques-Beauchamp	
Press Lounge	514 989-2844, 514 989-2848
Passerelle / Press Box	514 989-2872, 514 925-2088
Boutique	514 989-2886, 514 932-3270, 1 800 363-8162

HOCKEY

Adjoins au directeur général	
Assistant General Managers	Larry Carrière, Scott Mellanby
VP principal, opérations hockey	
Senior VP, Hockey Operations	Rick Dudley
VP du personnel des joueurs et directeur de recrutement amateur	
VP of Player Personnel and Director of Amateur Scouting	Trevor Timmins
Directeur Dépisteurs professionnels	
Director Pro Scouting	Vaughn Karpan
Directeur des Affaires juridiques	
Director of Legal Affairs	John Sedgwick
Directeur du développement des joueurs	
Director of Player Development	Martin Lapointe
Entraîneur, développement des joueurs	
Player Development Coach	Rob Ramage
Entraîneur-chef	
Head Coach	Michel Therrien
Entraîneurs adjoints	
Assistant Coaches	Clément Jodoin, Dan Lacroix, Jean-Jacques Daigneault
Entraîneur des gardiens	
Goaltending Coach	Stéphane Waite
Conseiller hockey	
Hockey Consultant	Craig Ramsay
Instructeur, service vidéo	
Video Coach	Mario Leblanc
Soutien informatique, service vidéo	
IT Support, Video Coach	Éric Gravel
Dépisteurs professionnels / Professional Scouts	Doug Gibson, Mark Mowers, Scott Masters, Eric Crawford
Dépisteurs - niveau amateur	
Amateur Scouting Staff	Shane Churla, Frank Jay, Donald Audette, Alvin Backus, Elmer Benning, Bill Berglund, Serge Boisvert, Bobby Kinsella, Michal Krupa, Hannu Laine, Christer Rockstrom, Artem Telepin, Pat Westrum, Ken Morin, David Starman
Chef de secteur, services à l'équipe & administration hockey	
Team Services & Hockey Administration Manager	Claudine Crépin
Coordonnateur, services à l'équipe	
Team Services Coordinator	Alain Gagnon

COMMUNICATIONS

Directeur exécutif des relations de presse	
Executive Director of Media Relations	Dominick Saillant
Adjointe administrative au VP principal, Communications	
Administrative Assistant to Senior VP, Communications	Sylvie Lambert
Chef de secteur, Recherches et traduction	
Manager, Research and Translation	Carl Lavigne
Chef de secteur, Communications	
Communications Manager	François Marchand

CLUB DE HOCKEY CANADIEN - CENTRE BELL

1909, AVENUE DES CANADIENS-DE-MONTREAL, QUEBEC, H3B 5E8
TÉL: (514) 932-2582 INFO-MÉDIAS / MEDIA HOTLINE (514) 989-2835
COMPTÉ TWITTER / PR TWITTER ACCOUNT (@CHCINFOMEDIA)

ÉQUIPE MÉDICALE ET PERSONNEL DE SOUTIEN MEDICAL AND TRAINING STAFF

Chirurgien en chef Chief Surgeon	Dr. David Mulder
Médecin en chef Head Team Physician	Dr. Vincent Lacroix
Chirurgien orthopédique en chef Head Orthopedic Surgeon	Dr. Paul Martineau
Adjoints au médecin en chef Assistants to the Team Physician	Dr. Tarek Razek, Dr. Kosar Khwaja, Dr. Dan Deckelbaum
Dentiste / Dentist	Dr. Jean-François Desjardins
Conseiller en ophtalmologie Consultant, Ophthalmologist	Dr. John Little
Thérapeute du sport en chef Head Athletic Therapist	Graham Rynbend
Thérapeute du sport / Athletic Therapist	Nick Addey-Jibb
Thérapeute du sport / Athletic Therapist	Vincent Roof-Racine
Massothérapeute / Massage Therapist	Claude Thériault
Conseiller / Consultant	Dr. David Scott
Conseiller, ostéopathie Consultant, Osteopathy	Dave Campbell
Conseillers en physiothérapie Consultants, Physiotherapy	Donald Balmforth, Steve Villeneuve
Entraîneur en préparation physique Strength & Conditioning Coach	Pierre Allard
Gérant de l'équipement / Equipment Manager	Pierre Gervais
Adjoints au gérant de l'équipement Assistants to the Equipment Manager	Patrick Langlois, Pierre Ouellette, Richard Généreux
Team Store	989-2836, 932-3720 / 1-800-363-8162

INFORMATIONS GÉNÉRALES / TEAM INFORMATION - CENTRE BELL

Couleurs / Team colours	rouge / red, blanc / white, bleu / blue
Capacité / Building Capacity	21 273
Dimensions de la patinoire / Dimensions of rink	200' X 85'
Location de la passerelle	Suspendue, côté est
Location of Press Box	Suspended above ice - East Side
Location des cubicules télévision et radio	Suspendus, côté ouest
Location of Radio and TV booths	Suspended above ice - West side
Signaux Télévision/Radio flagships	RDS (Cable 33), FM 98.5, Team 990
Describeurs - Télévision/Radio Play-by-play - TV/Radio	Pierre Houde (RDS), Félix Séguin (TVA Sports) Martin McGuire (98.5 FM), Dan Robertson (TSN Radio 690)
Analystes - Télévision/Radio Colormen - TV/Radio	Marc Denis (RDS), Patrick Lalime (TVA Sports) Dany Dubé (98.5 FM), Sergio Momesso (TSN Radio 690)

SITE D'ENTRAÎNEMENT / PRACTICE RINK

Complexe sportif Bell / Bell Sports Complex
8000 Boulevard Leduc - Suite 202, Brossard (Québec)
J4Y 0E9 - Tél: (450) 926-2887, ext. 224

CLUB AFFILIÉ DES CANADIENS/ CANADIENS MAIN AFFILIATE TEAM

St. John's IceCaps Mile One Centre - 3 Queen St. - St. John's, NL A1C 4K2 - Tél.: (709) 576-2277 Fax.: 709-576-6546	
Président et chef de la direction President and CEO	Danny Williams
Gouverneur et chef de l'exploitation Governor and COO	Glenn Stafford
Directeur général General Manager	Marc Bergevin
Directeur général adjoint Assistant General Manager	Vincent Riendeau
Vice-président exploitation Vice President Operations	Rob Mullooney
Entraîneur-chef Head Coach	Sylvain Lefebvre
Entraîneurs adjoints Assistant Coaches	Donald Dufresne, Nick Carrière
Coordonnateur de la vidéo Video Coordinator	Marco Marciano
Thérapeute sportif Athletic Therapist	À venir / TBC
Entraîneur du conditionnement physique Strength and conditioning Coach	Babak Owen
Gérant de l'équipement Equipment manager	Éric Lévesque
Adjoints au gérant de l'équipement Assistants to the Equipment manager	Francis St-Pierre, Shannon Coady
Directeur principal, RC et partisans Sr Director, CR and Fan Experience	Trevor Murphy
Directeur des communications Director, Communications	David Salter
Directeur, opérations hockey Director of hockey operations	Jason King
Directrice, finances Director of Finance	Heather McKay
Chef de secteur, marketing et médias numériques Manager of Marketing and Digital Media	Chris Doyle
Chef de secteur, ventes et services Manager, Sales and Service	Samantha Phelan
Comptable Accountant	Mark Spencer
Chef de secteur, présentation de match Manager, Game presentation	Colin Fardy
Coordonnateur, RC et partisans Coordinator, CR and Fan Experience	Kory Harnum
Commentateur Broadcaster	Brian Rodgers

TABLE DES MATIÈRES / CONTENTS

CLUB DE HOCKEY CANADIEN

En Souvenir / In Memoriam	1-3
La Direction / Team Directory	4-5
Il y a 100 ans / 100 years ago	9
Geoff Molson	10-11
Kevin Gilmore	12-13
Marc Bergevin	14-15
Fred Steer	16
Alain Gauthier	17
François-Xavier Seigneur	18
France Margaret Bélanger	19
Réjean Houle	20
Jacques Aubé	21
Donald Beauchamp	22
Rick Dudley	23
Larry Carrière	24
Scott Mellanby	25
Trevor Timmins	26
Dépisteurs amateurs / Amateurs Scouts	27
Vaughn Karpan et Dépisteurs professionnels / Pro Scouts	28
John Sedgwick et Services hockey / Hockey operations personnel	29
Martin Lapointe	30
Rob Ramage	31
Michel Therrien	32-33
Clément Jodoin	34
Jean-Jacques Daigneault	35
Dan Lacroix	36
Stéphane Waite	37
Mario Leblanc / Craig Ramsay	38
Personnel médical / Medical Staff	39-40
Thérapeutes et conditionnement / Training Staff	41-43
Personnel de l'équipement / Equipment Managers	44-45
Communications et relations communautaires / Communications and Community Relations	46-47
Administration / Front Office	48-51

LES JOUEURS / THE PLAYERS

Portraits des joueurs / Player Profiles	52-101
La Relève / In the System	102-121
Le Repêchage / NHL Entry Draft	122-133

RÉTROSPECTIVE 2014-2015 IN REVIEW

Résultats des matchs / Game by Game Results	136-137
Statistiques des joueurs / Individual Statistics	138
Résumé / Statistical Review	140
Rapport médical et matchs ratés / Injury Report and Man Games Lost	146
Transactions / Roster Moves	147
Canadiens vs équipes de la LNH / Canadiens vs NHL teams	149-209

HISTORIQUE DES CANADIENS 1909-2015 CLUB HISTORY

Origine des Canadiens / Team history	210-213
Appellation de l'équipe / The Habs	214-215
Les Ambassadeurs / Team Ambassadors	216-219
Ventes de la concession des Canadiens / Franchise Ownership	220
Fiche globale des Canadiens / Canadiens All-Time Record	221-230
La devise des Canadiens / In Flanders Fields	231
Historique des chandails / Jersey History	232-237
Historique des amphithéâtres / Arena History	232-237
Entraîneurs et entraîneurs-adjoints / Coaches and Assistant Coaches	238-245

ANH-LNH / NHA-NHL

Meilleurs marqueurs des Canadiens dans l'ANH / Canadiens Top Scorers in the NHA	248
Les Canadiens dans l'ANH / Canadiens in the NHA	249-259
Les Canadiens dans la LNH (1917 – 2015) / The NHL Years (1917 – 2015)	262-390

STATISTIQUES ET RECORDS / STATISTICAL HISTORY

Résumé des saisons / Year-by-Year Record	394-395
Fiche à domicile et à l'étranger / Record Home and Away	396-397
Matchs d'ouverture des Canadiens / Canadiens season opening games	398
Fiche contre les équipes de la LNH / All-time Record vs NHL teams	399

GUIDE DE PRESSE 2015-2016 MEDIA GUIDE

Les meneurs; une saison / Canadiens All-Time Top 10s	400
Les meneurs / All-time Leaders	402-408
Jeux blancs dans l'histoire / All-Time Shutouts	409
Les meneurs; une saison / Single Season Top 10s	410-415
Matches de 0-0 / All Time Scoreless Games	416
Canadiens en prolongation / Canadiens in Overtime	417-421
Canadiens en tirs de barrage / Canadiens in Shootouts	422-425
Tours du chapeau (alphabétique) / Hat tricks (alphabetical)	426-431
Tours du chapeau (chronologique) / Hat tricks (chronological)	435-437
Tirs de pénalité / Penalty shots	435-437
Records d'équipe / Team Records	438-447
Records individuels / Individual Records	448-453
Records des gardiens / Goaltender Records	454-455

LES SÉRIES ÉLIMINATOIRES / THE PLAYOFFS

Résumé des saisons / Year-by-Year Record	454-455
Les Canadiens en séries éliminatoires / All-Time Playoff Games	456-487
Les séries vs LNH / Playoff Record vs NHL Teams	488-490
Les meneurs / All-time Leaders	492-496
Prolongation / Overtime	497-499
Tours du chapeau et tirs de pénalité / Hat tricks and Penalty shots	500
Histoire des septièmes matchs / Game 7 History	501
Records d'équipe / Team Records	502-509
Records individuels / Individual Records	510-513
Records des gardiens / Goaltender Records	514-515
Les Canadiens sur la coupe Stanley / Habs on the Stanley Cup	516-518
Historique des coupes Stanley / Stanley Cup History	519-532
Tableau d'honneur / Honor Roll	534-553
Les récipiendaires de trophées / Canadiens Award recipients	555-557
Coupe Molson / Molson Cup	558
Trophée Jacques-Beauchamp-Molson / Jacques Beauchamp Molson Trophy	559
Membres du Panthéon du hockey / Members of the Hockey Hall of Fame	560

LES JOUEURS DANS L'HISTOIRE / ALL-TIME ROSTER

Tous les joueurs de l'histoire des Canadiens / Canadiens All-time Roster	565-582
Tous les gardiens de l'histoire des Canadiens / Canadiens All-time Goaltending Roster	584-585
Tous les joueurs des Canadiens par numéro / All-time Canadiens by number	587-595

RELATIONS COMMUNAUTAIRES / COMMUNITY RELATIONS

Anciens Canadiens / Alumni	596-599
Relations communautaires et Fondation des Canadiens pour l'enfance / Community Relations and Montreal Canadiens Children's Foundation	600-607

ST-JOHN'S ICECAPS

Personnel / Directory	609
Vincent Riendeau, Directeur général adjoint et consultant, gardiens de but / Assistant General Manager and Goaltending Consultant	610
Sylvain Lefebvre, entraîneur-chef / Head Coach	611
Donald Dufresne, entraîneur-adjoint / Assistant Coach	612
Nick Carrière, Entraîneur-adjoint / Assistant Coach	613
Statistiques saison régulière / Regular Season Statistics (2014-2015)	614
Calendrier 2015-2016 / 2015-2016 Schedule	615

AU SUJET DE LA LNH / NHL INFORMATION

Les officiels de la LNH / NHL Officials	616
Matches à l'extérieur / Canadian's outdoor games	617
Complexe sportif Bell / Bell Sports Complex	618-619
Calendrier des Canadiens 2015-2016 / 2015-16 Schedule	620

CRÉDITS / CREDITS

DIRECTION / MANAGEMENT

Direction générale / Executive Editor Carl Lavigne
Chef de la rédaction / Managing Editor François Marchand
Collaboratrices / Collaborators Geneviève Paquette, Marie-Pier Perron

PRODUCTION

Directeur exécutif, publications et services graphiques / Executive Director, Publications and Creative Services... Jean Simard
Gestionnaire de la production / Production Manager Claudia Marin
Graphistes / Graphic Designers Youan L. Gagnon, Valérie Guillemette-Lemieux
Imprimerie / Printing L'EMPREINTE

PHOTOS

Coordonnateur, service photos / Coordinator, Photos Service Florence Labelle
Photographes / Photographers David Bier, Bob, Fisher, Ladislav Kadyszewski, François Lacasse,
Olivier Samson Arcand, HHOF, NHL Images, Getty Images
Remerciements / Acknowledgements Éditions de l'Homme
Autres remerciements / Special Thanks Jean-Patrice Martel (Statistiques historiques / Historical Statistics),
Pierre Bruneau (Statistiques historiques / Historical Statistics),
Tony Medici (Recherches / Research), David Bayreuther
Publicité / Advertising Les Services de promotion et de publicité EFFIX Inc.



Le guide de presse des Canadiens est produit par le Service des communications du Club de hockey Canadien. Ce document se veut un outil de travail et de référence qui ne doit être utilisé que pour des fins personnelles ou éditoriales. L'utilisation commerciale ou la reproduction des textes, tableaux ou photographies est interdite sans le consentement du Club de hockey Canadien. ©2015

The Canadiens Media Guide is published by the Communications Department of Club de hockey Canadien. This publication is provided as a reference document and may be used only for personal or editorial purposes. Any commercial use or reproduction of contents or photographs is prohibited without the consent of Club de hockey Canadien. ©2015



MIXTE
Papier issu de sources responsables
Paper from responsible sources
FSC® C102810

IL Y A 100 ANS / 100 YEARS AGO

LA PREMIÈRE CONQUÊTE / THE FIRST CUP

La saison 1915-1916 des Canadiens sera marquante à bien des égards alors que la formation du propriétaire Georges « Kendall » Kennedy connaît ses premiers véritables succès. L'équipe remportera dix de ses 11 derniers matchs du calendrier régulier pour décrocher le premier championnat régulier de son histoire et mériter, du même coup, le droit d'affronter les Rosebuds de Portland (PCHA) pour l'obtention de la coupe Stanley, dans une série 3 de 5 qui sera disputée sur la glace de l'aréna Westmount, à Montréal.

Portland cause une surprise en remportant le premier match 2 à 0, mais les Canadiens rebondissent pour arracher les deux matchs suivants au pointage de 2 à 1 et de 6 à 3. Il s'inclinent dans le quatrième match au compte de 6 à 5 pour ainsi ouvrir la porte à un cinquième et ultime match qu'ils remporteront finalement 2 à 1, grâce au but de Goldie Prodgers, à 16:45 de la troisième période.

Sur la coupe, la gravure est erronée, ayant été orthographiée CANADIAN, NHA WORLD'S CHAMPIONS



LA FINALE DE LA COUPE STANLEY / CUP FINALS BREAKDOWN

20.03.1916	Portland Rosebuds 2	@	Canadiens 0
22.03.1916	Portland Rosebuds 1	@	Canadiens 2
25.03.1916	Portland Rosebuds 3	@	Canadiens 6
28.03.1916	Portland Rosebuds 6	@	Canadiens 5
30.03.1916	Portland Rosebuds 1	@	Canadiens 2

The 1915-16 season would be the Canadiens first winning season as team owner Georges Kendall Kennedy celebrated his first regular season championship after the Canadiens won 10 of their last 11 match-ups to win the NHA championship and earn the right to face the PCHA champions, the Portland Rosebud, for the Stanley Cup in a best of five series played on the ice of the Westmount Arena, in Montreal.

Portland caused an upset winning the opening game 2-0, but the Canadiens bounced back to win the following two games 2-1 and 6-3. After falling 6-5 to their Western opponents in the fourth game, the Canadiens went on to record a 2-1 win in the fifth and decisive game on a timely tally by Goldie Prodgers at 16:45 of the third period.

The team engraving on the shoulder of the original cup read was misspelled and read CANADIAN NHA'S WORLD'S CHAMPIONS.



**PROPRIÉTAIRE, PRÉSIDENT ET CHEF DE LA DIRECTION,
CLUB DE HOCKEY CANADIEN, CENTRE BELL
ET EVENKO**

**OWNER, PRESIDENT AND CEO, CLUB DE HOCKEY
CANADIEN, BELL CENTRE AND EVENKO**

GEOFF MOLSON

Avec l'acquisition du Club de hockey Canadien, du Centre Bell et evenko, la division spectacles de l'entreprise et, en 2013, Spectra, la famille Molson a renoué avec une longue tradition qui l'unissait aux Canadiens de Montréal depuis trois générations.

En plus de la famille Molson, à commencer par les frères Geoff, Andrew et Justin, on retrouve aussi comme partenaires BCE/Bell, la Compagnie Woodbridge Limitée, le Fonds de solidarité FTQ, Banque Nationale Groupe Financier, Michael Andlauer ainsi que Luc Bertrand.

Âgé de 44 ans, Geoff Molson a passé toute son enfance à Montréal et était, à l'instar de ses frères, un ardent partisan des Canadiens depuis son plus jeune âge, à l'époque où la Brasserie Molson était propriétaire de l'équipe.

Avant d'entreprendre ses études universitaires, Geoff fit ses premiers pas au sein de l'entreprise familiale, travaillant d'abord comme livreur à la Brasserie Molson durant la saison estivale, avant d'occuper les fonctions de représentant des ventes et du marketing. Il a amorcé ses études universitaires à St. Lawrence, à Canton, N.Y. où il a obtenu un baccalauréat es arts avec majeure multidisciplinaire en économie, études françaises et canadiennes en 1992. Au cours de son séjour, il a également porté les couleurs des Saints de St-Lawrence au hockey. Geoff Molson fera par la suite son MBA au Babson College de Boston avant de se diriger vers Manhattan, où il occupera un poste de consultant senior auprès de la firme de consultants stratégiques CSC Consulting (autrefois The Kalchas Group).

En 1992-1993, Geoff Molson se joignait à la firme Coca-Cola, à Atlanta, dans l'État de la Georgie, à titre d'adjoint aux services médias mondiaux, responsable du développement de stratégies médias d'envergure internationale.

Il effectua un retour à la Brasserie Molson en 1999. Au moment d'assumer son rôle de président du conseil d'administration et propriétaire des Canadiens de Montréal, Geoff occupait les fonctions de vice-président, marketing chez Molson, au Québec, où il a joué un rôle stratégique dans le développement des marques et le renforcement de partenariats avec divers intervenants. Il faisait également partie des conseils d'administration de la Brasserie Molson Coors et de Res Publica. Depuis le 3 juin 2015, Geoff siège à la présidence du conseil d'administration de Molson Coors Brewing Company.

À Montréal, où il habite avec son épouse Kate et leurs quatre enfants, le bien-être de la collectivité est sans contredit l'une de ses priorités. Dans cette ville qui a donné naissance à la première brasserie Molson, il endosse pleinement la tradition de redonner à la communauté instituée par le fondateur de la brasserie qui porte le nom de sa famille. En plus de contribuer à la Fondation de la famille Molson, qui apporte son soutien à de nombreuses initiatives philanthropiques à travers le Canada, Geoff fait partie du conseil d'administration de la Fondation de l'Hôpital St. Mary's. Il est également membre du conseil d'administration de la Fondation des Canadiens pour l'enfance et de la fondation de la famille Molson, de même que du Fonds de la Bienfaisance de Molson Coors et de la Fondation Molson Coors.

Fondée par John Molson en 1786, Molson est la plus ancienne brasserie en Amérique du Nord, avec une histoire qui s'étend sur plus de 229 ans. Sept générations plus tard, Geoff Molson perpétue aujourd'hui la tradition créée par son aïeul. ■

With the acquisition of the Club de hockey Canadien, the Bell Centre, evenko, and, since 2013, Spectra, the concerts and events department of the company, the Molson family revived a long-standing tradition that dates back to the 1950s, and covers three generations.

In addition to Geoff, Andrew, Justin Molson and other members of the Molson family, other partners in the venture include BCE/Bell, the Woodbridge Company Limited, the QFL Solidarity Fund, The National Bank Financial Group, Michael Andlauer and Luc Bertrand.

Now 44 years old, Geoff Molson was born and raised in Montreal and, like his brothers, has been a Canadiens fan going back to the days when the Molson Brewery owned the team.

As a student Geoff Molson got his first summer job at Molson Breweries as a delivery man before taking on the position of sales and marketing representative. In 1992, upon graduating with a Bachelor of Arts in Multifield Major combining Economics, French and Canadian Studies from St. Lawrence University, in Canton, NY, where he also played hockey with the Saints. From 1994 to 1996 Geoff attended Babson College, in Boston, where he earned an MBA before moving to Manhattan where he accepted the position of senior consultant at the strategy consultancy firm CSC Consulting (formerly The Kalchas Group).

In 1992-1993, he joined The Coca-Cola Company, in Atlanta Georgia, as a Global Media Services Assistant. In this capacity he was responsible for the development of international marketing/media situation analysis for several world markets.

He returned to the Molson Brewery in 1999 taking on his role of Chairman of the Board of Directors and Team owner of the Montreal Canadiens, Geoff was Vice-President of Marketing for Molson in Quebec, where he played a strategic role in the development of company brands and in strengthening partnerships with key stakeholders. He was also a member of the Board of Directors of Molson Coors Brewing and Res Publica. On June 3rd 2015, Geoff Molson assumed the role of chairman of the board of Molson Coors Brewing Company.

In Montreal, where Geoff lives with his wife Kate and their four children, community is a priority. In the city of the original Molson Brewery, the long-standing tradition of giving back is not forgotten. In addition to the Molson family foundation to support philanthropic initiatives across Canada, Geoff continues to serve on the board of the St. Mary's Hospital Foundation. He also serves on the board of the Canadiens' Children Foundation and the Molson Family Foundation as well as the Molson Coors Canada Donations Fund and the Molson Coors Foundation.

Founded by John Molson in 1786, Molson is the oldest brewery in North America with 229 years of history. Geoff Molson, a seventh-generation successor, continues the legacy of his very great-grandfather. ■



ANDREW MOLSON



JUSTIN MOLSON



VICE-PRÉSIDENT EXÉCUTIF ET CHEF DE L'EXPLOITATION

EXECUTIVE VICE PRESIDENT AND
CHIEF OPERATING OFFICER

KEVIN GILMORE

Kevin Gilmore amorce sa cinquième saison avec le Club de hockey Canadien après avoir été nommé chef de l'exploitation le 7 avril 2011. Dans ces fonctions, il chapeaute plusieurs secteurs de l'entreprise, dont les ventes corporatives, le marketing, les ventes et les communications, en plus du développement de projets majeurs et de travailler en symbiose avec Geoff Molson.

Le 21 avril 2013, Kevin Gilmore était voté au sein du conseil d'administration du Comité olympique canadien.

Avant de se joindre aux Canadiens, Gilmore était à la tête d'une entreprise de gestion d'installations sportives multifonctionnelles qu'il avait fondée et qu'il exploitait en Californie. Précédemment, entre 2006 et 2009, il fut vice-président principal, responsable du développement corporatif et de la planification stratégique avec *Anschutz Entertainment Group, Inc.*, (AEG). Au sein de ce conglomérat, il voyait au développement des affaires pour l'ensemble d'AEG, qui englobait ses cinq principaux secteurs d'activités à l'échelle mondiale, dont la gestion d'amphithéâtres et de stades, d'équipes de sport professionnel et de promotions de spectacles. Il avait la responsabilité des analyses financières, recommandations au conseil d'administration et les négociations. Il a joué un rôle de premier plan dans la stratégie d'affaires sur le continent asiatique et était un membre influent au sein du comité exécutif d'AEG chargé des opérations du conglomérat à l'échelle mondiale.

De 1999 à 2006, Gilmore était vice-président principal des opérations hockey et de directeur général adjoint avec les Kings de Los Angeles. Parmi ses responsabilités, il épaulait le directeur général dans la gestion du club, l'évaluation du personnel et pour l'élaboration d'un plan quinquennal. Il supervisait aussi l'exploitation du réseau de filiales et du système de recrutement professionnel et amateur. En raison de ses vastes connaissances des mécanismes juridiques et financiers, il voyait à la préparation et aux négociations des ententes avec les agents des joueurs, de même que les situations contractuelles nécessitant l'arbitrage.

Entre juin 2000 et avril 2006, il cumulait aussi les fonctions de gouverneur et directeur général des Monarchs de Manchester, le principal club affilié des Kings dans la Ligue américaine de hockey. Dans ce rôle, il a élaboré une stratégie de développement des joueurs pour les Kings, négociant l'acquisition de la concession de Manchester dans la Ligue américaine. Sous son règne, les Monarchs se sont taillé une place en séries éliminatoires à chaque saison et ont mené le circuit au niveau des assistances en 2002-2003 et 2003-2004.

En 1998, après son passage chez Anaheim Sports, Inc., il fonda Professional Sports Advisors Group et assumait la présidence de cette firme, agissant comme consultant auprès de clients de trois des quatre principales ligues de sport professionnel en Amérique du nord, soit la LNH, les ligues majeures de baseball et la NFL.

De 1993 à 1998, il était vice-président, affaires corporatives avec Anaheim Sports, Inc. propriétaire des *Mighty Ducks d'Anaheim* et du club de baseball les *Angels d'Anaheim*. À ce titre, Gilmore avait la responsabilité de l'aspect juridique des opérations du club de la LNH et de l'équipe de la MLB, du stade Anaheim Stadium quant aux négociations de licences, d'ententes publicitaires et de droits de diffusion. Il travaillait étroitement avec le directeur général de chacune des deux équipes pour l'évaluation du personnel, de l'évaluation des effectifs et les négociations de contrat. De plus, il était impliqué dans la gestion quotidienne de l'exploitation, des ventes et marketing et des opérations inhérentes aux infrastructures de chacune des organisations.

Avant de se joindre à *The Walt Disney Company*, en 1991, Kevin Gilmore a pratiqué le droit pendant trois ans, comme associé au sein de la firme Latham & Watkins, à Los Angeles. Il avait amorcé sa carrière au cabinet d'avocats Martineau Walker, à Montréal.

Originaire d'Arvida, au Québec, Kevin Gilmore est diplômé de la faculté de droit de l'Université d'Ottawa, en droit civil, promotion de 1986, et en *common law*, promotion de 1987. Il est également titulaire d'un certificat en finances de l'Université de Chicago obtenu en 2007. ■

In his fifth season with the organization, Kevin Gilmore was appointed Chief Operating Officer with the Montreal Canadiens on April 7, 2011. As COO, he is responsible for several key areas of the business, including corporate sales, marketing and sales, communications and also oversees the development of major projects while working in close collaboration with club owner and team president Geoff Molson.

On April 21, 2013 Kevin Gilmore was voted to the Board of Directors of the Canadian Olympic Committee.

Before joining the Canadiens, Gilmore headed the Social Soccer City Holdings, LLC, a private management firm with oversight of the California-based sports facility he founded back in 2009. From 2006 to 2009, he was Senior Vice President, Corporate Development and Strategic Planning with the Anschutz Entertainment Group, Inc., (AEG). As such, he looked after all new business development initiatives for AEG's overall world operations, including the management of venues, professional sports teams and the promotion of shows. He was responsible for financial analysis, recommendations to the Board of Directors, negotiations and implementation in connection with all new business opportunities at AEG. He played a important role in the development and implementation of AEG's Asia strategy and was a key member of the Executive Committee charged with general oversight and corporate governance of all AEG affairs worldwide.

Between 1999 and 2006, Kevin Gilmore served as the Los Angeles Kings' Vice President of Hockey Operations while still fulfilling his duties as Governor and General Manager of the Manchester Monarchs – the Kings' American Hockey League affiliate team. Among his responsibilities he assisted the Club's President and General Manager in all aspects of the club's hockey operations, including player personnel evaluations and decisions, five-year financial planning and player forecasts as well as professional and amateur scouting. With his legal background and extensive knowledge of the financial structures in sports, he prepared and negotiated all player contracts as well as all player salary arbitration matters.

As Team Governor and General Manager of the Manchester Monarchs, a position he held simultaneously while with the Kings, he elaborated a player development strategy for the L.A. Kings with a goal of fully owning and controlling its minor league affiliate and negotiated the acquisition of the franchise in Manchester. Under his tenure, the team qualified for the playoffs in every season since inception and led the AHL in attendance in 2002-03 and 2003-04.

In 1998, after serving in various capacities for Anaheim Sports, Inc., Kevin Gilmore founded Professional Sports Advisors Group. He presided and operated the sports consulting firm with clients involved in three of the four major professional sports leagues in North America (NHL, MLB and NFL).

From 1993 to 1998, he was Vice President of Corporate Affairs for Anaheim Sports, Inc., owners of the Mighty Ducks of Anaheim and the Anaheim Angels baseball club. He was responsible for all legal aspects of the operations of the NHL and MLB teams, as well as the Anaheim Stadium and all legal matters relating to the operations, including licensing matters, advertising and broadcasting rights. He assisted the General Managers for both the hockey club and the baseball club in player personnel evaluations and decisions and in the negotiations of all player contracts. He was also entrusted with additional responsibilities with the team operations, sales and marketing and stadium operations.

Before joining The Walt Disney Company in 1991, Kevin Gilmore was an associate with Latham & Watkins law firm in Los Angeles. He launched his law career with Martineau Walker, attorneys, in Montreal.

A graduate of the University of Ottawa, Gilmore began his career at the Martineau Walker law firm in Montreal, before going on to practice law for three years as an associate with the Latham & Watkins firm.

A native of Arvida, Quebec, Kevin Gilmore graduated Summa Cum Laude, completing his Bachelor of Law (LL.B.) from the University of Ottawa in 1987 after receiving a License in Civil Laws in 1986. In 2007, he earned a Certificate of Completion, Finance for Executives from the University of Chicago Graduate School of Business. ■



**VICE-PRÉSIDENT EXÉCUTIF
ET DIRECTEUR GÉNÉRAL**

**EXECUTIVE VICE PRESIDENT
AND GENERAL MANAGER**

MARC BERGEVIN

Le 2 mai 2012, Marc Bergevin est devenu le 17^e directeur général de l'histoire des Canadiens de Montréal, succédant à Pierre Gauthier. Bergevin, âgé de 50 ans, est originaire du quartier Pointe-Saint-Charles, à Montréal et a passé sept saisons au sein du personnel de direction des Blackhawks de Chicago, incluant la saison 2011-2012, alors qu'il a assumé les fonctions d'adjoint au directeur général Stan Bowman.

Bergevin a occupé le poste de directeur du personnel des joueurs des Blackhawks de 2009 à 2011 et c'est dans ce rôle qu'il a remporté la coupe Stanley, lui qui en était à sa première saison à ce poste en 2009-2010. Lors du calendrier 2008-2009, il est passé derrière le banc des Blackhawks œuvrant à titre d'adjoint à l'entraîneur-chef Joel Quenneville. Auparavant, il avait passé trois saisons au sein du groupe de recrutement des Hawks (2005 à 2008), incluant une saison à titre de directeur du recrutement professionnel, en 2007-2008.

Sélectionné par les Blackhawks de Chicago en troisième ronde, 59^e au total lors du repêchage amateur de la LNH en 1983, Marc Bergevin a joué 20 saisons dans la LNH avec Chicago de 1984 à 1988, prenant le chemin de New York le 25 novembre 1988. Il a porté les couleurs des Islanders en 1988-1989 et 1989-1990, évoluant également avec leur club affilié dans la Ligue américaine. Le 30 octobre 1990, il était cédé aux Whalers de Hartford avec qui il jouera jusqu'en 1992. Joueur autonome, il signe avec le Lightning de Tampa Bay le 9 juillet 1992 et s'alignera avec cette formation jusqu'en 1995. Le 17 août 1995, il était échangé aux Red Wings de Detroit. Après une saison à Detroit, il signe une entente comme joueur autonome avec les Blues de St. Louis le 31 juillet 1996. Il évoluera avec les Blues de 1996 au 28 décembre 2000, avant de passer aux Penguins de Pittsburgh. Il restera une saison à Pittsburgh avant de retourner avec les Blues le 6 novembre 2001. Il revient aux Penguins le 18 juillet 2002 et sera par la suite échangé au Lightning de Tampa Bay en le 11 mars 2003. Bergevin retournera à Pittsburgh pour la troisième fois, le 12 mai 2003, Il disputera sa dernière année dans la LNH avec les Canucks de Vancouver en 2003-2004 après avoir été acquis des Penguins le 9 mars 2004.

Dans la LNH, Marc Bergevin a disputé 1 191 matchs en carrière en saison régulière totalisant 181 points (36 buts, 145 aides) et 1 090 minutes de punition. Il a également disputé 80 matchs éliminatoires, atteignant la finale d'association à deux reprises en 1996 (Detroit) et en 2001 (Pittsburgh).

En 1989-1990 et 1990-1991, avec les Indiens de Springfield, le club-école des Whalers de Hartford, il a aidé cette formation à enlever la Coupe Calder. Réputé comme un joueur qui donnait le meilleur de lui-même, le travail de Bergevin sur la glace a été reconnu à sa juste valeur en 1992-1993 lorsqu'il devint le récipiendaire du trophée remis au héros obscur du Lightning de Tampa Bay.

Marc Bergevin a joué son hockey junior avec les Saguenéens de Chicoutimi dans la LHJMQ, soit 136 matchs de 1982 à 1984 et amassant 13 buts, 68 aides et 242 minutes de punition. Avant de faire le saut dans la LHJMQ, il a évolué avec le Montréal-Concordia de la ligue midget AAA du Québec, amassant 30 points en 44 matchs en 1981-1982. Sur la scène internationale, Marc Bergevin a représenté le Canada lors du Championnat mondial de hockey de 1994, prenant part à huit matchs et remportant une médaille d'or pour son pays. ■

On May 2, 2012, Marc Bergevin became the 17th general manager in Montreal Canadiens history. A native of Montreal, Bergevin, now 50, spent seven years as a member of the Chicago Blackhawks management before joining the Canadiens, including assistant to the Hawks' general manager Stan Bowman during the 2011-12 season.

Marc Bergevin held several positions within the Blackhawks organization, including director of player personnel for two seasons, from 2009 to 2011, winning the Stanley Cup in his first season in this role in 2009-10. Bergevin also had a stint as an assistant coach in 2008-09 after spending the previous three years on the Blackhawks scouting staff, including one season as director of professional scouting in 2007-08.

A third round selection, 59th overall, by the Blackhawks in the 1983 NHL Entry Draft, Bergevin enjoyed a 20-year career as a defenceman in the NHL. His professional journey began in Chicago where he played for the Blackhawks from 1984 to 1988 moving on to the New York Islanders on November 25, 1988. He suited up for the Isles before and spent some time with the club's AHL affiliate. On October 30, 1990, he was dealt to Hartford and played with the Whalers until 1992. Bergevin joined Tampa Bay as a free agent on July 9, 1992 and would remain in the Sunshine State for three seasons, until 1995. On August 17, 1995, he was acquired by the Detroit Red Wings, and after one season in Motown, he signed as a free agent with St. Louis on July 31, 1996, and remained with the Blues until December 28, 2000, when he was traded to Pittsburgh. After 36 games with the Pens, he returned to St. Louis in 2001 and would make a return to Pittsburgh on July 18, 2002 before being acquired by the Lightning on March 11, 2003. The following day he would return to Pittsburgh for the third time when the Pens picked him up. Bergevin would end his NHL career as a member of the Canucks for 9 games in 2003-04 after being acquired by the team on March 9.

In his NHL career, Marc Bergevin collected 181 points (36 goals, 145 assists) in 1,191 regular season games. He also skated in 80 career playoff contests, reaching the Conference finals twice in 1996 (Detroit) and in Pittsburgh (2001).

In 1989-90 and 1990-91 he won the Calder Cup (AHL) with the Springfield Indians. A reliable defenceman, Bergevin performed with the highest level of intensity game in and game out. His hard work and tenacity would be recognized in 1992-1993 when he was named Tampa Bay's Unsung Hero for the season.

Bergevin played his junior hockey in the QMJHL with the Chicoutimi Saguenéens, from 1982 to 1984 taking part in 136 regular season games recording 13 goals and 68 helpers for a total of 81 points and 242 penalty minutes. Before making the jump to the QMJHL, he had played at the Midget AAA level with Montreal-Concordia, earning 30 points in 44 games in 1981-82. On the international stage, Marc Bergevin helped Canada earn a gold medal at the 1994 WHJC. ■

FICHE DE MARC BERGEVIN COMME JOUEUR / PLAYING CAREER STATS

SAISON RÉGULIÈRE/REGULAR SEASON							SÉRIES ÉLIMINATOIRES/PLAYOFFS					
SAISON SEASON	ÉQUIPE TEAM	LIGUE LEAGUE	MJ GP	B G	A A	PTS PTS	PUN PIM	MJ GP	B G	A A	PTS PTS	PUN PIM
1984-85	CHI	NHL	60	0	6	6	54	6	0	3	3	2
1985-86	CHI	NHL	71	7	7	14	60	3	0	0	0	0
1986-87	CHI	NHL	66	4	10	14	66	3	1	0	1	2
1987-88	CHI	NHL	58	1	6	7	85	-	-	-	-	-
1988-89	CHI	NHL	11	0	0	0	18	-	-	-	-	-
	NYI	NHL	58	2	13	15	62	-	-	-	-	-
1989-90	NYI	NHL	18	0	4	4	30	1	0	0	0	2
1990-91	HAR	NHL	4	0	0	0	4	-	-	-	-	-
1991-92	HAR	NHL	75	7	17	24	64	5	0	0	0	2
1992-93	TBL	NHL	78	2	12	14	66	-	-	-	-	-
1993-94	TBL	NHL	83	1	15	16	87	-	-	-	-	-
1994-95	TBL	NHL	44	2	4	6	51	17	1	0	1	14
1995-96	DET	NHL	70	1	9	10	33	6	1	0	1	8
1996-97	STL	NHL	82	0	4	4	53	17	1	0	1	8
1997-98	STL	NHL	81	3	7	10	90	10	0	1	1	8
1998-99	STL	NHL	52	1	1	2	99	-	-	-	-	-
1999-00	STL	NHL	81	1	8	9	75	7	0	1	1	6
2000-01	STL	NHL	2	0	0	0	0	-	-	-	-	-
	PIT	NHL	36	1	4	5	26	12	0	1	1	2
2001-02	STL	NHL	30	0	3	3	2	7	0	0	0	4
2002-03	PIT	NHL	69	2	5	7	36	-	-	-	-	-
	TBL	NHL	1	0	0	0	0	-	-	-	-	-
2003-04	PIT	NHL	52	1	8	9	27	-	-	-	-	-
	VAN	NHL	9	0	2	2	2	3	0	0	0	2
		NHL TOTALS	1191	36	145	181	1090	80	3	6	9	52



**VICE-PRÉSIDENT EXÉCUTIF,
CHEF DE LA DIRECTION FINANCIÈRE**
EXECUTIVE VICE PRESIDENT,
CHIEF FINANCIAL OFFICER

FRED STEER

Fred Steer entame en 2015-2016 sa 34^e année au sein de l'organisation des Canadiens de Montréal. Dans ses fonctions de vice-président exécutif et chef de la direction financière, Fred est responsable de tous les aspects financiers de l'entreprise, de même que des ressources humaines pour le Club de hockey Canadien inc. ainsi que pour le Centre Bell. Parmi les nombreuses responsabilités qui lui incombent, on note les états financiers, projections et les rapports à la LNH en plus de superviser tous les aspects du service des finances.

Fred Steer s'est d'abord joint aux Canadiens de Montréal en 1982, assumant les responsabilités de vice-président, finances et administration. Membre de la haute direction, il a vu son nom être gravé sur la coupe Stanley après que les Canadiens eurent remporté le célèbre trophée en 1986.

Il est gouverneur substitut auprès de la Ligue nationale de hockey, et administrateur de la « NHL Pension Society ». Originaire de Montréal, Fred est titulaire d'un baccalauréat en commerce décerné par l'Université McGill, et détient le titre de comptable agréé (CA) depuis 1974. ■

The 2015-16 season marks Fred Steer's 34th year as a member of the Montreal Canadiens management team. As Executive Vice President and Chief Financial Officer, Fred is responsible for all financial matters as well as human resources for the Club de Hockey Canadien Inc., and the Bell Centre and also supervises all aspects of the Club's Finance Department.

Fred, who first joined the Montreal Canadiens organization in 1982 as Vice President Finance and Administration serves as Alternate Governor of the National Hockey League and is a Director of the NHL Pension Society. In 1986, when the Montreal Canadiens earned their 23rd Stanley Cup championship, Fred's name was etched on the celebrated award.

A Montreal native, Fred Steer attended McGill University where he graduated with a Bachelor of Commerce degree in accounting and received his designation as a Chartered Accountant in 1974. ■



**VICE-PRÉSIDENT EXÉCUTIF
ET DIRECTEUR GÉNÉRAL, GESTION DES BÂTIMENTS**
**EXECUTIVE VICE PRESIDENT
AND GENERAL FACILITIES OPERATIONS**

ALAIN GAUTHIER

Ingénieur de formation, Alain Gauthier s'est joint à l'organisation des Canadiens de Montréal en 1987 dans les fonctions de directeur adjoint à l'exploitation, à l'époque où le domicile des Canadiens était le Forum, à l'angle des rues Atwater et Sainte-Catherine. Ayant contribué à divers aspects de la construction du Centre Molson, comme il s'appelait au moment de son ouverture, Alain fut nommé vice-président exploitation du Centre Bell en 2000, et, subséquemment, directeur général, gestion des immeubles, en 2011.

Alain Gauthier est également responsable de l'exploitation du Complexe sportif Bell, site d'entraînement des Canadiens de Montréal, situé sur la rive-sud, à Brossard et voit à la gestion du nouvel amphithéâtre de 10 000 sièges sur la couronne nord, à Laval, et qui portera le nom de Place Bell. Il collabore déjà avec les responsables de la ville de Laval à la création du plan fonctionnel et assure le suivi des travaux de construction.

Les secteurs d'activités sous sa responsabilité regroupent plus de 800 employés. Un artisan de premier plan dans le développement des actifs immobiliers de l'organisation, Alain Gauthier a joué un rôle important dans l'élaboration et l'érection du Centre Bell ainsi que du Complexe sportif Bell.

Impliqué dans la communauté, il siège actuellement au sein de plusieurs conseils d'administration dans la grande région de Montréal.

Alain Gauthier est titulaire d'un diplôme obtenu à l'école Polytechnique de Montréal. ■

Alain Gauthier first joined the Montreal Canadiens organization in 1987 as Director of Operations when the club's headquarters were located at the Montreal Forum, on Ste-Catherine St. and Atwater. Involved in various aspects of the construction of the then-known Molson Centre, Alain was promoted to Vice President, Operations, Bell Centre, in 2000 and, subsequently as General Manager of the facilities in 2011.

He is also responsible of all building operations at the Bell Sports Complex, the Canadiens' practice facility in Brossard, on Montreal's South Shore, and assumes similar responsibilities for all building-related operations at the new 10,000-seat venue to be known as Place Bell set to open in the City of Laval.

Alain Gauthier works closely with the Laval management team on the functional plans and follows up on the progress of the construction. He also supervises several departments totaling more than 800 employees. A key player in the construction of the Molson Centre back in 1996, as well as the Bell Sports Complex over a decade later, Alain Gauthier is a member of several boards of directors. He holds a diploma from École Polytechnique de Montréal. ■



PRÉSIDENT, EFFIX INC.
PRESIDENT, EFFIX INC.

FRANÇOIS-XAVIER SEIGNEUR

François-Xavier Seigneur s'est joint à l'organisation des Canadiens de Montréal avant le début de la saison 1982-1983, assumant les fonctions de vice-président, marketing. Moins de quatre ans plus tard, en 1986, il fonde EFFIX, une entreprise spécialisée en marketing sportif qui, parmi ses mandats professionnels, devenait du même coup le représentant exclusif en publicité et ventes de commandite pour le Club de hockey Canadien.

François a amorcé sa carrière professionnelle en 1972 au sein de la firme Procter & Gamble, une multinationale spécialisée dans les biens de consommation courante, œuvrant dans le secteur des ventes, en tant que représentant. Par la suite, il assumera les responsabilités d'adjoint au vice-président exécutif du comité organisateur des Jeux olympiques d'été de Montréal jusqu'en 1976. Il se retrouvera ensuite chef de cabinet du ministre des Approvisionnements et Services du Canada jusqu'en 1978. Il sera successivement directeur du marketing pour la Banque de Montréal, puis vice-président de Pinso Sports, une entreprise spécialisée dans les articles de sport.

François est membre du conseil d'administration et secrétaire de la Fondation des Canadiens pour l'enfance et assume également la vice-présidence du groupe des grands donateurs de Centraide du grand Montréal.

Né à Sherbrooke le 10 janvier 1950, François-Xavier Seigneur est titulaire d'un baccalauréat en administration des affaires de l'Université du Québec à Montréal (UQÀM) obtenu en 1972. ■

François-Xavier Seigneur joined the Montreal Canadiens in 1982 as the organization's Vice-President of Marketing. Four years later, in 1986, he would found EFFIX, a firm specializing in sports marketing which has since been the exclusive advertising and sponsorship representative for the Montreal Canadiens.

François began his professional career as a sales representative for Procter & Gamble, a global company that provides consumer products in the areas of pharmaceuticals, cleaning supplies and personal care, from 1972 to 1973. He moved on to take on the position of assistant to the Executive Vice-President of the Montreal Summer Olympics organizing committee until 1976, before joining government services as Chief of Cabinet to Canada's Minister of Supply and Services, a position he held until 1978.

He would then become Director of Marketing for the Quebec division of the Bank of Montreal until 1980 and later accepted a new challenge as Vice-President of Pinso Sports, an sports equipment manufacturer.

François sits on the Board of Directors of the Montreal Canadiens Children's Foundation as treasurer and is Vice President of Centraide's Major Donors Circle for the greater Montreal area.

Born in Sherbrooke, Quebec, on January 10, 1950, François-Xavier Seigneur holds a bachelor's degree in business administration from the Montreal Campus of the University of Quebec (UQÀM) in 1972. ■



**VICE-PRÉSIDENTE EXÉCUTIVE DES AFFAIRES
CORPORATIVES ET CHEF DES AFFAIRES JURIDIQUES**
**EXECUTIVE VICE PRESIDENT CORPORATE AFFAIRS
AND CHIEF LEGAL OFFICER**

FRANCE MARGARET BÉLANGER

France Margaret Bélanger a été promue au poste de vice-présidente exécutive, affaires corporatives et chef des affaires juridiques moins d'un an après son arrivée au sein de l'organisation des Canadiens de Montréal, le 1 août 2013.

Avant de se joindre au Club de hockey Canadien, elle a fait partie du cabinet Stikeman Elliott à titre d'associée depuis 2003 et, de 1995 à 2002, comme sociétaire. Spécialisée dans les fusions et les acquisitions, elle a dirigé l'équipe de Stikeman Elliott qui représentait les intérêts du groupe Gillett dans le processus de vente des Canadiens de Montréal et du Centre Bell en 2009.

Me Bélanger a également représenté les intérêts de la famille Saputo à l'occasion de l'entrée de l'Impact de Montréal en *Major League Soccer* (MLS). Elle a aussi développé une expertise dans le secteur de l'aviation représentant, entre autre, les intérêts d'ACE Aviation, Air Canada et ACTS dans de nombreuses transactions.

L'expertise de Me Bélanger a maintes fois été reconnue, se voyant attribuer les mentions de *The Best Lawyer in Canada 2013* et *The Canadian Legal Expert Directory 2013, 2012 & 2011* comme avocate de renom dans les secteurs corporatifs et de fusions et acquisitions. Elle s'est aussi vue décerner la mention *One of Canada's 40 Rising Stars : Leading Lawyer Under 40* par *Expert Magazine*.

Admise au Barreau du Québec en novembre 1995, Me France Bélanger a fait ses études à la Faculté de droit de l'Université d'Ottawa où elle a été promue avec la plus haute mention (*Cum Laude*). Elle a récemment complété une maîtrise en administration des affaires (MBA) dans le cadre du programme EMBA McGill - HEC Montréal. ■

France Margaret Bélanger was recently appointed Executive Vice President, Corporate Affairs and Chief Legal Officer of the Montreal Canadiens after joining the organization on August 1, 2013 as Senior Vice President and Chief Legal Officer. Before joining the Club de hockey Canadien, she was with the law firm of Stikeman Elliott LLP as a partner since 2003 and as an associate between 1995 and 2002.

Specializing in mergers and acquisitions, she led the Stikeman Elliott team that acted for the Gillett group in connection with the auction process for the sale of the Montreal Canadiens and the Bell Centre in 2009. She also represented the Saputo family in its acquisition of a Major League Soccer (MLS) franchise. She also developed an expertise in the aviation industry, representing ACE Aviation, Air Canada and ACTS in several transactions.

Mrs. Bélanger received a number of recognitions for her professional achievements. She was named, among others, in *The Best Lawyers in Canada-2013*, and by *The Canadian Legal Expert Directory-2013, 2012 and 2011* as a leading practitioner in the corporate commercial and M&A sectors. She was also recognized as one of Canada's 40 Rising Stars: Leading Lawyers Under 40 by *Expert Magazine*. Admitted to the Quebec Bar in November 1995, Mrs. Bélanger has a civil law degree from the University of Ottawa (1994) with a *Cum Laude* distinction. She recently completed a Master in Business Administration in the EMBA McGill Montreal – HEC Montreal program. ■



PRÉSIDENT, ANCIENS CANADIENS
PRESIDENT, CANADIENS ALUMNI

RÉJEAN HOULE

Réjean Houle a été président des Anciens Canadiens de 1983 à 1995 et a repris ce rôle en 2000. Dans le cadre de ses fonctions, il supervise et coordonne les activités de tous les membres de l'Association des Anciens Canadiens.

Né le 25 octobre 1949 à Rouyn, il est arrivé à Montréal à l'âge de 17 ans, après une saison à Thetford Mines, pour participer au camp des Canadiens junior avec qui il a remporté la coupe Memorial à titre de capitaine de l'équipe en 1968-1969.

Premier joueur sélectionné lors de la séance de repêchage de la LNH en 1969, il amorcera en 1969-1970 sa carrière qui s'étendra sur 14 ans au hockey professionnel, dans la LNH et dans l'AMH, avec les Nordiques de Québec. Dans ses 635 matchs avec le Tricolore, il a enfilé 161 buts et 247 aides pour un total de 408 points. De plus, en séries éliminatoires, il a pris part à 90 rencontres amassant 48 points, dont 14 buts. À cinq reprises il a gravé son nom sur la coupe Stanley, soit en 1971, 1973, 1977, 1978 et 1979.

Au terme de sa carrière active, il s'est joint à la Brasserie Molson, à Montréal, où il a passé 12 années au sein de la direction assumant les fonctions de directeur des relations publiques. Le 21 octobre 1995, il était promu dans les fonctions de directeur général du Club de hockey Canadien, poste qu'il a occupé jusqu'en novembre 2000. ■

Réjean Houle was President of the Canadiens Alumni from 1983 to 1995 before returning to this role in 2000. In his duties, he oversees the activities of all members of the Association.

Born in Rouyn on October 25, 1949, he first came to Montreal at age 17, following a prolific season with the Thetford Mines Junior team, to attend his first training camp with the Junior Canadiens. Houle would win the Memorial Cup as captain of this team before being selected first overall in the 1969 NHL Amateur Draft.

He would first skate with the Habs in 1969-70, the first of a successful 14-year career in pro hockey with the Montreal Canadiens and the WHA Quebec Nordiques. In 635 regular season games with the Canadiens, he recorded 161 goals and 247 helpers for a total of 408 points. In the playoffs, he added 48 points, including 14 goals, in 90 post-season games. He etched his name on the Stanley Cup five times as a member of the Montreal Canadiens, in 1971, 1973, 1977, 1978 and 1979.

Following his playing career, he joined the Molson Brewery in Montreal where he would spend 12 years as a member with the management team as director of public relations. On October 21, 1995, Réjean Houle was named General Manager of the Montreal Canadiens, a position he held until November 2000. ■



**VICE-PRÉSIDENT EXÉCUTIF
ET CHEF DE L'EXPLOITATION, EVENKO**
EXECUTIVE VICE PRESIDENT AND COO, EVENKO

JACQUES AUBÉ

Jacques Aubé est vice-président exécutif et chef de l'exploitation, **evenko** depuis plusieurs années et fait partie de l'organisation depuis 1997, ayant auparavant occupé le poste de directeur des finances. Sous sa direction, **evenko** est devenu le plus important diffuseur/producteur et promoteur indépendant au Canada. Produisant annuellement près de 1000 événements musicaux, familiaux, sportifs partout au Québec, dans les provinces de l'Atlantique et dans le nord-est des États-Unis, **evenko** présente les plus grands artistes internationaux et investit dans le développement et la promotion des artistes du Québec.

Jacques Aubé et son équipe sont également les idéateurs et producteurs de trois festivals majeurs au Parc Jean-Drapeau à Montréal : Festival musique et arts Osheaga et Heavy Montréal et ÎleSoniq. **evenko** est aussi le gestionnaire exclusif du Centre Bell, du Théâtre Corona Virgin Mobile et de la future Place Bell à Laval. En janvier 2014, Pollstar, le magazine américain le plus respecté de l'industrie du divertissement, classait **evenko** au premier rang des plus importants promoteurs au Canada et parmi les dix meilleurs en Amérique du Nord.

Jacques Aubé est diplômé de l'Université du Québec à Montréal en comptabilité agréée et possède plus de 20 ans d'expérience dans le domaine des finances et de l'administration, notamment dans l'industrie du sport et du divertissement. ■

Jacques Aubé has been Executive Vice-President and Chief Operating Officer of **evenko** for the past several years, and is a member of the organization since 1997, when he was appointed Director of Finance. Under his management, **evenko** has become the most important independent promoter and producer in Canada.

Producing close to 1000 musical, family and sporting events annually throughout the province of Quebec, Atlantic Canada and the eastern United States, **evenko** plays host to the biggest entertainers in the world and invests in the development and promotion of Quebec artists. Jacques Aubé and his team are also the creators and producers of three major festivals, the Osheaga Music and Arts festival, Heavy Montreal and ÎleSoniq which are held at Parc Jean-Drapeau in Montreal. **evenko** is also the exclusive manager of the Bell Centre, the Virgin Mobile Corona Theatre and the future Place Bell in Laval. In January 2014, Pollstar, the industry's most respected source, ranked **evenko**- top promoter in Canada and 10th amongst the most important promoters in North America.

Jacques Aubé earned his Chartered Accountant degree from the Montreal Campus of the University of Quebec and has over 20 years of experience in finance and administration, most notably in the sports and entertainment industry. ■



VICE-PRÉSIDENT PRINCIPAL, COMMUNICATIONS
SENIOR VICE PRESIDENT, COMMUNICATIONS

DONALD BEAUCHAMP

Donald Beauchamp entreprend sa 23^e année avec l'organisation des Canadiens. Nommé vice-président Communications, du Club de hockey Canadien le 6 mars 2002, il est responsable de la gestion des communications de l'entreprise.

Beauchamp, qui siège au conseil de la Fondation des Canadiens pour l'enfance, appuie plusieurs causes humanitaires, notamment la Fondation des Maladies du Cœur et l'organisme En Cœur, qui vient en aide aux enfants atteints de problèmes cardiaques. Donald s'est joint à l'organisation des Canadiens en septembre 1993, après huit années à titre de Directeur des relations publiques et du marketing avec Hockey Canada, à Calgary. À titre de représentant de cette organisation sportive, il a joué un rôle de premier plan lors de trois Jeux Olympiques; Calgary (1988), Albertville (1992) et Lillehammer (1994), ainsi que lors de quatre championnats du monde de hockey; Suisse (1990), Finlande (1991), Tchécoslovaquie (1992) et Allemagne (1993).

Donald a étudié en communications à l'Université d'Ottawa, de 1982 à 1985 et a obtenu en 2007 un certificat en gestion des relations publiques du « Royal Roads University » à Victoria, Colombie-Britannique. Un ancien gardien de but, il a joué dans la LHJMQ avec les Draveurs de Trois-Rivières, en 1979-1980. Il est né à Montréal, le 11 janvier 1962. ■

Donald Beauchamp is entering his 23rd year with the Canadiens organization. He was named Vice President Communications, on March 6, 2002. As a senior executive, he oversees the club's communications strategy, and manages all aspects of the Canadiens' presence in the community.

Beauchamp, who is a member of the board of directors of the Montreal Canadiens Children's Foundation, supports several humanitarian organizations, including the Heart and Stroke Foundation as well as En Cœur, an organization that provides help and support to children suffering from cardiac illnesses. Donald joined the Canadiens in September 1993, following eight years as Director of Public Relations and Marketing with Hockey Canada in Calgary. As a representative of Hockey Canada, he played a key role at three consecutive Winter Olympics; Calgary (1988), Albertville (1992) and Lillehammer (1994), as well as four World Hockey Championships; Switzerland (1990), Finland (1991), Czechoslovakia (1992) and Germany (1993).

Donald studied Communications at Ottawa University from 1982 to 1985 and completed a certificate in Public Relations Management from Royal Roads University in Victoria, B.C. in 2007. A former goaltender, he played with the Trois-Rivières Draveurs in the QMJHL, in 1979-80. He was born in Montreal on January 11, 1962. ■



VICE-PRÉSIDENT PRINCIPAL, OPÉRATIONS HOCKEY
SENIOR VICE PRESIDENT, HOCKEY OPERATIONS

RICK DUDLEY

Un vétéran de plus de 40 ans dans le monde du hockey, dont les 23 dernières au sein de la direction, Rick Dudley a été promu au poste de vice-président principal, opérations hockey, au cours de l'été 2014. Il s'était d'abord joint aux Canadiens le 9 mai 2012. Un gestionnaire expérimenté, Dudley en est à une septième organisation dans la Ligue nationale, lui qui a apporté sa contribution aux Maple Leafs de Toronto, Thrashers d'Atlanta, Blackhawks de Chicago, Panthers de la Floride, Lightning de Tampa Bay et Sénateurs d'Ottawa avant de faire ses débuts avec les Canadiens.

Âgé de 66 ans, Rick Dudley a occupé les fonctions de directeur du personnel des joueurs avec les Maple Leafs de Toronto en 2011-2012. Précédemment, de 2009 à 2011, il fut successivement adjoint au directeur général puis directeur général des Thrashers d'Atlanta, jusqu'à ce que la concession soit relocalisée à Winnipeg. De 2004 à 2009, il a œuvré au sein de l'organisation des Blackhawks de Chicago, dont trois années comme adjoint au directeur général après avoir été consultant aux opérations hockey, et contribué à une première conquête de la coupe Stanley des Hawks en 48 ans. Entre 2002 et 2004, Rick Dudley fut directeur général des Panthers de la Floride et, de 1999 à 2002, il a dirigé le Lightning de Tampa Bay, servant d'architecte à cette formation qui remporta la coupe Stanley en 2004. En 1998-1999, il occupait les fonctions de directeur général des Sénateurs d'Ottawa qui, sous son administration, ont terminé au premier rang de leur division pour la première fois de leur histoire.

Originaire de Toronto, Rick Dudley a également connu du succès comme directeur général des Vipers de Detroit qu'il a menés au championnat de la Ligue internationale et à la coupe Turner en 1997. En carrière dans le rôle de directeur général, il a mené ses équipes à la finale du circuit à huit occasions dans la Ligue internationale (IHL), la Ligue américaine (AHL) et la Ligue de la Côte Est (ECHL). Avant d'amorcer une carrière de gestionnaire, Rick Dudley a passé sept saisons dans la LNH comme joueur avec les Sabres de Buffalo et les Jets de Winnipeg avec lesquels il a été l'un des trois joueurs dans l'histoire de la LNH à endosser le numéro 99. Dudley a également disputé 270 matchs dans l'Association mondiale de hockey, connaissant deux saisons consécutives de 40 buts ou plus. •

Promoted to Senior VP, hockey operations this in 2014, Rick Dudley joined the Montreal Canadiens organization on May 9, 2012. He brings over 40 years of experience in professional hockey, including the last two decades as a senior executive with various NHL organizations. Before joining the Canadiens, Dudley worked extensively in various managerial capacities with the Toronto Maple Leafs, the Atlanta Thrashers, the Chicago Blackhawks, the Florida Panthers, the Tampa Bay Lightning and the Ottawa Senators.

Dudley, who turned 66 in January, held the title of director of player personnel with the Toronto Maple Leafs in 2011-12. Prior to joining the Leafs, he worked with the Atlanta Thrashers from 2009 to 2011, beginning as associate general manager before being promoted to general manager, assuming that role until the franchise moved to Winnipeg. From 2004 to 2009, Dudley worked with the Chicago Blackhawks serving as the team's assistant general manager after starting off as a hockey consultant. In Chicago, his work was conducive to the Hawks' first Stanley Cup win in 48 years. Dudley previously had served as general manager of the Florida Panthers from 2002 to 2004. From 1999 to 2002, he was the Tampa Bay Lightning's general manager and played a significant role in building this team for the 2004 Stanley Cup win. Prior to joining the Lightning, he held the position of general manager of the Ottawa Senators in 1998-1999, taking the team to the top of their division for the first time in franchise history.

A native of Toronto, Rick Dudley spent four highly successful seasons with the IHL Detroit Vipers taking the team to the Turner Cup in 1997. Throughout his career as general manager, he has been to the finals eight times in three different leagues (IHL, AHL, ECHL) and has won four championships. Prior to embarking on a managerial career, Dudley spent seven seasons as a player in the NHL with the Buffalo Sabres and Winnipeg Jets, where he was one of only three players in the NHL to wear number 99. He also played 270 games in the World Hockey Association where he also enjoyed two consecutive 40-goal seasons. •



DIRECTEUR GÉNÉRAL ADJOINT
ASSISTANT GENERAL MANAGER

LARRY CARRIÈRE

Larry Carrière s'est joint à l'organisation des Canadiens le 16 juillet 2010 à titre de directeur général adjoint. À l'emploi des Capitals de Washington de 2004 à 2010 dans le rôle de recruteur professionnel, il a passé les 20 années précédentes dans l'organisation des Sabres de Buffalo, dont il avait été le second choix au repêchage en 1972. Carrière a occupé les fonctions de directeur général adjoint des Sabres de 1995 à 2004, incluant une période intérimaire à titre de directeur général en 1997. Avec les Sabres, il a aussi œuvré à titre de directeur du développement des joueurs, de 1993 à 1995, et de recruteur amateur, entre 1983 et 1993.

Lors de son séjour avec les Capitals, l'équipe a remporté la coupe du Président en 2010, et leur club-affilié dans la Ligue américaine, les Bears de Hershey, ont gagné la coupe Calder trois fois, soit en 2006, 2009 et 2010. Son association avec les Sabres de Buffalo au poste de directeur général adjoint a été marquée par la conquête de la coupe Calder des Américains de Rochester, en 1996.

Originaire de Montréal, Larry Carrière a évolué pendant sept saisons dans la LNH entre 1972 et 1980. Choix de deuxième ronde des Sabres, 25^e au total au repêchage amateur en 1972, il a participé à 367 matchs en saison régulière avec Buffalo, Atlanta, Vancouver, Los Angeles et Toronto. Il a récolté 90 points, soit 16 buts et 74 aides, et totalisé 462 minutes de punition. En séries éliminatoires, il a pris part à 23 matchs, amassant trois points et 42 minutes de punition, et a atteint la finale de la coupe Stanley en 1975.

Âgé de 63 ans, Larry Carrière est titulaire d'un baccalauréat en commerce et d'une majeure en administration des affaires du Collège Loyola, de Montréal, obtenue en 1972. Il détient également un diplôme en gestion des affaires décerné par l'Université du Michigan, en 1981. Il est le père de Nick Carrière qui fait maintenant partie du personnel d'entraîneurs des IceCaps de St. John's, le club école des Canadiens dans la Ligue américaine de hockey. ■

Larry Carrière was appointed assistant general manager of the Montreal Canadiens on July 16, 2010. A former NHL defenseman who spent seven seasons in the National Hockey League. Before joining Montreal, Carrière was a professional scout for the Washington Capitals. Prior to Washington, he spent the previous two decades with the Buffalo Sabres, handling the duties of assistant general manager from 1995 to 2004, including a stint as interim general manager in 1997. With the Sabres, he also held the title of director of player evaluation, from 1993 to 1995, and amateur scout, between 1983 and 1993.

During his tenure with the Capitals, the team won the President's Cup in 2010, while its main affiliate club in Hershey captured the Calder Cup, as AHL champions, on three separate occasions, in 2006, 2009 and 2010. While with the Sabres organization as assistant general manager, the Rochester Americans, Buffalo's main affiliate in the American Hockey League, also won the Calder Cup in 1996.

A native of Montreal, Larry Carrière played in the NHL from 1972 to 1980. Selected in the second round, 25th overall by the Buffalo Sabres in 1972, he played 367 career regular season games with Buffalo, Atlanta, Vancouver, Los Angeles and Toronto. He registered 90 points (16 goals, 74 assists) and totaled 462 penalty minutes. He also reached the playoffs on four separate occasions, including the Stanley Cup Finals with the Sabres in 1975. In total, he played 27 playoff games, recording three points and 42 penalty minutes.

Larry Carrière, 63, holds a Bachelor of Commerce and earned a Major in Business Administration from Loyola College in Montreal (1972). He also graduated from the University of Michigan with a certificate in Business Management in 1981. Larry is the father of Nick Carrière who joined the coaching staff of the St. John's IceCaps, the Montreal Canadiens main affiliate team in the American Hockey League. ■



DIRECTEUR GÉNÉRAL ADJOINT
ASSISTANT GENERAL MANAGER

SCOTT MELLANBY

Scott Mellanby a été promu au poste de directeur général adjoint au cours de l'été 2014. Montréalais d'origine, il a joué 21 saisons dans la LNH. En 1 431 matchs, au 23^e rang dans l'histoire de la LNH pour les matchs joués, il a récolté 840 points grâce à 364 buts et 476 aides et purgé 2 479 minutes de pénalité, ce qui lui vaut aussi le 23^e rang à ce chapitre.

À sa retraite en 2007, Mellanby s'est joint aux Canucks comme recruteur professionnel. Le 1^{er} juin 2010, il était nommé entraîneur adjoint avec St. Louis avec qui il passa deux saisons derrière le banc. Mellanby s'est joint aux Thrashers en juillet 2004 et était capitaine de l'équipe à la seule participation des Thrashers en séries. Auparavant, il avait passé deux saisons avec St. Louis entre 2001 et 2004. À chacune de ses quatre saisons à St. Louis, les Blues ont pris part aux éliminatoires, atteignant la finale de l'ouest en 2001. Mellanby a passé sept saisons avec la Floride, étant capitaine de 1997 à 2001. Il a mené l'équipe à la finale de la coupe Stanley contre le Colorado en 1996. Il a aussi joué 149 matchs avec Edmonton de 1991 à 1993, récoltant 82 points, dont 38 buts. Exploité rarissime, il a pris part à la finale d'association ou de la coupe Stanley avec quatre équipes différentes dans la LNH, dont un septième match de la finale avec les Flyers contre Edmonton. Le 27^e choix au repêchage de la LNH en 1984, il a amorcé sa carrière en 1986 évoluant cinq saisons à Philadelphie, amassant 227 points en 353 matchs et 694 minutes de pénalité.

Âgé de 48 ans, Scott Mellanby a joué son hockey junior près de Toronto, avant de se joindre aux Badgers de l'Université du Wisconsin (WCHA) en 1984-1985. Il a aussi joué pour le Canada, méritant l'argent au Championnat du monde junior en 1986, enfilant cinq buts et quatre aides en sept matchs.

A native of Montreal, Scott Mellanby was promoted assistant general manager in the summer of 2014. He had a successful 21-year NHL career suiting up for 1,431 games, ranking him 23rd on the all-time list for most games played. He recorded 840 points (364 goals and 476 assists) and served 2,479 penalty minutes, which also places him 23rd on the NHL all-time list.

Upon retirement in 2007, he joined the Canucks as a pro scout. On June 1, 2010, he returned to St. Louis where he worked as an assistant coach for two seasons. As a player, he was signed as UFA by the Thrashers in July 2004, Mellanby played two seasons in Atlanta and was the team captain the only time the Thrashers earned a playoff berth. He also played with St. Louis from 2001 to 2004 after being acquired from Florida. He reached the playoffs in each of his four seasons in St. Louis, making it to the Western Conference Final in 2001. Mellanby spent seven seasons with the Panthers, including his last four as team captain, recording 157 goals and a total of 354 points. In 1996, he led his team to the Cup Final against Colorado. He also played in Edmonton from 1991 to 1993 suiting up for 149 games and recording 82 points. Mellanby accomplished a rare feat by playing in the Cup or conference finals with four different franchises, including a decisive game 7 with the Flyers versus the Cup winning Oilers. Drafted in the second round, 27th overall, by Philly in 1984, he made the team in 1986 and spent five seasons in Philadelphia, registering 227 points in 353 games while serving 694 penalty minutes.

Scott Mellanby, 48, played junior hockey in the Toronto area before moving on to the Wisconsin University Badgers (WCHA) in 1984-1985. He helped Canada win a silver medal at the 1986 WJHC, notching nine points (five goals, four assists) in seven games.



**VICE-PRÉSIDENT DU PERSONNEL DES JOUEURS
ET DIRECTEUR DU RECRUTEMENT AMATEUR**

**VICE PRESIDENT OF PLAYER PERSONNEL
AND DIRECTOR OF AMATEUR SCOUTING**

TREVOR TIMMINS

Promu au poste de vice-président du personnel des joueurs et directeur du recrutement amateur en juillet 2014, Trevor Timmins amorce sa 14^e saison avec les Canadiens de Montréal. Il s'est joint aux Canadiens lors de la saison 2002-2003. Il supervise le programme de recrutement amateur de l'organisation, incluant la planification de la séance de sélection annuelle de la LNH et le recrutement des joueurs autonomes d'âge junior. Trevor dirige également l'ensemble du personnel de recrutement amateur de l'organisation, une équipe de recruteurs sillonnant les territoires canadien, américain et européen.

Trevor supervise également le processus d'évaluation annuel réservé aux joueurs admissibles au repêchage amateur, avec la tenue de la séance de la LNH à Toronto, et le programme d'évaluation propre aux Canadiens, qui a lieu au Complexe sportif Bell de Brossard durant la saison estivale.

Timmins en est à sa 23^e saison dans la LNH. Il a oeuvré avec les Sénateurs d'Ottawa de 1992 jusqu'au terme de la saison 2001-2002. Il agissait au poste de directeur des opérations hockey, de 1999 à 2002. Ses responsabilités au sein du département de dépistage comprenaient la gestion des opérations du club-école, la budgétisation et l'administration quotidienne du département hockey.

À Ottawa, il a également occupé les fonctions de coordonnateur du dépistage, d'entraîneur du conditionnement physique et de directeur des services à l'équipe.

Timmins est diplômé de l'Université Queen's en éducation physique. Il a également terminé un programme de maîtrise en administration des affaires (MBA) à Queen's, et possède une maîtrise en administration du sport de l'Université d'Ottawa. Il est né le 5 janvier 1968 à Almonte, en Ontario. ■

Promoted to vice president of player personnel and director of amateur scouting in July 2014, Trevor Timmins is entering his 14th season with the Montreal Canadiens. He oversees the Canadiens' amateur scouting system, including the annual NHL Entry Draft and amateur free-agent recruitment. Trevor also supervises the Club's amateur scouting staff, comprised of 14 amateur scouts covering Canada, the United States and Europe.

Trevor also oversees the annual NHL combine, as well as the Canadiens' own combine, a pre-draft player evaluation process which takes place at the Bell Sports Complex in Brossard every summer.

Timmins is in his 23rd season in the NHL. He worked with the Ottawa Senators from 1992 through the 2001-02 season. From 1999 to 2002, he was the team's director of hockey operations. He was responsible for the scouting department, the minor league affiliate, budgeting, and the daily operation of the hockey department.

He has also held the positions of scouting coordinator, strength and conditioning coach and director of team services with the Senators. Timmins is a graduate of Queen's University in Physical Education. He also completed a Master of Business Administration (Queen's) and earned a Master's degree in Sports Administration at the University of Ottawa. He was born on January 5, 1968, in Almonte, Ontario. ■

DÉPISTEURS AMATEURS / AMATEUR SCOUTING STAFF



FRANK JAY
DIRECTEUR ADJOINT
RECRUTEMENT AMATEUR
ASSISTANT DIRECTOR OF
AMATEUR SCOUTING



SHANE CHURLA
CHEF DU
RECRUTEMENT AMATEUR
CHIEF AMATEUR SCOUT



DONALD AUDETTE
(QUÉBEC / MARITIMES)



ALVIN BACKUS
(BCHL)



ELMER BENNING
(OUEST / WESTERN)



BILL BERGLUND
(USA / EST)



SERGE BOISVERT
(CANADA / EST)



BOBBY KINSELLA
(USA)



MICHAL KRUPA
(RÉP. TCHÈQUE / SLOVAQUIE)
(CZECH REP. / SLOVAKIA)



HANNU LAINE
(FINLANDE / FINLAND)



CHRISTER ROCKSTROM
(EUROPE)



ARTEM TELEPIN
(RUSSIE / RUSSIA)



PAT WESTRUM
(CANADA / OUEST)



DAVID STARMAN



DIRECTEUR DU RECRUTEMENT PROFESSIONNEL
DIRECTOR OF PRO SCOUTING

VAUGHN KARPAN

Originaire de The Pas, au Manitoba, Vaughn Karpan est impliqué dans le hockey depuis plus de 35 ans. Après avoir évolué dans la Ligue de l'ouest (WHL), avec les Wheat Kings de Brandon, il a porté les couleurs de l'université du Manitoba pour ensuite s'aligner pendant cinq saisons (1983 à 1988) avec l'équipe nationale du Canada, prenant part aux Jeux Olympiques de 1984, à Sarajevo, et de 1988, à Calgary.

Après sa carrière active, Karpan s'est joint aux Jets de Winnipeg comme dépisteur au niveau amateur en 1993, avant d'œuvrer au sein de l'équipe de recrutement des Coyotes de Phoenix, dont six saisons comme directeur du dépistage amateur, de 1999 à 2005, après le déménagement de la concession vers l'Arizona. En 2005, il se joignait aux Canadiens de Montréal comme dépisteur, avant d'être promu directeur du recrutement professionnel le 27 mai dernier. ■

A native of The Pas, Manitoba, where he was born in 1961, Vaughn Karpan has been involved in hockey in various capacities for the past 35 years. After suiting up for the WHL Brandon Wheat Kings in the late seventies, he joined the University of Manitoba before spending five seasons (1983 to 1988) with the Canadian National Team, taking part in the 1984 Winter Olympics in Sarajevo and again in 1988 in Calgary.

Following his playing career, Karpan was hired by the Winnipeg Jets as an amateur scout in 1993. He would then join the scouting staff of the Phoenix Coyotes in 1996, after the franchise was relocated in Arizona, and served as the team's director of amateur scouting from 1999 to 2005. In 2005, Karpan joined the Montreal Canadiens scouting staff and on May 27, 2015 he was promoted to director of professional scouting. ■

DÉPISTEURS PROFESSIONNELS / PROFESSIONAL SCOUTS



SCOTT MASTERS



DOUG GIBSON
(EST/EAST)



MARK MOWERS
(EST/EAST)



ERIC CRAWFORD



DIRECTEUR DES AFFAIRES JURIDIQUES DIRECTOR OF LEGAL AFFAIRS

JOHN SEDGWICK

Embauché en avril 2013 comme directeur des affaires légales, John Sedgwick en est à sa troisième saison au sein de l'organisation des Canadiens de Montréal. Spécialiste du volet juridique, des questions contractuelles et légales, il travaille en étroite collaboration avec le directeur général Marc Bergevin et son équipe de direction.

Ses principales responsabilités comportent les négociations d'ententes contractuelles avec les joueurs, la planification stratégique de gestion du plafond salarial, les causes d'arbitrage, ainsi que les situations concernant les questions en rapport avec la convention collective entre la LNH et l'Association des joueurs de la Ligue nationale de hockey.

Avant de se joindre au Club de hockey Canadien, John a occupé différentes fonctions au sein du département de hockey de la LNH, à Toronto où il est demeuré de 2006 à 2013. Avant de retourner travailler à Toronto, sa ville natale, en 2006, John a pratiqué le droit corporatif et commercial au sein du cabinet d'avocats McInnes Cooper, à Halifax, en Nouvelle-Écosse.

John est titulaire d'un baccalauréat en Sciences politiques de l'Université Acadia et a obtenu son diplôme en droit de l'école de droit de l'Université Dalhousie.

En juillet 2005, il adhère au Nova Scotia Barristers' Society et, depuis 2007, il est membre du Barreau du Haut Canada. ■

Hired in April 2013 as the director of legal affairs for the Montreal Canadiens, John Sedgwick works closely with general manager Marc Bergevin and his hockey management team. John's responsibilities include: player contract negotiations and salary arbitrations; daily salary cap management and strategic planning; and the administration of all matters related to the NHL-NHLPA collective bargaining agreement.

Prior to joining the Canadiens, John was a member of the National Hockey League Hockey Operations Department in Toronto, where he worked from 2006 to 2013. Before returning to his hometown of Toronto in 2006, John practiced corporate and commercial law at McInnes Cooper LLP in Halifax Nova Scotia.

John holds a Bachelor of Arts (honours) in Political Science from Acadia University and an LL.B. from Dalhousie University. He was called to the Nova Scotia Barristers' Society in 2005 and to the Law Society of Upper Canada in 2007. ■

SERVICES HOCKEY / HOCKEY OPERATIONS PERSONNEL



SUSAN CRYANS
ADJOINTE ADMINISTRATIVE AU
VICE-PRÉSIDENT EXÉCUTIF ET
DIRECTEUR GÉNÉRAL
ADMINISTRATIVE ASSISTANT
TO THE EXECUTIVE VP AND
GENERAL MANAGER



CLAUDINE CRÉPIN
CHEF DE SECTEUR,
SERVICES À L'ÉQUIPE &
ADMINISTRATION HOCKEY
TEAM SERVICES & HOCKEY
ADMINISTRATION MANAGER



ÉRIC GRAVEL
SOUTIEN TECHNIQUE,
SERVICE VIDÉO
IT SUPPORT VIDEO COACHES



ALAIN GAGNON
COORDONNATEUR,
SERVICES À L'ÉQUIPE
TEAM SERVICES
COORDINATOR



DIRECTEUR DU DÉVELOPPEMENT DES JOUEURS DIRECTOR OF PLAYER DEVELOPMENT

MARTIN LAPOINTE

Martin Lapointe a été nommé directeur du développement des joueurs avec les Canadiens de Montréal le 13 juin 2012. Originaire de Ville Saint-Pierre, Lapointe, a connu une carrière de 14 saisons dans la LNH, évoluant pour quatre équipes, avant de devenir recruteur au niveau professionnel avec les Blackhawks de Chicago en décembre 2009. En carrière, Lapointe a disputé 991 matchs, amassant 381 points, dont 181 buts après avoir été le premier choix des Red Wings de Detroit, 10^e au total, en 1991.

Signé à titre de joueur autonome le 4 août 2005 par les Blackhawks, il a passé trois saisons à Chicago, disputant 216 matchs et amassant 30 buts et 32 aides, avant de terminer sa carrière à Ottawa suite à son acquisition par les Sénateurs le 26 février 2008. Avant de se joindre aux Hawks, Lapointe a passé trois campagnes avec les Bruins de Boston avec qui il avait signé une entente comme joueur autonome le 2 juillet 2001. Avec les Bruins, il a inscrit 83 points, dont 40 buts, en 205 matchs.

Martin Lapointe a passé neuf saisons avec les Red Wings de Detroit, inscrivant son premier but dans la LNH le 21 novembre 1993, face à Curtis Joseph, des Blues de St. Louis. À Detroit, il a disputé 552 matchs et amassé 108 buts et un total de 230 points. Lapointe a joué un rôle important dans les deux conquêtes de la coupe Stanley par les Wings, en 1997 et 1998, enfilant le but qui assurait la coupe aux siens dans le quatrième match de la finale devant les Capitals de Washington, en 1998.

Aujourd'hui âgé de 42 ans, Martin Lapointe a amorcé sa carrière professionnelle avec une conquête de la coupe Calder avec Adirondack (AHL) en 1992. Il a fait ses débuts dans la LHJMQ avec Laval à 16 ans, pour ensuite connaître des saisons de 96, 98, 55 et 89 points. Il terminera sa carrière junior avec 338 points, dont 149 buts, en 195 matchs. Il a aussi pris part à la coupe Memorial et mené la LCH en séries en 1992-1993 avec 13 buts et 17 aides pour 30 points. Il est l'un des rares joueurs à avoir représenté le Canada à trois championnats mondiaux de hockey junior, récoltant l'or en 1991 (à Saskatoon) et une autre médaille d'or en 1993 (à Gävle, en Suède). Au cumulatif de ces trois tournois, il a inscrit 9 buts et 8 aides en 21 matchs. ■

Martin Lapointe was appointed director of player development on June 13, 2012. A native of Ville St-Pierre, Quebec, Lapointe enjoyed a successful 14-year career in the NHL with four different teams before he was hired as a pro scout by the Chicago Blackhawks organization in December 2009. Over his NHL career, Martin suited up for 991 games recording 381 points (181 goals and 200 assists) after being drafted 10th overall by the Detroit Red Wings at the 1991 NHL Entry Draft.

Signed as an unrestricted free agent by the Chicago Blackhawks on August 4, 2005, Martin Lapointe would go on to play 216 games with the Hawks over three seasons recording 30 goals and 32 assists before being acquired by the Ottawa Senators at the trading deadline, on February 26, 2008. Prior to joining the Blackhawks, Lapointe spent three seasons with Boston where he was signed as an unrestricted free agent on July 2, 2001. As a Bruin, he had 83 points, including 40 goals in 205 games.

Martin Lapointe made his NHL debut with the Detroit Red Wings in 1991-92 suiting up for four games. Lapointe would earn a permanent spot with the Red Wings in 1993-94 playing 50 games and racking up 16 points. He tallied his first NHL goal on November 21, 1993 scoring on St. Louis' netminder Curtis Joseph. As a Red Wing, Lapointe skated in 552 games, amassing 108 goals and adding 122 helpers for a total of 230 points. He also played a pivotal role in the Red Wings Stanley Cup championships in 1997 and 1998, scoring the Cup winning goal in the fourth game of the finals over the Washington Capitals in 1998.

Now 42, Martin Lapointe started out his pro career with a Calder Cup championship with Adirondack (AHL) in 1991-92. He began his junior career with the Laval Titan at age 16 playing four seasons with that franchise enjoying four successive seasons of 96, 98, 55 and 89 points, wrapping up his QMJHL career with 338 points, including 149 goals, in 195 games. Lapointe also played in the Memorial Cup tournament in 1992-93 and led the CHL with 30 playoff points (13 goals and 17 assists). On the international stage, he represented Canada at three World Junior Championships winning a gold medal in 1991 (Saskatoon) and 1993 (Gävle, Sweden). His combined record at the WJHC shows 9 goals and 8 assists in 21 games. ■



ENTRAÎNEUR, DÉVELOPPEMENT DES JOUEURS PLAYER DEVELOPMENT COACH

ROB RAMAGE

Rob Ramage a été nommé entraîneur, développement des joueurs le 30 juillet 2014, après avoir passé les deux saisons précédentes au sein de l'organisation des Blues de St. Louis dans le rôle de dépisteur au niveau des rangs amateurs. Âgé de 56 ans, Ramage a également occupé un poste d'entraîneur adjoint avec les Knights de London dans la Ligue junior de l'Ontario (OHL) lors de la saison 2011-2012, assumant le poste d'entraîneur-chef après le départ de Dale Hunter pour Washington.

Sélectionné au premier rang au total lors du repêchage de la LNH en 1979 par les Rockies du Colorado, Rob Ramage a pris part à 1 044 matchs en saison régulière dans la LNH, entre 1979 et 1994, avec les Rockies, les Blues de St-Louis, les Flames de Calgary, les Maple Leafs de Toronto, les North Stars du Minnesota, le Lightning de Tampa Bay, les Canadiens de Montréal et les Flyers de Philadelphie. Il a récolté 564 points (139 buts, 425 aides), ainsi que 2 224 minutes de punition.

Cet ancien défenseur a fait partie de deux formations canadiennes ayant remporté la coupe Stanley, soit les Flames en 1989, ainsi que les Canadiens en 1993, avec qui il avait disputé 21 matchs au total sur deux saisons, incluant sept rencontres éliminatoires. Ramage a également participé au Match des étoiles de la LNH à quatre reprises (1981, 1984, 1986, 1988).

Originaire de Byron, en Ontario, Ramage a joué son hockey junior avec London dans la Ligue de l'Ontario (OHL) de 1975 à 1978. Rob Ramage et son épouse Dawn ont trois enfants, dont un fils, John, qui fut repêché au 103e rang par les Flames de Calgary en 2010. ■

Ramage, was promoted to Player Development Coach on July 30, 2014 after spending the previous two seasons, from 2012 to 2014) as amateur scout with the St. Louis Blues organization. Now 56, Rob also worked as an assistant coach with the OHL's London Knights during the 2011-12 season and took over as head coach when Dale Hunter left the team to coach the Washington Capitals.

Drafted first overall by the Colorado Rockies at the NHL Entry Draft in 1979, Rob Ramage played a total of 1,044 regular season games in the NHL between 1979 and 1994 suiting up with the Rockies, Blues, Calgary Flames, Toronto Maple Leafs, Minnesota North Stars, Tampa Bay Lightning, Montreal Canadiens and Philadelphia Flyers. He recorded 564 points (139 goals, 425 assists), and was assessed 2,224 penalty minutes.

The former all-star defenseman twice won the Stanley Cup, each time with a Canada-based team: the Calgary Flames in 1989 and the Montreal Canadiens in 1993. Ramage played 21 games with the Canadiens over two seasons, including seven playoff contests in 1993. He skated in four NHL All-Star Games (1981, 1983, 1986, 1988).

A native of Byron, Ontario, Ramage played his junior hockey with the OHL's London Knights from 1975 to 1978. Rob Ramage and his wife, Dawn, have three children, including son John who was drafted 103rd overall by the Calgary Flames in 2010. ■



ENTRAÎNEUR-CHEF
HEAD COACH

MICHEL THERRIEN

Nommé le 5 juin 2012 comme entraîneur-chef des Canadiens de Montréal, Michel Therrien est revenu à la barre de l'équipe après avoir occupé ces mêmes fonctions entre 2000 et 2003.

Maintenant âgé de 51 ans, Therrien possède pas moins de 1 246 matchs d'expérience comme entraîneur-chef dans les rangs professionnels ayant dirigé 745 matchs dans la LNH (saison régulière et séries éliminatoires) et 501 rencontres dans la Ligue américaine. Dans l'histoire des Canadiens, il occupe le 4^e rang (derrière Scotty Bowman, Toe Blake et Dick Irvin) pour le nombre de matchs derrière le banc des Canadiens et vient aussi au 4^e échelon pour les victoires (202) derrière les mêmes trois légendaires entraîneurs.

En six saisons au poste d'entraîneur-chef au sein de l'organisation des Penguins de Pittsburgh, d'abord à Wilkes-Barre/Scranton avec le club affilié de l'équipe dans la ligue américaine, de 2003 à 2005, puis avec les Penguins, de 2005 à 2009, Michel Therrien a mené ses effectifs à d'excellents résultats. Dès sa première campagne à Wilkes-Barre/Scranton, en 2003-2004, il menait cette formation à la finale de la Coupe Calder. Puis, après une saison de 92 points en 2004-2005, il a conduit le club-école des Penguins à un début de saison remarquable, avec une fiche de 21-1-2-1, dont 15 victoires consécutives, pour ainsi établir un record de la Ligue américaine. Le 15 décembre 2005, il était promu entraîneur-chef des Penguins dans la LNH. En 2006-2007, à seulement sa deuxième saison derrière le banc à Pittsburgh, il menait son équipe à une fiche de 105 points, soit 47 points de plus que la saison précédente ce qui constituait la quatrième meilleure progression dans l'histoire de la LNH. Ces excellents résultats en ont fait un candidat à l'obtention du trophée Jack-Adams à titre d'entraîneur-chef de l'année dans la LNH. En 2007-2008, Therrien et les Penguins poursuivaient dans la même veine, amassant cette fois 102 points au classement avant d'atteindre la finale de la Coupe Stanley, pour finalement s'incliner en six rencontres face aux Red Wings de Detroit. Pour les Penguins, il s'agissait d'un premier titre de division depuis 1997-1998 et d'une première participation à la finale depuis 1992. Avec les Penguins, Michel Therrien a conservé une fiche victorieuse de 135-105-32 pour une récolte de 302 points en 272 matchs de saison régulière et un pourcentage de victoires de ,555.

Auparavant, Michel Therrien avait passé sept saisons comme entraîneur-chef dans l'organisation des Canadiens de Montréal de 1997 à 2003. L'entraîneur originaire de Montréal s'est joint aux Canadiens en juin 1997 à titre d'entraîneur-chef des Canadiens de Fredericton, le principal club affilié de l'organisation qu'il a conduit à la finale de l'association de l'est de la Ligue américaine. En 1999-2000, il devenait le premier pilote des Citadelles de Québec dans la Ligue américaine de hockey, conduisant cette formation au championnat de la division Atlantique dès sa saison inaugurale. Le 20 novembre 2000, il devenait le 25^e entraîneur-chef dans l'histoire des Canadiens. De novembre 2000 à janvier 2003, il a mené le Tricolore à une première participation aux séries éliminatoires en quatre saisons, atteignant la demi-finale de l'association de l'est en 2001-2002. En 190 matchs en saison régulière à la barre des Canadiens, il a signé 77 victoires, 77 revers et 36 matchs nuls ou défaites en prolongation.

Avant de se joindre aux Canadiens, Michel Therrien a dirigé le Titan de Laval et les Prédateurs de Granby dans la LHJMQ, remportant la coupe Memorial derrière le banc de la formation de la Montérégie en 1996. Au cours de ses quatre saisons comme entraîneur-chef au niveau junior, Therrien a conservé l'excellent pourcentage de victoire de ,712.

Comme joueur, Therrien évoluait à la position de défenseur et a remporté la coupe Calder avec les Canadiens de Sherbrooke en 1985. Il a disputé un total de 185 matchs comme joueur dans la LHJMQ, et 206 matchs en carrière dans la Ligue américaine. ■

Michel Therrien was named head coach of the Montreal Canadiens on June 5, 2012, returning behind the bench of the team he had coached from 2000 to 2003.

Now 51, Therrien has coached 1,246 games at the pro level, including 745 games in the NHL (regular season and playoffs) and 501 games in the AHL. In Canadiens history, Therrien ranks fourth (behind Scotty Bowman, Toe Blake and Dick Irvin) for most games as the Habs head coach. He is also fourth in team history for most wins with 202 being surpassed only by Bowman, Blake and Irvin.

In his 6-year tenure with the Pittsburgh Penguins organization, Michel Therrien started out as head coach of the clubs' AHL affiliate team in Wilkes-Barre/Scranton from 2003 to 2005, before being promoted to the upper echelon, leading the Penguins to new heights from 2005 to 2009. In his first season with the Club's American Hockey League farm team, he led the baby Pens to 86 points in the standings and a berth in the AHL finals. Following a 92-point season in 2004-05, he led his team to a remarkable 21-1-2-1 start, including a league-record 15 straight wins before becoming Pittsburgh's bench boss on December 15. In 2006-07, his second season behind the Pens' bench, he was a finalist for the Jack Adams Trophy as NHL coach of the year after leading his squad to 105 points which represented a 47-point improvement over the previous season and was the fourth-biggest turnaround from one season to the next in NHL history. In 2007-08, under Therrien's guidance, the Penguins kept the same pace and earned 102 regular season points on their way to the Stanley Cup Finals, but fell short with a 6-game series loss to the Cup winning Detroit Red Wings. It was the Penguins first division title since 1997-98 and their first berth in the Cup Finals since 1991-92. As the Penguins head coach, Therrien had a record of 135-105-32 for a total of 302 points in 272 regular season games and a .555 winning percentage.

Michel Therrien spent seven seasons as a head coach in the Montreal Canadiens organization from 1997 to 2003. The Montreal native joined the franchise in June 1997 taking over behind the bench of the Canadiens AHL affiliate team in Fredericton. That year, Therrien led the club all the way to the AHL Eastern Conference Finals. In 1999-00, he became the first head coach of the Quebec Citadels, leading the team to the Atlantic Division Championship in its inaugural season in Quebec City. On November 20, 2000, Therrien became the 25th head coach in Canadiens history. From November 2000 to January 2003, he led the team to its first playoff appearance in four years, reaching the Eastern Conference semi-finals in 2001-02. In 190 regular season games as the Canadiens bench boss, Therrien had a record of 77 wins, 77 losses and 36 ties or overtime losses.

Before joining the Canadiens, Therrien coached the Laval Titan and the Granby Prédateurs in the QMJHL, winning the Memorial Cup with Granby in 1996. He posted an outstanding .712 winning percentage in four seasons as head coach in the league.

A solid blueliner in his playing days, Therrien won the Calder Cup in 1985 as a member of the Sherbrooke Canadiens. He played a total of 185 games in the QMJHL and 206 career games in the American Hockey League. ■

FICHE COMME ENTRAÎNEUR-CHEF / HEAD COACH RECORD

SAISON RÉGULIÈRE/REGULAR SEASON										SÉRIES ÉLIMINATOIRES/PLAYOFFS				
SAISON SEASON	ÉQUIPE TEAM	LIGUE LEAGUE	P G	V W	D L	N T	DP OT	PCTG PCTG	P G	V W	D L	PCTG PCTG	RESULTAT RESULT	
1993-94	Laval	LHJMQ	62	43	17	1	-	.716	21	14	7	.667	FINALE	
1994-95	Laval	LHJMQ	72	48	22	2	-	.659	20	14	6	.700	FINALE	
1995-96	Granby	LHJMQ	70	56	12	2	-	.806	21	17	4	.810	C. MEMORIAL	
1996-97	Granby	LHJMQ	70	44	20	6	-	.672	5	1	4	.200	RD 1	
1997-98	Fredericton	AHL	80	33	32	10	5	.506	4	1	3	.250	RD 1	
1998-99	Fredericton	AHL	80	33	36	6	5	.481	15	9	6	.600	RD 3	
1999-00	Québec	AHL	80	37	34	5	4	.519	3	0	3	.000	RD 1	
2000-01	Québec	AHL	19	12	6	1	0	.658	-	-	-	-	-	
2000-01	MTL	NHL	62	23	27	6	6	.468	-	-	-	-	ÉLIM/OUT	
2001-02	MTL	NHL	82	36	31	12	3	.530	12	6	6	.500	RD 2	
2002-03	MTL	NHL	46	18	19	5	4	.489	-	-	-	-	-	
2003-04	WBS	AHL	80	34	28	10	8	.488	24	12	12	.710	-	
2004-05	WBS	AHL	80	39	37	-	14	.488	11	5	6	.450	-	
2005-06	WBS	AHL	25	21	1	2	1	.880	-	-	-	-	-	
2005-06	PIT	NHL	51	14	29	-	8	.353	-	-	-	-	ÉLIM/OUT	
2006-07	PIT	NHL	82	47	24	-	11	.640	5	1	4	.200	RD 1	
2007-08	PIT	NHL	82	47	27	-	8	.622	20	14	6	.700	S.C. FINALS	
2008-09	PIT	NHL	57	27	25	-	5	.518	-	-	-	-	-	
2012-13	MTL	NHL	48	29	14	-	5	.656	5	1	4	.200	-	
2013-14	MTL	NHL	82	46	28	-	8	.610	17	10	7	.588	C. FINALS	
2014-15	MTL	NHL	82	50	22	-	10	.671	12	6	6	.500	C. FINALS	
TOT	LHJMQ		274	191	71	11	-	.713	67	46	21	.595		
TOT	AHL		444	209	164	34	31	.575	57	27	30	.391		
10 saisons	TOT	NHL	674	337	246	23	68	.576	71	38	33	.535		



ENTRAÎNEUR ADJOINT
ASSISTANT COACH

CLÉMENT JODOIN

Clément Jodoin a effectué un retour au sein du personnel d'entraîneurs des Canadiens en 2012, lui qui a assumé les fonctions d'entraîneur adjoint de 1997 à 2001 et lors de la saison 2002-2003. Il a complété en 2011-2012 sa première saison comme entraîneur-chef des Bulldogs de Hamilton, lui qui avait été promu à ce poste le 22 juillet 2011.

En 2010-2011, Clément Jodoin complétait sa quatrième saison au poste d'entraîneur-chef de l'Océanic de Rimouski, une 10^e campagne en tant qu'entraîneur dans la LHJMQ. Sous sa férule, l'Océanic a compilé un dossier de 140-112-8-5 en 265 matchs en saison régulière. En 2008, à titre de pilote de l'Océanic, il était sélectionné pour être l'un des entraîneurs adjoints d'Équipe Canada qui allait être médaillée d'or du Championnat du monde junior en République tchèque. Jodoin a enlevé deux autres championnats mondiaux des moins de 20 ans dans ce rôle, en 2006 et 2007.

Avant de se joindre à l'Océanic, il a dirigé les MAINEiacs de Lewiston de 2004 à 2007 et lors de sa dernière saison il se voyait décerner le trophée Brian-Kilrea, remis à l'entraîneur par excellence de la Ligue canadienne de hockey, après avoir remporté la coupe du Président de la LHJMQ, et mené ses troupes à la coupe Memorial. En 2007, avec Lewiston, il remportait une deuxième fois le trophée Ron-Lapointe comme entraîneur par excellence de la LHJMQ.

Né le 10 janvier 1952 à Saint-Césaire, Jodoin a également œuvré comme recruteur avec les Canadiens en 2000-2001 avant d'assumer les fonctions de directeur du développement des joueurs. C'est en 1983-1984 que Jodoin a amorcé sa carrière d'entraîneur et dès la saison suivante il menait les Patriotes de l'UQTR au championnat de l'Association sportive universitaire de Québec (1986), puis au championnat de l'Union sportive interuniversitaire canadienne (1987). Après une saison comme adjoint avec les Penguins de Pittsburgh, en 1987-1988, il revenait à l'UQTR pour deux autres saisons, remportant le championnat de l'Association sportive universitaire de l'Ontario en 1990. Clément Jodoin a aussi travaillé au sein de l'organisation des Nordiques de Québec de 1990 à 1994, pilotant les Citadelles de Halifax de 1990 à 1992 avant de devenir entraîneur adjoint avec les Nordiques de 1992 à 1994.

Clément Jodoin is in his second tour of duty as part of the Canadiens coaching staff in 2012 after assuming the role of assistant coach from 1997 to 2001 and again in the 2002-03 season. In 2011-12, he completed his first season at the helm of the Hamilton Bulldogs after being hired to coach the Canadiens' AHL affiliate team on July 22, 2011.

In 2010-11, Jodoin concluded his fourth season as head coach of the QMJHL's Rimouski Oceanic and his 10th season as a head coach in the league. During his four-year tenure with Rimouski, the Oceanic posted a 140-112-8-5 record. In 2008, while coaching the Oceanic, Jodoin was selected to be an assistant coach with the Canadian team at the World Juniors in the Czech Republic and returned home with a gold medal. He had been on gold medal-winning Canadian teams at the WJHC in 2006 and 2007.

Before joining the Rimouski Oceanic, Jodoin was the head coach of the QMJHL's Lewiston MAINEiacs from 2004 to 2007. The Canadian Hockey League honoured him with the Brian Kilrea Coach of the Year Award in 2007, as he led Lewiston to the President's Cup and a berth in the Memorial Cup. Jodoin has twice been named the QMJHL's Coach of the Year, receiving the Ron Lapointe Trophy for the first time in 1997 as head coach/GM of the Halifax Mooseheads, and again in 2007 with the MAINEiacs.

Born on January 10, 1952, Clément Jodoin was the Canadiens' director of player development in 2000-01, and also worked as a scout the following season before returning behind the Canadiens' bench as an assistant coach in 2002-03. A native of St-Césaire, Quebec, Jodoin began his coaching career 30 years ago and in 1984-85, he became the head coach of the UQTR Patriotes of the Canadian Interuniversity Athletic Union. He led his team to the Championship in 1986 and to the CIAU title in 1987. Following a season as an assistant coach with the NHL's Pittsburgh Penguins in 1987-88, he returned to UQTR to coach the Patriotes for two seasons, winning the OUAAC Championship in 1990. Jodoin also worked with the Québec Nordiques between 1990 and 1994 spending two seasons as head coach of the AHL's Halifax Citadels (1990-92) and was an assistant coach with the Québec Nordiques from 1992 to 1994.



ENTRAÎNEUR ADJOINT
ASSISTANT COACH

JEAN-JACQUES DAIGNEAULT

Originaire de Montréal, au Québec, Jean-Jacques Daigneault a été nommé entraîneur adjoint le 15 juin 2012, effectuant ainsi un retour au sein de l'organisation avec laquelle il a passé six saisons et remporté la coupe Stanley en 1993. Choisi au 10^e échelon par Vancouver en 1984, il s'était aligné avec l'équipe nationale du Canada et les Chevaliers de Longueuil dans la LHJMQ. En trois saisons au hockey junior, il a amassé 32 buts et un total de 126 points en 144 matchs, été sélectionné en première équipe d'étoiles en 1982-1983 et remporté le trophée Émile-Bouchard à titre de défenseur par excellence du circuit. Avant la séance de sélection, Daigneault a évolué avec l'équipe canadienne amassant 5 buts et 14 aides en 55 matchs, et la formation nationale junior, quatrième au championnat mondial de hockey junior, récoltant deux points en sept matchs. Il a aussi pris part aux 14^e Jeux Olympiques d'hiver, à Sarajevo, récoltant un but et une aide en sept rencontres.

La carrière de Jean-Jacques Daigneault au hockey professionnel s'étend sur 18 ans, dont 16 dans la LNH avec 10 équipes, dont les Canadiens de Montréal. Entre 1984 et 2001, il a pris part à 899 rencontres avec les Canucks, Flyers, Canadiens, Blues, Penguins, Mighty Ducks, Islanders, Predators, Coyotes et le Wild du Minnesota, inscrivant 53 buts et 197 aides. Il a aussi joué 99 matchs en séries amassant 5 buts et 26 aides. Daigneault a également évolué à Hershey, Sherbrooke et Worcester dans la Ligue américaine et joué une saison à Cleveland (IHL) en 2000-2001 avant de terminer sa carrière dans le rôle de joueur-entraîneur avec Bienne, en Suisse en 2001-2002.

Âgé de 50 ans, Jean-Jacques Daigneault a amorcé sa carrière d'entraîneur en 2005-2006 comme adjoint avec les Roadrunners de Phoenix dans l'ECHL, tout en cumulant les fonctions de directeur du développement des joueurs. En 2007-2008, il se joignait au Wolf Pack de Hartford comme entraîneur adjoint, poste qu'il a occupé durant cinq saisons, menant l'équipe à une participation aux séries de la coupe Calder à chaque saison.

Born and raised in Montreal, Quebec, Jean-Jacques Daigneault was named assistant coach of the Montreal Canadiens on June 15, 2012. He is entering his third season behind the bench of the team he played for during six seasons and won the Stanley Cup with in 1993. Selected in the first round, 10th overall, by Vancouver in the 1984 NHL Entry Draft, he suited up with the QMJHL Longueuil Chevaliers recording 32 goals and 126 points in 144 games, earning a selection on the First All-Star Team and the Émile Bouchard Award as the QMJHL Top Defenseman in 1982-83. In the months leading up to the draft, Daigneault played for Canada's National Team, recording 5 goals and 15 assists in 55 games, and the National Junior Team finishing fourth at the 1984 WJHC, where he tallied two points in seven games. He then played for Canada at the 14th Olympic Winter Games in Sarajevo recording a goal and an assist in seven match-ups.

Daigneault's professional career spans 18 years, 16 of them at the NHL level. He played 899 games with 10 teams between 1984 and 2001, including the Canucks, Flyers, Canadiens, Blues, Penguins, Mighty Ducks, Islanders, Predators, Coyotes and Wild, tallying 53 goals and 197 helpers for 250 points. He also skated in 99 playoff games amassing 5 goals and 26 assists. Daigneault also played with Hershey, Sherbrooke and Worcester in the AHL and, in 2000-01, skated with Cleveland in the IHL. He ended his playing career in 2001-02 as a player-coach with Biel in Switzerland's division II league.

Now 50, Jean-Jacques Daigneault took on coaching in 2005-2006 with the ECHL's Phoenix Roadrunners as an assistant and as director of player personnel. In 2007-08, he joined the coaching staff of the Hartford Wolf Pack, helping the team earn a playoff berth in each of his five seasons.



ENTRAÎNEUR ADJOINT
ASSISTANT COACH

DAN LACROIX

Âgé de 46 ans, Dan Lacroix a été nommé entraîneur adjoint le 30 juillet 2014 après avoir occupé les mêmes fonctions dans la LNH lors de sept des huit dernières saisons, dont en 2013-2014 avec les Rangers de New York. Lacroix a œuvré avec le Lightning de Tampa Bay de 2010 à 2013 et avec les Islanders de New York, de 2006 à 2009. En 2009-2010, il fut entraîneur adjoint avec les Bulldogs de Hamilton, club-école des Canadiens dans la Ligue américaine.

Repêché par les Rangers en deuxième ronde, 31e au total en 1987, Dan Lacroix a disputé 188 matchs en saison régulière dans la LNH, entre 1993 et 2000, avec les Rangers, les Bruins, les Flyers, les Oilers et les Islanders, récoltant 18 points (11 buts, 7 aides) et amassant 379 minutes de punition. Originaire de Montréal, Lacroix a passé sept saisons dans la Ligue américaine de hockey avec Binghamton, Providence, Hamilton et Rochester, inscrivant 213 points en 352 matchs en saison régulière (101 buts, 112 aides), et amassé 1 618 minutes de punition. Il a remporté la coupe Turner avec les Wolves de Chicago, en 2000.

Au terme de sa carrière de joueur, Lacroix devint entraîneur adjoint avec les Wildcats de Moncton, demeurant en poste de 2002 à 2006. Il a atteint la finale à deux reprises et pris part à la coupe Memorial, en 2005-2006. ■

Dan Lacroix, 46, was hired as an assistant coach with the Montreal Canadiens on July 30, 2014. He had been an assistant coach in the NHL for seven of the past eight seasons, including the 2013-14 season with the Stanley Cup finalists New York Rangers. He also worked as assistant coach with Tampa Bay from 2010 to 2013 and with the Islanders from 2006 to 2009. Lacroix was also an assistant coach with the Hamilton Bulldogs, the Canadiens' main affiliate team in the AHL during the 2009-10 season.

A second round pick by the Rangers, drafted 31st overall in 1987, Lacroix played 188 regular season games in the NHL between 1993 and 2000 with the Rangers, Bruins, Flyers, Oilers and Islanders recording 18 points (11 goals, 7 assists) and 379 penalty minutes. Born in Montreal, Lacroix played seven full seasons in the AHL with Binghamton, Providence, Hamilton and Rochester amassing 213 points in 352 regular season games (101 goals, 112 assists), and totaling 1,618 penalty minutes. He won the Turner Cup with the IHL Chicago Wolves in 2000.

Following his retirement as an active player, Lacroix was hired as an assistant coach with the QMJHL's Moncton Wildcats where he worked from 2002 to 2006. During his stint with the team, the Wildcats twice reached the QMJHL finals and made a Memorial Cup appearance in 2005-06. ■



ENTRAÎNEUR DES GARDIENS DE BUT
GOALTENDING COACH

STÉPHANE WAITE

Nommé au poste d'entraîneur des gardiens de but de l'organisation des Canadiens le 4 juillet 2013, Stéphane Waite amorce cette saison sa troisième campagne avec le Tricolore après une décennie, et deux conquêtes de la coupe Stanley, avec les Blackhawks de Chicago.

Possédant plus de 30 ans d'expérience comme entraîneur des gardiens de but à tous les niveaux, Stéphane Waite a complété en 2012-2013 sa dixième saison au sein de l'organisation des Hawks. Avant de se joindre à cette concession, il fut consultant auprès de la compagnie Sherwood, de 2001 à 2004, en plus d'œuvrer dans le même rôle auprès de l'agence IMG au cours de cette période.

Auparavant, Waite avait occupé les fonctions d'entraîneur des gardiens de buts dans les ligues mineures et au niveau junior, soit avec les MAINEacs de Lewiston, LHJMQ (2003-2004); les Cantonniers de Magog, Midget AAA (1997-2004); les Castors de Sherbrooke, LHJMQ (1998-2003); les Frontaliers de Coaticook, Junior AAA (1997-2001); l'Équipe du Québec au Défi des moins de 17 ans (1990, 2000-2001); École secondaire Le Triolet (1998-2001) de même que les Waterloo 94's (également comme entraîneur-chef), en ligue semi-pro; les Faucons Sherbrooke, LHJMQ (1993-1996); les Lynx de Saint-Jean, LHJMQ (1990-1991); les Castors de Saint-Jean, LHJMQ (1987-1989); les Draveurs de Trois-Rivières Draveurs, LHJMQ (1986-1987); les Cataractes de Shawinigan, LHJMQ (1985-1986); les Cantonniers de L'Est, Midget AAA (1983-89); la Fédération de hockey du Québec (1985-86) et le Sherbrooke Inter Cité (1981-1983).

Stéphane Waite dirige également depuis 1988 sa propre école de hockey pour les gardiens de but et a aussi collaboré à plusieurs écoles de hockey au Canada, aux États-Unis et en Europe. Dans ce rôle, il a contribué au développement de plusieurs gardiens de but qui ont évolué dans la LNH. Parmi ses élèves et protégés, on note, entre autre, les cerbères Jocelyn Thibault, Félix Potvin, Jimmy Waite, Craig Anderson, Patrick Lalime, Cristobal Huet, Antti Niemi, et Corey Crawford de même que plusieurs jeunes espoirs.

Appointed goaltending coach on July 4, 2013, Stéphane Waite is entering his third season with the Montreal Canadiens after spending the last decade, including two Stanley Cup championships, with the Chicago Blackhawks.

Waite has over 30 years of experience as a goaltending coach at all levels. In 2012-13, he completed his 10th season with the Chicago franchise helping the club hoist the Holy Grail for the second time in four years. Prior to joining the Blackhawks, he served as Sherwood Hockey's Pro goaltender representative (2001-04) and was also a goaltending consultant for IMG Hockey during that same period.

Waite has served as goaltending coach for minor league and junior teams throughout his career, including the Lewiston Maineiacs, QMJHL (2003-04); Magog Cantonniers, Midget AAA (1997-04); Sherbrooke Castors, QMJHL (1998-2003); Coaticook Frontaliers, Junior AAA (1997-2001); Team Quebec, U17 World Challenge (1990, 2000-01); Le Triolet High School (1998-2001); Waterloo 94's, semi-pro (also as head coach); Sherbrooke Faucons, QMJHL (1993-96); Saint-Jean Lynx, QMJHL (1990-91); Saint-Jean Castors, QMJHL (1987-89); Trois-Rivières Draveurs, QMJHL (1986-87); Shawinigan Cataractes, QMJHL (1985-86); Cantonniers De L'Est, Midget AAA (1983-89); Quebec Hockey Federation (1985-86); and Sherbrooke Inter City (1981-83).

Since 1988, Stéphane Waite runs his own hockey camp for goaltenders in Quebec and has worked at a variety of other hockey camps over the years in Canada, the United States and Europe. He has coached many current and past NHL goaltenders including, among others, Jocelyn Thibault, Felix Potvin, Jimmy Waite, Craig Anderson, Patrick Lalime, Cristobal Huet, Antti Niemi and Corey Crawford), in addition to several NHL prospects.



INSTRUCTEUR, SERVICE VIDÉO VIDEO COACH

MARIO LEBLANC

Mario Leblanc supervise le service vidéo des Canadiens depuis la saison 1996-1997. Il entame sa 19^e saison au sein de l'organisation.

Travaillant en étroite collaboration avec le personnel d'entraîneurs de l'équipe, ses responsabilités principales sont la préparation de montages séquentiels de tous les matchs du club, ainsi que des équipes adverses par le biais d'un système d'archivage vidéo des plus sophistiqués. Il est très impliqué dans la planification des rencontres quotidiennes avec le personnel d'entraîneurs et les joueurs. L'échantillonnage qu'il élabore minutieusement comprend des situations de jeu précises ou isole des joueurs en particulier, des Canadiens ou des équipes adverses.

L'expertise de Mario est aussi très sollicitée durant les matchs, tant à domicile qu'à l'étranger. Il est en communication directe avec les entraîneurs adjoints, et son travail l'appelle à préparer le matériel requis par les entraîneurs au fur et à mesure que le match progresse, afin de systématiquement rendre les séquences disponibles durant les matchs.

Mario a longtemps été impliqué au niveau du hockey mineur dans sa ville originaire de Gaspé, au Québec. Il est encore aujourd'hui actif au niveau des camps de hockey et cliniques pour les jeunes.

Diplômé de l'Université de Montréal en éducation physique, spécialisation hockey, Leblanc a joué dans la LHJMQ avec le Junior de Montréal en 1980-1981 et 1981-1982. Un adepte de la course à pied, il participe à plusieurs marathons au cours de la saison estivale.

Mario Leblanc has been supervising the video service for the Canadiens hockey department since the 1996-97 season. He is entering his 19th season with the organization.

Leblanc is responsible for all pre-scouting of the Club's future opponents. He works closely with the coaching staff, putting together scouting reports for the team and individual players. His work includes breaking down other club's systems and tendencies, as well as the preparation of daily meetings with coaching staff and players.

During games, home and away, Leblanc is in direct communication with the Club's assistant coaches, breaking down plays as they happen. His sophisticated editing system ensures that coaches and players have access to the information systematically during games.

Before joining the Canadiens, Leblanc was involved in coaching at various amateur levels in his hometown of Gaspé, Quebec. He is still very active in youth hockey camps and clinics.

A graduate of the Université de Montréal in Physical Education, specialized in hockey, Leblanc played two seasons in the QMJHL with the Montreal Junior in 1980-81 and 1981-82. An avid jogger throughout the year, Mario enjoys running marathons in the offseason.



CHIRURGIEN EN CHEF CHIEF SURGEON

DAVID MULDER

Né à Eston, en Saskatchewan, le Dr. Mulder est associé aux Canadiens depuis 1963, alors qu'il a fait ses débuts comme adjoint au Dr. Douglas Kinnear, travaillant auprès des joueurs du Canadien Jr., des Voyageurs de Montréal et des Canadiens de Montréal.

Un spécialiste et un leader en traumatologie, David Mulder a été chirurgien-chef de l'Hôpital général de Montréal de 1977 à 1998. Il est associé au centre de médecine sportive de McGill depuis 1994. Diplômé en médecine de l'Université de la Saskatchewan (1962), le Dr. Mulder a effectué son stage en chirurgie à l'Hôpital général de Montréal de 1963 à 1967, et a obtenu une spécialisation en chirurgie (région abdominale) à l'Université de l'Iowa de 1967 à 1969. Il a obtenu une maîtrise en sciences de l'Université McGill en 1964.

David Mulder a été président de la Société des médecins en chef de la LNH, de 2003 à 2006. Il amorce sa 16^e saison comme chirurgien en chef des Canadiens. David Mulder est décoré de l'Ordre du Canada, et du Mérite honorifique de l'Hôpital général de Montréal. En octobre 2012, il a été honoré du « USA National Safety Councils » pour son rôle dans le développement d'un programme en traumatologie à l'échelle de la province de Québec. ■

Born in Eston Saskatchewan, Dr. Mulder has been associated with the Canadiens organization since 1963, when he began his career as an assistant to Dr. Douglas Kinnear with the Montreal Junior Canadiens, the Montreal Voyageurs, and then the Montreal Canadiens.

Dr. Mulder was a leader in traumatology and Chief Surgeon at the Montreal General Hospital from 1977 to 1998. He has been involved with the McGill Sports Medicine Centre since 1994. Dr. Mulder is a graduate of the University of Saskatchewan in 1962. He did his training in General Surgery at the Montreal General Hospital from 1963 to 1967 and specialized in Chest Surgery at the University of Iowa from 1967 to 1969. He earned a master of Science degree from McGill University in 1964.

Dr. Mulder served as President of the NHL Team Physicians Society from 2003 to 2006. He is entering his 16th season as the Canadiens Head Surgeon. Mulder received the Order of Canada, and the Award of Merit from the Montreal General Hospital. In October 2012, he was awarded the USA National Safety Councils Award for his role in developing a province wide trauma system in Quebec. ■

ÉQUIPE MÉDICALE / TEAM DOCTORS



DR. TAREK RAZEK
ADJOINT AU MÉDECIN EN CHEF
ASSISTANT TO THE HEAD TEAM
PHYSICIAN



DR. KOSAR KHWAJA
ADJOINT AU MÉDECIN EN CHEF
ASSISTANT TO THE HEAD TEAM
PHYSICIAN



DR. DAN DECKELBAUM
ADJOINT AU MÉDECIN EN CHEF
ASSISTANT TO THE HEAD TEAM
PHYSICIAN



MÉDECIN EN CHEF HEAD TEAM PHYSICIAN

VINCENT LACROIX

Originaire de Montréal et diplômé de l'Université McGill, le docteur Vincent J. Lacroix est le médecin en chef des Canadiens depuis la saison 2012-2013. Il en est à un deuxième séjour au sein du Club de hockey Canadien, lui qui fut médecin de l'équipe de 1994 à 2003. Il est également médecin-chef et coordonnateur médical des Alouettes des Montréal (LCF) depuis 1996, en plus de pratiquer la médecine sportive de première ligne au sein du département d'orthopédie de l'hôpital général de Montréal.

Le docteur Lacroix est professeur-adjoint au département de médecine familiale et directeur du programme de médecine sportive de première ligne à l'université McGill. Il est aussi directeur-adjoint à la Clinique de médecine sportive de McGill et co-fondateur et directeur médical du Groupe Santé AXIO, au centre-ville de Montréal.

Le Dr. Lacroix compte plusieurs réalisations académiques et honneurs à son palmarès professionnel, dont le programme de bourse Edmond-Ricard en médecine sportive de première ligne. Depuis 1993, ce programme a contribué à la formation académique de plusieurs médecins du sport au Québec.

Médecin de famille de profession spécialisé en médecine sportive, le Dr. Lacroix a collaboré à la publication de plusieurs documents de recherches et participé à plusieurs études sur les blessures dans le sport, notamment au sujet des blessures à l'aîne, de l'asthme dû à l'exercice et des considérations éthiques du retour au jeu chez les athlètes d'élite. De plus, il a participé, comme panéliste, à plusieurs symposiums et plénières en plus de prononcer des conférences à travers l'Amérique du Nord et l'Europe. ■

Born in Montreal and a graduate of McGill University, Dr. Vincent J. Lacroix has been the Canadiens' head team physician since 2012-13 after being part of the club's medical staff as an assistant team physician from 1994 to 2003. He is also the head physician and medical coordinator for the Montreal Alouettes (CFL) since 1996 and works as a primary care sports medicine physician within the Orthopaedics Department of the Montreal General Hospital.

Dr. Lacroix is an assistant professor in the Department of Family Medicine and director of the Primary Care Sports Medicine Program at McGill University. He is the associate director of the McGill Sport Medicine Clinic and co-founder and medical director of AXIO Health Group in downtown Montreal.

In 1993, Dr. Lacroix was the first recipient of the Edmond Ricard Primary Care Sport Medicine Fellowship Award. Since then, under his direction, the fellowship program has played an important part in the training of primary care sport medicine physicians in Quebec.

As a family physician specializing in sports medicine, Dr. Vincent Lacroix has collaborated in the publication of several reports and given presentations on such varied topics as groin injuries, exercise-induced asthma and the ethical challenges of return to play in elite athletes. He has participated in symposia and seminars as a guest speaker throughout North America and Europe. ■

ÉQUIPE MÉDICALE / TEAM DOCTORS



DR. PAUL MARTINEAU
CHIRURGIEN ORTHOPÉDIQUE
EN CHEF
HEAD ORTHOPEDIC SURGEON



**DR. JEAN-FRANÇOIS
DESJARDINS**
DENTISTE
DENTIST



DR. DAVID SCOTT
CONSEILLER
CONSULTANT



THÉRAPEUTE DU SPORT EN CHEF HEAD ATHLETIC THERAPIST

GRAHAM RYNBEND

Graham Rynbend entame une 16^e saison au poste de thérapeute du sport en chef des Canadiens, après avoir amorcé sa carrière dans l'organisation de 1997 à 2000. Avant de se joindre au personnel médical, Graham avait passé trois saisons travaillant bénévolement pour acquérir de l'expérience, lui qui avait surtout travaillé au football au terme de ses études. Titulaire d'un baccalauréat en sciences, spécialisation en thérapie du sport de l'Université Concordia qu'il a obtenu en 1991, Graham a mérité son certificat de thérapeute du sport trois ans plus tard, en 1994. Sa formation professionnelle comprend également un certificat spécialisé en conditionnement physique (CSCS). Avant de travailler au sein de l'organisation des Canadiens, Graham, qui est âgé de 44 ans, a passé pendant deux saisons au sein du personnel médical de la Machine de Montréal, dans la Ligue mondiale de football. Outre son implication avec les équipes de sport professionnel, Graham a œuvré pendant cinq ans en pratique privée prodiguant des soins au Centre de médecine sportive Concordia. Sur le plan professionnel, Graham est membre de l'Association canadienne des thérapeutes du sport (ACTS), ainsi que de la Société des thérapeutes et du hockey professionnel (PHATS). Au sein de cette dernière association, il fait partie du comité des rapports médicaux informatisés, et collabore étroitement à la conception et à l'évolution d'un logiciel hautement spécialisé pour la gestion des dossiers médicaux. Graham a reçu le prix du mérite CATA en 2000 en reconnaissance de son intervention exceptionnelle lors de la blessure cervicale subie par Brian Savage lors d'un match à Los Angeles le 20 novembre 1999. Il a aussi été d'office pour un 1 000^e match en carrière en saison régulière le 22 mars 2011. Originaire de Pointe-Claire, Graham Rynbend a grandi à Dorval. ■

Graham Rynbend is entering his 16th season as head athletic therapist with the Montreal Canadiens after being assistant athletic therapist with the club from 1997 to 2000. Prior to officially joining the team, he spent three years honing his professional skills working as a volunteer at all Canadiens home games. Graham Rynbend graduated from Concordia University in 1991 with a Bachelor in Science, specialization in Athletic Therapy. After becoming a Certified Athletic Therapist in 1994, he earned a certification as Strength and Conditioning Specialist (CSCS). Prior to working for the Canadiens, the 44-year old Rynbend spent two seasons as a member of the medical staff with the Montreal Machine of the World League of American Football. Before working with professional sports teams, he had five years of private practice at the Concordia Sports Medicine Centre. Graham is a member of the Canadian Athletic Therapists Association (CATA) and the Professional Hockey Athletic Trainers Society (PHATS), where he is part of the Electronic Medical Reports committee responsible for the development and advancement of a customized software program that has revolutionized medical file management in pro sports. Graham received the CATA's Merit Award in 2000 in recognition of his outstanding emergency service in dealing with Brian Savage's neck fracture in a game in Los Angeles on November 20, 1999. He participated in his 1,000th NHL regular season game on March 22, 2011. Born in Pointe-Claire, Graham Rynbend was raised in Dorval. ■

CONSEILLERS / CONSULTANTS



DR. JOHN LITTLE
CONSEILLER EN OPHTALMOLOGIE
CONSULTANT, OPHTHALMOLOGY



DAVE CAMPBELL
CONSEILLER, OSTÉOPATHIE
CONSULTANT, OSTEOPATHY



DONALD BALMFORTH
CONSEILLER, PHYSIOTHÉRAPIE
CONSULTANT, PHYSIOTHERAPY



STEVEN VILLENEUVE
CONSEILLER, PHYSIOTHÉRAPIE
CONSULTANT, PHYSIOTHERAPY



THÉRAPEUTE DU SPORT ATHLETIC THERAPIST

NICK ADDEY-JIBB

Nick Addey-Jibb en est à sa dixième saison au poste de thérapeute du sport des Canadiens. Auparavant, il a occupé les fonctions de thérapeute du sport des club-écoles des Maple Leafs à St. John's et à Toronto pendant 14 saisons. Diplômé de l'Université Concordia en 1985 avec un baccalauréat en thérapie du sport, il a obtenu une attestation dans cette discipline en 1988. Avant d'œuvrer dans le domaine du hockey, Nick a travaillé avec les Concordes et les Alouettes de Montréal dans la Ligue canadienne de football, et a œuvré comme thérapeute sportif en chef avec la Machine de Montréal dans la Ligue mondiale de football. Nick est né en Angleterre et a grandi à Montréal. ■

Nick Addey-Jibb is entering his tenth season as athletic therapist for the Canadiens. Previously, he was the athletic therapist for the Maple Leafs' minor league clubs for 14 seasons, in St. John's and Toronto. Nick graduated from Concordia University in 1985 with a BSc specializing in Athletic Therapy and became a Certified Athletic Therapist in 1988. Before he began his career in professional hockey, Nick spent time working in the Canadian Football League with the Montreal Concordes and Alouettes and was also the head athletic therapist for the Montreal Machine Football Club in the World League. Nick was born in England and grew up in Montreal. ■



THÉRAPEUTE DU SPORT ADJOINT ASSISTANT ATHLETIC THERAPIST

VINCENT ROOF-RACINE

Âgé de 35 ans, Vincent Roof-Racine entame sa troisième saison comme thérapeute du sport adjoint avec les Canadiens de Montréal. Avant de se joindre à l'organisation, Vincent a fait carrière avec le Titan d'Acadie-Bathurst de la Ligue de Hockey Junior Majeur du Québec, avec qui il occupait les fonctions de thérapeute du sport en chef et préparateur physique (2008 à 2010). En 2010, il fut engagé comme thérapeute du sport adjoint avec les Alouettes de Montréal de la Ligue Canadienne de Football (CFL), avec qui il passa deux saisons, 2010 et 2011, pour ensuite faire partie du personnel médical de l'Impact de Montréal de la Ligue Majeure de Soccer (MLS), comme thérapeute en 2012 et 2013. Diplômé de l'Université Concordia, ayant obtenu un Baccalauréat en Science de l'Exercice, spécialisation en Thérapie du sport, en août 2008, il a poursuivi sa formation professionnelle et obtenu une certification en tant que thérapeute du sport auprès de l'Association Canadienne des Thérapeutes du Sports (ACTS) en 2009. Originaire de la ville de Cap-Rouge, en banlieue de Québec, Vincent réside à Montréal depuis maintenant 10 ans. ■

Now 35, Vincent Roof-Racine is entering his third season as assistant athletic therapist with the Montreal Canadiens after spending the previous years working with several amateur and professional sports teams. From 2008 to 2010, Roof-Racine was the head athletic therapist and strength and conditioning coach with the QMJHL's Acadie-Bathurst Titans. In 2010, he was hired as assistant athletic therapist with the Montreal Alouettes of the CFL, and would spend the 2010 and 2011 seasons on the AIs' training staff. He then joined the Montreal Impact of the MLS as therapist for the 2012 and 2013 seasons. Vincent Roof-Racine received a B.Sc. in Exercise Science, with a specialization in athletic therapy from Concordia University in August 2008. He went on to earn an athletic therapist certification from the Canadian Athletic Therapists Association (CATA) in 2009. A native of Cap-Rouge, in suburban Quebec City, he has been a Montreal resident for the past 10 years. ■



ENTRAÎNEUR EN PRÉPARATION PHYSIQUE STRENGTH AND CONDITIONING COACH

PIERRE ALLARD

Pierre Allard amorce sa sixième saison avec l'organisation des Canadiens à titre d'entraîneur en préparation physique. Avant de se joindre aux Canadiens, Allard a été consultant pour des équipes de la Ligue élite d'Allemagne ainsi que pour l'Océanic de Rimouski de la LHJMQ et les Gaulois du Collège Antoine-Girouard de la Ligue Midget AAA. Titulaire d'un baccalauréat en kinésiologie de l'Université de Montréal et de trois attestations nationales comme entraîneur, Allard, qui détient les nationalités canadienne et française, a évolué en France et en Angleterre de même qu'avec l'équipe nationale de hockey de France, participant à cinq championnats du monde et Jeux olympiques d'hiver de Nagano en 1998, avec cette formation. Depuis sa retraite comme joueur actif, il s'entraîne en vue de triatlons et a complété à trois reprises le « Iron Man » de Mont-Tremblant. ■

Pierre Allard is entering his sixth season with the Montreal Canadiens' organization as Strength and Conditioning Coach. An authority when it comes to formulating and implementing conditioning programs for hockey players, Allard has worked as a consultant for several Bundesliga teams, in Germany. He also worked with the Rimouski Océanic of the QMJHL and Collège Antoine-Girouard Gaulois of the Quebec Midget AAA. A graduate of Université de Montréal with a Bachelor of Science in Kinesiology and three levels of the National Coaching Certification Program, Allard holds a dual citizenship, having played hockey in England and France and representing the latter at five world championships and the 1998 Olympic Games, in Nagano. Since retiring as a player, he has been training as a triathlete and completed the Mont-Tremblant Iron Man competition three times. ■



MASSOTHÉRAPEUTE MASSAGE THERAPIST

CLAUDE THÉRIAULT

Claude Thériault a complété sa formation comme massothérapeute en mai 2003 et quatre mois plus tard, il ouvrait sa clinique en pratique privée. Parallèlement, il poursuivait sa formation professionnelle en vue d'obtenir une spécialisation en masso-kinésithérapie et en massage sportif, à l'Institut Kiné-Concept de Montréal. Sur une base temporaire à ses débuts, Claude était appelé à prêter assistance aux adjoints à l'équipement des Canadiens ainsi qu'au préposé aux équipes adverses les jours de match. Il fait partie de l'équipe médicale des Canadiens depuis septembre 2013. Originaire de Ville Lasalle, Claude Thériault est âgé de 43 ans. ■

Claude Thériault completed his certificate as a massage therapist at Institut Kiné-Concept, in Montreal, in May 2003, and a few months later, in September, he opened his private clinic. Simultaneously, he continued his education specializing in massokinesitherapy and sports massage. On a temporary basis at his beginning, Claude was called in to assist the assistants to the equipment manager and the visiting team coordinator on game days. He has now been now part of the medical staff on a full time basis, entering his second complete season with the Montreal Canadiens. Claude Thériault, 43, was born and raised in Ville Lasalle. ■



GÉRANT DE L'ÉQUIPEMENT HEAD EQUIPMENT MANAGER

PIERRE GERVAIS

Pierre Gervais en est à sa 18^e saison comme gérant de l'équipement des Canadiens et entreprend une 28^e saison au sein de l'organisation. Il s'est joint au personnel de l'équipe en 1987-1988, après cinq saisons avec les Canadiens de Sherbrooke dans la Ligue américaine (1982 à 1987), et autant dans la LHMJQ avec Trois-Rivières et Sherbrooke. Gervais a fait partie de l'édition des Canadiens qui a remporté la coupe Stanley en 1993, et du club-école de Sherbrooke qui a remporté la coupe Calder en 1985. Il a participé au tournoi de la Coupe Memorial en 1978, 1979 et 1981. Membre du conseil de l'Association professionnelle des gérants d'équipement, il a été honoré au cours de la saison 2007-2008 par l'Association des gérants d'équipement du sport pour ses 2 000 matchs dans la LNH. En février 2010, il fut l'un des responsables de l'équipement pour l'équipe canadienne aux Olympiques de Vancouver. Il s'agissait pour lui d'une troisième participation aux Olympiques, après Salt Lake City en 2002 (or) et Turin en 2006. Gervais a également été membre de l'équipe canadienne qui remporta la Coupe du monde en 2004 et a fait partie de la sélection canadienne lors des Championnats du monde de 2005 (médaillon d'argent). Gervais a siégé au sein du comité de la « Society of Professional Equipment Managers » de 2005 à 2011. Il est né à Trois-Rivières le 20 octobre 1961. ■

Pierre Gervais enters his 18th season as Head Equipment Manager for the Canadiens, his 28th season with the organization. He joined the team as Assistant Equipment Manager in 1987-88, following five seasons with the AHL's Sherbrooke Canadiens (1982 to 1987), and five more in the QMJHL with Trois-Rivières and Sherbrooke. Gervais was a member of the Stanley Cup Champions Canadiens in 1993, and the Calder Cup Champions Sherbrooke Canadiens in 1985. He also participated at the Memorial Cup Tournament in 1978, 1979 and 1981. A member of the Society of Professional Equipment Managers' Board, he was honoured by the Association of Sports Equipment Managers for his 2,000-NHL-game milestone in 2007-08. In February 2010, he served as one of the Equipment Managers with gold-medal winning Team Canada at the Olympic Games in Vancouver, his third Olympics, after Salt Lake City in 2002 (gold) and Turin in 2006. Gervais was also a member of Team Canada's gold-medal squad at the 2004 World Cup of Hockey and worked with the team at the 2005 World Hockey Championship in Austria (silver medal). Gervais served on the committee of the Society of Professional Equipment Managers from 2005 to 2011. He was born in Trois-Rivières, Québec, on October 20, 1961. ■



ADJOINT AU GÉRANT DE L'ÉQUIPEMENT ASSISTANT TO THE EQUIPMENT MANAGER

PATRICK LANGLOIS

Patrick Langlois s'est joint à l'organisation des Canadiens de Montréal en 1987-1988 et amorce sa dixième saison dans la LNH à titre d'adjoint au gérant de l'équipement. Il a œuvré dans la Ligue américaine à titre d'adjoint au gérant de l'équipement du club-école des Canadiens à Sherbrooke (1987-1989) et à Fredericton (1990-1991), avant d'assumer le poste de gérant de l'équipement à Fredericton (1991-1999), à Québec (1999-2002) et à Hamilton (2002-2006). Langlois a également travaillé au Match des étoiles de la Ligue américaine en 1996-1997 et au Match des étoiles de la LNH présenté à Montréal en janvier 2009. Patrick Langlois est né à Sherbrooke le 17 janvier 1972. ■

Patrick Langlois has been a member of the Canadiens organization since the 1987-88 season and enters his tenth season in the NHL as Assistant to the Equipment Manager. He worked in the American Hockey League as Assistant to the Equipment Manager for the Canadiens' affiliate clubs in Sherbrooke (1987-89) and Fredericton (1990-91), before becoming Equipment Manager in Fredericton (1991-99), Quebec City (1999-02) and Hamilton (2002-06). Langlois also worked at the 1996-97 AHL All-Star Classic and the 2009 NHL All-Star Game in Montreal. Patrick Langlois was born in Sherbrooke on January 17, 1972. ■



ADJOINT AU GÉRANT DE L'ÉQUIPEMENT
ASSISTANT TO THE EQUIPMENT MANAGER

PIERRE OUELLETTE

Pierre Ouellette fait partie de l'organisation des Canadiens depuis la saison 1991-1992. Avant de se joindre aux Canadiens, il a œuvré de 1988 à 1990 au niveau de la LHJMQ, dont deux saisons comme adjoint à l'équipement avec le Collège Français de Longueuil, et une saison comme gérant de l'équipement des Lynx de St-Jean. Ouellette a fait ses débuts en 1987-1988 avec le Bleu-Blanc-Rouge du Collège Français de la Ligue collégiale AAA, avec qui il a remporté le trophée du Président, participant la même année à la finale du championnat canadien. Pierre Ouellette est né le 16 septembre 1968, à Saint-Léonard, au Québec. ■

Pierre Ouellette has been a member of the Canadiens equipment staff since the 1991-92 season. Before joining the Canadiens, he worked from 1988 to 1990 in the QMJHL, serving two seasons as assistant equipment manager with the Collège Français de Longueuil and one season as equipment manager of the St-Jean Lynx. Ouellette made his debut at the collégiale AAA level in 1987-88 with the Collège Français de Longueuil, winning the President's Trophy and taking part in the Canadian Championship finals the same year. Pierre Ouellette was born in St-Léonard, Quebec, on September 16, 1968. ■



ADJOINT AU GÉRANT DE L'ÉQUIPEMENT
ASSISTANT TO THE EQUIPMENT MANAGER

RICHARD GÉNÉREUX

Richard Généreux œuvre au sein de l'organisation des Canadiens depuis septembre 1990. Coordonnateur officiel attiré auprès des clubs adverses en visite à Montréal, il a joint le personnel d'équipement des Canadiens en 2009. Richard travaille en étroite collaboration avec les représentants des 29 autres équipes de la LNH, s'assurant ainsi d'un service complet en matière de logistique d'équipement et autres besoins des formations rivales.

En plus de 25 ans de métier, Richard a eu la chance de collaborer à la tenue de plusieurs rencontres d'envergure, dont la Coupe du monde en 1996 et en 2004, ainsi que deux Matches des étoiles de la LNH lors de deux décennies, en 1993 au Forum de Montréal et en 2009 au Centre Bell. Il était également en fonction lors de la conquête de la coupe Stanley par les Canadiens en 1993. Richard est originaire de Ville LaSalle. ■

Richard Généreux has been a member of the Montreal Canadiens organization since September 1990. He joined the Club's equipment squad in 2009 as Visiting Team Coordinator. Richard works closely with the other 29 NHL teams, ensuring comprehensive servicing in terms of hockey and equipment logistics.

Throughout his 25-year career with the Canadiens, Richard had the opportunity to contribute to several major hockey events, including the World Cup of Hockey in 1996 and 2004, and two NHL All-Star Games in as many decades, in 1993 at the Montreal Forum and in 2009 at the Bell Centre. He was on duty during the Canadiens' 1993 Stanley Cup Championship. Richard was born in Ville LaSalle. ■



DIRECTEUR EXÉCUTIF, RELATIONS AVEC LA PRESSE EXECUTIVE DIRECTOR, MEDIA RELATIONS

DOMINICK SAILLANT

Dominick Saillant entame une 20^e année au sein du service des communications des Canadiens, en 14^e au poste de Directeur exécutif des relations de presse. Il est responsable de la gestion quotidienne des activités de relations médias du club. Il a amorcé sa carrière professionnelle avec l'organisation des Sénateurs d'Ottawa lors de leur entrée dans la LNH en 1992, avant de se joindre aux Canadiens en août 1996. Il a aussi oeuvré au sein du personnel des relations publiques de la LNH à trois reprises, dont la finale de la coupe Stanley en 1996. À l'été 2005, Dominick a participé aux championnats mondiaux FINA, tenus à Montréal, à titre de directeur du centre de presse. Lors des cinq dernières années (2011 à 2015), Dominick fut l'un des représentants de l'organisation des Canadiens qui participent au Grand Défi Pierre Lavoie, un marathon cycliste de 1 000 km servant à promouvoir les saines habitudes de vie chez les jeunes et à soutenir la recherche sur les maladies héréditaires orphelines par son programme de bourses et subventions de la Fondation GO. En 2014, il était appelé à se joindre à Hockey Canada pour la gestion des communications médias, dans le cadre des Jeux Olympiques d'hiver, à Sochi, en Russie, alors que le Canada a remporté la médaille d'or.

Dominick Saillant, qui est originaire de Montmorency, en banlieue de Québec, est titulaire d'un Baccalauréat en communications obtenu de l'Université d'Ottawa en 1990. ■

Dominick Saillant enters his 20th year as a member of the Canadiens Communications Department, and his 14th as Executive Director of Media Relations. He is responsible for all aspects of the club's media relations on a daily basis. He began his career with the Ottawa Senators when they entered the NHL in 1992, before joining the Canadiens in August 1996. He was recruited by the National Hockey League Public Relations Department on three occasions, including the 1996 Stanley Cup Finals. In the summer of 2005, Dominick worked at the FINA World Aquatic Games, held in Montreal, as Director of the Press Center. Over the past five years (2011 to 2015), Dominick has been one of the Canadiens representative in Le Grand Défi Pierre Lavoie, a 1,000-km cycling marathon to promote healthy life habits among young people and support hereditary orphan disease research through the GO Foundation's scholarships and grants. In 2014, he was loaned to Hockey Canada to look after media relations for the Canadian Team at the Winter Olympic Games in Sochi, Russia, where Canada earned a well-deserved gold medal.

A native of Montmorency, a suburb of Quebec City, Dominick Saillant earned a Bachelor in Communications from the University of Ottawa in 1990. ■

L'ÉQUIPE DES COMMUNICATIONS THE COMMUNICATIONS TEAM



SYLVIE LAMBERT
ADJOINTE ADMINISTRATIVE
AU VP PRINCIPAL COMMUNICATIONS
ADMINISTRATIVE ASSISTANT TO
THE SENIOR VP COMMUNICATIONS



CARL LAVIGNE
CHEF DE SECTEUR
RECHERCHES ET TRADUCTION
MANAGER RESEARCH
AND TRANSLATION



FRANÇOIS MARCHAND
CHÉF DE SECTEUR,
COMMUNICATIONS
COMMUNICATIONS MANAGER



**DIRECTRICE EXÉCUTIVE, FONDATION ET
DIRECTRICE, RELATIONS COMMUNAUTAIRES**
EXECUTIVE DIRECTOR, FONDATION AND DIRECTOR
COMMUNITY RELATIONS

GENEVIÈVE PAQUETTE

Geneviève Paquette entame sa 23^e année avec l'organisation du Club de hockey Canadien. Elle a poursuivi des études à la faculté de traduction à l'Université de Montréal avant d'accepter un poste au Forum de Montréal en 1991. Cinq ans plus tard, elle se joignait aux Canadiens de Montréal où elle remplit de nombreux mandats au sein de différents services et en 1999 elle intégrait le service des Communications et des Relations communautaires des Canadiens. En 2006, elle fut promue au poste de directrice des Relations communautaires du club. Geneviève voit à la gestion des initiatives de l'équipe au sein de la communauté et assume, depuis le mois de juillet 2008, le rôle de directrice exécutive de la Fondation des Canadiens pour l'enfance. ■

Geneviève Paquette is entering her 23rd year with the Montreal Canadiens organization. After attending Université de Montréal where she earned a degree in translation, she began her career at the Montreal Forum back in 1991. Five years later she joined the Montreal Canadiens, successfully taking on a number of tasks with different departments before she became part of the Canadiens Communications and Community Relations Department. In 2006, she was promoted to Director of Community Relations. Geneviève is responsible for the team's initiatives in the community and was named Executive Director of the Montreal Canadiens Children's Foundation in July 2008. ■

FONDATION DES CANADIENS POUR L'ENFANCE ET RELATIONS COMMUNAUTAIRES
MONTREAL CANADIENS CHILDREN'S FOUNDATION AND COMMUNITY RELATIONS



RYAN FRANK

CHEF DE SECTEUR, COLLECTES DE FONDS
ET PARTENARIATS, FONDATION
MANAGER FUNDRAISING
AND PARTNERSHIPS, FOUNDATION



PATRICK MAHONEY

CHEF DE SECTEUR,
DÉVELOPPEMENT ET PROGRAMMES, FONDATION
MANAGER, DEVELOPMENT AND PROGRAMS,
FOUNDATION



SYLVIE NADEAU

COORDONNATRICE,
DONS ET ADMINISTRATION, FONDATION
COMMUNICATIONS MANAGER



MARIE-PIER PERRON

COORDONNATRICE,
COMMUNICATIONS ET PLATEFORMES
NUMÉRIQUES, FONDATION
COORDINATOR, COMMUNICATIONS
AND NEW MEDIA, FOUNDATION



SARA PONTBRIAND

COORDONNATRICE,
RELATIONS COMMUNAUTAIRES
COORDINATOR, COMMUNITY RELATIONS



CAROLINE BENOIT

COORDONNATRICE,
RELATIONS COMMUNAUTAIRES
COORDINATOR, COMMUNITY RELATIONS

ADJOINTES ADMINISTRATIVES / ADMINISTRATIVE ASSISTANTS



ROLANDE BERNIER
AU PROPRIÉTAIRE, PRÉSIDENT
ET CHEF DE LA DIRECTION
TO THE OWNER, PRESIDENT AND
CHIEF EXECUTIVE OFFICER



CARINA HOULE
AU VICE-PRÉSIDENT EXÉCUTIF
ET CHEF DE L'EXPLOITATION
TO EXECUTIVE VP AND CHIEF
OPERATING OFFICER



MARYSE CARTWRIGHT
À LA VICE-PRÉSIDENTE EXÉCUTIVE,
AFFAIRES CORPORATIVES ET CHEF
DES AFFAIRES JURIDIQUES
TO THE EXECUTIVE VICE
PRESIDENT, CORPORATE AFFAIRS
AND CHIEF LEGAL OFFICER



CHRISTINE OUELLETTE
VICE-PRÉSIDENT EXÉCUTIF ET
CHEF DE LA DIRECTION FINANCIÈRE
TO THE EXECUTIVE VP AND
CHIEF FINANCIAL OFFICER



MARIE-FRANCE BEAULIEU
AU VICE-PRÉSIDENT EXÉCUTIF
ET DIRECTEUR GÉNÉRAL,
GESTION DES BÂTIMENTS
TO THE EXECUTIVE VP AND GM,
FACILITIES OPERATIONS

FINANCES / FINANCE



RAYMOND LAMARCHE
CONTROLEUR
CONTROLLER



BERNADETTE KAJJOUNI
CONTROLEUSE ADJOINTE
ASSISTANT CONTROLLER



TERESA NOLA
ADMINISTRATRICE,
SERVICES DE LA PAIE
ADMINISTRATOR,
PAYROLL SERVICES



YANICK CHARRIER
SUPERVISEUR,
COMPTABILITÉ
SUPERVISOR,
ACCOUNTING



MARIA D'AMELIO
SUPERVEUSEUR COMPTABILITÉ,
BILLETTERIE
ACCOUNTING SUPERVISOR,
BOX OFFICE



PAULE JOLICOEUR
SUPERVEUSEUR, GESTION DE
LA TRÉSORERIE
SUPERVISOR,
CASH MANAGEMENT



MARIE-JOSÉE DENIS
COMPTABLE CORPORATIF
CORPORATE ACCOUNTANT



ALMETA DA COSTA
COMMIS COMPTABLE,
SERVICES DE LA PAIE
ACCOUNTING CLERK,
PAYROLL SERVICES



ANTONY DICIRO
COMMIS COMPTABLE
ACCOUNTING CLERK



MATHIEU LEMIEUX
COMMIS COMPTABLE
ACCOUNTING CLERK



LINDA MARÉCHAL
COMMIS COMPTABLE
ACCOUNTING CLERK



FRANCINE PRÉNOUVEAU
COMMIS COMPTABLE,
BILLETTERIE
ACCOUNTING CLERK,
BOX OFFICE



FÉLÍCIA LANIER
RÉCEPTIONNISTE
RECEPTIONIST

TECHNOLOGIES DE L'INFORMATION / INFORMATION TECHNOLOGY



PIERRE-ÉRIC BELZILE
VICE-PRÉSIDENT, TECHNOLOGIES DE
L'INFORMATION ET DES COMMUNICATIONS
VICE PRESIDENT, INFORMATION AND
COMMUNICATIONS TECHNOLOGY



JACQUES FARAND
DIRECTEUR DE PROJET,
INFORMATIQUE
IT PROJECT DIRECTOR



LOUIS PENNIMPE
ANALYSTE PRINCIPAL,
DÉVELOPPEMENT
SENIOR IT ANALYST DEVELOPMENT

EXPLOITATION/BUILDING OPERATIONS



CATHY D'ASCOLI
VICE PRÉSIDENTE, BILLETTERIE
VICE PRESIDENT, BOX OFFICE



XAVIER LUYOLIN
VICE PRÉSIDENT,
EXPLOITATION
VICE PRESIDENT,
BUILDING OPERATIONS



ALEC BEAUDRY
VICE PRÉSIDENT,
CONCESSIONS ET BOUTIQUE
VICE PRESIDENT, RETAIL AND
CONCESSION OPERATIONS



CAROLINE HAMEL
VICE PRÉSIDENTE, SATISFACTION
DE LA CLIENTÈLE
VICE PRESIDENT
CUSTOMER SATISFACTION



LUCIE MASSE
DIRECTRICE ADJOINTE,
BILLETTERIE
ASSISTANT DIRECTOR,
BOX OFFICE



ISABELLE NAUD-RODRIGUE
DIRECTRICE ADJOINTE,
CENTRE EXPERIENCE CLIENT
ASSISTANT DIRECTOR,
CUSTOMER EXPERIENCE CENTER



PATRICK AUGER
DIRECTEUR,
INFRASTRUCTURE
DIRECTOR, INFRASTRUCTURE



**SABINA D'ASCOLI-
LAURICELLA**
CHEF DE SECTEUR, BILLETTERIE
SUPERVISOR, TICKET OFFICE



ROBIN DUFOUR
CHEF DE SECTEUR,
ACHATS BÂTIMENTS
MANAGER, BUILDING PURCHASING



STÉPHANE LÉVY
CHEF DE SECTEUR,
OPÉRATIONS COMMERCE DE DÉTAIL
MANAGER,
RETAILS OPERATIONS



DANIEL MICHAUD
CHEF DE SECTEUR,
CONCESSIONS
MANAGER,
CONCESSIONS



JEAN-PIERRE TREMBLAY
CHEF DE SECTEUR,
ACCUEIL ET SÉCURITÉ
MANAGER,
HOSPITALITY AND SECURITY



NATHALIE VINCENT
CHEF DE SECTEUR,
CONCESSIONS
MANAGER,
CONCESSIONS



PHILIPPE ARCHAMBAULT
ADJOINT AU CHEF DE SECTEUR,
CONCESSIONS
ASSISTANT MANAGER,
CONCESSIONS



DAVID FONTAINE
ADJOINT AU CHEF DE SECTEUR,
CONCESSIONS
ASSISTANT MANAGER,
CONCESSIONS



JEAN-MARC LANTHIER
ADJOINT AU CHEF DE SECTEUR,
ACCUEIL ET SÉCURITÉ
ASSISTANT MANAGER,
HOSPITALITY AND SECURITY



CHRISTINE GÉLINAS
SUPERVISEUR,
CONTRÔLE DE QUALITÉ
PROJETS SPÉCIAUX
SUPERVISOR, QUALITY CONTROL
SPECIAL PROJECTS



MICHEL GRAVEL
SUPERVISEUR, EXPLOITATION
SUPERVISOR, OPERATIONS



FRANÇOIS MARTINDALE
SUPERVISEUR, EXPLOITATION
SUPERVISOR, OPERATIONS



GENEVIÈVE PERRON
SUPERVISEUR, CENTRE
EXPERIENCE CLIENT
SUPERVISOR, CUSTOMER
EXPERIENCE CENTER



NOALA BEATTIE-DAGENAIS
SUPERVISEUR, CENTRE
EXPERIENCE CLIENT
SUPERVISOR, CUSTOMER
EXPERIENCE CENTER



ALEXANDRA BESNER
COORDONNATRICE,
OPÉRATIONS LOGES
COORDINATOR,
SUITES OPERATIONS



HANTZ BOURSQUOT
COORDONNATEUR,
ENTRÉPÔT BOUTIQUE
COORDINATOR,
WAREHOUSE



SANDRA ST-MICHEL
COORDONNATRICE,
OPÉRATION LOGES
COORDINATOR
SUITES OPERATION



GUILAUME TREMBLAY
COORDONNATEUR, COMMANDES
POSTALES ET ÉLECTRONIQUES
COORDINATOR,
MAIL AND ECOMMERCE

VENTES ET SERVICES AUX LOGES/TICKETING AND SUITE SERVICES



VINCENT LUCIER
VICE-PRÉSIDENT, VENTES
VICE PRESIDENT, SALES



RICHARD PRIMEAU
DIRECTEUR EXÉCUTIF,
LOGES CORPORATIVES
ET SERVICES
EXECUTIVE DIRECTOR,
LUXURY SUITES
AND SERVICES



SABINA D'ASCOLI
DIRECTRICE, SERVICES
AUX LOGES CORPORATIVES
DIRECTOR,
LUXURY SUITES SERVICES



JIM NORCOTT
DÉLÉGUÉ COMMERCIAL SÉNIOR,
LOGES CORPORATIVES
SENIOR ACCOUNT EXECUTIVE,
LUXURY SUITES



GUILAUME FORTIER
GESTIONNAIRE DE COMPTE
ACCOUNT EXECUTIVE



MARTIN GIASSON
GESTIONNAIRE DE COMPTE
ACCOUNT EXECUTIVE



GABRIEL LAFONTAINE
GESTIONNAIRE DE COMPTE
ACCOUNT EXECUTIVE



SYLVAIN HOULE
GESTIONNAIRE DE COMPTE
ACCOUNT EXECUTIVE



DAVID ST-GERMAIN
GESTIONNAIRE DE COMPTE
ACCOUNT EXECUTIVE



SARAH JASMIN
COORDONNATRICE,
VENTES ET SERVICES
COORDINATOR,
SALES AND SERVICES



MARIE-CLAUDE QUESNEL
COORDONNATRICE, SERVICES AUX
LOGES CORPORATIVES
COORDINATOR,
LUXURY SUITE SERVICES

MARKETING, SERVICES GRAPHIQUES ET PUBLICATIONS MARKETING, CREATIVE SERVICES AND PUBLICATIONS



DINO DI PANCRAZIO
VICE-PRÉSIDENT,
MARKETING
VICE PRESIDENT,
MARKETING



JON TRZCINSKI
DIRECTEUR EXÉCUTIF,
MARKETING
EXECUTIVE DIRECTOR,
MARKETING



JEAN SIMARD
DIRECTEUR EXÉCUTIF,
SERVICES GRAPHIQUES ET VIDÉO
EXECUTIVE DIRECTOR,
CREATIVE SERVICES AND VIDEO



ALEXANDRE HARVEY
DIRECTEUR,
MÉDIAS NUMÉRIQUES
DIRECTOR,
DIGITAL MEDIA



SHAUNA DENIS
CHEF DE GROUPE,
HABSTV ET EDITORIAL
GROUP MANAGER, HABSTV AND
EDITORIAL



KIM MAROIS
CHEF DE GROUPE, PUBLICITÉ ET
DÉVELOPPEMENT PARTISANS
GROUP MANAGER, ADVERTISING
AND FAN DEVELOPMENT



DAVID BAYREUTHER
CHEF DE SECTEUR,
SERVICES GRAPHIQUES
MANAGER,
CREATIVE SERVICES



VINCENT CAUCHY
CHEF DE SECTEUR,
MÉDIAS NUMÉRIQUES
MANAGER,
DIGITAL MEDIA



CLAUDIA MARIN
CHEF DE STUDIO,
SERVICES GRAPHIQUES
STUDIO MANAGER,
CREATIVE SERVICES



DAVID MCGINNIS
CHEF DE SECTEUR,
DÉVELOPPEMENT DES AFFAIRES
ET ÉVÉNEMENTS
MANAGER, BUSINESS
DEVELOPMENT AND EVENTS

MARKETING, SERVICES GRAPHIQUES ET PUBLICATIONS

MARKETING, CREATIVE SERVICES AND PUBLICATIONS



ÉRIC PELLETIER
CHEF DE SECTEUR,
CONCEPTION GRAPHIQUE
MANAGER,
CREATIVE SERVICES



MAXIME ST-LAURENT
CHEF DE SECTEUR,
PRODUITS DÉRIVÉS
MANAGER,
CUSTOMER PRODUCT



STÉPHANE VERRÉ
CHEF DE SECTEUR,
DÉVELOPPEMENT HOCKEY MINEUR
MANAGER,
YOUTH HOCKEY DEVELOPMENT



MATT CUDZINOWSKI
COORDONNATEUR PRINCIPAL,
CONTENU NUMÉRIQUE
COORDINATOR, DIGITAL CONTENT



HUGO FONTAINE
COORDONNATEUR PRINCIPAL,
PUBLICATIONS ET EDITORIAL
SENIOR COORDINATOR,
PUBLICATIONS AND EDITORIAL



VANESSA HARRISON
COORDONNATRICE PRINCIPALE,
PROMOTIONS ET ÉVÉNEMENTS
SENIOR COORDINATOR,
PROMOTIONS AND EVENTS



ANGELO RUFFOLO
COORDONNATEUR PRINCIPAL,
DÉVELOPPEMENT DES AFFAIRES
ET ÉVÉNEMENTS
SENIOR COORDINATOR, BUSINESS
DEVELOPMENT AND EVENTS



JEAN-PHILIPPE CARIGNAN
COORDONNATEUR,
PROGRAMMATEUR WEB
COORDINATOR,
WEB PROGRAMMER



FLORENCE LABELLE
COORDONNATRICE,
SERVICE PHOTOS
COORDINATOR, PHOTO SERVICES



ANNE-FRÉDÉRIQUE LAPORTE
COORDONNATRICE, INTÉGRATION
DE COMMANDITE ET BRANDING
COORDINATOR, SPONSOR
INTEGRATION AND BRANDING



KEVIN LIBMAN
COORDONNATEUR, MARCHANDISAGE
ET COMMERCE ÉLECTRONIQUE
COORDINATOR, MERCHANDISING
AND ECOMMERCE



STEVEN NECHAY
COORDONNATEUR,
HABSTV ET PLATEFORME MOBILE
COORDINATOR,
HABSTV AND MOBILE APPLICATIONS



JARED OSTROFF
COORDONNATEUR,
EDITORIAL
COORDINATOR,
EDITORIAL



CYNTHIA PAQUIN-LEPAGE
COORDONNATRICE,
SERVICE VIDÉOS
COORDINATOR,
VIDEO SERVICES



VINCENT RÉGIS
COORDONNATEUR,
MÉDIAS NUMÉRIQUES
COORDINATOR,
DIGITAL MEDIA



ÉLISE ROBILARD
COORDONNATRICE,
MÉDIAS SOCIAUX
COORDINATOR,
SOCIAL MEDIA



JANY-EVE SAUCIER
COORDONNATRICE, PROMOTIONS ET
DÉVELOPPEMENT PARTISANS
COORDINATOR, PROMOTIONS AND
FAN DEVELOPMENT



YOUAN L. GAGNON
CONCEPTEUR GRAPHIQUE
GRAPHIC DESIGNER



PATRICK ALLARD
CONCEPTEUR WEB
WEB DESIGNER



SHAFIQUE BAKUSH
MONTEUR VIDÉO
VIDEO EDITOR



JONATHAN LABRIE
MONTEUR VIDÉO
VIDEO EDITOR



JEAN-GUY PAQUETTE
MONTEUR VIDÉO
VIDEO EDITOR



GENEVIÈVE VERREAULT
RÉCEPTIONNISTE
RECEPTIONIST

RESSOURCES HUMAINES/HUMAN RESOURCES



MARYSE LANDRY
VICE PRÉSIDENTE,
RESSOURCES HUMAINES
VICE PRESIDENT,
HUMAN RESOURCES





LES JOUEURS 2015-2016 THE PLAYERS





Né/Born: 05.12.92
STRATHROY, ONTARIO

Lance de la gauche/Shoots left
6'02" – 205 lbs

Sélectionné: 1^{er} choix Canadiens (17)
– 2011 (1^{er} tour)
Drafted: Canadiens' 1st pick (17)
– 2011 (1st round)

FAITS SAILLANTS

2014-15 : A enregistré un sommet personnel de 17 minutes de punition le 15 fév. c. TOR... A marqué son 1er but avec les Canadiens dans la LNH le 18 fév. à OTT... A joué 25:29 le 24 fév. à STL, un sommet en saison régulière... A connu 2 séquences de 2 matchs avec au moins 1 aide, du 30 déc. au 2 jan. et du 28 au 30 mars... **2013-14** : A joué son 1er match de la saison, le 10 oct. à EDM... A bloqué 3 tirs, le 22 oct. c. EDM... A totalisé 1 aide et un différentiel de +1, le 24 oct. c. ANA... A maintenu un différentiel de +1, le 18 jan. à TOR... A bloqué 4 tirs, le 3 fév. c. WPG... A présenté un différentiel de +2, le 6 fév. c. VAN... A joué son 1er match et obtenu son 1er point (aide) en carrière en séries dans la LNH, le 12 mai c. BOS... A mené les défenseurs des Bulldogs pour les aides (20) et les tirs (150)... **2012-13** : A joué son 1er match chez les professionnels, le 13 oct. à Grand Rapids... A obtenu son 1er point (aide) chez les professionnels, le 3 nov. c. Rochester... A marqué son 1er but chez les professionnels, le 13 déc. à Chicago... A joué son 1er match en carrière avec les Canadiens dans la LNH, le 30 mars c. NYR... A obtenu son 1er point (aide) en carrière avec les Canadiens dans la LNH, le 1 avril c. CAR... A mené les Bulldogs de Hamilton pour les aides (24) et les points (31 – à égalité avec G. Dumont)... A été nommé le joueur le plus utile, la recrue de l'année et le défenseur de l'année (à égalité avec J. Tinordi) chez les Bulldogs... A mené les défenseurs des Bulldogs pour les buts (7, à égalité avec G. Pateryn)... A mené l'équipe en avril avec un différentiel de +5 (à égalité avec A. Galchenyuk et M. Pacioretty)... **2011-12** : A mené les défenseurs de l'équipe avec 41 aides et 52 points... Co-meneur de l'équipe avec 17 aides en avantage numérique... A mené les défenseurs de l'équipe en séries pour les buts (4), les points (15 – à égalité avec Kevin Gagné et Charles-Olivier Rousseau), et le différentiel (+27)... A mené l'équipe en séries avec 32 minutes de pénalité... A remporté la médaille de bronze avec le Canada au Championnat du monde junior... **2010-11** : A mené les défenseurs de l'équipe pour les aides (33), les points (45), le différentiel (+44), et en avantage numérique pour les buts (8), les aides (17) et les points (25) en saison régulière... A mené l'équipe avec 8 aides en avantage numérique en séries éliminatoires... A mené les défenseurs de l'équipe en avantage numérique pour les aides (13) et les points (17) durant les séries... A aidé Saint John à remporter la Coupe Memorial, en plus d'être nommé sur l'Équipe d'étoiles du tournoi... **2009-10** : A mené les défenseurs de l'équipe avec 12 buts...

CAREER HIGHLIGHTS

2014-15: Set a personal high with 17 penalty minutes on Feb. 14 vs. TOR... Scored his 1st goal with the Canadiens in the NHL on Feb. 18 at OTT... Played a season high of 25:29 on Feb. 24 at STL... Had two 2-game assist streaks (Dec. 30 to Jan. 2 and March 28 to 30)... **2013-14**: Played his 1st game of the season on Oct. 10 at EDM... Blocked 3 shots on Oct. 22 vs. EDM... Totaled 1 assist and a +1 differential on Oct. 17 vs. ANA... Maintained a +1 differential on Jan. 18 at TOR... Blocked 4 shots on Feb. 3 vs. WPG... Displayed a +2 differential on Feb. 6 vs. VAN... Played his 1st career playoff game in the NHL and posted his 1st career playoff point (assist) on May 12 vs. BOS... Led the Bulldogs defensemen in assists (20) and shots (150)... **2012-13**: Played his 1st career game in the pros on Oct. 13 at Grand Rapids... Recorded his 1st point (assist) in the pros on Nov. 3 vs. Rochester... Scored his 1st goal in the pros on Dec. 13 at Chicago... Played his 1st career game with the Canadiens in the NHL on March 30 vs. NYR... Recorded his 1st point (assist) in career with the Canadiens in the NHL... Led the Hamilton Bulldogs in assists (24) and points (31 – tied with G. Dumont)... Was named the Bulldogs Most Valuable Player, Top Rookie of the Year and Top Defenseman of the Year (tied with J. Tinordi)... Led the Bulldogs defensemen in goals (7, tied with G. Pateryn)... Led the team in April with a +5 differential (tied with A. Galchenyuk and M. Pacioretty)... **2011-12**: Led the team defensemen with 41 assists and 52 points... Co-leader of the team with 17 powerplay assists... Led the defensemen in the playoffs in goals (4), points (15 – tied with Kevin Gagné and Charles-Olivier Rousseau) and differential (+27)... Led the team in the playoffs with 32 penalty minutes... Earned a bronze medal with Canada at the World Junior Championship... **2010-11**: Led the team defensemen in assists (33), points (45), differential (+44), and on the powerplay in goals (8), assists (17) and points (25) in the regular season... Led the team with 8 powerplay assists in the playoffs... Led the team defensemen on the powerplay with 13 assists and 17 points in the playoffs... Help Saint John winning the Memorial Cup, while being named on the tournament All-Star Team... **2009-10**: Led the team defensemen with 12 goals...

BEAULIEU VS NHL

	PJ	B	A	PTS	P/M	PUN
	GP	G	A	PTS	P/M	PIM
ANA	3	0	1	1	0	0
ARI	2	0	0	0	0	0
BOS	3	0	1	1	1	5
BUF	3	0	0	0	1	2
CGY	2	0	0	0	-1	0
CAR	6	0	2	2	4	2
CHI	2	0	0	0	1	0
CBJ	3	0	1	1	-1	0
DAL	1	0	1	1	0	0
DET	4	0	1	1	2	2
EDM	4	0	0	0	0	0
FLA	4	0	2	2	3	4
LAK	2	0	0	0	1	0
MIN	1	0	0	0	1	4
NSH	2	0	0	0	1	0
NJD	3	0	1	1	1	0
NYI	3	0	0	0	1	2
NYR	2	0	0	0	0	0
OTT	4	1	0	1	-1	0
PHI	4	0	0	0	-1	0
PIT	4	0	0	0	-1	2
STL	1	0	0	0	0	0
SJS	2	0	0	0	0	0
TBL	5	0	1	1	-1	6
TOR	6	0	0	0	0	19
VAN	2	0	0	0	3	0
WSH	5	0	1	1	1	0
WPG	4	0	0	0	2	5
TOT.	87	1	12	13	17	53



INTERNATIONAL

Championnat du monde junior/World Junior Championship: 2012 (Bronze)

PREMIÈRES/FIRSTS (LNH/NHL)

1^{er} match/1st game: 30/03/13 vs NYR
 1^{er} but/1st goal: 18/02/15 @ OTT
 1^{re} aide/1st assist: 01/04/13 vs CAR

UN MATCH/ONE GAME

Plus de buts/Most goals: 1 - (1x) dern./last: 18/02/15 @ OTT
 Plus d'aides/Most assists: 1 - (12x) dern./last: 30/03/15 vs TBL
 Plus de points/Most points: 1 - (13x) dern./last: 30/03/15 vs TBL (0-1-1)

SÉQUENCES/STREAKS

Buts/Goals: 1 - 18/02/15 – 18/02/15 (1)
 Aides/Assists: 2 - (3x) dern./last: 28/03/15 – 30/03/15 (2)
 Points: 2 - (3x) dern./last: 28/03/15 – 30/03/15 (0-2-2)

SAISON RÉGULIÈRE/REGULAR SEASON

SÉRIES/PLAYOFFS

SAISON SEASON	CLUB TEAM	LIGUE LEAGUE	PJ	B	A	PTS	BAN	BDN	BG	PUN	+/-	MJ	B	A	PTS	PUN
			GP	G	A	PTS	PPG	SHG	WG	PIM	GP		G	A	PTS	PIM
2007-08	Saint John	NBPEI	33	1	14	15	-	-	-	45	-	4	1	2	3	6
2008-09	Saint John	LHJMQ	49	2	8	10	0	0	0	14	-4	4	0	0	0	2
2009-10	Saint John	LHJMQ	66	12	33	45	1	0	3	40	43	21	4	12	16	22
2010-11	Saint John	LHJMQ	65	12	33	45	8	0	1	52	44	19	4	13	17	26
2011-12	Saint John	C. Memorial	4	1	2	3	-	-	-	2	0	-	-	-	-	-
	Saint John	LHJMQ	53	11	41	52	4	1	3	100	41	17	4	11	15	32
2012-13	Saint John	C. Memorial	4	0	4	4	0	0	0	8	0	-	-	-	-	-
	Canada	CMJ/WJC	6	0	1	1	0	0	0	16	-1	-	-	-	-	-
2013-14	Canadiens	NHL	6	0	2	2	0	0	0	0	5	-	-	-	-	-
	Hamilton	AHL	67	7	24	31	1	1	-	63	-8	-	-	-	-	-
2013-14	Canadiens	NHL	17	0	2	2	0	0	0	8	6	7	0	2	2	2
	Hamilton	AHL	57	7	20	27	5	0	-	33	-19	-	-	-	-	-
2014-15	Canadiens	NHL	64	1	8	9	0	0	0	45	6	5	0	1	1	0
	Hamilton	AHL	8	2	2	4	0	0	-	9	-2	-	-	-	-	-
TOTAUX		NHL	87	1	12	13	17	0	0	0	17	12	0	3	3	2



Né/Born: 31.05.92
SHAWINIGAN, QUÉBEC

Lance de la gauche/Shoots left
5'11" – 194 lbs

Sélectionné: 3^e choix Colorado (71)
– 2010 (3^e tour)

Drafted: Colorado's 3^e pick (71)
– 2010 (3^e round)

Acquis: Le 11/11/10 de COL, en retour
de R. O'Byrne

Acquired: On 11/11/10 from COL, in
return for R. O'Byrne

FAITS SAILLANTS

2014-15 : A joué son 1er match de la saison le 4 nov. c. CHI... A établi un sommet personnel avec 2 buts, dont le but gagnant, le 2 jan. à NJD... A joué 12 matchs avec Hamilton, totalisant 9 points (3-6-9)... **2013-14** : A joué son 1er match en carrière dans la LNH, le 5 oct. c. PHI... A marqué son 1er but en carrière dans la LNH, le 17 oct. c. CBJ... A obtenu sa 1re aide en carrière dans la LNH, le 19 oct. c. NSH... A inscrit 1 aide, le 22 oct. c. EDM... A totalisé 2 points (1-1-2) et un différentiel de +2, le 24 oct. c. ANA... A connu une séquence de 4 matchs avec au moins 1 point (17 au 24 oct.), montrant une fiche de 2-3-5... A pris le 3e rang des recrues de la LNH (à égalité) en oct. pour le différentiel (+5)... A appliqué 4 mises en échec le 15 nov. à CBI et le 16 nov. c. NYR... A inscrit 1 aide et un différentiel de +1, le 22 nov. à WSH... A bloqué 5 tirs, le 6 jan. c. FLA... Est revenu au jeu le 24 mars à BOS, après avoir raté 11 matchs en raison d'une commotion subie le 6 fév. c. VAN... A marqué 1 but, le 5 avril c. DET... A joué son 1er match en carrière en séries dans la LNH, le 16 avril à TBL... A totalisé 6 mises en échec, le 12 mai c. BOS... **2012-13** : A joué son 1er match chez les professionnels et obtenu son 1er point (aide), le 13 oct. à Grand Rapids... A marqué son 1er but chez les professionnels, le 23 oct. à Rochester... A fini 2e de l'équipe pour les buts (10 – à égalité avec 4 joueurs) et les aides (20), et 3e pour les points (30)... **2011-12** : A terminé 2e au sein de l'équipe pour les buts (30) et 4e pour les points (56)... A joué 6 matchs avec Team Canada au Championnat du monde junior, inscrivant 1 aide, aidant le Canada à remporter la médaille de bronze... A obtenu 7 points (3-4-7) au tournoi de la Coupe Memorial, guidant Shawinigan à un premier titre national... **2010-11** : S'est classé 2e dans l'équipe pour les buts (28), et 3e pour les aides (36) et les points (64)... A mené l'équipe en séries pour les aides (8 – à égalité) et les points (13 – à égalité), et a fini à égalité au 2e rang pour les buts (5)... **2009-10** : S'est classé 2e à égalité dans l'équipe avec 24 buts, et 3e pour les aides (38) et les points (62)... A mené l'équipe pour les points (4 – à égalité avec 2 joueurs) en séries... A joué 6 matchs avec Équipe Canada au Championnat du monde des moins de 18 ans, inscrivant 3 points (2-1-3)... **2008-09** : A présenté une fiche de 11-11-22, avec un différentiel de +13 et 29 minutes de pénalité, en 46 matchs à sa 1re saison dans la LHJMQ... **2007-08** : A mené l'équipe et a terminé au 3e rang de la ligue avec 30 buts... A fini 2e à égalité dans l'équipe avec 50 points et 3e à égalité avec 20 aides... A mené l'équipe avec 3 buts en séries (à égalité avec 2 joueurs)... S'est classé 2e de l'équipe en séries avec 6 points (à égalité) et à égalité au 3e rang avec 3 aides...

CAREER HIGHLIGHTS

2014-15: Played his 1st game of the season on Nov. 4 vs. CHI... Set a personal high with 2 goals, including the game-winner, on Jan. 2 at NJD... Played 12 games with Hamilton, posting a 3-6-9 record... **2013-14**: Played his 1st career game in the NHL on Oct. 5 vs. PHI... Scored his 1st career goal in the NHL on Oct. 17 vs. CBJ... Recorded his 1st career assist in the NHL on Oct. 19 vs. NSH... Registered 1 assist on Oct. 22 vs. EDM... Totalled 2 points (1-1-2) and a +2 differential on Oct. 24 vs. ANA... Had a 4-game point streak (Oct. 17 to 24), posting a 2-3-5 record... Ranked tied for 3rd among NHL rookies in Oct. with a +5 differential... Had 4 hits on Nov. 15 at CBI and on Nov. 16 vs. NYR... Recorded 1 assist and a +1 differential on Nov. 22 at WSH... Blocked 5 shots on Jan. 6 vs. FLA... Returned to action on March 24 at BOS, after missing 11 games due to a concussion suffered on Feb. 6 vs. VAN... Scored a goal on April 5 vs. DET... Played his 1st career playoff game in the NHL on April 16 at TBL... Totalled 6 hits on May 12 vs. BOS... **2012-13**: Played his 1st professional game collecting his 1st point (assist) on Oct. 13 at Grand Rapids... Scored his 1st goal in the pros on Oct. 23 at Rochester... Ranked 2nd on the team in goals (10 – tied with 4 players) and assists (20), and 3rd in points (30)... **2011-12**: Ranked 2nd on the team in goals (30) and 4th in points (56)... Played 6 games with Team Canada at the World Junior Championship tallying 1 assist while helping Canada earn the bronze medal... Recorded 7 points (3-4-7) at the Memorial Cup tournament, leading Shawinigan to their first Memorial Cup championship... **2010-11**: Ranked 2nd on the team in goals (28), and 3rd in assists (36) and points (64)... Led the team in the playoffs in assists (8 – tied) and points (13 – tied), and ranked 2nd in goals (5 – tied)... **2009-10**: Ranked tied for 2nd on the team with 24 goals, and 3rd in assists (38) and points (62)... Led the team in points (4 – tied with 2 players) in the playoffs... Played 6 games with Team Canada at the World U18 Championship, tallying 3 points (2-1-3)... **2008-09**: Displayed an 11-11-22 record, with a +13 differential and 29 penalty minutes in 46 games in his 1st season in the QMJHL... **2007-08**: Led the team and ranked 3rd in the league with 30 goals... Tied for 2nd on the team with 50 points and tied for 3rd with 20 assists... Led the team (tied with 2 players) with 3 goals in the playoffs... Ranked tied for 2nd on the team during the playoffs with 6 points and tied for 3rd with 3 assists...

BOURNIVAL VS NHL

	PJ	B	A	PTS	P/M	PUN
	GP	G	A	PTS	P/M	PIM
ANA	2	1	1	2	1	0
ARI	1	0	0	0	0	0
BOS	4	0	0	0	0	2
BUF	4	0	0	0	-2	0
CGY	1	0	0	0	0	0
CAR	3	0	0	0	0	0
CHI	3	0	1	1	1	0
COL	1	0	0	0	-1	0
CBJ	5	1	0	1	1	0
DAL	3	1	0	1	-1	0
DET	4	1	0	1	0	2
EDM	3	0	1	1	1	2
FLA	5	0	0	0	-1	2
LAK	2	0	1	1	1	2
MIN	2	1	0	1	2	0
NSH	3	0	1	1	1	0
NJD	4	2	0	2	-1	2
NYI	4	1	0	1	-1	2
NYR	4	0	1	1	0	0
OTT	6	0	1	1	-2	2
PHI	3	0	0	0	-2	2
PIT	4	0	0	0	-1	0
STL	3	2	0	2	2	2
SJS	1	0	0	0	-1	0
TBL	3	0	0	0	-2	0
TOR	3	0	0	0	2	0
VAN	3	0	1	1	2	0
WSH	4	0	1	1	-1	2
WPG	1	0	0	0	-1	0
TOT.	89	10	9	19	-3	22



INTERNATIONAL

Championnat du monde junior / World Junior Championship: 2012 (Bronze)
Championnat du monde U18 / World U18 Championship: 2010

PREMIÈRES / FIRSTS (LNH / NHL)

1^{er} match / 1st game: 05/10/13 vs PHI
1^{er} but / 1st goal: 17/10/13 vs CBJ (Sergei Bobrovsky)
1^{re} aide / 1st assist: 19/10/13 vs NSH

UN MATCH / ONE GAME

Plus de buts / Most goals: 2 - 02/01/15 @ NJD
Plus d'aides / Most assists: 1 - (9x) dern. / last: 18/02/15 @ OTT
Plus de points / Most points: 2 - (2x) dern. / last: 18/02/15 @ OTT (2-0-2)

SÉQUENCES / STREAKS

Buts / Goals: 1 - (9x) dern. / last: 24/02/15 - 24/02/15 (1)
Aides / Assists: 3 - 19/10/13 - 24/10/13 (3)
Points: 4 - 17/10/13 - 24/10/13 (2-3-5)

SAISON RÉGULIÈRE / REGULAR SEASON

SÉRIES / PLAYOFFS

SAISON SEASON	CLUB TEAM	LIGUE LEAGUE	PJ	B	A	PTS	BAN	BDN	BG	PUN	+/-	MJ	B	A	PTS	PUN
			GP	G	A	PTS	PPG	SHG	GW	PIM	+/-	GP	G	A	PTS	PIM
2007-08	Trois-Rivières	MAAA	45	30	20	50	-	-	-	56	-	7	3	3	6	10
2008-09	Shawinigan	LHJMQ	46	11	11	22	1	0	3	29	13	21	1	3	4	12
2009-10	Shawinigan	LHJMQ	58	24	38	62	8	1	0	37	1	6	2	2	4	6
	Canada	CM/WC U18	6	2	1	3	0	0	0	2	3	-	-	-	-	-
2010-11	Shawinigan	LHJMQ	56	28	36	64	10	0	5	28	4	12	5	8	13	10
2011-12	Shawinigan	LHJMQ	41	30	26	56	7	3	3	27	15	11	1	6	7	12
	Shawinigan Canada	C. Memorial CMJ/WJC	7 6	3 0	4 1	7 1	- 0	- 0	- 0	0 0	0 -1	- -	- -	- -	- -	- -
2012-13	Hamilton	AHL	69	10	20	30	2	2	1	26	-3	-	-	-	-	-
2013-14	Canadiens	NHL	60	7	7	14	1	0	1	18	-6	14	0	1	1	0
	Hamilton	AHL	3	2	1	3	1	0	1	2	1	-	-	-	-	-
2014-15	Canadiens	NHL	29	3	2	5	0	0	1	4	3	-	-	-	-	-
	Hamilton	AHL	12	3	6	9	0	0	-	8	4	-	-	-	-	-
TOTAUX			89	10	9	19	1	0	2	22	-3	14	0	1	1	0



Né/Born: 20.05.95

ARVIKA, SWE

Lance de la gauche/Shoots left
6'03" – 214 lbs

Sélectionné: 2^e choix Canadiens (34)
– 2013 (2^e tour)

Drafted: Canadiens' 2nd pick (34)
– 2013 (2nd round)

FAITS SAILLANTS

2014-15 : Montrait une fiche de 6-5-11 avec 11 minutes de pénalité et un différentiel de +7 lors de son rappel de Hamilton, le 2 fév... A joué son 1er match avec les Canadiens dans la LNH, le 3 fév. c. BUF... A obtenu son 1er point dans la LNH (aide), le 12 fév. c. EDM... A marqué son 1er but dans la LNH, le 26 février à CBJ... Capitaine de la Suède au Championnat du monde junior, a amassé 4 points (2-2-4) et 4 minutes de pénalité en 7 matchs... **2013-14**: A disputé 49 matchs avec Leksand, récoltant 13 points (7-6-13) et 18 minutes de punition... A remporté l'argent avec la Suède au Championnat du monde junior, inscrivant 6 points (3-3-6) et 6 minutes de pénalité en 7 matchs... **2012-13**: A joué 4 matchs avec Leksand Jr., totalisant 5 points (1-4-5)... A inscrit 13 points (6-7-13) et 33 minutes de punition avec Leksand... A gagné l'argent avec la Suède au Championnat du monde junior, purgeant 22 minutes de punition... Capitaine de la Suède au Championnat du monde des moins de 18 ans, il a amassé 3 points (1-2-3) en 5 matchs, tout en menant le tournoi avec 29 minutes de pénalité (à égalité avec Andreas Schwarz, Allemagne)... **2011-12**: A enregistré 6 points (3-3-6) et 6 minutes de pénalité en 4 matchs avec Leksand U18... A amassé 13 points (4-9-13) en 28 matchs avec Leksand Jr., purgeant 24 minutes de punition... A marqué 4 buts en 24 matchs, avec 12 minutes de pénalité, en 24 parties avec Leksand... A aidé la Suède à remporter l'argent au Championnat du monde des moins de 18 ans, avec une fiche de 1-2-3 en 6 matchs... **2010-11**: A totalisé 15 points (7-8-15) et 4 minutes de punition en 6 matchs avec Leksand U16... A conservé un dossier de 12-13-25 avec 22 minutes de pénalité en 30 matchs avec Leksand U18... A marqué 1 but en 2 parties avec Leksand Jr... **2009-10**: A disputé 6 matchs avec Farjestad U18, écopant de 2 minutes de punition... **2008-09**: A joué 8 matchs avec Nor U16, conservant une fiche de 4-5-9 avec 4 minutes de punition... A pris part à 11 matchs avec Nor U18, amassant 17 points et 4 minutes de punition, tout en menant l'équipe pour les aides (14)...

CAREER HIGHLIGHTS

2014-15: Had a 6-5-11 record with 11 penalty minutes and a +7 differential when he was recalled from Hamilton on Feb. 2... Dressed for his 1st NHL game on Feb. 3 vs. BUF... Earned his 1st NHL point (assist) on Feb. 12 vs. EDM... Scored his 1st goal with the Canadiens on Feb. 26 at CBJ... Captained Sweden at the World Junior Championship, recording 4 points (2-2-4) and 4 penalty minutes in 7 games... **2013-14**: Suited up for 49 games with Leksand, harvesting 13 points (7-6-13) and 18 penalty minutes... Earned silver with Sweden at the World Junior Championship, registering 6 points (3-3-6) and 6 penalty minutes in 7 games... **2012-13**: Played 4 contests with Leksand Jr., totaling 5 points (1-4-5)... Recorded 13 points (6-7-13) and 33 penalty minutes in 48 games with Leksand... Earned silver with Sweden at the World Junior Championship, serving 22 penalty minutes... Captained Sweden at the U18 World Championship, posting a 1-2-3 record in 5 games, while leading the tournament with 29 penalty minutes (tied with Andreas Schwarz, Germany)... **2011-12**: Tallied 6 points (3-3-6) and 6 penalty minutes in 4 games with Leksand U18... Amassed 13 points (4-9-13) in 28 games with Leksand Jr., serving 24 penalty minutes... Netted 4 goals in 24 games, with 12 penalty minutes, in 24 games with Leksand... Helped Sweden earn silver at the U18 World Championship, with a 1-2-3 record in 6 games... **2010-11**: Totaled 15 points (7-8-15) and 4 penalty minutes in 6 games with Leksand U16... Posted a 12-13-25 record with 22 penalty minutes in 30 games with Leksand U18... Scored 1 goal in 2 contests with Leksand Jr... **2009-10**: Suited up for 6 games with Farjestad U18, totaling 2 penalty minutes... **2008-09**: Played 8 games with Nor U16 posting a 4-5-9 record with 4 penalty minutes... Appeared in 11 games with Nor U18, collecting 17 points and 4 penalty minutes, while leading the team in assists (14)...

DE LA ROSE VS NHL

	PJ	B	A	PTS	P/M	PUN
	GP	G	A	PTS	P/M	PIM
ANA	1	0	0	0	0	0
ARI	1	0	0	0	1	2
BOS	1	0	0	0	0	0
BUF	1	0	0	0	-2	0
CAR	1	0	0	0	0	0
CBJ	2	2	0	2	2	0
DET	2	0	0	0	0	0
EDM	1	0	1	1	0	0
FLA	4	1	1	2	1	0
LAK	1	0	0	0	0	2
NSH	1	0	0	0	-1	0
NJD	2	0	0	0	-1	0
NYI	1	0	0	0	0	0
OTT	2	0	0	0	-3	2
PHI	1	0	0	0	0	0
STL	1	0	0	0	0	0
SJS	2	0	0	0	-1	0
TBL	3	0	0	0	0	6
TOR	3	1	0	1	0	0
WSH	1	0	0	0	0	0
WPG	1	0	0	0	-1	0
TOT.	33	4	2	6	-5	12



INTERNATIONAL

Champ. du monde junior / World Junior Champ.: 2014 (argent, silver), 2015
 Champ. du monde U18 / U18 World Champ.: 2012 (argent, silver), 2013

PREMIÈRES / FIRSTS (LNH / NHL)

1^{er} match / 1st game: 03/02/15 vs BUF
 1^{er} but / 1st goal: 26/02/15 @ CBJ (Curtis McElhinney)
 1^{re} aide / 1st assist: 12/02/15 vs EDM

UN MATCH / ONE GAME

Plus de buts / Most goals: 2 - 26/02/15 @ CBJ
 Plus d'aides / Most assists: 1 - (2x) dern./last: 17/03/15 @ FLA
 Plus de points / Most points: 2 - (2x) dern./last: 17/03/15 @ FLA (1-1-2)

SÉQUENCES / STREAKS

Buts / Goals: 1 - (3x) dern./last: 11/04/15 - 11/04/15 (1)
 Aides / Assists: 1 - (2x) dern./last: 17/03/15 - 17/03/15 (1)
 Points: 1 - (4x) dern./last: 11/04/15 - 11/04/15 (1-0-1)

SAISON RÉGULIÈRE / REGULAR SEASON

SÉRIES / PLAYOFFS

SAISON SEASON	CLUB TEAM	LIGUE LEAGUE	PJ GP	B G	A A	PTS PTS	BAN PPG	BDN SHG	BG GW	PUN PIM	+/- +/-	MJ GP	B G	A A	PTS PTS	PUN PIM
2008-09	Nor 16	Suède-U16	8	4	5	9	-	-	-	4	-	-	-	-	-	-
	Nor 18	Suède-U18	11	3	14	17	-	-	-	4	-	-	-	-	-	-
2009-10	Färjestad U18	Suède-U18	6	0	0	0	-	-	-	2	-	7	0	0	0	0
	Leksand U16	Suède-U16	6	7	8	15	-	-	-	4	-	-	-	-	-	-
2010-11	Leksand U18	Suède-U18	30	12	13	25	-	-	-	22	-	6	0	4	4	4
	Leksand Jr.	Suède-Jr	2	1	0	1	-	-	-	0	-	-	-	-	-	-
2011-12	Leksand U18	Suède-U18	4	3	3	6	-	-	-	6	-	-	-	-	-	-
	Leksand Jr.	Suède-Jr.	28	4	9	13	-	-	-	24	-	-	-	-	-	-
2012-13	Leksand	Suède-2	24	4	0	4	-	-	-	12	-	-	-	-	-	-
	Suède	CM/WC U18	6	1	2	3	-	-	-	4	-	-	-	-	-	-
2013-14	Leksand Jr.	Suède-Jr.	4	1	4	5	-	-	-	5	-	-	-	-	-	-
	Leksand	Suède-2	48	6	7	13	-	-	-	33	-	-	-	-	-	-
2014-15	Suède	CMJ/WJC	6	0	0	0	-	-	-	22	-	-	-	-	-	-
	Suède	CM/WC U18	5	1	2	3	-	-	-	29	-	-	-	-	-	-
2013-14	Leksand	Suède	49	7	6	13	-	-	-	18	-	-	-	-	-	-
	Suède	CMJ/WJC	7	3	3	6	1	0	2	6	3	-	-	-	-	-
2014-15	Canadiens	NHL	33	4	2	6	0	1	0	12	-5	12	0	0	0	4
	Hamilton	AHL	37	6	5	11	0	1	-	11	7	-	-	-	-	-
	Suède	CMJ/WJC	7	2	2	4	0	0	0	4	-1	-	-	-	-	-
TOTAUX		NHL	33	4	2	6	0	1	0	12	-5	12	0	0	0	4



Né/Born: 14.09.86

LAURIER-STATION, QUÉBEC

Lance de la gauche/Shoots left
5'07" – 174 lbs

Acquis: Joueur autonome, 05/11/08

Acquired: Free agent, 11/05/08

FAITS SAILLANTS

2014-15 : A remporté 52,9% de ses mises en jeu (629 sur 1 189), un sommet personnel en carrière... A terminé 3e dans l'équipe (à égalité avec T. Plekanec) avec 34 aides... A établi un sommet personnel en carrière avec un différentiel de +22... A inscrit 4 buts en tirs de barrage, un sommet chez les Canadiens, à égalité avec A. Galchenyuk et P.-A. Parenteau... **2013-14** : A mené l'équipe en déc. avec 9 aides et 11 points... A mené l'équipe en mars pour les points (15, à égalité avec M. Pacioretty) et le différentiel (+6, à égalité avec M. Pacioretty et T. Vanek)... A établi 2 sommets personnels en carrière en séries, pour les aides et les points (0-2-2), le 22 mai à NYR... **2012-13** : A obtenu 2 aides, dont son 100e point en carrière avec les Canadiens dans la LNH, et un différentiel de +3, le 21 mars à NYI... **2011-12** : A mené l'équipe en déc. pour les aides (8) et le différentiel (+2, à égalité avec R. Diaz et L. Leblanc)... A mené l'équipe en jan. avec un différentiel de +9 (à égalité avec E. Cole)... A mené l'équipe en fév. pour les aides (8) et les points (12)... A mené l'équipe pour les aides (44), ainsi que pour les aides (17) et les points (20) en avantage numérique... **2010-11** : A été nommé le joueur de la semaine Reebok dans l' AHL pour la semaine se terminant le 26 déc., après avoir amassé cinq points (2 buts, 3 aides) en 2 matchs... Était au 1er rang des pointeurs des Bulldogs et dans l' AHL avec 45 points (10 buts, 35 aides) en 35 matchs au moment de son rappel... Venait au 1er rang dans l' AHL pour les aides (35) et pour les aides en supériorité numérique (20) au moment de son rappel... Nommé joueur du mois de déc. dans l' AHL (3-17-20, 14 matchs)... **2009-10** : A terminé au 1er rang chez les Bulldogs (établissant un record de franchise) et au 5e dans l' AHL avec 78 points (27-51). 1er pour les aides (51), 2e pour les buts (27), 3e pour le différentiel (+30), à égalité au 1er rang pour les buts en avantage numérique (11), et à égalité au 1er rang pour les buts gagnants (6)... A terminé 1er (et établi un record de franchise) avec 23 points (10-13) avec Hamilton en séries, 2e pour les buts (10), 1er pour les aides (13) et 1er pour les buts en avantage numérique (6)... **2008-09** : A égalité au 3e rang pour les recrues dans l' AHL, 2e chez les Bulldogs et 1er parmi les recrues des Bulldogs avec Ben Maxwell, avec 58 points (24-34)... A égalité à Hamilton avec 21 points en avantage numérique (6-15) et 2e avec 5 buts gagnants... **2007-08** : A établi des records de franchise à Cincinnati pour les points (106) et les aides (77)... A mené les pointeurs lors des séries de l' ECHL avec 33 points (9-24) en 22 matchs, en route vers le championnat de la coupe Kelly... Ses 33 points en séries étaient le 2e plus haut total dans l'histoire de l' ECHL... Nommé joueur par excellence et recrue de l'année, en plus de terminer au 1er rang des pointeurs de l' ECHL... Nommé sur la première équipe d'étoiles et sur l'équipe d'étoiles des recrues de l' ECHL... **2006-07** : A fini 1er à Chicoutimi pour les buts (38), aides (70 – 4e dans la LHJMQ) et points (108 – 5e dans la LHJMQ)... A remporté l'honneur du joueur le plus gentilhomme dans la LCH... Gagnant du trophée Frank J. Selke dans la LHJMQ (joueur le plus gentilhomme)... **2005-06** : A fini 4e à Chicoutimi pour les buts (33), 2e pour les aides (85 – 3e dans la LHJMQ) et 3e pour les points (118 – 5e dans la LHJMQ)... **2004-05** : A fini à égalité au 2e rang à Chicoutimi pour les buts (32), 2e pour les aides (65 – 4e dans la LHJMQ) et les points (97 – 5e dans la LHJMQ)... Gagnant du trophée Frank J. Selke dans la LHJMQ (joueur le plus gentilhomme)... Nommé sur la 2e équipe d'étoiles de la LHJMQ... **2003-04** : A complété sa 1re saison dans la LHJMQ, terminant à égalité au 2e rang à Chicoutimi pour les buts (23), 5e pour les aides (28) et 4e pour les points (51)...

DESHARNAIS VS NHL

	PJ	B	A	PTS	P/M	PUN
	GP	G	A	PTS	P/M	PIM
ANA	6	1	2	3	0	0
ARI	5	0	3	3	2	0
BOS	23	5	13	18	12	6
BUF	22	6	10	16	-1	10
CGY	8	1	0	1	-3	0
CAR	15	4	8	12	3	18
CHI	6	0	2	2	-2	0
COL	5	1	4	5	1	2
CBJ	7	0	2	2	1	0
DAL	5	1	1	2	2	0
DET	9	4	4	8	4	6
EDM	7	0	1	1	-3	6
FLA	18	5	7	12	1	6
LAK	5	1	4	5	2	0
MIN	6	1	9	10	5	0
NSH	5	3	2	5	3	2
NJD	14	2	8	10	-5	0
NYI	14	2	10	12	7	6
NYR	17	1	6	7	-6	6
OTT	21	5	9	14	3	2
PHI	16	6	5	11	4	8
PIT	18	3	7	10	2	4
STL	5	0	2	2	0	0
SJS	5	1	2	3	-1	2
TBL	17	3	6	9	2	8
TOR	23	5	11	16	2	10
VAN	6	1	3	4	4	0
WSH	17	1	1	2	-1	4
WPG	14	1	5	6	-3	4
TOT.	339	64	147	211	37	110

CAREER HIGHLIGHTS

2014-15: Won 52.9% of his faceoffs (629 of 1,189), a personal career high... Ranked 3rd on the team (tied with T. Plekanec) with 34 assists... Set a personal high with a +22 differential... Tallied 4 shootout goals, tying A. Galchenyuk and P.-A. Parenteau for the team lead... **2013-14**: Led the team in Dec. with 9 assists and 11 points... Led the team in March in points (15, tied with M. Pacioretty) and differential (+6, tied with M. Pacioretty and T. Vanek)... Set 2 career personal-highs in the playoffs, in assists and points (0-2-2) on May 22 at NYR... **2012-13**: Recorded 2 assists, including his 100th career point with the Canadiens in the NHL, and a +3 differential on March 21 at NYI... **2011-12**: Led the team in Dec. in assists (8) and differential (+2, tied with R. Diaz and L. Leblanc)... Led the team in Jan. with a +9 differential (tied with E. Cole)... Led the team in Feb. in assists (8) and points (12)... Led the team in assists (44), as well as in assists (17) and points (20) on the powerplay... **2010-11**: Was named the Reebok/AHL Player of the Week for the period ending Dec. 26, recording five points (2 goals, 3 assists) in 2 games... Was leading the Bulldogs and the AHL in scoring with 45 points (10 goals, 35 assists) in 35 games when recalled... Ranked 1st in the AHL in assists (35) and in powerplay assists (20) when recalled... Named the AHL Player of the Month in Dec. (3-17-20, 14 games)... **2009-10**: Ranked 1st on the Bulldogs (setting a franchise record) and 5th in the AHL in points with 78 (27-51), 1st in assists (51), 2nd in goals (27), 3rd in +/- (+30), tied for 1st in power-play goals (11), and tied for 1st in game-winning goals (6)... Ranked 1st (and set a franchise record) in playoff scoring on Hamilton with 23 points (10-13), 2nd in goals (10), 1st in assists (13) and 1st in powerplay goals (6)... **2008-09**: Tied for 3rd in the AHL for rookie scoring, 2nd on the Bulldogs and 1st for 'Dogs rookies, alongside Ben Maxwell, in points with 58 (24-34)... Tied for 3rd on Hamilton in powerplay points with 21 (6-15) and 2nd in game-winning goals (5)... **2007-08**: Set the franchise record for points (106) and assists (77) for Cincinnati... Led the Kelly Cup Playoffs in scoring with 33 points (9-24) in 22 games en route to a Kelly Cup Championship... His 33 points in the playoffs were the second most in ECHL history... Won the ECHL's Most Valuable Player, Rookie of the Year and Leading Scorer Awards... Was named to the First Team All-ECHL and ECHL All-Rookie Team... **2006-07**: Finished 1st with Chicoutimi in goals (38), assists (70 – 4th in QMJHL) and points (108 – 5th in QMJHL)... Won the Canadian Hockey League's Sportsmanlike Player of the Year Award... Awarded the QMJHL's Frank J. Selke Trophy (Most Gentlemanly Player)... **2005-06**: Finished 4th with Chicoutimi in goals (33), 2nd in assists (85 – 3rd in QMJHL) and 3rd in points (118 – 5th in QMJHL)... **2004-05**: Finished tied for 2nd with Chicoutimi in goals (32), 2nd in assists (65 – 4th in QMJHL) and points (97 – 5th in QMJHL)... Won the QMJHL's Frank J. Selke Trophy (Most Gentlemanly Player)... Was named to the QMJHL's Second All-Star Team... **2003-04**: Completed his 1st season in the QMJHL, finishing tied for 2nd with Chicoutimi in goals (23), 5th in assists (28) and 4th in points (51)...



PREMIÈRES / FIRSTS (LNH / NHL)

1^{er} match / 1st game: 25/11/09 @ PIT
 1^{er} but / 1st goal: 12/01/11 vs PIT (Marc-André Fleury)
 1^{er} aide / 1st assist: 10/02/10 vs WSH

UN MATCH / ONE GAME

Plus de buts / Most goals: 2 - (6x) dern./last: 28/02/15 vs TOR
 Plus d'aides / Most assists: 3 - (3x) dern./last: 07/02/15 vs NJD
 Plus de points / Most points: 3 - (8x) dern./last: 07/02/15 vs NJD (0-3-3)

SÉQUENCES / STREAKS

Buts / Goals: 3 - 26/02/12 - 01/03/12 (3)
 Aides / Assists: 6 - 09/02/12 - 19/02/12 (7)
 Points: 6 - 09/02/12 - 19/02/12 (1-7-8)

PLATEAUX / MILESTONES (LNH / NHL)

100^e match / game: 02/02/12 @ NJD 100^e aide / assist: 27/02/14 @ PIT
 200^e match / game: 23/11/13 vs PIT 100^e point: 21/03/13 @ NYI
 300^e match / game: 15/01/15 @ OTT 200^e point: 28/02/15 vs TOR

SAISON RÉGULIÈRE / REGULAR SEASON

SÉRIES / PLAYOFFS

SAISON SEASON	CLUB TEAM	LIGUE LEAGUE	SAISON RÉGULIÈRE / REGULAR SEASON											SÉRIES / PLAYOFFS				
			PJ GP	B G	A A	PTS PTS	BAN PPG	BDN SHG	BG GW	PUN PIM	+/- +/-	MJ GP	B G	A A	PTS PTS	PUN PIM		
2004-05	Chicoutimi	LHJMQ	68	32	65	97	13	2	-	39	5	17	5	10	15	8		
2005-06	Chicoutimi	LHJMQ	63	33	85	118	20	2	-	44	45	9	2	9	11	4		
2006-07	Chicoutimi	LHJMQ	61	38	70	108	15	5	-	32	8	4	1	5	6	2		
	Bridgeport	AHL	7	1	1	2	1	0	-	4	-2	-	-	-	-	-		
2007-08	Hamilton	AHL	4	0	1	1	0	0	-	6	-3	-	-	-	-	-		
	Cincinnati	ECHL	68	29	77	106	-	-	-	18	-	22	9	24	33	18		
2008-09	Hamilton	AHL	77	24	34	58	6	1	5	20	12	6	1	3	4	4		
2009-10	Canadiens	NHL	6	0	1	1	0	0	0	0	-1	-	-	-	-	-		
	Hamilton	AHL	60	27	51	78	11	1	6	34	30	19	10	13	23	16		
2010-11	Canadiens	NHL	43	8	14	22	4	0	0	12	-3	5	0	1	1	2		
	Hamilton	AHL	35	10	35	45	1	3	1	24	14	-	-	-	-	-		
2011-12	Canadiens	NHL	81	16	44	60	3	0	2	24	10	-	-	-	-	-		
2012-13	Canadiens	NHL	48	10	18	28	2	0	3	26	-2	5	0	1	1	2		
	Fribourg-Gottéron	Suisse	16	4	12	16	-	-	-	12	5	-	-	-	-	-		
2013-14	Canadiens	NHL	79	16	36	52	3	0	2	24	11	17	2	6	8	6		
2014-15	Canadiens	NHL	82	14	34	48	2	0	4	24	22	11	1	2	3	4		
TOTAUX			NHL	339	64	147	211	14	0	11	110	37	38	3	10	13	14	



81

Né/Born: 08.05.89

RØDOVRE, DNK

Lance de la gauche/Shoots left
6'02" – 207 lbs

Sélectionné: 1^{er} choix St. Louis (13) –
2007 (1^{er} tour)

Drafted: St. Louis' 1^{er} pick (13) –
2007 (1^{er} round)

Acquis: Le 17/06/10 de STL avec
I. Schultz, en retour de J. Halak

Acquired: On 06/17/10 from STL with
I. Schultz, in return for J. Halak

ELLER VS NHL

	PJ	B	A	PTS	P/M	PUN
	GP	G	A	PTS	P/M	PIM
ANA	5	1	0	1	0	4
ARI	6	1	1	2	2	4
BOS	22	4	2	6	-6	24
BUF	24	2	4	6	-4	6
CGY	9	5	2	7	4	8
CAR	16	5	4	9	11	8
CHI	5	0	0	0	-4	0
COL	6	0	2	2	-4	4
CBJ	8	1	0	1	-3	4
DAL	5	1	0	1	-1	0
DET	10	1	3	4	2	4
EDM	8	1	2	3	0	4
FLA	19	2	4	6	2	8
LAK	5	1	1	2	-1	10
MIN	6	2	1	3	2	0
NSH	8	0	2	2	-1	2
NJD	17	6	2	8	0	8
NYI	16	2	6	8	0	20
NYR	16	2	3	5	0	14
OTT	24	5	5	10	-7	26
PHI	18	1	3	4	-9	27
PIT	16	2	5	7	5	8
STL	6	1	1	2	2	4
SJS	6	0	0	0	-4	16
TBL	20	0	3	3	-4	18
TOR	25	5	7	12	-1	10
VAN	8	1	1	2	-2	6
WSH	16	3	1	4	-4	16
WPG	13	5	5	10	5	10
TOT.	363	60	70	130	-20	273

FAITS SAILLANTS

2014-15 : A joué son 300^e match avec les Canadiens le 20 nov. c. STL... A raté 5 matchs en raison d'une blessure au haut du corps subie le 5 déc. à CHI... A établi un sommet personnel avec une séquence de 4 matchs avec au moins 1 point (28 mars au 3 avr.), montrant un dossier de 3-1-4... **2013-14** : A été nommé la 2^e étoile de la LNH pour la semaine se terminant le 6 oct., avec une fiche de 3-2-5... A mené l'équipe en oct. avec 28 mises en échec... A mené l'équipe en nov. avec 2 buts en avantage numérique (à égalité avec M. Pacioretty et B. Gallagher)... A mené l'équipe en mars avec 26 minutes de punition... A établi un sommet personnel en carrière en séries, avec une séquence de 5 matchs avec au moins 1 point (16 avril au 1^{er} mai), montrant un dossier de 2-4-6... A établi deux sommets personnels en carrière en séries avec 2 aides et un différentiel de +3, le 27 mai c. NYR... A mené les attaquants de l'équipe en séries avec un différentiel de +6... **2012-13** : A mené l'équipe en fév. avec 7 aides... A obtenu 3 points (1-2-3) et un différentiel de +3, le 7 mars à CAR... A marqué 1 but et le but décisif en tirs de barrage, sur 7 tirs, le 13 mars c. OTT... A obtenu 3 points (1-2-3), 6 mises en échec et un différentiel de +3, le 27 avril à TOR... A mené l'équipe en avril avec 13 points (à égalité avec M. Pacioretty)... **2011-12** : A raté les 2 premiers matchs de la saison, en raison d'une blessure à une épaule... A établi un sommet personnel avec 2 aides, le 20 oct. c. TOR... A joué son 100^e match en carrière dans la LNH, montrant un différentiel de +2, le 16 nov. c. CAR... A joué son 100^e match en carrière avec les Canadiens, le 30 nov. à ANA... A marqué 1 but en désavantage numérique et présenté un différentiel de +1, le 27 déc. à OTT... A inscrit 5 points, incluant son 1^{er} tour du chapeau en carrière (4-1-5) et un différentiel de +4, le 4 jan. c. WPG... **2010-11** : A joué son 1^{er} match avec les Canadiens le 7 oct. à TOR... Est devenu le 2^e joueur de l'histoire des Canadiens à porter le #81 (Marcel Hossa)... A obtenu sa 1^{re} aide en carrière dans la LNH et 1^{er} point avec les Canadiens (sur le but gagnant), le 25 oct. c. PHX... A marqué son 1^{er} but avec les Canadiens, le 24 nov. c. LAK... A obtenu son 1^{er} match de 2 points dans la LNH (1-1-2), le 2 déc. à NJD... A joué son 1^{er} match en carrière en séries, le 14 avril à BOS... A inscrit son 1^{er} point (aide, Y. Weber) en carrière en séries, le 16 avril à BOS... **2009-10** : A joué son 1^{er} match dans l'AHL avec les Rivermen de Peoria, le 3 oct. c. Grand Rapids... A obtenu son 1^{er} point (aide) dans l'AHL, le 4 oct. c. Rockford... A marqué son 1^{er} but dans l'AHL le 9 oct. c. Milwaukee... A terminé au 1^{er} rang à Peoria pour les aides (39) et les points (57)... **2008-09** : A 19 ans, il a terminé au 3^e rang du Frolunda HC de la Ligue d'élite de la Suède pour les buts (12), à égalité au 4^e rang pour les aides (17) et 4^e pour les points (29), en 48 matchs... **2007-08** : A fait ses débuts professionnels, avec le Borås HC de la Première division de la Suède, récoltant 8 points (2-6) en 19 matchs... A terminé à égalité au 1^{er} de l'équipe du Danemark avec 6 points (2-4), lors du Championnat du monde de hockey junior... A amassé 2 aides en 6 matchs avec le Danemark au Championnat du monde, à Québec... **2006-07** : A obtenu 7 points (2-5) en 5 matchs, aidant le Danemark à finir au 1^{er} rang du groupe A de la division 1, lors du Championnat du monde des moins de 20 ans... A récolté 10 points (3-7) en 5 matchs, lors du Championnat du monde des moins de 18 ans, permettant au Danemark de terminer au 1^{er} rang du groupe B de la division 1... **2005-06** : A inscrit 10 points (5-5) en 5 matchs, lors du Championnat du monde des moins de 18 ans, aidant le Danemark à terminer au 2^e rang du groupe B de la division 1...

CAREER HIGHLIGHTS

2014-15: Dressed for his 300th game with the Canadiens on Nov. 20 vs. STL... Missed 5 games due to an injury suffered on Dec. 5 at CHI... Set a new personal high with a 4-game point streak (March 28 to Apr. 3), posting a 3-1-4 record... **2013-14**: Was named the NHL 2nd Star of the Week ending on Oct. 6 with a 3-2-5 record... Led the team in Oct. with 28 hits... Led the team in Nov. with 2 powerplay goals (tied with M. Pacioretty and B. Gallagher)... Led the team in March with 26 penalty minutes... Set a career high in the playoff with a 5-game point streak (April 16 to May 1), posting a 2-4-6 record... Set two career personal-highs in the playoffs with 2 assists and a +3 differential on May 27 vs. NYR... Led the team forwards in the playoffs with a +6 differential... **2012-13**: Led the team in Feb. with 7 assists... Registered 3 points (1-2-3) and a +3 differential on March 7 at CAR... Tallied 1 goal and the game-decisive goal in the shootout, on 7 shots on March 13 vs. OTT... Produced 3 points (1-2-3), 6 hits and a +3 differential on April 27 at TOR... Led the team in April with 13 points (tied with M. Pacioretty)... **2011-12**: Missed the 1st 2 games of the season due to a shoulder surgery... Set a personal-high with 2 assists on Oct. 22 vs. TOR... Played his 100th career NHL game, posting a +2 differential on Nov. 16 vs. CAR... Played his 100th career game with the Canadiens on Nov. 30 at ANA... Scored 1 goal on the penalty kill and displayed a +1 differential on Dec. 27 at OTT... Recorded 5 points including his 1st career hat trick (4-1-5) and a +4 differential on Jan. 4 vs. WPG... **2010-11**: Played his 1st game with the Canadiens on Oct. 7 at TOR... Became the 2nd player in franchise history to wear #81 (Marcel Hossa)... Obtained his 1st NHL career assist and 1st point with the Canadiens (on the winning goal) on Oct. 25 vs. PHX... Tallied his 1st goal with the Canadiens on Nov. 24 vs. LAK... Had his 1st 2-point game in the NHL (1-1-2) on Dec. 2 at NJD... Played his 1st career playoff game on April 14 at BOS... Registered his 1st career playoff point (assist, Y. Weber) on April 16 at BOS... **2009-10**: Played his 1st game in the AHL with the Peoria Rivermen on Oct. 3 vs. Grand Rapids... Recorded his 1st point (assist) in the AHL on Oct. 4 vs. Rockford... Scored his 1st goal in the AHL on Oct. 9 vs. Milwaukee... Finished 1st with Peoria in assists (39) and points (57)... **2008-09**: At age 19, ranked 3rd on Frolunda HC of the Sweden Elitserien in goals (12), tied for 4th in assists (17) and 4th in points (29), in 48 games... **2007-08**: Made his professional debuts with Borås HC of the Sweden 1st Division registering 8 points (2-6) in 19 games... Tied for 1st on Team Denmark with 6 points (2-4) at the World Junior Championship... Tallied 2 assists in 6 games for Denmark at the World Championship in Quebec City... **2006-07**: Collected 7 points (2-5) in 5 games, helping Denmark finishing 1st of the Division 1 – Group A at the World U20 Championship... Recorded 10 points (3-7) in 5 games at the World U18 Championship, helping Denmark taking 1st place of the Division 1 – Group B... **2005-06**: Registered 10 points (5-5) in 5 games, leading Denmark to the 2nd place of the Division 1 – Group B at the World U18 Championship...



INTERNATIONAL

Championnat du monde/World Championship: 2008, 2010, 2012
Championnat du monde junior/World Junior Championship: 2008

PREMIÈRES/FIRSTS

1^{er} match/1st game: 05/11/09 vs CGY
1^{er} but/1st goal: 05/11/09 vs CGY (Miikka Kiprusoff)
1^{er} aide/1st assist: 25/10/10 vs PHX

PREMIÈRES/FIRSTS (CANADIENS)

1^{er} match/1st game: 07/10/10 @ TOR
1^{er} but/1st goal: 24/11/10 vs LAK (Jonathan Bernier)
1^{er} aide/1st assist: 25/10/10 vs PHX

UN MATCH/ONE GAME

Plus de buts/Most goals: 4 - 04/01/12 vs WPG
Plus d'aides/Most assists: 2 - (11x) dern./last: 05/04/14 vs DET
Plus de points/Most points: 5 - 04/01/12 vs WPG (4-1-5)

SÉQUENCES/STREAKS

Buts/Goals: 3 - (2x) dern./last: 08/11/14 - 13/11/14 (3)
Aides/Assists: 2 - (9x) dern./last: 12/03/15 - 14/03/15 (2)
Points: 4 - 28/03/15 - 03/04/15 (3-1-4)

PLATEAUX/MILESTONES (LNH/NHL)

100^e match/game: 30/11/11 @ ANA 300^e match/game: 05/11/14 @ BUF
200^e match/game: 23/04/13 @ ND 100^e point: 15/03/14 vs OTT

SAISON RÉGULIÈRE/REGULAR SEASON

SÉRIES/PLAYOFFS

SAISON SEASON	CLUB TEAM	LIGUE LEAGUE	PJ GP	B G	A A	PTS PTS	BAN PPG	BDN SHG	BG WG	PUN PIM	+/- +/-	SÉRIES/PLAYOFFS					
												MJ GP	B G	A A	PTS PTS	PUN PIM	
2004-05	Rodovre IK Jr.	Danemark-Jr	28	21	26	47	-	-	-	20	-	-	-	-	-	-	-
	Rodovre	Danemark	1	3	1	4	-	-	-	-	0	-	-	-	-	-	-
2005-06	Frolunda U18	Suède-U18	8	2	4	6	-	-	-	10	-	2	0	0	0	0	0
	Frolunda Jr.	Suède-Jr.	36	7	7	14	-	-	-	6	-	2	0	0	0	0	0
2006-07	Frolunda U18	Suède-U18	3	1	4	5	-	-	-	6	-	6	3	2	5	8	-
	Frolunda Jr.	Suède-Jr.	39	18	37	55	-	-	-	58	-	8	4	1	5	24	-
2007-08	Frolunda Jr.	Suède-Jr.	9	4	4	8	-	-	-	10	-	7	5	6	11	14	-
	Boras HC	Suède-1	19	2	6	8	-	-	-	8	-	-	-	-	-	-	-
	Frolunda HC	Suède	14	0	2	2	-	-	-	4	-	7	0	1	1	2	-
	Danemark	CMJ/WJC	6	3	3	6	2	0	-	37	-5	-	-	-	-	-	-
2008-09	Danemark	CM/WC	6	0	2	2	0	0	-	0	-7	-	-	-	-	-	-
	Frolunda HC	Suède	48	12	17	29	-	-	-	28	-	10	3	1	4	12	-
2009-10	St. Louis	NHL	7	2	0	2	1	0	0	4	2	-	-	-	-	-	-
	Peoria	AHL	70	18	39	57	4	0	3	84	-1	-	-	-	-	-	-
	Danemark	CM/WC	7	2	3	5	1	0	-	8	2	-	-	-	-	-	-
2010-11	Canadiens	NHL	77	7	10	17	0	0	2	48	-4	7	0	2	2	4	-
2011-12	Canadiens	NHL	79	16	12	28	2	2	2	66	-5	-	-	-	-	-	-
	Danemark	CM/WC	7	3	2	5	0	0	0	14	-2	-	-	-	-	-	-
2012-13	Canadiens	NHL	46	8	22	30	1	0	1	45	8	1	0	0	0	0	-
	Jyväskylä	Finlande	15	5	10	15	-	-	-	18	2	-	-	-	-	-	-
2013-14	Canadiens	NHL	77	12	14	26	2	1	3	68	-15	17	5	8	13	18	-
	Canadiens	NHL	77	15	12	27	1	0	7	42	-6	12	1	2	3	4	-
TOTAUX			356	58	70	128	6	3	15	269	-22	37	6	12	18	26	
TOTAUX			363	60	70	130	7	3	15	273	-20	37	6	12	18	26	



Né/Born: 25.04.86

TOGLIATTI, URSS/URSSR

Lance de la gauche/Shoots left
6'02" – 216 lbsSélectionné: 2^e choix Canadiens (84)– 2004 (3^e tour)Drafted: Canadiens 2nd pick (84)– 2004 (3rd round)

EMELIN VS NHL

	PJ	B	A	PTS	P/M	PUN
	GP	G	A	PTS	P/M	PIM
ANA	3	0	0	0	-1	4
ARI	4	0	0	0	0	0
BOS	15	2	3	5	-1	9
BUF	18	0	3	3	-1	11
CGY	5	0	1	1	-3	6
CAR	12	0	2	2	3	4
CHI	3	0	2	2	1	4
COL	4	0	2	2	-3	0
CBJ	3	0	1	1	1	0
DAL	3	1	0	1	1	19
DET	9	1	3	4	4	10
EDM	4	0	0	0	-1	2
FLA	14	1	2	3	-4	6
LAK	4	0	1	1	-4	2
MIN	4	0	0	0	1	4
NSH	3	0	1	1	0	0
NJD	12	0	2	2	-3	8
NYI	10	0	0	0	-3	4
NYR	11	0	1	1	4	4
OTT	14	0	3	3	1	4
PHI	9	1	1	2	2	21
PIT	11	2	3	5	7	12
STL	3	0	0	0	-4	2
SJS	3	0	0	0	-2	2
TBL	12	2	0	2	0	10
TOR	14	1	2	3	-5	12
VAN	5	0	2	2	3	4
WSH	11	0	3	3	-5	10
WPG	9	1	0	1	0	7
TOT.	232	12	38	50	-12	181

FAITS SAILLANTS

2014-15 : A égalé 2 sommets en carrière avec 2 aides et points, le 8 oct. à TOR et le 16 oct. c. BOS... A raté 12 matchs en raison d'une blessure au haut du corps subie le 18 fév. à OTT... A mené l'équipe avec 204 mises en échecs... **2013-14** : Est revenu au jeu le 16 nov. c. NYR, après avoir raté 20 matchs (+10 en 2012-2013) en raison d'une blessure au genou gauche subie le 6 avril 2013 c. BOS... A mené l'équipe en nov. (25) et jan. (45) pour les mises en échec... A mené l'équipe en déc. avec 23 minutes de pénalité et 41 mises en échec... A mené l'équipe en fév. pour les tirs bloqués (23), les mises en échec (20) et le différentiel (+5)... A mené l'équipe en mars avec 41 mises en échec... A mené l'équipe en avril pour les tirs bloqués (20) et les mises en échec (17)... A joué son 1er match en carrière en séries avec les Canadiens, obtenant 2 aides, le 16 avril à TBL... A mené l'équipe en séries avec 52 mises en échec (à égalité avec R. Bourque)... **2012-13** : A inscrit 9 mises en échec, le 22 jan. c. FLA... A mené l'équipe en mars avec 18 minutes de pénalité et 36 mises en échec... A subi une blessure au genou gauche qui a mis un terme à sa saison, le 6 avril c. BOS... A mené l'équipe avec 110 mises en échec... **2011-12** : A mené l'équipe pour les mises en échec en nov. (46), déc. (43), jan. (34 – à égalité avec M. Blunden), fév. (59) et mars (38)... A joué 6:07 en désavantage numérique, le 16 mars à OTT... A mené l'équipe avec 236 mises en échec (1er parmi les défenseurs recrutés et 4e parmi les défenseurs dans la LNH)... A fini 6e parmi les défenseurs recrutés dans la LNH avec 88 tirs bloqués... A aidé la Russie à remporter l'or au Championnat du monde, totalisant 4 points (2-2-4) et un différentiel de +12 en 9 matchs... **2010-11** : A mené les défenseurs de Kazan pour les buts (11 – 6e à égalité parmi les défenseurs de la KHL), les buts en avantage numérique (7 – 3e à égalité parmi les arrières de la ligue) et les minutes de pénalité (92 – 3e parmi les défenseurs de la ligue)... A terminé 2e à égalité parmi les défenseurs de son équipe pour les aides (16) et 2e pour les points (27)... A terminé 3e pour les minutes de pénalité (29) lors du Championnat du monde... **2009-10** : A fini 1er à égalité parmi les défenseurs de la KHL avec 13 points, tout en menant les arrières de Kazan (2e à égalité dans la KHL) pour les buts (5)... A mené les défenseurs de son équipe (3e à égalité dans la KHL) avec 8 aides en 22 matchs de séries, tout en terminant 1er de Kazan avec un différentiel de +9, le 4e plus haut parmi les défenseurs de la KHL et le 6e plus élevé (à égalité) dans la ligue... **2008-09** : A inscrit 3 aides et 58 minutes de pénalité en 56 matchs avec Kazan... A ajouté 1 but et 20 minutes de pénalité en 7 matchs de séries... **2007-08** : A mené Kazan avec 123 minutes de pénalité en 56 matchs, montrant un dossier de 0-5-5... A ajouté 1 aide et 10 minutes de pénalité en 10 matchs de séries... **2006-07** : A produit 7 points (2-5-7) et 74 minutes de pénalité en 43 matchs avec Togliatti... A ajouté 3 points (1-2-3) en 6 matchs pour la Russie au Championnat du monde, remportant le bronze... **2005-06** : A enregistré 12 points (6-6-12) et a mené Togliatti avec 131 minutes de pénalité en 44 matchs... A mené son équipe avec 47 minutes de pénalité en 6 matchs de séries... A porté les couleurs de la Russie (et remporté l'argent) au Championnat du monde junior, menant son équipe avec 39 minutes de pénalité (2e du tournoi) et finissant à égalité au 1er rang des défenseurs avec 7 points (2-5-7)... **2004-05** : A remporté l'argent avec la Russie au Championnat du monde junior, enfantant 1 but en 6 matchs... **2003-04** : A produit 6 points (2-4-6) et mené la ligue avec 180 minutes de pénalité, en 52 matchs avec Samara... **2002-03** : A obtenu 2 points (1-1-2) et 20 minutes de pénalité avec Togliatti...

CAREER HIGHLIGHTS

2014-15: Tied 2 personal highs with 2 assists and points on Oct. 8 at TOR and on Oct. 16 vs. BOS... Missed 12 games due to an upper-body injury he suffered on Feb. 18 at OTT... Led the team in hits with 204... **2013-14**: Returned to action on Nov. 16 vs. NYR, after missing 20 games (+10 in 2012-13) with a knee injury suffered on April 6, 2013 vs. BOS... Led the team in hits in Nov. (25) and Jan. (45)... Led the team in Dec. with 23 penalty minutes and 41 hits... Led the team in Feb. in blocked shots (23), hits (20) and differential (+5)... Led the team in March with 41 hits... Led the team in April in blocked shots (20) and hits (17)... Played his 1st career playoff game in the NHL, recording 2 assists, on April 16 at TBL... Led the team in the playoffs with 52 hits (tied with R. Bourque)... **2012-13**: Totalled 9 hits on Jan. 22 vs. FLA... Led the team in March with 18 penalty minutes and 36 hits... Suffered a season-ending knee injury on April 6 vs. BOS... Led the team with 110 hits... **2011-12**: Led the team in hits in Nov. (46), Dec. (43), Jan. (34), tied with M. Blunden, Feb. (59) and March (38)... Played 6:07 on the penalty kill on March 16 at OTT... Led the team with 236 hits (1st among rookie defensemen and 4th among defensemen)... Ranked 6th among NHL rookie defensemen with 88 blocked shots... Helped Russia earn gold at the World Championship, totaling 4 points (2-2-4) and a +12 rating in 9 games... **2010-11**: Led Kazan defensemen in goals (11 – tied for 6th among KHL defensemen), powerplay goals (7 – tied for 3rd among league rearguards) and penalty minutes (3rd among league defensemen)... Finished tied for 2nd among Kazan defensemen in assists (16) and 2nd in points (27)... Finished 3rd in penalty minutes (29) at the World Championship... **2009-10**: Tied for 1st among KHL defensemen in the playoffs with 13 points, while sharing the lead among Kazan rearguards (tied for 2nd in the KHL) in goals (5)... Led all Kazan defensemen (tied for 3rd in the KHL) with 8 assists in 22 playoff games, while finishing 1st on his team with a +9 rating, the 4th best among KHL defensemen and the 6th best overall (tied) in the league... **2008-09**: Recorded 3 assists and 58 penalty minutes in 56 games with Kazan... Added 1 goal and 20 penalty minutes in 7 playoff games... **2007-08**: Led Kazan with 123 penalty minutes in 56 games, posting a 0-5-5 record... Added 1 assist and 10 penalty minutes in 10 playoff games... **2006-07**: Produced 7 points (2-5-7) and 74 penalty minutes in 43 games with Togliatti... Added 3 points (1-2-3) in 6 games for Russia at the World Championship earning the bronze... **2005-06**: Notched 12 points (6-6-12) and led Togliatti with 131 penalty minutes in 44 games... Led his team with 47 penalty minutes in 6 playoff games... Represented Russia (and won silver) at the World Junior Championship, leading his team with 39 penalty minutes (2nd of the tournament) and finished tied for 1st among defensemen with 7 points (2-5-7)... **2004-05**: Won silver with Russia at the World Junior Championship, tallying 1 goal in 6 games... **2003-04**: Produced 6 points (2-4-6) and led the league with 180 penalty minutes, in 52 games with Samara... **2002-03**: Recorded 2 points (1-1-2) and 20 penalty minutes with Togliatti...



INTERNATIONAL

Jeux Olympiques/Olympic Games: 2014

Championnat du monde junior/World Junior Championship:

2005 (Argent/Silver),

2006 (Argent/Silver)

Championnat du monde/World Championship:

2007 (Bronze), 2010 (Argent/Silver),

2011, 2012 (Or/Gold)

PREMIÈRES/FIRSTS (LNH/NHL)

1^{er} match/1st game: 09/10/11 @ WPG

1^{er} but/1st goal: 25/01/12 vs DET (Jimmy Howard)

1^{er} aide/1st assist: 06/12/11 vs CBJ

UN MATCH/ONE GAME

Plus de buts/Most goals: 1 - (12x) dern./last: 17/03/15 @ FLA

Plus d'aides/Most assists: 2 - (4x) dern./last: 16/10/14 vs BOS

Plus de points/Most points: 2 - (5x) dern./last: 16/10/14 (0-2-2)

SÉQUENCES/STREAKS

Buts/Goals: 1 - (12x) dern./last: 17/03/15 - 17/03/15 (1)

Aides/Assists: 2 - (4x) dern./last: 04/04/14 - 05/04/14 (2)

Points: 3 - 07/03/13 - 10/03/13 (1-2-3)

PLATEAUX/MILESTONES (LNH/NHL)

100^e match/game: 27/03/13 @ BOS

200^e match/game: 02/01/15 @ NJD

SAISON RÉGULIÈRE/REGULAR SEASON

SÉRIES/PLAYOFFS

SAISON SEASON	CLUB TEAM	LIGUE LEAGUE	PJ GP	B G	A A	PTS PTS	BAN PPG	BDN SHG	BG GW	PUN PIM	+/- +/-	MJ GP	B G	A A	PTS PTS	PUN PIM
2002-03	Togliatti 2	Russie-3	31	1	1	2	-	-	-	20	-	-	-	-	-	-
2003-04	Togliatti 2	Russie-3	2	0	0	0	-	-	-	10	-	-	-	-	-	-
	Samara	Russie-2	52	2	4	6	-	-	-	180	-	-	-	-	-	-
2004-05	Togliatti	Russie	12	0	1	1	-	-	-	24	-	2	0	0	0	2
	Togliatti-2	Russie-3	11	2	3	5	-	-	-	14	-	-	-	-	-	-
	Russie	CMJ/WJC	6	1	0	1	1	0	0	8	-2	-	-	-	-	-
2005-06	Togliatti	Russie	44	6	6	12	-	-	-	131	-	6	0	1	1	47
	Russie	CMJ/WJC	6	2	5	7	2	0	0	39	3	-	-	-	-	-
2006-07	Togliatti	Russie	43	2	5	7	-	-	-	74	-	3	0	0	0	4
	Russie	CM/WC	9	1	2	3	0	1	0	6	4	-	-	-	-	-
2007-08	Kazan	Russie	56	0	5	5	-	-	-	123	-	10	0	1	1	10
2008-09	Kazan	KHL	56	0	3	3	0	0	0	58	0	7	1	0	1	20
2009-10	Kazan	KHL	46	1	6	7	0	0	1	50	5	22	5	8	13	24
	Russie	CM/WC	9	1	1	2	0	0	0	33	6	-	-	-	-	-
2010-11	Kazan	KHL	52	11	16	27	7	0	1	92	17	9	0	0	0	4
	Russie	CM/WC	9	0	0	0	0	0	0	29	-5	-	-	-	-	-
2011-12	Canadiens	NHL	67	3	4	7	0	1	0	30	-18	-	-	-	-	-
	Russie	CM/WC	9	2	2	4	1	0	1	4	12	-	-	-	-	-
2012-13	Canadiens	NHL	38	3	9	12	0	0	0	33	2	-	-	-	-	-
	Kazan	KHL	24	2	7	9	-	-	-	40	1	-	-	-	-	-
2013-14	Canadiens	NHL	59	3	14	17	1	0	0	59	-1	15	0	2	2	4
	Russie	JO/OG	5	0	0	0	0	0	0	8	2	-	-	-	-	-
2014-15	Canadiens	NHL	68	3	11	14	0	0	0	59	5	12	0	2	2	10
	TOTAUX	NHL	232	12	38	50	1	1	0	181	-12	27	0	4	4	14



Né/Born: 26.07.88

LYNNFIELD, MASSACHUSETTS

Lance de la droite/Shoots right
6'01" – 183 lbs

Acquis: Le 02/03/15 de BUF, en retour d'un choix de 5^e tour en 2016.

Acquired: On 03/02/15 from BUF, in return for a 5th-round pick in 2016.

FAITS SAILLANTS

2014-15 : A établi un sommet personnel avec 2 aides, le 23 déc. à DET... A joué son 1er match avec les Canadiens le 4 mars à ANA... A établi des sommets personnels pour les aides (12) et les points (17)... A joué son 1er match en carrière en séries, inscrivant son 1er but (gagnant en prolongation) et sa 1re aide, le 15 avril c. OTT... **2013-14** : A marqué son 1er but de la saison et 11 000e dans l'histoire des Sabres, le 14 oct. c. MIN... A disputé 52 matchs consécutifs avant d'écopier d'une punition en début de carrière, étant finalement puni une 1re fois le 30 nov. à NJD... A produit son 1er match de plus d'un point, avec un but en désavantage numérique et une aide, le 19 déc. C. BOS... A marqué dans 2 matchs consécutifs (26 et 28 fév)... A joué son 100e match en carrière dans la LNH, le 3 avril à STL... **2012-13** : A été rappelé de Rochester (AHL) le 1er mars; il était 10e parmi les recrues de l'AHL pour les buts (10) et les points (32) au moment de son rappel... A fait ses débuts dans la LNH le 2 mars c. NJD... A marqué son 1er but dans la LNH le 7 mars à NJD... A obtenu sa 1re aide dans la LNH le 12 mars c. NYR... A connu une séquence de 3 matchs avec au moins 1 point (7 au 12 mars), montrant une fiche de 2-1-3... A marqué son 1er but en désavantage numérique en carrière, le 11 avril à MTL... A inscrit 4 points (2-2-4) en 5 matchs (2 au 11 avril)... A égalité chez les Sabres avec un différentiel de +6... **2011-12** : A joué 38 matchs à sa dernière année universitaire avec les Black Bears du Maine, terminant 2e de l'équipe avec 48 points... Capitaine des Black Bears... Nommé sur la 1re équipe d'étoiles de Hockey East... **2010-11** : A disputé 36 matchs avec Maine, marquant un sommet d'équipe de 20 buts, en plus d'amasser 36 points (20-16-36)... A inscrit des points dans 24 des 36 matchs du Maine... Récipiendaire du trophée Len-Ceglarski, remis annuellement au joueur démontrant le mieux les qualités d'esprit sportif sur la glace... **2009-10** : A obtenu 5 buts et 2 aides dans un gain de 8 à 4 du Maine contre UMass Lowell le 19 fév., égalant le record de l'université pour les buts dans un match et établissant une nouvelle marque pour les points dans une partie... Nommé joueur du mois de fév. dans Hockey East avec 15 points (10-5-15)... A joué 39 matchs avec Maine, enregistrant 47 points (19-28-47)... **2008-09** : A disputé 38 matchs à sa 1re saison universitaire, totalisant 25 points (12-13-25)...

CAREER HIGHLIGHTS

2014-15: Set a personal high with 2 assists on Dec. 23 at DET... Played his 1st game with the Canadiens on March 4 at ANA... Set personal highs in assists (12) and points (17)... Appeared in his 1st career playoff contest, recording his 1st goal (overtime winner) and his 1st assist on April 15 vs. OTT... **2013-14**: Notched his 1st goal of the season and 11,000th in Sabres history on Oct. 14 vs. MIN... Appeared in 52 straight games without taking a penalty to begin his career, finally taking his 1st penalty on Nov. 30 at NJD... Registered his 1st career multi-point game with a shorthanded goal and an assist on Dec. 19 vs. BOS... Scored in back-to-back games (Feb. 26 and 28)... Appeared in his 100th career NHL game on April 3 at STL... **2012-13**: Made his NHL debut on March 2 vs. NJD... Recalled from Rochester (AHL) on March 1; ranked 10th among AHL rookies in goals (16) and points (32) at time of recall... Scored his first NHL goal on March 7 at NJD... Notched his 1st NHL assist on March 12 vs. NYR... Had a 3-game point streak (March 7-12), posting a 2-1-3 record... Tied his 1st career shorthanded goal on April 11 vs. MTL... Registered 4 points (2-2-4) over a five-game span (April 2-11)... Tied for 1st among Sabres skaters with a +6 rating... **2011-12**: Played in 38 games as a senior at Maine for the Black Bears, finishing 2nd on the team with 48 points... Served as a captain of the Black Bears... Selected to the Hockey East 1st-Team All Stars... **2010-11**: Suited up for 36 games at Maine, netting a team-high 20 goals and also amassing 36 points (20-16-36)... Scored points in 24 of Maine's 36 games... Received the Len Ceglarski Award, which is presented to the player most exemplifying the qualities of sportsmanship on the ice... **2009-10**: Had 5 goals and 2 assists in Maine's 8-4 victory over UMass Lowell (Feb. 19), tying a school-record for goals in a game and setting a new mark for points in a game... Named Hockey East Player of the Month for Feb. with 15 points (10-5-15)... Appeared in 39 games for Maine, recording 47 points (19-28-47)... **2008-09**: Played in 38 games for Maine during his freshman season, collecting 25 points (12-13-25)...

FLYNN VS NHL

	PJ	B	A	PTS	P/M	PUN
	GP	G	A	PTS	P/M	PIM
ANA	4	0	0	0	-2	0
ARI	3	0	0	0	1	0
BOS	9	2	3	5	3	0
CGY	4	0	0	0	-2	2
CAR	5	1	0	1	0	2
CHI	2	0	0	0	-1	0
COL	3	0	0	0	-1	0
CBJ	4	0	1	1	-2	0
DAL	3	0	0	0	1	0
DET	9	1	4	5	-2	4
EDM	4	0	0	0	1	0
FLA	9	0	0	0	-1	0
LAK	4	0	0	0	-1	0
MIN	4	1	0	1	-2	0
MTL	11	2	0	2	3	0
NSH	3	0	1	1	-1	2
NJD	8	1	0	1	0	4
NYI	5	1	1	2	2	0
NYR	7	0	1	1	-1	0
OTT	9	2	1	3	-1	0
PHI	7	1	2	3	1	2
PIT	7	0	1	1	-4	0
STL	4	0	0	0	-2	2
SJS	3	2	1	3	3	0
TBL	13	1	2	3	1	2
TOR	8	0	1	1	-1	0
VAN	4	1	2	3	-1	0
WSH	6	1	1	2	1	0
WPG	6	0	2	2	-1	2
TOT.	168	17	24	41	-9	22



PREMIÈRES / FIRSTS (LNH / NHL)

1^{er} match / 1st game: 02/03/13 vs NJD
 1^{er} but / 1st goal: 07/03/13 @ NJD (Johan Hedberg)
 1^{re} aide / 1st assist: 12/03/13 vs NYR

PREMIÈRES / FIRSTS (CANADIENS)

1^{er} match / 1st game: 04/03/15 @ ANA

UN MATCH / ONE GAME

Plus de buts / Most goals: 1 - (17x) dern./last: 26/02/15 vs VAN
 Plus d'aides / Most assists: 2 - 23/12/14 @ DET
 Plus de points / Most points: 2 - (5x) dern./last: 23/12/14 @ DET (0-2-2)

SÉQUENCES / STREAKS

Buts / Goals: 2 - (2x) dern./last: 26/02/14 - 28/02/14 (2)
 Aides / Assists: 2 - (3x) dern./last: 21/12/14 - 24/12/14 (3)
 Points: 3 - 07/03/13 - 12/03/13 (2-1-3)

PLATEAUX / MILESTONES (LNH / NHL)

100^e match / game: 03/04/14 @ STL

SAISON RÉGULIÈRE / REGULAR SEASON

SÉRIES / PLAYOFFS

SAISON SEASON	CLUB TEAM	LIGUE LEAGUE	PJ GP	B G	A A	PTS PTS	BAN PPG	BDN SHG	BG GW	PUN PIM	+/- +/-	MJ GP	B G	A A	PTS PTS	PUN PIM
2008-09	U. of Maine	Hockey East	38	12	13	25	5	0	1	10	-1	-	-	-	-	-
2009-10	U. of Maine	Hockey East	39	19	28	47	8	1	1	12	7	-	-	-	-	-
2010-11	U. of Maine	Hockey East	36	20	16	36	5	1	4	8	5	-	-	-	-	-
2011-12	U. of Maine	Hockey East	40	18	30	48	7	0	4	37	18	-	-	-	-	-
	Rochester	AHL	5	0	1	1	0	0	0	2	-2	-	-	-	-	-
2012-13	Buffalo	NHL	26	6	5	11	0	1	1	0	6	-	-	-	-	-
	Rochester	AHL	45	16	16	32	6	0	2	18	-3	3	0	0	0	4
2013-14	Buffalo	NHL	79	6	7	13	0	1	0	14	-10	-	-	-	-	-
2014-15	Buffalo	NHL	54	5	12	17	0	0	0	8	-3	-	-	-	-	-
	Canadiens	NHL	9	0	0	0	0	0	0	0	-2	6	1	2	3	0
	TOTAUX	CHC	9	0	0	0	0	0	0	0	-2	6	1	2	3	0
	TOTAUX	NHL	168	17	24	41	0	2	1	22	-9	6	1	2	3	0

FAITS SAILLANTS

2014-15 : A établi un sommet personnel avec 3 aides, le 15 nov. c. PHI... A complété son 1er tour du chapeau en carrière dans la LNH, le 16 déc. c. CAR... A inscrit 4 buts en tirs de barrage, un sommet chez les Canadiens, à égalité avec D. Desharnais et P.-A. Parenteau... A établi des sommets en carrière pour les buts (20), les aides (26), les points (46) et les matchs joués (80)... **2013-14** : A établi un sommet personnel avec une séquence de 4 matchs avec au moins 1 aide (2 au 10 oct.), montrant un dossier de 1-6-7... A établi un sommet personnel avec 3 points (1-2-3), le 10 nov. c. NYL... A inscrit 1 but (gagnant) et 5 mises en échec, le 7 déc. c. BUF... A totalité 7 tirs, le 10 déc. c. LAK... Est revenu au jeu le 26 fév. c. DET, après avoir raté 15 matchs en raison d'une blessure à une main subie le 6 jan. c. FLA... A joué son 100e match en carrière avec les Canadiens dans la LNH, le 12 mars c. BOS... Est revenu au jeu le 19 mai c. NYR, après avoir raté 14 matchs (2 en saison régulière et 12 en séries) en raison d'une blessure à un genou subie le 9 avril à CHI... A marqué son 1er but gagnant en carrière en séries, le 22 mai à NYR... A établi un sommet personnel en carrière en séries avec 2 points (1-1-2), le 27 mai c. NYR... **2012-13** : A obtenu 61 points (27-34-61) en 33 matchs avec Sarnia... A remporté l'or avec les États-Unis au CMJ, inscrivant 8 points (2-6-8) en 7 matchs... A joué son 1er match en carrière dans la LNH, le 19 jan. c. TOR... A marqué son 1er but en carrière dans la LNH (S. Clemmensen) et mérité la 1re étoile, le 22 jan. c. FLA... A remporté la tranche du mois de jan. de la coupe Molson (1-4-5, 6p)... A fini 2e à égalité parmi les recrues de la LNH pour les aides (4), 3e à égalité pour les points (5) et 4e à égalité pour le différentiel (+3)... A connu une séquence de 5 matchs avec au moins 1 point (3 au 11 avril), montrant un dossier de 3-3-6... A connu une séquence de 3 matchs avec au moins 1 but (15 au 18 avril), conservant une fiche de 3-0-3... A terminé 2e parmi les recrues de la LNH avec 12 points en avril, et 2e à égalité pour les buts (6) et les aides (6)... A mené l'équipe en avril avec un différentiel de +5 (à égalité avec N. Beaulieu et M. Pacioretty) et pour les buts (6, à égalité avec M. Pacioretty)... A remporté la tranche du mois d'avril de la coupe Molson (6-6-12, 14p)... A mené l'équipe avec un différentiel de +14... A fini à égalité au 2e rang parmi les recrues de la LNH pour les aides (18), 4e pour le différentiel (+14), et à égalité au 5e rang pour les points (27) et les buts gagnants (2)... A joué son 1er match et obtenu son 1er point (aïdés) en carrière en séries, le 2 mai c. OTT... A marqué son 1er but en carrière en séries, le 7 mai à OTT... A enfilé 2 buts en 4 matchs au Championnat du monde, aidant les États-Unis à remporter la médaille de bronze... **2011-12** : A joué seulement les 2 derniers matchs en saison régulière en raison d'une blessure à un genou subie lors d'un match préparatoire... A inscrit 4 points (2-2-4) en 6 matchs de séries... A été le 1er choix des Canadiens, le 3e au total, lors du repêchage amateur de la LNH en 2012... **2010-11** : A produit 83 points (31-52-83) en 68 matchs à sa saison recrue avec Sarnia dans l'OHL... A fini 1er à égalité de l'équipe (avec Nail Yakupov) pour les aides... **2009-10** : A mené la MWEHL pour les buts (44), les aides (43) et les points (87) en 38 matchs...

CAREER HIGHLIGHTS

2014-15 : Set a personal high with 3 assists on Nov. 1 vs. PHI... Scored his 1st career hat trick on Dec. 16 vs. CAR... Tallied 4 shootout goals, tying D. Desharnais and P.-A. Parenteau for the team lead... Set personal highs in goals (20), assists (26), points (46) and games played (80)... **2013-14** : Set a personal high with a 4-game assist streak (Oct. 2 to 10), posting a 1-6-7 record... Set a personal high with 3 points (1-2-3) on Nov. 10 vs. NYL... Recorded a goal (winning) and 5 hits on Dec. 7 vs. BUF... Totaled 7 shots on Dec. 10 vs. LAK... Returned to action on Feb. 26 vs. DET, after missing 15 games with a hand injury suffered on Jan. 6 vs. FLA... Played his 100th career game with the Canadiens in the NHL on March 12 vs. BOS... Returned to action on May 19 vs. NYR, after missing 14 games (2 in the regular season and 12 in the playoffs) due to a knee injury suffered on April 9 at CHI... Scored his 1st career winning goal in the playoffs on May 22 at NYR... Set a career personal high in the playoffs with 2 points (1-1-2) on May 27 vs. NYR... **2012-13** : Totaled 61 points (27-34-61) in 33 games with Sarnia... Won gold with Team USA at the WJC collecting 8 points (2-6-8) in 7 games... Played his 1st career game with the Canadiens in the NHL on Jan. 19 vs. TOR... Scored his 1st NHL career goal (S. Clemmensen) and was named the 1st star on Jan. 22 vs. FLA... Was the Molson Cup recipient for the month of Jan. (1-4-5, 6 gp)... Tied for 2nd among NHL rookies in assists (4), tied for 3rd in points (5) and tied for 4th in differential (+3)... Had a 5-game point streak (April 3 to 11), posting a 3-3-6 record... Had a 3-game goal streak (April 15 to 18), displaying a 3-0-3 record... Finished 2nd among NHL rookies in April with 12 points, and tied for 2nd in goals (6) and assists (6)... Led the team in April with a +5 differential (tied with N. Beaulieu and M. Pacioretty) and 6 goals (tied with M. Pacioretty)... Was the Molson Cup recipient for the month of April (6-6-12, 14 gp)... Led the team with a +14 differential... Finished tied for 2nd among NHL rookies in assists (18), 4th in differential (+14), and tied for 5th in points (27) and game-winning goals (2)... Played his 1st career game and recorded his 1st career point (assist) in the playoffs, on May 2 vs. OTT... Tallied his 1st goal in the playoffs on May 7 at OTT... Helped Team USA earn a bronze medal, scoring 2 goals in 4 games at the World Championship... **2011-12** : Played only the last 2 games of the regular season due to a knee injury suffered in a preseason game... Recorded 4 points (2-2-4) in 6 playoff games... Was the Canadiens' 1st pick, 3rd overall at the 2012 NHL Entry Draft... **2010-11** : Produced 83 points (31-52-83) in 68 games in his rookie season with Sarnia in the OHL... Tied for 1st on the team (with Nail Yakupov) in assists... **2009-10** : Led the MWEHL in goals (44), assists (43) and points (87) in 38 games...

GALCHENYUK VS NHL

	PJ	B	A	PTS	P/M	PUN
	GP	G	A	PTS	P/M	PIM
ANA	4	1	2	3	-2	0
ARI	4	3	0	3	0	0
BOS	11	1	3	4	-1	7
BUF	13	3	5	8	7	4
CGY	3	0	1	1	-3	2
CAR	7	3	2	5	6	10
CHI	3	0	1	1	1	0
COL	4	1	3	4	-4	2
CBJ	5	1	2	3	-3	2
DAL	4	1	0	1	-1	2
DET	7	2	1	3	1	0
EDM	4	2	1	3	-2	2
FLA	11	3	2	5	1	2
LAK	4	0	0	0	0	2
MIN	4	2	1	3	0	0
NSH	4	1	1	2	0	0
NJD	8	1	5	6	3	8
NYI	8	2	5	7	3	2
NYR	8	3	1	4	2	0
OTT	12	1	2	3	-7	10
PHI	8	3	7	10	1	6
PIT	8	1	2	3	2	4
STL	4	2	1	3	-1	0
SJS	4	0	1	1	-1	2
TBL	11	1	1	2	-3	4
TOR	13	1	4	5	4	8
VAN	3	1	0	1	2	2
WSH	8	0	5	5	2	0
WPG	6	2	3	5	3	4
TOT.	193	42	62	104	10	85



INTERNATIONAL

Championnat du monde/World Championship.: 2013 (Bronze)
Championnat du monde junior/World Junior Championship. 2013 Or/Gold)

PREMIÈRES/FIRSTS (LNH/NHL)

1^{er} match/1st game: 19/01/13 vs TOR
1^{er} but/1st goal: 22/01/13 vs FLA (Scott Clemmensen)
1^{re} aide/1st assist: 27/01/13 vs NJD

UN MATCH/ONE GAME

Plus de buts / Most goals: 3 - 16/12/14 vs CAR
Plus d'aides / Most assists: 3 - 15/11/14 vs PHI
Plus de points / Most points: 3 - (4x) dern./last: 24/02/15 @ STL (2-1-3)

SÉQUENCES/STREAKS

Buts / Goals: 3 - (2x) dern./last: 17/01/15 - 27/01/15 (3)
Aides / Assists: 4 - 01/10/13 - 10/10/13 (6)
Points: 5 - 03/04/13 - 11/04/13 (3-3-6)

PLATEAUX/MILESTONES (LNH/NHL)

100^e match/game: 12/03/14 @ BOS
100^e point: 21/03/15 vs SJS

SAISON RÉGULIÈRE/REGULAR SEASON

SÉRIES/PLAYOFFS

SAISON SEASON	CLUB TEAM	LIGUE LEAGUE	PJ	B	A	PTS	BAN	BDN	BG	PUN	+/-	SÉRIES/PLAYOFFS				
			GP	G	A	PTS	PPG	SHG	GW	PIM	+/-	MJ GP	B G	A A	PTS PTS	PUN PIM
2009-10	Chicago	MWEHL	38	44	43	87	-	-	-	56	-	-	-	-	-	
2010-11	Sarnia	OHL	68	31	52	83	-	-	-	83	-	-	-	-	-	
2011-12	Sarnia	OHL	2	0	0	0	-	-	-	0	-	6	2	2	4	4
2012-13	Canadiens	NHL	48	9	18	27	0	0	2	20	14	5	1	2	3	0
	États-Unis	CMJ/WC	4	2	0	2	0	0	2	0	-3	-	-	-	-	-
2013-14	États-Unis	CMJ/WJC	7	2	6	8	1	0	0	4	2	-	-	-	-	-
	Canadiens	NHL	65	13	18	31	3	0	2	26	-12	5	2	1	3	2
2014-15	Canadiens	NHL	80	20	26	46	3	0	1	39	8	12	1	3	4	10
TOTAUX		NHL	193	42	62	104	6	0	5	85	10	22	4	6	10	12



11

Né/Born: 06.05.92
EDMONTON, ALBERTA

Lance de la droite/Shoots right
5'09" – 184 lbs

Sélectionné: 4^e choix Canadiens
(147) – 2010 (5^e tour)

Drafted: Canadiens' 4th pick (147)
– 2010 (5th round)

FAITS SAILLANTS

2014-15 : A établi un nouveau sommet en carrière avec 2 buts, le 16 oct. c. BOS, le 18 fév. c. FLA et le 24 fév. à STL... A égalité un sommet personnel avec 2 aides, le 22 nov. à BOS et le 28 fév. c. TOR... A connu une séquence de 3 matchs avec au moins 1 aide, un sommet en carrière (14 au 17 jan.)... obtenu son 100^e point en carrière dans la LNH, le 18 fév. à OTT... A connu une séquence de 4 matchs avec au moins 1 but, un sommet en carrière (19 au 26 mars)... AA disputé son 200^e match en carrière dans la LNH, le 26 mars à SJS... **2013-14** : A mené l'équipe en oct. avec 41 tirs... A mené l'équipe en nov. avec 2 buts en avantage numérique (à égalité avec M. Pacioretty et L. Eller)... A mené l'équipe en jan. avec 3 buts en avantage numérique et 6 aides (à égalité avec M. Pacioretty et P.K. Subban)... A joué son 100^e match en carrière avec les Canadiens dans la LNH, le 4 fév. c. CGY... A établi un sommet personnel en séries avec une séquence de 4 matchs avec au moins 1 point (16 au 22 avril), montrant une fiche de 3-2-5... A établi un sommet personnel en séries avec 2 aides, le 14 mai à BOS... A mené les attaquants de l'équipe avec 16 tirs bloqués en séries... **2012-13** : A joué son 1^{er} match chez les professionnels et obtenu son 1^{er} point (aide), le 13 oct. à Grand Rapids... A marqué son 1^{er} but chez les professionnels le 26 oct. contre Toronto... A inscrit 20 points (10-10-20) en 36 matchs avec Hamilton... A joué son 1^{er} match en carrière dans la LNH et obtenu son 1^{er} point (aide), le 22 jan. c. FLA... A marqué son 1^{er} but en carrière dans la LNH (M. Brodeur) et mérité la 2^e étoile, le 27 jan. c. NJD... A fini 4^e à égalité parmi les recrues de la LNH pour le différentiel (+4) et 6^e à égalité pour les points (4) en jan... A mené les recrues de la LNH en fév. avec 2 buts gagnants... A connu une séquence de 3 matchs avec au moins 1 point (27 fév. au 3 mars), montrant un dossier de 1-4-5... A connu une séquence de 3 matchs avec au moins 1 point (9 au 13 mars), montrant un dossier de 2-1-3... A fini 1^{er} à égalité parmi les recrues de la LNH pour les buts (5) et 3^e à égalité pour les points (11) en mars... A connu une séquence de 3 matchs avec au moins 1 point (27 mars au 1^{er} avril), montrant un dossier de 2-1-3... A connu une séquence de 3 matchs avec au moins 1 point (11 au 15 avril), montrant un dossier de 2-1-3... A terminé 4^e à égalité parmi les recrues de la LNH avec 4 buts en avril... A fini à égalité au 1^{er} rang parmi les recrues de la LNH pour les buts gagnants (3), 2^e pour les buts (15) et tirs (117), 4^e pour les points (28), 4^e à égalité pour les buts en avantage numérique (3) et 5^e pour le différentiel (+10)... Nommé l'un des 3 finalistes à l'obtention du trophée Calder... **2011-12** : A remporté la médaille de bronze avec Équipe Canada au GMJ, inscrivant 6 points (3-3-6) en 6 matchs, avec 12 minutes de pénalité... A mené les Giants de Vancouver (WHL) pour les buts (41, à égalité au 9^e rang dans la WHL) et les points (77) en saison régulière, et pour les buts (5 – à égalité avec Cain Franson), les points (10) et les minutes de pénalité (16) en séries éliminatoires... **2010-11** : A mené Vancouver (WHL) pour les buts (44, à égalité au 7^e rang dans la WHL), les aides (47) et les points (91, à égalité en 8^e place dans la WHL) en saison régulière, ainsi qu'en séries pour les buts (2), les points (2 – à égalité avec 3 joueurs) et les minutes de pénalité (16)... **2009-10** : A mené les Giants (WHL) pour les buts (41), à égalité en 7^e position dans la WHL... A obtenu 21 points (11-10-21) en 16 matchs de séries... **2008-09** : A inscrit 31 points (10-21-31) à sa saison recrue dans la WHL...

CAREER HIGHLIGHTS

2014-15: Set a new personal high with 2 goals, on Oct. 16 vs. BOS, Feb. 19 vs. FLA and Feb. 24 at STL... Tied his personal best with 2 assists on Nov. 22 at BOS and Feb. 28 vs. TOR... Had a 3-game assist streak (Jan. 14-17), a new career high... Registered his 100th career point in the NHL on Feb. 18 at OTT... Had a 4-game goal streak (March 19-26), a new career high... Played his 200th career game in the NHL on March 26 at SJS... **2013-14**: Led the team in Oct. with 41 shots... Led the team in Nov. with 2 powerplay goals (tied with M. Pacioretty and L. Eller)... Led the team in Jan. with 3 powerplay goals and 6 assists (tied with M. Pacioretty and P.K. Subban)... Played his 100th career game with the Canadiens in the NHL on Feb. 4 vs. CGY... Set a personal-high in the playoffs with a 4-game point streak (April 16 to 22), posting a 3-2-5 record... Set a personal-high in the playoffs with 2 assists on May 14 at BOS... Led the team forwards with 16 blocked shots in the playoffs... **2012-13**: Played his 1st game and obtained his 1st point (assist) in the pros, on Oct. 13 at Grand Rapids... Scored his 1st goal in the pros on Oct. 26 vs. Toronto... Recorded 20 points (10-10-20) in 36 games with Hamilton... Played his 1st career game in the NHL and notched his 1st point (assist) on Jan. 22 vs. FLA... Scored his 1st career goal in the NHL (M. Brodeur) and earned the 2nd star on Jan. 27 vs. NJD... Finished tied for 4th among NHL rookies in Jan. in differential (+4) and tied for 6th in points (4)... Led the NHL rookies in Feb. with 2 game-winning goals... Had a 3-game point streak (Feb. 27 to March 3), posting a 1-4-5 record... Had a 3-game point streak (March 9 to 13), posting a 2-1-3 record... Finished tied for 1st among NHL rookies in goals (5) and tied for 3rd in points (11)... Had a 3-game point streak (March 27 to April 1), posting a 2-1-3 record... Had a 3-game point streak (April 11 to 15), posting a 2-1-3 record... Finished tied for 4th among NHL rookies in April with 4 goals... Ranked tied for 1st among NHL rookies in winning goals (3), 2nd in goals (15) and shots (117), 4th in points (28), tied for 4th in powerplay goals (3) and 5th in differential (+10)... Named as one of the 3 finalists for the Calder Trophy... **2011-12**: Helped Team Canada earn bronze at the WJC, posting 6 points (3-3-6) in 6 games with 12 penalty minutes... Led the Vancouver Giants (WHL) in goals (41, tied for 9th in the WHL) and points (77) in the regular season, and in goals (5 – tied with Cain Franson), points (10) and penalty minutes (16) in the playoffs... **2010-11**: Led Vancouver (WHL) in goals (44, tied for 7th in the WHL), assists (47) and points (91, tied for 8th in the WHL) in the regular season, as well as in playoffs goals (2), points (2 – tied with 3 players) and penalty minutes (16)... **2009-10**: Led the Giants (WHL) in goals (41), tied for 7th in the WHL... Obtained 21 points (11-10-21) in 16 playoff contests... **2008-09**: Posted 31 points (10-21-31) in his rookie season in the WHL...

GALLAGHER VS NHL

	PJ	B	A	PTS	P/M	PUN
	GP	G	A	PTS	P/M	PIM
ANA	4	1	1	2	1	0
ARI	4	1	2	3	2	2
BOS	12	3	9	12	8	6
BUF	13	6	1	7	1	6
CGY	4	0	0	0	-3	2
CAR	8	2	5	7	10	2
CHI	4	1	1	2	0	5
COL	4	1	0	1	-4	0
CBJ	5	1	3	4	2	4
DAL	4	2	1	3	1	4
DET	8	2	3	5	-2	8
EDM	4	2	1	3	3	0
FLA	12	4	3	7	2	10
LAK	4	1	0	1	-1	2
MIN	4	2	2	4	4	4
NSH	4	2	1	3	2	0
NJD	9	1	3	4	-2	4
NYI	8	3	3	6	7	0
NYR	8	1	1	2	-1	0
OTT	13	2	2	4	-8	14
PHI	9	3	4	7	1	12
PIT	9	1	2	3	1	10
STL	4	3	0	3	-1	2
SJS	4	1	0	1	-2	12
TBL	12	3	2	5	1	5
TOR	13	5	4	9	6	13
VAN	4	1	2	3	6	2
WSH	9	0	0	0	-3	2
WPG	7	3	2	5	1	6
TOT.	207	58	58	116	32	137



INTERNATIONAL

Championnat du monde junior / World Junior Championship: 2012 (Bronze)

PREMIÈRES / FIRSTS (LNH / NHL)

1^{er} match / 1st game: 22/01/13 vs FLA
 1^{er} but / 1st goal: 27/01/13 vs NJD (Martin Brodeur)
 1^{re} aide / 1st assist: 29/01/13 vs WPG

UN MATCH / ONE GAME

Plus de buts / Most goals: 2 - (3x) dern. / last: 24/02/15 @ STL
 Plus d'aides / Most assists: 2 - (8x) dern. / last: 28/02/15
 Plus de points / Most points: 3 - 16/10/14 vs BOS (2-1-3)

SÉQUENCES / STREAKS

Buts / Goals: 4 - 19/03/15 - 26/03/15 (4)
 Aides / Assists: 3 - 14/01/15 - 17/01/15 (3)
 Points: 5 - 19/02/15 - 28/02/15 (4-4-8)

PLATEAUX / MILESTONES (LNH / NHL)

100^e match/game: 04/20/14 vs CGY
 200^e match/game: 26/03/15 @ SJS
 100^e point: 18/02/15 @ OTT

HONNEURS / HONORS

Équipe d'étoiles des recrues / NHL All-Rookie Team: 2012-13

SAISON RÉGULIÈRE / REGULAR SEASON

SÉRIES / PLAYOFFS

SAISON SEASON	CLUB TEAM	LIGUE LEAGUE	PJ GP	B G	A A	PTS PTS	BAN PPG	BDN SHG	BG GW	PUN PIM	+/- +/-	MJ GP	B G	A A	PTS PTS	PUN PIM
2007-08	Greater Vancouver	BCMML	39	23	33	56	-	-	-	66	-	2	0	1	1	0
2008-09	Vancouver	WHL	52	10	21	31	1	1	-	61	26	16	1	2	3	10
2009-10	Vancouver	WHL	72	41	40	81	14	1	-	111	9	16	11	10	21	14
2010-11	Vancouver	WHL	66	44	47	91	10	2	-	108	30	4	2	0	2	16
2011-12	Vancouver	WHL	54	41	36	77	14	0	-	79	19	6	5	5	10	16
	Canada	CMJ/WJC	6	3	3	6	0	1	1	12	5	-	-	-	-	-
2012-13	Canadiens	NHL	44	15	13	28	3	0	3	33	10	5	2	0	2	5
	Hamilton	AHL	36	10	10	20	4	0	-	61	0	-	-	-	-	-
2013-14	Canadiens	NHL	81	19	22	41	8	0	0	73	4	17	4	7	11	6
2014-15	Canadiens	NHL	82	24	23	47	3	0	6	31	18	12	3	2	5	0
	TOTAUX	NHL	207	58	58	116	14	0	9	137	32	34	9	9	18	11



Né/Born: 10.01.83
BLOOMINGTON, MINNESOTA

Lance de la droite/Shoots right
6'02" – 202 lbs

Sélectionné: 5^e choix Colorado (129) –
2002 (4^e tour)

Drafted: Colorado's 5th pick (179) –
2002 (4th round)

Acquis: Joueur autonome, 01/07/14
Acquired: Free agent, 07/01/14

GILBERT VS NHL

	PJ	B	A	PTS	P/M	PUN
	GP	G	A	PTS	P/M	PIM
ANA	23	2	12	14	-7	10
ARI	28	1	9	10	3	6
BOS	13	0	1	1	-2	2
BUF	10	0	5	5	-3	2
CGY	40	5	9	14	-1	22
CAR	11	0	3	3	-12	8
CHI	28	2	10	12	-10	8
COL	42	4	22	26	-3	4
CBJ	25	2	9	11	3	10
DAL	24	1	8	9	4	0
DET	30	3	9	12	3	10
EDM	8	0	1	1	-3	2
FLA	9	0	4	4	1	2
LAK	26	2	6	8	-6	6
MIN	38	3	9	12	-3	10
MTL	11	1	7	8	9	4
NSH	28	1	6	7	-9	8
NJD	9	0	0	0	3	0
NYI	9	0	4	4	6	2
NYR	12	0	2	2	-7	2
OTT	17	3	5	8	-8	4
PHI	10	0	3	3	1	4
PIT	11	2	1	3	1	10
STL	25	1	5	6	0	2
SJS	25	1	7	8	8	10
TBL	12	2	0	2	-7	4
TOR	13	1	3	4	6	12
VAN	36	4	7	11	-7	8
WSH	12	1	2	3	0	6
WPG	7	1	4	5	1	2
TOT.	592	43	173	216	-39	180

FAITS SAILLANTS

2014-15 : A joué son 1er match avec les Canadiens le 8 oct. à TOR, devenant le 2e joueur de l'histoire de l'équipe, après Pierre Turgeon, à porter le numéro 77 (1994 à 1997)... A raté 4 matchs en raison d'une blessure du haut du corps subie le 24 mars à NSH... A fini 2e au sein de l'équipe avec 164 tirs bloqués... A mené l'équipe avec 33 tirs bloqués en séries... **2013-14** : A égalé un sommet en carrière avec 3 aides, le 16 nov. à COL... A connu une séquence de 3 matchs avec au moins 1 point, inscrivant 2 aides dans chaque match (21 au 26 jan. : 0-6-6)... **2012-13** : A pris le 3e rang des défenseurs de l'équipe avec 13 points (3-10-13) en 43 matchs... **2011-12** : A inscrit un sommet en carrière avec 4 points et égalé un sommet avec 3 aides, le 19 nov. c. CHI... A joué un sommet en carrière de 34:17, le 25 avril c. CHI... A pris le 22e rang dans la LNH avec un temps de glace moyen par match de 24:03... **2010-11** : A raté 3 matchs, du 5 au 8 avril, en raison d'une blessure au dos, mettant fin à sa séquence de 332 matchs joués consécutifs... A mené l'équipe et a pris le 11e rang dans la LNH avec 176 tirs bloqués... A fini 2e dans l'équipe et 17e dans la LNH avec une moyenne de temps de glace par match de 24:30... A terminé 2e parmi les défenseurs de l'équipe avec 26 points (6-20-26)... **2009-10** : A mené l'équipe et fini 10e dans la LNH avec 165 tirs bloqués... S'est classé 3e de l'équipe pour la moyenne de temps de glace par match (22:25)... A pris le 3e rang de l'équipe pour les aides (26)... A établi un sommet personnel en carrière avec une séquence de 5 matchs avec au moins un point (3 au 11 avril), montrant un dossier de 1-9-10... **2008-09** : A inscrit 3 aides dans un match le 2 novembre à PHI, le 11 fév. c. MTL et le 31 mars c. ANA... A fini 19e parmi les défenseurs de la ligue pour les points (45) et 10e pour les aides (40)... S'est classé 2e de l'équipe pour les tirs bloqués (136) et 3e pour la moyenne de temps de glace par match (21:58)... **2007-08** : Nommé défenseur de l'année chez les Oilers, devenant le 1er joueur recrue dans l'histoire de l'équipe à recevoir cet honneur... A établi des records chez les Oilers pour les buts (13) et les points (33) en une saison par un défenseur recrue... A fini 2e de l'équipe et 11e dans la LNH avec 159 tirs bloqués... S'est classé 10e parmi les recrues de la LNH et 2e chez les défenseurs recrues, pour les points... A mené les recrues de la LNH pour les tirs bloqués et les aides en désavantage numérique, et s'est classé 9e pour les buts, 10e pour les tirs bloqués et les aides en désavantage numérique, et s'est classé 9e pour les buts, 10e pour les tirs bloqués et les aides en désavantage numérique (3-6-9)... A inscrit 2 points (1-1-2), le 28 mars à COL, dépassant l'ancienne marque des Oilers de 32 points établie par Paul Coffey en 1980-81... Ses 13 buts dépassèrent l'ancienne marque de 9 buts marqués par Coffey et Marc-André Bergeron (2003-04)... **2006-07** : S'est classé 3e de l'équipe avec un différentiel de +10, en 48 matchs avec Wilkes-Barre/Scranton... A inscrit 8 points (1-7-8) et 10 minutes de pénalité en 10 matchs de séries avec Wilkes-Barre/Scranton... A pris le 3e rang de l'équipe pour les aides (26) et 4e pour les points (30 – 2e parmi les défenseurs)... **2002-06** : A joué 4 saisons à l'University of Wisconsin (WCHA), obtenant 89 points (33-56-89) et 152 minutes de punition... A été assistant-captaine lors de ses 3e et 4e saisons... Membre de l'édition championne de Wisconsin lors du championnat de la NCAA en 2005-06, enfant le but gagnant d'un gain de 2 à 1 lors du match ultime des Badgers contre Boston College... Nommé au sein de l'équipe d'étoiles du Frozen Four de la NCAA... Nommé sur la 2e équipe d'étoiles NCAA West All-American et sur la 1re équipe d'étoiles de la WCHA... Nommé joueur par excellence de l'équipe en 2004-05

CAREER HIGHLIGHTS

2014-15: Played his 1st game with the Canadiens on Oct. 8 at TOR becoming the 2nd player in team history to wear number 77, after Pierre Turgeon (1994-97)... Missed 4 games with an upper body injury suffered on March 24 at NSH... Ranked 2nd on the team with 164 blocked shots... Led the team with 33 blocked shots in the playoffs... **2013-14**: Tied a career-high with 3 assists on Nov. 16 at COL... Had a 3-game point streak posting 2 assists in each game (Jan. 21 to 26: 0-6-6)... **2012-13**: Ranked 3rd among defensemen on the team with 13 points (3-10-13) in 43 games... **2011-12**: Recorded a career-high 4 points and tied a career-high with 3 assists on Nov. 19 vs. CHI... Skated in a career-high 34:17 on Apr. 25 vs. CHI... Ranked 22nd in the NHL in TOI/game at 24:03... **2010-11**: Missed 3 games, from April 5-8, with a back injury stopping his consecutive games played streak at 332 games... Led the team and ranked 11th in the NHL with 176 blocked shots... Ranked 2nd on the team and 17th in NHL in TOI/game at 24:30... Ranked 2nd in scoring among team defensemen (6-20-26)... **2009-10**: Led team and ranked 10th in the NHL with 165 blocked shots... Ranked 3rd on team in TOI/game at 22:25... Ranked tied for 3rd on team in assists (26)... Had a career-high 5-game point streak (April 3 to 11) collecting 10 points (1-9-10)... **2008-09**: Notched 3 assists in a game on Nov. 2 at PHI, on Feb. 11 vs. MTL and on March 31 vs. ANA... Finished 19th in scoring (45) among NHL defensemen and 10th in assists (40)... Ranked 2nd on team with 136 blocked shots and 3rd in TOI/game at 21:58... **2007-08**: Named Oilers Defenseman of the Year, marking the first time in Oilers history that a rookie won the award... Established new Oilers records for most goals (13) and points (33) in a season by a rookie defenseman... Ranked 2nd on team and 11th in the NHL with 159 blocked shots... Finished 10th in NHL rookie scoring and 2nd among rookie defensemen... Ranked 1st among rookies in blocked shots and shorthanded assists (2), 9th in goals, 10th in powerplay goals (3), 12th in assists and in powerplay assists (6), and 13th in powerplay points (3-6-9)... Scored 2 points (1-1-2) on March 28 at COL, surpassing the previous Oilers record of 32 points set by Paul Coffey in 1980-81... His 13 goals broke the previous mark of 9 goals scored by Coffey and Marc-André Bergeron (2003-04)... **2006-07**: Ranked 3rd on the team with a +10 rating in 48 contests with Wilkes-Barre/Scranton... Recorded 8 points (1-7-8) and 10 PIM in 10 playoff games with Wilkes-Barre/Scranton... Ranked 3rd on team in assists (26) and 4th in scoring (30 – 2nd among defensemen)... **2002-06**: Played 4 seasons at the University of Wisconsin (WCHA) tallying 89 points (33-56-89) and 152 PIM... Served as an assistant captain in both his junior and senior years... Member of Wisconsin's NCAA championship team in 2005-06, scoring the game-winning goal in the Badgers' 2-1 victory over Boston College in the championship game... Named to the NCAA Frozen Four all-tournament team... Named a 2nd team NCAA West All-American and a WCHA 1st team all-conference selection... Named team MVP in 2004-05...



INTERNATIONAL

Championnat du monde/World Championship: 2008

PREMIÈRES/FIRSTS (LNH/NHL)

1^{er} match/1st game: 10/01/07 @ SJS
 1^{er} but/1st goal: 20/02/07 @ OTT (Martin Gerber)
 1^{er} aide/1st assist: 23/03/07 vs COL

PREMIÈRES/FIRSTS (CANADIENS)

1^{er} match/1st game: 08/10/14 @ TOR
 1^{er} but/1st goal: 28/10/14 @ CGY (Jonas Hiller)
 1^{er} aide/1st assist: 09/10/14 @ WSH

UN MATCH/ONE GAME

Plus de buts/Most goals: 1 - (43x) - dern./last: 02/04/15 vs WSH
 Plus d'aides/Most assists: 3 - (5x) - dern./last: 16/11/13 @ COL
 Plus de points/Most points: 4 - 19/11/11 vs CHI (1-3-4)

SÉQUENCES/STREAKS

Buts/Goals: 2 - 18/03/08 – 20/03/08 (2)
 Aides/Assists: 5 - 03/04/10 – 11/04/10 (9)
 Points: 5 - 03/04/10 – 11/04/10 (1-9-10)

PLATEAUX/MILESTONES (LNH/NHL)

100^e match/game: 23/10/08 @ COL
 200^e match/game: 23/11/09 vs PHX
 300^e match/game: 13/01/11 @ SJS
 400^e match/game: 31/03/12 vs LAK
 500^e match/game: 28/01/14 @ BOS
 100^e aide/assist: 13/01/11 @ SJS
 100^e point: 21/03/10 vs SJS
 200^e point: 26/01/14 @ DET

HONNEURS/HONORS

Équipe d'étoiles des recrues/NHL All-Rookie Team: 2007-08

SAISON RÉGULIÈRE/REGULAR SEASON

SÉRIES/PLAYOFFS

SAISON SEASON	CLUB TEAM	LIGUE LEAGUE	GP	B G	A A	PTS PTS	BAN PPG	BDN SHG	BG GW	PUN PIM	+/- +/-	MJ GP	B G	A A	PTS PTS	PUN PIM	
1999-00	Bloomington-Jeff.	High-MN	18	7	18	25	-	-	-	-	-	-	-	-	-	-	-
2000-01	Bloomington-Jeff.	High-MN	23	20	18	38	-	-	-	-	-	-	-	-	-	-	-
	Chicago	USHL	1	0	0	0	-	-	-	0	-	-	-	-	-	-	-
2001-02	Chicago	USHL	57	13	15	28	-	-	-	62	-	4	0	0	0	4	-
2002-03	U. of Wisconsin	WCHA	39	7	13	20	-	-	-	36	-	-	-	-	-	-	-
2003-04	U. of Wisconsin	WCHA	39	6	15	21	-	-	-	36	-	-	-	-	-	-	-
2004-05	U. of Wisconsin	WCHA	41	8	9	17	-	-	-	48	-	-	-	-	-	-	-
2005-06	U. of Wisconsin	WCHA	43	12	19	31	-	-	-	32	-	-	-	-	-	-	-
2006-07	Edmonton	NHL	12	1	5	6	0	0	0	0	-1	-	-	-	-	-	-
	Wilkes-Barre	AHL	48	4	26	30	0	1	0	32	6	10	1	7	8	10	-
2007-08	Edmonton	NHL	82	13	20	33	3	0	1	20	-6	-	-	-	-	-	-
	États-Unis	CM/WC	7	1	3	4	0	0	0	0	0	-	-	-	-	-	-
2008-09	Edmonton	NHL	82	5	40	45	2	0	1	26	6	-	-	-	-	-	-
2009-10	Edmonton	NHL	82	5	26	31	1	1	0	16	-10	-	-	-	-	-	-
2010-11	Edmonton	NHL	79	6	20	26	3	0	0	32	-14	-	-	-	-	-	-
2011-12	Edmonton	NHL	47	3	14	17	2	0	1	12	-3	-	-	-	-	-	-
	Minnesota	NHL	20	0	5	5	0	0	0	8	-5	-	-	-	-	-	-
2012-13	Minnesota	NHL	43	3	10	13	1	0	0	18	-11	5	0	0	0	2	-
2013-14	Florida	NHL	73	3	25	28	2	0	1	18	-5	-	-	-	-	-	-
2014-15	Canadiens	NHL	72	4	8	12	0	0	0	30	10	12	2	3	5	14	-
	TOTAUX	CHC	72	4	8	12	0	0	0	30	10	12	2	3	5	14	-
	TOTAUX	NHL	592	43	173	216	14	1	4	180	-39	17	2	3	5	16	-



Né/Born: 24.01.91
WINDSOR, ONTARIO

Lance de la droite/Shoots right
6'03" – 217 lbs

Sélectionné: 1^{er} choix Buffalo (13) –
2009 (1^{er} tour)

Drafted: Buffalo's 1^{er} pick (13) –
2009 (1^{er} round)

Acquis: 01/07/15 de VAN, en retour de
Brandon Prust.

Acquired: 07/01/15 from VAN, in
return for Brandon Prust.

FAITS SAILLANTS

2014-15 : A établi un nouveau sommet personnel avec une séquence de 5 matchs avec au moins 1 point (30 jan. au 13 fév.), montrant une fiche de 3-3-6... A pris le 2e rang de l'équipe avec 81 minutes de punition... A établi un sommet personnel avec 2 buts, le 20 fév. à CBJ... A égalé un sommet personnel avec une séquence de 3 matchs avec au moins 1 but (20 au 24 fév.), marquant 4 buts... **2013-14** : A marqué son 1er but de la saison et a terminé avec +1, le 19 oct. à PIT... A joué son 100e match en carrière dans la LNH, le 17 nov. c. DAL... A inscrit 2 points (1-1-2) et 6 mises en échec, le 7 jan. c. PIT... A marqué le but gagnant, le 21 jan. à EDM... A réussi un sommet personnel en carrière avec 4 aides et a maintenu un différentiel de +4, le 23 mars c. BUF... A connu une séquence de 4 matchs avec au moins 1 point, un sommet personnel en carrière (23 au 29 mars), montrant une fiche de 2-5-7 avec un but gagnant... A totalisé 2 points (1-1-2) et 3 tirs, le 12 avril à EDM... Récipiendaire du trophée Pavel Bure (joueur le plus excitant de l'équipe), tel que voté par les partisans... A pris le 2e rang de l'équipe pour les minutes de pénalité (124) et le 4e pour les buts (14)... **2012-13** : A marqué en temps réglementaire et a ajouté son 1er but en fusillade, le but décisif, le 23 jan. c. CGY... A marqué son 1er but en avantage numérique dans la LNH, le 25 jan. c. ANA... A connu une séquence de 3 matchs avec au moins 1 but (20 au 25 jan.), montrant une fiche de 3-0-0... A marqué un but et ajouté 5 mises en échec, le 4 avril c. EDM... A purgé 14 minutes de punition, un sommet en saison, et ajouté 2 mises en échec, le 15 avril à NSH... A enfilé son 1er but gagnant en carrière, le 22 avril c. CHI... A fini 4e de l'équipe pour les mises en échec (70) et 3e pour les minutes de punition (51)... **2011-12** : A obtenu son 1er point (aide), à son 1er match dans la LNH, le 25 nov. à CBJ... A marqué son 1er but dans la LNH, le 26 nov. c. WSH... A complété son 1er match de plus d'un point, avec 1 but et 1 aide, le 7 déc. c. PHI... Acquis par VAN de BUF, le 27 fév... A fait ses débuts avec les Canucks, le 28 fév. à PHX, inscrivant 5 mises en échec en 12:27 de jeu... A totalisé 2 points (1-1-2) et 7 mises en échec, le 3 mars c. BUF... **2010-11** : A représenté le Canada et remporté l'argent au Championnat mondial junior, tenu à Buffalo, totalisant 3 points (2-1-3) et 27 minutes de pénalité en 5 matchs... A joué son 1er match en carrière dans l'AHL dans le 3e match de la finale de division Atlantique, le 30 avril à Binghamton... **2009-10** : A enregistré 27 points en 33 matchs de saison régulière avec Peterborough avant d'être échangé à Windsor... A aidé Windsor à atteindre la coupe Memorial, grâce à 16 points (7-9-16) en 19 matchs de séries... A remporté la coupe Memorial avec les Spitfires, totalisant 5 points (2-3-5) en 4 matchs... **2008-09** : A pris part au Match des Meilleurs Espoirs de la LCH... A représenté Peterborough au Match des étoiles de l'OHL... **2007-08** : A obtenu 2 aides à son 1er match dans l'OHL, le 20 sept. c. Sudbury... A enfilé son 1er but dans l'OHL, le 11 oct. c. Erie...

CAREER HIGHLIGHTS

2014-15: Set a new personal high with a 5-game point streak (Jan. 30 to Feb. 13), posting a 3-3-6 record... Set a new personal high with 2 goals on Feb. 20 at CBJ... Tied a personal best with a 3-game goal streak (Feb. 20-24), scoring 4 goals... Ranked 2nd on the team in penalty minutes (81)... **2013-14**: Recorded his 1st goal of the season and finished +1, on Oct. 19 at PIT... Appeared in his 100th career game, on Nov. 17 vs. DAL... Registered 2 points (1-1-2) and 6 hits, on Jan. 7 vs. PIT... Scored the game-winning goal, on Jan. 21 at EDM... Recorded a career high of 4 assists and was +4, on Mar. 23 vs. BUF... Collected a career best 4-game scoring streak (March 23-29), collecting seven points (2-5-7) including a game-winning goal... Notched 2 points (1-1-2) and 3 shots, on Apr. 12 at EDM... Awarded the Pavel Bure Most Exciting Player Award as voted by fans... Ranked 2nd on the Canucks in penalty minutes (124) and 4th in goal scoring (14)... **2012-13**: Scored in regulation then added his 1st shootout tally, the game-deciding goal, on Jan. 23 vs. CGY... Scored his 1st NHL powerplay goal on Jan. 25 vs. ANA... Registered a 3-game goal streak (Jan. 20-25) posting a 3-0-3 record... Scored a goal and added 5 hits, on Apr. 4 vs. EDM... Logged a season high 14 penalty minutes and added 2 hits, on Apr. 15 at NSH... Notched his 1st career game-winning goal, on Apr. 22 vs. CHI... Ranked 4th on the team in hits (70) and 3rd in penalty minutes (51)... **2011-12**: Collected his 1st NHL point (assist), in his NHL debut on Nov. 25 at CBJ... Notched his 1st NHL goal on Nov. 26 vs. WSH... Recorded his 1st multi-point game, collecting a goal and an assist on Dec. 7 vs. PHI... Acquired by VAN from BUF on Feb. 27... Made his Canucks debut on Feb. 28 at PHX, registering 5 hits in 12:27 TOI... Registered 2 points (1-1-2) and added 7 hits on Mar. 3 vs. BUF... **2010-11**: Represented Canada and earned silver at the 2011 IIHF World Junior Championship held in Buffalo; compiled 3 points (2-1-3) and 27 penalty minutes in 5 games... Appeared in his 1st career AHL game in Game 3 of the Atlantic Division Finals on April 30 at Binghamton... **2009-10**: Recorded 27 points in 33 regular season games for Peterborough before being traded to Windsor... Helped Windsor reach the 2010 Memorial Cup with 16 points (7-9-16) in 19 playoff games... Won the Memorial Cup with the Spitfires, totaling 5 points (2-3-5) in 4 games... **2008-09**: Participated in the Canadian Hockey League Top Prospects Game... Represented Peterborough at the 2009 OHL All-Star Classic... **2007-08**: Collected 2 assists in his OHL debut on Sept. 20 vs. Sudbury... Netted his 1st OHL goal on Oct. 11 vs. Erie...

KASSIAN VS NHL

	PJ	B	A	PTS	P/M	PUN
	GP	G	A	PTS	P/M	PIM
ANA	12	3	3	6	-3	22
ARI	10	0	1	1	-4	6
BOS	5	1	3	4	4	0
BUF	5	1	6	7	5	2
CGY	12	2	1	3	0	25
CAR	3	0	1	1	1	0
CHI	9	3	2	5	1	12
COL	9	2	1	3	-2	12
CBJ	6	1	1	2	-1	2
DAL	10	1	2	3	-6	22
DET	6	0	0	0	-3	10
EDM	13	5	2	7	0	9
FLA	5	0	0	0	-1	2
LAK	9	1	1	2	-4	39
MIN	9	2	1	3	1	0
MTL	5	0	0	0	-3	15
NSH	9	1	0	1	-2	14
NJD	5	2	0	2	2	2
NYI	5	1	0	1	-1	9
NYR	5	0	0	0	-4	6
OTT	4	1	0	1	-2	2
PHI	4	1	1	2	-1	10
PIT	5	3	2	5	4	5
STL	9	0	0	0	-1	28
SJS	5	1	0	1	-1	5
TBL	5	0	0	0	-2	10
TOR	5	1	1	2	1	34
WSH	6	2	1	3	2	4
WPG	3	0	1	1	2	0
TOT.	198	35	31	66	-18	307



INTERNATIONAL

Championnat du monde junior/World Junior Championship: 2011 (argent/silver)
Championnat du monde U18/U18 World Championship: 2009

PREMIÈRES/FIRSTS (LNH/NHL)

1^{er} match/1st game: 25/11/11 @ CBJ
1^{er} but/1st goal: 26/11/11 vs WSH (Tomas Vokoun)
1^{re} aide/1st assist: 25/11/11 @ CBJ

UN MATCH/ONE GAME

Plus de buts/Most goals: 2 - 20/02/15 @ NJD
Plus d'aides/Most assists: 4 - 23/03/14 vs BUF
Plus de points/Most points: 4 - 23/03/14 vs BUF (0-4-4)

SÉQUENCES/STREAKS

Buts/Goals: 3 - (3x) dern./last: 20/02/15 - 24/02/15 (4)
Aides/Assists: 1 - (27x) dern./last: 13/02/15 - 13/02/15 (1)
Points: 5 - 30/01/15 - 13/02/15 (3-3-6)

PLATEAUX/MILESTONES (LNH/NHL)

100^e match/game: 17/11/13 vs DAL

SAISON RÉGULIÈRE/REGULAR SEASON

SÉRIES/PLAYOFFS

SAISON SEASON	CLUB TEAM	LIGUE LEAGUE	PJ	B	A	PTS	BAN	BDN	BG	PUN	+/-	MJ GP	B	A	PTS	PUN	
			GP	G	A	PTS	PPG	SHG	GW	PIM	+		-	GP	G	A	PTS
2006-07	Windsor	AHMPL	57	32	48	80	-	-	-	136	-	-	-	-	-	-	-
	Leamington	WOHL	2	0	0	0	0	0	0	6	-	-	-	-	-	-	-
2007-08	Peterborough	OHL	58	9	12	21	1	0	-	74	-1	5	1	0	1	2	
2008-09	Peterborough	OHL	61	24	39	63	13	1	-	136	-14	4	0	2	2	8	
	Canada	CM/WC U18	6	2	3	5	0	0	0	0	2	-	-	-	-	-	
2009-10	Peterborough	OHL	33	8	19	27	1	1	-	54	-18	-	-	-	-	-	
	Windsor	OHL	5	4	0	4	0	0	-	23	1	19	7	9	16	38	
	Windsor	C. Memorial	4	2	3	5	-	-	0	3	-	-	-	-	-	-	
2010-11	Windsor	OHL	56	26	51	77	6	0	-	67	10	16	6	10	16	37	
	Portland	AHL	0	0	0	0	0	0	0	0	0	3	0	0	0	2	
	Canada	CMJ/WJC	5	2	1	3	0	0	0	27	1	-	-	-	-	-	
2011-12	Buffalo	NHL	27	3	4	7	0	0	0	20	-1	-	-	-	-	-	
	Vancouver	NHL	17	1	2	3	0	0	0	31	-1	4	0	0	0	2	
	Rochester	AHL	30	15	11	26	2	1	1	31	4	-	-	-	-	-	
2012-13	Vancouver	NHL	39	7	4	11	2	0	1	51	-7	4	0	0	0	4	
	Chicago	AHL	29	8	13	21	2	0	0	61	-3	-	-	-	-	-	
2013-14	Vancouver	NHL	73	14	15	29	1	0	2	124	-4	-	-	-	-	-	
2014-15	Vancouver	NHL	42	10	6	16	1	0	3	81	-5	-	-	-	-	-	
TOTAUX			NHL	198	35	31	66	4	0	6	307	-18	8	0	0	0	6



FAITS SAILLANTS

2014-15 : Candidat des Canadiens pour le trophée Bill-Masterton... A mené l'équipe avec 173 tirs bloqués... Meneur de l'équipe pour les aides (21) et les points (25) en avantage numérique, ainsi que pour le temps de glace total en infériorité numérique (203:10)... **2013-14** : A pris le 2e rang à égalité des défenseurs de la LNH en nov. pour les aides (11) et le 3e à égalité pour les points (12)... A mené l'équipe pour les tirs bloqués (180) et la moyenne de temps de glace par match (25:14)... A établi deux sommets personnels en carrière en séries pour les aides et les points (0-3-3), le 27 mai c. NYR... **2012-13** : Est devenu le 1er défenseur de l'histoire des Canadiens à marquer le but gagnant dans 3 matchs consécutifs... A mené les défenseurs de la LNH en jan. (à égalité avec 4 joueurs) et avec 8 points... A terminé 1er à égalité dans la LNH en jan. avec 3 buts gagnants... A pris le 2e rang dans la LNH en jan. avec 4 buts en avantage numérique et le 3e avec 8 points en avantage numérique... A terminé 7e à égalité dans la LNH avec 15 aides en avantage numérique... A mené les défenseurs de la LNH avec 4 buts gagnants et terminé 4e à égalité avec 30 points... **2011-12** : Est revenu au jeu le 10 mars à VAN, après avoir raté les 68 premiers matchs de la saison en raison d'une blessure à un genou subie le 13 nov. 2010 à CAR, obtenant 1 aide en 17:09 de jeu... **2010-11** : Est revenu au jeu le 30 oct. c. FLA, après avoir raté les 10 premiers matchs de la saison en raison d'une blessure au genou, obtenant 5 tirs en 23:03 de jeu... A subi une blessure à un genou qui a mis un terme à sa saison, le 13 nov. c. CAR... **2009-10** : A présenté le meilleur différentiel des Canadiens (+11)... A mené l'équipe avec un différentiel de +5 en déc. et de +11 en mars (à égalité au 2e rang dans la LNH)... A mené les défenseurs de l'équipe avec 10 aides et 12 points en mars (à égalité au 4e parmi les défenseurs de la LNH dans les 2 catégories)... **2008-09** : Meilleur passeur de l'équipe en déc. (8), en jan. (10), en fév. (9 - égalité avec A. Kovalev) et en mars (10)... Nommé sur l'alignement partant au Match des étoiles... **2007-08** : Nommé au sein de l'alignement partant de la Conférence de l'Est au Match des étoiles... A mené l'équipe avec une moyenne de temps de glace de 24:58 par match... A terminé au 2e rang parmi les défenseurs de la LNH avec 10 buts en avantage numérique et au 6e rang avec 58 points... **2006-07** : Meneur chez les Canadiens au chapitre du temps d'utilisation par match (24:28)... Élu Défenseur par excellence aux Championnats du monde... **2005-06** : Le 14 jan. contre SJS, est devenu le 1er défenseur des Canadiens depuis J.-C. Tremblay (29/12/62 c. DET) à inscrire 4 points (2b, 2a) lors d'une même période, et le 1er défenseur depuis Karl Dykhuis (31/03/01 c. TOR) à marquer 2 buts lors d'une même période... **2003-04** : 3e parmi les défenseurs du club avec 28 points... **2002-03** : A établi un sommet personnel pour les buts (13)... **2001-02** : A participé à tous les buts du club le 13 nov. à BOS (1b, 2a)... Était le meilleur pointeur chez les défenseurs des Citadelles de Québec au moment de son rappel le 6 nov., et occupait le 2e rang dans la LAH avec un différentiel de +14... **2000-01** : Premier match de plus d'un point dans la LNH le 10 oct. c. EDM (2a)... 1er match de plus d'un but dans la LNH le 6 jan. à OTT (2b)... **1999-00** : Élu Défenseur par excellence et Joueur le plus utile dans la Ligue nationale en Russie, meilleur pointeur parmi les défenseurs de la ligue et sélectionné sur l'Équipe d'étoiles... Élu Joueur le plus utile du Dynamo de Moscou... **1998-99** : Défenseur par excellence dans la Ligue nationale en Russie... **1997-98** : Meilleur marqueur parmi les défenseurs du Khimik, en Russie... Choisi au sein de l'Équipe d'étoiles lors des Championnats du monde de hockey junior...

Né/Born: 20.12.78

VOSKRESENSK, URSS/USSR

Lance de la gauche/Shoots left
6'00" – 194 lbs

Sélectionné: 6^e choix Canadiens
(162) – 1998 (6^e tour)

Drafted: Canadiens' 6th pick (162) –
1998 (6th round)

MARKOV VS NHL

	PJ	B	A	PTS	P/M	PUN
	GP	G	A	PTS	P/M	PIM
ANA	11	1	4	5	-4	0
ARI	11	3	8	11	8	4
BOS	63	11	27	38	3	20
BUF	65	2	27	29	-14	32
CGY	15	1	8	9	6	8
CAR	41	4	17	21	10	14
CHI	11	5	2	7	-2	2
COL	11	3	9	12	5	4
CBJ	14	3	6	9	3	4
DAL	13	1	2	3	0	6
DET	14	2	5	7	5	8
EDM	16	0	9	9	1	6
FLA	49	9	19	28	-6	36
LAK	11	1	5	6	-1	4
MIN	11	3	6	9	-2	6
NSH	12	1	3	4	0	18
NJD	39	2	12	14	4	10
NYI	39	4	18	22	9	16
NYR	40	4	19	23	-1	16
OTT	63	11	23	34	-12	33
PHI	36	3	24	27	3	20
PIT	35	7	20	27	-2	18
STL	9	0	3	3	5	8
SJS	12	4	6	10	-1	22
TBL	44	3	22	25	7	18
TOR	65	8	40	48	4	70
VAN	17	4	3	7	2	4
WSH	41	1	20	21	14	18
WPG	38	7	17	24	8	26
TOT.	846	108	384	492	52	451

CAREER HIGHLIGHTS

2014-15: Team candidate for the Bill Masterton Trophy... Led the team with 173 blocked shots... Team leader for assists (21) and points (25) on the powerplay, as well as for total ice time on the penalty kill (203:10)... **2013-14**: Ranked tied for 2nd among NHL defensemen in Nov. in assists (11) and tied for 3rd in points (12)... Led the team in blocked shots (180) and ice time per game (25:14)... Set 2 career personal-highs in the playoffs in assists and points (0-3-3) on May 27 vs. NYR... **2012-13**: Became the 1st defenseman in Canadiens history to score the game-winning goal in 3 consecutive team games... Led NHL defensemen in Jan. with 8 points (tied with 4 players)... Tied for 1st in the NHL in Jan. with 3 game-winning goals... Finished 2nd in the NHL in Jan. with 4 powerplay goals and 3rd with 8 powerplay points... Finished tied for 7th in the NHL with 15 powerplay assists... Led the NHL defensemen with 4 game-winning goals and ranked tied for 4th with 30 points... **2011-12**: Returned to action on March 10 à VAN after missing the first 68 games of the season due to a knee injury suffered on Nov. 13, 2010 vs. CAR, notching an assist in 17:09 of the ice time... **2010-11**: Returned to action on Oct. 30 vs. FLA after missing the first 10 games of the season due to a knee injury, totaling 5 shots in 23:03 of ice time... Suffered a season-ending knee injury on Nov. 13 vs. CAR... **2009-10**: Led the Canadiens with a +11 +/- differential... Led the team with a +5 plus/minus rating in Dec. and with a +11 in March (tied for 2nd in the NHL)... Led the team's defensemen with 10 assists and 12 points in March (tied for 4th amongst NHL defensemen in both categories)... **2008-09**: Team assist leader in Dec. (8), Jan. (10), Feb. (9 - tied with A. Kovalev) and March (10)... Voted to the All-Star Game starting lineup... **2007-08**: Voted to the Eastern Conference starting lineup for the NHL All-Star Game... Led the team with an average ice time of 24:58 per game... Finished 2nd among defensemen in the NHL with 10 powerplay goals and 10th with 58 points... **2006-07**: Led the Canadiens with a 24:28 time on ice per game... Voted Best Defenseman at the World Hockey Championship... **2005-06**: On Jan. 14 vs. SJS, became the 1st Canadiens defenseman since Jean-Claude Tremblay (12/29/62 vs. DET) to collect 4 points in 1 period, and the 1st Canadiens defenseman since Karl Dykhuis (03/31/01 vs. TOR) to score 2 goals in 1 period... **2003-04**: Finished 3rd in scoring amongst the team's defensemen with 28 points... **2002-03**: Established a career-high in goals (13)... **2001-02**: Participated in all goals on Nov. 13 at BOS (1g, 2a)... At the time of his recall on Nov. 6, was leading the Quebec City Citadelles defensemen in scoring and ranked 2nd in the AHL with a +14 rating... **2000-01**: Had his 1st NHL multi-point game Oct. 10 vs. EDM (2a)... First NHL 2-goal game Jan. 6 at OTT (2g)... **1999-00**: Named Defenseman of the Year and Most Valuable Player in the Russian League, led all defensemen in scoring and was selected to the League All-Star Team... Named Moscow Dynamo's Most Valuable Player... **1998-99**: Defenseman of the Year in the Russian League... **1997-98**: Led all Khimik defensemen (Russian League) in scoring... Named to the World Junior Championship All-Star Team...



INTERNATIONAL

Jeux Olympiques/Olympic Games: 2006, 2010, 2014
 Champ. du monde/World Champ.: 1999, 2000, 2007 (Bronze), 2008 (Or/Gold)
 Coupe du monde/World Cup: 2004
 Championnat du monde junior/World Junior Championship: 1997, 1998

PREMIÈRES/FIRSTS (LNH/NHL)

1^{er} match/1st game: 06/10/00 @ NJD
 1^{er} but/1st goal: 19/10/00 @ PHI (Roman Cechmanek)
 1^{re} aide/1st assist: 06/10/00 @ NJD

UN MATCH/ONE GAME

Plus de buts/Most goals: 2 - (6x) dern./last: 11/01/14 vs CHI
 Plus d'aides/Most assists: 3 - (11x) dern./last: 17/01/15 vs NYI
 Plus de points/Most points: 4 - (2x) dern./last: 25/03/06 vs TOR

SÉQUENCES/STREAKS

Buts/Goals: 3 - 22/01/13 - 27/01/13 (4)
 Aides/Assists: 9 - 07/01/09 - 27/01/09 (9)
 Points: 9 - (2x) dern./last: 07/01/09 - 27/01/09 (2-9-9)

PLATEAUX/MILESTONES (LNH/NHL)

100e match/game: 04/03/02	vs ATL	100e but/goal: 21/11/14	@ BOS
200e match/game: 11/10/03	@ TOR	100e aide/assist: 31/12/05	@ CAR
300e match/game: 30/12/05	@ FLA	200e aide/assist: 06/03/08	@ PHX
400e match/game: 13/03/07	vs NYI	300e aide/assist: 10/03/13	@ FLA
500e match/game: 25/10/08	vs ANA	100e point: 03/02/04	@ PIT
600e match/game: 06/03/10	@ LAK	200e point: 22/03/07	@ BOS
700e match/game: 05/11/13	vs STL	300e point: 17/01/09	@ OTT
800e match/game: 23/12/14	@ NYI	400e point: 09/10/13	@ CGY

HONNEURS/HONORS

Match des étoiles/NHL All-Star Game: 2008, 2009

SAISON RÉGULIÈRE/REGULAR SEASON

SÉRIES/PLAYOFFS

SAISON SEASON	CLUB TEAM	LIGUE LEAGUE	PJ	B	A	PTS	BAN	BDN	BG	PUN	+/-	MJ	B	A	PTS	PUN	
			GP	G	A	PTS	PPG	SHG	GW	PIM	+/-		GP	G	A	PTS	PIM
1995-96	Khimik	C.É.I./CIS	38	0	0	0	-	-	-	14	-	-	-	-	-	-	-
1996-97	Khimik	Russie	43	8	4	12	-	-	-	32	-	2	1	1	2	0	0
1997-98	Russie	CMJ/WJC	6	0	1	1	-	-	-	2	-	-	-	-	-	-	-
	Khimik	Russie	43	10	5	15	-	-	-	83	-	-	-	-	-	-	-
1998-99	Russie	CMJ/WJC	7	3	2	5	-	-	-	6	-	-	-	-	-	-	-
	Dynamo Moscou	Russie	38	10	11	21	-	-	-	32	-	16	3	6	9	6	6
1999-00	Dynamo Moscou	EUROHL	12	7	5	12	-	-	-	12	-	6	2	2	4	4	4
	Russie	CM/WC	6	1	4	5	-	-	-	2	-	-	-	-	-	-	-
1999-00	Dynamo Moscou	Russie	29	11	12	23	-	-	-	28	-	17	4	3	7	8	8
	Russie	CM/WC	6	0	2	2	-	-	-	0	-	-	-	-	-	-	-
2000-01	Canadiens	NHL	63	6	17	23	2	0	0	18	-6	-	-	-	-	-	-
	Québec	AHL	14	0	5	5	0	0	0	4	-	7	1	1	2	2	2
2001-02	Canadiens	NHL	56	5	19	24	2	0	1	24	-1	12	1	3	4	8	8
	Québec	AHL	12	4	6	10	1	0	0	7	-	-	-	-	-	-	-
2002-03	Canadiens	NHL	79	13	24	37	3	0	2	34	13	-	-	-	-	-	-
2003-04	Canadiens	NHL	69	6	22	28	2	0	0	20	-2	11	1	4	5	8	8
2004-05	Russie	CM/WC	2	0	1	1	-	-	-	2	-	-	-	-	-	-	-
	Dynamo Moscou	Russie	42	7	16	23	-	-	-	76	-	10	2	0	2	22	22
2005-06	Russie	CM/WC	9	1	4	5	-	-	-	20	-	-	-	-	-	-	-
	Canadiens	NHL	67	10	36	46	6	1	1	74	13	6	0	1	1	4	4
2006-07	Russie	JO/OG	7	1	2	3	-	-	-	6	-	-	-	-	-	-	-
	Canadiens	NHL	77	6	43	49	5	0	2	56	2	-	-	-	-	-	-
2007-08	Russie	CM/WC	8	3	5	8	-	-	-	2	5	-	-	-	-	-	-
	Canadiens	NHL	82	16	42	58	10	1	2	63	1	12	1	3	4	8	8
2008-09	Russie	CM/WC	6	0	2	2	-	-	-	4	-	-	-	-	-	-	-
	Canadiens	NHL	78	12	52	64	7	0	3	36	-2	-	-	-	-	-	-
2009-10	Canadiens	NHL	45	6	28	34	4	0	1	32	11	8	0	4	4	0	0
	Russie	JO/OG	4	0	2	2	-	-	-	0	-	-	-	-	-	-	-
2010-11	Canadiens	NHL	7	1	2	3	0	0	1	4	2	-	-	-	-	-	-
2011-12	Canadiens	NHL	13	0	3	3	0	0	0	4	-4	-	-	-	-	-	-
2012-13	Canadiens	NHL	48	10	20	30	8	0	4	14	-9	5	0	1	1	0	0
2013-14	Chekhov	KHL	21	1	5	6	-	-	-	16	3	-	-	-	-	-	-
	Canadiens	NHL	81	7	36	43	2	1	1	34	12	17	1	9	10	10	10
2014-15	Russie	JO/OG	5	0	2	2	0	0	0	0	2	-	-	-	-	-	-
	Canadiens	NHL	81	10	40	50	4	0	1	38	22	12	1	1	2	8	8
TOTAUX	NHL		846	108	384	492	55	3	19	451	52	83	5	26	31	46	46



Né/Born: 30.01.85
GREENFIELD PARK, QUÉBEC

Lance de la droite/Shoots right
5'11" – 191 lbs

Sélectionné: 3^e choix San Jose (126) –
2004 (4^e tour)

Drafted: San Jose's 3^e pick (126) –
2004 (4th round)

Acquis: Le 02/03/15 de BUF, en retour
de J. Nevins et d'un choix de 7^e tour
en 2016

Acquired: On 03/02/15 from BUF, in
return for J. Nevins and a 7th-round
pick in 2016

FAITS SAILLANTS

2014-15 : A égalé deux sommets personnels avec 2 buts et points, le 26 fév. c. VAN... A joué son 1er match avec les Canadiens le 4 mars à ANA... Est revenu au jeu le 24 mars à NSH après avoir raté 4 matchs en raison d'une blessure au haut du corps subie le 14 mars à NYI... A inscrit son 1er point (aide) avec les Canadiens le 9 avr. c. DET... **2013-14** : A connu une séquence de 3 matchs avec au moins 1 point (1er au 5 nov.), montrant un dossier de 1-2-3... A raté un total de 15 matchs en raison de blessures... **2012-13** : A obtenu 1 aide à son 300^e match dans la LNH, le 5 mars à CHI... A connu une séquence de 3 matchs avec au moins 1 point (27 mars au 1er avril), montrant un dossier de 2-1-3... **2011-12** : A égalé son sommet personnel avec 2 aides, le 15 jan. à CHI et le 16 fév. à TBL... A égalé son sommet personnel avec 2 points, le 7 jan. c. WSH, le 15 jan. à CHI et le 16 fév. à TBL... **2010-11** : A marqué le 1er but de la saison de SIS, seulement 2:11 après le début du match, le 8 oct. à CBJ à Stockholm... A raté 16 matchs en raison d'une blessure au bas du corps (5; 27 déc. au 3 jan. et 11; 13 jan. au 9 fév.)... A égalé son sommet personnel avec une séquence de 4 matchs avec au moins 1 point (15 au 23 mars), montrant une fiche de 4-2-6... A établi un sommet personnel avec une séquence de 4 matchs avec au moins 1 aide (4 au 9 avril), égalant sa plus longue séquence de matchs avec au moins 1 point, montrant un dossier de 0-4-4... A réussi son 1er match de plus d'un point en séries (1-1-2), lors du 4^e match le 21 avril à LAK... **2009-10** : Est revenu au jeu le 27 nov. à EDM après avoir raté toute la saison 2008-09 et 26 matchs en 2009-10 (108 matchs au total) en raison d'une blessure à la jambe... N'a pas marqué à son 1er lancer de punition en carrière, le 17 déc. c. ANA (c. J.-S. Giguère)... A réussi son 1er match de plus d'un point en carrière (0-2-2), le 8 avril c. VAN... **2008-09** : A raté la saison de la LNH au complet en raison d'une fracture à la jambe... A marqué pour Worcester à son 1er match de la saison, le 16 jan... A aggravé sa blessure à la jambe à son 2^e match, le 18 jan... A joué son 1er match de la saison lors du 3^e match de la série QFAO à ANA... **2007-08** : A obtenu son 1er point (aide) dans la LNH, le 5 oct. à VAN... A marqué son 1er but en désavantage numérique, le 16 déc. à ANA... Nommé la « recrue de l'année PlayStation » des Sharks... Parmi les recrues de la ligue, a fini 1^{er} à égalité pour les buts (2) et les points (3) en désavantage numérique... S'est classé 6^e à égalité parmi les attaquants de la LNH, 7^e à égalité parmi les recrues et 1^{er} à égalité parmi les attaquants recrues avec 66 tirs bloqués... A terminé 6^e dans la LNH en séries pour le pourcentage de réussite sur les mises en jeu (55,6%)... **2006-07** : Nommé co-captaine de l'équipe... A mené Vermont pour les points (35) et les aides (23), se classant 2^e pour les buts (12) et 3^e pour les minutes de punition (46)... S'est classé 10^e à égalité pour les points dans Hockey East... A fait ses débuts professionnels avec Worcester (AHL), le 23 mars à Hartford... A inscrit son 1er point chez les professionnels (1-1-2), le 31 mars à Houston... A pris le 2^e rang avec Worcester pour les minutes de punition en séries (15)... **2005-06** : A fini 3^e de Hockey East pour les aides (28) et 8^e pour les points (40)... Nommé sur l'équipe d'étoiles de la Catamount Cup et nommé joueur étoile avec mention honorable de Hockey East... **2004-05** : Nommé joueur de la semaine INCH au niveau national pour la semaine du 30 nov., après avoir marqué 4 buts en 2 gains, dont un tour du chapeau le 27 nov. c. New Hampshire... A fini 3^e de l'équipe pour les points (30), 4^e pour les buts (11) et 2^e pour les aides (19)... A mené l'équipe pour les minutes de punition (74) et le différentiel, et à égalité pour les buts gagnants... A fini 3^e à égalité pour les points parmi les recrues de l'ECAC... A terminé dans le top 20 parmi les recrues au niveau national pour les points par match...

MITCHELL VS NHL

	PJ	B	A	PTS	P/M	PUN
	GP	G	A	PTS	P/M	PIM
ANA	32	5	2	7	-2	18
ARI	29	3	4	7	3	30
BOS	6	0	1	1	-2	4
BUF	8	0	1	1	-1	4
CGY	25	4	2	6	-7	19
CAR	5	1	0	1	-2	4
CHI	21	0	4	4	-7	6
COL	24	2	4	6	1	2
CBJ	17	2	1	3	0	6
DAL	32	6	3	9	-4	33
DET	22	2	3	5	6	8
EDM	24	1	5	6	2	6
FLA	11	1	3	4	-3	2
LAK	27	1	2	3	-2	18
MIN	15	3	5	8	8	10
NHL	11	0	4	4	0	4
NSH	21	1	3	4	-3	6
NJD	7	1	0	1	2	6
NYI	7	1	1	2	0	5
NYR	6	0	2	2	-4	0
OTT	8	0	0	0	1	4
PHI	8	0	1	1	1	4
PIT	6	0	0	0	-3	0
STL	20	2	3	5	3	10
SJS	8	0	0	0	3	7
TBL	10	0	2	2	0	6
TOR	9	0	0	0	-3	4
VAN	23	3	3	6	-4	2
WSH	8	3	1	4	2	2
WPG	7	0	3	3	3	2
TOT.	457	42	63	105	-12	232

CAREER HIGHLIGHTS

2014-15: Tied his personal bests with 2 goals and points on Feb. 26 vs. VAN... Played his 1st game with the Canadiens on March 4 at ANA... Returned to action on March 24 at NSH after missing 4 games due to an upper body injury suffered on March 14 at NYI... Earned his 1st point (assist) with the Canadiens on April 9 vs. DET... **2013-14**: Had a 3-game point streak (Nov. 1-5) posting a 1-2-3 record... Missed a total of 15 games due to injuries... **2012-13**: Notched an assist in his 300th career NHL game on March 5 at CHI... Had a 3-game point streak (March 27-April 1), posting a 2-1-3 record... **2011-12**: Tied his career high with 2 assists on Jan. 15 at CHI and Feb. 16 at TBL... Tied his personal high with 2 points on Jan. 7 vs. WSH, Jan. 15 at CHI and Feb. 16 at TBL... **2010-11**: Scored the opening goal of SIS season just 2:11 into the game on Oct. 8 at CBJ in Stockholm... Missed 16 games with a lower-body injury (5; Dec. 27-Jan. 3 and 11; Jan. 13-Feb. 9)... Tied his career high with a 4-game point streak (March 15-23), posting a 4-2-6 record... Set a career-high 4-game assist streak (April 4-9), also tying his career-best point streak with a 0-4-4 record... Posted his 1st career multi-point playoff game (1-1-2) in Game 4 on April 21 at LAK... **2009-10**: Returned to the lineup on Nov. 27 at EDM after missing all of 2008-09 and the first 26 games of 2009-10 (108 games total) due to a leg injury... Unsuccessful on his 1st career penalty shot on Dec. 17 vs. ANA (vs. J.-S. Giguère)... Recorded his 1st career multi-point game (0-2-2) on April 8 vs. VAN... **2008-09**: Missed the entire NHL regular season due to a broken leg... Scored a goal for Worcester in his 1st game of the season on Jan. 16... Reinjured his leg in 2nd rehab game on Jan. 18... Appeared in his 1st NHL game of the season in WCQF Game 3 at ANA... **2007-08**: Recorded his 1st NHL point (assist) on Oct. 5 at VAN... Scored his 1st career shorthanded goal on Dec. 16 at ANA... Named PlayStation "Sharks Rookie of the Year"... Among League rookies, tied for 1st in shorthanded goals (2) and points (3)... Ranked tied for 6th among all NHL forwards, tied for 7th among all rookies and tied for 1st among all rookie forwards in blocked shots (66)... Ranked 6th in the NHL in faceoff percentage (55,6%) in the playoffs... **2006-07**: Named as the team's co-captain... Led Vermont in points (35) and assists (23), ranked 2nd in goals (12) and 3rd in penalty minutes (46)... Tied for 10th among Hockey East scoring leaders... Made his professional debut with Worcester (AHL) on March 23 at Hartford... Recorded his 1st professional points (1-1-2) on March 31 at Houston... Ranked 2nd on Worcester in penalty minutes (15) in the playoffs... **2005-06**: Finished 3rd in Hockey East in assists (28) and ranked 8th in points (40)... Named to the Catamount Cup All-Tournament Team and received honorable mention among Hockey East All-Stars... **2004-05**: Named National Player of the Week by INCH on Nov. 30 after scoring 4 goals in 2 wins, including a hat trick on Nov. 27 vs. New Hampshire... Ranked 3rd on team in points (30), 4th in goals (11) and 2nd in assists (19)... Led the team in penalty minutes (74) and plus/minus and tied for most game-winning goals... In ECAC, ranked tied for 3rd in freshman scoring... Finished in nation's top 20 in points per game among rookies...



PREMIÈRES/FIRSTS (LNH/NHL)

1^{er} match / 1st game: 04/10/07 @ EDM
 1^{er} but / 1st goal: 09/11/07 @ ANA (Jean-Sébastien Giguère)
 1^{er} aide / 1st assist: 05/10/07 @ VAN

PREMIÈRES/FIRSTS (CANADIENS)

1^{er} match / 1st game: 04/03/15 @ ANA
 1^{er} aide / 1st assist: 09/04/15 vs DET

UN MATCH/ONE GAME

Plus de buts / Most goals: 2 - (2x) dern./last: 26/02/15 vs VAN
 Plus d'aides / Most assists: 2 - (4x) dern./last: 16/02/12 @ TBL
 Plus de points / Most points: 2 - (8x) dern./last: 26/02/15 vs VAN (2-0-2)

SÉQUENCES/STREAKS

Buts / Goals: 2 - (4x) dern./last: 26/02/15 - 28/02/15 (3)
 Aides / Assists: 4 - 04/04/11 - 09/04/11 (4)
 Points: 4 - (3x) dern./last: 04/04/11 - 09/04/11 (0-4-4)

PLATEAUX/MILESTONES (LNH/NHL)

100^e match/game: 06/01/10 vs STL
 200^e match/game: 02/04/11 vs ANA
 300^e match/game: 05/03/13 @ CHI
 400^e match/game: 23/10/14 @ LAK
 100^e point: 19/02/15 @ PHI

SAISON RÉGULIÈRE/REGULAR SEASON

SÉRIES/PLAYOFFS

SAISON SEASON	CLUB TEAM	LIGUE LEAGUE	GP	B	A	PTS	BAN	BDN	BG	PUN	+/-	MJ	B	A	PTS	PUN	
			GP	G	A	PTS	PPG	SHG	GW	PIM	+/-	GP	G	A	PTS	PIM	
2001-02	C. Ch.-Lemoyne	QMAAA	41	14	41	56	-	-	-	54	-	-	-	-	-	-	-
2002-03	Hotchkiss	High-CT	26	19	30	49	-	-	-	33	-	-	-	-	-	-	-
2003-04	Hotchkiss	High-CT	25	25	37	62	-	-	-	42	-	-	-	-	-	-	-
2004-05	U. of Vermont	ECAC	38	11	19	30	-	-	-	74	-	-	-	-	-	-	-
2005-06	U. of Vermont	Hockey East	38	12	28	40	-	-	-	34	-	-	-	-	-	-	-
2006-07	U. of Vermont	Hockey East	39	12	23	35	-	-	-	46	-	-	-	-	-	-	-
	Worcester	AHL	11	2	5	7	0	0	0	27	7	6	1	1	2	15	
2007-08	San Jose	NHL	82	10	10	20	1	2	0	50	-3	13	1	2	3	10	
2008-09	San Jose	NHL	-	-	-	-	-	-	-	-	-	4	0	0	0	2	
	Worcester	AHL	2	1	0	1	0	0	0	0	0	-	-	-	-	-	
2009-10	San Jose	NHL	56	2	9	11	0	0	0	27	6	15	0	2	2	2	
	Worcester	AHL	5	1	2	3	1	0	0	10	-2	-	-	-	-	-	
2010-11	San Jose	NHL	66	9	14	23	0	0	1	46	10	18	1	4	5	10	
2011-12	San Jose	NHL	76	9	10	19	0	0	0	29	-6	5	0	1	1	6	
2012-13	Minnesota	NHL	45	4	4	8	0	0	1	21	-8	5	1	0	1	0	
	San Francisco	ECHL	2	1	0	1	0	0	0	0	0	-	-	-	-	-	
2013-14	Minnesota	NHL	58	1	8	9	0	0	0	21	-3	-	-	-	-	-	
	Buffalo	NHL	9	1	0	1	0	0	0	4	0	-	-	-	-	-	
2014-15	Buffalo	NHL	51	6	7	13	0	0	2	26	-6	-	-	-	-	-	
	Canadiens	NHL	14	0	1	1	0	0	0	8	-2	12	1	4	5	6	
	TOTAUX	CHC	14	0	1	1	0	0	0	8	-2	12	1	4	5	6	
	TOTAUX	NHL	457	42	63	105	1	2	4	232	-12	72	4	13	17	36	



Né/Born: 20.11.88

NEW CANAAN, CONNECTICUT

Lance de la gauche/Shoots left
6'02" – 213 lbs

Sélectionné : 2^e choix Canadiens (22)
– 2007 (1^{er} tour)

Drafted: Canadiens' 2nd pick (22) –
2007 (1st round)

FAITS SAILLANTS

2014-15 : A mené l'équipe et a terminé 5e dans la LNH (à égalité avec 3 joueurs) avec 37 buts... A terminé 2e dans la LNH avec 10 buts gagnants... A mené la LNH avec un différentiel de +38 (à égalité avec N. Kucherov)... **2013-14** : A complété son 3e tour du chapeau en carrière, en plus de devenir le 2e joueur dans l'histoire de la LNH (E. Cole) à effectuer 2 tirs de punition dans le même match, le 6 fév. c. VAN... A été nommé la 3e étoile de la LNH pour la semaine se terminant le 6 avril, avec une fiche de 4-2-6... A mené l'équipe pour les buts (39 - 4e dans la LNH), les points (60), les buts en avantage numérique (10), les buts gagnants (11 - 1er dans la LNH) et les tirs (270 - 10e dans la LNH)... **2012-13** : A mené l'équipe fév. pour les buts (6) et les points (12)... A été nommé la 1re étoile dans la LNH de la semaine se terminant le 3 mars (4-3-7, 4 pj)... A mené l'équipe en mars avec 61 tirs au but... A mené l'équipe en avril avec un différentiel de +5 (à égalité avec A. Galchenyuk et N. Beaulieu), 6 buts (à égalité avec A. Galchenyuk), 13 points (à égalité avec L. Eller), 26 mises en échec et 47 tirs... A mené l'équipe avec 39 points et 163 tirs au but (7e dans la LNH)... **2011-12** : A mené l'équipe en oct. pour les buts (4 - à égalité avec T. Moen et T. Plekanec), les points (9 - à égalité avec T. Plekanec) et les tirs au but (41)... A mené l'équipe en nov. avec 6 buts... A remporté la tranche du mois de jan. de la coupe Molson (7-3-10, 2bg, +5)... A mené l'équipe en jan. pour les buts (7), les buts gagnants (2), les tirs au but (46) et les minutes de pénalité (15)... A mené l'équipe en fév. pour les buts (7), les tirs au but (41) et les buts en avantage numérique (2, à égalité avec S. Gomez)... Est devenu le 1er Américain à marquer 30 buts en une saison avec les Canadiens, le 8 mars à EDM... A mené l'équipe en mars pour les aides (9), les points (14) et les tirs au but (64)... A mené l'équipe pour les points (65), les tirs au but (286 - 10e à égalité dans la LNH) et les buts à égalité numérique (29 - 4e dans la LNH)... A mené les États-Unis avec 12 points (2-10-12) au Championnat du monde, terminant à égalité au 3e rang pour les aides... **2010-11** : Venait à égalité au 1er rang des pointeurs des Bulldogs et dans l' AHL (17-15-32) au moment de son rappel (12 déc.)... Menait la ligue pour les buts et les tirs au but (132), et se classait à égalité au 2e rang dans la ligue avec 7 buts en avantage numérique... A mené l'équipe avec 41 tirs au but, 22 mises en échec (à égalité avec A. Kostitsyn) et 3 buts en avantage numérique en jan... A mené l'équipe en fév. pour les points (9, à égalité avec T. Plekanec, P.K. Subban et R. Hamrik) et les buts en avantage numérique (3)... A mené l'équipe (à égalité avec R. Hamrik) avec un différentiel de +5 en mars... **2009-10** : A pris le 4e rang de l'équipe (à égalité avec H. Gill) en oct. avec 17 mises en échec... A joué 52 matchs à MTL avant d'être cédé à Hamilton le 24 jan... **2008-09** : A joué son 1er match en carrière dans l' AHL le 10 oct. à Manitoba... A enregistré son 1er point dans l' AHL le 11 oct. à Manitoba... A marqué son 1er but dans l' AHL le 29 oct. c. Hershey... A enfilé son 1er but à son 1er match en carrière dans la LNH, le 2 jan. à NJD... A obtenu sa 1re aide dans la LNH le 7 jan. à NYR... **2007-08** : Nommé la recrue du mois de nov. dans la CCHA, après avoir connu une séquence de 9 matchs avec un point, conservant un dossier de 3-9-12... AA égalité au 3e rang pour les buts (15), 4e pour les aides (24) et les points (39), et 2e pour le différentiel (+31) et les buts en avantage numérique (9) avec Michigan... Nommé recrue de l'année de la CCHA et sur l'équipe d'étoiles des recrues de la CCHA... **2006-07** : Nommé recrue de l'année et sur l'équipe d'étoiles des recrues de la USHL... Nommé sur l'équipe d'étoiles de l'Ouest pour le match des espoirs/étoiles de la USHL...

PACIORETTY VS NHL

	PJ	B	A	PTS	P/M	PUN
	GP	G	A	PTS	P/M	PIM
ANA	4	3	0	3	0	2
ARI	6	2	2	4	1	2
BOS	26	12	10	22	17	14
BUF	26	6	10	16	-5	10
CGY	11	3	3	6	-5	6
CAR	17	9	8	17	6	12
CHI	6	0	2	2	-2	0
COL	8	2	6	8	2	8
CBJ	7	5	3	8	3	9
DAL	7	2	2	4	1	8
DET	9	4	4	8	6	6
EDM	8	5	1	6	-3	2
FLA	22	3	10	13	1	10
LAK	5	1	1	2	-1	9
MIN	5	5	1	6	0	0
NJD	6	2	1	3	4	0
NSH	19	7	4	11	-4	8
NYI	19	10	7	17	6	19
NYR	20	6	4	10	0	12
OTT	26	10	10	20	2	15
PHI	16	3	11	14	5	6
PIT	20	9	7	16	4	11
STL	6	2	0	2	-1	4
SJS	4	0	1	1	-2	2
TBL	20	8	6	14	3	12
TOR	28	12	8	20	0	24
VAN	10	6	4	10	9	2
WSH	20	2	7	9	-1	14
WPG	18	5	3	8	1	10
TOT.	399	144	136	280	47	237

CAREER HIGHLIGHTS

2014-15: Led the team and ranked tied for 5th in the NHL (with 3 players) with 37 goals... Finished 2nd in the NHL with 10 game-winning goals... Led the NHL with a +38 differential (tied with N. Kucherov)... **2013-14**: Completed his 3rd career hat trick and became the 2nd player in NHL history (E. Cole) to be awarded 2 penalty shots in the same game, on Feb. 6 vs. VAN... Was named the NHL 3rd Star of the Week ending on April 6 with a 4-2-6 record... Led the team in goals (39 - 4th in the NHL), points (60), powerplay goals (10), winning goals (11 - 1st in the NHL) and shots (10th in the NHL)... **2012-13**: Led the team in Feb. in goals (6) and points (12)... Named the 1st star in the NHL for the week ending on March 3 (4-3-7, 4 gp)... Led the team in March with 61 shots... Led the team in April with a +5 differential (tied with A. Galchenyuk and N. Beaulieu), 6 goals (tied with A. Galchenyuk, 13 points (tied with L. Eller), 26 hits and 47 shots... Led the team with 39 points and 163 shots on goal (7th in the NHL)... **2011-12**: Led the team in Oct. in goals (4 - tied with T. Moen et T. Plekanec), points (9 - tied with T. Plekanec) and shots on goal (41)... Led the team with 6 goals in Nov... Was the Molson Cup recipient for the month of Jan. (7-3-10, 2wg, +5)... Led in the Jan. in goals (7), winning goals (2), shots on goal (46) and penalty minutes (15)... Led the team in Feb. in goals (7), shots on goal (41) and power play goals (2, tied with S. Gomez)... Became the 1st American-born player to score 30 goals in a season with the Canadiens on March 8 at EDM... Led the team in March in assists (9), points (14) and shots on goal (64)... Led the team in points (65), shots on goal (286 - tied for 10th in the NHL) and even strength goals (29 - 4th in the NHL)... Led the US-squad with 12 points (2-10-12) and finished tied for 3rd in assists at the World Championship... **2010-11**: Was tied for 1st with the Bulldogs and in the AHL in points (17-15-32) when recalled (Dec. 12)... Was leading the league in goals and shots (132), and was tied for 2nd in the AHL with 7 power play goals... Led the team in Jan. with 41 shots on goal, 22 hits (tied with A. Kostitsyn) and 3 power play goals... Led the team in Feb. in points (9, tied with T. Plekanec, P.K. Subban and R. Hamrik) and in powerplay goals (3)... Led the team (tied with R. Hamrik) with a +5 differential in March... **2009-10**: Ranked tied for 4th on the team (H. Gill) with 17 hits in Oct... Played the first 52 games of the season with MTL before being assigned to Hamilton (Jan. 24)... **2008-09**: Played his 1st AHL game on Oct. 10 at Manitoba... Registered his 1st point (assist) in the AHL on Oct. 11 at Manitoba... Tallied his 1st AHL goal on Oct. 29 vs. Hershey... Scored his 1st goal at his 1st game in the NHL on Jan. 2 at NJD... Recorded his 1st assist in the NHL on Jan. 7 at NYR... **2007-08**: Was named the CCHA Rookie of the Month for Nov., after collecting a point in 9 consecutive games, posting a 3-9-12 record... Tied for 3rd in goals (15), 4th in points (39), 4th in assists (24), 2nd in plus/minus (+31) and 2nd in powerplay goals (9) for Michigan... Was named the CCHA Rookie of the Year and named to the CCHA All-Rookie team... **2006-07**: Was named to the USHL All-Rookie Team and captured the Rookie of the Year honours... Was named to the Western team for the 2007 USHL Prospects/All-Star game...



INTERNATIONAL

Jeux Olympiques/Olympic Games: 2014
 Championnat du monde junior/World Junior Championship: 2008
 Championnat du monde/World Championship: 2012

PREMIÈRES/FIRSTS (LNH/NHL)

1^{er} match/1st game: 02/01/09 @ NJD
 1^{er} but/1st goal: 02/01/09 @ NJD (Scott Clemmensen)
 1^{er} aide/1st assist: 07/01/09 @ NYR

UN MATCH/ONE GAME

Plus de buts/Most goals: 3- (4x) dern./last: 04/04/14 @ OTT
 Plus d'aides/Most assists: 3- 16/12/14 vs CAR
 Plus de points/Most points: 5- 04/04/14 @ OTT (3-2-5)

SÉQUENCES/STREAKS

Buts/Goals: 6- 02/01/15 – 15/01/15 (7)
 Aides/Assists: 4- 08/03/12 – 14/03/12 (5)
 Points: 7- (2x) dern./last: 02/01/15 – 17/01/15 (7-3-10)

PLATEAUX/MILESTONES (LNH/NHL)

100^e match/game: 12/01/11 vs PIT 100^e aide/assist: 15/03/14 vs OTT
 200^e match/game: 04/04/12 vs TBL 100^e point: 06/03/12 @ CGY
 300^e match/game: 03/03/14 @ LAK 200^e point: 18/03/14 vs COL
 100^e but/goal: 25/03/14 vs BUF

HONNEURS/HONORS

Trophée Bill-Masterton/Bill Masterton Memorial Trophy: 2012

SAISON RÉGULIÈRE/REGULAR SEASON

SÉRIES/PLAYOFFS

SAISON SEASON	CLUB TEAM	LIGUE LEAGUE	PJ GP	B G	A A	PTS PTS	BAN PPG	BDN SHG	BG GW	PUN PIM	+/- +/-	MJ GP	B G	A A	PTS PTS	PUN PIM	
2004-05	Taft	High-CT	23	5	14	19	-	-	-	-	-	-	-	-	-	-	-
2005-06	Taft	High-CT	26	7	26	33	-	-	-	-	-	-	-	-	-	-	-
2006-07	Sioux City	USHL	60	21	42	63	6	1	4	119	20	-	7	4	6	10	10
2007-08	U. of Michigan	CCHA	37	15	24	39	9	0	-	59	-	-	-	-	-	-	-
	États-Unis	CMJ/WJC	6	0	0	0	0	0	-	8	-2	-	-	-	-	-	-
2008-09	Canadiens	NHL	34	3	8	11	1	0	0	27	-3	-	-	-	-	-	-
	Hamilton	AHL	37	6	23	29	0	0	1	43	1	-	-	-	-	-	-
2009-10	Canadiens	NHL	52	3	11	14	0	0	0	20	-5	-	-	-	-	-	-
	Hamilton	AHL	18	2	9	11	0	0	0	10	12	5	1	0	1	2	-
2010-11	Canadiens	NHL	37	14	10	24	7	0	2	39	-1	-	-	-	-	-	-
	Hamilton	AHL	27	17	15	32	7	0	2	20	4	-	-	-	-	-	-
2011-12	Canadiens	NHL	79	33	32	65	4	0	5	56	2	-	-	-	-	-	-
	États-Unis	CM/WC	8	2	10	12	0	0	1	4	5	-	-	-	-	-	-
2012-13	Canadiens	NHL	44	15	24	39	4	0	0	28	8	4	0	0	0	4	-
	Ambri-Piotta	Suisse	5	1	0	1	-	-	-	4	-2	-	-	-	-	-	-
2013-14	Canadiens	NHL	79	39	21	60	10	1	11	35	8	17	5	6	11	8	-
	États-Unis	JO/OG	5	0	1	1	0	0	0	4	0	-	-	-	-	-	-
2014-15	Canadiens	NHL	80	37	30	67	7	3	10	32	38	11	5	2	7	16	-
	TOTAUX	NHL	399	144	136	280	33	4	28	237	47	32	10	8	18	28	



Né/Born: 20.06.90

STERLING HEIGHTS, MICHIGAN

Lance de la droite/Shoots right
6'02" — 223 lbsSélectionné : 4^e choix Toronto (128) –
2008 (5^e tour)Drafted: Toronto's 4th pick (128) –
2008 (5th round)Acquis: Le 03/07/08 de TOR avec un
choix de 2^e tour en 2010, en retour de
M. GrabovskiAcquired: On 07/03/08 from TOR with
a 2nd-round pick in 2010, in return for
M. Grabovski

PATERYN VS NHL

	PJ	B	A	PTS	P/M	PUN
	GP	G	A	PTS	P/M	PIM
CAR	1	0	0	0	2	0
CBJ	2	0	0	0	-1	2
DET	1	0	0	0	0	0
FLA	4	0	0	0	0	0
NSH	1	0	0	0	2	2
NYI	1	0	0	0	0	0
OTT	2	0	0	0	1	0
STL	1	0	0	0	0	0
SJS	1	0	0	0	0	0
TBL	3	0	0	0	-2	2
TOR	2	0	0	0	0	0
WPG	1	0	0	0	-2	0
TOT.	20	0	0	0	0	6

FAITS SAILLANTS

2014-15 : A joué son 1er match de la saison avec les Canadiens le 18 fév. à OTT... A complété 6 mises en échecs le 28 fév. c. TOR, un sommet en carrière... A bloqué 3 tirs et obtenu 16:19 de temps de glace le 19 mars contre CAR, deux sommets personnels en carrière... A maintenu un différentiel de +2, le 19 mars c. CAR et le 24 mars à NSH... A joué son 1er match en carrière en séries, le 22 avril à OTT... A inscrit son 1er point (aide) en carrière en séries, le 24 avril à OTT... A connu une séquence de 2 matchs avec au moins 1 aide (24 au 26 avril), montrant une fiche de 0-2-2... A récolté 15 points (3-12-15) en 53 matchs avec Hamilton dans l'AHL... **2013-14** : A mené les défenseurs des Bulldogs avec 15 buts et 34 points en 68 matchs... A purgé 67 minutes de punition et maintenu un différentiel de +4... Était un des capitaines adjoints... **2012-13** : A joué son 1er match chez les professionnels, le 13 oct. à Grand Rapids... A obtenu son 1er point (aide) chez les professionnels, le 28 oct. c. Abbotsford... A marqué son 1er but chez les professionnels, le 6 fév. à Toronto... Présentait un dossier de 4-4-8 avec 15 minutes de pénalité, en 22 matchs avec les Bulldogs de Hamilton, au moment de son rappel le 7 mars... A joué son 1er match en carrière dans la LNH, le 9 mars à TBL... A mené les défenseurs des Bulldogs pour les buts (7, à égalité avec N. Beaulieu)... A mené les Bulldogs pour les buts gagnants (3, à égalité avec S. Quailer et P. Holland)... **2011-12** : Était capitaine adjoint de son équipe à sa dernière saison à Michigan, montrant une fiche de 2-13-15 avec 65 minutes de punition... **2010-11** : A totalisé 17 points (3-14-17) et 28 minutes de punition à sa 3e saison avec Michigan... **2009-10** : A sa 2e saison à Michigan, a inscrit 6 points (1-5-6) et 18 minutes de pénalité en 33 matchs... **2008-09** : A récolté 5 aides et 32 minutes de pénalité en 28 parties à sa 1re saison universitaire à Michigan... **2007-08** : En 60 matchs avec Ohio, a mené l'équipe pour les minutes de pénalité (145) et a mené les défenseurs de l'équipe pour les aides (24) et les points (27)... **2006-07** : A disputé 27 matchs avec Brother Rice, inscrivant 28 points (9-19-28) et 44 minutes de punition... **2005-06** : A totalisé 8 aides et 34 minutes de punition en 24 matchs avec Brother Rice... **2004-05** : A joué 29 matchs avec Brother Rice, conservant un dossier de 2-8-10 et 42 minutes de punition...

CAREER HIGHLIGHTS

2014-15: Played his 1st game of the season with the Canadiens on Feb. 18 at OTT... Tallied 6 hits on Feb. 28 vs. TOR, a career high... Blocked 3 shots and played 16:19 on March 18 vs. CAR, 2 personal career highs... Maintained a +2 differential on March 19 against Carolina and March 24 at NSH... Played his 1st career playoff game on April 22 at OTT... Recorded his 1st career point (assist) in the playoffs on April 24 at OTT... Had a 2-game assist streak (April 24-26), posting a 0-2-2 record... Totaled 15 points (3-12-15) in 53 games with Hamilton in the AHL... **2013-14**: Led Bulldogs defensemen with 15 goals and 34 points in 68 games... Served 67 penalty minutes and maintained a +4 differential... Served as assistant captain... **2012-13**: Played his 1st career game in the pros on Oct. 13 at Grand Rapids... Recorded his 1st point (assist) in the pros on Oct. 28 vs. Abbotsford... Scored his 1st goal in the pros on Feb. 6 at TOR... Had a 4-4-8 record with 15 penalty minutes in 22 games for the Hamilton Bulldogs when recalled on March 7... Played his 1st career game in the NHL on March 9 at TBL... Led the Bulldogs defensemen in goals (7, tied with N. Beaulieu)... Led the Bulldogs in game-winning goals (3, tied with S. Quailer and P. Holland)... **2011-12**: Was assistant captain of his team at his senior year with Michigan, while posting a 2-13-15 record with 65 penalty minutes... **2010-11**: Totaled 17 points (3-14-17) and 28 penalty minutes in 40 games at his 3rd season with Michigan... **2009-10**: In 33 games as a sophomore at Michigan, tallied 6 points (1-5-6) and 18 penalty minutes... **2008-09**: Harvested 5 assists and 32 penalty minutes in 28 games as a freshman at Michigan... **2007-08**: In 60 games with Ohio, led the team in penalty minutes (145) and led the team defensemen in assists (24) and points (27)... **2006-07**: Sued up for 27 games with Brother Rice, recording 28 points (9-19-28) and 44 penalty minutes... **2005-06**: Totaled 8 assists and 34 penalty minutes in 24 games with Brother Rice... **2004-05**: Played 29 games with Brother Rice, posting a 2-8-10 record with 42 penalty minutes...



PREMIÈRES/FIRSTS (LNH/NHL)

1^{er} match/1st game: 09/03/13

SAISON RÉGULIÈRE/REGULAR SEASON

SÉRIES/PLAYOFFS

SAISON SEASON	CLUB TEAM	LIGUE LEAGUE	PJ GP	B G	A A	PTS PTS	BAN PPG	BDN SHG	BG GW	PUN PIM	+/- +/-	MJ GP	B G	A A	PTS PTS	PUN PIM
2004-05	Brother Rice	High-MI	29	2	8	10	-	-	-	42	-	-	-	-	-	-
2005-06	Brother Rice	High-MI	24	0	8	8	-	-	-	34	-	-	-	-	-	-
2006-07	Brother Rice	High-MI	27	9	19	28	-	-	-	44	-	-	-	-	-	-
2007-08	Ohio	USHL	60	3	24	27	1	0	0	145	-1	-	-	-	-	-
2008-09	U. of Michigan	CCHA	28	0	5	5	-	-	-	32	-	-	-	-	-	-
2009-10	U. of Michigan	CCHA	33	1	5	6	-	-	-	18	-	-	-	-	-	-
2010-11	U. of Michigan	CCHA	40	3	14	17	0	0	0	28	-	-	-	-	-	-
2011-12	U. of Michigan	CCHA	41	2	13	15	0	0	0	65	-	-	-	-	-	-
2012-13	Canadiens	NHL	3	0	0	0	0	0	0	0	0	0	0	0	0	0
	Hamilton	AHL	39	7	5	12	4	0	3	27	-12	-	-	-	-	-
2013-14	Hamilton	AHL	68	15	19	34	7	1	3	67	4	-	-	-	-	-
2014-15	Canadiens	NHL	17	0	0	0	0	0	0	6	0	7	0	3	3	2
	Hamilton	AHL	53	3	12	15	1	0	1	56	-1	-	-	-	-	-
TOTAUX		NHL	20	0	0	0	0	0	0	6	0	7	0	3	3	2



Né/Born: 09.12.87
ANN ARBOR, MICHIGAN

Lance de la droite/Shoots right
6'03" – 204 lbs

Sélectionné : 1^{er} choix Edmonton (45)
– 2006 (2^e tour)
Drafted: Edmonton's 1st pick (45) –
2006 (2nd round)

Acquis: Le 02/03/15 de EDM, en
retour d'un choix de 2^e tour en 2015
et d'un choix conditionnel de 5^e tour
en 2015

Acquired: On 03/02/15 from EDM, in
return for a 2nd-round pick in 2015
and a conditional 5th-round pick
in 2015

PETRY VS NHL

	PJ GP	B G	A	PTS PTS	P/M P/M	PUN PIM
ANA	16	1	3	4	-8	14
ARI	20	1	2	3	-13	16
BOS	5	0	1	1	2	6
BUF	6	1	2	3	-9	0
CGY	20	1	5	6	0	12
CAR	3	0	1	1	2	0
CHI	13	2	5	7	-1	0
COL	16	0	3	3	1	8
CBJ	10	1	2	3	11	7
DAL	15	2	3	5	-10	8
DET	13	1	3	4	-5	0
FLA	8	0	2	2	-5	6
LAK	15	0	3	3	0	6
MIN	17	1	2	3	2	8
MTL	6	1	1	2	3	2
NSH	17	1	4	5	0	8
NJD	6	0	2	2	-5	2
NYI	7	0	0	0	6	2
NYR	4	0	0	0	0	0
OTT	8	1	2	3	-2	0
PHI	4	0	0	0	-1	4
PIT	5	0	1	1	-1	4
STL	14	0	1	1	-18	4
SJS	19	0	5	5	-1	12
TBL	8	1	0	1	-2	4
TOR	6	1	1	2	-7	4
VAN	21	2	4	6	1	4
WSH	5	1	1	2	-2	4
WPG	7	1	2	3	-6	4
TOT.	314	20	61	81	-68	149

FAITS SAILLANTS

2014-15 : A obtenu 6 tirs, un sommet en carrière, le 27 nov. à NSH... A joué son 1^{er} match avec les Canadiens le 2 mars à SJS... A joué son 300^e match dans la LNH le 10 mars c. TBL... A enregistré son 1^{er} point avec les Canadiens (aide) le 28 mars c. FLA... A marqué son 1^{er} but avec les Canadiens le 30 mars c. TBL... A établi un sommet personnel avec une séquence de 6 matchs avec au moins 1 point (28 mars au 9 avr.), montrant une fiche de 3-4-7... **2013-14** : A maintenu un différentiel de +3, un sommet en saison, le 16 nov. à CGY... A totalisé 9 mises en échec le 25 nov. c. CHI, un sommet en carrière... A produit un sommet en saison de 5 tirs le 12 déc. c. BOS, le 23 déc. c. WPG et le 24 jan. c. PHX... A joué son 200^e match dans la LNH, le 7 jan. c. STL... A produit 4 aides en 7 matchs pour les États-Unis au Championnat du monde, présenté à Minsk... **2012-13** : A égalé un sommet personnel avec +5, le 26 avril à MIN... A mené l'équipe pour la moyenne de temps de glace par match (21:54)... A égalité au 3^e rang des défenseurs des Oilers avec 12 points (3-9-12)... A fini 2^e au sein de l'équipe avec 112 mises en échec... A aidé les États-Unis à remporter le bronze au Championnat du monde, présenté à Stockholm et Helsinki... **2011-12** : A obtenu 3 aides (sommet en carrière) et un sommet d'équipe en saison de +5, le 19 nov. c. CHI... A joué 28:50 le 23 mars à FLA, un sommet personnel en carrière... A mené les défenseurs de l'équipe avec 25 points (2-23-25)... A bloqué 7 tirs le 5 avril c. ANA, un sommet personnel en carrière... A récolté 5 points (2-3-5), 4 minutes de punition et un différentiel de +4 en 8 matchs au Championnat du monde présenté à Helsinki et Stockholm... **2010-11** : A joué son 1^{er} match et amassé son 1^{er} point (aide) dans la LNH, le 28 déc. c. BUF... A marqué son 1^{er} but dans la LNH, le 20 jan. c. DAL... A réussi son 1^{er} match de plus d'un point (0-2-2), le 5 avril c. VAN... A joué 41 matchs avec Oklahoma, récoltant 24 points (7-17-24), menant les défenseurs de l'équipe pour les buts... **2009-10** : A mené les défenseurs de son équipe pour les aides (25) et les points (29) en 38 matchs... Capitaine de l'équipe de Michigan State... A fait ses débuts dans l'AHL avec Springfield, le 26 mars à Lowell... **2008-09** : A totalisé 24 points à Michigan State... Était assistant capitaine pour les Spartans... **2007-08** : A mené les défenseurs de son équipe pour les aides (21)... **2006-07** : A mené les défenseurs à Des Moines pour les buts (18), les aides (27) et les points (45)... **2005-06** : A mené les défenseurs de l'USHL pour les points (7 – à égalité avec Eli Vlaisavljevich) et les buts (2 – à égalité avec 4 joueurs) pendant les séries...

CAREER HIGHLIGHTS

2014-15: Totaled 6 shots, a career high, on Nov. 27 at NSH... Played his 1st game with the Canadiens on March 2 at SJS... Dressed for his 300th NHL game on March 10 vs. TBL... Recorded his 1st point with the Canadiens (assist) on March 28 vs. FLA... Scored his 1st goal with the Canadiens on March 30 vs. TBL... Set a personal high with a 6-game point streak (March 28 to April 9), posting a 3-4-7 record... **2013-14**: Had a season high +3 on Nov. 16 at CGY... Totaled a career high 9 hits on Nov. 25 vs. CHI... Produced a season high 5 shots on Dec. 12 vs. BOS, Dec. 23 vs. WPG and Jan. 24 vs. PHX... Played his 200th career NHL game on Jan. 7 vs. STL... Produced 4 assists in 7 games for Team USA at the World Championship played in Minsk... **2012-13**: Tied a career high +5 on April 26 at MIN... Lead the team in ice time averaging 21:54 per game... Tied for 3rd among Oilers defenseman with 12 points (3-9-12)... Finished 2nd on the team in hits (112)... Helped Team USA earn bronze at the World Championship played in Stockholm and Helsinki... **2011-12**: Posted 3 assists (career high) and a team-high +5 on Nov. 19 vs. CHI... Played a career high 28:50 on March 23 at FLA... Finished 1st on the team in scoring among defenseman with 25 points (2-23-25)... Totaled a career high 7 blocked shots on April 5 vs. ANA... Harvested 5 points (2-3-5), 4 penalty minutes and a +4 differential in 8 games at the World Championship played in Helsinki and Stockholm... **2010-11**: Played his 1st NHL game and collected his 1st career point (assist) on Dec. 28 vs. BUF... Scored his 1st NHL goal on Jan. 20 vs. DAL... Had his 1st multi-point game (0-2-2) on April 5 vs. VAN... Appeared in 41 games for Oklahoma collecting 24 points (7-17-24) while leading the team defensemen in goals... **2009-10**: Led his team defensemen in assists (25) and points (29) in 38 games... Was team captain at Michigan State... Made his AHL debut with Springfield on March 26 at Lowell... **2008-09**: Totaled 24 points (3-21-24) in 42 games at Michigan State... Served as assistant captain for the Spartans... **2007-08**: Led his team defensemen in assists (21)... **2006-07**: Led Des Moines defensemen in goals (18), assists (27) and points (45)... **2005-06**: Led USHL defensemen in points (7 – tied with Eli Vlaisavljevich) and goals (2 – tied with 4 players) in the playoffs...



INTERNATIONAL

Championnat du monde/World Championship: 2012, 2013 (Bronze), 2014

PREMIÈRES/FIRSTS (LNH/NHL)

1^{er} match/1st game: 28/12/10 vs BUF
 1^{er} but/1st goal: 20/01/11 vs DAL (Kari Lehtonen)
 1^{er} aide/1st assist: 28/12/10 vs BUF

PREMIÈRES/FIRSTS (CANADIENS)

1^{er} match/1st game: 02/03/15 @ SJS
 1^{er} but/1st goal: 30/03/15 vs TBL (Ben Bishop)
 1^{er} aide/1st assist: 28/03/15 vs FLA

UN MATCH/ONE GAME

Plus de buts/Most goals: 1 - (20x) dern./last: 09/04/15 vs DET
 Plus d'aides/Most assists: 3 - 19/11/11 vs CHI
 Plus de points/Most points: 3 - 19/11/11 vs CHI (0-3-3)

SÉQUENCES/STREAKS

Buts/Goals: 2 - (2x) dern./last: 30/03/15 - 02/04/15 (2)
 Aides/Assists: 3 - (5x) dern./last: 03/04/15 - 09/04/15 (3)
 Points: 6 - 28/03/15 - 09/04/15 (3-4-7)

PLATEAUX/MILESTONES (LNH/NHL)

100^e match/game: 18/03/12 vs PHX
 200^e match/game: 07/01/14 vs STL
 300^e match/game: 10/03/15 vs TBL

SAISON RÉGULIÈRE/REGULAR SEASON

SÉRIES/PLAYOFFS

SAISON SEASON	CLUB TEAM	LIGUE LEAGUE	PJ GP	B G	A A	PTS PTS	BAN PPG	BDN SHG	BG GW	PUN PIM	+/- +/-	MJ GP	B G	A A	PTS PTS	PUN PIM	
2004-05	St-Mary's	High-MJ	23	2	8	10	-	-	-	-	-	6	2	5	7	-	
2005-06	Detroit	MWEHL	33	7	21	28	-	-	0	24	-	-	-	-	-	-	
	Des Moines	USHL	48	1	14	15	0	0	0	68	6	11	2	5	7	8	
2006-07	Des Moines	USHL	55	18	27	45	15	0	2	71	0	8	0	6	6	10	
2007-08	Michigan State	CCHA	42	3	21	24	-	-	-	28	-	-	-	-	-	-	
2008-09	Michigan State	CCHA	38	2	12	14	-	-	-	32	-	-	-	-	-	-	
2009-10	Springfield	AHL	8	0	3	3	0	0	0	2	-10	-	-	-	-	-	
	Michigan State	CCHA	38	4	25	29	-	-	-	26	-	-	-	-	-	-	
2010-11	Edmonton	NHL	35	1	4	5	0	0	0	10	-12	-	-	-	-	-	
	Oklahoma City	AHL	41	7	17	24	2	1	1	18	-6	6	0	1	1	4	
2011-12	Edmonton	NHL	73	2	23	25	1	0	0	26	-7	-	-	-	-	-	
	Oklahoma City	AHL	2	0	1	1	0	0	0	2	1	-	-	-	-	-	
	États-Unis	CM/WC	8	2	3	5	0	0	0	4	4	-	-	-	-	-	
2012-13	Edmonton	NHL	48	3	9	12	0	1	0	29	1	-	-	-	-	-	
	États-Unis	CM/WC	10	0	0	0	0	0	0	4	-3	-	-	-	-	-	
2013-14	Edmonton	NHL	80	7	10	17	1	0	0	42	-22	-	-	-	-	-	
	États-Unis	CM/WC	7	0	4	4	0	0	0	4	0	-	-	-	-	-	
2014-15	Edmonton	NHL	59	4	11	15	1	0	1	32	-25	-	-	-	-	-	
	Canadiens	NHL	19	3	4	7	0	0	0	10	-3	12	2	1	3	4	
TOTAUX			CHC	19	3	4	7	0	0	0	10	-3	12	2	1	3	4
TOTAUX			NHL	314	20	61	81	3	1	1	149	-68	12	2	1	3	4



Né/Born: 31.10.82

KLADNO, CZE

Lance de la gauche/Shoots left
5'11" – 195 lbsSélectionné: 4^e choix Canadiens (71)
– 2001 (3^e tour)Drafted: Canadiens' 4th pick (71) –
2001 (3rd round)

PLEKANEC VS NHL

	PJ	B	A	PTS	P/M	PUN
	GP	G	A	PTS	P/M	PIM
ANA	9	2	5	7	-1	6
ARI	10	3	6	9	2	0
BOS	60	12	29	41	-1	34
BUF	59	13	18	31	1	22
CGY	13	3	2	5	-10	8
CAR	36	11	23	34	8	10
CHI	10	0	2	2	-4	2
COL	8	2	4	6	0	4
CBJ	12	3	7	10	-2	10
DAL	9	0	2	2	-2	10
DET	14	7	5	12	5	6
EDM	14	2	6	8	-13	16
FLA	38	9	8	17	1	24
LAK	10	4	3	7	4	4
MIN	9	0	2	2	-2	4
NSH	10	2	2	4	0	4
NJD	35	9	6	15	-10	14
NYI	37	17	21	38	13	16
NYR	36	11	14	25	5	10
OTT	59	15	24	39	6	48
PHI	37	9	21	30	12	36
PIT	36	10	13	23	-13	20
STL	10	0	3	3	-2	6
SJS	9	4	2	6	3	10
TBL	38	9	16	25	13	14
TOR	61	16	23	39	9	48
VAN	12	5	5	10	9	10
WSH	37	14	14	28	4	22
WPG	33	10	11	21	5	20
TOT.	761	202	297	499	40	438

FAITS SAILLANTS

2014-15 : A égalé un sommet personnel avec 4 points (2-2-4), le 17 jan. c. NYI... Un des 5 joueurs des Canadiens à avoir disputé tous les matchs de la saison, une première pour lui depuis la saison 2009-2010... A mené les attaquants de l'équipe et a terminé 2e dans l'équipe (à égalité avec P.K. Subban) avec 60 points... **2013-14** : A mené l'équipe en oct. pour les buts (6), les buts en avantage numérique (3, à égalité avec R. Bourque) et les points (11, à égalité avec P.K. Subban)... A mené la LNH avec 3 buts gagnants en oct. (à égalité avec 3 joueurs)... A établi un sommet personnel en séries, avec une séquence de 5 matchs avec au moins 1 point (20 avril au 6 mai), montrant un dossier de 2-3-5... **2012-13** : A fini 3e à égalité dans la LNH en jan. avec 3 buts en avantage numérique... A mené l'équipe en séries pour les aides (4) et les points (4 - à égalité avec P.K. Subban)... **2011-12** : A mené l'équipe en oct. pour les buts (4 - à égalité avec T. Moen et M. Pacioretty), les points (9 - à égalité avec M. Pacioretty) et les buts gagnants (2)... A pris le 2e rang à égalité dans la LNH en nov. avec 11 aides... A marqué en désavantage numérique, le 7 avril c. TOR, devenant le 1er joueur des Canadiens depuis Guy Carbonneau (24 mars 1983 c. MNS) à marquer à 3 contre 5... A mené l'équipe pour les buts (3 - 4e à égalité dans la LNH) et les points (6 - 3e dans la LNH) en désavantage numérique... A mené les attaquants de l'équipe pour le temps de glace total (260:58 - 2e parmi les attaquants de la LNH) et la moyenne de temps de glace par match (3:13 - 2e parmi les attaquants de la LNH) en infériorité numérique... **2010-11** : A dominé l'équipe en jan. avec 5 buts et a pris le 1er rang de l'équipe avec 9 points (à égalité avec J. Wisniewski)... A remporté le segment de jeu de la coupe Molson... A mené l'équipe en fév. avec 9 points (à égalité avec M. Pacioretty, P.K. Subban et R. Hamrik), un différentiel de +4 et 46 tirs (à égalité avec B. Gionta)... **2009-10** : A marqué le plus de buts (4) de l'équipe en fév... A obtenu le plus d'aides et de points chez les Canadiens en oct. (10 et 13), nov. (9 et 12) et déc. (17 et 21)... A pris le 2e rang de la ligue pour les aides (17) et le 3e rang pour les points (21) en déc... **2008-09** : A mené l'équipe au chapitre des tirs au but en oct. (31) et en jan. (36)... A mené les Canadiens en fév. au chapitre des buts (7), des points (14), des buts sur la route (5) et des buts en avantage numérique (3)... **2007-08** : A mené l'équipe avec 14 points en déc... A mené l'équipe avec 14 points et un différentiel de +9 en jan... A mené l'équipe pour les buts (8), les buts en avantage numérique (5) et les buts gagnants (2) en fév... A terminé au 2e rang chez les Canadiens avec un différentiel de +15... **2006-07** : A terminé au 2e rang chez les Canadiens au chapitre du différentiel (+10) et des buts en désavantage numérique (2)... A remporté le segment de jeu de la Coupe Molson (14 points)... **2005-06** : A connu son 1er match de 3 points et son 1er match de 2 buts en carrière le 23 jan. c. CAR... À ses 1ers championnats du monde, a marqué 3 buts en 9 matchs... **2004-05** : A mené les Bulldogs aux chapitres des parties jouées (80), des buts (29), des passes (35), des points (64), des buts en avantage numérique (11), des buts gagnants (7), des points en désavantage numérique (12 - à égalité avec C. Locke) et des tirs au but (254)... Élu Joueur par excellence du Match des étoiles de la Ligue américaine grâce à un but en temps réglementaire et un autre en tirs de barrage... Vainqueur du concours du patineur le plus rapide tenu dans le cadre du Match des étoiles de la AHL... **2003-04** : Meneur chez les Bulldogs au chapitre des passes (43), des points (66), des buts victorieux (9) et des buts en désavantage numérique (3)... Élu au sein de l'Équipe Planet/USA lors du Match des étoiles de la AHL... **2002-03** : À sa 1re saison dans l'AHL, a terminé au 6e rang au chapitre des buts (19), des passes (27) et des points (46) chez les Bulldogs...

CAREER HIGHLIGHTS

2014-15: Tied his personal high with 4 points (2-2-4) on Jan. 17 vs. NYI... Was 1 of 5 Canadiens' players who played a full 82-game season, his first time since 2009-10... Led the team's forwards and ranked 2nd on the team (tied with P.K. Subban) with 60 points... **2013-14**: Led the team in Oct. in goals (6), powerplay goals (3, tied with R. Bourque) and points (11, tied with P.K. Subban)... Led the NHL with 3 winning goals in Oct. (tied with 3 others)... Set a personal-high in the playoffs with a 5-game point streak (April 20 to May 6), posting a 2-3-5 record... **2012-13**: Tied for 3rd in the NHL in Jan. with 3 powerplay goals... Led the team in the playoffs in assists (4) and points (4 - tied with P.K. Subban)... **2011-12**: Led the team in Oct. in goals (4 - tied with T. Moen and M. Pacioretty), points (9 - tied with M. Pacioretty) and winning goals (2)... Tied for 2nd in the NHL in Nov. with 11 assists... Led the team's forwards in March in average time on ice per game (21:20)... Scored on the penalty kill on April 7 vs. TOR, becoming the first Canadiens player since Guy Carbonneau (March 24, 1983) to score a 3-on-5 goal... Led the team in goals (3 - tied for 4th in the NHL) and points (6 - 3rd in the NHL) on the penalty kill... Led the team's forwards in time on ice total (260:58 - 2nd among NHL forwards) and average time on ice (3:13 - 2nd among NHL forwards) while shorthanded... **2010-11**: Led the team in Jan. with 5 goals and finished 1st with 9 points (tied with J. Wisniewski)... Was the Molson Cup recipient for the month of Jan... Led the team in Feb. with 9 points (tied with M. Pacioretty, P.K. Subban and R. Hamrik), a +4 differential and 46 shots (tied with B. Gionta)... **2009-10**: Led the team in assists and points in Oct. (10 and 13), Nov. (9 and 12) and Dec. (17 and 21)... Ranked 2nd in the NHL with 17 assists and 3rd with 21 points in Dec... **2008-09**: Led the team in shots on goal in Oct. (31) and Jan. (36)... Led the Canadiens in Feb. in goals (7), points (14), road goals (5) and powerplay goals (3)... **2007-08**: Led the team with 14 points in Dec... Led the team with 14 points and a +9 rating in Jan... Led the team with 8 goals, 5 powerplay goals and 2 game-winning goals in Feb... Finished 2nd on the team with a +15 rating... **2006-07**: Ranked 2nd among Canadiens players in rating (+10) and in shorthanded goals (2)... Won the Jan. segment of the Molson Cup (14 points)... **2005-06**: Had his 1st career 3-point game and his first 2-goal game on Jan. 23 vs. CAR... Played in his 1st career World Championship, scoring 3 goals in 9 contests... **2004-05**: Led the Hamilton Bulldogs in games played (80), goals (29), assists (35), points (64), powerplay goals (11), game-winning goals (7), shorthanded points (12 - tied with C. Locke), and shots on goal (254)... Named Most Valuable Player at the AHL All-Star Classic after scoring 1 goal in regulation time and one more in the shootout... Winner of the Fastest Skater Competition as part of the All-Star Classic... **2003-04**: Led the Bulldogs in assists (43), points (66), game-winning goals (9) and shorthanded goals (3)... Was selected to the Planet/USA Team at the AHL All-Star Classic... **2002-03**: In his 1st season in the AHL, finished 6th among Bulldogs players in goals (19), assists (27) and points (46)...



INTERNATIONAL

Jeux Olympiques/Olympic Games: 2010, 2014

Championnat du monde/World Championships: 2006 (argent/silver), 2007, 2008, 2009, 2011 (Bronze), 2012 (Bronze), 2013, 2015

Champ. du monde junior/World Junior Champ.: 2001 (Or/Gold), 2002

PREMIÈRES/FIRSTS (LNH/NHL)

1^{er} match/1st game: 31/12/03 - MTL 1 @ DAL 1
 1^{er} but/1st goal: 15/10/05 - TOR 3 @ MTL 2 (Ed Belfour)
 1^{er} aide/1st assist: 06/10/05 - MTL 4 @ NYR 3

UN MATCH/ONE GAME

Plus de buts/Most goals: 3 - 29/02/08 - @ BUF
 Plus d'aides/Most assists: 3 - (7x) - dern./last: 27/03/13 @ BOS
 Plus de points/Most points: 4 - (6x) - dern./last: 17/01/15 vs NYI (2-2-4)

SÉQUENCES/STREAKS

Buts/Goals: 5 - 18/02/09 - 27/02/09 (6)
 Aides/Assists: 5 - 06/11/01 - 16/11/10 (8)
 Points: 9 - (2x) dern./last: 09/02/09 - 04/03/09 (8-6-14)

PLATEAUX/MILESTONES (LNH/NHL)

100^e match/game: 14/12/06 vs TBL
 200^e match/game: 29/01/08 vs WSH
 300^e match/game: 19/03/09 @ OTT
 400^e match/game: 23/10/10 @ OTT
 500^e match/game: 10/12/11 @ NJD
 600^e match/game: 05/10/13 vs PHI
 700^e match/game: 20/11/14 vs STL
 100^e but/goal: 05/04/15 @ FLA
 100^e aide/assist: 11/02/09 @ EDM
 200^e aide/assist: 17/11/11 @ NYI
 100^e point: 13/12/07 @ PHI
 200^e point: 12/11/09 @ PHX
 300^e point: 15/02/11 vs BUF
 400^e point: 17/10/13 vs CBJ

SAISON RÉGULIÈRE/REGULAR SEASON

SÉRIES/PLAYOFFS

SAISON SEASON	CLUB TEAM	LIGUE LEAGUE	B	P	A	PTS	BAN	BDN	BG	PUN	+/-	MJ	B	A	PTS	PUN		
			GP	G	A	PTS	PPG	SHG	GW	PIM	+/-	GP	G	A	PTS	PIM		
1998-99	Kladno Jr	CZE-Jr	53	22	20	42	-	-	-	-	-	-	-	-	-	-	-	
1999-00	Kladno Jr	CZE-Jr	43	14	16	30	-	-	-	4	-	-	-	-	-	-	-	
2000-01	Rép. tchèque	CM/WC U18	6	1	1	2	-	-	-	2	-	-	-	-	-	-	-	
	Vagnerplast Kladno	CZE	47	9	9	18	-	-	-	24	-	-	-	-	-	-	-	
2001-02	Kladno Jr	CZE-Jr	9	6	4	10	-	-	-	4	-	-	-	-	-	-	-	
	Rép. tchèque	CM/WCJ	7	1	1	2	-	-	-	6	-	-	-	-	-	-	-	
2002-03	Vagnerplast Kladno	CZE	48	7	16	23	-	-	-	28	-	-	-	-	-	-	-	
	Rép. tchèque	CM/WCJ	7	3	4	7	-	-	-	0	-	-	-	-	-	-	-	
2002-03	Hamilton	AHL	77	19	27	46	6	0	3	74	-	13	3	2	5	8	-	
2003-04	Canadiens	NHL	2	0	0	0	0	0	0	0	0	-	-	-	-	-	-	
2004-05	Hamilton	AHL	74	23	43	66	5	3	9	90	-	10	2	5	7	6	-	
	Hamilton	AHL	80	29	35	64	11	1	7	68	-	4	2	4	6	6	-	
2005-06	Canadiens	NHL	67	9	20	29	1	0	0	32	4	6	0	4	4	6	-	
2006-07	Hamilton	AHL	2	0	0	0	0	0	0	2	-	-	-	-	-	-	-	
	Rép. tchèque	CM/WC	9	3	0	3	-	-	-	20	-	-	-	-	-	-	-	
2006-07	Canadiens	NHL	81	20	27	47	5	2	1	36	10	-	-	-	-	-	-	
2007-08	Hamilton	AHL	7	4	4	8	-	-	-	2	3	-	-	-	-	-	-	
	Rép. tchèque	CM/WC	7	4	4	8	-	-	-	2	3	-	-	-	-	-	-	
2007-08	Canadiens	NHL	81	29	40	69	12	2	6	42	15	12	4	5	9	2	-	
2008-09	Canadiens	NHL	80	20	19	39	6	3	2	54	-9	3	0	0	0	4	-	
2009-10	Rép. tchèque	CM/WC	7	0	1	1	-	-	-	4	1	-	-	-	-	-	-	
	Canadiens	NHL	82	25	45	70	3	1	4	50	5	19	4	7	11	20	-	
2010-11	Rép. tchèque	JO/OG	5	2	1	3	-	-	-	2	-	-	-	-	-	-	-	
	Canadiens	NHL	77	22	35	57	3	1	4	60	8	7	2	3	5	2	-	
2011-12	Rép. tchèque	CM/WC	8	6	4	10	1	0	1	6	3	-	-	-	-	-	-	
	Canadiens	NHL	81	17	35	52	5	3	2	56	-15	-	-	-	-	-	-	
2012-13	Rép. tchèque	CM/WC	10	1	6	7	1	0	0	4	-1	-	-	-	-	-	-	
	Canadiens	NHL	47	14	19	33	4	0	2	24	3	5	0	4	4	2	-	
2013-14	Rép. tchèque	CM/WC	2	0	4	4	0	0	0	2	2	-	-	-	-	-	-	
	Kladno	CZE	32	21	25	46	-	-	-	38	10	-	-	-	-	-	-	
2014-15	Canadiens	NHL	81	20	23	43	3	3	5	38	11	17	4	5	9	8	-	
	Rép. tchèque	JO/OG	5	1	3	4	1	0	0	0	1	-	-	-	-	-	-	
2014-15	Canadiens	NHL	82	26	34	60	7	3	5	46	8	12	1	3	4	6	-	
	Rép. tchèque	CM/WC	2	0	0	0	0	0	0	0	-1	-	-	-	-	-	-	
TOTALS			NHL	761	202	297	499	49	18	31	438	40	81	15	31	46	50	-



Né/Born: 16.08.87
ANAHIM LAKE, C.-B./B.C.

Attrape de la gauche/Catches left
6'03" – 216 lbs

Sélectionné : 1^{er} choix Canadiens (5)
– 2005 (1^{er} tour)
Drafted: Canadiens' 1st pick (5) –
2005 (1st round)

PRICE VS NHL

	PJ	V-D-N-P	BA	BL	MOY
	GP	W-L-T-O	GA	SO	GAA
ANA	7	1-4-0-1	16	0	2.70
ARI	7	7-0-0-0	10	1	1.42
BOS	33	21-8-0-3	78	1	2.38
BUF	31	13-11-0-7	62	1	1.97
CGY	8	3-5-0-0	22	1	3.00
CAR	20	13-5-0-2	41	3	2.09
CHI	6	3-3-0-0	15	0	2.49
COL	6	3-2-0-1	19	0	3.15
CBJ	9	5-3-0-1	22	0	2.43
DAL	9	5-4-0-0	26	0	2.91
DET	11	7-3-0-1	27	1	2.43
EDM	7	1-5-0-1	26	0	3.71
FLA	15	9-4-0-2	26	2	1.71
LAK	5	4-1-0-1	11	0	2.49
MIN	7	4-3-0-0	17	0	2.43
NSH	6	2-3-0-1	14	0	2.29
NYI	15	9-3-0-3	38	1	2.51
NYR	17	10-5-0-1	29	6	1.86
NJD	21	10-10-0-1	50	1	2.39
OTT	30	17-7-0-4	71	3	2.39
PHI	21	11-9-0-0	52	2	2.60
PIT	24	10-10-0-3	67	1	2.93
SJS	7	2-4-0-1	19	1	2.70
STL	8	3-3-0-2	22	0	2.68
TBL	26	10-11-0-5	66	0	2.53
TOR	31	17-13-0-1	78	4	2.59
VAN	10	6-1-0-2	20	1	2.19
WSH	18	5-9-0-4	55	1	3.08
WPG	20	12-4-0-3	42	3	2.13
TOT.	435	223-153-0-50	1041	34	2.44

FAITS SAILLANTS

2014-15 : A établi un record d'équipe avec 10 victoires consécutives sur la route, du 23 déc. au 26 fév. ... A mené la LNH et a établi un record de franchise avec 44 victoires ... A mené la LNH pour la moyenne de buts alloués (1,96) et le pourcentage d'arrêts (.933) ... A terminé 2e dans la LNH pour les jeux blancs (9) ... A remporté les trophées Jennings (à égalité avec Corey Crawford), Hart, Ted Lindsay et Vézina, devenant le 1er gardien à accomplir cet exploit ... **2013-14** : A été nommé la 1re étoile de la semaine dans la LNH pour la période se terminant le 9 fév. avec un dossier de 3-0-0, une moyenne de buts alloués de 1,00, un pourcentage d'arrêts de .971 et un jeu blanc ... A remporté l'or avec Équipe Canada aux Jeux Olympiques de Sochi, étant nommé le meilleur gardien du tournoi (5-0-0, 0,59 MOY, .972 %arrêts, 2 jeux blancs) ... A blanchi l'adversaire pendant 164:19 durant les Jeux, à égalité au 4e rang pour la plus longue séquence dans l'histoire du tournoi olympique masculin ... A mené les gardiens de la LNH en fév. avec 167 arrêts ... **2012-13** : A pris le 7e rang pour le plus de gains en carrière par un gardien dans l'histoire des Canadiens, le 25 avril à WPG ... **2011-12** : A été nommé la 1re étoile de la semaine dans la LNH (24 au 30 oct., 3-0-0, MOY. 1.33 et %arrêts .950) ... A été nommé la 1re étoile de la semaine dans la LNH (14 au 20 nov., 2-0-1, MOY. 0,65, %arrêts .973 et 2 jeux blancs) ... **2010-11** : A été nommé la 1re étoile de la semaine dans la LNH (8 au 14 nov., 3-0-0, MOY. 1,00, %arrêts .970 et 1 jeu blanc) ... A débuté 12 matchs de suite, un sommet personnel en carrière (30 oct. au 24 nov.) ... A joué 80 matchs en nov., un sommet personnel en un mois ... A été nommé la 2e étoile du mois de nov. dans la LNH (8-4-0, MOY. 1,59, %arrêts .952 et 3 jeux blancs) ... A été nommé la 3e étoile de la semaine dans la LNH (28 fév. au 6 mars, 3-0-0, MOY. 1,00, %arrêts .974, 1 jeu blanc) ... A établi un nouveau sommet personnel avec une séquence de 94:12 sans accorder de buts en séries (16 mai 2010 au 16 avril 2011) ... **2009-10** : A égalé deux records d'équipe avec 53 arrêts et 23 arrêts en 1re période, le 14 nov. à NSH ... A été nommé la 2e étoile de la semaine dans la LNH (16 au 22 nov., 2-0-1, MOY. 1,89 et %arrêts .940) ... **2008-09** : Nommé sur l'alignement partant au Match des étoiles et a également participé au Match des jeunes étoiles ... **2007-08** : A été élu 3e Étoile de la semaine se terminant le 17 fév. dans la LNH (3-0-0, MOY. 1,32, %arrêts .963 et 1 jeu blanc) ... Est devenu le 1er gardien âgé de 20 ans ou moins à remporter 20 victoires en une saison dans la LNH depuis Tom Barrasso et Patrick Roy (1985-1986) ... A mené les gardiens recrutés du circuit au chapitre des victoires (24), des arrêts (1 179), du pourcentage d'arrêts (.920), des blanchissages (3), et des mentions d'aide (2) ... A été élu 1re Étoile de la semaine se terminant le 6 avril dans la LNH ... **2006-07** : A mené le Canada à la médaille d'or lors des Championnats du monde junior en Suède, recevant les titres de Gardien par excellence et de Jouer par excellence du tournoi, en plus d'être élu au sein de la 1re Équipe d'étoiles du tournoi ... A reçu le titre de Gardien de l'année dans la Ligue canadienne en 2007 en plus d'être élu sur la 1re Équipe d'étoiles de la WHL ... Est devenu le meneur à vie chez les Bulldogs pour le plus grand nombre de victoires remportées au cours des mêmes séries éliminatoires, aidant Hamilton à vaincre Hershey 5 à 2 lors du 3e match de la finale de la Coupe Calder, le 4 juin ... A été nommé Joueur par excellence des séries en 2007 dans la AHL, menant les Bulldogs à leur premier titre dans la AHL ... Est devenu le premier joueur de l'histoire à être nommé Gardien de l'année dans la CHL, Joueur par excellence aux championnats du monde junior, et Joueur par excellence des séries éliminatoires de la AHL ... Est également devenu le 1er gardien de l'histoire à recevoir le titre de Joueur par excellence des séries éliminatoires de la AHL tout en ayant évolué dans les rangs juniors la même saison ... **2004-05** : A terminé la saison parmi les 10 premiers dans chacune des catégories statistiques des gardiens de la CHL ...

CAREER HIGHLIGHTS

2014-15: Set a team record with 10 consecutive road wins ... Led the NHL in goals against average (1.96) and save percentage (.933) ... Ranked 2nd in the NHL in shutouts (9) ... Captured the Jennings (tied with Corey Crawford), Hart, Ted Lindsay and the Vézina trophies, becoming the 1st goaltender to accomplish the feat ... **2013-14**: Was named the NHL 1st Star for the week ending on Feb. 9 with a 3-0-0 record, a 1.00 goals against average, a .971 save percentage and one shutout ... Won gold with Team Canada at the Olympic Games in Sochi being named the best goalkeeper of the tournament (5-0-0, 0.59 GAA, .972 SV%, 2 SO) ... Held his opponents scoreless for 164:19 at the Olympics, tied for 4th longest streak in men's Olympic hockey history ... Led all NHL goalkeepers with 167 saves in Feb. ... **2012-13**: Took the 7th position for most wins by a goaltender in Canadiens history on April 25 at WPG ... **2011-12**: Was named the NHL 1st Star of the Week (Oct. 24 to 30, 3-0-0, 1.33 GAA and .950 SV%) ... Was named the NHL 1st Star of the Week (Nov. 14 to 20, 2-0-1, 0.65 GAA, .973 SV%, 2 shutouts) ... **2010-11**: Was named the NHL 1st Star of the Week (Nov. 8 to 14, 3-0-0, 1.00 GAA, .970 SV%, 1 shutout) ... Started 12 consecutive games, a career-high (Oct. 30 to Nov. 24) ... Won 8 games in Nov., a new personal-high in a month ... Was named the NHL 2nd Star of the Month in Nov. (8-4-0, 1.59 GAA, .952 SV% and 3 shutouts) ... Was named the NHL 3rd Star of the Week (Feb. 28 to March 6, 3-0-0, 1.00 GAA, .974 SV% and 1 shutout) ... Set a new personal-high with a 94:12 sequence without allowing a goal in the playoffs (May 16, 2010 to April 16, 2011) ... **2009-10**: Tied two team records with 53 saves overall and 23 saves in the 1st period on Nov. 14 at NSH ... Named the NHL 2nd Star of the Week (Nov. 16 to 22, 2-0-1 record, 1.89 GAA and .940 SV%) ... **2008-09**: Named to the All-Star Game starting lineup and took part in the YoungStars Game ... **2007-08**: Was named NHL's Third Star for the week ending on Feb. 17 (3-0-0 record, 1.32 GAA, .963 SV% and 1 shutout) ... Became the 1st goaltender aged 20 or younger to win 20 games in a season since Tom Barrasso and Patrick Roy (1985-86) ... Led NHL rookie netminders with 24 wins, 1,179 saves, a .920 save percentage, 3 shutouts and 2 assists ... Finished 2nd in the Molson Cup overall standings ... **2006-07**: Led Canada to a Gold Medal at the 2007 World Junior Championship in Sweden, earning Goaltender of the Tournament and Tournament MVP honours ... Was selected to the tournament's All Star Team ... Was named 2007 CHL Goaltender of the Year and was selected to the WHL's First All-Star Team ... Became the Bulldogs' all-time single post-season leader in win in Game 3 of the Calder Cup Final on June 4 in a 5-2 triumph over Hershey ... Won the 2007 AHL Playoff MVP award, leading Hamilton to their first-ever AHL Championship ... Became the only goaltender in hockey history to be named CHL Goaltender of the Year, World Junior Championship Tournament MVP and win the AHL Playoff MVP Trophy honors in the same year ... Also became the only goaltender in hockey history to win the AHL Playoff MVP award the same year he played junior hockey ... **2004-05**: Ended the season in the top 10 in all CHL statistical goalie categories ...



INTERNATIONAL

Jeux Olympiques / Olympic Games: 2014 (Or/Gold)
Championnat du monde junior / World Junior Championship: 2007(Or/Gold)

PREMIÈRES/FIRSTS (LNH/NHL)

1er match/1st game: 10/10/07 @ PIT (3-2)
1re victoire/1st win: 10/10/07 @ PIT (3-2)
1^{er} jeu blanc/1st shutout: 16/02/08 vs PHI (1-0)

UN MATCH/ONE GAME

Plus de tirs/Most shots: 55 - 14/11/09 @ NSH (0-2)
Plus d'arrêts/Most saves: 53 - 14/11/09 @ NSH (0-2)
Plus d'arrêts, jb/Most saves, so: 41 - (2x) dern./last: 12/04/14 vs NYR (1-0)
Dernier jeu blanc/Last shutout: 21/03/15 vs SIS (2-0)

SÉQUENCES/STREAKS

Victoires/Wins: 7 - (2x) dern./last: 19/11/13 - 07/12/13
Défaites/Losses: 6 - 07/10/09 - 03/11/09
Blanchissage/Shutout: 155:35 - 17/03/15 - 24/03/15

PLATEAUX/MILESTONES (LNH/NHL)

100^e match/game: 28/10/09 @ PIT 400^e match/game: 02/01/15 @ NJD
200^e match/game: 24/03/11 @ BOS 100^e victoire/win: 26/10/11 vs PHI
300^e match/game: 01/04/13 vs CAR 200^e victoire/win: 02/01/15 @ NJD

HONNEURS/HONORS

Équipe d'étoiles des recrues/NHL All-Rookie Team: 2007-08
Match des Étoiles/NHL All-Star Game: 2009, 2011, 2012, 2015
Coupe Molson Cup: 2009, 2011, 2012, 2013, 2014, 2015
Trophée Hart/Hart Memorial Trophy: 2015
Trophée Vézina/Vezina Trophy: 2015
Trophée Ted Lindsay/Ted Lindsay Award: 2015
Trophée Jennings/William M. Jennings Trophy: 2015

SAISON RÉGULIÈRE/REGULAR SEASON

SÉRIES/PLAYOFFS

SAISON SEASON	CLUB TEAM	LIGUE LEAGUE	MJ					MINS	BA		BL	MOY %AR		MJ					MINS	BA		BL	MOY %AR													
			GP	W	L	T	OTL		GA	SO		GAA	SV%	GP	W	L	MINS	GA		SO	GAA		SV%													
2002-03	Williams Lake	Minor-BC	18	-	-	-	-	1050	48	1	2.70	-	-	-	-	-	-	-	-	-	-	-	-	-	-	-	-	-	-	-	-	-	-	-	-	
	Tri-City	WHL	1	0	0	-	-	20	2	0	6.00	-	-	-	-	-	-	-	-	-	-	-	-	-	-	-	-	-	-	-	-	-	-	-		
2003-04	Tri-City	WHL	28	8	9	3	-	1363	54	1	2.38	.915	8	5	3	470	19	0	2.43	.906	-	-	-	-	-	-	-	-	-	-	-	-	-	-		
2004-05	Tri-City	WHL	63	24	31	8	-	3712	145	8	2.34	.920	5	1	4	325	12	0	2.22	.937	-	-	-	-	-	-	-	-	-	-	-	-	-	-		
2005-06	Tri-City	WHL	55	21	25	-	6	3072	147	3	2.87	.906	5	1	4	302	12	0	2.38	.896	-	-	-	-	-	-	-	-	-	-	-	-	-	-	-	
2006-07	Tri-City	WHL	46	30	13	-	1	2722	111	3	2.45	.917	6	2	4	348	17	0	2.93	.912	-	-	-	-	-	-	-	-	-	-	-	-	-	-	-	
	Hamilton Canada	AHL CMJ/WJC	2 6	1 6	1 0	-	0	117 179	3 7	0 2	1.53 1.14	.949	22 15	6 6	1314 45	2 2	2.06	.936	-	-	-	-	-	-	-	-	-	-	-	-	-	-	-	-	-	
2007-08	Canadiens	NHL	41	24	12	-	3	2413	103	3	2.56	.913	11	5	6	648	30	2	2.78	.901	-	-	-	-	-	-	-	-	-	-	-	-	-	-	-	
	Hamilton	AHL	10	6	4	-	0	581	26	1	2.69	-	-	-	-	-	-	-	-	-	-	-	-	-	-	-	-	-	-	-	-	-	-	-	-	
2008-09	Canadiens	NHL	52	23	16	-	10	3036	143	1	2.83	.905	4	0	4	219	15	0	4.11	.878	-	-	-	-	-	-	-	-	-	-	-	-	-	-	-	
2009-10	Canadiens	NHL	41	13	20	-	5	2358	109	0	2.77	.912	4	0	1	135	8	0	3.56	.890	-	-	-	-	-	-	-	-	-	-	-	-	-	-	-	
2010-11	Canadiens	NHL	72	38	28	-	6	4206	165	8	2.35	.923	7	3	4	455	16	1	2.11	.934	-	-	-	-	-	-	-	-	-	-	-	-	-	-	-	
2011-12	Canadiens	NHL	65	26	28	-	11	3944	160	4	2.43	.916	-	-	-	-	-	-	-	-	-	-	-	-	-	-	-	-	-	-	-	-	-	-	-	
2012-13	Canadiens	NHL	39	21	13	-	4	2249	97	3	2.59	.905	4	1	2	239	13	0	3.26	.894	-	-	-	-	-	-	-	-	-	-	-	-	-	-	-	
2013-14	Canadiens	NHL	59	34	20	-	5	3464	134	6	2.32	.927	12	8	4	739	29	1	2.35	.919	-	-	-	-	-	-	-	-	-	-	-	-	-	-	-	
	Canada	JO/OG	5	5	0	-	-	303	3	2	0.59	.972	-	-	-	-	-	-	-	-	-	-	-	-	-	-	-	-	-	-	-	-	-	-	-	
2014-15	Canadiens	NHL	66	44	16	-	6	3977	130	9	1.96	.933	12	6	6	752	28	1	2.23	.920	-	-	-	-	-	-	-	-	-	-	-	-	-	-	-	
TOTAUX			NHL	435	223	153	-	50	25647	1041	34	2.44	.919	54	23	27	3187	139	5	2.62	.912	-	-	-	-	-	-	-	-	-	-	-	-	-	-	-



Né/Born: 03.03.84

KRASNOJARSK, URSS/USSR

Lance de la droite/Shoots right
6'02" — 211 lbsSélectionné: 2^e choix Washington (13)
— 2002 (1^{er} tour)Drafted: Washington's 2nd pick (13)
— 2002 (1^{er} round)Acquis: Joueur autonome le 24/07/15
Acquired: Free agent, 07/24/15

FAITS SAILLANTS

2014-15 : A inscrit 2 aides le 11 oct. à NYI et le 24 fév. c. PHI... A connu une séquence de 3 matchs avec au moins 1 aide (7 au 10 nov.), obtenant 3 aides... A joué 20:33 le 12 mars c. DAL, un sommet en saison... **2013-14** : A mené l'équipe en jan. pour les buts (8), les points (13) et le différentiel (+10)... A fini 2e de l'équipe pour les buts (22) et les buts en avantage numérique (6), 4e pour les points (42) et 6e pour les aides (20)... A joué avec la Russie aux Jeux Olympiques, inscrivant 1 aide et un différentiel de +2 en 5 matchs... **2012-13** : A fini 2e avec CAR et 21e à égalité dans la LNH avec 44 points (13-31-44)... 2e de l'équipe et 17e dans la LNH pour les aides... 2e de l'équipe pour le différentiel (+14)... **2011-12** : A marqué sur un tir de punition, le 4 fév. à MTL... S'est classé 2e avec WSH pour les buts (21), les aides (33) et les points (54), et 4e à égalité pour le différentiel (+9)... **2010-11** : A marqué un tour du chapeau naturel le 4-29, le 26 nov. c. TBL, son 3^e match de 3 buts de la saison et 3e en 35 jours... A fini 2e avec WSH pour les buts (28) et les buts gagnants (4), 3e pour les points (54) et le différentiel (+22)... Est devenu le 1er joueur de WSH avec 4 tours du chapeau en une saison, depuis P. Bondra en 1995-96... A connu une séquence de 3 matchs avec au moins 1 but en séries (20 au 29 avril), marquant 3 buts... **2009-10** : A fini 2e de l'équipe pour les buts (40 — 7e à égalité dans la LNH), 3e pour les points (84 — 13e dans la LNH) et 4e pour les aides (44)... Lui et A. Ovechkin ont été les seuls coéquipiers à atteindre le plateau des 40 buts, en plus d'être le duo le plus productif de la LNH (90 buts)... Ils sont également devenus les 1ers coéquipiers Russes à inscrire 40 buts la même saison... A fini 3e dans la LNH pour les buts à forces égales (30)... A marqué à 8 secondes du début du match le 11 nov. c. NYI, égalant le record de WSH pour le but le plus rapide en début de match... **2008-09** : A obtenu plus d'un point par match en moyenne (1,274), derrière seulement A. Ovechkin, E. Malkin et S. Crosby parmi les joueurs ayant joué au moins 20 matchs... A fini 2e avec WSH pour les buts (34), 3e pour les aides et les points... A mené l'équipe et pris le 14e rang dans la LNH pour le différentiel (+25)... Nommé la 1re étoile du mois d'oct. dans la LNH (8-8-16)... A fini 3e de l'équipe pour les points en séries (5-9-14)... **2007-08** : Avec A. Ovechkin, a formé le duo le plus productif de la LNH avec 91 buts... A mené la Russie avec 13 points (6-7-13) en 9 matchs, aidant le pays hôte à remporter l'Or au Championnat du monde... **2006-07** : A marqué dans 6 des 7 premiers matchs pour débiter la saison (5 au 21 oct.), devenant le 1er joueur de WSH à marquer 8 buts dans les 7 premiers matchs de la saison... A mené la LNH avec 12 buts en jan., le plus par un joueur de WSH en un mois depuis les 12 de P. Bondra en Jan. 1997... A fini 2e avec WSH pour les buts (38), les aides (35) et les points (73)... A mené WSH avec 17 buts en avantage numérique (4e dans la LNH) et 38 points en supériorité numérique (à égalité au 14e rang dans la LNH)... **2005-06** : En 8 matchs, a mené Mityschy en séries pour les buts (3) et les points (5 — à égalité)... **2004-05** : A mené Togliatti pour les buts (19) et a fini 2e pour les points (30)... **2003-04** : A fini 4e avec WSH pour les points (10-12-22) et les buts en avantage numérique (4)... A mené les recrues de l'équipe pour les buts, les aides et les points... A mené Portland pour les buts (4), les aides (7) et les points (11) en 7 matchs de séries de la coupe Calder... A marqué 3 buts, égalant un record d'équipe des Pirates en séries, ajoutant une aide, le 23 avril c. Hartford... **2002-03** : A fini 5e avec Togliatti avec 17 points (10-7-17) en 47 matchs... A mené Togliatti avec 5 buts en séries, ajoutant 3 aides en 10 matchs...

SEMIN VS NHL

	PJ	B	A	PTS	P/M	PUN
	GP	G	A	PTS	P/M	PIM
ANA	8	8	2	10	-1	4
ARI	7	1	5	6	2	6
BOS	26	6	16	22	11	20
BUF	30	11	12	23	7	14
CGY	10	1	5	6	1	10
CAR	41	27	18	45	11	40
CHI	10	4	3	7	-5	8
COL	10	1	2	3	-2	17
CBJ	16	4	5	9	3	2
DAL	9	3	3	6	0	6
DET	12	1	5	6	-2	10
EDM	10	3	2	5	1	16
FLA	50	21	22	43	16	42
LAK	8	1	1	2	1	6
MIN	10	2	2	4	-1	4
MTL	28	13	10	23	4	26
NSH	10	5	3	8	4	4
NJD	31	9	13	22	-1	36
NYI	30	11	12	23	3	30
NYR	31	6	14	20	1	39
OTT	26	13	15	28	7	28
PHI	31	10	14	24	3	38
PIT	33	12	15	27	4	34
STL	10	2	5	7	3	10
SJS	10	1	4	5	-2	2
TBL	47	25	24	49	1	32
TOR	25	9	15	24	4	36
VAN	8	3	0	3	-2	10
WSH	13	3	7	10	-3	18
WPG	45	22	21	43	2	22
TOT.	635	238	275	513	70	570

CAREER HIGHLIGHTS

2014-15: Recorded 2 assists on Oct. 11 at NYI and on Feb. 24 vs. PHI... Had a 3-game assist streak (Nov. 7-10), tallying 3 assists... Played a season high 20:33 on March 12 vs. DAL... **2013-14**: Led the team in goals (8), points (13) and plus/minus (+10) in Jan... Ranked 2nd on the team in goals (22) and powerplay goals (6), 4th in points (42) and 6th in assists (20)... Played for Team Russia in the 2014 Olympic Games, registering 1 assist and a +2 differential in 5 games... **2012-13**: Ranked 2nd with CAR and tied for 21st in the NHL with 44 points (13-31-44)... Was 2nd on the team and 17th in the NHL in assists... Ranked 2nd on the team in plus/minus (+14)... **2011-12**: Scored a goal on a penalty shot on Feb. 4 at MTL... Ranked 2nd among WSH in goals (21), assists (33) and points (54), and tied for 4th in plus/minus (+9)... **2010-11**: Scored a natural hat trick in 4:29 on Nov. 26 vs. TB, his 3rd hat trick of the season and 3rd in a 35-day span... Ranked 2nd among WSH skaters in goals (28) and game-winning goals (4), 3rd in points (54) and in plus/minus (+22)... Became the 1st WSH player with 4 3-goal games in a single season since P. Bondra in 1995-96... Registered a 3-game, playoff goal streak (April 20-29), scoring 3 goals... **2010-10**: Finished 2nd on the team in goals (40 — 7th in the NHL), 3rd in points (84 — 13th in the NHL) and 4th in assists (44)... He and A. Ovechkin were the only teammates in the NHL to both hit the 40-goal mark, and they combined for the most goals of any teammates (90)... They also became the 1st Russian teammates to both score 40 goals... Ranked 3rd in the league with 30 even-strength goals... Scored 8 seconds into the game on Nov. 11 vs. NYI, tying WSH record for fastest goal to start a game... **2008-09**: Averaged more than a point per game (1.274), trailing only A. Ovechkin, E. Malkin and S. Crosby among players who played at least 20 games... Finished 2nd among Capitals in goals (34), 3rd in points and 3rd in assists... Led the team and tied for 14th in the NHL in plus/minus (+25)... Ranked 3rd on the team with 23 shots and had at least 1 shot in every game he played... Named the NHL's First Star of the Month in Oct. (8-8-16)... Finished 3rd on the team in playoff points (5-9-14)... **2007-08**: Combined with A. Ovechkin for the most goals by teammates in the NHL (91)... Finished 2nd on the team in playoff scoring with 8 points (3-5-8)... Led Russia with 13 points (6-7-13) in 9 games to help his home nation win the gold medal at the 2008 World Championship... **2006-07**: Scored a goal in 6 of the first 7 games to open season (Oct. 5-21), becoming the first WSH player to score 8 goals in the season's first 7 games... Scored an NHL-leading 12 goals in Jan., the most by a WSH player in a month since Peter Bondra had 12 in Jan. 1997... Ranked second among Capitals in goals (38), assists (35) and points (73)... Led Caps with 17 powerplay goals (4th in the NHL) and 38 points with the man advantage (tied for 14th)... **2005-06**: Led Mityschy in playoff goals (3) and shared the team lead in playoff points (5) in 8 games... **2004-05**: Led Togliatti in goals (19) and ranked 2nd in points (30)... **2003-04**: Finished 4th among WSH skaters in points (10-12-22) and powerplay goals (4)... Led team rookies in goals, assists and points... Led Portland in goals (4), assists (7) and points (11) in 7 Calder Cup playoff games... Netted 3 goals, tying a Portland playoff record, and added an assist on April 23 vs. Hartford... **2002-03**: Ranked 5th among Togliatti skaters with 17 points (10-7-17) in 47 games... Led Togliatti in playoff goals with 5, adding 3 assists in 10 games...

INTERNATIONAL

Jeux Olympiques / Olympic Games: 2010, 2014

Championnat du monde / World Championship: 2003, 2005 (Bronze), 2006, 2008 (Or/Gold), 2010 (Argent/Silver), 2012 (Or/Gold)

Champ. du monde junior / World Junior Champ: 2004

Championnat du monde U18 / U18 World Championship: 2002 (Argent/Silver)

PREMIÈRES/FIRSTS (LNH/NHL)

1^{er} match / 1st game: 14/10/03 @ MTL
 1^{er} but / 1st goal: 31/10/03 vs ATL (Pasi Nurminen)
 1^{er} aide / 1st assist: 14/10/03 @ MTL

UN MATCH/ONE GAME

Plus de buts / Most goals: 3 - (7x) dern./last: 16/02/11 @ ANA
 Plus d'aides / Most assists: 3 - (6x) dern./last: 02/03/13 vs FLA
 Plus de points / Most points: 5 - (2x) dern./last: 11/11/10 vs TBL (3-2-5)

SÉQUENCES/STREAKS

Buts / Goals: 6 - 26/02/09 - 08/03/09 (6)
 Aides / Assists: 5 - (3x) dern./last: 04/03/14 - 13/03/14 (5)
 Points: 10 - 15/01/10 - 02/02/10 (6-11-17)

PLATEAUX/MILESTONES (LNH/NHL)

100^e match/game: 02/01/07 @ FLA
 200^e match/game: 25/10/08 @ DAL
 300^e match/game: 31/01/10 vs TBL
 400^e match/game: 27/10/11 @ EDM
 500^e match/game: 26/03/13 vs WPG
 600^e match/game: 21/12/14 @ NYR
 100^e but/goal: 03/03/09 vs CAR
 200^e but/goal: 11/02/13 @ NYI

100^e aide/assist: 12/03/09 @ PHI
 200^e aide/assist: 22/02/12 @ OTT
 100^e point: 08/12/07 vs ATL
 200^e point: 08/03/09 vs PIT
 300^e point: 11/04/10 vs BOS
 400^e point: 19/03/12 @ DET
 500^e point: 04/12/14 vs WSH

SAISON RÉGULIÈRE/REGULAR SEASON

SÉRIES/PLAYOFFS

SAISON SEASON	CLUB TEAM	LIGUE LEAGUE	PJ GP	B G	A A	PTS PTS	BAN PPG	BDN SHG	BG GW	PUN PIM	+/- +/-	MJ GP	B G	A A	PTS PTS	PUN PIM
2001-02	Chelyabinsk Russie	Russie-2 CM/WC U18	46 8	13 8	8 7	21 15	- 3	- 1	- 4	52 16	- 13	2	2	0	2	0
2002-03	Togliatti Russie	Russie CM/WC	47 6	10 0	7 0	17 0	- 0	- 0	- 0	17 0	- 0	10	5	3	8	10
2003-04	Washington Portland	NHL AHL	52 4	10 3	12 1	22 4	0 2	0 1	2 6	36 6	-2 0	7	4	7	11	19
2004-05	Togliatti Russie	CMJ/WJC Russie	6 50	2 19	2 11	4 30	0 -	0 -	0 1	10 56	-1 -	10	1	1	2	0
2005-06	Togliatti Mytischy Russie	CM/WC Russie CM/WC	16 26 7	5 3 3	4 7 6	9 10 6	- -	- -	- 0	52 24 8	- -	8	3	2	5	6
2006-07	Washington	NHL	77	38	35	73	17	0	6	90	-7	7	3	5	8	8
2007-08	Washington Russie	NHL CM/WC	63 9	26 6	16 7	42 13	10 1	0 0	2 0	54 8	-18 11	7	3	5	8	8
2008-09	Washington	NHL	62	34	45	79	8	0	8	77	25	14	5	9	14	16
2009-10	Washington Russie Russie	NHL JO/OG CM/WC	73 4 8	40 0 1	44 2 5	84 0 0	8 0 0	2 0 0	5 0 12	66 4 0	36 0 -	7	0	2	2	4
2010-11	Washington	NHL	65	28	26	54	6	1	4	71	22	9	4	2	6	8
2011-12	Washington Russie	NHL CM/WC	77 3	21 2	33 3	54 4	2 0	0 0	1 0	56 0	9 4	14	3	1	4	10
2012-13	Carolina Krasnoyarsk Novgorod	NHL Russie-2 KHL	44 4 20	13 2 7	31 2 10	44 4 17	4 -	0 -	0 -	1 8 10	46 -	4 -	-	-	-	-
2013-14	Carolina Russie	NHL JO/OG	65 5	22 0	20 1	42 1	6 0	1 0	3 0	42 0	1 2	-	-	-	-	-
2014-15	Carolina	NHL	57	6	13	19	0	0	0	32	-10	-	-	-	-	-
TOTAUX	NHL		635	238	275	513	65	4	32	570	70	51	15	19	34	46

DEVANTE SMITH-PELLEY AILIER DROIT / RIGHT WING



Né/Born: 14.06.92
SCARBOROUGH, ONTARIO

Lance de la droite/Shoots right
6'00" – 214 lbs

Sélectionné: 3^e choix Anaheim (42)
– 2010 (2^e tour)

Drafted: Anaheim 3rd pick (42)
– 2010 (2^e round)

Acquis: Le 24/02/15 de ANA, en retour
de Jiri Sekac.

Acquired: On 02/24/15 from ANA, in
return for Jiri Sekac.

SMITH-PELLEY VS NHL

	PJ	B	A	PTS	P/M	PUN
	GP	G	A	PTS	P/M	PIM
ANA	1	0	0	0	0	0
ARI	10	0	4	4	-2	4
BOS	3	2	1	3	2	0
BUF	6	0	2	2	5	0
CGY	5	0	1	1	-3	2
CAR	5	1	1	2	1	0
CHI	5	1	0	1	0	0
COL	4	0	1	1	-2	0
CBJ	4	1	1	2	0	0
DAL	3	0	0	0	-1	0
DET	6	0	0	0	-2	4
EDM	7	0	1	1	1	2
FLA	4	1	1	2	1	4
LAK	10	2	1	3	1	2
MIN	5	0	2	2	-2	0
MTL	3	1	2	3	3	2
NSH	5	2	0	2	1	0
NJD	3	0	0	0	-1	0
NYI	2	0	0	0	1	0
NYR	4	0	1	1	0	0
OTT	2	0	0	0	-2	0
PHI	4	1	1	2	-1	2
PIT	2	0	0	0	-3	0
STL	7	2	0	2	-4	2
SJS	11	0	3	3	1	12
TBL	6	0	0	0	-1	4
TOR	5	0	1	1	0	0
VAN	9	1	3	4	2	0
WSH	4	0	1	1	-1	0
WPG	4	0	0	0	-1	2
TOT.	149	15	28	43	-7	42

FAITS SAILLANTS

2014-15 : A conservé un différentiel de +3, un sommet en carrière, le 22 oct. c. BUF... A établi 2 sommets personnels avec une séquence de 4 matchs avec au moins 1 aide et point (18 au 28 déc.), montrant une fiche de 0-4-4... Est devenu le 500^e joueur dans l'histoire des Canadiens dans la LNH à marquer un but (1^{er} but en carrière avec les Canadiens) le 5 avr. à FLA... A établi des sommets personnels pour les aides (14) et les points (20)... **2013-14** : A établi des sommets en saison pour le temps de glace (17:06) et les mises en échec (6), le 2 nov. à BUF... A connu une séquence de 5 matchs avec au moins 1 but dans l'AHL (3 au 12 jan.), montrant une fiche de 5-2-7... A réussi son 1^{er} tour du chapeau dans l'AHL, le 18 fév. à Charlotte... A joué son 1^{er} match en carrière en séries, le 18 avr. c. DAL, conservant un différentiel de +2... A totalisé 10 mises en échec le 21 avr à DAL, le plus haut total par un joueur des Ducks dans un match de séries depuis 2006... A 21 ans et 317 jours, est devenu le plus jeune joueur des Ducks à inscrire un match de plus d'un but, le 27 avr à DAL... A mené ANA dans pour les buts (5) et les matchs de plus d'un but (2), a fini 1^{er} à égalité pour les buts en avantage numérique (2) et 3^e pour les tirs (26) pendant les séries... **2012-13** : A pris le 3^e rang avec Norfolk pour les buts (14), le 4^e pour les points (32) et les buts en avantage numérique (4) et le 5^e pour les aides (18)... **2011-12** : Est devenu, à 19 ans, 3 mois et 23 jours, le 3^e plus jeune joueur à disputer un match dans la LNH dans l'histoire des Ducks, à de ses débuts lors du match inaugural d'ANA, le 7 oct. à BUF à Helsinki... A marqué son 1^{er} but en avantage numérique (également son 1^{er} but gagnant), le 30 nov. c. MTL... A marqué son 1^{er} but en désavantage numérique, devenant le 2^e plus jeune joueur (19 ans, 9 mois) à marquer dans cette situation dans l'histoire d'ANA, le 18 mars c. NSH... A mené les recrues des Ducks pour les matchs (49), les buts (7), les aides (6), les points (13), les tirs (66) et le temps de glace total (590:09)... Prêté au Canada par ANA pour le Championnat du monde junior 2012 (Calgary et Edmonton)... A subi une fracture du pied gauche (1^{er} métatarsien) en bloquant un tir dans un gain du Canada 8 à 1 sur la Finlande, le 26 déc., lui faisant rater le reste du tournoi... **2010-11** : A complété 2 tours du chapeau; le 11 mars à Brampton et le 23 jan. à Niagara... A obtenu 66 points (36-30-66) avec 50 minutes de punition, en 67 matchs avec Mississauga... S'est classé 2^e avec les Majors pour les points et les buts, à égalité au 1^{er} rang pour les buts en avantage numérique (10), à égalité au 2^e rang pour les matchs et 3^e pour le différentiel (+49) et les points par match (0,99)... A aidé Mississauga à atteindre le finale de l'OHL, accumulant 21 points (15-6-21) en 20 matchs de séries... S'est classé 4^e à égalité dans l'OHL pour les points en séries, 1^{er} à égalité pour les buts et 3^e pour les buts en avantage numérique (6)... A mené les Majors avec 6 points (3-3-6) en 5 matchs lors du tournoi de la coupe Memorial... **2009-10** : A inscrit 62 points (29-33-62), avec un différentiel de +27 et 35 minutes de punition, en 60 matchs avec Mississauga... A mené l'équipe pour les points et fini 2^e pour les buts et les buts en avantage numérique (10)... S'est classé 3^e pour les aides et le différentiel... A obtenu 14 points (8-6-14) en 16 matchs de séries de l'OHL, atteignant le finale de l'Association de l'Est avec les Majors... A mené l'équipe pour les buts et à égalité au 1^{er} rang pour les points en séries... **2008-09** : A totalisé 25 points (13-12-25), dont 4 buts en avantage numérique, et 24 minutes de punition en 57 matchs avec Mississauga... A ajouté 5 points (2-3-5) et 4 minutes de punition en 11 matchs de séries... **2007-08** : A amassé 77 points (38-39-77) et 159 minutes de pénalité en 85 matchs avec Toronto...

CAREER HIGHLIGHTS

2014-15: Posted a career-best +3 rating on Oct. 22 vs. BUF... Had 2 career highs 4-game assist and point streak (Dec. 18-28), posting a 0-4-4 record... Became the 500th player in Canadiens history in the NHL to score a goal (1st career goal with the Canadiens) on April 5 at FLA... Set personal highs in assists (14) and points (20)... **2013-14**: Set season highs in time on ice (17:06) and hits (6), on Nov. 2 at BUF... Had a 5-game AHL goal streak (Jan. 3-12) posting a 5-2-7 record... Collected his 1st career AHL hat trick on Feb. 18 at Charlotte... Made his playoff debut in on April 18 vs. DAL, recording a +2 rating... Had 10 hits on April 21 at DAL, the most by a Duck in a playoff game since 2006... At 21 years and 317 days, became the youngest Ducks player to record a multi-goal game on April 27 at DAL... Led ANA in goals (5) and multi-goal games (2), co-lead in powerplay goals (2) and ranked 3rd in shots (26) in the playoffs... **2012-13**: Ranked 3rd on Norfolk in goals (14), 4th in scoring (32) and powerplay goals (4), and 5th in assists (18)... **2011-12**: At 19 years, 3 months and 23 days, became the 3rd-youngest Duck to appear in an NHL contest with his NHL debut in Anaheim's season opener on Oct. 7 at BUF in Helsinki... Scored his 1st career powerplay goal (also his 1st career game-winning goal), on Nov. 30 vs. MTL... Scored his 1st career shorthanded goal, becoming the 2nd-youngest player to score while shorthanded in ANA history (19 years, 9 months), on March 18 vs. NSH... Led all Duck rookies in appearances (49), goals (7), assists (6), scoring (13), shots (66) and total time on ice (590:09)... Was loaned by ANA to Canada for the 2012 IIHF World Junior Championship (Calgary and Edmonton)... Suffered a fractured left foot (first metatarsal bone) after blocking a shot in Team Canada's 8-1 win over Finland, on Dec. 26 and missed the remainder of the tournament... **2010-11**: Recorded 2 hat tricks; on March 11 at Brampton and Jan. 23 at Niagara... Collected 66 points (36-30-66) with 50 penalty minutes in 67 games with Mississauga... Ranked 2nd on the Majors in scoring and goals, tied for 1st in powerplay goals (10), tied for 2nd in goals, and 3rd in plus/minus (+49) and points-per-game (0.99)... Helped lead Mississauga to the OHL Final, earning 21 points (15-6-21) in 20 playoff games... Ranked tied for 4th among OHL postseason leaders in scoring, tied for 1st in goals, and 3rd in powerplay goals (6)... Led the Majors with 6 points (3-3-6) in 5 games during the 2011 Memorial Cup... **2009-10**: Scored 62 points (29-33-62) with a +27 rating and 35 penalty minutes in 60 contests with Mississauga... Finished the season tied for the team lead in scoring while ranking 2nd in goals and powerplay goals (10)... Ranked 3rd in assists and plus/minus... Earned 14 points (8-6-14) in 16 OHL playoff games, advancing to the Eastern Conference Finals with the Majors... Led the club in goals and tied for 1st in postseason scoring... **2008-09**: Totaled 25 points (13-12-25) and 24 penalty minutes in 57 games with Mississauga... Added 5 points (2-3-5) and 4 penalty minutes in 11 playoff contests... **2007-08**: Collected 77 points (38-39-77) and 159 penalty minutes in 85 games with Toronto...



INTERNATIONAL

Championnat du monde junior / World Junior Championship: 2012 (Bronze)

PREMIÈRES / FIRSTS (LNH / NHL)

1^{er} match / 1st game: 07/10/11 @ BUF (à/in Helsinki)
 1^{er} but / 1st goal: 09/11/11 vs NSH (Pekka Rinne)
 1^{er} aide / 1st assist: 08/10/12 vs NYR (à/in Stockholm)

PREMIÈRES / FIRSTS (CANADIENS)

1^{er} match / 1st game: 26/02/15 @ CBJ
 1^{er} but / 1st goal: 05/04/15 @ FLA (Dan Ellis)
 1^{er} aide / 1st assist: 07/03/15 @ ARI

UN MATCH / ONE GAME

Plus de buts / Most goals: 1 - (15x) dern. / last: 05/04/15 @ FLA
 Plus d'aides / Most assists: 1 - (28x) dern. / last: 11/04/15 @ TOR
 Plus de points / Most points: 2 - (2x) dern. / last: 31/10/13 @ BOS (1-1-2)

SÉQUENCES / STREAKS

Buts / Goals: 1 - (15x) dern. / last: 05/04/15 - 05/04/15 (1)
 Aides / Assists: 4 - 18/12/14 - 28/12/14 (4)
 Points: 4 - 18/12/14 - 28/12/14 (0-4-4)

PLATEAUX / MILESTONES (LNH / NHL)

100^e match / game: 05/12/14 @ MIN

SAISON RÉGULIÈRE / REGULAR SEASON

SÉRIES / PLAYOFFS

SAISON SEASON	CLUB TEAM	LIGUE LEAGUE	PJ GP	B G	A A	PTS PTS	BAN PPG	BDN SHG	BG GW	PUN PIM	+/- +/-	MJ GP	B G	A A	PTS PTS	PUN PIM
2007-08	Toronto	GTHL	85	38	39	77	-	-	-	159	-	-	-	-	-	-
2008-09	Mississauga	OHL	57	13	12	25	4	0	-	24	-4	11	2	3	5	4
2009-10	Mississauga	OHL	60	29	33	62	10	0	-	35	27	16	8	6	14	20
2010-11	Mississauga	OHL	67	36	30	66	10	1	-	50	49	20	15	6	21	16
2011-12	Anaheim	NHL	49	7	6	13	1	1	1	16	-7	-	-	-	-	-
	Syracuse	AHL	4	0	1	1	0	0	0	2	1	-	-	-	-	-
	Canada	CMJ/WJC	1	0	0	0	0	0	0	0	0	-	-	-	-	-
2012-13	Anaheim	NHL	7	0	0	0	0	0	0	0	-4	-	-	-	-	-
	Norfolk	AHL	65	14	18	32	5	0	0	65	-20	-	-	-	-	-
2013-14	Anaheim	NHL	19	2	8	10	0	0	0	2	5	12	5	0	5	24
	Norfolk	AHL	55	27	16	43	10	3	2	29	-1	-	-	-	-	-
2014-15	Anaheim	NHL	54	5	12	17	0	1	1	12	1	-	-	-	-	-
	Canadiens	NHL	20	1	2	3	0	0	0	12	-2	12	1	2	3	2
	TOTAUX	CHC	20	1	2	3	0	0	0	12	-2	12	1	2	3	2
	TOTAUX	NHL	149	15	28	43	1	2	2	42	-7	24	6	2	8	26



Né/Born: 13.05.89
TORONTO, ONTARIO

Lance de la droite/Shoots right
6'00" – 210 lbs

Sélectionné: 3^e choix Canadiens (43)
– 2007 (2^e tour)
Drafted: Canadiens' 3rd pick (43)
– 2007 (2nd round)

SUBBAN VS NHL

	PJ	B	A	PTS	P/M	PUN
	GP	G	A	PTS	P/M	PIM
ANA	6	0	2	2	-3	12
ARI	6	0	4	4	3	0
BOS	24	4	8	12	3	39
BUF	25	2	7	9	3	26
CGY	8	2	5	7	-3	10
CAR	16	4	7	11	12	36
CHI	6	2	0	2	-8	14
COL	6	3	3	6	-5	6
CBJ	8	2	5	7	5	12
DAL	6	1	4	5	-1	9
DET	10	1	8	9	0	12
EDM	8	1	9	10	-3	6
FLA	19	2	10	12	5	22
LAK	6	2	4	6	3	2
MIN	6	5	6	11	4	0
NSH	6	2	2	4	2	12
NJD	15	3	7	10	-5	2
NYI	16	4	8	12	7	12
NYR	17	1	8	9	5	26
OTT	23	4	14	18	1	29
PHI	19	2	10	12	0	24
PIT	17	1	5	6	-2	34
STL	6	0	4	4	0	6
SJS	5	0	1	1	0	0
TBL	20	2	5	7	-4	22
TOR	25	3	10	13	6	33
VAN	8	1	5	6	6	6
WSH	16	1	4	5	-7	23
WPG	13	2	5	7	7	22
TOT.	366	57	170	227	31	457

FAITS SAILLANTS

2014-15 : A terminé 2e de l'équipe (à égalité avec T. Plekanec) et parmi les défenseurs de la ligue (à égalité avec B. Burns) avec 60 points... A mené l'équipe et a terminé 2e parmi les défenseurs de la ligue avec 45 aides... A mené l'équipe pour la moyenne de temps de glace par match (26:12)... Finaliste au trophée Norris... **2013-14** : A mené l'équipe (à égalité avec T. Plekanec) et les défenseurs de la LNH (à égalité avec 3 joueurs) pour les points (11) en oct... A mené l'équipe en oct. avec 9 aides (à égalité au 2e rang des défenseurs de la LNH)... A pris le 3e rang à égalité des défenseurs de la LNH en nov. pour les points (12) et le 4e (à égalité) avec 10 aides... A mené l'équipe avec 43 aides... A établi un sommet personnel en séries, avec une séquence de 6 matchs avec au moins 1 point (18 avril au 6 mai), montrant une fiche de 3-8-11... **2012-13** : A remporté la tranche du mois de mars de la coupe Molson (7-11-18,14 pj)... A mené les défenseurs de la LNH en mars pour les buts (7), les buts en avantage numérique (4) et les points (18)... A mené les défenseurs de la LNH en avril avec 10 aides et terminé 2e à égalité avec 11 points... A mené l'équipe en avril pour les aides (10), le temps de jeu par match (24:13) et les minutes de punition (35)... A mené les défenseurs de la LNH pour les points (38, à égalité avec K. Letang) et fini 3e pour les tirs au but (126)... A terminé à égalité au 2e rang dans la LNH avec 19 aides en avantage numérique... **2011-12** : A mené l'équipe en mars pour les buts en avantage numérique (3) et le différentiel (+6)... A mené l'équipe pour le temps de glace total en avantage numérique (283:04), ainsi que pour le total de temps de glace (1.968:28) et la moyenne de temps de glace par match (24:18)... A mené les défenseurs de l'équipe pour les tirs au but (205 – 7e parmi les défenseurs de la LNH)... **2010-11** : A mené l'équipe avec 6 aides en oct... A mené l'équipe en fév. pour les points (9, à égalité avec M. Pacioretty, T. Plekanec et R. Hamrik) et la moyenne de temps de glace (25:01)... A été nommé la 3e étoile de la semaine se terminant le 20 mars dans la LNH, grâce à un dossier de 4-2-6, en 4 matchs... A mené l'équipe (à égalité avec A. Kostitsyn) avec 5 buts en mars... A mené l'équipe avec 9 buts en avantage numérique... **2009-10** : A terminé au 3e rang des pointeurs des Bulldogs et des défenseurs de la LAH (18-35-53, 77 matchs)... S'est classé 2e dans la LAH avec un différentiel de +46... A établi 5 records d'équipe avec Hamilton : le plus de buts (18), d'aides (35), de points (53) et de buts en avantage numérique (11) par un défenseur en une saison, et le meilleur différentiel (+46)... Nommé sur la 1re équipe d'étoiles de l'AHL et sur l'équipe d'étoiles des recrues de l'AHL... **2008-09** : A terminé le CMJ à égalité au 1er rang parmi les défenseurs avec 9 points (3-6), en plus de dominer le tournoi avec un différentiel de +12... Nommé sur l'équipe d'étoiles du tournoi par les journalistes... Capitaine de l'équipe de l'Est au Match des étoiles de l'OHL... A pris le 2e rang dans l'OHL pour les aides (62), le 5e pour le différentiel (+47) et le 8e pour les aides en avantage numérique (29)... A égalité au 2e rang parmi les défenseurs de l'OHL pour les points (76) et 7e pour les buts (14)... Nommé sur la 1re équipe d'étoiles de l'OHL... Finaliste pour le trophée Max Kaminsky, remis au défenseur par excellence de l'OHL... A été reconnu comme le joueur ayant le lancer le plus puissant et le meilleur défenseur offensif, en plus de finir 2e en tant que meilleur fabricant de jeu et meilleur défenseur défensif, dans l'Association de l'Est, lors du vote des entraîneurs de l'OHL... **2007-08** : A pris part au Match des étoiles de l'OHL... A dominé tous les défenseurs lors des séries de l'OHL avec 23 points (8-15)... **2006-07** : A été reconnu comme le joueur ayant le lancer le plus puissant dans l'Association de l'Est, lors du vote des entraîneurs de l'OHL...

CAREER HIGHLIGHTS

2014-15: Ranked 2nd on the team (tied with T. Plekanec) and among NHL defensemen (tied with B. Burns) with 60 points... Led the team and ranked 2nd among NHL defensemen with 45 assists... Led the team in time on ice per game (26:12)... Finalist for the Norris Trophy... **2013-14**: Led the team (tied with T. Plekanec) and NHL defensemen (tied with 3 players) in points (11) in Oct... Led the team in Oct. with 9 assists (tied for 2nd among NHL defensemen)... Ranked tied for 3rd among NHL defensemen in Nov. in points (12) and tied for 4th with 10 assists... Led the team with 43 assists... Set a personal-high in the playoffs with a 6-game point streak (April 18 to May 6), posting a 3-8-11 record... **2012-13**: Was the Molson Cup recipient for the month of March (7-11-18, 14 gp)... Led the NHL defensemen in March in goals (7), powerplay goals (4) and points (18)... Led the NHL defensemen in April with 10 assists and ranked tied for 2nd with 11 points... Led the team in April in assists (10), in average time on ice per game (24:13) and penalty minutes (35)... Led the NHL defensemen in points (38, tied with K. Letang) and ranked 3rd in shots on goal (126)... Finished tied for 2nd in the NHL with 19 powerplay assists... **2011-12**: Led the team in March in powerplay goals (3) and differential (+6)... Led the team in total ice time on the powerplay (283:04), as well as in total ice time (1.968:28) and average time on ice per game (24:18)... Led the team's defenseman in shots on goal (205 – 7th among NHL defensemen)... **2010-11**: Led the team in Oct. with 6 assists... Led the team in Feb. in points (9, tied with M. Pacioretty, T. Plekanec and R. Hamrik) and in the average time on ice (25:01)... Was named the NHL 3rd Star of the week ending on March 20, with a 4-2-6 record in 4 games... Led the team (tied with A. Kostitsyn) with 5 goals in March... Led the team with 9 powerplay goals... **2009-10**: Ranked 3rd in scoring with the Bulldogs and amongst AHL defensemen (18-35-53, 77 games)... Ranked 2nd in the AHL with a +46 plus/minus differential... Broke 5 team records with Hamilton: most goals (18), assists (35), points (53) and most powerplay goals (11) by a Bulldogs defenseman in a single season, and best differential (+46)... Was named to the AHL 1st All-Star Team and the AHL All-Rookie Team... **2008-09**: Tied for 1st among all defensemen at the WJC in points with 9 (3-6) and led the tournament with a +12 rating... Was named one of the tournament's all stars by the media... Captained the Eastern Conference Team at the OHL All-Star game... Ranked 2nd in the OHL in assists with 62, 5th in plus/minus ratio (+47), and 8th in powerplay assists (29)... Tied for 2nd among OHL defensemen in points (76) and 7th in goals (14)... Named to the OHL's 1st All-Star Team... Runner-up for the Max Kaminsky Award as the OHL's Most Outstanding Defenceman... Was recognized as the player with the hardest shot and the best offensive defenseman, and came 2nd as the best playmaker and the best defensive defenseman in the Eastern Conference in the OHL Coaches Poll... **2007-08**: Played in the OHL All-Star game... Lost in the OHL Finals to Kitchener after leading all defensemen in the playoffs in scoring with 23 points (8-15)... **2006-07**: Was recognized as the player with the hardest shot in the Eastern Conference in the OHL Coaches Poll...



INTERNATIONAL

Jeux Olympiques / Olympic Games: 2014 (Or/Gold)
 Championnat du monde / World Championship: 2013
 Champ. du monde junior / World Junior Champ: 2008 (Or/Gold), 2009 (Or/Gold)

PREMIÈRES/FIRSTS (LNH/NHL)

1^{er} match/1st goal: 12/02/10 @ PHI
 1^{er} but/1st goal: 11/11/10 @ BOS (Tuukka Rask)
 1^{er} aide/1st assist: 12/02/10 @ PHI

UN MATCH/ONE GAME

Plus de buts / Most goals: 3 - 20/03/11 @ MIN
 Plus d'aides / Most assists: 3 - (2x) dern./last: 07/02/15 vs NJD
 Plus de points / Most points: 4 - (2x) dern./last: 02/01/14 @ DAL (1-3-4)

SÉQUENCES/STREAKS

Buts / Goals: 3 - 30/03/11 - 05/04/11 (3)
 Aides / Assists: 5 - (2x) dern./last: 12/02/15 - 19/02/15 (6)
 Points: 7 - (2x) dern./last: 02/02/11 - 09/02/11 (2-4-6)

PLATEAUX/MILESTONES (LNH/NHL)

100^e match/game: 10/03/10 @ NJD 100^e aide/assist: 27/11/13 @ BUF
 200^e match/game: 23/04/13 @ NJD 100^e point: 27/03/13 @ BOS
 300^e match/game: 11/11/14 vs WPG 200^e point: 31/01/15 vs WSH

HONNEURS/HONORS

Équipe d'étoiles des recrues/NHL All-Rookie Team: 2010-11
 1^{re} Équipe d'étoiles de la LNH/NHL 1st Team All-Star: 2013, 2015
 Trophée James-Norris/James-Norris Memorial Trophy: 2013

SAISON RÉGULIÈRE/REGULAR SEASON

SÉRIES/PLAYOFFS

SAISON SEASON	CLUB TEAM	LIGUE LEAGUE	PJ	B	A	PTS	BAN	BDN	BG	PUN	+/-	MJ	B	A	PTS	PUN	
			GP	G	A	PTS	PPG	SHG	GW	PIM	+/-	GP	G	A	PTS	PIM	
2004-05	Markham	GTHL	67	15	28	43	-	-	-	179	-	-	-	-	-	-	
2005-06	Belleville	OHL	52	5	7	12	3	0	-	70	-2	3	0	0	0	2	
2006-07	Belleville	OHL	68	15	41	56	11	0	-	89	13	15	5	8	13	26	
2007-08	Belleville	OHL	58	8	36	46	4	0	-	100	19	21	8	15	23	28	
	Canada	CMJ/WJC	7	0	0	0	0	0	0	2	0	-	-	-	-	-	
2008-09	Belleville	C. Memorial	4	1	3	4	-	-	-	6	0	-	-	-	-	-	
	Belleville	OHL	56	14	62	76	4	0	-	94	47	17	3	12	15	22	
2009-10	Canada	CMJ/WJC	6	3	6	9	2	0	0	6	12	-	-	-	-	-	
	Canadiens	NHL	2	0	2	2	0	0	0	2	1	14	1	7	8	6	
2010-11	Hamilton	AHL	77	18	35	53	11	1	2	82	46	7	3	7	10	6	
	Canadiens	NHL	77	14	24	38	9	0	3	124	-8	7	2	2	4	2	
2011-12	Canadiens	NHL	81	7	29	36	5	0	0	119	9	-	-	-	-	-	
2012-13	Canadiens	NHL	42	11	27	38	7	0	0	57	12	5	2	2	4	31	
	Canada	CM/WC	1	0	0	0	0	0	0	0	0	-	-	-	-	-	
2013-14	Canadiens	NHL	82	10	43	53	4	0	1	81	-4	17	5	9	14	24	
	Canada	JO/OG	1	0	0	0	0	0	0	0	0	-	-	-	-	-	
2014-15	Canadiens	NHL	82	15	45	60	8	0	5	74	21	12	1	7	8	31	
TOTAUX			NHL	366	57	170	227	33	0	9	457	31	55	11	27	38	94



Né/Born: 20.02.92

BURNSVILLE, MINNESOTA

Lance de la gauche/Shoots left
6'06" – 230 lbs

Sélectionné: 1^{er} choix Canadiens (22)

– 2010 (1^{er} tour)

Drafted: Canadiens 1^{er} pick (22)

– 2010 (1^{er} round)

FAITS SAILLANTS

2014-15 : A établi un sommet personnel avec 4 tirs bloqués, le 11 oct. à PHI... A établi 2 sommets personnels avec une séquence de 2 matchs avec au moins 1 aide et point (13 et 16 oct.), montrant une fiche de 0-2-2... A pris le 2e rang chez les Bulldogs avec un différentiel de +9... **2013-14** : A joué 4:49 en désavantage numérique, a bloqué 2 tirs et obtenu 2 mises en échec, le 1er oct. c. TOR... A inscrit 2 mises en échec, le 5 oct. c. PHI... A totalisé 5 minutes de punition, 4 mises en échec et 3 tirs bloqués, le 3 mars à LAK... A complété 6 mises en échec, le 5 mars à ANA... A établi un sommet personnel avec 19 minutes de punition, le 8 mars à SJS... A établi un sommet personnel avec 2 aides, le 5 avril c. DET... A réussi 3 mises en échec, le 9 oct. à CGY, le 1er mars c. TOR et le 9 avril à CHI... **2012-13** : A joué son 1er match chez les professionnels, le 13 oct. à Grand Rapids... A obtenu son 1er point (aide) chez les professionnels, le 19 oct. c. Toronto... A marqué son 1er but chez les professionnels, le 16 déc. à Milwaukee... A joué son 1er match et obtenu son 1er point (aide) en carrière avec les Canadiens dans la LNH, le 16 mars à NJD... A été nommé le défenseur de l'année (à égalité avec N. Beaulieu) chez les Bulldogs... A inscrit 1 aide, un différentiel de +1 et 7 mises en échec, le 25 avril à WPG... A maintenu un différentiel de +2 et obtenu 4 mises en échec, le 27 avril à TOR... A joué son 1er match en carrière en séries, le 2 mai c. OTT... A obtenu son 1er point (aide) en carrière en séries, le 7 mai à OTT... **2011-12** : A joué 6 matchs avec Team USA au Championnat du monde junior, menant l'équipe avec 6 minutes de pénalité (à égalité avec 3 joueurs)... A aide London à atteindre la final lors de la Coupe Memorial, s'inclinant 2 à 1 en prolongation contre Shawinigan... A mené l'équipe durant le tournoi de la Coupe Memorial avec un différentiel de +2 (à égalité avec Matt Rupert)... **2010-11** : A mené l'équipe avec 140 minutes de pénalité en saison régulière, à sa 1re saison avec London (OHL)... A mené l'équipe avec 17 minutes de pénalité en séries... **2009-10** : A mené l'équipe avec 68 minutes de pénalité... A remporté l'or avec Team USA au Championnat du monde des moins de 18 ans... **2008-09** : A pris le 3e rang de l'équipe pour les minutes de pénalité (53) et le 4e pour le différentiel (+19)

CAREER HIGHLIGHTS

2014-15: Set a personal best with 4 blocked shots on Oct. 11 at PHI... Set 2 personal highs with a 2-game assist and point streak (Oct. 13-16), posting a 0-2-2 record... Ranked 2nd with the Bulldogs with a +9 differential... **2013-14**: Played 4:49 on the penalty kill, blocked 2 shots and recorded 2 hits on Oct. 1 vs. TOR... Collected 2 hits on Oct. 5 vs. PHI... Totaled 5 penalty minutes, 4 hits and 3 blocked shots on March 3 at LAK... Served 6 hits on March 5 at ANA... Set a personal-high with 19 penalty minutes on March 8 at SJS... Set a personal-high with 2 assists on April 5 vs. DET... Had 3 hits on Oct. 9 at CGY, on March 1 vs. TOR and on April 9 at CHI... **2012-13**: Played his 1st career game in the pros on Oct. 13 at Grand Rapids... Recorded his 1st point (assist) in the pros on Oct. 19 vs. Toronto... Scored his 1st goal in the pros on Dec. 16 at Milwaukee... Played his 1st career game and notched his 1st career point (assist) with the Canadiens in the NHL on March 16 at NJD... Was named the Bulldogs Top Defenseman of the Year (tied with N. Beaulieu)... Registered 1 assist, a +1 differential and 7 hits on April 25 at WPG... Maintained a +2 differential and served 4 hits on April 27 at TOR... Played his 1st career playoffs game on May 2 vs. OTT... Recorded his 1st career point (assist) in the playoffs on May 7 at OTT... **2011-12**: Appeared in 6 games with Team USA at the World Junior Championship, leading the team with 6 penalty minutes (tied with 3 players)... Help London reach the Memorial Cup finals, losing 2-1 in overtime to Shawinigan... Led the team during the Memorial Cup tournament with a +2 differential (tied with Matt Rupert)... **2010-11**: Led the team with 140 penalty minutes in the regular season in his 1st season with London in the OHL... Led the team in the playoffs with 17 penalty minutes... **2009-10**: Led the team with 68 penalty minutes... Won a gold medal with Team USA at the World U18 Championship... **2008-09**: Ranked 3rd on the team in penalty minutes (53) and 4th in differential (+19)

TINORDI VS NHL

	PJ	B	A	PTS	P/M	PUN
	GP	G	A	PTS	P/M	PIM
ANA	1	0	0	0	0	0
ARI	1	0	0	0	-1	0
BOS	3	0	1	1	-1	0
BUF	5	0	0	0	0	2
CGY	2	0	0	0	-1	2
CHI	1	0	0	0	0	0
COL	2	0	0	0	1	5
CBJ	4	0	0	0	-1	5
DET	4	0	2	2	2	0
FLA	1	0	0	0	0	7
LAK	1	0	0	0	1	5
NSH	1	0	0	0	1	2
NJD	1	0	1	1	2	0
NYI	1	0	0	0	0	0
NYR	1	0	0	0	-1	0
OTT	1	0	0	0	-1	7
PHI	2	0	0	0	-1	0
PIT	2	0	0	0	-1	0
STL	1	0	0	0	0	0
SJS	1	0	0	0	-1	19
TBL	1	0	1	1	-1	0
TOR	3	0	0	0	2	5
VAN	2	0	0	0	-2	2
WPG	1	0	1	1	1	0
TOT.	43	0	6	6	-2	61



INTERNATIONAL

Championnat du monde junior / World Junior Championship: 2012
 Championnat du monde U18 / U18 World Championship: 2010 (Or/Gold)

PREMIÈRES / FIRSTS (LNH / NHL)

1^{er} match / 1st game: 16/03/13 @ NJD
 1^{er} aide / 1st assist: 16/03/13 @ NJD

UN MATCH / ONE GAME

Plus d'aides / Most assists: 2 - 05/04/14 vs DET
 Plus de points / Most points: 2 - 05/04/14 vs DET (0-2-2)

SÉQUENCES / STREAKS

Aides / Assists: 2 - 13/10/14 - 16/10/14 (2)
 Points: 2 - 13/10/14 - 13/10/14 (0-2-2)

SAISON RÉGULIÈRE / REGULAR SEASON

SÉRIES / PLAYOFFS

SAISON SEASON	CLUB TEAM	LIGUE LEAGUE	PJ GP	B G	A A	PTS PTS	BAN PPG	BDN SHG	BG GW	PUN PIM	+/- +/-	SÉRIES / PLAYOFFS				
												MJ GP	B G	A A	PTS PTS	PUN PIM
2008-09	USNTDP	NAHL	42	2	13	15	0	0	0	53	19	9	1	0	1	6
	USNTDP	U-17	16	3	1	4	-	-	-	12	-	-	-	-	-	-
	USNTDP	U-18	1	0	1	1	-	-	-	0	-	-	-	-	-	-
2009-10	USNTDP	USHL	26	4	5	9	0	0	0	68	14	-	-	-	-	-
	USNTDP	U-18	39	2	6	8	-	-	-	37	-	-	-	-	-	-
	États-Unis	CM/WC U18	7	1	1	2	0	0	0	10	8	-	-	-	-	-
2010-11	London	OHL	63	1	13	14	0	0	0	140	-8	6	0	0	0	17
2011-12	London	OHL	48	2	14	16	0	0	0	63	39	19	3	5	8	27
	London	C. Memorial	4	0	0	0	0	0	0	4	2	-	-	-	-	-
	États-Unis	CMJ/WJC	6	1	1	2	0	0	0	6	7	-	-	-	-	-
2012-13	Canadiens	NHL	8	0	2	2	0	0	0	2	5	5	0	1	1	15
	Hamilton	AHL	67	2	11	13	0	0	0	71	-14	-	-	-	-	-
2013-14	Canadiens	NHL	22	0	2	2	0	0	0	40	-2	-	-	-	-	-
	Hamilton	AHL	47	3	6	9	0	0	1	70	-4	-	-	-	-	-
2014-15	Canadiens	NHL	13	0	2	2	0	0	0	19	-5	-	-	-	-	-
	Hamilton	AHL	44	1	6	7	0	0	0	36	9	-	-	-	-	-
TOTAUX			NHL	43	0	6	6	0	0	0	61	-2	5	0	1	15



Né/Born: 16.09.89

WATSON, SASKATCHEWAN

Attrape de la gauche/Catches left
6'00" — 205 lbs

Sélectionné: 3^e choix Tampa Bay
(122) — 2008 (5^e tour)

Drafted: Tampa Bay's 3^e pick (122)
— 2008 (5^e round)

Acquis: Le 14/02/13 de TBL, en retour
de C. Desjardins

Acquired: On 02/14/13 from TBL, in
return for C. Desjardins

TOKARSKI VS NHL

	PJ	V-D-N-P	BA	BL	MOY
	GP	W-L-T-O	GA	SO	GAA
ANA	1	1-0-0-0	3	0	2.77
ARI	1	0-1-0-0	3	0	3.05
BOS	1	1-0-0-0	1	0	1.00
BUF	4	2-1-0-1	8	1	2.20
CAR	1	0-1-0-0	3	0	3.05
DET	1	1-0-0-0	1	0	1.00
EDM	2	0-1-0-1	6	0	2.98
FLA	3	2-0-0-0	3	0	1.24
LAK	1	0-0-0-1	3	0	2.77
NYI	1	1-0-0-0	4	0	4.00
NYR	2	0-1-0-0	8	0	5.71
NJD	1	0-0-0-1	2	0	1.85
OTT	2	0-2-0-0	6	0	3.08
SJS	1	0-0-0-0	2	0	3.16
TBL	1	0-0-0-0	3	0	9.00
TOR	1	0-1-0-0	3	0	5.63
WSH	2	1-0-0-1	4	0	1.86
WPG	1	0-1-0-0	5	0	5.00
TOT.	27	9-9-0-5	68	1	2.80

FAITS SAILLANTS

2014-15 : A obtenu 2 départs consécutifs les 15 et 17 jan. (à OTT et c. NYI)... A affronté 43 tirs et effectué 41 arrêts (2 sommets en carrière) pour sa 6^e victoire de la saison, le 17 mars à FLA... A établi des sommets personnels pour les matchs joués (17), les départs (16) et les victoires (6)... **2013-14** : A joué son 1^{er} match et remporté sa 1^{re} victoire en carrière avec les Canadiens, le 5 mars à ANA... A obtenu son 1^{er} jeu blanc en carrière avec les Canadiens dans la LNH, le 16 mars à BUF... A pris part à son 1^{er} match en carrière en séries, le 19 mai c. NYR... A bloqué 35 des 37 tirs qu'il a reçus, pour signer sa 1^{re} victoire en carrière en séries, le 22 mai à NYR... **2012-13** : A maintenu une fiche de 24-16-4 avec une moyenne de 2,38, un pourcentage d'arrêts de ,909 et 6 jeux blancs (à égalité avec 3 gardiens pour le 2^e rang dans l'AHL)... **2011-12** : A remporté sa 1^{re} victoire dans la LNH, le 13 mars c. BOS... A mené l'AHL avec 32 victoires en saison régulière... A aidé Norfolk à mettre la main sur la coupe Calder, menant l'AHL pour les gains (12), la moyenne (1,46), le pourcentage d'arrêts (.944) et les jeux blancs (3 — à égalité avec B. Scrivens, Toronto)... **2010-11** : A maintenu un dossier de 21-20-4 avec 2 jeux blancs, une moyenne de 2,65 et un pourcentage d'arrêts de ,901 en 46 matchs avec Norfolk... **2009-10** : A disputé son 1^{er} match en carrière dans la LNH, le 16 jan. à FLA... A conservé un dossier de 27-25-3 en 55 matchs avec Norfolk (AHL), à sa 1^{re} saison professionnelle... **2008-09** : A mené la ligue pour la moyenne (1,97), le pourcentage d'arrêts (.937) et les jeux blancs (7 — à égalité avec M. Jones, Calgary)... A mené la WHL en séries pour la moyenne (1,70) et le pourcentage d'arrêts (.947)... A mené le Canada à l'or au Championnat du monde junior, à Ottawa... **2007-08** : A mené la ligue en saison régulière avec un pourcentage d'arrêts de ,922 (à égalité)... A mené la ligue en séries pour les matchs (21), les victoires (16), les minutes (1352), la moyenne (1,38), le pourcentage d'arrêts (.944) et les jeux blancs (3 — à égalité)... A aidé Spokane à remporter la coupe Memorial, menant les gardiens du tournoi pour les gains (4), le moins de buts accordés (7), la moyenne (1,72) et le pourcentage d'arrêts (.953)... **2006-07** : A conservé une fiche de 13-11-2 en 30 matchs avec Spokane à sa 1^{re} saison dans la WHL, avec une moyenne de 2,80 et un pourcentage d'arrêts de ,903...

CAREER HIGHLIGHTS

2014-15: Had back-to-back starts on Jan. 15 and 17 (at OTT and vs. NYI)... Faced 43 shots and made 41 saves (2 career highs) for his 6th win of the season on March 17 at FLA... Set personal highs in games played (17), games started (16) and wins (6)... **2013-14**: Played his 1st career game and earned his 1st career win with the Canadiens on March 5 at ANA... Earned his 1st career shutout with the Canadiens in the NHL on March 16 at BUF... Played his 1st career game in the playoffs on May 19 vs. NYR... Stopped 35 of the 37 shots he faced to earn his 1st career win in the playoffs on May 22 at NYR... **2012-13**: Displayed a 24-16-4 record with a 2.38 GAA, a .909 save percentage and 6 shutouts (tied with 3 goalies for 2nd in the AHL)... **2011-12**: Earned his 1st career win in the NHL on March 13 vs. BOS... Led the AHL with 32 wins in the regular season... Helped Norfolk capture the Calder Cup, leading the AHL in wins (12), GAA (1.46) and save percentage (.944) and co-led the league in shutouts (3 — tied with B. Scrivens, Toronto)... **2010-11**: Maintained a 21-20-4 record with 2 shutouts, a 2.65 GAA and a .901 save percentage in 46 games with Norfolk... **2009-10**: Played his 1st career NHL game on Jan. 16 at FLA... Displayed a 27-25-3 record in 55 games with Norfolk (AHL) at his 1st pro season... **2008-09**: Led the league in GAA (1.97) and save percentage (.937), and co-led the league in shutouts (7, tied with M. Jones, Calgary)... Led the WHL in the playoffs in GAA (1.70) and save percentage (.947)... Led Canada to the gold at the World Junior Championship in Ottawa... **2007-08**: Co-led the league with a .922 save percentage during the regular season... Led the league in the playoffs in games (21), wins (16), minutes (1352), GAA (1.38) and save percentage (.944), and co-led the WHL in shutouts (3, tied with C. Pickard, Tri-City and J. Metsola, Lethbridge)... Helped Spokane win the Memorial Cup, leading the tournament goalies in wins (4), fewest goals against (7), GAA (1.72) and save percentage (.953)... **2006-07**: Displayed a 13-11-2 record in 30 games with Spokane at his 1st season in the WHL, with a 2.80 GAA and .903 save percentage...



INTERNATIONAL

Championnat du monde junior / World Junior Championship: 2009 (Or/Gold)

PREMIÈRES/FIRSTS (LNH/NHL)

1er match/1st game: 16/01/10 @ FLA (2-5)
 1re victoire/1st win: 13/03/12 vs BOS (6-1)
 1^{er} jeu blanc/1st shutout: 16/03/14 @ BUF (2-0)

UN MATCH/ONE GAME

Plus de tirs/Most shots: 43 - 17/03/15 @ FLA (3-2)
 Plus d'arrêts/Most saves: 41 - 17/03/15 @ FLA (3-2)
 Plus d'arrêts, jb/Most saves, so: 29 - 16/03/14 @ BUF (2-0)
 Dernier jeu blanc/Last shutout: 16/03/14 @ BUF (2-0)

SÉQUENCES/STREAKS

Victoires/Wins: 2 - (2x) dern./last: 05/11/14 - 16/11/14
 Défaites/Losses: 4 - (2x) dern./last: 01/02/15 - 05/03/15
 Blanchissage/Shutout: 67:26 - 16/03/14 - 09/10/14

SAISON RÉGULIÈRE/REGULAR SEASON

SÉRIES/PLAYOFFS

SAISON SEASON	CLUB TEAM	LIGUE LEAGUE	RÉGULIÈRE							SÉRIES				SAISON							
			GP	W	L	T	OTL	MINS	GA	BL	SO	GAA	SV%	GP	W	L	MINS	GA	BL	SO	GAA
2006-07	Spokane	WHL	30	13	11	2	-	-	78	2	2.80	.903	6	2	4	-	17	0	2.80	.901	
2007-08	Spokane	WHL	45	30	10	0	-	-	87	6	2.05	.920	21	16	5	-	31	3	1.38	.940	
	Spokane	C. Memorial	4	4	0	0	-	245	7	0	1.72	-	-	-	-	-	-	-	-	-	
2008-09	Spokane	WHL	54	34	18	2	-	3264	107	7	1.97	.937	12	7	5	812	23	1	1.70	.947	
	Canada	CMJ/WJC	4	4	0	0	-	249	11	0	2.65	.906	-	-	-	-	-	-	-	-	
2009-10	Tampa Bay	NHL	2	0	0	-	0	44	3	0	4.09	.813	-	-	-	-	-	-	-	-	
	Norfolk	AHL	55	27	25	3	-	3319	139	4	2.51	.915	-	-	-	-	-	-	-	-	
2010-11	Norfolk	AHL	46	21	20	4	-	2691	119	2	2.65	.901	6	2	4	355	13	1	2.19	.924	
2011-12	Tampa Bay	NHL	5	1	3	-	1	244	14	0	3.44	.879	-	-	-	-	-	-	-	-	
	Norfolk	AHL	45	32	11	0	-	2583	96	5	2.23	.913	14	12	2	866	21	3	1.46	.944	
2012-13	Syracuse	AHL	33	18	8	4	-	1881	77	3	2.46	.900	-	-	-	-	-	-	-	-	
	Hamilton	AHL	15	6	8	0	-	836	31	3	2.22	.927	-	-	-	-	-	-	-	-	
2013-14	Canadiens	NHL	3	2	0	-	0	163	5	1	1.84	.946	5	2	3	300	13	0	2.60	.916	
	Hamilton	AHL	41	20	16	3	-	2375	94	1	2.38	.919	-	-	-	-	-	-	-	-	
2014-15	Canadiens	NHL	17	6	6	-	4	1005	46	0	2.75	.910	-	-	-	-	-	-	-	-	
	Hamilton	AHL	2	1	1	0	-	119	5	0	2.52	.919	-	-	-	-	-	-	-	-	
TOTAUX			NHL	20	8	6	-	4	1168	51	1	2.62	.915	5	2	3	300	13	0	2.60	.916
TOTAUX			NHL	27	9	9	-	5	1456	68	1	2.80	.907	5	2	3	300	13	0	2.60	.916



Né/Born: 05.08.88

WINNIPEG, MANITOBA

Lance de la droite/Shoots right
6'02" – 206 lbsSélectionné: 5^e choix NY Rangers
(111) – 2008 (3^e tour)Drafted: NY Rangers' 5^e pick (111)
– 2008 (4th round)Acquis: 03/02/14 de VAN, en retour
de R. DiazAcquired: 02/03/14 from VAN, in
return for R. Diaz

FAITS SAILLANTS

2014-15 : A établi un sommet personnel avec 2 buts, le 15 nov. c. PHI et le 7 fév. c. NID... A joué son 200^e match dans la LNH le 28 nov. à BUF... A remporté le trophée Jacques-Beauchamp-Molson pour la saison 2014-2015... A atteint des sommets personnels pour les buts (10), les aides (19), les points (29) et les matchs joués (77)... **2013-14** : A établi un sommet personnel avec une séquence de 3 matchs avec au moins 1 point (25 au 30 nov.), montrant un dossier de 1-2-3... A égalé un sommet personnel avec 15 minutes de pénalité, le 18 jan. c. CGY... A produit 1 but, 5 minutes de punition et un différentiel de +3, le 18 mars c. COL... Est revenu au jeu le 9 avril à CHI et marqué 1 but, après avoir raté 6 matchs en raison d'une blessure au haut du corps subie le 24 mars à BOS... A joué son 1^{er} match en carrière en séries avec les Canadiens, marquant son 1^{er} but en carrière en séries dans la LNH (but gagnant en prolongation), le 16 avril à TBL... A totalisé 2 points (1-1-2), dont le but gagnant, et un différentiel de +2, le 6 mai c. BOS... A établi un sommet personnel en carrière en séries avec 2 aides, le 27 mai c. NYR... **2012-13** : A pris le 2^e rang dans l'équipe avec 84 mises en échec... A marqué le but gagnant, le 22 fév. à NSH... A enregistré un sommet en saison de 5 mises en échec à 2 occasions, le 27 jan. à SJS et le 23 mars à LAK... A joué son 100^e match en carrière dans la LNH, totalisant 3 mises en échec, le 5 mars c. SJS... A inscrit un sommet en carrière de 2 points (0-2-2), le 14 mars c. NSH... A marqué le but gagnant et obtenu 4 mises en échec et 3 tirs, le 19 mars c. STL... **2011-12** : Réclamé au ballottage par VAN de NYR le 4 oct... A marqué son 1^{er} but en carrière et a ajouté 3 mises en échec, le 20 oct. c. NSH... A inscrit une aide dans 2 matchs consécutifs, le 29 oct. c. WSH et le 1^{er} nov. à CGY... A totalisé 6 mises en échec, le 19 déc. c. MIN... A obtenu un point dans 2 matchs consécutifs, amassant 1 aide le 19 fév. à EDM et marquant 1 but le 21 fév. à NSH... **2010-11** : A fait ses débuts dans la LNH avec NYR, le 18 déc. à PHI... A partagé sa saison entre NYR et le Wolf Pack de Hartford (AHL)... A fini 6^e parmi les pointeurs du Wolf Pack, amassant 38 points (18-20-38) en 47 matchs... **2009-10** : S'est classé 2^e de l'équipe pour les buts (28), 3^e pour les points (50), 4^e pour le différentiel (+8 – à égalité avec Jordan Owens) et 5^e pour les minutes de pénalité (114)... **2008-09** : A sa 1^{re} saison professionnelle, a mené l'équipe en séries pour les buts (3 – à égalité avec Dane Byers) et a fini 2^e pour les points (4 – à égalité avec Dane Byers et Corey Potter)... **2007-08** : A mené l'équipe avec 29 buts en saison régulière... A mené l'équipe en séries pour les buts (7 – à égalité avec Levi Nelson), s'est classé 2^e pour les points (13 – à égalité avec Keegan Dansereau) et les minutes de punition (20 – à égalité avec Derek Claffey) et le 3^e pour les aides (6)... **2006-07** : S'est classé 2^e de l'équipe pour les points (43) et les buts (18 – à égalité avec Kyle Bortis et Levi Nelson), et 3^e pour les aides (25)... **2005-06** : A joué sa 1^{re} saison dans la NHL, amassant 18 points (4-14-18) et 57 minutes de pénalité en 53 matchs...

CAREER HIGHLIGHTS

2014-15: Set a personal high with 2 goals on Nov. 16 vs. PHI and Feb. 7 vs. NID... Played his 200th NHL game on Nov. 28 at BUF... Was the 2014-15 Jacques-Beauchamp-Molson trophy recipient... Set career highs in goals (10), assists (19), points (29) and games played (77)... **2013-14**: Set a personal-high with a 3-game point streak (Nov. 25 to 30), posting a 1-2-3 record... Tied a personal-high with 15 penalty minutes on Jan. 18 vs. CGY... Produced 1 goal, 5 penalty minutes and a +3 differential on March 18 vs. COL... Returned to action on April 9 at CHI and scored a goal, after missing 6 games with an upper-body injury suffered on March 23 at BOS... Played his 1st career playoff game with the Canadiens, recording his 1st career NHL playoff goal (overtime winner), on April 16 at TBL... Totaled 2 points (1-1-2), including the game-winner, and a +2 differential on May 6 vs. BOS... Set a career personal-high in the playoffs with 2 assists on May 27 vs. NYR... **2012-13**: Ranked 2nd on the team for hits (84)... Scored the game-winning goal, on Feb. 22 at NSH... Recorded a season-high 5 hits on 2 occasions, on Jan. 27 at SJS and on March 23 at LAK... Appeared in his 100th NHL game, registering 3 hits, on Mar. 5 vs. SJS... Collected a career-high 2 points (0-2-2), on March 14 vs. NSH... Scored the game-winning goal and had 4 hits and 3 shots, on March 19 vs. STL... **2011-12**: Was claimed off waivers by VAN from NYR on Oct. 4... Tallied his 1st career goal and added 3 hits, on Oct. 20 vs. NSH... Recorded assists in consecutive games, on Oct. 29 vs. WSH and on Nov. 1 at CGY... Registered 6 hits, on Dec. 19 vs. MIN... Recorded points in back-to-back games, collecting an assist on Feb. 19 at EDM and a goal on Feb. 21 at NSH... **2010-11**: Made his NHL debut with NYR on Dec. 18 at PHI... Split the season with NYR and the AHL Hartford Wolf Pack... Finished 6th on the Wolf Pack in scoring, collecting 38 points (18-20-38) in 47 games... **2009-10**: Ranked 2nd on the team in goals (28), 3rd in points (50), 4th in differential (+8 – tied with Jordan Owens) and 5th in penalty minutes (114)... **2008-09**: In his 1st season in the pros, led the team in the playoffs in goals (3 – tied with Dane Byers) and ranked 2nd in points (4 – tied with Dane Byers and Corey Potter)... **2007-08**: Led the team with 29 goals in the regular season... Led the team in the playoffs in goals (7 – tied with Levi Nelson), ranked 2nd in points (13 – tied with Keegan Dansereau) and penalty minutes (20 – tied with Derek Claffey) and 3rd in assists (6)... **2006-07**: Ranked 2nd on the team in points (43) and goals (18 – tied with Kyle Bortis and Levi Nelson), and 3rd in assists (25)... **2005-06**: Played his 1st season in the NHL, posting a 4-14-18 record with 57 penalty minutes in 53 games...

WEISE VS NHL

	PJ	B	A	PTS	P/M	PUN
	GP	G	A	PTS	P/M	PIM
ANA	10	0	1	1	0	0
ARI	10	0	0	0	-3	13
BOS	6	2	2	4	3	19
BUF	6	1	2	3	2	0
CGY	15	2	2	4	2	20
CAR	9	1	2	3	3	2
CHI	12	1	0	1	-3	5
COL	10	1	0	1	4	22
CBJ	12	0	1	1	-1	6
DAL	10	0	1	1	-2	19
DET	12	0	1	1	0	4
EDM	14	1	2	3	-3	20
FLA	8	1	1	2	-1	6
LAK	13	0	3	3	1	7
MIN	12	0	0	0	-1	26
MTL	3	0	0	0	-1	2
NSH	11	3	4	7	6	10
NJD	5	2	1	3	1	0
NYI	6	1	1	2	2	4
NYR	6	0	4	4	2	2
OTT	8	2	0	2	5	20
PHI	7	2	0	2	0	5
PIT	6	0	2	2	0	0
STL	10	2	0	2	1	7
SJS	10	0	0	0	-4	2
TBL	8	1	1	2	0	6
TOR	8	0	1	1	-1	9
VAN	4	0	2	2	2	0
WSH	3	0	2	2	2	0
WPG	4	0	0	0	-1	0
TOT.	258	23	36	59	15	236



PREMIÈRES/FIRSTS (LNH/NHL)

1^{er} match/1st game: 18/12/10 @ PHI
 1^{er} but/1st goal: 20/10/11 vs NSH (Pekka Rinne)
 1^{er} aide/1st assist: 29/10/11 vs WSH

PREMIÈRES/FIRSTS (CANADIENS)

1^{er} match/1st game: 04/02/14 vs CGY
 1^{er} but/1st goal: 16/03/14 @ BUF (Jhonas Enroth)
 1^{er} aide/1st assist: 06/02/14 vs VAN

UN MATCH/ONE GAME

Plus de buts/Most goals: 2 - (2x) dern./last: 07/02/15 vs NJD
 Plus d'aides/Most assists: 2 - (2x) dern./last: 25/10/14 vs NYR
 Plus de points/Most points: 2 - (7x) dern./last: 19/03/15 vs CAR (1-1-2)

SÉQUENCES/STREAKS

Buts/Goals: 2 - (3x) dern./last: 07/02/15 - 08/02/15 (3)
 Aides/Assists: 2 - (6x) dern./last: 17/03/15 - 19/03/15 (2)
 Points: 3 - (3x) dern./last: 03/02/15 - 08/02/15 (3-2-5)

PLATEAUX/MILESTONES (LNH/NHL)

100^e match/game: 05/03/13 vs SJS
 200^e match/game: 28/11/14 @ BUF

SAISON RÉGULIÈRE/REGULAR SEASON

SÉRIES/PLAYOFFS

SAISON SEASON	CLUB TEAM	LIGUE LEAGUE	PJ GP	B G	A A	PTS PTS	BAN PPG	BDN SHG	BG GW	PUN PIM	+/- +/-	MJ GP	B G	A A	PTS PTS	PUN PIM
2005-06	Swift Current	WHL	53	4	14	18	1	0	0	57	-14	4	0	0	0	2
2006-07	Swift Current	WHL	67	18	25	43	6	1	1	94	-14	6	0	1	1	8
2007-08	Swift Current	WHL	53	29	22	51	13	3	5	84	8	12	7	6	13	20
2008-09	Hartford	AHL	74	11	12	23	1	0	2	64	8	6	3	1	4	2
2009-10	Hartford	AHL	73	28	22	50	4	5	7	114	8	-	-	-	-	-
2010-11	NY Rangers	NHL	10	0	0	0	0	0	0	19	-1	-	-	-	-	-
	Connecticut	AHL	47	18	20	38	7	1	3	73	-14	5	2	1	3	8
2011-12	Vancouver	NHL	68	4	4	8	0	0	0	81	-1	2	0	0	0	0
2012-13	Tilburg	Netherlands	19	22	26	48	-	-	-	79	-	-	-	-	-	-
	Vancouver	NHL	40	3	3	6	0	0	2	43	-7	4	0	0	0	4
2013-14	Canadiens	NHL	17	3	1	4	0	0	1	17	4	16	3	4	7	4
	Vancouver	NHL	44	3	9	12	1	0	0	42	-1	-	-	-	-	-
2014-15	Canadiens	NHL	79	10	19	29	0	0	1	34	21	12	2	1	3	16
TOTAUX		CHC	96	13	20	33	0	0	2	51	25	28	5	5	10	20
TOTAUX		NHL	258	23	36	59	1	0	4	236	15	34	5	5	10	24





LA RELÈVE - IN THE SYSTEM





JEREMIAH ADDISON

AILIER GAUCHE / LEFT WING

Lance de la gauche / Shoots left 5'11" - 184 lbs

Né / Born: 21/10/96 Brampton, Ontario

5^e choix Canadiens / 5th pick (207) - 7^e tour / 7th round - 2015

SAISON RÉGULIÈRE / REGULAR SEASON								SÉRIES / PLAYOFFS				
SAISON SEASON	ÉQUIPE TEAM	LIGUE LEAGUE	PJ GP	B G	A A	PTS PTS	PUN PIM	PJ GP	B G	A A	PTS PTS	PUN PIM
2011-12	Brampton	OJHL	1	1	0	1	0	-	-	-	-	-
2012-13	Saginaw	OHL	68	6	10	16	42	4	0	0	0	0
2013-14	Saginaw	OHL	61	7	10	17	55	2	5	0	0	0
2014-15	Ottawa	OHL	63	19	28	47	49	6#	6*	4	10#	7

* Meneur de l'équipe / Team leader
Meneur de l'équipe (ex aequo) / Team leader (ex aequo)



SVEN ANDRIGHETTO

AILIER DROIT / RIGHT WING


Lance de la gauche / Shoots left 5'10" - 187 lbs

Né / Born: 21/03/93 Zurich, Suisse / Switzerland

6^e choix Canadiens / 6th pick (86) - 3^e tour / 3rd round - 2013

SAISON RÉGULIÈRE / REGULAR SEASON								SÉRIES / PLAYOFFS				
SAISON SEASON	ÉQUIPE TEAM	LIGUE LEAGUE	PJ GP	B G	A A	PTS PTS	PUN PIM	PJ GP	B G	A A	PTS PTS	PUN PIM
2007-08	Zurich 2 U17	Suisse-U17	17	10	13*	23	26	-	-	-	-	-
	Zurich U17	Suisse-U17	1	0	0	0	0	-	-	-	-	-
2008-09	Zurich U17	Suisse-U17	28	14	11	25	40	10	3	2	5	8
	Dübendorf U20	Suisse-Jr	4	1	4	5	0	-	-	-	-	-
2009-10	Zurich U17	Suisse-U17	22	24#	31!	55#	14	10	16+	8	24+	18
	Zurich U20	Suisse-Jr	14	3	4	7	4	-	-	-	-	-
	Suisse	CM/WC U18	6	0	3	3	2	-	-	-	-	-
2010-11	Zurich	Suisse-2	36	11	12	23	20	-	-	-	-	-
	Visp	Suisse-2	2	0	0	0	0	17	1	2	3	12
	Suisse	CM/WC U18	6	3	2	5	8	-	-	-	-	-
2011-12	Rouyn-Noranda	LHMJQ	62	36#	38	74#	50	4	0	2	2	4
	Suisse	CMJ/WJC	6	1	1	2	2	-	-	-	-	-
2012-13	Rouyn-Noranda	LHMJQ	53	31	67#	98#	45	14	8	22	30	14
	Suisse	CMJ/WJC	6	5#	3	8#	4	-	-	-	-	-
2013-14	Hamilton	AHL	64	17	27	44	40	-	-	-	-	-
2014-15	Canadiens	NHL	12	2	1	3	0	-	-	-	-	-
	Hamilton	AHL	60	14	29	43	42	-	-	-	-	-

* Meneur de l'équipe (ex aequo) / Team leader (ex aequo)
Meneur de l'équipe / Team leader
+ Meneur de la ligue / League leader
! Meneur de la ligue (ex aequo) / League leader (ex aequo)



DANIEL AUDETTE

CENTRE

Lance de la gauche / Shoots left 5'08" - 176 lbs

Né / Born: 06/05/96 Buffalo, New York

4^e choix Canadiens / 4th pick (147) - 5^e tour / 5th round - 2014

SAISON RÉGULIÈRE / REGULAR SEASON

SÉRIES / PLAYOFFS

SAISON SEASON	ÉQUIPE TEAM	LIGUE LEAGUE	PJ GP	B G	A A	PTS PTS	PUN PIM	PJ GP	B G	A A	PTS PTS	PUN PIM
2012-13	Sherbrooke	LHJMQ	54	10	19	29	65	4	0	2	2	6
2013-14	Sherbrooke	LHJMQ	68#	21	55*	76*	79	-	-	-	-	-
2014-15	Sherbrooke	LHJMQ	60	29	44	73*	64	6#	2	4	6	0

* meneur de l'équipe / Team leader

meneur de l'équipe (ex aequo) / Team leader (ex aequo)



MARK BARBERIO

DÉFENSEUR / DEFENSEMAN

Lance de la gauche / Shoots left 6'01" - 207 lbs

Né / Born: 23/03/90 Montréal, Québec

Acquis / Acquired: Joueur autonome / Free Agent 01/07/15

SAISON RÉGULIÈRE / REGULAR SEASON

SÉRIES / PLAYOFFS

SAISON SEASON	ÉQUIPE TEAM	LIGUE LEAGUE	PJ GP	B G	A A	PTS PTS	PUN PIM	PJ GP	B G	A A	PTS PTS	PUN PIM
2005-06	Lac St-Louis	QAAA	43	2	12	14	80	10	1	7	8	26
2006-07 a)	Cape Breton	LHJMQ	41	2	8	10	42	-	-	-	-	-
	Moncton	LHJMQ	19	1	6	7	21	7	0	2	2	8
2007-08	Moncton	LHJMQ	70	11	35*	46	75	-	-	-	-	-
2008-09	Moncton	LHJMQ	66	15	30	45	42	10	0	4	4	8
2009-10 b)	Moncton	LHJMQ	65	17	43	60	72	21	5	17*	22	12
	Moncton	C. Memorial	3	0	0	0	4	-	-	-	-	-
2010-11	Norfolk	AHL	68	9	22	31	28	6	1	0	1	4
2011-12 c)	Norfolk d)	AHL	74	13	48*	61	39	18	2	7	9	12
2012-13	Tampa Bay	NHL	2	0	0	0	2	-	-	-	-	-
	Syracuse e)	AHL	73	8	34	42	44	18	3	12	15	18
2013-14	Tampa Bay	NHL	49	5	5	10	28	2	0	0	0	6
2014-15	Tampa Bay	NHL	52	1	6	7	16	1	0	0	0	0

* meneur de l'équipe / Team leader

a) Équipe des recrues de la LHJMQ / QMJHL All-Rookie Team

b) Deuxième équipe d'étoiles de la LHJMQ / QMJHL Second All-Star Team

c) Première équipe d'étoiles de l'AHL / AHL First All-Star Team

d) Trophée Eddie Shore (AHL - Meilleur défenseur) / Eddie Shore Award (AHL - Outstanding Defenseman)

e) Deuxième équipe d'étoiles de l'AHL / AHL Second All-Star Team



MAC BENNETT

DÉFENSEUR / DEFENSEMAN

Lance de la gauche / Shoots left 6'00" - 189 lbs

Né / Born: 25/03/91 Narragansett, Rhode Island

3^e choix Canadiens / 3rd pick (79) - 3^e tour / 3rd round - 2009

SAISON RÉGULIÈRE / REGULAR SEASON								SÉRIES / PLAYOFFS				
SAISON SEASON	ÉQUIPE TEAM	LIGUE LEAGUE	PJ GP	B G	A A	PTS PTS	PUN PIM	PJ GP	B G	A A	PTS PTS	PUN PIM
2006-07	Hotchkiss	High-CT	25	7	6	13	-	-	-	-	-	-
2007-08	Hotchkiss	High-CT	25	6	9	15	-	-	-	-	-	-
2008-09	Neponset Valley	Minor-MA	16	5	19	24	-	-	-	-	-	-
	Hotchkiss	High-CT	15	4	11	15	-	-	-	-	-	-
2009-10	Cedar Rapids (a)	USHL	53	9	14	23	34	2	1	0	1	0
2010-11	U. of Michigan	CCHA	32	2	10	12	21	-	-	-	-	-
2011-12	U. of Michigan	CCHA	41	4	17	21	18	-	-	-	-	-
2012-13	U. of Michigan	CCHA	32	6	12	18	4	-	-	-	-	-
2013-14	U. of Michigan	Big-10	31	2	12	14	10	-	-	-	-	-
2014-15	Hamilton	AHL	59	4	8	12	10	-	-	-	-	-

a) Équipe d'étoiles des recrues de l'USHL / USHL All-Rookie Team



SIMON BOURQUE


DÉFENSEUR / DEFENSEMAN

Lance de la gauche / Shoots left 6'00" - 184 lbs

Né / Born: 12/01/97 Longueuil, Québec

4^e choix Canadiens / 4th pick (177) - 6^e tour / 6th round - 2015

SAISON RÉGULIÈRE / REGULAR SEASON								SÉRIES / PLAYOFFS				
SAISON SEASON	ÉQUIPE TEAM	LIGUE LEAGUE	PJ GP	B G	A A	PTS PTS	PUN PIM	PJ GP	B G	A A	PTS PTS	PUN PIM
2013-14	Rimouski	LHJMQ	55	3	6	9	26	11	0	2	2	2
2014-15	Rimouski	LHJMQ	68	10	28	38	69	17	1	4	5	18



TIM BOZON

AILIER GAUCHE / LEFT WING

Lance de la gauche / Shoots left 6'01" - 201 lbs


Né / Born: 24/03/94 St. Louis, Missouri

4^e choix Canadiens / 4th pick (64) – 3^e tour / 3rd round - 2012

SAISON SEASON	ÉQUIPE TEAM	SAISON RÉGULIÈRE / REGULAR SEASON						SÉRIES / PLAYOFFS				
		LIGUE LEAGUE	PJ GP	B G	A A	PTS PTS	PUN PIM	PJ GP	B G	A A	PTS PTS	PUN PIM
2007-08	Genève U17	Suisse-U17	4	4	2	6	0	-	-	-	-	-
2008-09	Genève U17	Suisse-U17	29	15	8	23	18	-	-	-	-	-
2009-10	Kloten U17	Suisse-U17	30	26*	29#	55*	22	10	2	4	6	10
	Kloten Jr.	Suisse-Jr	3	2	0	2	4	-	-	-	-	-
2010-11	Kloten Jr.	Suisse-Jr	3	1	0	1	0	-	-	-	-	-
	Lugano U17	Suisse U17	8	8	9	17	18	5	2	1	3	22
	Lugano Jr.	Suisse-Jr	27	16	13	29	24	3	1	1	2	2
2011-12	Kamloops	WHL	71	36	35	71	40	11	5	0	5	11
2012-13	Kamloops	WHL	69	36	55	91	58	8	4	2	6	10
2013-14	Kamloops	WHL	13	3	4	7	13	-	-	-	-	-
	Kootenay	WHL	50	30	32	62	34	-	-	-	-	-
2014-15	Kootenay	WHL	57	35*	28	63	19	7	3	6	9	6
	Hamilton	AHL	1	0	0	0	0	-	-	-	-	-

* Meneur de l'équipe / Team Leader

Meneur de l'équipe (ex aequo) / Team Leader (ex aequo)



MATTHEW BRADLEY

CENTRE

Lance de la droite / Shoots right 5'11" - 190 lbs

Né / Born: 22/01/97 Surrey, C.-B. / BC

3^e choix Canadiens / 3rd pick (131) – 5^e tour / 5th round - 2015

SAISON SEASON	ÉQUIPE TEAM	SAISON RÉGULIÈRE / REGULAR SEASON						SÉRIES / PLAYOFFS				
		LIGUE LEAGUE	PJ GP	B G	A A	PTS PTS	PUN PIM	PJ GP	B G	A A	PTS PTS	PUN PIM
2012-13	Valley West	BCMML	25	10	18	28	28	3	1	5*	6*	0
2013-14	Valley West	BCMML	37	39*	32	71*	94	5	7*	6	13*	10
	Surrey	BCHL	8	0	0	0	0	-	-	-	-	-
	Medicine Hat	WHL	-	-	-	-	-	17	0	0	0	0
2014-15	Medicine Hat	WHL	71	17	23	40	24	10	0	2	2	2

* Meneur de l'équipe / Team leader



DANIEL CARR

AILIER GAUCHE / RIGHT WING

Lance de la gauche / Shoots left 6'00" - 191 lbs

Né / Born: 01/11/91 Sherwood Park, Alberta

Acquis / Acquired: Joueur autonome / Free Agent 24/04/14

SAISON RÉGULIÈRE / REGULAR SEASON							SÉRIES / PLAYOFFS					
SAISON SEASON	ÉQUIPE TEAM	LIGUE LEAGUE	PJ GP	B G	A A	PTS PTS	PUN PIM	PJ GP	B G	A A	PTS PTS	PUN PIM
2007-08	St. Albert	AJHL	62	16	11	27	36	5	0	0	0	0
2008-09	St. Albert	AJHL	59	27	28	55	81	4	2#	2	4	2
2009-10	St. Albert	AJHL	30	24	30	54	15	-	-	-	-	-
	Powell River	BCHL	22	10	17	27	14	23	15+	11	26	10
2010-11	Union College	ECAC	40	20*	15	35	28	-	-	-	-	-
2011-12	Union College	ECAC	41	20	20	40	30	-	-	-	-	-
2012-13	Union College	ECAC	40	16#	16	32	26	-	-	-	-	-
2013-14	Union College a) b)	ECAC	39	22	28	50*	28	-	-	-	-	-
2014-15	Hamilton	AHL	76	24*	15	39	21	-	-	-	-	-


* Meneur de l'équipe / Team leader

Meneur de l'équipe (ex aequo) / Team leader (ex aequo)

+ Meneur de la ligue / League leader

a) 1re Équipe d'étoiles de l'ECAC / ECAC First All-Star Team

b) 2e Équipe All-American de la NCAA / NCAA Second All-American Team



MIKE CONDON

GARDIEN DE BUT / GOALTENDER


Attrape de la gauche / Catches left 6'02" - 197 lbs

Né / Born: 27/04/90 Needham, Massachusetts

Acquis / Acquired: Joueur autonome / Free Agent 08/05/13

SAISON RÉGULIÈRE / REGULAR SEASON													SÉRIES / PLAYOFFS						
SAISON SEASON	ÉQUIPE TEAM	LIGUE LEAGUE	MJ GP	V W	D L	DP OTL	MINS MINS	BA GA	BL SO	MOY GAA	%AR SV%	MJ GP	V W	D L	MINS MINS	BA GA	BL SO	MOY GAA	%AR SV%
2008-09	Belmont Hill	High-MA	31	-	-	-	-	-	-	2.12	-	-	-	-	-	-	-	-	-
2009-10	Princeton	ECAC	4	0	1	0	123	5	0	2.44	.902	-	-	-	-	-	-	-	-
2010-11	Princeton	ECAC	11	6	4	1	660	31	1	2.82	.902	-	-	-	-	-	-	-	-
2011-12	Princeton	ECAC	14	4	6	3	832	40	0	2.88	.919	-	-	-	-	-	-	-	-
2012-13	Princeton	ECAC	24	8	11	4	1354	56	2	2.48	.923	-	-	-	-	-	-	-	-
	Ontario	ECHL	4	3	1	0	243	6	1	1.48	.943	-	-	-	-	-	-	-	-
	Hamilton	AHL	5	3	0	0	226	9	0	2.39	.919	-	-	-	-	-	-	-	-
2013-14	Wheeling	ECHL	39	23	12	4	2315	84	6	2.18	.931*	10	6	4	625	26	2	2.50	.926
2014-15	Hamilton	AHL	48	23	19	6	2857	116	4	2.44	.921	-	-	-	-	-	-	-	-

* Meneur de la ligue / League leader



CONNOR CRISP

AILIER GAUCHE / LEFT WING

Lance de la gauche / Shoots left 6'03" - 220 lbs

Né / Born: 08/04/94 Alliston, Ontario

5^e choix Canadiens / 5th pick (71) - 3^e tour / 3rd round - 2013

SAISON RÉGULIÈRE / REGULAR SEASON								SÉRIES / PLAYOFFS				
SAISON SEASON	ÉQUIPE TEAM	LIGUE LEAGUE	PJ GP	B G	A A	PTS PTS	PUN PIM	PJ GP	B G	A A	PTS PTS	PUN PIM
2009-10	York Simcoe	Minor-ON	60	31	37	68	126	-	-	-	-	-
2010-11	Erie	OHL	48	5	0	5	45	7	0	0	0	4
2011-12	Erie	OHL	6	0	1	1	4	-	-	-	-	-
2012-13	Erie	OHL	63	22	14	36	139*	-	-	-	-	-
2013-14	Hamilton	AHL	7	2	0	2	2	-	-	-	-	-
	Sudbury	OHL	67	28	27	55	120*	5	1	1	2	10
2014-15	Hamilton	AHL	39	2	3	5	102	-	-	-	-	-

* Meneur de l'équipe / Team leader



DARREN DIETZ

DÉFENSEUR / DEFENSEMAN

Lance de la droite / Shoots right 6'01" - 201 lbs

Né / Born: 17/07/93 Medicine Hat, Alberta

5^e choix Canadiens / 5th pick (138) - 5^e tour / 5th round - 2011

SAISON RÉGULIÈRE / REGULAR SEASON								SÉRIES / PLAYOFFS				
SAISON SEASON	ÉQUIPE TEAM	LIGUE LEAGUE	PJ GP	B G	A A	PTS PTS	PUN PIM	PJ GP	B G	A A	PTS PTS	PUN PIM
2008-09	Medicine Hat	AMHL	34	0	4	4	62	-	-	-	-	-
2009-10	Lethbridge	AMHL	33	9	15	24	105	5	4	3	7	14
	Saskatoon	WHL	8	1	1	2	4	3	0	0	0	2
2010-11	Saskatoon	WHL	68	8	19	27	66	10	1	4	5	15
2011-12	Saskatoon	WHL	72*	15	29	44	118	3	0	1	1	5
2012-13	Saskatoon	WHL	72*	24#	34	58	100	4	1	1	2	2
	Saskatoon	C. Memorial	4	1	0	1	8	-	-	-	-	-
2013-14	Hamilton	AHL	34	0	5	5	49	-	-	-	-	-
2014-15	Hamilton	AHL	71	4	13	17	64	-	-	-	-	-

* Meneur de l'équipe (ex aequo) / Team leader (ex aequo)

Meneur de la ligue (défenseurs) / League leader (defensemen)



GABRIEL DUMONT

CENTRE

Lance de la droite / Shoots right 5'10" - 181 lbs

Né / Born: 06/10/90 Ville Dégelis, Québec


5^e choix Canadiens / 5th pick (139) - 5^e tour / 5th round - 2009

SAISON RÉGULIÈRE / REGULAR SEASON								SÉRIES / PLAYOFFS				
SAISON SEASON	ÉQUIPE TEAM	LIGUE LEAGUE	PJ GP	B G	A A	PTS PTS	PUN PIM	PJ GP	B G	A A	PTS PTS	PUN PIM
2006-07	Notre-Dame	MAAA	39	30	42	72	127	13	11	12	23	20
	Drummondville	LHJMQ	8	1	1	2	6	6	0	2	2	0
2007-08	Drummondville	LHJMQ	59	11	14	25	103	-	-	-	-	-
2008-09	Drummondville	LHJMQ	51	28	21	49	63	19	6	13	19	32
	Drummondville	C. Memorial	4	2	0	2	4	-	-	-	-	-
2009-10	Drummondville a)	LHJMQ	62	51*	42	93	127	14	11*	10	21*	19
	Hamilton	AHL	-	-	-	-	-	11	2	0	2	12
2010-11	Hamilton	AHL	64	5	13	18	79	20	6	3	9	6
2011-12	Canadiens	NHL	3	0	0	0	0	-	-	-	-	-
	Hamilton	AHL	59	13	11	24	55	-	-	-	-	-
2012-13	Canadiens	NHL	10	1	2	3	13	3	0	0	0	12
	Hamilton	AHL	55	16*	15	31#	83	-	-	-	-	-
2013-14	Canadiens	NHL	2	0	0	0	0	-	-	-	-	-
	Hamilton	AHL	74	19*	17	36	111	-	-	-	-	-
2014-15	Canadiens	NHL	3	0	0	0	0	-	-	-	-	-
	Hamilton	AHL	66	20	25	45	88	-	-	-	-	-

* Meneur de l'équipe / Team leader

Meneur de l'équipe (ex aequo) / Team leader (ex aequo)

a) Meneur LHJMQ / QMJHL leader



MORGAN ELLIS

DÉFENSEUR / DEFENSEMAN


Lance de la droite / Shoots right 6'01" - 211 lbs

Né / Born: 30/04/92 Summerside, IPE / PEI

3^e choix Canadiens / 3rd pick (117) - 4^e tour / 4th round - 2010

SAISON RÉGULIÈRE / REGULAR SEASON								SÉRIES / PLAYOFFS				
SAISON SEASON	ÉQUIPE TEAM	LIGUE LEAGUE	PJ GP	B G	A A	PTS PTS	PUN PIM	PJ GP	B G	A A	PTS PTS	PUN PIM
2007-08	Charlottetown	NBPEI	33	3	4	7	28	7	0	2	2	10
	Charlottetown	Exhib.	16	2	6	8	16	-	-	-	-	-
2008-09	Cape Breton	LHJMQ	52	0	6	6	45	10	0	1	1	4
2009-10	Cape Breton	LHJMQ	60	4	25	29	56	5	1	0	1	10
2010-11	Cape Breton	LHJMQ	65	8	28	36	65	4	0	0	0	8
2011-12	Cape Breton	LHJMQ	34	7	18	25	18	-	-	-	-	-
	Shawinigan	LHJMQ	26	8	19	27	38	11	4	7	11	6
	Shawinigan a)	C. Memorial	6	1	4	5	6	-	-	-	-	-
2012-13	Hamilton	AHL	71	4	4	8	57	-	-	-	-	-
2013-14	Hamilton	AHL	59	3	7	10	36	-	-	-	-	-
2014-15	Hamilton	AHL	27	3	6	9	13	-	-	-	-	-
	Wheeling	ECHL	39	13	13	26	22	5	0	2	2	0

a) Gagnant de la Coupe Memorial / Won Memorial Cup



JAKE EVANS

CENTRE & AILIER DROIT / CENTER & RIGHT WING


Lance de la droite / Shoots right 6'00" - 186 lbs

Né / Born: 02/06/96 Toronto, Ontario

6^e choix Canadiens / 6th pick (207) - 7^e tour / 7th round - 2014

SAISON RÉGULIÈRE / REGULAR SEASON							SÉRIES / PLAYOFFS					
SAISON SEASON	ÉQUIPE TEAM	LIGUE LEAGUE	PJ GP	B G	A A	PTS PTS	PUN PIM	PJ GP	B G	A A	PTS PTS	PUN PIM
2011-12	Mississauga Rebels	GTHL	66	33	45	78	32	-	-	-	-	-
	St. Michael's	ON-Jr. A	5	2	2	4	0	-	-	-	-	-
2012-13	St. Michael's	ON-Jr. A	50	12	32	44	45	24	8	9	17	14
2013-14	St. Michael's	ON-Jr. A	49	16	47*	63	79*	5	0	5*	5	8
2014-15	Notre Dame	H-East	41	7	10	17	22	-	-	-	-	-

* Meneur de l'équipe / Team leader



STEFAN FOURNIER

AILIER DROIT / RIGHT WING

Lance de la droite / Shoots right 6'03" - 224 lbs

Né / Born: 30/04/92 Dorval, Québec

Acquis / Acquired: Joueur autonome / Free Agent 06/07/13

SAISON RÉGULIÈRE / REGULAR SEASON							SÉRIES / PLAYOFFS					
SAISON SEASON	ÉQUIPE TEAM	LIGUE LEAGUE	PJ GP	B G	A A	PTS PTS	PUN PIM	PJ GP	B G	A A	PTS PTS	PUN PIM
2008-09	Acadie-Bathurst	LHJMQ	40	2	1	3	18	-	-	-	-	-
2009-10	Lewiston	LHJMQ	52	12	13	25	54	4	1	2	3	2
2010-11	Lewiston	LHJMQ	67	20	27	47	69	15	4	6	10	22
2011-12	Victoriaville	LHJMQ	64	32	33	65	96	4	1	1	2	2
2012-13	Halifax	LHJMQ	66	35	37	72	100#	17	16*	13	29	31
	Halifax a)	C. Memorial	4	1	2	3	4	-	-	-	-	-
2013-14	Hamilton	AHL	40	2	5	7	86	-	-	-	-	-
	Wheeling	ECHL	1	0	0	0	0	-	-	-	-	-
2014-15	Hamilton	AHL	14	0	1	1	14	-	-	-	-	-
	Wheeling	ECHL	12	0	5	5	22	-	-	-	-	-

* Meneur de la ligue / League leader

Meneur de l'équipe / Team leader

a) Gagnant de la Coupe Memorial / Won Memorial Cup



ZACHARY FUCALE

GARDIEN / GOALTENDER

Attrape de la gauche / Catches left 6'02" - 187 lbs

Né / Born: 28/05/95 Rosemère, Québec

3^e choix Canadiens / 3rd pick (36) - 2^e tour / 2nd round - 2013

SAISON RÉGULIÈRE / REGULAR SEASON												SÉRIES / PLAYOFFS							
SAISON SEASON	ÉQUIPE TEAM	LIGUE LEAGUE	MJ GP	V W	D L	DP OTL	MINS MINS	BA GA	BL SO	MOY GAA	%AR SV%	MJ GP	V W	D L	MINS MINS	BA GA	BL SO	MOY GAA	%AR SV%
2010-11	Saint-Eustache	QAAA	28	15	5	3	1513	78	3	3.09	-	10	7	3	664	40	0	3.61	-
2011-12	Halifax	LHJMQ	58	32	18	6	3249	171	2	3.16	.892	17	10	7	1022	49	0	2.88	.904
2012-13	Halifax a)	LHJMQ	58	45*	5	3	3162	124	2	2.35	.909	17	16*	1	1042*	35	3*	2.02*	.918
	Halifax b)	C. Memorial	4	3	1	0	239	14	0	3.52	.902	-	-	-	-	-	-	-	-
2013-14	Halifax	LHJMQ c)	50	36#	9	3	2917	110	6	2.26*	.907	15	9	4	797	37	0	2.79	.882
	Canada	CMJ/WJC	5	2	2	0	298	12	0	2.42	.902	-	-	-	-	-	-	-	-
2014-15	Halifax	LHJMQ	24	13	9	2	1426	76	2	3.20	.890	-	-	-	-	-	-	-	-
	Québec	LHJMQ	17	8	8	-	933	50	1	3.22	.877	20	14*	6	1194*	51	1	2.56	.913
	Québec	C. Memorial	5	2	2	1	291	23	0	4.75	.872	-	-	-	-	-	-	-	-
	Canada	CMJ/WJC	5	5	0	0	300	6	2	1.20	.939	-	-	-	-	-	-	-	-

* Meneur de la ligue / League leader

Meneur de la ligue (ex aequo) / League leader (ex aequo)

! Meneur du tournoi (ex aequo) / Tournament leader (ex aequo)

a) 1^{re} Équipe d'étoiles de la LHJMQ / QMJHL First All-Star Team

b) Gagnant de la Coupe Memorial / Won Memorial Cup

c) 2^e Équipe d'étoiles de la LHJMQ / QMJHL Second All-Star Team



JEREMY GRÉGOIRE

CENTRE

Lance de la droite / Shoots right 6'00" - 193 lbs

Né / Born: 05/09/95 Sherbrooke, Québec

8^e choix Canadiens / 8th pick (176) - 6^e tour / 6th round - 2013

SAISON RÉGULIÈRE / REGULAR SEASON										SÉRIES / PLAYOFFS				
SAISON SEASON	ÉQUIPE TEAM	LIGUE LEAGUE	PJ GP	B G	A A	PTS PTS	PUN PIM	PJ GP	B G	A A	PTS PTS	PUN PIM		
2009-10	Magog	QAAA	28	4	8	12	22	10	3	1	4	6		
2010-11	Magog	QAAA	38	28*	25#	53*	42	13	8	8	16	10		
2011-12	Chicoutimi	LHJMQ	61	15	15	30	59	18	2	4	6	14		
2012-13	Chicoutimi	LHJMQ	35	7	8	15	71	-	-	-	-	-		
	Baie-Comeau	LHJMQ	27	12	5	17	29	18	9	7	16	27		
2013-14	Baie-Comeau	LHJMQ	65	35*	34	69	84	22	9	14	23*	35		
2014-15	Baie-Comeau	LHJMQ	32	20	21	41	59	12#	10	11*	21*	18		

* Meneur de l'équipe / Team Leader

Meneur de l'équipe (ex aequo) / Team Leader (ex aequo)



JOEL HANLEY


DÉFENSEUR / DEFENSEMAN

Lance de la droite / Shoots right 6'00" - 193 lbs

Né / Born: 08/06/91 Keswick, Ontario

Acquis / Acquired: Joueur autonome / Free Agent 01/07/14

SAISON RÉGULIÈRE / REGULAR SEASON								SÉRIES / PLAYOFFS				
SAISON SEASON	ÉQUIPE TEAM	LIGUE LEAGUE	PJ GP	B G	A A	PTS PTS	PUN PIM	PJ GP	B G	A A	PTS PTS	PUN PIM
2007-08	Newmarket	OPJHL	2	0	0	0	0	-	-	-	-	-
2008-09	Newmarket	OJHL	50	14	24	38	61	-	-	-	-	-
2009-10	Newmarket	OJHL	23	5	15	20	11	19	4	9	13	12
2010-11	UMass-Amherst	H-East	28	3	15	18	24	-	-	-	-	-
2011-12	UMass-Amherst	H-East	36	7	18	25	18	-	-	-	-	-
2012-13	UMass-Amherst	H-East	33	5	11	16	46	-	-	-	-	-
2013-14	UMass-Amherst	H-East	34	2	14	16	39	-	-	-	-	-
	Portland	AHL	15	0	5	5	6	-	-	-	-	-
2014-15	Gwinnett	ECHL	3	1	0	1	0	-	-	-	-	-
	Portland	AHL	63	2	15	17	34	5	0	1	1	0



HAYDEN HAWKEY

GARDIEN DE BUT / GOALTENDER

Attrape de la gauche / Catches left 6'02" - 180 lbs

Né / Born: 01/03/95 Fremont, Californie / California

5^e choix Canadiens / 5th pick (177) - 6^e tour / 6th round - 2014

SAISON RÉGULIÈRE / REGULAR SEASON													SÉRIES / PLAYOFFS						
SAISON SEASON	ÉQUIPE TEAM	LIGUE LEAGUE	MJ GP	V W	D L	DP OTL	MINS MINS	BA GA	BL SO	MOY GAA	%AR SV%	MJ GP	V W	D L	MINS MINS	BA GA	BL SO	MOY GAA	%AR SV%
2013-14	Omaha a)	USHL	33	22	6	3	1901	63	3	1.99*	.926*	4	1	3	256	12	0	2.82	.894
2014-15	Omaha	USHL	15	5	7	2	801	40	1	2.99	.896	-	-	-	-	-	-	-	-

* Meneur de la ligue / League leader

a) Équipe d'étoiles des recrues de l'USHL, Tre Équipe d'étoiles de l'USHL & Gardien de l'année dans l'USHL / USHL All-Rookie Team, USHL First All-Star Team & USHL Goaltender of the Year



GEORGE HOLLOWAY

AILIER DROIT / RIGHT WING

Lance de la droite / Shoots right 6'00" - 194 lbs

Né / Born: 01/03/88 Wapella, Saskatchewan

Acquis / Acquired: Joueur autonome / Free Agent 01/07/15

SAISON RÉGULIÈRE / REGULAR SEASON								SÉRIES / PLAYOFFS				
SAISON SEASON	ÉQUIPE TEAM	LIGUE LEAGUE	PJ GP	B G	A	PTS PTS	PUN PIM	PJ GP	B G	A	PTS PTS	PUN PIM
2003-04	Seattle	WHL	2	0	0	0	0	-	-	-	-	-
2004-05	Seattle	WHL	67	4	11	15	27	12	0	1	1	0
2005-06	Seattle	WHL	72	21	13	34	18	7	3	2	5	4
2006-07	Seattle	WHL	71	27	38	65	50	11	3	3	6	8
2007-08	Seattle	WHL	70	43*	40	83*	55	12	5	5	10	4
2008-09	Manchester	AHL	38	7	5	12	6	-	-	-	-	-
	Ontario	ECHL	23	14	8	22	8	7	5!	9*	14*	8
2009-10	Manchester	AHL	75	19	28*	47*	26	16	7!	7	14*	9
2010-11	Manchester	AHL	78	28*	33	61*	58	7	4*	7*	11*	10!
2011-12	Skelleftea	Suède	55	21*	28!	49*	32	19	10	13+	23+	4
2012-13	Skelleftea	Suède	55	20*	51+	71+	36	13	4	5	9	18*
2013-14	Skelleftea	Suède	53	10	23	33	26	11	3	5	8	6
2014-15	Berne	Suisse	42	13	24	37	24	11	4	4	8	4

* Meneur de l'équipe / Team leader

! Meneur de l'équipe (ex aequo) / Team leader (ex aequo)

+ Meneur de la ligue / League leader



CHARLES HUDON

AILIER GAUCHE / LEFT WING

Lance de la gauche / Shoots left 5'10" - 195 lbs

Né / Born: 23/06/94 Alma, Québec

6^e choix Canadiens / 6th pick (122) - 5^e tour / 5th round - 2012

SAISON RÉGULIÈRE / REGULAR SEASON								SÉRIES / PLAYOFFS				
SAISON SEASON	ÉQUIPE TEAM	LIGUE LEAGUE	PJ GP	B G	A	PTS PTS	PUN PIM	PJ GP	B G	A	PTS PTS	PUN PIM
2009-10	Saint-Eustache	MAAA	40	23	24	47	32	6	4	5	9	4
2010-11	Chicoutimi a)	LHJM	63	23	37	60	42	4	0	3	3	4
	Canada Québec	CM/WC U17	6	5	6#	11*	8	-	-	-	-	-
	Canada	CM/WC U18	7	0	1	1	2	-	-	-	-	-
2011-12	Chicoutimi	LHJM	59	25	41	66	50	18	6	5	11	16
2012-13	Hamilton	AHL	9	1	2	3	4	-	-	-	-	-
	Chicoutimi	LHJM	56	30*	41	71*	66	6	5*	5#	10*	8
2013-14	Chicoutimi	LHJM	33	14	27	41	57	-	-	-	-	-
	Baie-Comeau	LHJM	24	12	23	35	26	22	10#	11	21	30
	Canada	CMJ/WJC	7	1	1	2	2	-	-	-	-	-
2014-15	Hamilton b)	AHL	75	19	38	57	68	-	-	-	-	-

* Meneur de l'équipe / Team leader

Meneur de l'équipe (ex aequo) / Team leader (ex aequo)

a) Recrue de l'année, LHJM & Équipe d'étoiles des recrues de la LHJM / QMJHL Rookie of the Year & QMJHL All-Rookie Team

b) Équipe d'étoiles des recrues de l'AHL / AHL All-Rookie Team



RYAN JOHNSTON

DÉFENSEUR / DEFENSEMAN

Lance de la droite / Shoots right 5'10" - 180 lbs

Né / Born: 14/02/92 Sudbury, Ontario

Acquis / Acquired: Joueur autonome / Free Agent 01/07/15

SAISON RÉGULIÈRE / REGULAR SEASON								SÉRIES / PLAYOFFS				
SAISON SEASON	ÉQUIPE TEAM	LIGUE LEAGUE	PJ GP	B G	A A	PTS PTS	PUN PIM	PJ GP	B G	A A	PTS PTS	PUN PIM
2010-11	Nepean	CCHL	58	11	31	42	32	-	-	-	-	-
2011-12	Nepean	CCHL	56	17*	54*	71*	32	18	9*	9*	18*	8
2012-13	Colgate University	ECAC	35	0	8	8	30	-	-	-	-	-
2013-14	Colgate University	ECAC	37	4	15	19!	37	-	-	-	-	-
2014-15	Colgate University	ECAC	38	1	14!	15#	26	-	-	-	-	-

* Meneur de la ligue (défenseurs) / League leader (defensemen)

! Meneur de l'équipe (défenseurs) / Team leader (defensemen)

! Meneur de l'équipe (défenseurs - ex aequo) / Team leader (defensemen - ex aequo)



NOAH JUULSEN

DÉFENSEUR / DEFENSEMAN

Lance de la droite / Shoots right 6'02" - 175 lbs

Né / Born: 02/04/97 Surrey, B.-C. / BC

1^{er} choix Canadiens / 1st pick (26) - 1^{re} ronde / 1st round - 2015

SAISON RÉGULIÈRE / REGULAR SEASON								SÉRIES / PLAYOFFS				
SAISON SEASON	ÉQUIPE TEAM	LIGUE LEAGUE	PJ GP	B G	A A	PTS PTS	PUN PIM	PJ GP	B G	A A	PTS PTS	PUN PIM
2012-13	Fraser Valley	BCMML	35	6!	19*	25!	24	-	-	-	-	-
	Everett	WHL	1	0	0	0	0	-	-	-	-	-
2013-14	Everett	WHL	59	2	8	10	32	3	0	0	0	2
2014-15	Everett	WHL	68	9	43!	52!	42	6	0	1	1	8

* Meneur de l'équipe (ex aequo) / Team leader (ex aequo)

! Meneur de l'équipe (défenseurs) / Team leader (defensemen)



NIKOLAS KOBERSTEIN

DÉFENSEUR / DEFENSEMAN

Lance de la droite / Shoots right 6'02" - 185 lbs

Né / Born: 19/01/96 Ponoka, Alberta

3^e choix Canadiens / 3rd pick (125) – 5^e tour / 5th round - 2014

SAISON RÉGULIÈRE / REGULAR SEASON								SÉRIES / PLAYOFFS				
SAISON SEASON	ÉQUIPE TEAM	LIGUE LEAGUE	PJ GP	B G	A	PTS	PUN PIM	PJ GP	B G	A	PTS	PUN PIM
2009-10	PAC Saints	AMBHL	33	0	11	11	8	-	-	-	-	-
2010-11	PAC Saints	AMBHL	28	4	19	23	24	-	-	-	-	-
	PAC Saints	Minor-AB	1	0	0	0	0	-	-	-	-	-
2011-12	PAC Saints	Minor-AB	37	9	23	32	71	-	-	-	-	-
	St. Albert	AMHL	6	0	3	3	2	-	-	-	-	-
2012-13	St. Albert	AMHL	34	1	11	12	34	4	0	0	0	4
2013-14	Olds	AJHL	51	5	13	18	153	9	0	2	2	24
2014-15	Sioux Falls	USHL	30	1	0	1	75	-	-	-	-	-
	Bloomington	USHL	31	3	8	11	63	-	-	-	-	-



ARTTURI LEHKONEN

AILIER GAUCHE / LEFT WING

Lance de la gauche / Shoots left 6'00" - 174 lbs

Né / Born: 04/07/95 Piikkio, Finlande / Finland

4^e choix Canadiens / 4th pick (55) – 2^e tour / 2nd round - 2013

SAISON RÉGULIÈRE / REGULAR SEASON								SÉRIES / PLAYOFFS				
SAISON SEASON	ÉQUIPE TEAM	LIGUE LEAGUE	PJ GP	B G	A	PTS	PUN PIM	PJ GP	B G	A	PTS	PUN PIM
2010-11	TPS U18	Finlande U18	28	23	15	38	43	13	8*	6	14	4
	TPS Jr.	Finlande-Jr	2	0	1	1	0	-	-	-	-	-
2011-12	TPS	Finlande	18	2	2	4	8	2	0	0	0	0
	TPS U18	Finlande U18	3	4	6	10	0	4	3	4	7#	2
	TPS Jr.	Finlande-Jr	40	28*	26*	54*	54*	-	-	-	-	-
	Finlande	CM/WC U18	7	7+	3	10#	6	-	-	-	-	-
2012-13	KalPa	Finlande	45	14	16	30	12	4	2#	1	3	2
	Finlande	CMJ/WJC	6	3	1	4	4	-	-	-	-	-
	Finlande	CM/WC U18	7	3	6!	9*	12*	-	-	-	-	-
2013-14	KalPa	Finlande	33	7	13	20	4	-	-	-	-	-
	Finlande b)	CMJ/WJC	6	2	2	4	2	-	-	-	-	-
2014-15	Frolunda	Suède	47	8	8	16	12	13	3	3	6	0
	Finlande	CMJ/WJC	5	1	0	1	6	-	-	-	-	-

* Meneur de l'équipe / Team leader

Meneur de l'équipe (ex aequo) / Team leader (ex aequo)

+ Meneur du tournoi / Tournament leader

! Meneur du tournoi (ex aequo) / Tournament leader (ex aequo)

a) Médaille de bronze / Bronze medal

b) Médaille d'or / Gold medal



BRETT LERNOUT

DÉFENSEUR / DEFENSEMAN

Lance de la droite / Shoots right 6'04" - 213 lbs

Né / Born: 24/09/95 Winnipeg, Manitoba

2^e choix Canadiens / 2nd pick (73) - 3^e tour / 3rd round - 2014

SAISON RÉGULIÈRE / REGULAR SEASON								SÉRIES / PLAYOFFS				
SAISON SEASON	ÉQUIPE TEAM	LIGUE LEAGUE	PJ GP	B G	A A	PTS PTS	PUN PIM	PJ GP	B G	A A	PTS PTS	PUN PIM
2011-12	Steinbach	MJHL	6	0	1	1	0	-	-	-	-	-
	Saskatoon	WHL	2	0	0	0	0	-	-	-	-	-
2012-13	Saskatoon	WHL	18	0	0	0	15	-	-	-	-	-
	Swift Current	WHL	41	1	1	2	28	5	0	0	0	0
2013-14	Swift Current	WHL	72	8	14	22	103*	6	0	1	1	0
2014-15	Swift Current	WHL	72	14	28	42	68	4	1	0	1	4
	Hamilton	AHL	6	0	0	0	2	-	-	-	-	-

* Meneur de l'équipe / Team Leader



MARK MACMILLAN

CENTRE / CENTREMAN


Lance de la gauche / Shoots left 6'00" - 182 lbs

Né / Born: 23/01/92 Penticton, C.-B. / BC

2^e choix Canadiens / 2nd pick (113) - 4^e tour / 4th round - 2010

SAISON RÉGULIÈRE / REGULAR SEASON								SÉRIES / PLAYOFFS				
SAISON SEASON	ÉQUIPE TEAM	LIGUE LEAGUE	PJ GP	B G	A A	PTS PTS	PUN PIM	PJ GP	B G	A A	PTS PTS	PUN PIM
2008-09	Okanagan Prep	Minor-BC	50	16	21	37	34	-	-	-	-	-
2009-10	Alberni Valley	BCHL	59	26	54*	80	44	13	5	9	14	16
2010-11	Penticton	BCHL	40	21	36	57	43	3	0	5	5	6
2011-12	U. of North Dakota	WCHA	42	7	16	23	26	-	-	-	-	-
2012-13	U. of North Dakota	WCHA	42	13	12	25	28	-	-	-	-	-
2013-14	U. of North Dakota	NCHC	38	10	16	26	26	-	-	-	-	-
2014-15	U. of North Dakota	NCHC	29	16	9	25	27	-	-	-	-	-

* Meneur de l'équipe / Team Leader



MICHAEL McCARRON

AILIER DROIT / RIGHT WING

Lance de la droite / Shoots right 6'06" - 231 lbs

Né / Born: 07/03/95 Grosse Pointe, Michigan


1^{er} choix Canadiens / 1st pick (25) - 1^{er} tour / 1st round - 2013

SAISON RÉGULIÈRE / REGULAR SEASON							SÉRIES / PLAYOFFS					
SAISON SEASON	ÉQUIPE TEAM	LIGUE LEAGUE	PJ GP	B G	A A	PTS PTS	PUN PIM	PJ GP	B G	A A	PTS PTS	PUN PIM
2009-10	Detroit Honeybaked	TIEHL	29	12	20	32	44	-	-	-	-	-
2010-11	Detroit Honeybaked	TIEHL	38	6	12	18	88	-	-	-	-	-
2011-12	USNTDP	USHL	35	3	14	17	112	1	0	1	1	2
	USNTDP	U-17	17	3	6	9	14	-	-	-	-	-
2012-13	USNTDP	USHL	19	5	5	10	84	-	-	-	-	-
	USNTDP	U-18	40	11	16	27	98	-	-	-	-	-
	États-Unis a)	CM/WC U18	7	3	2	5	14*	-	-	-	-	-
2013-14	London	OHL	66	14	20	34	120*	9	3	2	5	22*
2014-15	London	OHL	25	22	19	41	58	-	-	-	-	-
	Oshawa	OHL	31	6	21	27	70	21	9	9	18	33
	Oshawa b)	C. Memorial	4	1	2	3	7	-	-	-	-	-

* Meneur de l'équipe / Team Leader

a) Médaille d'argent / Silver medal

b) Gagnant de la Coupe Memorial / Won Memorial Cup



MAGNUS NYGREN

DÉFENSEUR / DEFENSEMAN

Lance de la droite / Shoots right 6'01" - 194 lbs


Né / Born: 07/06/90 Karlstad, Suède/Sweden

4^e choix Canadiens / 4th pick (113) - 4^e tour / 4th round - 2011

SAISON RÉGULIÈRE / REGULAR SEASON							SÉRIES / PLAYOFFS					
SAISON SEASON	ÉQUIPE TEAM	LIGUE LEAGUE	PJ GP	B G	A A	PTS PTS	PUN PIM	PJ GP	B G	A A	PTS PTS	PUN PIM
2007-08	Färjestad U18	Suède-U18	31	9	19	28	61	8	2	6	8	12
2008-09	Skare Jr	Suède-Jr	2	2	3	5	0	-	-	-	-	-
	Skare	Suède-3	41	7	21	28	32	3	1	0	1	2
2009-10	Skare	Suède-3	24	9	18	27	10	-	-	-	-	-
	Färjestad	Suède	9	0	0	0	4	-	-	-	-	-
	Mora	Suède-2	21	2	5	7	10	2	0	1	1	2
2010-11	Bofors	Suède-2	35	5	6	11	10	-	-	-	-	-
	Färjestad	Suède	22	4	11	15	4	14	3	7	10	6
2011-12	Färjestad Jr	Suède-Jr	1	1	0	1	2	-	-	-	-	-
	Bofors	Suède-2	3	1	1	2	4	-	-	-	-	-
	Färjestad	Suède	50	7	11	18	6	10	2	0	2	0
2012-13	Färjestad	Suède	51	13*	19	32	49	10	1	3	4	10
2013-14	Färjestad	Suède	25	12	8	20	8	15	2!	3	5	6
	Hamilton	AHL	16	1	7	8	14	-	-	-	-	-
	Suède	CM/WC	10	1	4	5	2	-	-	-	-	-
2014-15	Hamilton	AHL	15	4	6	10	2	-	-	-	-	-

* Meneur de la ligue (défenseurs) / League leader (defensemen)

* Meneur de la ligue (défenseurs - ex aequo) / League leader (defensemen - ex aequo)



MARTIN REWAY

AILIER GAUCHE / LEFT WING

Lance de la gauche / Shoots left 5'08" – 173 lbs
 Né / Born: 24/01/95 Prague, République tchèque / Czech Republic
 7^e choix Canadiens / 7th pick (116) – 4^e tour / 4th round - 2013

SAISON RÉGULIÈRE / REGULAR SEASON								SÉRIES / PLAYOFFS				
SAISON SEASON	ÉQUIPE TEAM	LIGUE LEAGUE	PJ GP	B G	A A	PTS PTS	PUN PIM	PJ GP	B G	A A	PTS PTS	PUN PIM
2008-09	Dolby Kulbin U18	Slovaquie-U18	13	8	12	20	10	-	-	-	-	-
	Martin U18	Slovaquie-U18	2	0	0	0	0	-	-	-	-	-
2009-10	Dolby Kulbin U18	Slovaquie-U18	26	32	38	70	24	-	-	-	-	-
2010-11	Martin U18	Slovaquie-U18	20	13	22	35	65	-	-	-	-	-
	Martin Jr.	Slovaquie-Jr	10	5	5	10	0	-	-	-	-	-
2011-12	Sparta U18	CZE-U18	25	21	39*	60*	42	9	8	16	24	12
	Sparta Jr.	CZE-Jr	5	2	4	6	2	-	-	-	-	-
2012-13	Gatineau	LHJM	47	22	28	50	56	10	1	11*	12*	20
	Slovaquie	CMJ/WJC	6	0	2	2	2	-	-	-	-	-
2013-14	Gatineau	LHJM	43	20	42	62	48	9	5	10*	15!	16
	Slovaquie	CMJ/WJC	5	4!	6	10!	4	-	-	-	-	-
	Slovaquie	CM/WC	7	0	3	3	2	-	-	-	-	-
2014-15	Sparta Praha	CZE	34	9	28	37	54	8	1	6!	7	20
	Slovaquie a)	CMJ/WJC	7	4*	5*	9*	2	-	-	-	-	-

* Meneur de l'équipe / Team leader

! Meneur de l'équipe (ex aequo) / Team leader (ex aequo)

a) Médaille de bronze / Bronze medal



NIKITA SCHERBAK

AILIER DROIT / RIGHT WING

Lance de la gauche / Shoots left 6'02" – 190 lbs
 Né / Born: 30/12/95 Moscou, Russie / Russia
 1^{er} choix Canadiens / 1st pick (26) – 1^{re} ronde / 1st round - 2014

SAISON RÉGULIÈRE / REGULAR SEASON								SÉRIES / PLAYOFFS				
SAISON SEASON	ÉQUIPE TEAM	LIGUE LEAGUE	PJ GP	B G	A A	PTS PTS	PUN PIM	PJ GP	B G	A A	PTS PTS	PUN PIM
2012-13	Stupino Jr.	Russie-Jr.	50	7	7	14	14	-	-	-	-	-
2013-14	Saskatoon	WHL	65	28*	50*	78*	46	-	-	-	-	-
2014-15	Everett	WHL	65	27	55*	82*	60	11	3	5	8	10

* Meneur de l'équipe / Team leader



COLIN SULLIVAN

DÉFENSEUR / DEFENSEMAN

Lance de la droite / Shoots right 6'01" - 197 lbs

Né / Born: 26/03/93 Milford, Connecticut

7^e choix Canadiens / 7th pick (198) – 7^e tour / 7th round - 2011

SAISON RÉGULIÈRE / REGULAR SEASON							SÉRIES / PLAYOFFS					
SAISON SEASON	ÉQUIPE TEAM	LIGUE LEAGUE	PJ GP	B G	A A	PTS PTS	PUN PIM	PJ GP	B G	A A	PTS PTS	PUN PIM
2009-10	Avon Old Farms	High-CT	29	1	8	9	16	-	-	-	-	-
2010-11	Avon Old Farms	High-CT	27	3	12	15	14	-	-	-	-	-
2011-12	Avon Old Farms	High-CT	24	7	9	16	24	-	-	-	-	-
2012-13	Boston College	H-East	32	0	1	1	6	-	-	-	-	-
2013-14	Green Bay	USHL	41	2	6	8	46	4	0	0	0	2
2014-15	Miami University	NCHC	9	0	1	1	4	-	-	-	-	-



CHRISTIAN THOMAS

AILIER DROIT / RIGHT WING

Lance de la droite / Shoots right 5'09" - 175 lbs


Né / Born: 26/05/92 Toronto, Ontario

Acquis de NYR, en retour de D. Kristo, le 02/07/13

Acquired from NYR in return for D. Kristo on 07/02/13

SAISON RÉGULIÈRE / REGULAR SEASON							SÉRIES / PLAYOFFS					
SAISON SEASON	ÉQUIPE TEAM	LIGUE LEAGUE	PJ GP	B G	A A	PTS PTS	PUN PIM	PJ GP	B G	A A	PTS PTS	PUN PIM
2007-08	Toronto Marlboros	GTHL	52	32	34	66	36	-	-	-	-	-
2008-09	London	OHL	32	4	7	11	4	-	-	-	-	-
	Oshawa	OHL	27	4	10	14	10	-	-	-	-	-
	Canada Ontario	CM/WC U17	6	2	0	2	6	-	-	-	-	-
2009-10	Oshawa	OHL	64	41*	25	66*	27	-	-	-	-	-
	Canada	CM/WC U18	6	2	1	3	6	-	-	-	-	-
2010-11	Oshawa	OHL	66	54*	45*	99*	38	10	9*	10	19*	4
2011-12	Oshawa	OHL	55	34#	33	67*	12	6	2	2	4	0
	Connecticut	AHL	5	1	1	2	0	6	0	0	0	0
2012-13	NY Rangers	NHL	1	0	0	0	0	-	-	-	-	-
	Connecticut	AHL	73	19	16	35	15	-	-	-	-	-
2013-14	Canadiens	NHL	2	0	0	0	0	-	-	-	-	-
	Hamilton	AHL	55	11	16	27	22	-	-	-	-	-
2014-15	Canadiens	NHL	18	1	0	1	7	-	-	-	-	-
	Hamilton	AHL	52	11	11	22	18	-	-	-	-	-

* Meneur de l'équipe / Team leader
Meneur de l'équipe (ex aequo) / Team leader (ex aequo)



DALTON THROWER

DÉFENSEUR / DEFENSEMAN

Lance de la droite / Shoots right 6'00" – 215 lbs

Né / Born: 20/12/93 Squamish, C.-B. / BC

3^e choix Canadiens / 3rd pick (51) – 2^e tour / 2nd round – 2012

SAISON RÉGULIÈRE / REGULAR SEASON								SÉRIES / PLAYOFFS				
SAISON SEASON	ÉQUIPE TEAM	LIGUE LEAGUE	PJ GP	B G	A A	PTS PTS	PUN PIM	PJ GP	B G	A A	PTS PTS	PUN PIM
2008-09	Vancouver NW	BCMLL	31	8	11	19	72	5	1	0	1	6*
2009-10	Saskatoon	WHL	55	0	7	7	61	8	0	1	1	2
	Canada Pacific	CM/WC U17	5	0	0	0	6	-	-	-	-	-
2010-11	Saskatoon	WHL	68	6	14	20	91	10	2	1	3	11
2011-12	Saskatoon	WHL	66	18#	36	54#	103	4	0	1	1	4
2012-13	Saskatoon	WHL	54	6	21	27	89	4	0	0	0	6
	Saskatoon	C. Memorial	3	0	0	0	2	-	-	-	-	-
2013-14	Vancouver	WHL	42	12	27	39	70	-	-	-	-	-

* Meneur de l'équipe (ex aequo) / Team leader (ex aequo)

Meneur de l'équipe (défenseurs) / Team leader (defensemen)



LUKAS VEJDEMO

CENTRE

Lance de la gauche / Shoots left 6'00" - 188 lbs

Né / Born: 25/01/96 Stockholm, Suède / Sweden

2^e choix Canadiens / 2nd pick (87) – 3^e ronde / 3rd round - 2015

SAISON RÉGULIÈRE / REGULAR SEASON								SÉRIES / PLAYOFFS				
SAISON SEASON	ÉQUIPE TEAM	LIGUE LEAGUE	PJ GP	B G	A A	PTS PTS	PUN PIM	PJ GP	B G	A A	PTS PTS	PUN PIM
2011-12	SDE U18	Suède-U18	32	9	10	19	8	2	0	0	0	0
2012-13	Djurgarden U18	Suède-U18	39	12	30	42	10	9	2	3	5	2
	Djurgarden Jr.	Suède-Jr.	5	0	0	0	0	1	0	0	0	0
2013-14	Djurgarden U18	Suède-U18	20	11	20*	31	34	4	1	1	2	4
	Djurgarden Jr.	Suède-Jr.	3	1	0	1	2	1	0	0	0	0
2014-15	Djurgarden Jr.	Suède-Jr.	34	23	25	48	51	7	4*	2	6	4
	Djurgarden	Suède	3	0	0	0	0	-	-	-	-	-

* Meneur de l'équipe (ex aequo) / Team leader (ex aequo)






SÉANCES DE SÉLECTION - NHL ENTRY DRAFT



SÉANCES DE SÉLECTION / NHL ENTRY DRAFT

1983-1971



MICHEL PLASSE

1963 à/IN: MONTRÉAL

RONDE ROUND	POS POS	CLUB AMATEUR AMATEUR CLUB
1 (1)	G	St. Michael's Juneniles
2 (7)	D	Georgetown Midgets
3 (13)	C	Aurora Jr C
3 (18)	D	Port Colborne Midgets

1964 à/IN: MONTRÉAL

RONDE ROUND	POS POS	CLUB AMATEUR AMATEUR CLUB
1 (6)	-	CJ Rosemont
2 (12)	D	Stamford Jr B
3 (18)	A/F	Kingston Midgets
4 (24)	AG/LW	Mégantic Jr B

1965 à/IN: MONTRÉAL

RONDE ROUND	POS POS	CLUB AMATEUR AMATEUR CLUB
1 (5)	D	St-Vincent de Paul Jr B

1966 à/IN: MONTRÉAL

RONDE ROUND	POS POS	CLUB AMATEUR AMATEUR CLUB
1 (5)	G	Juniors de Shawinigan
2 (11)	C	London Nationals
3 (17)	C	Maple Leafs de Verdun
4 (23)	D	Canadien Jr de Montréal

1967 à/IN: MONTRÉAL

RONDE ROUND	POS POS	CLUB AMATEUR AMATEUR CLUB
1 (8)	AD/RW	Weyburn Red Wings

1968 à/IN: MONTRÉAL

RONDE ROUND	POS POS	CLUB AMATEUR AMATEUR CLUB
1 (1)	G	Rang. Drummondville
1 (2)	C	North Beavers de Montréal
1 (3)	D	Winnipeg Jets
2 (23)	AD/RW	North Bay Trappers

1969 à/IN: MONTRÉAL

RONDE ROUND	POS POS	CLUB AMATEUR AMATEUR CLUB
1 (1)	AG/LW	Canadien Jr de Montréal
1 (2)	AG/LW	Canadien Jr de Montréal
3 (32)	C	St. Catharines Hawks
4 (44)	D	Flin Flon Bombers
5 (56)	G	Ottawa 67's
6 (63)	AG/LW	London Knights
6 (68)	C	University of Denver
7 (74)	G	Edmonton Oil Kings
7 (75)	C	Peterborough Petes
8 (79)	AD/RW	Toronto Marlboros
9 (83)	D	As de Québec
10 (84)	C	Lethbridge Sugar Kings

1970 à/IN: MONTRÉAL

RONDE ROUND	POS POS	CLUB AMATEUR AMATEUR CLUB
1 (5)	G	Flin Flon Bombers
1 (6)	AG/LW	Canadian National Team
3 (31)	D	Red Deer Rustlers
4 (45)	G	Flin Flon Bombers
4 (52)	C	Toronto Marlboros
5 (66)	D	University of North Dakota
6 (80)	D	Boston University
7 (93)	AD/RW	Estevan Bruins
8 (105)	D	Boston University

1971 à/IN: MONTRÉAL

RONDE ROUND	POS POS	CLUB AMATEUR AMATEUR CLUB
1 (1)	AD/RW	Remparts de Québec
1 (7)	AD/RW	Flin Flon Bombers
1 (11)	AG/LW	Ottawa 67's
2 (20)	D	Kitchener Rangers
2 (24)	G	Éperviers de Sorel
2 (25)	C	Ottawa 67's
3 (31)	C	University of North Dakota
4 (45)	D	Estevan Bruins
4 (53)	D	Univ. of Minnesota Duluth
5 (67)	D	University of Denver
6 (81)	AG/LW	Winnipeg Jets
7 (95)	C	Oshawa Generals

SÉANCES DE SÉLECTION / NHL ENTRY DRAFT

1972-1975

1972 à/IN: MONTRÉAL

RONDE ROUND	POS POS	CLUB AMATEUR AMATEUR CLUB
1 (4)	Steve SHUTT	AG/LW Toronto Marlboros
1 (6)	Michel LAROCQUE	G Ottawa 67's
1 (8)	Dave GARDNER	C Toronto Marlboros
1 (14)	John VAN BOXMEER	D Guelph Jr. B
3 (46)	Ed GILBERT	C Hamilton Red Wings
4 (62)	Dave ELLENBAAS	G Cornell University
5 (66)	Bill NYROP	D University of Notre Dame
6 (94)	D'Arcy RYAN	C Yale University
7 (110)	Yves ARCHAMBAULT	G Éperviers de Sorel
8 (126)	Graham PARSONS	G Red Deer Rustlers
9 (142)	Eddie BUMBACCO	AG/LW University of Notre Dame
10 (151)	Fred RIGGALL	AD/RW Dartmouth University
11 (152)	Ron LEBLANC	AD/RW University of Moncton

1973 à/IN: MONTRÉAL

RONDE ROUND	POS POS	CLUB AMATEUR AMATEUR CLUB
1 (8)	Bob GAINNEY	AG/LW Peterborough Petes
2 (17)	Glenn GOLDUP	AD/RW Toronto Marlboros
2 (22)	Peter MARRIN	C Toronto Marlboros
2 (32)	Ron ANDRUFF	C Flin Flon Bombers
3 (37)	Ed HUMPHREYS	G Saskatoon Blades
4 (56)	Alan HANGSLEBEN	D University of North Dakota
4 (64)	Richard LATULIPPE	C Remparts de Québec
5 (80)	Gerry GIBBONS	D St. Mary's University
6 (96)	Denis PATRY	AD/RW Rang. de Drummondville
7 (112)	Michel BELISLE	C Canadien Jr de Montréal
8 (128)	Mario DESJARDINS	AG/LW Castors de Sherbrooke
9 (143)	Bob WRIGHT	AD/RW Pembroke Lumber Kings
10 (158)	Alain LABRECQUE	C Ducs de Trois-Rivières
11 (166)	Gord HALLIDAY	C University of Pennsylvania
12 (167)	Cap RAEDER	G University of N. Hampshire
13 (168)	Louis CHIASSON	C Ducs de Trois-Rivières

1974 à/IN: MONTRÉAL

RONDE ROUND	POS POS	CLUB AMATEUR AMATEUR CLUB
1 (5)	Cam CONNOR	AD/RW Flin Flon Bombers
1 (7)	Doug RISEBROUGH	C Kitchener Rangers
1 (10)	Rick CHARTRAW	D Kitchener Rangers
1 (12)	Mario TREMBLAY	AD/RW Canadien Jr de Montréal
1 (15)	Gord McTAVISH	C Sudbury Wolves
2 (30)	Gary MacGREGOR	C Cornwall Royals
2 (33)	Gilles LUPIEN	D Canadien Jr de Montréal
3 (51)	Marty HOWE	D Houston Aeros (AMH/WHA)
4 (61)	Barry LEGGE	D Winnipeg Jets
4 (69)	Mike McKEGNEY	AD/RW Kitchener Rangers
6 (105)	John STEWART	C Bowling Green University
7 (123)	Joe MICHELETTI	D University of Minnesota
8 (140)	Jamie HISLOP	AD/RW University of N. Hampshire
9 (157)	Gordon STEWART	C Kamloops Chiefs
10 (172)	Charles LUKSA	D Kitchener Rangers
11 (187)	Clifford COX	C University of N. Hampshire
12 (199)	David LUMLEY	AD/RW University of N. Hampshire
13 (209)	Michael HOBIN	C Hamilton Red Wings

1975 à/IN: MONTRÉAL

RONDE ROUND	POS POS	CLUB AMATEUR AMATEUR CLUB
1 (9)	Robin SADLER	D Edmonton Oil Kings
1 (15)	Pierre MONDOU	C Canadien Jr de Montréal
2 (22)	Brian ENGBLOM	D University of Wisconsin
2 (34)	Kelly GREENBANK	AD/RW Winnipeg Clubs
3 (51)	Paul WOODS	AG/LW Sault Ste. Marie Greyhounds
3 (52)	Pat HUGHES	AD/RW University of Michigan
4 (70)	Dave GORMAN	AD/RW Phoenix (AMH/WHA)
5 (88)	Jim TURKIEWICZ	D Toronto Toros (AMH/WHA)
6 (106)	Michel LACHANCE	D Canadien Jr de Montréal
7 (124)	Tim BURKE	D University of N. Hampshire
8 (142)	Craig NORWICH	D University of Wisconsin
9 (158)	Paul CLARKE	D University of Notre Dame
10 (173)	Robert FERRITER	C Boston College
11 (187)	David BELL	C Harvard University
12 (198)	Carl JACKSON	C University of Pennsylvania
13 (204)	Michel BRISEBOIS	C Castors de Sherbrooke
14 (208)	Roger BOURQUE	D University of Notre Dame
15 (211)	Jim LUNDQVIST	D Brown University
16 (214)	Don MADSON	C Fargo (N.D.) Junior
17 (215)	Bob BAIN	D University of N. Hampshire



PIERRE MONDOU

SÉANCES DE SÉLECTION / NHL ENTRY DRAFT

1976-1978

1976 À/IN: MONTRÉAL

RONDE ROUND		POS POS	CLUB AMATEUR AMATEUR CLUB
1 (12)	Peter LEE	AD/RW	Ottawa 67's
1 (13)	Rod SCHUTT	AG/LW	Sudbury Wolves
1 (18)	Bruce BAKER	AG/LW	Ottawa 67's
2 (36)	Barry MELROSE	D	Kamloops Chiefs
3 (54)	Bill BAKER	D	University of Minnesota
4 (72)	Ed CLAREY	AD/RW	Cornwall Royals
5 (90)	Maurice BARRETTE	G	Remparts de Québec
6 (108)	Pierre BRASSARD	AG/LW	Cornwall Royals
7 (118)	Richard GOSSELIN	C	Flin Flon Bombers
8 (123)	John GREGORY	D	University of Wisconsin
9 (125)	Bruce HORSCH	G	Michigan Tech. University
10 (127)	John TAVELLA	AG/LW	Sault Ste. Marie Greyhounds
11 (129)	Mark DAVIDSON	AD/RW	Flin Flon Bombers
12 (131)	Bill WELLS	AG/LW	Cornwall Royals
13 (133)	Ron WILSON	C	St. Catharines Black Hawks

1977 À/IN: MONTRÉAL

RONDE ROUND		POS POS	CLUB AMATEUR AMATEUR CLUB
1 (10)	Mark NAPIER	AD/RW	Birmingham (AMH/WHA)
1 (18)	Normand DUPONT	AG/LW	Canadien Jr de Montréal
2 (36)	Rod LANGWAY	D	University of N. Hampshire
3 (43)	Alain CÔTE	AG/LW	Saguenéens de Chicoutimi
3 (46)	Pierre LAGACÉ	AG/LW	Remparts de Québec
3 (49)	Moe ROBINSON	D	Kingston Canadians
3 (54)	Gordie ROBERTS	D	New England Whal. (AMH/WHA)
4 (64)	Robert HOLLAND	G	Canadien Jr de Montréal
5 (90)	Gaétan ROCHETTE	AG/LW	Dynamos de Shawinigan
6 (108)	Bill HIMMELRIGHT	D	University of North Dakota
7 (124)	Richard SEVIGNY	G	Castors de Sherbrooke
8 (137)	Keith HENDRICKSON	D	Univ. of Minnesota Duluth
8 (140)	Mike REILLY	AD/RW	Colorado College
9 (152)	Barry BORRETT	G	Cornwall Royals
9 (154)	Sid TANCHAK	C	Clarkson College
10 (160)	Mark HOLDEN	G	Brown University
10 (162)	Craig LAUGHLIN	AD/RW	Clarkson College
11 (167)	Daniel POULIN	D	Saguenéens de Chicoutimi
11 (169)	Tom McDONNELL	C	Ottawa 67's
12 (173)	Cary FARELLI	C	Toronto Marlboros
12 (174)	Carey WALKER	G	New Westminster Bruins
13 (176)	Mark WELLS	C	Bowling Green University
13 (177)	Stan PALMER	D	Univ. of Minnesota Duluth
14 (179)	Jean BELISLE	G	Saguenéens de Chicoutimi
14 (180)	Bob DALY	G	Ottawa 67's
15 (182)	Bob BOILEAU	AD/RW	Boston University
15 (183)	John COSTELLO	C	Lowell Technical College

1978 À/IN: MONTRÉAL

RONDE ROUND		POS POS	CLUB AMATEUR AMATEUR CLUB
1 (8)	Danny GEOFFRION	AD/RW	Cornwall Royals
1 (17)	Dave HUNTER	AG/LW	Sudbury Wolves
2 (30)	Dale YAKIWCHUK	C	Portland Winter Hawks
2 (36)	Ron CARTER	AD/RW	Castors de Sherbrooke
3 (42)	Richard DAVID	AG/LW	Draveurs de Trois-Rivières
4 (69)	Kevin REEVES	C	Canadien Jr de Montréal
5 (86)	Mike BOYD	D	Sault Ste. Marie Greyhounds
6 (103)	Keith ACTON	C	Peterborough Petes
7 (120)	Jim LAWSON	AD/RW	Brown University
8 (137)	Larry LONDON	AD/RW	R.P.I.
9 (154)	Kevin CONSTANTINE	G	R.P.I.
10 (171)	John SWAN	C	McGill University
11 (186)	Daniel MÉTIVIER	AD/RW	Olympiques de Hull
12 (201)	Vlacheslav FETISOV	D	URSS
13 (212)	Jeff MARS	AD/RW	University of Michigan
14 (222)	Greg TIGANELLI	AG/LW	Northern Michigan Univ.
15 (225)	George GOULAKOS	AG/LW	St. Lawrence University
16 (227)	Ken MOODIE	AD/RW	Colgate University
17 (229)	Serge LEBLANC	D	University of Vermont
18 (230)	Bob MAGNUSON	C	Merrimack College
19 (231)	Chris NILAN	AD/RW	Northeastern University
20 (232)	Rick WILSON	G	St. Lawrence University
21 (233)	Louis SLEIGHER	AD/RW	Saguenéens de Chicoutimi
22 (234)	Doug ROBB	AD/RW	Billings Bighorns



CHRIS NILAN

SÉANCES DE SÉLECTION / NHL ENTRY DRAFT

1979-1983

1979 à/IN: MONTRÉAL

RONDE ROUND	POS POS	CLUB AMATEUR AMATEUR CLUB
2 (27)	D	Birmingham (AMH/WHA)
2 (37)	AG/LW	Brynas IF (Suède)
3 (43)	D	Edmonton Oil Kings
3 (44)	C	Saguenéens de Chicoutimi
3 (58)	G	Brantford Alexanders
4 (79)	AG/LW	New Westminster Bruins
5 (100)	AD/RW	Ottawa 67's
6 (121)	AG/LW	University of New Hampshire

1980 à/IN: MONTRÉAL

RONDE ROUND	POS POS	CLUB AMATEUR AMATEUR CLUB
1 (1)	C	Regina Pats
2 (27)	D	Brantford Alexanders
2 (40)	C	Olympiques de Hull
3 (45)	C	Nanaimo Clippers
3 (61)	D	University of North Dakota
4 (82)	AD/RW	University of Minnesota
5 (103)	AD/RW	Saguenéens de Chicoutimi
6 (124)	AG/LW	R.P.I.
7 (145)	AG/LW	Clarkson College
8 (166)	G	Cataractes de Shawinigan
9 (187)	D	University of Notre Dame
10 (208)	G	University of Denver

1981 à/IN: MONTRÉAL

RONDE ROUND	POS POS	CLUB AMATEUR AMATEUR CLUB
1 (7)	AD/RW	Brantford Alexanders
1 (18)	D	Saguenéens de Chicoutimi
1 (19)	AG/LW	Färjestads (Suède)
2 (32)	G	Brynas (Suède)
2 (40)	D	Moose Jaw Canucks
3 (46)	C	E.V.Fussen (Allemagne Ouest)
4 (82)	AD/RW	Timrå (Suède)
5 (88)	AG/LW	Canton H. School, Mass.
6 (124)	AD/RW	Paddock Saints, MI
7 (145)	D	Univ. of Minnesota Duluth
8 (166)	AD/RW	Jefferson H.S., Minnesota
9 (187)	D	Edina West H.S., Minn.
10 (208)	G	Belleville Bulls

1982 à/IN: MONTRÉAL

RONDE ROUND	POS POS	CLUB AMATEUR AMATEUR CLUB
1 (19)	AG/LW	Saguenéens de Chicoutimi
2 (31)	D	Bisons de Granby
2 (32)	D	St. Lawrence University
2 (33)	AG/LW	Edina H.S., Minnesota
2 (40)	D	Hibbing H.S., Minnesota
3 (61)	AG/LW	SS Braves H.S., Mass.
4 (69)	AD/RW	Edina H.S., Minnesota
5 (103)	AG/LW	Acton H.S., Mass.
6 (117)	C	Coon Rapids H.S., Minn.
6 (124)	D	Sarnia Jr. B
7 (145)	AD/RW	Karpat (Finlande)
8 (150)	D	St. Lawrence University
8 (166)	AD/RW	Fraser H.S., Minnesota
9 (187)	C	Sioux City Musketeers
10 (208)	D	Matignon H.S., MA
11 (229)	C	Fort Saskatchewan
12 (250)	D	Edina H.S., Minnesota

1983 à/IN: MONTRÉAL

RONDE ROUND	POS POS	CLUB AMATEUR AMATEUR CLUB
1 (17)	C	Portland Winter Hawks
2 (26)	AD/RW	Draveurs de Trois-Rivières
2 (27)	AG/LW	Cataractes de Shawinigan
2 (35)	AD/RW	Brantford Alexanders
3 (45)	AD/RW	Remparts de Québec
4 (78)	D	Portland Winter Hawks
5 (98)	D	Edina H.S., Minnesota
6 (118)	AD/RW	Assat (Finlande)
7 (138)	G	URSS
8 (158)	AG/LW	Henry Carr H.S., Toronto
9 (178)	D	University of Calgary
10 (198)	C	Suède
11 (218)	D	Hibbing H.S., Minnesota
12 (238)	D	Cataractes de Shawinigan



GILBERT DELORME

SÉANCES DE SÉLECTION / NHL ENTRY DRAFT

1984-1987



PATRICK ROY

1984 À/IN: MONTRÉAL

RONDE ROUND	POS POS	CLUB AMATEUR AMATEUR CLUB
1 (5)	D	CHZ Litvinov (CZE)
1 (8)	AG/LW	Brantford Alexanders
2 (29)	AD/RW	Bisons de Granby
3 (51)	G	Bisons de Granby
3 (54)	AD/RW	Sault Ste. Marie Greyhounds
4 (65)	AD/RW	Grafton H.S.
5 (95)	D	Swift Current Broncos
6 (116)	AD/RW	Junior de Verdun
7 (137)	D	Fredericton H.S.
8 (158)	AD/RW	Ann Arbor H.S., Michigan
9 (179)	AG/LW	Cataractes de Shawinigan
10 (199)	D	San Diego University
11 (220)	D	University of Notre Dame
12 (240)	G	Junior de Verdun

1985 À/IN: MONTRÉAL

RONDE ROUND	POS POS	CLUB AMATEUR AMATEUR CLUB
1 (12)	AD/RW	Volt. de Drummondville
1 (16)	AD/RW	Minneapolis S.W. H.S.
2 (33)	D	Armstrong H.S., Minnesota
3 (47)	AD/RW	Kelowna Wings
4 (75)	C	Draveurs de Trois-Rivières
4 (79)	AG/LW	Kelowna Wings
5 (96)	C	Hastings H.S., Minnesota
6 (117)	D	Draveurs de Trois-Rivières
7 (142)	AD/RW	Penticton, C.-B.
8 (163)	D	Medicine Hat Tigers
9 (184)	G	Sarnia Jr. B
10 (198)	C	R.P.I.
10 (205)	AG/LW	Stratford Jr. B
11 (226)	D	Sarnia Jr. B
12 (247)	AG/LW	Winn. South Blues Jr. B

1986 À/IN: MONTRÉAL

RONDE ROUND	POS POS	CLUB AMATEUR AMATEUR CLUB
1 (15)	AG/LW	Medicine Hat Tigers
2 (27)	AG/LW	Olympiques de Hull
3 (57)	D	Ihves (Finlande)
4 (78)	AG/LW	N. Dame (Sask.) Midget
5 (94)	AG/LW	Bisons de Granby
5 (99)	AD/RW	Canadien Jr de Verdun
6 (120)	D	Sault Ste. Marie Greyhounds
7 (141)	D	Moose Jaw Warriors
8 (162)	D	Olympiques de Hull
9 (183)	D	CSSR
10 (204)	G	Olympiques de Hull
11 (225)	AG/LW	Belleville Bulls
12 (246)	AD/RW	CSSR

1987 À/IN: DETROIT

RONDE ROUND	POS POS	CLUB AMATEUR AMATEUR CLUB
1 (17)	C	Ottawa 67's
2 (33)	AG/LW	Bellows Acad. (Vermont)
2 (38)	D	Bisons de Granby
3 (44)	D	Cornwall Royals
3 (58)	G	Cataractes de Shawinigan
4 (80)	D	Greenway Hill H.S., Minn.
5 (101)	D	Hill High School, Boston
6 (122)	G	Nichols H.S., Elma, N.Y.
7 (143)	AG/LW	Matignon H.S., Mass.
8 (164)	D	St. Paul Academy, Minn.
9 (185)	D	U. of Illinois, Chicago
10 (206)	D	U. of Illinois, Chicago
11 (227)	AD/RW	Andover Academy
12 (248)	C	Dubuque, US Jr.

SÉANCES DE SÉLECTION / NHL ENTRY DRAFT

1988-1992

1988 À/IN: MONTRÉAL

RONDE ROUND		POS POS	CLUB AMATEUR AMATEUR CLUB
1 (20)	Éric CHARRON	D	Draveurs de Trois-Rivières
2 (34)	Martin ST-AMOUR	AG/LW	Canadien Jr de Verdun
3 (46)	Neil CARNES	C	Canadien Jr de Verdun
4 (83)	Patrik KJELLBERG	AG/LW	Falun (Suède)
5 (93)	Peter POPOVIC	D	Vik Hockey (Suède)
5 (104)	Jean-Claude BERGERON	G	Canadien Jr de Verdun
6 (125)	Patrik CARNBACK	C	Frolunda (Suède)
7 (146)	Tim CHASE	C	Tabor H.S.
8 (167)	Sean HILL	D	Duluth East H.S.
9 (188)	Harijs VITOLINSH	C	Dynamo Riga (URSS)
10 (209)	Yuri KRIVOKHIZHA	D	Dynamo Minsk (URSS)
11 (230)	Kevin DAHL	D	Bowling Green
12 (251)	Dave KUNDA	D	Guelph University

1989 À/IN: BLOOMINGTON

RONDE ROUND		POS POS	CLUB AMATEUR AMATEUR CLUB
1 (13)	Lindsay VALLIS	AD/RW	Seattle Thunderbirds
2 (30)	Patrice BRISEBOIS	D	Titan de Laval
2 (41)	Steve LAROUCHE	C	Draveurs de Trois-Rivières
3 (51)	Pierre SEVIGNY	AG/LW	Canadien Jr de Verdun
4 (83)	André RACICOT	G	Bisons de Granby
5 (104)	Marc DESCHAMPS	D	Cornell University
7 (146)	Craig FERGUSON	AD/RW	Yale University
8 (167)	Patrick LEBEAU	AG/LW	Castors de St-Jean
9 (188)	Roy MITCHELL	D	Portland Winter Hawks
10 (209)	Ed HENRICH	D	Nichols H.S., Elma N.Y.
11 (230)	Justin DUBERMAN	AD/RW	University of North Dakota
12 (251)	Steve CADIEUX	C	Cataractes de Shawinigan

1990 À/IN: VANCOUVER

RONDE ROUND		POS POS	CLUB AMATEUR AMATEUR CLUB
1 (12)	Turner STEVENSON	AD/RW	Seattle Thunderbirds
2 (39)	Ryan KUWABARA	AD/RW	Ottawa 67's
3 (58)	Charles POULIN	C	Laser de Saint-Hyacinthe
3 (60)	Robert GUILLET	AD/RW	Collège Français de Longueuil
4 (81)	Gilbert DIONNE	AG/LW	Kitchener Rangers
5 (102)	Pau DIPIETRO	C	Sudbury Wolves
6 (123)	Craig CONROY	C	Northwood Prep H.S.
7 (144)	Stephen ROHR	AD/RW	Culver Military Acad. H.S.
8 (165)	Brent FLEETWOOD	AG/LW	Portland Winter Hawks
9 (186)	Derek MAGUIRE Jr.	D	Delbarton H.S.
10 (207)	Mark KETTELHUT	D	Duluth East H.S.
11 (228)	John UNIAC	D	Kitchener Rangers
12 (249)	Sergei MARTYNIUK	AG/LW	Torpedo Jaroslavl (URSS)

1991 À/IN: BUFFALO

RONDE ROUND		POS POS	CLUB AMATEUR AMATEUR CLUB
1 (17)	Brent BILODEAU	D	Seattle Thunderbirds
2 (28)	Jim CAMPBELL	C	Northwood Prep H.S.
2 (43)	Craig DARBY	C	Albany Academy, H.S.
3 (61)	Yves SARAULT	AG/LW	Lynx de St-Jean
4 (73)	Vladimir VUJTEK	AG/LW	Tri-City Americans
4 (83)	Sylvain LAPOINTE	D	Clarkson Univ. Knights
5 (100)	Brad LAYZELLE	D	R.P.I.
5 (105)	Tony PRPIC	AD/RW	Culver Military Acad. H.S.
6 (127)	Oleg PETROV	AD/RW	CSKA (URSS)
7 (149)	Brady KRAMER	C	Haverford H.S.
8 (171)	Brian SAVAGE	AG/LW	U. of Miami-Ohio
9 (193)	Scott FRASER	C	Dartmouth Univ. Green
10 (215)	Greg MacEACHERN	D	Titan de Laval
11 (237)	Paul LEPLER	D	Rochester Jr. A
12 (259)	Dale HOOPER	D	Springfield Jr. B

1992 À/IN: MONTRÉAL

RONDE ROUND		POS POS	CLUB AMATEUR AMATEUR CLUB
1 (20)	David WILKIE	D	Kamloops Blazers
2 (33)	Valeri BURE	AD/RW	Spokane Chiefs
2 (44)	Kei CORPSE	C	Kingston Frontenacs
3 (68)	Craig RIVET	D	Kingston Frontenacs
4 (82)	Louis BERNARD	D	Vol. de Drummondville
4 (92)	Marc LAMOTHE	G	Kingston Frontenacs
5 (116)	Don CHASE	C	Springfield Jr. B. (USJ)
6 (140)	Martin SYCHRA	C	Zetor Brno (CSFR)
7 (164)	Christian PROULX	D	Lynx de St-Jean
8 (188)	Michael BURMAN	D	North Bay Centennials
9 (212)	Earl CRONAN	AG/LW	St-Mark's (US HS)
10 (236)	Trent CAVICCHI	G	Dartmouth (Midget N.S.)
11 (260)	Hirokyi MIURA	D	Kushiro H.S. (Japon)



CRAIG RIVET

SÉANCES DE SÉLECTION / NHL ENTRY DRAFT

1993-1997



SAKU KOIVU

1993 À/IN: QUÉBEC/QUEBEC CITY

RONDE ROUND	POS POS	CLUB AMATEUR AMATEUR CLUB
1 (21)	C	TPS-Turku (FIN)
2 (47)	D	Sudbury Wolves
3 (73)	C	Olympiques de Hull
4 (85)	D	Springfield Jr. B. (USJR)
4 (99)	AG/LW	Northwood Prep (H.S.)
5 (113)	D	Prince Albert Raiders
5 (125)	D	Spokane Chiefs
6 (151)	C	Kamloops Blazers
7 (177)	AG/LW	Culver Military Academy (H.S.)
8 (203)	D	Newmarket Royals
9 (229)	AG/LW	Voit. de Drummondville
10 (252)	G	Phillips-Exeter (H.S.)
11 (281)	C	Culver Military Academy (H.S.)

1994 À/IN: HARTFORD

RONDE ROUND	POS POS	CLUB AMATEUR AMATEUR CLUB
1 (18)	D	North Bay Centennials
2 (44)	G	Lynx de St-Jean
3 (54)	AD/RW	Kamloops Blazers
3 (70)	D	TPS-Turku (Finlande)
3 (74)	D	Bisons de Granby
4 (96)	C	Kiekko-Espoo (Finlande)
5 (122)	D	Laser de Saint-Hyacinthe
6 (148)	C	Regina Midgets
7 (174)	AD/RW	Regina Pats
8 (200)	AG/LW	Frolunda (Suède)
9 (226)	G	Poldi Kladno (CZE)
10 (252)	D	Northwood Prep (H.S.)
11 (278)	D	Regina Pats

1995 À/IN: EDMONTON

RONDE ROUND	POS POS	CLUB AMATEUR AMATEUR CLUB
1 (8)	AG/LW	Tri-City Americans
3 (60)	D	ZPS Zlin (CZE.)
3 (74)	AG/LW	Prince George Cougars
4 (86)	AD/RW	Olympiques de Hull
5 (112)	AD/RW	Djurgarden Jr. (Suède)
6 (138)	C	Tri-City Americans
7 (164)	D	Cataractes de Shawinigan
8 (190)	AD/RW	Kamloops Blazers
9 (216)	C	Halifax Mooseheads

1996 À/IN: ST. LOUIS

RONDE ROUND	POS POS	CLUB AMATEUR AMATEUR CLUB
1 (18)	C	Moose Jaw Warriors
2 (44)	G	Tigres de Victoriaville
3 (71)	AD/RW	Red Deer Rebels
4 (92)	C	Malmo (Suède)
4 (99)	C	Harfangs de Beauport
5 (127)	D	Foreurs de Val-d'Or
6 (154)	D	University of Maine
7 (181)	AD/RW	JYP HT Jyväskylä (Finlande)
8 (207)	AD/RW	Ambri (Suisse)
9 (233)	AG/LW	Cataractes de Shawinigan

1997 À/IN: PITTSBURGH

RONDE ROUND	POS POS	CLUB AMATEUR AMATEUR CLUB
1 (11)	AD/RW	Erie Otters
2 (37)	AG/LW	Titan de Laval
3 (65)	D	Karpat (Finlande)
4 (91)	D	Brandon Wheat Kings
5 (118)	D	Chelyabinsk (Russie)
5 (122)	D	Kamloops Blazers
6 (145)	D	Prédateurs de Granby
7 (172)	D	University of Maine
8 (197)	D	Vsetin (Rép. tchèque)
8 (202)	AD/RW	Salavat Yulayev (Russie)
9 (228)	D	Furuset (Norvège)



MATHIEU GARON

SÉANCES DE SÉLECTION / NHL ENTRY DRAFT

1998-2003

1998 À/IN: BUFFALO

RONDE ROUND	POS POS	CLUB AMATEUR AMATEUR CLUB
1 (16)	Éric CHOUNARD	C Remparts de Québec
2 (45)	Mike RIBEIRO	C Rouyn-Noranda
3 (75)	François BEAUCHEMIN	D Titan du CF de Laval
5 (132)	Andrei BASHKIROV	AG/LW Fort Wayne (IHL)
6 (152)	Gordie DWYER	AG/LW Remparts de Québec
6 (162)	Andrei MARKOV	D Khmik Vosk. (Russie)
7 (189)	Andrei KRUCHININ	D Lada Togliatti (Russie)
8 (201)	Craig MURRAY	C Penticton (H.S.)
8 (216)	Michael RYDER	C Olympiques de Hull
9 (247)	Darcy HARRIS	AD/RW Kitchener Rangers

1999 À/IN: BOSTON

RONDE ROUND	POS POS	CLUB AMATEUR AMATEUR CLUB
2 (39)	Alexander BUTURLIN	AG/LW CSKA Jr. (Russie)
2 (58)	Matt CARKNER	D Peterborough Petes
4 (97)	Chris DYMENT	D Boston University
4 (107)	Evan LINDSAY	G Prince Albert Raiders
5 (136)	Dusty JAMIESON	AG/LW Sarnia Sting
5 (145)	Marc-André THINEL	AD/RW Tigres de Victoriaville
5 (150)	Matt SHASBY	D Des Moines (H. School)
6 (167)	Sean DIXON	D Erie Otters
7 (196)	Vadim TARASOV	G Novokuznetsk (Russie)
8 (225)	Mikko HYTTIA	C Jyväskylä (Finlande)
9 (253)	Jérôme MAROIS	AG/LW Remparts de Québec

2000 À/IN: CALGARY

RONDE ROUND	POS POS	CLUB AMATEUR AMATEUR CLUB
1 (13)	Ron HAINSEY	D University of Mass-Lowell
1 (16)	Marcel HOSSA	C Portland WinterHawks
3 (78)	Jozef BALEJ	AD/RW Portland WinterHawks
3 (79)	Tyler HANCHUCK	D Brampton Battalion
4 (109)	Johan ENEQVIST	AG/LW Leksand (Suède)
4 (114)	Christian LARRIVEE	C Saguenéens de Chicoutimi
5 (145)	Ryan GLENN	D Walpole (H. School)
6 (172)	Scott SELIG	C Thayer Academy (H. School)
6 (182)	Peter CHVOJKA	D Plzen Jr (Rép. tchèque)
8 (243)	Joni PUURULA	G Hermes Div. 1 (Finlande)
9 (275)	Jonathan GAUTHIER	D Rouyn-Noranda

2001 À/IN: SUNRISE, FL

RONDE ROUND	POS POS	CLUB AMATEUR AMATEUR CLUB
1 (7)	Mike KOMISAREK	D University of Michigan
1 (25)	Alexander PEREZHOGIN	C Omsk (Russie)
2 (37)	Duncan MILROY	AD/RW Swift Current Broncos
3 (71)	Tomas PLEKANEC	AG/LW Kladno (Rép. tchèque)
4 (109)	Martti JARVENTIE	D TPS Turku (Finlande)
6 (171)	Eric HIMELFARB	AG/LW Sarnia Sting
7 (203)	Andrew ARCHER	D Guelph Storm
9 (266)	Viktor UJCIK	C Slavia Praha (Rép. tchèque)



MIKE KOMISAREK

2002 À/IN: TORONTO

RONDE ROUND	POS POS	CLUB AMATEUR AMATEUR CLUB
1 (14)	Christopher HIGGINS	C Yale University
2 (45)	Tomas LINHART	D Pardubice Jr. (Rép. tchèque)
4 (99)	Michaël LAMBERT	AG/LW Rocket de Montréal
6 (182)	André DEVEAUX	C Belleville Bulls
7 (212)	Jonathan FERLAND	AD/RW Titan Acadie-Bathurst
9 (275)	Konstantin KORNEEV	D Krylja (Russie)

2003 À/IN: NASHVILLE

RONDE ROUND	POS POS	CLUB AMATEUR AMATEUR CLUB
1 (10)	Andrei KOSTITSYN	AD/RW HC CSKA (Russie)
2 (40)	Cory URQUHART	C Rocket de Montréal
2 (61)	Maxim LAPIERRE	C Rocket de Montréal
3 (79)	Ryan O'BYRNE	D Nanaimo (BCJHL)
4 (113)	Corey LOCKE	C Ottawa 67's
4 (123)	Danny STEWART	AG/LW Océanic de Rimouski
6 (177)	Christopher HEINO-LINDBERG	G Hammarby Jr. (Suède)
6 (188)	Mark FLOOD	D Peterborough Petes
7 (217)	Oskari KORPIKARI	D Karpas (Finlande)
8 (241)	Jimmy BONNEAU	AG/LW Rocket de Montréal
9 (271)	Jaroslav HALAK	G Bratislava Jr. (Slovaquie)

SÉANCES DE SÉLECTION / NHL ENTRY DRAFT

2004-2010

2004 À/IN: RALEIGH

RONDE ROUND		POS POS	CLUB AMATEUR AMATEUR CLUB
1	(18) Kyle CHIPCHURA	C	Prince Albert Raiders
3	(84) Alexei YEMELIN	D	Samara (Russie)
4	(100) James WYMAN	AD/RW	Blake (USHSW)
5	(150) Mikhail GRABOVSKI	AD/RW	Nizhnekamsk (Russie)
6	(181) Loïc LACASSE	G	Drakkar de Baie-Comeau
7	(212) Jon GLEED	D	Cornell University
8	(246) Gregory STEWART	AG/LW	Peterborough Petes
9	(262) Mark STREIT	D	Zurich (Suisse)
9	(278) Alex DULAC-LEMELIN	D	Drakkar de Baie-Comeau

2005 À/IN: OTTAWA

RONDE ROUND		POS POS	CLUB AMATEUR AMATEUR CLUB
1	(5) Carey PRICE	G	Tri-City Americans
2	(45) Guillaume LATENDRESSE	AD/RW	Volt. Drummondville
4	(121) Juraj MIKUS	AG/LW	Skalica Jr (Slovaquie)
5	(130) Mathieu AUBIN	C	MAINEciacs de Lewiston
6	(190) Matt D'AGOSTINI	AD/RW	Guelph Storm
7	(200) Sergei KOSTITSYN	AG/LW	Gomel (Biélarus)
7	(229) Philippe PAQUET	D	Salisbury H.S. (USHSE)

2006 À/IN: VANCOUVER

RONDE ROUND		POS POS	CLUB AMATEUR AMATEUR CLUB
1	(20) David FISCHER	D	Apple Valley (USHSW)
2	(49) Ben MAXWELL	C	Kootenay Ice
2	(53) Mathieu CARLE	D	Titan Acadie-Bathurst
3	(66) Ryan WHITE	C	Calgary Hitmen
5	(139) Pavel VALENTENKO	D	Neftekamsk (Russie)
7	(199) Cameron CEPEK	D	Portland Winter Hawks



CAREY PRICE

2007 À/IN: COLUMBUS

RONDE ROUND		POS POS	CLUB AMATEUR AMATEUR CLUB
1	(12) Ryan McDONAGH	D	Cretin-Derham (USHSW)
1	(22) Max PACIORETTY	AG/LW	Sioux City (USHL)
2	(43) P.K. SUBBAN	D	Belleville Bulls
3	(65) Olivier FORTIER	C	Océanic de Rimouski
3	(73) Yannick WEBER	D	Kitchener Rangers
5	(133) Joe STEJSKAL	D	Grand Rapids (USHSW)
5	(142) Andrew CONBOY	AG/LW	Omaha (USHL)
6	(163) Nicolas TORP	D	HV 71 Jr (Suède)
7	(192) Scott KISHEL	D	Virginia (USHSW)

2008 À/IN: OTTAWA

RONDE ROUND		POS POS	CLUB AMATEUR AMATEUR CLUB
2	(56) Danny KRISTO	AD/RW	USA Under-18 (USDP)
3	(86) Steve QUAILER	AG/LW	Sioux City (USHL)
4	(116) Jason MISSIAEN	G	Peterborough Petes
5	(138) Maxim TRUDEV	AD/RW	Cherepovets 2 (Russie)
7	(206) Patrick JOHNSON	C	Wisconsin (WCHA)

2009 À/IN: MONTRÉAL

RONDE ROUND		POS POS	CLUB AMATEUR AMATEUR CLUB
1	(18) Louis LEBLANC	C	Omaha (USHL)
3	(65) Joonas NATTINEN	C	Espo (Finlande)
3	(79) Mac BENNETT	D	Hotchkiss (USHSC)
4	(109) Alexander AVTSIN	AD/RW	Moscou 2 (Russie)
5	(139) Gabriel DUMONT	C	Volt. de Drummondville
6	(169) Dustin WALSH	C	Kingston (OJHL)
7	(199) Michael CICHY	C	Indiana (USHL)
7	(211) Petteri SIMILA	G	Karpat Jr. (Finlande)

2010 À/IN: LOS ANGELES

RONDE ROUND		POS POS	CLUB AMATEUR AMATEUR CLUB
1	(22) Jarred TINORDI	D	USA Under 18 (USHL)
4	(113) Mark MacMILLAN	AD/RW	Albemi Valley (BCHL)
4	(117) Morgan ELLIS	D	Sc. Eagles du Cape Breton
5	(147) Brendan GALLAGHER	AD/RW	Vancouver Giants
7	(207) John WESTIN	AG/LW	Modo Jr. (Suède)

2011 À/IN: MINNESOTA

RONDE ROUND		POS POS	CLUB AMATEUR AMATEUR CLUB
1	(17) Nathan BEAULIEU	D	Saint John Sea Dogs
4	(97) Josiah DIDIER	D	Cedar Rapids (USHL)
4	(108) Olivier ARCHAMBAULT	AG/LW	Foreurs de Val-d'Or
4	(113) Magnus NYGREN	D	Färjestad (Suède)
5	(138) Darren DIETZ	D	Saskatoon Blades
6	(168) Daniel PRIBYL	C	Sparta Jr. (CZE-Jr)
7	(198) Colin SULLIVAN	D	Avon Old Farms (High-CT)

SÉANCES DE SÉLECTION / NHL ENTRY DRAFT

2011-2014

2012 À/IN: PITTSBURGH

RONDE ROUND		POS POS	CLUB AMATEUR AMATEUR CLUB
1	(3)	Alex GALCHENYUK	C Sarnia Sting
2	(33)	Sebastian COLLBERG	AD/RW Frölunda (Suède)
2	(51)	Dalton THROWER	D Saskatoon Blades
3	(64)	Tim BOZON	AG/LW Kamloops Blazers
4	(94)	Brady VAIL	C Windsor Spitfires
5	(122)	Charles HUDON	AG/LW Saguenéens de Chicoutimi
6	(154)	Erik NYSTROM	AG/LW Modo Jr. (Suède)

2013 À/IN: NEWARK, NEW JERSEY

RONDE ROUND		POS POS	CLUB AMATEUR AMATEUR CLUB
1	(25)	Michael McCARRON	AD/RW USA Under 18 (USHL)
2	(34)	Jacob DE LA ROSE	AG/LW Leksand (Suède)
2	(36)	Zachary FUCALE	G Mooseheads de Halifax
2	(55)	Artturi LEHKONEN	AG/LW Kalpa (Finlande)
3	(71)	Connor CRISP	AG/LW Erie Otters
3	(86)	Sven ANDRIGHETTO	AD/RW Huskies de Rouyn-Noranda
4	(116)	Martin REWAY	AG/LW Olympiques de Gatineau
6	(176)	Jeremy GREGOIRE	C Drakkar de Baie-Comeau

2014 À/IN: PHILADELPHIA

RONDE ROUND		POS POS	CLUB AMATEUR AMATEUR CLUB
1	(26)	Nikita SCHERBAK	AD/RW Saskatoon Blades
3	(73)	Brett LERNOU	D Swift Current Broncos
5	(125)	Nikolas KOBERSTEIN	D Olds (AJHL)
5	(147)	Daniel AUDETTE	C Phoenix de Sherbrooke
6	(177)	Hayden HAWKEY	G Omaha (USHL)
7	(207)	Jake EVANS	C St. Michael's (OJHL)

2015 À/IN: SUNRISE, FL

RONDE ROUND		POS POS	CLUB AMATEUR AMATEUR CLUB
1	(26)	Noah JUULSEN	D Everett Silvertips
3	(87)	Lukas VEJDEMO	C Djurgarden Jr. (Suède)
5	(131)	Matthew BRADLEY	C Medicine Hat Tigers
6	(177)	Simon BOURQUE	D Océanic de Rimouski
7	(202)	Jeremiah ADDISON	AG/LW Ottawa 67's

CHOIX DES CANADIENS AU REPÊCHAGE PAR POSITION / CANADIENS DRAFT PICKS BY POSITION

	C	AG / LW	AD / RW	D	G		C	AG / LW	AD / RW	D	G
1963	2			2		1990	3	3	4	3	
1964	1	2		1		1991	2	2	5	6	
1965				1		1992	1	1	3	6	2
1966	2			1	1	1993	4	3		5	1
1967			1			1994	2		3	6	2
1968	1		1	1	1	1995	1	2	3	2	
1969	4	1	2	3	2	1996	3	3	1	2	1
1970	1	1	1	4	2	1997	1		3	7	
1971	3	2	2	4	1	1998	2	2	3	3	
1972	3	2	1	3	4	1999	1	2	2	4	2
1973	6	3	3	2	2	2000	2	1	2	5	1
1974	8		5	6		2001	2		3	3	
1975	4	2	4	9	1	2002	1	2	1	2	
1976	2	6	2	3	2	2003	4	1	1	3	2
1977	6	3	4	7	7	2004	2	1	1	4	1
1978	6	6	8	3	2	2005	2		3	1	1
1979	1	2	1	2	2	2006	2			4	
1980	4	3	4	3	2	2007	1	2		6	
1981	2	3	2	4	2	2008	1		3		1
1982	2	4	3	6		2009	5		1	1	1
1983	2	2	4	5	1	2010		1	2	2	
1984	2	3	2	5	2	2011	2	1		5	
1985	4	3	3	4	1	2012	2	3	1	1	
1986		5	2	5	1	2013	1	4	2		1
1987	2	2	1	7	2	2014	2		1	2	1
1988	2	2	1	7	1	2015	2	1		2	
1989	3	2	2	4	1	TOTAL	124	94	107	187	57





RÉTROSPECTIVE 2014-2015 IN REVIEW



RÉSULTATS DES MATCHS / GAME-BY-GAME RESULTS

2014-2015

#	DATE	ADV.	V-D-OP	FICHE	BP-BC	MARQUEURS	BG	SN	DN	LP-LC	GARDIENS	ASSIST.
#	DATE	TEAM	W-L-OTL	RECORD	GF-GA	SCORERS	WG	PP	PK	SF-SA	GOALTENDERS	ATTEND.
1	8 oct.	@ Toronto	W	01-00-00	4-3	67,14,76,14	14	0-2	2-3	32-27	31/45	19745+
2	9 oct.	@ Washington	W**	02-00-00	2-1	14	11	0-5	5-5	24-30	35/70	18506+
3	11 oct.	@ Philadelphia	W**	03-00-00	4-3	79,14,27	15	0-4	4-5	38-32	31/29	19745+
4	13 oct.	@ Tampa Bay	L	03-01-00	4-1	11	91	0-4	3-5	17-41	30/31	17622
5	16 oct.	Boston	W	04-01-00	6-4	67p,11,26,15,11,15p	11	2-3	2-3	26-29	31/40	21287+
6	18 oct.	Colorado	W	05-01-00	3-2	76p,27,76	76	1-3	4-4	36-34	31/31	21287+
7	21 oct.	Detroit	W*	06-01-00	2-1	27,51	51	0-1	3-3	36-28	31/35	21287+
8	25 oct.	NY Rangers	W	07-01-00	3-1	148,81,67	81	0-1	2-2	30-35	31/30	21287+
9	27 oct.	@ Edmonton	L	07-02-00	0-3		67	0-4	6-6	29-19	30/35	16839+
10	28 oct.	@ Calgary	W**	08-02-00	2-1	77	22	0-3	7-7	19-38	31/11	19289+
11	30 oct.	@ Vancouver	O*	08-02-01	2-3	27,67	15	0-3	1-2	25-30	30/31	18870+
12	2 nov.	Calgary	L	08-03-01	2-6	67,81	20	0-1	5-6	20-36	1/31	21287+
13	4 nov.	Chicago	L	08-04-01	0-5		19	0-4	3-4	28-32	50/31	21287+
14	5 nov.	@ Buffalo	W**	09-04-01	2-1	15	15	0-1	3-4	35-32	35/34	17837
15	8 nov.	Minnesota	W	10-04-01	4-1	11,81,26,67	81	0-1	2-2	31-31	31/35	21287+
16	11 nov.	Winnipeg	W	11-04-01	3-1	81,27,14s	81	0-3	3-3	27-29	31/31	21287+
17	13 nov.	Boston	W	12-04-01	5-1	22,81,67,67,26p	81	1-5	2-3	34-22	31/72	21287+
18	15 nov.	Philadelphia	W	13-04-01	6-3	15p,51p,76p,15,22,22	15	3-3	4-5	28-29	31/29	21287+
19	16 nov.	@ Detroit	W	14-04-01	4-1	8,76,14,11	76	0-4	5-6	19-29	35/35	20027
20	18 nov.	Pittsburgh	L	14-05-01	0-4		19	0-3	0-1	27-22	29/31	21287+
21	20 nov.	St. Louis	W	15-05-01	4-1	22,67,67,81	67	0-2	0-0	30-32	31/34	21287+
22	22 nov.	@ Boston	L	16-05-01	2-0	79p,14	79	1-3	2-2	23-33	31/40	17565+
23	23 nov.	@ NY Rangers	L	16-06-01	0-5		28	0-1	2-2	21-34	30/35	18006+
24	28 nov.	@ Buffalo	L	16-07-01	1-4	15p	26	1-3	3-4	31-25	1/31	19070+
25	29 nov.	Buffalo	O**	16-07-02	3-4	11,81,67	65	0-2	1-1	44-26	1/35	21287+
26	1 déc.	@ Colorado	W	17-07-02	4-3	26,79p,76,67	67	1-2	1-1	30-29	31/31	14038
27	3 déc.	@ Minnesota	L	17-08-02	1-2	27	29	0-1	5-5	19-35	35/31	19034+
28	5 déc.	@ Chicago	L	17-09-02	3-4	11,55,76p	29	1-3	4-5	41-36	31/31	22087+
29	6 déc.	@ Dallas	L	17-10-02	1-4	58	91	0-2	4-6	17-29	32/31	16098
30	9 déc.	Vancouver	W	18-10-02	1-1	11,14,67	14	0-5	2-2	25-16	31/30	21286+
31	12 déc.	Los Angeles	W	19-10-02	6-2	26p,79p,76,51,58,26	76	2-3	5-5	20-46	31/31	21287+
32	16 déc.	Carolina	W	20-10-02	4-1	8,27,27,27	27	0-5	4-4	23-26	31/30	21286+
33	18 déc.	Anaheim	L	20-11-02	1-2	51p	39	1-3	3-3	24-23	31/31	21286+
34	20 déc.	Ottawa	W	21-11-02	4-1	8,11,14p,27	11	1-4	3-3	29-25	31/40	21287+
35	23 déc.	@ NY Islanders	W	22-11-02	3-1	79,11,51	11	0-3	2-2	21-38	31/30	16170+
36	29 déc.	@ Carolina	W	23-11-02	2-1	26,81,67	81	0-1	1-2	19-29	31/30	17123
37	30 déc.	@ Florida	W**	24-11-02	3-1	11	15	0-2	3-3	34-37	35/11	19614+
38	2 janv.	@ New Jersey	W	25-11-02	4-2	49,67p,49,14	49	1-4	3-3	26-24	31/11	16174
39	3 janv.	@ Pittsburgh	W	26-11-02	4-1	67,51,77,74	51	0-4	1-1	33-31	31/29	18630+
40	6 janv.	Tampa Bay	L	26-12-02	2-4	22,67	14	0-3	4-6	22-36	30/31	21286+
41	10 janv.	Pittsburgh	O*	26-12-03	1-2	67	87	0-4	3-4	28-37	29/31	21287+

* prolongation/overtime. ** but gagnant en tirs de barrage/shootout game-winning goal. p jeu de puissance/powerplay. + salle comble/seul out. s désavantagé/shorthanded

RÉSULTATS DES MATCHS / GAME-BY-GAME RESULTS

2014-2015

#	DATE	ADV. TEAM	V-D-PP W-L-OTL	FICHE RECORD	BP-BC GF-GA	MARQUEURS SCORERS	BG WG	SN PP	DN PK	LP-LC SF-SA	GARDIENS GOALTENDERS	ASSIST. ATTEND.
42	14 janv.	@ Columbus	W	27:12-03	3-2	6p,6p,6p,6p	67	3-7	0-1	31-16	31/72	14964
43	15 janv.	@ Ottawa	L	27:13-03	1-4		44	0-4	4-4	26-35	41/35	19893+
44	17 janv.	NY Islanders	W	28:13-03	6-4	76p,22,14p,27,51,14	51	2-4	2-3	35-31	35/41	21287+
45	20 janv.	Nashville	W*	29:13-03	2-1	27p,76p	76	2-3	1-1	27-37	31/30	21287+
46	27 janv.	Dallas	W	30:13-03	3-2	74,27,11p	11	1-5	4-5	26-42	31/32	21286+
47	29 janv.	@ NY Rangers	W	31:13-03	1-0	67	67	0-3	2-2	26-24	31/30	18006+
48	31 janv.	Washington	W*	32:13-03	2-3	67	67	0-3	5-5	30-36	31/70	21286+
49	1 févr.	Ariana	L	32:14-03	1-3	27,27	28	0-2	0-2	20-32	35/35	21286+
50	3 févr.	Buffalo	L	32:15-03	2-3	8,51	12	0-2	1-1	34-18	1/31	21286+
51	7 févr.	New Jersey	W	33:15-03	6-2	79p,81p,14p,14,22,22	14	3-3	1-1	44-23	31/11	17565+
52	8 févr.	@ Boston	W	34:15-03	3-1	22,67,79	67	0-3	0-0	34-35	21287+	17565+
53	10 févr.	Philadelphia	W*	35:15-03	2-1	14,51	51	1-3	1-1	41-24	31/29	21287+
54	12 févr.	Edmonton	O*	35:15-04	3-4	60,27,67	51	0-3	3-3	24-28	35/35	21286+
55	14 févr.	Toronto	W**	36:15-04	2-1	11p	51	1-5	4-4	32-29	31/45	21287+
56	16 févr.	@ Detroit	W	37:15-04	2-0	14,67	14	0-1	2-2	29-25	31/35	20027
57	18 févr.	@ Ottawa	L	37:16-04	2-4	67,28	61	0-2	2-3	44-39	30/35	18949
58	19 févr.	Florida	O**	37:16-05	2-3	11,11	63	0-1	1-1	39-21	1/31	21286+
59	21 févr.	Columbus	W	38:16-05	3-1	67,67,14s	67	1-3	4-4	24-32	31/30	21286+
60	24 févr.	@ St. Louis	W	39:16-05	5-2	27,27,11,49,11p	11	1-2	2-2	23-29	31/34	19863+
61	26 févr.	@ Columbus	W	40:16-05	5-2	76,79,67,25,25	67	0-2	2-2	27-27	31/30	12357
62	28 févr.	Toronto	W	41:16-05	4-0	20,14,51,51	20	0-4	3-3	23-30	31/45	21287+
63	2 mars	@ San Jose	L	41:17-05	0-4	27p	21	0-0	1-3	20-37	32/31	17236
64	4 mars	@ Anaheim	L	41:18-05	1-3	77,11,67	67	1-3	1-1	38-33	36/31	17774
65	5 mars	@ Los Angeles	O**	41:18-06	3-4	81,11	11	0-3	3-5	18-29	32/35	18204+
66	7 mars	@ Arizona	O*	42:18-06	2-0		11	0-1	2-2	35-28	31/41	14094
67	10 mars	Tampa Bay	O*	42:18-07	0-1		9	0-1	4-4	19-36	30/31	21286+
68	12 mars	Ottawa	L	43:19-07	2-5	67p,67s	61	1-5	2-3	29-28	30/31	21287+
69	14 mars	@ NY Islanders	W	43:19-07	3-1	14,67s,81	67	0-4	4-5	30-36	31/30	16170+
70	16 mars	@ Tampa Bay	L	44:20-07	2-4	14p,15	77	1-4	2-4	34-34	30/31	19204+
71	17 mars	@ Florida	W	44:20-07	3-2	74,25s,76	76	0-3	4-4	25-43	35/39	18245+
72	19 mars	Carolina	W	45:20-07	4-0	22,11,51,67	22	0-1	1-1	27-31	31/31	21286+
73	21 mars	San Jose	W	46:20-07	2-0	14,11	14	0-0	2-2	29-29	31/31	21286+
74	24 mars	@ Nashville	O*	46:20-08	2-3	11,51	9	0-1	3-4	29-31	35/31	17113+
75	26 mars	@ Winnipeg	L	46:21-08	2-5	79,11	19	0-4	1-1	41-22	31/35	15016+
76	28 mars	Florida	W*	47:21-08	3-2	81,27p,67p	67	2-4	0-1	25-23	31/11	21287+
77	30 mars	Tampa Bay	W	47:22-08	3-5	67s,26,76p	90	1-4	4-5	28-44	30/31	21286+
78	2 avril	Washington	O**	47:22-09	4-5	26,77,81,76p	20	1-4	1-4	27-19	70/31	21287+
79	3 avril	@ New Jersey	O**	47:22-10	2-3	14p,81	16	1-6	1-1	33-18	1/35	16592
80	5 avril	@ Florida	W	48:22-10	4-1	14p,11,15,21	11	1-7	3-4	28-25	31/39	21287+
81	9 avril	Detroit	W*	49:22-10	4-3	79,26,14p,81	81	1-4	5-5	26-27	31/35	14812
82	11 avril	@ Toronto	W**	50:22-10	4-3	51,14,25	27	0-3	5-5	33-22	31/45	19308+

* prolongation/over time. ** but gagnant en tirs de barrage/Shotout game-winning goal. p jeu de puissance/power play. + désavantage/shorthanded

STATISTIQUES DES JOUEURS/TEAM SCORING 2014-2015

JOUEUR	MJ	TG	B	A	PTS	+/-	PUN	AN	DN	BG	BP	T	%EFF
PLAYER	GP	TOI	G	A	PTS	+/-	PIM	PP	SH	GW	OTG	S	SH %
Max Pacioretty	80	19:23	37	30	67	+38	32	7	3	10	2	302	12.3
Tomas Plekanec	82	19:09	26	34	60	+8	46	7	3	5	0	248	10.5
P.K. Subban	82	26:12	15	45	60	+21	74	8	0	5	1	170	8.8
Andrei Markov	81	24:54	10	40	50	+22	38	4	0	1	0	135	7.4
David Desharnais	82	17:14	14	34	48	+22	24	2	0	4	2	90	15.6
Brendan Gallagher	82	16:35	24	23	47	+18	31	3	0	6	0	254	9.4
Alex Galchenyuk	80	16:25	20	26	46	+8	39	3	0	1	0	163	12.3
Dale Weise	79	12:10	10	19	29	+21	34	0	0	1	0	91	11.0
Lars Eller	77	15:29	15	12	27	-6	42	1	0	7	1	150	10.0
P.-A. Parenteau	56	14:59	8	14	22	+0	30	3	0	1	0	97	8.2
Brandon Prust	82	12:57	4	14	18	+6	134	0	0	0	0	78	5.1
Jiri Sekac*	50	13:48	7	9	16	-2	18	2	0	0	0	56	12.5
Alexei Emelin	68	19:49	3	11	14	+5	59	0	0	0	0	43	7.0
Sergei Gonchar	45	17:59	1	12	13	+7	16	0	0	0	0	45	2.2
Tom Gilbert	72	19:20	4	8	12	+10	30	0	0	0	0	70	5.7
Nathan Beaulieu	64	15:41	1	8	9	+6	45	0	0	0	0	62	1.6
Jeff Petry	19	22:11	3	4	7	-3	10	0	0	0	0	23	13.0
Jacob De La Rose*	33	13:47	4	2	6	-5	12	0	1	0	0	38	10.5
Michael Bournival	29	7:53	3	2	5	+3	4	0	0	1	0	27	11.1
Manny Malhotra	58	10:51	1	3	4	-6	12	0	0	1	0	46	2.2
Mike Weaver	31	14:09	0	4	4	+0	6	0	0	0	0	8	0.0
Sven Andrighetto*	12	9:24	2	1	3	+0	0	0	0	0	0	12	16.7
Devante Smith-Pelly	20	13:17	1	2	3	-2	12	0	0	0	0	28	3.6
Rene Bourque	13	12:20	0	2	2	-9	6	0	0	0	0	18	0.0
Jarred Tinordi	13	12:04	0	2	2	-5	19	0	0	0	0	5	0.0
Christian Thomas*	18	9:05	1	0	1	-2	7	0	0	0	0	26	3.8
Torrey Mitchell	14	10:03	0	1	1	-2	8	0	0	0	0	10	0.0
Bryan Allen	5	12:44	0	1	1	-2	2	0	0	0	0	2	0.0
Greg Pateryn*	17	12:39	0	0	0	+0	6	0	0	0	0	10	0.0
Travis Moen	10	10:29	0	0	0	+0	4	0	0	0	0	9	0.0
Brian Flynn	9	9:04	0	0	0	-2	0	0	0	0	0	9	0.0
Eric Tangradi	7	7:43	0	0	0	-3	17	0	0	0	0	5	0.0
Gabriel Dumont*	3	9:07	0	0	0	-1	0	0	0	0	0	4	0.0
Drayson Bowman	3	6:30	0	0	0	+0	0	0	0	0	0	0	0.0

GARDIENS DE BUT/GOALTENDERS

	MJ	V	D	DP	MOY	MINS	TC	BC	AR	JB	%AR
	GP	W	L	OTL	AVG	MINS	SA	GA	SV	SO	SV%
Carey Price	66	44	16	6	1,96	3977	1953	130	1823	9	,933
Dustin Tokarski	17	6	6	4	2,75	1005	509	46	463	0	,910
Filet désert/Empty net							8	8			
Totaux/Totals		50	22	10	2,20	5007	2470	184	2286	9	,926

* Recrue/Rookie

À DOMICILE ET À L'ÉTRANGER / HOME AND AWAY SCORING 2014-2015

	DOMICILE/HOME						ÉTRANGER/AWAY					
	MJ GP	B G	A A	PTS PTS	+/- +/-	PUN PIM	MJ GP	B G	A A	PTS PTS	+/- +/-	PUN PIM
Max Pacioretty	40	21	24	45	24	20	40	16	6	22	14	12
P.K. Subban	41	8	25	33	6	28	41	7	20	27	15	46
Tomas Plekanec	41	13	18	31	4	18	41	13	16	29	4	28
David Desharnais	41	10	21	31	21	16	41	4	13	17	1	8
Alex Galchenyuk	39	14	13	27	6	16	41	6	13	19	2	23
Andrei Markov41	3	24	27	10	12	40	7	16	23	12	26	
Brendan Gallagher	41	12	12	24	9	18	41	12	11	23	9	13
Dale Weise	39	9	10	19	15	15	40	1	9	10	6	19
Lars Eller	37	11	5	16	-2	14	40	4	7	11	-4	28
Brandon Prust	41	3	9	12	7	37	41	1	5	6	-1	97
Jiri Sekac	27	5	6	11	0	8	23	2	3	5	-2	10
Pierre-Alexandre Parenteau	25	4	7	11	-2	10	31	4	7	11	2	20
Tom Gilbert	35	1	6	7	8	16	37	3	2	5	2	14
Alexei Emelin 36	1	6	7	10	31	32	2	5	7	-5	28	
Sergei Gonchar	24	0	7	7	2	4	21	1	5	6	5	12
Jeff Petry	7	3	2	5	3	2	12	0	2	2	-6	8
Nathan Beaulieu	34	0	5	5	2	32	30	1	3	4	4	13
Manny Malhotra	30	1	2	3	-3	8	28	0	1	1	-3	4
Mike Weaver 15	0	3	3	7	6	16	0	1	1	-7	0	
Sven Andrighetto	6	1	1	2	-2	0	6	1	0	1	2	0
Rene Bourque6	0	2	2	-3	4	7	0	0	0	-6	2	0
Christian Thomas	13	1	0	1	-2	7	5	0	0	0	0	0
Bryan Allen	1	0	1	1	0	0	4	0	0	0	-2	2
Jarred Tinordi 6	0	1	1	-1	17	7	0	1	1	-4	2	
Torrey Mitchell	6	0	1	1	0	4	8	0	0	0	-2	4
Jacob De La Rose	16	0	1	1	-5	4	17	4	1	5	0	8
Michael Bournival	17	0	1	1	-1	2	12	3	1	4	4	2
Eric Tangradi 2	0	0	0	-1	2	5	0	0	0	-2	15	
Drayson Bowman	3	0	0	0	0	0	0	0	0	0	0	0
Gabriel Dumont	3	0	0	0	-1	0	0	0	0	0	0	0
Brian Flynn	4	0	0	0	0	0	5	0	0	0	-2	0
Travis Moen 6	0	0	0	0	2	4	0	0	0	0	2	0
Devante Smith-Pelly	7	0	0	0	-2	4	13	1	2	3	0	8
Greg Pateryn 8	0	0	0	-1	2	9	0	0	0	1	4	0

GARDIENS DE BUT/GOALTENDERS

	DOMICILE/HOME					ÉTRANGER/AWAY				
	MJ GP	V-D-N W-L-T	BA GA	JB SO	MOY GAA	MJ GP	V-D-N W-L-T	BA GA	JB SO	MOY GAA
Carey Price	37	25-8-4	73	5	1,95	29	19-8-2	57	4	1,97
Dustin Tokarski	4	1-1-2	14	0	3,43	13	5-5-2	32	0	2,53
Totaux / Total		26-9-6	87	5	2,10		24-13-4	89	4	2,14

RÉSUMÉ STATISTIQUE/STATISTICAL REVIEW

2014-2015

	V	D	DP	
	W	L	OTL	
Saison	50	22	10	Season
Domicile	26	9	6	Home
Étranger	24	13	4	Away
Prolongation	13	10	-	Overtime
Tirs de barrage	7	5	-	Shootout
Matchs différence 1 but	20	6	10	1-goal game
Matchs différence 2 buts	14	5	-	2-goal game
Matchs différence 3 buts ou plus	16	11	-	3-or-more-goal game
Marque le 1 ^{er} but	32	3	4	Scoring first
Adversaire marque le 1 ^{er} but	18	19	6	Opponent scoring first
Mène après 1 période	15	3	3	Leading after 1 period
Tire de l'arrière après 1 période	11	17	3	Trailing after 1 period
Pointage égal après 1 période	24	2	4	Tied after 1 period
Mène après 2 périodes	32	2	3	Leading after 2 periods
Tire de l'arrière après 2 périodes	6	19	1	Trailing after 2 periods
Pointage égal après 2 périodes	12	1	6	Tied after 2 periods
Marque un but ou moins	2	12	2	Score one goal or fewer
Marque deux buts	12	8	4	Score two goals
Marque trois buts	13	2	3	Score three goals
Marque quatre buts ou plus	23	0	1	Score four or more goals
Alloue un but ou moins	32	0	1	Allow one goal or fewer
Alloue deux buts	10	3	1	Allow two goals
Alloue trois buts	6	4	4	Allow three goals
Alloue quatre buts ou plus	2	15	4	Allow four or more goals
Obtient le plus de tirs	22	10	4	Outshooting opponent
Adversaire obtient plus de tirs	24	11	6	Outshot
Même nombre de tirs	4	1	0	Same number of shots

	V	D	DP	
	W	L	OTL	
vs. Atlantique	18	9	3	vs Atlantic
vs. Métropolitaine	19	2	3	vs Metropolitan
vs. Association de l'Est	37	11	6	vs Eastern Conference
vs. Centrale	8	5	1	vs Central
vs. Pacifique	5	6	3	vs Pacific
vs. Association de l'Ouest	13	11	4	vs Western Conference
Octobre	8	2	1	October
Novembre	8	5	1	November
Décembre	8	4	0	December
Janvier	8	2	1	January
Février	9	3	2	February
Mars	6	6	3	March
Avril	3	0	2	April

BUTS PAR PÉRIODE/GOALS BY PERIOD

	1	2	3	P/OT	T
CANADIENS	44	77	87	6	214
Adv./Opp.	55	63	61	5	184

AVANTAGE NUMÉRIQUE/POWERPLAY

	B/G	OCC/ATT	%	RG/RK
Saison/Season	40	243	16.5%	(23)
Domicile/Home	27	122	22.1%	(16)
Étranger/Away	13	121	10.7%	(30)
4 BDNA/SHGA				(18)

2 MATCHS EN 2 JOURS/BACK-TO-BACK GAMES

	V/W	D/L	DP/OTL
1 ^{er} match/1 st game	8	7	1
2 ^e match/2 nd game	8	4	4

3 MATCHS EN 4 JOURS/3 GAMES IN 4 DAYS

	V/W	D/L	DP/OTL
1 ^{er} match/1 st game	11	8	1
2 ^e match/2 nd game	8	8	4
3 ^e match/3 rd game	12	5	3

	BP	BA	
	GF	GA	
Domicile	122	92	Home
Étranger	99	97	Away
Cinq contre cinq	148	125	Five-on-five
Cinq contre quatre	35	3	Five-on-four
Cinq contre trois	2	0	Five-on-three
Quatre contre quatre	8	7	Four-on-four
Quatre contre trois	2	0	Four-on-three
Trois contre trois	0	0	Three-on-three
Trois contre quatre	0	3	Three-on-four
Trois contre cinq	0	1	Three-on-five
Quatre contre cinq	5	37	Four-on-five
Filet désert	13	8	Empty Net
Tirs de pénalité	1/1	0/0	Penalty shots

TIRS PAR PÉRIODE/SHOTS BY PERIOD

	1	2	3	P/OT	T
CANADIENS	726	814	749	45	2334
Adv./Opp.	791	864	768	47	2470

DÉSAVANTAGE NUMÉRIQUE/PENALTY KILLING

	B/G	OCC/ATT	%	RG/RK
Saison/Season	42	257	83.7%	(17)
Domicile/Home	19	123	84.6%	(17)
Étranger/Away	23	134	82.8%	(18)
7 BDN/SHG				(17)

PUNITIONS/PENALTIES

	MU/GP	MINS	MOY/AVG	RG/RK
CANADIENS	82	833	10.2	(120)

4 MATCHS EN 6 JOURS/4 GAMES IN 6 DAYS

	V/W	D/L	DP/OTL
1 ^{er} match/1 st game	14	5	0
2 ^e match/2 nd game	12	6	1
3 ^e match/3 rd game	11	6	2
4 ^e match/4 th game	8	7	4

LES HAUTS ET LES BAS/HIGHS AND LOWS

2014-2015

BUTS/GOALS

Plus de buts, match, domicile / Most goals, game, home	6	5 fois / times, dernière / last 07/02/15	6-2 vs NUD
Plus de buts, match, route / Most goals, game, away	5	2 fois / times, dernière / last 26/02/15	5-2 @ CBJ
Plus de buts all., match, dom. / Most goals all., game, home	6	02/11/14	2-6 vs CGY
Plus de buts all., match, route / Most goal all., game, away	7	13/10/14	1-7 @ TBL
Moins de buts, match, dom. / Fewest goals, game, home	0	3 fois / times, dernière / last 10/03/15	0-1 (P/OT) vs TBL
Moins de buts, match, route / Fewest goals, game, away	0	3 fois / times, dernière / last 02/03/15	0-4 @ SJS
Moins de buts all., match, dom. / Fewest goals all., game, home	0	5 fois / times, dernière / last 21/03/15	2-0 vs SJS
Moins de buts all., match, route / Fewest goals all., game, away	0	4 fois / times, dernière / last 07/03/15	2-0 @ ARI
Plus de buts, période, dom. / Most goals, period, home	3	9 fois / times, dernière / last 02/04/15	4-5 (TB/SO) vs WSH(2)
Plus de buts, période, route / Most goals, period, away	3	6 fois / times, dernière / last 05/04/15	4-1 @ FLA (2 ^e)
Plus de buts all., période, dom. / Most goals all., period, home	4	06/01/15	2-4 vs TBL (2 ^e)
Plus de buts all., période, route / Most goals all., period, away	3	2 fois / times, dernière / last 26/03/15	2-5 @ WPG (3 ^e)

TIRS/SHOTS

Plus de tirs, match, domicile / Most shots, game, home	44	2 fois / times, dernière / last 07/02/15	6-2 vs NUD
Plus de tirs, match, route / Most shots, game, away	44	18/02/15	2-4 @ OTT
Plus de tirs all., match, domicile / Most shots all., game, home	46	12/12/14	6-2 vs LAK
Plus de tirs all., match, route / Most shots all., game, away	43	17/03/15	3-2 @ FLA
Moins de tirs, match, domicile / Fewest shots, game, home	20	3 fois / times, dernière / last 01/02/15	2-3 vs ARI
Moins de tirs, match, route / Fewest shots, game, away	17	2 fois / times, dernière / last 06/12/14	1-4 @ DAL
Moins de tirs all., match, domicile / Fewest sh. all., game, home	16	09/12/14	3-1 vs VAN
Moins de tirs all., match, route / Fewest sh. all., game, away	16	14/01/15	3-2 @ CBJ
Plus de tirs, période, domicile / Most shots, period, home	19	29/11/14	3-4 (TB/SO) vs BUF(3)
Plus de tirs, période, route / Most shots, period, away	20	2 fois / times, dernière / last 26/03/15	2-5 @ WPG (1 ^e)
Plus de tirs all., période, domicile / Most shots all., period, home	19	02/11/14	2-6 vs CGY (1 ^e)
Plus de tirs all., période, route / Most shots all., period, away	21	17/03/15	3-2 @ FLA (3 ^e)
Moins de tirs, période, domicile / Fewest shots, period, home	2	10/03/15	0-1 (P/OT) vs TBL(3)
Moins de tirs, période, route / Fewest shots, period, away	1	13/10/14	1-7 @ TBL (3 ^e)
Moins de tirs all., période, domicile / Fewest sh. all., period, home	2	2 fois / times, dernière / last 02/04/15	4-5 (TB/SO) vs WSH(2)
Moins de tirs all., période, route / Fewest sh. all., period, away	3	2 fois / times, dernière / last 03/04/15	2-3 (TB/SO) @ ND(3)

BUTS EN AVANTAGE NUMÉRIQUE/POWERPLAY GOALS

Plus de BAN, match / Most PPG, game	3	3 fois / times, dernière / last 07/02/15	6-2 vs NUD
Plus de BAN all., match / Most PPG against, game	3	02/04/15	4-5 (TB/SO) vs WSH
Plus de BAN, période / Most PPG, period	3	2 fois / times, dernière / last 07/02/15	6-2 vs NUD (2 ^e)
Plus de BAN all., période / Most PPG all., period	2	2 fois / times, dernière / last 02/04/15	4-5 (TB/SO) vs WSH(3)

BUTS EN DÉSAVANTAGE NUMÉRIQUE/SHORTHANDED GOALS

Plus de BDN, match / Most shorthanded goals, game	1	7 fois / times, dernière / last 30/03/15	3-5 vs TBL
Plus de BDN all., match / Most SHG all., game	1	4 fois / times, dernière / last 09/04/15	4-3 (P/OT) vs DET
Plus de BDN, période / Most shorthanded goals, period	1	7 fois / times, dernière / last 30/03/15	3-5 vs TBL (2 ^e)

SUPÉRIORITÉS NUMÉRIQUES/POWERPLAYS

Plus de SN, match / Most PP, game	7	2 fois / times, dernière / last 05/04/15	4-1 @ FLA
Plus de SN, adversaire, match / Most PP against, game	7	28/10/14	2-1 (TB/SO) @ CGY
Moins de SN, match / Fewest PP, game	0	2 fois / times, dernière / last 21/03/15	2-0 vs SJS
Moins de SN, adv., match / Fewest PP against, game	0	2 fois / times, dernière / last 08/02/15	3-1 @ BOS

LES HAUTS ET LES BAS/HIGHS AND LOWS 2014-2015

MINUTES DE PUNITION/PENALTY MINUTES

Plus de MP, match, domicile / Most PIM, game, home	30	14/02/15	2-1 (TB/SO) vs TOR
Plus de MP, match, route / Most PIM, game, away	34	11/04/15	4-3 (TB/SO) @ TOR
Moins de MP, match, domicile / Fewest PIM, game, home	0	20/11/14	4-1 vs STL
Moins de MP, match, route / Fewest PIM, game, away	0	08/02/15	3-1 @ BOS
Plus de MP, période, domicile / Most PIM, period, home	26	14/02/15	2-1 (TB/SO) vs TOR (1*)
Plus de MP, période, route / Most PIM, game, away	24	2 fois / times, dernière / last 11/04/15	4-3 (TB/SO) @ TOR (P/O)

BUTS LES PLUS RAPIDES/FATEST GOALS

But pour en début de match / Goal for from start of the game	1:15	A. Galchenyuk, 01/02/15	2-3 vs ARI
But contre en début de match / Goal against from start of the game	0:19	03/12/14	1-2 @ MIN
But pour en début de période / Goal for from start of a period	0:10	D. Weise, 17/01/15	6-4 vs NYI (2*)
But contre en début de période / Goal against from start of a period	0:19	03/12/14	1-2 @ MIN (1*)

DIFFÉRENCE DE BUTS/GOAL MARGIN

Plus gr. diff. de buts, vict., dom. / Largest winning margin, home	4	5 fois / times, dernière / last 19/03/15	4-0 vs CAR
Plus gr. diff. de buts, vict., étr. / Largest winning margin, away	3	5 fois / times, dernière / last 05/04/15	4-1 @ FLA
Plus gr. diff. de buts, déf., dom. / Largest losing margin, home	5	04/11/14	0-5 vs CHI
Plus gr. diff. de buts, déf., étr. / Largest losing margin, away	6	13/10/14	1-7 vs TBL

SÉQUENCES (+ LONGUES)/STREAKS (LONGEST)

De victoires / Longest winning streak	6	2 fois / times, dernière / last 20/12/14 @ 03/01/15	
De défaites / Longest losing streak	3	5 fois / times, dernière / last 30/03/15 @ 03/04/15	
Sans déf. temps rég. / Without losing, reg. time	6	3 fois / times, dernière / last 07/02/15 @ 10/03/15	5-0-1
De victoires à domicile / Longest home winning	4	3 fois / times, dernière / last 17/01/15 @ 31/01/15	
De défaites à domicile / Longest home losing	2	4 fois / times, dernière / last 30/03/15 @ 02/04/15	
Sans déf. temps rég., dom. / Without losing, reg. time, home	8	07/02/15 @ 10/03/15	5-0-3
De victoires à l'étranger / Longest road winning	6	23/12/14 @ 14/01/15	
De défaites à l'étranger / Longest road losing	3	2 fois / times, dernière / last 02/03/15 @ 05/03/15	
Sans déf. temps rég., étr. / Without losing, reg. time, home	6	23/12/14 @ 14/01/15	6-0-0
Défaites cons. par jeu blanc / Consecutive shutout losses	1	6 fois / times, dernière / last 10/03/15 @ 10/03/15	
Sans marquer de buts / Without scoring a goal	132:36	22/11/14 @ 28/11/14	
Sans allouer de buts / Without allowing a goal	187:38	27/01/15 @ 01/02/15	

LES HAUTS ET LES BAS/HIGHS AND LOWS

2014-2015

INDIVIDUEL/INDIVIDUAL

Plus de buts, match, dom. / Most goals, game, home	3	A. Galchenyuk, 16/12/14	4-1 vs CAR
Plus de buts, match, route / Most goals, game, away	2	8 fois / times, J. De La Rose, 26/02/15	5-2 @ CBJ
Plus de buts, période, dom. / Most goals, period, home	2	10 fois / times, M. Pacioretty, 12/03/15	2-5 vs OTT (1 st)
Plus de buts, période, route / Most goals, period, away	2	5 fois / times, J. De La Rose, 26/02/15	5-2 @ CBJ (3 rd)
Plus d'aides, match, dom. / Most assists, game, home	3	7 fois / times, D. Desharnais, P.K. Subban, 07/02/15	6-2 vs NJD
Plus d'aides, match, route / Most assists, game, away	3	P.K. Subban, 02/01/15	4-2 @ NJD
Plus d'aides, période, dom. / Most assists, period, home	3	P.K. Subban, 07/02/15	6-2 vs NJD (2 ^e)
Plus d'aides, période, étr. / Most assists, period, away	2	5 fois / times, T. Plekanec, 05/04/15	4-1 @ FLA (2 ^e)
Plus de points, match, dom. / Most points, game	4	T. Plekanec, 17/01/15	6-4 vs NYI (2-2-4)
Plus de points, match, étr. / Most points, away	3	4 fois / times, T. Plekanec, 05/04/15	4-1 @ FLA (1-2-3)
Plus de points, période, dom. / Most points, period, home	3	P.K. Subban, 07/02/15	6-2 vs NJD (2 ^e - 0-3-3)
Plus de points, période, étr. / Most points, period, away	3	A. Markov, 11/10/14	4-3(TB/SO)@PHI(-1-2-3)
Plus de tirs, match, domicile / Most shots, one game, home	7	5 fois / times, M. Pacioretty, 14/02/15	2-1 (TB/SO) vs TOR
Plus de tirs, match, route / Most shots, one game, away	8	4 fois / times, M. Pacioretty, 04/03/15	1-3 @ ANA
Plus de tirs, période, dom. / Most shots, period, home	5	5 fois / times, A. Markov, 12/03/15	2-5 vs OTT (1 st)
Plus de tirs, période, étr. / Most shots, period, away	6	L. Eller, 01/12/14	4-3 @ COL (2 ^e)
Plus de buts en AN, match / Most PPG, game	2	M. Pacioretty, 14/01/15	3-2 @ CBJ
Plus de buts en AN, période / Most PPG, period	2	M. Pacioretty, 14/01/15	3-2 @ CBJ (3 rd)
Plus de buts en DN, match / Most SHG, game	1	7 fois / times, M. Pacioretty, 30/03/15	3-5 vs TBL
Plus de mins de pun., match, dom. / Most PIM, game, home	17	N. Beaulieu, 14/02/15	2-1 (TB/SO) vs TOR
Plus de mins de pun., match, route / Most PIM, game, away	27	B. Prust, 28/11/14	1-2 @ BUF
Plus de mins de pun., pér., dom. / Most PIM, period, home	17	N. Beaulieu, 14/02/15	2-1 (TB/SO) vs TOR (1 st)
Plus de mins de pun., match, route / Most PIM, game, away	22	B. Prust, 28/11/14	1-2 @ BUF (2 ^e)
Meilleur dif. plus/moins, dom. / Best plus/minus dif., home	+4	P.K. Subban, 16/12/14	4-1 vs CAR
Meilleur dif. plus/moins, route / Best plus/minus dif., away	+5	2 fois / times, A. Markov, P.K. Subban, 26/02/15	5-2 @ CBJ
Plus longue séquence, but / Longest goal streak	6	M. Pacioretty (7 b/g)	02/01/15 @ 15/01/15
Plus longue séquence aide / Longest assist streak	6	A. Markov (6 a)	26/03/15 @ 11/04/15
Plus longue séquence, point / Longest point streak	7	2 fois / times, A. Markov (2-6-8)	26/03/15 @ 11/04/15

GARDIENS DE BUT/GOALTENDERS

Plus de buts all., match / Most goals all., game	5	5 fois / times, D. Tokarski, 26/03/15	2-5 @ WPG
Plus de buts all., période / Most goals all., period	4	C. Price, 06/01/15	2-4 vs TBL (2 ^e)
Plus de tirs contre, match / Most shots against, game	46	C. Price, 12/12/14	6-2 vs LAK
Plus de tirs contre, temps rég. / Most shots against, reg. time	46	C. Price, 12/12/14	6-2 vs LAK
Plus de tirs contre, période / Most shots against, period	21	D. Tokarski, 17/03/15	3-2 @ FLA (3 rd)
Plus de tirs contre, période prol. / Most shots against, OT period	7	D. Tokarski, 05/11/14	2-1 (TB/SO) @ BUF
Plus d'arrêts, match / Most saves, game	44	C. Price, 12/12/14	6-2 vs LAK
Plus d'arrêts, temps rég. / Most saves, reg. time	44	C. Price, 12/12/14	6-2 vs LAK
Plus d'arrêts, période / Most saves, period	21	D. Tokarski, 17/03/15	3-2 @ FLA (3 rd)
Plus d'arrêts, période prol. / Most saves, OT period	7	D. Tokarski, 05/11/14	2-1 (TB/SO) @ BUF

LA DERNIÈRE FOIS QUE LES CANADIENS... / THE LAST TIME THE CANADIENS...

BUTS/GOALS

Ont marqué 5 buts, match / Scored 5 goals, game	26/02/15	5-2 @ CBJ
Ont alloué 5 buts, match / Allowed 5 goals, game	02/04/15	4-5 (TB/SO) vs WSH
Ont marqué 6 buts, match / Scored 6 goals, game	07/02/15	6-2 vs NJD
Ont alloué 6 buts, match / Allowed 6 goals, game	02/11/14	2-6 vs CGY
Ont marqué 7 buts, match / Scored 7 goals, game	04/04/14	7-4 @ OTT
Ont alloué 7 buts, match / Allowed 7 goals, game	13/10/14	1-7 @ TBL
Ont marqué 8 buts, match / Scored 8 goals, game	20/03/11	8-1 @ MIN
Ont alloué 8 buts, match / Allowed 8 goals, game	09/02/11	6-8 @ BOS
Ont marqué 9 buts, match / Scored 9 goals, game	09/04/94	9-1 vs PIT
Ont alloué 9 buts, match / Allowed 9 goals, game	28/10/98	2-9 vs BOS
Ont marqué 10 buts, match / Scored 10 goals, game	14/02/90	10-1 vs VAN
Ont alloué 10 buts, match / Allowed 10 goals, game	13/12/92	5-10 @ NYR
Ont marqué 4 buts, période / Scored 4 goals, period	18/03/14	6-3 vs COL (3 ^e)
Ont alloué 4 buts, période / Allowed 4 goals, period	25/01/14	0-5 vs WSH (2 ^e)
Ont marqué 5 buts ou +, période / Scored 5 goals, period	26/10/07	7-4 @ CAR (1 ^e)
Ont alloué 5 buts ou +, période / Allowed 5 goals, period	18/03/11	3-6 @ NYR (1 ^e - 5)

TIRS/SHOTS

Ont obtenu 40 tirs ou plus, match / Had 40-more shots, game	26/03/15	(41) 2-5 @ WPG
Ont alloué 40 tirs ou plus, match / Allowed 40-more shots, game	30/03/15	(44) 3-5 @ TBL
Ont obtenu 50 tirs ou plus, match / Had 50-more shots, game	02/01/11	(50) 3-4 vs ATL (P/OT)
Ont alloué 50 tirs ou plus, match / Allowed 50-more shots, game	21/12/09	(50) 4-3 @ ATL (P/OT)
Ont obtenu 20 tirs ou plus, période / Had 20-more shots, period	26/03/15	(20) 2-5 @ WPG (1 ^e)
Ont alloué 20 tirs ou plus, période / Allowed 20-more shots, period	17/03/15	(21) 3-2 @ FLA (3 ^e)
Ont obtenu aucun tir, période / Had no shot, period	11/12/85	3-1 @ HAR (3 ^e)
Ont alloué aucun tir, période / Allowed no shot, period	30/01/99	1-3 vs CAR (3 ^e)

MINUTES DE PUNITION/PENALTY MINUTES

Ont écopé aucune pénalité, match / Had no penalty, game	08/02/15	3-1 @ BOS
Adv. a écopé aucune pénalité, match / Opp. had no penalty, game	09/04/14	2-3 @ CHI (P/OT)

BUTS EN AV. NUM./POWERPLAY GOALS

Ont obtenu 4 BAN ou plus, match / Had 4-more PPG, game	09/02/11	(4) 6-8 @ BOS
Ont alloué 4 BAN ou plus, match / Allowed 4-more PPG, game	12/01/11	(4) 2-5 vs PIT
Ont obtenu 3 BAN ou plus, période / Had 3-more PPG, period	07/02/15	(3) 6-2 vs NJD (2 ^e)
Ont alloué 3 BAN ou plus, période / Allowed 3-more PPG, period	14/02/07	(3) 2-5 @ NJD (2 ^e)

BUTS EN DÉS. NUM./SHORTHANDED GOALS

Ont obtenu 2 BDN ou plus, match / Had 2-more SHG, game	17/10/13	(2) 5-3 vs CBJ
Ont alloué 2 BDN ou plus, match / Allowed 2-more SHG, game	11/04/09	(2) 1-3 vs PIT
Ont obtenu 2 BDN ou plus, période / Had 2-more SHG, period	14/01/06	(2 - 2 ^e) 6-2 vs SJS
Ont alloué 2 BDN ou plus, période / Allowed 2-more SHG, period	11/04/09	(2 - 3 ^e) 1-3 vs PIT

DIFFÉRENCE DE BUTS/MARGIN OF GOALS

Ont gagné par 7 buts ou plus / Won by 7 or more goals	20/03/11	(7) 8-1 @ MIN
Ont gagné par 9 buts ou plus / Won by 9 or more goals	24/02/90	(10) 11-1 vs PIT
Ont perdu par 7 buts ou plus / Lost by 7 or more goals	24/03/11	(7) 0-7 @ BOS
Ont perdu par 8 buts ou plus / Lost by 8 or more goals	02/12/95	(10) 1-11 vs DET

LA DERNIÈRE FOIS QUE LES CANADIENS... / THE LAST TIME THE CANADIENS...

TIRS DE PÉNALITÉ/PENALTY SHOTS

But par un joueur des Canadiens / Goal by a Canadiens player	13/11/14	D. Weise vs N. Svedberg (BOS)
But par un adversaire / Goal by an opponent	02/01/14	V. Nichushkin (DAL) vs C. Price

JEUX BLANCS/SHUTOUTS

Ont réussi 2 JB consécutifs / Registered 2 consecutive shutouts	19/03/15	(Price) 4-0 vs CAR
	21/03/15	(Price) 2-0 vs SJS
Ont subi 2 JB consécutifs / Suffered 2 consecutive shutouts	24/03/11	(Thomas) 0-7 @ BOS
	26/03/11	(Holtby) 0-2 vs WSH

SÉQUENCES/STREAKS

5 victoires / 5 wins	17/01/15 – 31/01/15	5-0-0
5 défaites ou plus / 5 or more losses	19/02/12 – 28/02/12	0-5-0
8 sans défaite, temps rég. / 8 w/o losing, reg. time	19/11/13 – 07/12/13	(10) 9-0-1
5 victoires à domicile ou plus / 5 or more wins at home	19/11/13 – 07/12/13	(6) 6-0-0
5 défaites à domicile ou plus / 5 or more losses at home	13/10/11 – 24/10/11	(6) 0-4-2
7 sans victoire à domicile ou plus / 7 or more winless at home	18/02/03 – 20/03/03	(7) 0-6-1-0
5 victoires à l'étranger / 5 wins on the road	23/12/14 – 03/01/15	5-0-0
5 défaites à l'étranger / 5 losses on the road	12/03/12 – 04/04/12	0-3-4
8 sans déf. temps rég., étr. / 8 w/o losing, reg. time, road	05/10/05 – 10/11/05	6-0-2
8 ou plus sans victoire, étranger / 8 or more w/o winning, road	10/11/05 – 26/12/05	(9) 0-6-3

INDIVIDUEL/INDIVIDUAL

A marqué 3 buts, match / Scored 3 goals, game	16/12/14	Alex Galchenyuk 4-1 vs CAR
Adv. a marqué 3 buts, match / Opp. scored 3 goals, game	15/04/13	Scott Hartnell 3-7 vs PHI
Ont marqué 4 buts, match / Scored 4 goals, game	04/01/12	Lars Eller 7-3 vs WPG
Adv. a marqué 4 buts, match / Opp. scored 4 goals, game	31/01/08	Alexander Ovechkin 4-5 (P/OT) @ WSH
Ont marqué 5 buts, match / Scored 5 goals, game	15/02/75	Yvan Cournoyer 12-3 vs CHI
Adv. a marqué 5 buts, match / Opp. scored 5 goals, game	16/12/22	Babe Dye 2-7 @ TOR
Ont obtenu 4 passes, match / Obtained 4 assists, game	29/02/08	Alex Kovalev 6-2 @ BUF
Adv. a obtenu 4 passes, match / Opp. obtained 4 assists, game	09/02/11	Nathan Horton 6-8 @ BOS
Ont obtenu 5 passes, match / Obtained 5 assists, game	10/01/04	Sheldon Souray 8-0 @ PIT
Ont obtenu 5 points ou plus, match / Obtained 5-more points, game	04/04/14	Max Pacioretty (3-2-5) 7-4 @ OTT
Adv. a obtenu 5 points, match / Opp. obtained 5 points, game	09/02/11	Nathan Horton (1-4-5) 6-8 @ BOS
Ont obtenu 10 tirs ou plus, match / Obtained 10-more shots, game	11/01/14	Tomas Plekanec (11) 2-1 (P/OT) vs CHI
Ont obtenu 2 BAN ou plus, match / Scored 2-more PPG, game	14/01/15	Max Pacioretty (2) 3-2 @ CBJ
Ont marqué en désavantage numérique / Scored a shorthanded goal	30/03/15	Max Pacioretty 3-5 vs TBL
Séquence de 5 matchs – buts / 5-game streak – goals	02/01/15 – 15/01/15	Max Pacioretty (6) (7-1-8)
Séquence de 5 matchs – passes / 5-game streak – assists	26/03/15 – 11/04/15	Andrei Markov (6) (1-6-7)
Séquence de 8 matchs – points / 8-game streak – points	22/03/07 – 07/04/07	Saku Koivu (3-12-15)
Séquence de 9 matchs – points / 9-game streak – points	07/01/09 – 27/01/09	Andrei Markov (2-9-11)

GARDIENS/GOALTENDERS

Ont accordé 6 buts ou plus, match / Allowed 6-more goals, game	15/04/13	C. Price (6) 3-7 vs PHI
Ont reçu 50 tirs ou plus, match / Faced 50-more shots, game	21/12/09	J. Halak (50) 4-3 @ ATL (P/OT)
Ont effectué 50 arrêts ou plus, match / Had 50-more saves, game	14/11/09	C. Price (53) 0-2 @ NSH
Ont accordé 4 buts, période / Allowed 4 goals, period	25/01/14	C. Price (4) 0-5 vs WSH (2)
Ont reçu 20 tirs ou plus, période / Faced 20-more shots, period	17/03/15	D. Tokarski 3-2 @ FLA (21 - 3*)
Ont effectué 20 arrêts ou plus, période / Had 20-more saves, period	17/03/15	D. Tokarski 3-2 @ FLA (21 - 3*)
Ont obtenu 2 JB consécutifs / Registered 2 consecutive shutouts	19/03/15	C. Price – 4-0 vs CAR
	21/03/15	C. Price – 2-0 vs SJS

RAPPORT MÉDICAL/INJURY REPORT

SAISON RÉGULIÈRE 2014-2015 REGULAR SEASON

JOUEUR / PLAYER	MATCHS / GAMES	DATES
Bryan Allen (5)	5	9 déc. – 23 déc.
Nathan Beaulieu (1)	1	16 mars – 17 mars
Michaël Bournival (13)	13	5 nov. – 5 déc.
Lars Eller (5)	5	5 déc. – 20 déc.
Alexei Emelin (14)	2	9 oct. – 16 oct.
	12	18 fév. – 16 mars
Alex Galchenyuk (2)	2	19 fév. – 24 fév.
Tom Gilbert (6)	4	21 mars – 2 avril
	2	5 avril – 11 avril
Sergei Gonchar (6)	6	14 fév. – 28 fév.
Torrey Mitchell (4)	4	14 mars – 24 mars
Max Pacioretty (2)	2	5 avril – 11 avril
Pierre-Alexandre Parenteau (21)	3	2 jan. – 14 jan.
	18	15 jan. – 18 fév.
Jeff Petry (1)	1	19 mars – 21 mars
Carey Price (1)	1	14 jan. – 20 jan.
Mike Weaver (7)	1	5 nov. – 8 nov.
	1	16 nov. – 20 nov.
	5	6 déc. – 23 déc.

MATCHS-JOUEURS RATÉS/MAN-GAMES LOST

Attaquants / Forwards	7-47
Défenseurs / Defensemen	11-40
Gardiens / Goaltenders	1-1
TOTAL 2014-2015	19-88

SAISONS PRÉCÉDENTES/PREVIOUS SEASONS

2014-2015	19-88
2013-2014	31-273
2012-2013	15-126
2011-2012	39-439
2010-2011	24-236
2009-2010	26-262
2008-2009	32-262
2007-2008	21-114
2006-2007	24-146
2005-2006	33-149
2003-2004	36-209
2002-2003	26-103
2001-2002	28-277
2000-2001	37-531

TRANSACTIONS/ROSTER MOVES

2014-2015

BALLOTAGE/WAIVERS

DATE	JOUEUR/PLAYER	TRANSACTION/MOVE
------	---------------	------------------

Aucun/None

ECHANGES/TRADES

DATE	DE FROM	ACQUIS ACQUIRED	EN RETOUR DE IN RETURN FOR
05/10/14	WPG	ERIC TANGRADI	PETER BUDAJ et/and PATRICK HOLLAND
11/11/14	DAL	SERGEI GONCHAR	TRAVIS MOEN
20/11/14	ANA	BRYAN ALLEN	RENE BOURQUE
24/02/15	ANA	DEVANTE SMITH-PELLY	JIRI SEKAC
02/03/15	BUF	BRIAN FLYNN	Choix de 5e tour en 2016/5th-round pick in 2016
02/03/15	BUF	TORREY MITCHELL	JACK NEVINS et un choix de 7e tour en 2016/and a 7th-round pick in 2016
02/03/15	EDM	JEFF PETRY	Choix de 2e tour en 2015 et un choix conditionnel de 5e tour en 2015/2nd-round pick in 2015 and a conditional 5th-round pick in 2015

RAPPELS/CALL-UPS

DATE	JOUEUR PLAYER	DE FROM	À TO
05/12/14	S. ANDRIGHETTO	HAMILTON (AHL)	MONTREAL (LNH/NHL)
19/12/14	"	"	"
26/10/14	N. BEAULIEU	"	"
08/12/14	"	"	"
20/10/14	M. BOURNIVAL	"	"
26/10/14	"	"	"
07/12/14	"	"	"
08/11/14	D. BOWMAN	"	"
10/12/14	"	"	"
04/12/14	"	"	"
02/02/15	J. DE LA ROSE	"	"
05/02/15	"	"	"
27/01/15	G. DUMONT	"	"
19/12/14	J. MACDONALD	"	"
16/01/15	"	"	"
15/02/15	G. PATERYN	"	"
13/03/15	"	"	"
25/11/14	E. TANGRADI	"	"
15/12/14	"	"	"
08/01/15	C. THOMAS	"	"
25/01/15	"	"	"
09/11/14	J. TINORDI	"	"
18/02/15	"	"	"
21/12/14	D. TOKARSKI	"	"

RÉAFFECTATIONS/REASSIGNMENTS

DATE	JOUEUR PLAYER	DE FROM	À TO
06/01/15	B. ALLEN	MONTREAL (LNH/NHL)	HAMILTON (AHL)
17/12/14	S. ANDRIGHETTO	"	"
10/01/15	"	"	"
22/10/14	N. BEAULIEU	"	"
24/11/14	"	"	"
15/10/14	M. BOURNIVAL	"	"
22/10/14	"	"	"
04/12/14	"	"	"
02/03/15	"	"	"
10/11/14	R. BOURQUE	"	"
10/11/14	D. BOWMAN	"	"
24/11/14	"	"	"
07/12/14	"	"	"
07/10/14	J. DE LA ROSE	"	"
04/02/15	"	"	"
03/10/14	D. DREWISKE	"	"
03/10/14	G. DUMONT	"	"
09/02/15	"	"	"
20/12/14	J. MACDONALD	"	"
18/01/15	"	"	"
02/03/15	G. PATERYN	"	"
12/12/14	E. TANGRADI	"	"
19/12/14	"	"	"
21/01/15	C. THOMAS	"	"
27/02/15	"	"	"
06/11/14	J. TINORDI	"	"
12/11/14	"	"	"
27/02/15	"	"	"
19/12/14	D. TOKARSKI	"	"

RÉTROSPECTIVE DES SÉRIES 2014-2015

2014-15 PLAYOFFS IN REVIEW

	PJ GP	V W	D L	BP GF	BC GA
DOMICILE/HOME	6	3	3	13	19
ÉTRANGER/AWAY	6	3	3	12	10
TOTAL	12	6	6	25	29

JOUEUR PLAYER	MJ GP	TG TOI	B G	A A	PTS PTS	+/- +/-	PUN PIM	AN PP	DN SH	BG GW	PL S	%EFF SH%
P.K. SUBBAN	12	26:45	1	7	8	+1	31	0	0	0	36	2.8
MAX PACIORETTY	11	19:50	5	2	7	+2	16	1	1	0	46	10.9
BRENDAN GALLAGHER	12	18:01	3	2	5	+5	0	0	0	1	42	7.1
TOM GILBERT	12	19:34	2	3	5	+5	14	0	0	0	13	15.4
TORREY MITCHELL	12	12:30	1	4	5	+4	6	0	0	0	9	11.1
TOMAS PLEKANEC	12	20:23	1	3	4	+3	6	0	0	0	37	2.7
ALEX GALCHENYUK	12	16:00	1	3	4	+1	10	0	0	1	24	4.2
BRANDON PRUST	12	13:46	1	3	4	+1	35	0	0	0	20	5.0
JEFF PETRY	12	22:16	2	1	3	+2	4	1	0	0	27	7.4
DALE WEISE	12	12:30	2	1	3	+3	16	0	0	1	27	7.4
LARS ELLER	12	15:59	1	2	3	+0	4	0	1	0	26	3.8
DAVID DESHARNAIS	11	16:14	1	2	3	-1	4	0	0	1	15	6.7
DEVANTE SMITH-PELLY	12	12:18	1	2	3	-1	2	0	0	0	22	4.5
BRIAN FLYNN	6	10:59	1	2	3	-1	0	0	0	1	10	10.0
GREG PATERYN	7	10:57	0	3	3	+2	0	0	0	0	6	0.0
ANDREI MARKOV	12	24:04	1	1	2	-1	8	0	0	0	15	6.7
PIERRE-ALEXANDRE PARENTEAU	8	14:21	1	1	2	+0	2	0	0	1	15	6.7
ALEXEI EMELIN	12	21:29	0	2	2	+1	10	0	0	0	9	0.0
NATHAN BEAULIEU	5	12:55	0	1	1	+1	0	0	0	0	3	0.0
JACOB DE LA ROSE	12	12:40	0	0	0	+0	4	0	0	0	14	0.0
GARDIEN GOALTENDER	MJ GP	V W	D L	MOY GAA	MINS MINS	TC SA	BC GA	AR SV	JB SO	% EFF % SPCT		
CAREY PRICE	12	6	6	2.23	752	352	28	324	1	.920		

DÉSAVANTAGE NUMÉRIQUE/PENALTY KILLING

	B/G	OPP	PCT
DOM./HOME	9	24	62.5
ÉTR./AWAY	3	16	81.2
TOTAL	12	40	70.0

2 BDN / SHG

AVANTAGE NUMÉRIQUE/POWERPLAY

	B/G	OPP	PCT
DOM./HOME	1	19	5.3
ÉTR./AWAY	1	17	5.9
TOTAL	2	36	5.6

0 BDN / SHGA

BUTS PAR PÉRIODE/GOALS BY PERIOD

	1	2	3	P/OT	Total
CANADIENS	5	9	9	2	25
ADV/OPP	8	9	11	1	29

TIRS PAR PÉRIODE/SHOTS BY PERIOD

	1	2	3	P/OT	Total
CANADIENS	123	133	133	27	416
ADV/OPP	127	101	105	20	353

RÉTROSPECTIVE DES SÉRIES 2014-2015

2014-15 PLAYOFFS IN REVIEW

2015

							ST	V	D	N	BP	BC
Quart Finale Association / Conference Quarterfinals							OT	W	L	T	GF	GA
1	04 / 15	OTT	3	@	MTL	4		1	0	0	4	3
2	04 / 17	OTT	2	@	MTL	3	*	2	0	0	7	5
3	04 / 19	MTL	2	@	OTT	1	*	3	0	0	9	6
4	04 / 22	MTL	0	@	OTT	1		3	1	0	9	7
5	04 / 24	OTT	5	@	MTL	1		3	2	0	10	12
6	04 / 26	MTL	2	@	OTT	0		4	2	0	12	12
Demi-Finale Association / Conference Semifinals							ST	V	D	N	BP	BC
							OT	W	L	T	GF	GA
7	05 / 01	TBL	2	@	MTL	1	*	4	3	0	13	14
8	05 / 03	TBL	6	@	MTL	2		4	4	0	15	20
9	05 / 06	MTL	1	@	TBL	2		4	5	0	16	22
10	05 / 07	MTL	6	@	TBL	2		5	5	0	22	24
11	05 / 09	TBL	1	@	MTL	2		6	5	0	24	25
12	05 / 12	MTL	1	@	TBL	4		6	6	0	25	29
Total Domicile / Home								3	3	0	13	19
Total Étranger / Away								3	3	0	12	10





CANADIENS VS LES ÉQUIPES DE LA LNH
CANADIENS VS. NHL TEAMS





2015-2016 CALENDRIER/SCHEDULE

02/03/16	@	Anaheim	22h00
22/03/16	VS	Anaheim	19h30

2014-2015

0-2-0

(2-5)

DATE	V-D-DP	RÉSULTATS	ASSISTANCE	GARDIENS DE BUT	BUT GAGNANT
DATE	W-L-OTL	RESULTS	ATTENDANCE	GOALTENDERS	WINNING GOAL
18/12/14	D/L	ANA 2 @ MTL 1	21 286	Price – Andersen	Matt Beleskey
04/03/15	D/L	MTL 1 @ ANA 3	17 174	Price – Gibson	Rickard Rakell

MONTREAL

	PJ	B	P	PTS	+/-	PUN	T
	GP	G	A	PTS	+/	PIM	SH
Alex Galchenyuk	2	1	1	2	-1	0	3
David Desharnais	2	1	1	2	-1	0	1
Andrei Markov	2	0	2	2	-2	0	0
Jeff Petry	3	1	0	1	-1	6	5
P.-Alexandre Parenteau	1	0	0	0	0	0	3
Brandon Prust	2	0	0	0	-1	12	3
Brendan Gallagher	2	0	0	0	-1	0	10
Tomas Plekanec	2	0	0	0	0	0	8
Torrey Mitchell	3	0	0	0	-3	2	2
Eric Tangradi	1	0	0	0	-1	2	0
Manny Malhotra	1	0	0	0	-2	0	0
Devante Smith-Pelly	1	0	0	0	0	0	4
Dale Weise	2	0	0	0	0	0	0
Jacob De La Rose	1	0	0	0	0	0	2
Nathan Beaulieu	2	0	0	0	-1	0	0
Brian Flynn	2	0	0	0	-3	0	1
Jiri Sekac	1	0	0	0	-1	0	1
Michael Bournival	1	0	0	0	-1	0	1
Sergei Gonchar	2	0	0	0	0	0	0
Max Pacioretty	2	0	0	0	-1	0	9
Alexei Emelin	1	0	0	0	-1	0	1
P.K. Subban	2	0	0	0	-3	4	5
Tom Gilbert	2	0	0	0	-3	0	1
Lars Eller	1	0	0	0	-1	0	7

GARDIENS DE BUT/GOALTENDERS

	PJ	V	D	DP	MINS	T	BA	MOY	%AR	BL
	GP	W	L	OL	MINS	SH	GA	GAA	SV%	SO
Price	2	0	2	0	117	55	4	2.06	.927	0

AVANTAGE NUMERIQUE/POWERPLAY	2/6 - 33.3%
DESAVANTAGE NUMERIQUE/PENALTY KILLING	4/4 - 100%

BUTS PAR PÉRIODE/GOALS BY PERIOD

	1	2	3	P/OT	T
Montréal	0	0	2	0	2
Anaheim	2	1	2	0	5

ANAHEIM

	PJ	B	P	PTS	+/-	PUN	T
	GP	G	A	PTS	+/	PIM	SH
Tomas Fleischmann	3	1	1	2	3	0	4
Hampus Lindholm	2	1	1	2	4	0	5
Rickard Rakell	2	1	1	2	2	0	3
Cam Fowler	2	1	0	1	2	0	2
Francois Beauchemin	1	1	0	1	2	2	6
Matt Beleskey	1	1	0	1	1	0	3
Ryan Getzlaf	2	0	1	1	2	2	2
Ryan Kesler	2	0	1	1	1	2	4
Kyle Palmieri	1	0	1	1	1	0	0
Devante Smith-Pelly	1	0	1	1	2	0	0
James Wisniewski	3	0	1	1	-3	2	4
Simon Despres	4	0	1	1	4	2	4
Nate Thompson	2	0	1	1	1	0	6
Jiri Sekac	1	0	1	1	1	0	1
Eric Brewer	2	0	0	0	2	4	1
Clayton Stoner	2	0	0	0	0	7	3
Andrew Cogliano	2	0	0	0	1	0	2
Corey Perry	1	0	0	0	0	0	2
Ben Lovejoy	1	0	0	0	0	0	1
Rene Bourque	1	0	0	0	1	2	1
Tim Jackman	1	0	0	0	0	0	0
Patrick Maroon	2	0	0	0	0	9	0
Jakob Silfverberg	2	0	0	0	0	0	5
Josh Manson	1	0	0	0	0	0	1
Sami Vatanen	1	0	0	0	0	0	2
Colby Robak	1	0	0	0	1	0	1
Emerson Etem	2	0	0	0	1	0	3

GARDIENS DE BUT/GOALTENDERS

	PJ	V	D	DP	MINS	T	BA	MOY	%AR	BL
	GP	W	L	OL	MINS	SH	GA	GAA	SV%	SO
Gibson	1	1	0	0	60	38	1	1.00	.974	0
Andersen	1	1	0	0	60	24	1	1.00	.958	0

AVANTAGE NUMERIQUE/POWERPLAY	0/4 - 0%
DESAVANTAGE NUMERIQUE/PENALTY KILLING	4/6 - 66.7%

TIRS PAR PÉRIODE/SHOTS BY PERIOD

	1	2	3	P/OT	T
Montréal	24	24	14	0	62
Anaheim	21	21	14	0	56

**À VIE/ALL-TIME**

	PJ	V	D	N	DP	BP	BC	PTS
	GP	W	L	T	OTL	GF	GA	PTS
À DOM./HOME	13	5	5	2	1	39	37	13
À L'ÉTR./AWAY	13	7	6	0	0	38	41	14
CUMULATIF/OVERALL	26	12	11	2	1	77	78	27

**SÉQUENCE VICTORIEUSE ACTUELLE
CURRENT WINNING STREAK**

	FICHE/RECORD	BP/GF-BC/GA
Anaheim	2-0-0	5-2

**PLUS LONGUE SÉQUENCE VICTORIEUSE À VIE
LONGEST LIFETIME WINNING STREAK**

	NO.	DE/FROM	À/TO
Montréal	3	13/10/98	22/11/99
Anaheim	3	10/12/05	25/10/08

PLUS DE BUTS, UN MATCH/MOST GOALS, ONE GAME

MTL	6	07/10/96 @ Mtl (6-6); 06/11/96 @ Ana (6-5)
ANA	6	(2X) 25/10/08 @ Mtl (6-4)

**BLANCHISSAGES À VIE
LIFETIME SHUTOUTS**

Montréal	1	1-0-0
Anaheim	0	

TIRS DE PÉNALTÉ À VIE/LIFETIME PENALTY SHOTS

	TENT./ATT.	BUTS/GOALS
Montréal	0	0
Anaheim	2	1

EN PROLONGATION/IN OVERTIME

	PJ	V	D	N	DP	BP	BC	PTS
	GP	W	L	T	OTL	GF	GA	PTS
À DOM./HOME	4	0	1	2	1	13	15	3
À L'ÉTR./AWAY	3	3	0	0	0	12	9	6
CUMULATIF/OVERALL	7	3	1	2	1	25	24	9

DERNIÈRE VICTOIRE DES CANADIENS EN PROLONGATION/LAST CANADIENS OVERTIME WIN

24/10/13 (4-3) Markov TB/SO

DERNIÈRE VICTOIRE DES DUCKS EN PROLONGATION/LAST DUCKS OVERTIME WIN

22/01/11 (4-3) Ryan TB/SO

LA DERNIÈRE FOIS**DERNIÈRE VICTOIRE DES CANADIENS/LAST CANADIENS WIN**

@ Montréal 24/10/13 (4-1)
 @ Anaheim 05/03/14 (4-3 TB/SO)

DERNIER JEU BLANC DES CANADIENS/LAST CANADIENS SHUTOUT

@ Montréal 13/10/98 (1-0)
 @ Anaheim Aucun/None

DERNIER TIR DE PÉNALTÉ/LAST PENALTY SHOT

MTL Aucun/None
 ANA 25/10/08 Perry vs Price (Arrêt/Save)

**SÉQUENCE ACTUELLE SANS DÉFAITE
CURRENT UNBEATEN STREAK**

	FICHE/RECORD	DEPUIS/SINCE
Anaheim	2-0-0	18/12/14

**PLUS LONGUE SÉQUENCE SANS DÉFAITE À VIE
LONGEST LIFETIME UNBEATEN STREAK**

	NO.	DE/FROM	À/TO
Montréal	3 (3-0-0)	13/10/98	22/11/99
Anaheim	6 (5-0-1)	10/12/05	30/11/11

MARGE VICTORIEUSE PLUS ÉLEVÉE/LARGEST MARGIN OF VICTORY

MTL	3 (4X)	Dern./Last : 24/10/13 @ Mtl (4-1)
ANA	3 (3X)	Dern./Last : 30/11/11 @ Ana (4-1)

**MATCHS CONSÉCUTIFS SANS AVOIR ÉTÉ BLANCHIS
CONSECUTIVE GAMES WITHOUT BEING SHUTOUT DERN./LAST**

Montréal	26	Aucun/None
Anaheim	17	13/10/98

10 BUTS OU PLUS, UN MATCH/10 OR MORE GOALS, ONE GAME

	NO.	DERN./LAST
Montréal	0	Aucun/None
Anaheim	0	Aucun/None

THE LAST TIME**DERNIÈRE VICTOIRE DES DUCKS/LAST DUCKS WIN**

@ Montréal 18/12/14 (2-1)
 @ Anaheim 04/03/15 (3-1)

DERNIER JEU BLANC DES DUCKS/LAST DUCKS SHUTOUT

@ Montréal Aucun/None
 @ Anaheim Aucun/None

DERNIER BUT EN TIR DE PÉNALTÉ/LAST GOAL ON A PENALTY SHOT

MTL Aucun/None
 ANA 12/11/97 Sacco vs Thibault



2015-2016 CALENDRIER/SCHEDULE

19/11/15	VS Arizona	19h30
15/02/16	@ Arizona	21h00

2014-2015

DATE	V-D-DP	RÉSULTATS	1-1-0	(4-3)	BUT GAGNANT
DATE	W-L-OTL	RESULTS	ASSISTANCE	ATTENDANCE	GOALTENDERS
01/02/15	D/L	ARI 3 @ MTL 2	21 286	Domingue – Tokarski	Lauri Korpikoski
07/03/15	V/W	MTL 2 @ ARI 0	14 094	Price – Smith	Lars Eller

MONTREAL

	PJ	B	P	PTS	+/-	PUN	T
	GP	G	A	PTS	+/	PIM	SH
Alex Galchenyuk	2	2	0	2	2	0	3
Brendan Gallagher	2	1	1	2	2	0	7
Rene Bourque	2	1	0	1	1	0	6
Lars Eller	2	1	0	1	1	0	2
Devante Smith-Pelly	1	0	1	1	1	0	5
Tomas Plekanec	2	0	1	1	0	0	0
Travis Moen	2	0	1	1	1	0	2
Jiri Sekac	2	0	1	1	1	0	5
David Desharnais	2	0	1	1	2	0	1
Max Pacioretty	2	0	1	1	0	0	10
Tom Gilbert	2	0	1	1	1	2	3
Bryan Allen	1	0	0	0	1	0	0
Brandon Prust	2	0	0	0	0	0	0
Torrey Mitchell	1	0	0	0	0	0	0
Manny Malhotra	1	0	0	0	0	2	0
Jeff Petry	1	0	0	0	0	0	3
Christian Thomas	1	0	0	0	0	0	1
Dale Weise	2	0	0	0	-1	2	3
Jacob De La Rose	1	0	0	0	1	2	3
Nathan Beaulieu	2	0	0	0	0	0	1
Brian Flynn	1	0	0	0	0	0	5
Gabriel Dumont	1	0	0	0	0	0	0
Mike Weaver	1	0	0	0	0	0	0
Sergei Gonchar	1	0	0	0	0	2	0
Alexei Emelin	1	0	0	0	1	0	0
P.K. Subban	2	0	0	0	2	0	5
Andrei Markov	2	0	0	0	2	0	2

GARDIENS DE BUT/GOALTENDERS

	PJ	V	D	DP	MINS	SH	GA	MOY	%AR	BL
	GP	W	L	OL	MINS	SH	GA	GAA	SV%	SO
Price	1	1	0	0	60	28	0	0.00	.1000	1
Tokarski	1	0	1	0	59	32	3	3.07	.906	0

AVANTAGE NUMÉRIQUE/POWERPLAY 0/3 - 0%
 DESAVANTAGE NUMÉRIQUE/PENALTY KILLING 2/4 - 50%

BUTS PAR PÉRIODE/GOALS BY PERIOD

	1	2	3	P/OT	T
Montréal	2	1	1	0	4
Arizona	0	1	2	0	3

ARIZONA

	PJ	B	P	PTS	+/-	PUN	T
	GP	G	A	PTS	+/	PIM	SH
Lauri Korpikoski	2	2	0	2	-1	0	5
Keith Yandle	1	0	2	-1	0	4	
Oliver Ekman-Larsson	2	1	0	1	0	7	
Mark Arcobello	2	0	1	1	1	0	2
John Moore	4	0	1	1	-1	0	4
Martin Erat	2	0	1	1	-1	0	4
Sam Gagner	2	0	1	1	-3	0	2
Tye McGinn	1	0	0	0	0	0	4
David Schlemko	1	0	0	0	0	0	2
Zbynek Michalek	1	0	0	0	0	0	1
Connor Murphy	2	0	0	0	-1	2	2
Tobias Rieder	2	0	0	0	-2	0	5
Rob Klinkhammer	1	0	0	0	1	0	2
Joe Vitale	1	0	0	0	0	0	1
David Moss	2	0	0	0	0	0	4
Shane Doan	2	0	0	0	0	0	2
Brandon McMillan	1	0	0	0	-1	0	1
Craig Cunningham	2	0	0	0	0	0	3
Kyle Chipchura	2	0	0	0	-1	0	6
Michael Stone	2	0	0	0	-2	0	3
Klas Dahlbeck	1	0	0	0	0	0	1
Lucas Lessio	1	0	0	0	0	0	0
Brendan Shinnimin	1	0	0	0	0	2	0
B.J. Crombeen	2	0	0	0	0	2	1
Andrew Campbell	2	0	0	0	-1	0	2
Antoine Vermette	1	0	0	0	0	2	3

GARDIENS DE BUT/GOALTENDERS

	PJ	V	D	DP	MINS	SH	GA	MOY	%AR	BL
	GP	W	L	OL	MINS	SH	GA	GAA	SV%	SO
Domingue	1	1	0	0	60	20	2	2.01	.900	0
Smith	1	0	1	0	59	34	1	1.02	.971	0

AVANTAGE NUMÉRIQUE/POWERPLAY 2/4 - 50%
 DESAVANTAGE NUMÉRIQUE/PENALTY KILLING 3/3 - 100%

TIRS PAR PÉRIODE/SHOTS BY PERIOD

	1	2	3	P/OT	T
Montréal	25	17	13	0	55
Arizona	14	22	24	0	60

**À VIE/ALL-TIME**

	PJ	V	D	N	DP	BP	BC	PTS
	GP	W	L	T	OTL	GF	GA	PTS
À DOM./HOME	34	28	4	2	0	159	75	58
À L'ÉTR./AWAY	34	17	10	7	0	127	105	41
CUMULATIF/OVERALL	68	45	14	9	0	286	180	99

**SÉQUENCE VICTORIEUSE ACTUELLE
CURRENT WINNING STREAK**

	FICHE/RECORD	BP/GF-BC/GA
Montréal	1-0-0	2-0

**PLUS LONGUE SÉQUENCE VICTORIEUSE À VIE
LONGEST LIFETIME WINNING STREAK**

	NO.	DE/FROM	À/TO
Montréal	9	07/12/02	17/12/13
Arizona	2	06/03/14	01/02/15

PLUS DE BUTS, UN MATCH/MOST GOALS, ONE GAME

MTL	12	19/10/83 @ WPG (12-2)*
PHX	7	13/11/88 @ WPG (7-3)*

**BLANCHISSAGES À VIE
LIFETIME SHUTOUTS**

Montréal	7	7-0-0
Phoenix	0	

TIRS DE PÉNALITÉ À VIE/LIFETIME PENALTY SHOTS

	TENT./ATT.	BUTS/GOALS
Montréal	1	1
Phoenix	0	0

EN PROLONGATION/IN OVERTIME

	PJ	V	D	N	DP	BP	BC	PTS
	GP	W	L	T	OTL	GF	GA	PTS
À DOM./HOME	4	1	1	2	0	12	12	4
À L'ÉTR./AWAY	7	2	0	5	0	23	21	9
CUMULATIF/OVERALL	11	3	1	7	0	35	33	13

DERNIÈRE VICTOIRE DES CANADIENS EN PROLONGATION/LAST CANADIENS OVERTIME WIN

10/11/11 (3-2) Gorges 1:45

DERNIÈRE VICTOIRE DES COYOTES EN PROLONGATION/LAST COYOTES OVERTIME WIN

28/10/96 (5-4) Gartner 1:45

LA DERNIÈRE FOIS**DERNIÈRE VICTOIRE DES CANADIENS/LAST CANADIENS WIN**

@ Montréal	17/12/13 (3-1)
@ Arizona	07/03/15 (2-0)

DERNIER JEU BLANC DES CANADIENS/LAST CANADIENS SHUTOUT

@ Montréal	22/02/00 (1-0)
@ Arizona	07/03/15 (2-0)

DERNIER TIR DE PÉNALITÉ/LAST PENALTY SHOT

MTL	23/02/85*	Nilan vs Hayward (But/Goal)
ARI	Aucun/None	

(*Équipe établie à Winnipeg/Team based in Winnipeg)

**SÉQUENCE ACTUELLE SANS DÉFAITE
CURRENT UNBEATEN STREAK**

	FICHE/RECORD	DEPUIS/SINCE
Montréal	1-0-0	07/03/15

**PLUS LONGUE SÉQUENCE SANS DÉFAITE À VIE
LONGEST LIFETIME UNBEATEN STREAK**

	NO.	DE/FROM	À/TO
Montréal	14 (11-0-3-0)	14/12/98	17/12/13
Arizona	3 (1-0-2)*	07/03/81	10/01/82

MARGE VICTORIEUSE PLUS ÉLEVÉE/LARGEST MARGIN OF VICTORY

MTL	10	19/10/83 @ WPG (12-2)*
PHX	4	15/12/79 @ WPG (6-2)*; 13/11/88 @ WPG (7-3)*

**MATCHS CONSÉCUTIFS SANS AVOIR ÉTÉ BLANCHIS
CONSECUTIVE GAMES WITHOUT BEING SHUTOUT DERN./LAST**

Montréal	68	Aucun/None
Phoenix	0	07/03/15

10 BUTS OU PLUS, UN MATCH/10 OR MORE GOALS, ONE GAME

	NO.	DERN./LAST
Montréal	1	19/10/83 - 12-2 @ WPG*
Phoenix	0	

THE LAST TIME**DERNIÈRE VICTOIRE DES COYOTES/LAST COYOTES WIN**

@ Montréal	01/02/15 (3-2)
@ Arizona	06/03/14 (5-2)

DERNIER JEU BLANC DES COYOTES/LAST COYOTES SHUTOUT

@ Montréal	Aucun/None
@ Arizona	Aucun/None

DERNIER BUT EN TIR DE PÉNALITÉ/LAST GOAL ON A PENALTY SHOT

MTL	23/02/85*	Nilan vs Hayward
ARI	Aucun/None	



CANADIENS/BRUINS



2015-2016 CALENDRIER/SCHEDULE

10/10/15	@ Boston	19h00	01/01/16	@ Boston	13h00
07/11/15	VS Boston	19h00	19/01/16	VS Boston	19h30
09/12/15	VS Boston	19h30			

2014-2015

4-0-0 (16-8)

DATE	V-D-DP	RÉSULTATS	ASSISTANCE	GARDIENS DE BUT	BUT GAGNANT
DATE	W-L-OTL	RESULTS	ATTENDANCE	GOALTENDERS	WINNING GOAL
16/10/14	V/W	BOS 4 @ MTL 6	21 287	Rask, Svedberg – Price	Brendan Gallagher
13/11/14	V/W	BOS 1 @ MTL 5	21 287	Svedberg – Price	Lars Eller
22/11/14	V/W	MTL 2 @ BOS 0	17 565	Price – Rask	Andrei Markov
08/02/15	V/W	MTL 3 @ BOS 1	17 565	Price – Rask	Max Pacioretty

MONTREAL

	PJ	B	P	PTS	+/-	PUN	T
	GP	G	A	PTS	+/-	PIM	SH
Max Pacioretty	4	4	3	7	6	4	18
Brendan Gallagher	4	2	4	6	4	0	9
Dale Weise	3	2	2	4	4	12	8
Tomas Plekanec	4	1	3	4	0	0	7
David Desharnais	4	0	4	6	0	3	
P-Alexandre Parenteau	3	2	0	2	0	2	11
Jiri Sekac	5	2	0	2	0	2	5
Andrei Markov	4	2	0	2	5	2	8
Lars Eller	4	1	1	2	1	0	7
Alex Galchenyuk	4	0	2	2	1	5	11
Alexei Emelin	4	0	2	2	1	2	6
Devante Smith-Pelly	1	1	0	1	1	0	2
Torrey Mitchell	2	0	1	1	1	2	2
Rene Bourque	2	0	1	1	0	0	1
Jarred Tinordi	1	0	1	1	0	0	0
Nathan Beaulieu	2	0	1	1	0	5	2
Brian Flynn	2	0	1	1	-1	0	3
Mike Weaver	3	0	1	1	2	0	3
Bryan Allen	1	0	0	0	0	0	0
Brandon Prust	4	0	0	0	0	0	6
Manny Malhotra	3	0	0	0	0	0	2
Christian Thomas	1	0	0	0	0	0	2
Jacob De La Rose	1	0	0	0	0	0	1
Jeff Petry	2	0	0	0	0	0	3
Travis Moen	2	0	0	0	1	2	1
Michael Bournival	1	0	0	0	0	0	0
Sergei Gonchar	3	0	0	0	0	0	3
P.K. Subban	4	0	0	0	4	4	4
Tom Gilbert	4	0	0	0	2	0	1

BOSTON

	PJ	B	P	PTS	+/-	PUN	T
	GP	G	A	PTS	+/-	PIM	SH
Loui Eriksson	4	1	2	3	1	0	11
Milan Lucic	4	0	3	3	-1	14	6
Dougie Hamilton	4	1	1	2	-7	2	10
Chris Kelly	3	0	2	2	2	0	3
David Krejci	2	0	2	2	-2	0	4
Simon Gagne	3	1	0	1	0	2	3
Brett Connolly	2	1	0	1	1	8	4
Zdeno Chara	2	1	0	1	-5	0	5
Carl Soderberg	4	1	0	1	0	0	7
David Pastrnak	1	1	0	1	0	0	3
Max Talbot	2	0	1	1	1	0	5
Torey Krug	4	0	1	1	1	7	10
Gregory Campbell	4	0	0	0	-1	12	4
Reilly Smith	4	0	0	0	-5	0	9
Daniel Paille	4	0	0	0	-1	0	5
Craig Cunningham	2	0	0	0	0	0	3
Matt Fraser	2	0	0	0	0	0	5
Patrice Bergeron	4	0	0	0	-5	4	7
Matt Bartkowski	1	0	0	0	0	0	3
Dennis Seidenberg	4	0	0	0	-6	2	4
Joe Morrow	2	0	0	0	0	0	1
Matt Lindblad	1	0	0	0	0	0	1
Seth Griffith	3	0	0	0	-2	0	4
Adam McQuaid	3	0	0	0	0	6	4
Zach Trotman	1	0	0	0	0	0	2
Brad Marchand	3	0	0	0	-7	8	7
Alex Khokhlachev	1	0	0	0	0	0	1
Kevan Miller	3	0	0	0	2	0	2

GARDIENS DE BUT/GOALTENDERS

	PJ	V	D	DP	MINS	T	GA	MOY	%AR	BL
	GP	W	L	OL	MINS	SH	GA	GAA	SV%	SO
Price	4	4	0	0	240	119	6	1.50	.950	1

AVANTAGE NUMERIQUE/POWERPLAY 4/14 - 28.6%
 DESAVANTAGE NUMERIQUE/PENALTY KILLING 6/8 - 75%

BUTS PAR PÉRIODE/GOALS BY PERIOD

	1	2	3	P/OT	T
Montréal	2	8	6	0	16
Boston	2	2	2	0	6

GARDIENS DE BUT/GOALTENDERS

	PJ	V	D	DP	MINS	T	GA	MOY	%AR	BL
	GP	W	L	OL	MINS	SH	GA	GAA	SV%	SO
Rask	3	0	3	0	164	79	9	3.29	.886	0
Svedberg	1	0	1	0	72	36	5	4.15	.861	0

AVANTAGE NUMERIQUE/POWERPLAY 2/8 - 25%
 DESAVANTAGE NUMERIQUE/PENALTY KILLING 10/14 - 71.4%

TIRS PAR PÉRIODE/SHOTS BY PERIOD

	1	2	3	P/OT	T
Montréal	30	51	36	0	117
Boston	44	34	41	0	119

**À VIE/ALL-TIME**

	PJ GP	V W	D L	N T	DP OTL	BP GF	BC GA	PTS PTS
À DOM./HOME	364	211	103	47	3	1219	855	472
À L'ÉTR./AWAY	365	144	161	56	4	991	1067	348
CUMULATIF/OVERALL	729	355	264	103	7	2210	1922	820

**SÉQUENCE VICTORIEUSE ACTUELLE
CURRENT WINNING STREAK**

	FICHE/RECORD	BP/GF-BC/GA
Montréal	5-0-0	18-7

**PLUS LONGUE SÉQUENCE VICTORIEUSE À VIE
LONGEST LIFETIME WINNING STREAK**

	NO.	DE/FROM	À/TO
Montréal	12	20/03/07	15/10/08
Boston	9	11/01/41	20/12/41

PLUS DE BUTS, UN MATCH/MOST GOALS, ONE GAME

MTL 13 21/11/43 @ Mtl (13-4)
BOS 10 21/02/33 @ Bos (10-0); 05/11/83 @ Mtl (10-4)

**BLANCHISSAGES À VIE
LIFETIME SHUTOUTS**

Montréal	54	48-0-6-0
Boston	59	53-0-6-0

TIRS DE PÉNALITÉ À VIE/LIFETIME PENALTY SHOTS

	TENT./ATT.	BUTS/GOALS
Montréal	6	5
Boston	6	2

EN PROLONGATION/IN OVERTIME

	PJ GP	V W	D L	N T	DP OTL	BP GF	BC GA	PTS PTS
À DOM./HOME	30	7	2	18	3	73	72	35
À L'ÉTR./AWAY	28	7	4	13	4	64	67	31
CUMULATIF/OVERALL	58	14	6	31	7	137	139	66

DERNIÈRE VICTOIRE DES CANADIENS EN PROLONGATION/LAST CANADIENS OVERTIME WIN

24/03/14 (2-1) Galchenyuk TB/SO

DERNIÈRE VICTOIRE DES BRUINS EN PROLONGATION/LAST BRUINS OVERTIME WIN

09/04/09 (5-4) Recchi 2:42

LA DERNIÈRE FOIS**DERNIÈRE VICTOIRE DES CANADIENS/LAST CANADIENS WIN**

@ Montréal 13/11/14 (5-1)
@ Boston 08/02/15 (3-1)

DERNIER JEU BLANC DES CANADIENS/LAST CANADIENS SHUTOUT

@ Montréal 03/04/07 (2-0)
@ Boston 22/11/14 (2-0)

DERNIER TIR DE PÉNALITÉ/LAST PENALTY SHOT

MTL 13/11/14 Weise vs Svedberg (But/Goal)
BOS 08/03/11 Marchand vs Price (Arrêt/Save)

**SÉQUENCE ACTUELLE SANS DÉFAITE
CURRENT UNBEATEN STREAK**

	FICHE/RECORD	DEPUIS/SINCE
Montréal	5-0-0	24/03/14

**PLUS LONGUE SÉQUENCE SANS DÉFAITE À VIE
LONGEST LIFETIME UNBEATEN STREAK**

	NO.	DE/FROM	À/TO
Montréal	13 (11-0-2)	06/12/80	30/10/82
Boston	12 (11-0-1)	11/01/41	10/02/42

MARGE VICTORIEUSE PLUS ÉLEVÉE/LARGEST MARGIN OF VICTORY

MTL 9 21/11/43 @ Mtl (13-4); 15/03/67 @ Mtl (11-2)
BOS 10 21/02/33 @ Bos (10-0)

**MATCHS CONSÉCUTIFS SANS AVOIR ÉTÉ BLANCHIS
CONSECUTIVE GAMES WITHOUT BEING SHUTOUT DERN./LAST**

Montréal	15	21/11/11
Boston	1	22/11/14

10 BUTS OU PLUS, UN MATCH/10 OR MORE GOALS, ONE GAME

	NO.	DERN./LAST
Montréal	4	15/03/67 - 11-2 @ Mtl
Boston	2	05/11/83 - 10-4 @ Mtl

THE LAST TIME**DERNIÈRE VICTOIRE DES BRUINS/LAST BRUINS WIN**

@ Montréal 12/03/14 (4-1)
@ Boston 15/01/12 (2-1)

DERNIER JEU BLANC DES BRUINS/LAST BRUINS SHUTOUT

@ Montréal 21/11/11 (1-0)
@ Boston 24/03/11 (7-0)

DERNIER BUT EN TIR DE PÉNALITÉ/LAST GOAL ON A PENALTY SHOT

MTL 13/11/14 Weise vs Svedberg
BOS 15/04/98 Taylor vs Thibault



2015-2016 CALENDRIER/SCHEDULE

23/10/15	@	Buffalo	19h00	10/03/16	VS	Buffalo	19h30
03/02/16	VS	Buffalo	19h00	16/03/16	@	Buffalo	19h00
12/02/16	@	Buffalo	19h00				

2014-2015

1-2-1

(8-10)

DATE	V-D-DP	RÉSULTATS	ASSISTANCE	GARDIENS DE BUT	BUT GAGNANT
DATE	W-L-OTL	RESULTS	ATTENDANCE	GOALTENDERS	WINNING GOAL
05/11/14	VTB/SOW	MTL 2 @ BUF 1	17 837	Tokarski – Neuvirth	Pierre-Alexandre Parenteau
28/11/14	D/L	MTL 1 @ BUF 2	19 070	Price – Enroth	Matt Moulson
29/11/14	DTB/SOL	BUF 4 @ MTL 3	21 287	Enroth – Tokarski	Brian Flynn
03/02/15	D/L	BUF 3 @ MTL 2	21 286	Enroth – Price	Brian Gionta

MONTREAL

	PJ	B	P	PTS	+/-	PUN	T
	GP	G	A	PTS	+/-	PIM	SH
David Desharnais	4	1	2	3	3	2	8
P.-Alexandre Parenteau	3	2	0	2	0	0	10
Brandon Prust	4	1	1	2	2	34	5
Max Pacioretty	4	1	1	2	2	2	19
Dale Weise	4	0	2	2	1	0	7
P.K. Subban	4	0	2	2	0	0	11
Brendan Gallagher	4	1	0	1	-1	0	15
Lars Eller	4	1	0	1	-3	0	10
Bryan Allen	2	0	1	1	0	0	1
Devante Smith-Pelly	2	0	1	1	4	0	2
Alex Galchenyuk	4	0	1	1	-1	0	12
Jiri Sekac	4	0	1	1	-1	2	6
Alexei Emelin	4	0	1	1	-1	4	1
Andrei Markov	4	0	1	1	0	0	8
Tomas Plekanec	4	0	0	0	0	0	13
Eric Tangradi	2	0	0	0	-1	0	3
Manny Malhotra	3	0	0	0	-1	0	2
Christian Thomas	1	0	0	0	-1	0	0
Jarred Tinordi	1	0	0	0	0	0	0
Jacob De La Rose	1	0	0	0	-2	0	0
Jeff Petry	2	0	0	0	-4	0	4
Nathan Beaulieu	2	0	0	0	-1	2	2
Gabriel Dumont	1	0	0	0	0	0	2
Mike Weaver	2	0	0	0	0	0	0
Michael Bournival	1	0	0	0	0	0	0
Sergei Gonchar	3	0	0	0	-1	4	4
Tom Gilbert	2	0	0	0	1	0	2

GARDIENS DE BUT/GOALTENDERS

	PJ	V	D	DP	MINS	T	BA	MOY	%AR	BL
	GP	W	L	OL	MINS	SH	GA	GAA	SV%	SO
Tokarski	2	1	0	1	130	58	4	1.85	.931	0
Price	2	0	2	0	118	43	5	2.54	.884	0

AVANTAGE NUMERIQUE/POWERPLAY 1/8 - 12.5%
 DESAVANTAGE NUMERIQUE/PENALTY KILLING 8/10 - 80%

BUTS PAR PÉRIODE/GOALS BY PERIOD

	1	2	3	P/OT	T
Montréal	1	1	5	0	7
Buffalo	5	0	4	0	9

BUFFALO

	PJ	B	P	PTS	+/-	PUN	T
	GP	G	A	PTS	+/-	PIM	SH
Tyler Ennis	4	1	3	4	-3	2	10
Drew Stafford	4	2	1	3	1	0	8
Matt Moulson	4	2	1	3	1	0	10
Tyler Myers	5	0	3	3	0	2	4
Brian Gionta	4	1	1	2	3	0	10
Zemgus Girgensons	4	1	1	2	-2	0	8
Torrey Mitchell	4	0	2	2	2	4	7
Chris Stewart	4	1	0	1	-2	5	9
Brian Flynn	4	1	0	1	2	0	6
Cody Hodgson	4	0	1	1	2	0	8
Nikita Zadorov	4	0	1	1	0	2	0
Nicolas Deslauriers	4	0	1	1	0	5	2
Rasmus Ristolainen	4	0	1	1	-1	0	4
Marcus Foligno	2	0	1	1	1	2	0
Andre Benoit	1	0	0	0	0	0	0
Josh Gorges	2	0	0	0	-1	0	3
Mike Weber	3	0	0	0	3	0	1
Cody McCormick	1	0	0	0	0	0	4
Johan Larsson	1	0	0	0	0	0	0
Tyson Strachan	4	0	0	0	2	0	5
Patrick Kaleta	3	0	0	0	-1	2	2
Matt Ellis	1	0	0	0	0	0	0
Andrej Meszaros	2	0	0	0	0	0	4
Zach Bogosian	1	0	0	0	-1	0	3
Tim Schaller	1	0	0	0	-1	0	1

GARDIENS DE BUT/GOALTENDERS

	PJ	V	D	DP	MINS	T	BA	MOY	%AR	BL
	GP	W	L	OL	MINS	SH	GA	GAA	SV%	SO
Enroth	3	3	0	0	185	109	6	1.95	.945	0
Neuvirth	1	0	0	1	65	32	1	0.92	.969	0

AVANTAGE NUMERIQUE/POWERPLAY 2/10 - 20%
 DESAVANTAGE NUMERIQUE/PENALTY KILLING 7/8 - 87.5%

TIRES PAR PÉRIODE/SHOTS BY PERIOD

	1	2	3	P/OT	T
Montréal	35	41	57	8	141
Buffalo	30	35	38	0	103

**À VIE/ALL-TIME**

	PJ	V	D	N	DP	BP	BC	PTS
	GP	W	L	T	OTL	GF	GA	PTS
À DOM./HOME	134	70	44	12	8	465	381	160
À L'ÉTR./AWAY	132	43	63	19	7	344	400	112
CUMULATIF/OVERALL	266	113	107	31	15	809	781	272

**SÉQUENCE VICTORIEUSE ACTUELLE
CURRENT WINNING STREAK**

	FICHE/RECORD	BP/GF-BC/GA
Buffalo	3-0-0	9-6

**PLUS LONGUE SÉQUENCE VICTORIEUSE À VIE
LONGEST LIFETIME WINNING STREAK**

	NO.	DE/FROM	À/TO
Montréal	6	11/04/13	05/11/14
Buffalo	9	30/10/83	11/10/84

PLUS DE BUTS, UN MATCH/MOST GOALS, ONE GAME

MTL	11	07/11/70 @ Mtl (11-2)
BUF	8 (5X)	Dern./Last : 02/03/07 @ Buf (8-5)

**BLANCHISSAGES À VIE
LIFETIME SHUTOUTS**

Montréal	12	11-0-1-0
Buffalo	14	13-0-1-0

TIRS DE PÉNALITÉ À VIE/LIFETIME PENALTY SHOTS

	TENT./ATT.	BUTS/GOALS
Montréal	5	0
Buffalo	5	1

**SÉQUENCE ACTUELLE SANS DÉFAITE
CURRENT UNBEATEN STREAK**

	FICHE/RECORD	DEPUIS/SINCE
Buffalo	3-0-1	28/11/14

**PLUS LONGUE SÉQUENCE SANS DÉFAITE À VIE
LONGEST LIFETIME UNBEATEN STREAK**

	NO.	DE/FROM	À/TO
Montréal	9 (5-0-4)	15/10/70	15/01/72
Buffalo	10 (8-0-2)	23/12/93	06/01/96

MARGE VICTORIEUSE PLUS ÉLEVÉE/LARGEST MARGIN OF VICTORY

MTL	9	07/11/70 @ Mtl (11-2); 10/10/81 @ Mtl (9-0)
BUF	6	16/10/85 @ Mtl (6-0); 11/10/92 @ Buf (8-2)

**MATCHS CONSÉCUTIFS SANS AVOIR ÉTÉ BLANCHIS
CONSECUTIVE GAMES WITHOUT BEING SHUTOUT DERN./LAST**

Montréal	13	21/03/12
Buffalo	4	25/03/14

10 BUTS OU PLUS, UN MATCH/10 OR MORE GOALS, ONE GAME

	NO.	DERN./LAST
Montréal	1	07/11/70 - 11-2 @ Mtl
Buffalo	0	

EN PROLONGATION/IN OVERTIME

	PJ	V	D	N	DP	BP	BC	PTS
	GP	W	L	T	OTL	GF	GA	PTS
À DOM./HOME	16	2	1	5	8	39	46	17
À L'ÉTR./AWAY	26	8	2	9	7	65	66	32
CUMULATIF/OVERALL	42	10	3	14	15	104	112	49

DERNIÈRE VICTOIRE DES CANADIENS EN PROLONGATION/LAST CANADIENS OVERTIME WIN

05/11/14 (2-1) Parenteau TB/SO

DERNIÈRE VICTOIRE DES SABRES EN PROLONGATION/LAST SABRES OVERTIME WIN

29/11/14 (4-3) Flynn TB/SO

LA DERNIÈRE FOIS**DERNIÈRE VICTOIRE DES CANADIENS/LAST CANADIENS WIN**

@ Montréal 25/03/14 (2-0)
 @ Buffalo 05/11/14 (2-1 TB/SO)

DERNIER JEU BLANC DES CANADIENS/LAST CANADIENS SHUTOUT

@ Montréal 25/03/14 (2-0)
 @ Buffalo 16/03/14 (2-0)

DERNIER TIR DE PÉNALITÉ/LAST PENALTY SHOT

MTL 03/11/00 Zubrus vs Hasek (Arrêt/Save)
 BUF 15/04/06 Dumont vs Aebischer (Arrêt/Save)

THE LAST TIME**DERNIÈRE VICTOIRE DES SABRES/LAST SABRES WIN**

@ Montréal 03/02/15 (3-2)
 @ Buffalo 28/11/14 (2-1)

DERNIER JEU BLANC DES SABRES/LAST SABRES SHUTOUT

@ Montréal 22/03/11 (2-0)
 @ Buffalo 21/03/12 (3-0)

DERNIER BUT EN TIR DE PÉNALITÉ/LAST GOAL ON A PENALTY SHOT

MTL Aucun/None
 BUF 17/10/90 Turgeon vs Roy



2015-2016 CALENDRIER/SCHEDULE

30/10/15	@	Calgary	21h00
20/03/16	VS	Calgary	19h00

2014-2015

1-1-0 (4-7)

DATE	V-D-DP	RÉSULTATS	ASSISTANCE	GARDIENS DE BUT	BUT GAGNANT
DATE	W-L-OTL	RESULTS	ATTENDANCE	GOALTENDERS	WINNING GOAL
28/10/14	VTB/SOW	MTL 2 @ CGY 1	19 289	Price – Hiller	Pierre-Alexandre Parenteau
02/11/14	D/L	CGY 6 @ MTL 2	21 287	Hiller – Price	Curtis Glencross

MONTREAL

	PJ	B	P	PTS	+/-	PUN	T
	GP	G	A	PTS	+/-	PIM	SH
Rene Bourque	2	0	1	1	1	2	4
Max Pacioretty	2	1	0	1	-1	2	8
Tom Gilbert	2	1	0	1	1	2	2
Lars Eller	2	1	0	1	1	4	1
Dale Weise	2	0	1	1	2	0	3
P.K. Subban	2	0	1	1	-3	4	2
Andrei Markov	2	0	1	1	-2	0	4
Rene Bourque	2	0	1	1	1	2	4
P.-Alexandre Parenteau	2	0	0	0	-1	2	1
Bryan Allen	1	0	0	0	-1	0	1
Brandon Prust	2	0	0	0	0	0	0
Brendan Gallagher	2	0	0	0	-3	2	5
Tomas Plekanec	2	0	0	0	-2	0	4
Manny Malhotra	2	0	0	0	0	0	0
Jarred Tinordi	1	0	0	0	0	2	0
Alex Galchenyuk	2	0	0	0	-4	2	2
Travis Moen	2	0	0	0	0	2	2
Nathan Beaulieu	1	0	0	0	-1	0	0
Mike Weaver	2	0	0	0	-1	2	0
Jiri Sekac	1	0	0	0	-1	0	0
David Desharnais	2	0	0	0	-1	0	1
Alexei Emelin	2	0	0	0	0	6	0

CALGARY

	PJ	B	P	PTS	+/-	PUN	T
	GP	G	A	PTS	+/-	PIM	SH
Tj Brodie	2	0	4	4	3	0	3
Mark Giordano	2	2	1	3	3	6	9
Johnny Gaudreau	2	0	3	3	2	0	9
Josh Jooris	2	2	0	2	0	0	6
Curtis Glencross	3	1	1	2	2	2	8
Jiri Hudler	2	0	2	2	0	0	0
Lance Bouma	2	1	0	1	-1	0	2
Markus Granlund	1	1	0	1	1	0	1
Dennis Wideman	2	0	1	1	0	2	8
Sean Monahan	2	0	1	1	1	2	8
Brandon Bollig	2	0	1	1	0	0	2
David Schlemko	1	0	0	0	0	0	2
Kris Russell	2	0	0	0	-1	0	3
Joe Colborne	1	0	0	0	0	4	0
Mikael Backlund	1	0	0	0	0	0	1
Ladislav Smid	2	0	0	0	0	0	0
Matt Stajan	1	0	0	0	-1	0	0
David Jones	2	0	0	0	1	2	5
Devin Setoguchi	1	0	0	0	0	0	5
Deryk Engeland	1	0	0	0	0	0	1
Paul Byron	2	0	0	0	3	0	2
Raphael Diaz	1	0	0	0	0	0	0
Sven Baertschi	1	0	0	0	0	0	2

GARDIENS DE BUT/GOALTENDERS

	PJ	V	D	DP	MINS	T	BA	MOY	%AR	BL
	GP	W	L	OL	MINS	SH	GA	GAA	SV%	SO
Price	2	1	1	0	125	73	6	2.88	.918	0

AVANTAGE NUMERIQUE/POWERPLAY	0/4 - 0%
DESAVANTAGE NUMERIQUE/PENALTY KILLING	12/13 - 92.3%

BUTS PAR PÉRIODE/GOALS BY PERIOD

	1	2	3	P/OT	T
Montréal	0	1	2	0	3
Calgary	2	2	3	0	7

GARDIENS DE BUT/GOALTENDERS

	PJ	V	D	DP	MINS	T	BA	MOY	%AR	BL
	GP	W	L	OL	MINS	SH	GA	GAA	SV%	SO
Hiller	2	1	0	1	125	39	3	1.44	.923	0

AVANTAGE NUMERIQUE/POWERPLAY	1/13 - 7.7%
DESAVANTAGE NUMERIQUE/PENALTY KILLING	4/4 - 100%

TIRS PAR PÉRIODE/SHOTS BY PERIOD

	1	2	3	P/OT	T
Montréal	10	12	15	2	39
Calgary	28	27	18	1	74

**A VIE/ALL-TIME**

	PJ	V	D	N	DP	BP	BC	PTS
	GP	W	L	T	OTL	GF	GA	PTS
À DOM./HOME	53	30	15	8	0	182	132	68
À L'ÉTR./AWAY	56	27	21	7	1	179	172	62
CUMULATIF/OVERALL	109	57	36	15	1	361	304	130

**SÉQUENCE VICTORIEUSE ACTUELLE
CURRENT WINNING STREAK**

	FICHE/RECORD	BP/GF-BC/GA
Calgary	1-0-0	6-2

**PLUS LONGUE SÉQUENCE VICTORIEUSE À VIE
LONGEST LIFETIME WINNING STREAK**

	NO.	DE/FROM	À/TO
Montréal (2X)	6	04/11/78	14/01/80
Calgary (2X)	4	20/02/11	09/10/13

PLUS DE BUTS, UN MATCH/MOST GOALS, ONE GAME

Montréal	8	26/03/81 @ Mtl (8-2)
Calgary	9	28/12/87 @ CGY (9-3)

**BLANCHISSAGES À VIE
LIFETIME SHUTOUTS**

Montréal	8	8-0-0
Calgary	3	3-0-0

TIRS DE PÉNALITÉ À VIE/LIFETIME PENALTY SHOTS

	TENT./ATT.	BUTS/GOALS
Montréal	0	0
Calgary	1	0

**SÉQUENCE ACTUELLE SANS DÉFAITE
CURRENT UNBEATEN STREAK**

	FICHE/RECORD	DEPUIS/SINCE
Calgary	1-0-1	28/10/14

**PLUS LONGUE SÉQUENCE SANS DÉFAITE À VIE
LONGEST LIFETIME UNBEATEN STREAK**

	NO.	DE/FROM	À/TO
Montréal	17 (13-0-4)	26/02/74	26/01/78
Calgary	8 (7-0-1)	09/02/09	09/10/13

MARGE VICTORIEUSE PLUS ÉLEVÉE/LARGEST MARGIN OF VICTORY

Montréal	7	02/01/77 @ Mtl (7-0)*
Calgary	6	28/12/87 @ CGY (9-3)

**MATCHS CONSÉCUTIFS SANS AVOIR ÉTÉ BLANCHIS
CONSECUTIVE GAMES WITHOUT BEING SHUTOUT DERN./LAST**

Montréal	6	20/02/11
Calgary	2	04/02/14

10 BUTS OU PLUS, UN MATCH/10 OR MORE GOALS, ONE GAME

	NO.	DERN./LAST
Montréal	0	
Calgary	0	

EN PROLONGATION/IN OVERTIME

	PJ	V	D	N	DP	BP	BC	PTS
	GP	W	L	T	OTL	GF	GA	PTS
À DOM./HOME	5	1	0	4	0	16	15	6
À L'ÉTR./AWAY	7	1	2	3	1	15	17	6
CUMULATIF/OVERALL	12	2	2	7	1	31	32	12

DERNIÈRE VICTOIRE DES CANADIENS EN PROLONGATION/LAST CANADIENS OVERTIME WIN

28/10/14 (2-1) Parenteau TB/SO

DERNIÈRE VICTOIRE DES FLAMES EN PROLONGATION/LAST FLAMES OVERTIME WIN

31/12/00 (5-4) Morris 1:34

LA DERNIÈRE FOIS**DERNIÈRE VICTOIRE DES CANADIENS/LAST CANADIENS WIN**

@ Montréal	04/02/14 (2-0)
@ Calgary	28/10/14 (2-1 TB/SO)

DERNIER JEU BLANC DES CANADIENS/LAST CANADIENS SHUTOUT

@ Montréal	25/01/79 * (6-0)
@ Calgary	11/11/95 (4-0)

DERNIER TIR DE PÉNALITÉ/LAST PENALTY SHOT

MTL	Aucun/None
CGY	02/01/75 * Richard vs Dryden (Arrêt/Save)

(*Équipe établie à Atlanta/Team based in Atlanta)

THE LAST TIME**DERNIÈRE VICTOIRE DES FLAMES/LAST FLAMES WIN**

@ Montréal	02/11/14 (6-2)
@ Calgary	09/10/13 (3-2)

DERNIER JEU BLANC DES FLAMES/LAST FLAMES SHUTOUT

@ Montréal	10/11/09 (1-0)
@ Calgary	20/02/11 (4-0)

DERNIER BUT EN TIR DE PÉNALITÉ/LAST GOAL ON A PENALTY SHOT

MTL	Aucun/None
CGY	Aucun/None



2015-2016 CALENDRIER/SCHEDULE

05/12/15	@	Carolina	19h00
07/02/16	VS	Carolina	14h30
07/04/16	@	Carolina	19h00

2014-2015

3-0-0

(11-2)

DATE	V-D-DP	RÉSULTATS	ASSISTANCE	GARDIENS DE BUT	BUT GAGNANT
DATE	W-L-OTL	RESULTS	ATTENDANCE	GOALTENDERS	WINNING GOAL
16/12/14	V/W	CAR 1 @ MTL 4	21 286	Ward – Price	Alex Galchenyuk
29/12/14	V/W	MTL 3 @ CAR 0	17 123	Price – Ward	Lars Eller
19/03/15	V/W	CAR 0 @ MTL 4	21 286	Khudobin – Price	Dale Weise

MONTREAL

	PJ	B	P	PTS	+/-	PUN	T
	GP	G	A	PTS	+	PIM	SH
Max Pacioretty	3	2	4	6	5	2	10
Alex Galchenyuk	3	3	0	3	3	2	4
Brandon Prust	3	1	2	3	4	5	5
Dale Weise	3	1	2	3	4	0	3
David Desharnais	3	1	1	2	1	0	5
Tomas Plekanec	3	0	2	2	3	0	8
Brendan Gallagher	3	1	1	2	5	2	7
Jiri Sekac	2	1	0	1	2	2	2
Andrei Markov	3	0	1	1	6	2	4
P.-Alexandre Parenteau	3	0	1	1	0	2	4
Lars Eller	2	1	0	1	3	0	2
Sergei Gonchar	2	0	1	1	0	2	1
Manny Malhotra	3	0	1	1	1	0	3
Tom Gilbert	3	0	1	1	2	0	1
P.K. Subban	3	0	0	0	7	2	1
Alexei Emelin	3	0	0	0	2	0	0
Michaël Bournival	1	0	0	0	0	0	1
Sven Andrighetto	2	0	0	0	0	0	2
Devante Smith-Pelly	1	0	0	0	0	0	1
Nathan Beaulieu	3	0	0	0	1	0	3
Jacob De La Rose	1	0	0	0	0	0	1
Greg Paterny	1	0	0	0	2	0	2

CAROLINA

	PJ	B	P	PTS	+/-	PUN	T
	GP	G	A	PTS	+	PIM	SH
Andrej Sekera	2	0	1	1	1	0	2
Jordan Staal	2	0	1	1	0	0	2
Jiri Tlusty	1	0	1	1	-1	0	4
Jeff Skinner	3	1	0	1	-6	0	11
Elias Lindholm	3	0	1	1	-4	2	1
Eric Staal	3	1	0	1	-3	0	9
Jay Harrison	1	0	0	0	-2	2	2
Alexander Semin	1	0	0	0	0	0	2
Michal Jordan	3	0	0	0	-5	0	1
Patrick Dwyer	3	0	0	0	-1	0	3
Zach Boychuk	1	0	0	0	-1	2	2
Jay McClement	3	0	0	0	-3	0	2
Victor Rask	3	0	0	0	-4	0	9
Danny Biega	1	0	0	0	-2	0	0
Andrej Nestrasil	1	0	0	0	-1	2	2
Tim Gleason	2	0	0	0	-3	0	0
Nathan Gerbe	3	0	0	0	-2	2	10
Ron Hainsey	3	0	0	0	-4	0	3
Chris Terry	3	0	0	0	-3	4	8
Brad Malone	3	0	0	0	-1	5	1
Ryan Murphy	1	0	0	0	-2	0	0
Brett Bellemore	2	0	0	0	-2	0	1
Justin Shugg	1	0	0	0	0	2	0
Justin Faulk	3	0	0	0	-1	0	7
Riley Nash	2	0	0	0	-1	0	4

GARDIENS DE BUT/GOALTENDERS

	PJ	V	D	DP	MIN	T	BA	MOY	%AR	BL
	GP	W	L	OL	MIN	SH	GA	GAA	SV%	SO
Price	3	3	0	0	180	86	2	0.67	.977	1

AVANTAGE NUMERIQUE/POWERPLAY

0/7 - 0%

DESAVANTAGE NUMERIQUE/PENALTY KILLING

6/7 - 85.7%

BUTS PAR PÉRIODE/GOALS BY PERIOD

	1	2	3	P/OT	T
Montréal	3	4	4	0	11
Carolina	0	0	2	0	2

GARDIENS DE BUT/GOALTENDERS

	PJ	V	D	DP	MIN	T	BA	MOY	%AR	BL
	GP	W	L	OL	MIN	SH	GA	GAA	SV%	SO
Ward	2	0	2	0	119	47	6	3.03	.872	0
Khudobin	1	0	1	0	60	22	4	4.00	.818	0

AVANTAGE NUMERIQUE/POWERPLAY

1/7 - 14.3%

DESAVANTAGE NUMERIQUE/PENALTY KILLING

7/7 - 100%

TIRS PAR PÉRIODE/SHOTS BY PERIOD

	1	2	3	P/OT	T
Montréal	33	18	19	0	70
Carolina	16	30	40	0	86

**A VIE/ALL-TIME**

	PJ	V	D	N	DP	BP	BC	PTS
	GP	W	L	T	OTL	GF	GA	PTS
À DOM./HOME	94	60	25	7	2	363	262	129
À L'ÉTR./AWAY	96	45	34	13	4	325	279	107
CUMULATIF/OVERALL	190	105	59	20	6	688	541	236

**SÉQUENCE VICTORIEUSE ACTUELLE
CURRENT WINNING STREAK**

	FICHE/RECORD	BP/GF-BC/GA
Montréal	5-0-0	18-3

**PLUS LONGUE SÉQUENCE VICTORIEUSE À VIE
LONGEST LIFETIME WINNING STREAK**

	NO.	DE/FROM	À/TO
Montréal	10	15/10/81	06/12/82
Carolina (2X)	4	31/12/05	02/11/06

PLUS DE BUTS, UN MATCH/MOST GOALS, ONE GAME

MTL	11	06/12/82 @ Mtl (11-2)*
CAR	11	19/10/85 @ HAR (11-6)*

**BLANCHISSAGES À VIE
LIFETIME SHUTOUTS**

Montréal	16	15-0-1
Carolina	4	3-0-1

TIRS DE PÉNALTÉ À VIE/LIFETIME PENALTY SHOTS

	TENT./ATT.	BUTS/GOALS
Montréal	5	4
Carolina	2	1

EN PROLONGATION/IN OVERTIME

	PJ	V	D	N	DP	BP	BC	PTS
	GP	W	L	T	OTL	GF	GA	PTS
À DOM./HOME	14	7	1	4	2	44	40	20
À L'ÉTR./AWAY	21	3	2	12	4	48	51	21
CUMULATIF/OVERALL	35	10	3	16	6	92	91	41

DERNIÈRE VICTOIRE DES CANADIENS EN PROLONGATION/LAST CANADIENS OVERTIME WIN

23/11/11 (4-3) Gionta TB/SO

DERNIÈRE VICTOIRE DES HURRICANES EN PROLONGATION/LAST HURRICANES OVERTIME WIN

31/12/13 (5-4) Semin 3:27

LA DERNIÈRE FOIS**DERNIÈRE VICTOIRE DES CANADIENS/LAST CANADIENS WIN**

@ Montréal 19/03/15 (4-0)

@ Carolina 29/12/14 (3-1)

DERNIER JEU BLANC DES CANADIENS/LAST CANADIENS SHUTOUT

@ Montréal 19/03/15 (4-0)

@ Carolina 02/11/06 (4-0)

DERNIER TIR DE PÉNALTÉ/LAST PENALTY SHOT

MTL 16/12/08 Latendresse vs Ward (But/Goal)

CAR 07/03/13 E. Staal vs Price (Arrêt/Save)

(*Équipe établie à Hartford /Team based in Hartford)

**SÉQUENCE ACTUELLE SANS DÉFAITE
CURRENT UNBEATEN STREAK**

	FICHE/RECORD	DEPUIS/SINCE
Montréal	8-0-1	18/02/13

**PLUS LONGUE SÉQUENCE SANS DÉFAITE À VIE
LONGEST LIFETIME UNBEATEN STREAK**

	NO.	DE/FROM	À/TO
Montréal	12 (11-0-1)	03/04/81	06/12/82
Carolina	6 (4-0-2)	08/12/07	17/11/09

MARGE VICTORIEUSE PLUS ÉLEVÉE/LARGEST MARGIN OF VICTORY

MTL	9	06/12/82 @ Mtl (11-2)*
CAR	6	18/03/81 @ HAR (9-3)*; 31/02/06 @ Mtl (8-2)

**MATCHS CONSÉCUTIFS SANS AVOIR ÉTÉ BLANCHIS
CONSECUTIVE GAMES WITHOUT BEING SHUTOUT DERN./LAST**

Montréal	61	04/04/98
Carolina	0	19/03/15

10 BUTS OU PLUS, UN MATCH/10 OR MORE GOALS, ONE GAME

	NO.	DERN./LAST
Montréal	2	22/12/84 - 10-5 @ Mtl
Carolina	1	19/10/85 - 11-6 @ HAR

THE LAST TIME**DERNIÈRE VICTOIRE DES HURRICANES/LAST HURRICANES WIN**

@ Montréal 13/02/12 (5-3)

@ Carolina 31/12/13 (5-4 P/OT)

DERNIER JEU BLANC DES HURRICANES/LAST HURRICANES SHUTOUT

@ Montréal 04/04/98 (1-0)

@ Carolina 07/03/97* (2-0)

DERNIER BUT EN TIR DE PÉNALTÉ/LAST GOAL ON A PENALTY SHOT

MTL 16/12/08 Latendresse vs Ward

CAR 26/10/07 E. Staal vs Huet



CANADIENS/BLACKHAWKS



2015-2016 CALENDRIER/SCHEDULE

14/01/16	VS Chicago	19h30
17/01/16	@ Chicago	19h00

2014-2015

DATE	V-D-DP	RÉSULTATS	ASSISTANCE	GARDIENS DE BUT	BUT GAGNANT
DATE	W-L-OTL	RESULTS	ATTENDANCE	GOALTENDERS	WINNING GOAL
04/11/14	D/L	CHI 5 @ MTL 0	21 287	Crawford – Price	Jonathan Toews
05/12/14	D/L	MTL 3 @ CHI 4	22 087	Price – Raanta	Brandon Saad

MONTREAL

	PJ	B	P	PTS	+/-	PUN	T
	GP	G	A	PTS	+/-	PIM	SH
Brendan Gallagher	2	1	1	2	1	0	7
Alex Galchenyuk	2	0	1	1	1	0	5
P.K. Subban	2	1	0	1	-4	8	7
Alexei Emelin	2	0	1	1	-1	4	2
Tomas Plekanec	2	0	1	1	1	0	4
Sergei Gonchar	1	1	0	1	1	2	2
Andrei Markov	2	0	1	1	-3	0	6
David Desharnais	2	0	1	1	-2	0	2
Brandon Prust	2	0	0	0	-1	2	4
Nathan Beaulieu	1	0	0	0	0	0	4
P.-Alexandre Parenteau	2	0	0	0	-2	0	7
Rene Bourque	1	0	0	0	-3	0	0
Manny Malhotra	2	0	0	0	-1	0	1
Mike Weaver	2	0	0	0	-2	2	0
Eric Tangradi	1	0	0	0	-1	0	1
Michaël Bournival	1	0	0	0	0	0	2
Jiri Sekac	1	0	0	0	0	0	2
Lars Eller	2	0	0	0	-3	0	1
Dale Weise	2	0	0	0	-3	0	4
Tom Gilbert	2	0	0	0	-1	4	0
Max Pacioretty	2	0	0	0	-2	0	8

GARDIENS DE BUT/GOALTENDERS

	PJ	V	D	DP	MINS	T	BA	MOY	%AR	BL
	GP	W	L	OL	MINS	SH	GA	GAA	SV%	SO
Price	2	0	2	0	119	68	9	4.52	.868	0

AVANTAGE NUMERIQUE/POWERPLAY	1/7 - 14.3%
DESAVANTAGE NUMERIQUE/PENALTY KILLING	7/9 - 77.8%

BUTS PAR PÉRIODE/GOALS BY PERIOD

	1	2	3	P/OT	T
Montréal	1	2	0	0	3
Chicago	3	1	0	0	9

CHICAGO

	PJ	B	P	PTS	+/-	PUN	T
	GP	G	A	PTS	+/-	PIM	SH
Jonathan Toews	2	2	2	4	1	2	7
Ben Smith	4	2	1	3	2	0	7
Kris Versteeg	2	1	2	3	2	2	3
Marcus Kruger	2	1	1	2	2	0	8
Brad Richards	2	1	1	2	1	2	4
Brandon Saad	2	1	1	2	1	0	4
Patrick Kane	2	1	1	2	2	2	7
David Rundblad	2	0	2	2	4	0	3
Bryan Bickell	2	0	2	2	3	0	1
Andrew Shaw	2	0	2	2	1	2	0
Michal Rozsival	1	1	0	1	0	0	2
Duncan Keith	2	0	1	1	1	2	4
Niklas Hjalmarsson	2	0	1	1	3	0	2
Patrick Sharp	1	0	1	1	1	0	3
Jeremy Morin	2	0	1	1	1	0	2
Joakim Nordstrom	1	0	1	1	0	0	2
Brent Seabrook	2	0	0	0	0	0	5
Daniel Carcillo	1	0	0	0	1	0	1
Klas Dahlbeck	1	0	0	0	0	0	1
Tim Erixon	1	0	0	0	1	0	0
Johnny Oduya	2	0	0	0	0	0	0
Antoine Vermette	1	0	0	0	0	2	3
Trevor van Riemsdyk	1	0	0	0	2	0	1
Marian Hossa	2	0	0	0	-1	6	6

GARDIENS DE BUT/GOALTENDERS

	PJ	V	D	DP	MINS	T	BA	MOY	%AR	BL
	GP	W	L	OL	MINS	SH	GA	GAA	SV%	SO
Crawford	1	1	0	0	60	28	0	0.00	1.000	1
Raanta	1	1	0	0	60	41	3	3.00	.927	0

AVANTAGE NUMERIQUE/POWERPLAY	2/9 - 22.2%
DESAVANTAGE NUMERIQUE/PENALTY KILLING	6/7 - 85.7%

TIRS PAR PÉRIODE/SHOTS BY PERIOD

	1	2	3	P/OT	T
Montréal	25	19	25	0	69
Chicago	17	29	22	0	68

**À VIE/ALL-TIME**

	PJ GP	V W	D L	N T	DP OTL	BP GF	BC GA	PTS PTS
À DOM./HOME	281	178	55	48	0	1079	664	404
À L'ÉTR./AWAY	278	125	97	55	1	770	748	306
CUMULATIF/OVERALL	559	303	152	103	1	1849	1412	710

**SÉQUENCE VICTORIEUSE ACTUELLE
CURRENT WINNING STREAK**

	FICHE/RECORD	BP/GF-BC/GA
Chicago	3-0-0	12-5

**PLUS LONGUE SÉQUENCE VICTORIEUSE À VIE
LONGEST LIFETIME WINNING STREAK**

	NO.	DE/FROM	À/TO
Montréal	11	13/11/55	15/03/56
Chicago	5	05/02/35	01/12/35

PLUS DE BUTS, UN MATCH/MOST GOALS, ONE GAME

MTL	12 (3X)	Dern./Last: 15/02/75 @ Mtl (12-3)
CHI	10	22/02/40 @ Chi (10-1); 05/04/70 @ Chi (10-2)

**BLANCHISSAGES À VIE
LIFETIME SHUTOUTS**

Montréal	52	49-0-3
Chicago	30	27-0-3

TIRS DE PÉNALTÉ À VIE/LIFETIME PENALTY SHOTS

	TENT./ATT.	BUTS/GOALS
Montréal	5	1
Chicago	1	1

EN PROLONGATION/IN OVERTIME

	PJ GP	V W	D L	N T	DP OTL	BP GF	BC GA	PTS PTS
À DOM./HOME	20	7	0	13	0	47	40	27
À L'ÉTR./AWAY	15	4	3	7	1	45	46	16
CUMULATIF/OVERALL	35	11	3	20	1	92	86	43

DERNIÈRE VICTOIRE DES CANADIENS EN PROLONGATION/LAST CANADIENS OVERTIME WIN

11/01/14 (2-1) Markov 1:28

DERNIÈRE VICTOIRE DES BLACKHAWKS EN PROLONGATION/LAST BLACKHAWKS OVERTIME WIN

09/04/14 (3-2) Sharp 0:43

LA DERNIÈRE FOIS**DERNIÈRE VICTOIRE DES CANADIENS/LAST CANADIENS WIN**

@ Montréal 11/01/14 (2-1 P/OT)
 @ Chicago 27/02/02 (3-2)

DERNIER JEU BLANC DES CANADIENS/LAST CANADIENS SHUTOUT

@ Montréal 19/03/88 (3-0)
 @ Chicago 09/11/83 (3-0)

DERNIER TIR DE PÉNALTÉ/LAST PENALTY SHOT

MTL 08/01/08 Streit vs Lalime (Arrêt/Save)
 CHI 04/12/41 Cooper vs Gardiner (But/Goal)

**SÉQUENCE ACTUELLE SANS DÉFAITE
CURRENT UNBEATEN STREAK**

	FICHE/RECORD	DEPUIS/SINCE
Chicago	5-0-2	30/10/09

**PLUS LONGUE SÉQUENCE SANS DÉFAITE À VIE
LONGEST LIFETIME UNBEATEN STREAK**

	NO.	DE/FROM	À/TO
Montréal	25 (17-0-8)	25/12/42	18/02/45
Chicago	10 (3-0-7)	14/12/66	19/03/67

MARGE VICTORIEUSE PLUS ÉLEVÉE/LARGEST MARGIN OF VICTORY

MTL 11 09/01/54 @ Mtl (12-1)
 CHI 9 22/02/40 @ Chi (10-1)

**MATCHS CONSÉCUTIFS SANS AVOIR ÉTÉ BLANCHIS
CONSECUTIVE GAMES WITHOUT BEING SHUTOUT DERN./LAST**

Montréal	1	04/11/14
Chicago	40	19/03/88

10 BUTS OU PLUS, UN MATCH/10 OR MORE GOALS, ONE GAME

	NO.	DERN./LAST
Montréal	7	06/11/76 - 11-3 @ Mtl
Chicago	2	05/04/70 - 10-2 @ Chi

THE LAST TIME**DERNIÈRE VICTOIRE DES BLACKHAWKS/LAST BLACKHAWKS WIN**

@ Montréal 04/11/14 (5-0)
 @ Chicago 05/12/14 (4-3)

DERNIER JEU BLANC DES BLACKHAWKS/LAST BLACKHAWKS SHUTOUT

@ Montréal 04/11/14 (5-0)
 @ Chicago 21/01/99 (3-0)

DERNIER BUT EN TIR DE PÉNALTÉ/LAST GOAL ON A PENALTY SHOT

MTL 01/01/52 M. Richard vs Lumley
 CHI 04/12/41 Cooper vs Gardiner



2015-2016 CALENDRIER/SCHEDULE

14/11/15	VS	Colorado	19h00
17/02/16	@	Colorado	20h00

2014-2015

2-0-0 (7-5)

DATE	V-D-DP	RÉSULTATS	ASSISTANCE	GARDIENS DE BUT	BUT GAGNANT
DATE	W-L-OTL	RESULTS	ATTENDANCE	GOALTENDERS	WINNING GOAL
18/10/14	V/W	COL 2 @ MTL 3	21 287	Pickard - Price	P.K. Subban
01/12/14	V/W	MTL 4 @ COL 3	14 038	Price - Pickard	Max Pacioretty

MONTREAL

	PJ	B	P	PTS	+/-	PUN	T
	GP	G	A	PTS	+/-	PIM	SH
P.K. Subban	2	3	1	4	2	2	5
Alex Galchenyuk	2	1	2	3	-1	2	7
Andrei Markov	2	1	2	3	2	0	5
Brandon Prust	2	0	2	2	0	0	2
Lars Eller	2	0	2	2	0	2	8
Max Pacioretty	2	1	0	1	2	0	13
David Desharnais	2	0	1	1	1	2	0
Tomas Plekanec	2	0	1	1	-1	0	4
Jiri Sekac	2	1	0	1	-1	0	2
Manny Malhotra	2	0	0	0	0	0	1
P.-Alexandre Parenteau	2	0	0	0	0	0	6
Alexei Emelin	2	0	0	0	-3	0	0
Travis Moen	1	0	0	0	0	0	4
Mike Weaver	2	0	0	0	0	0	0
Brendan Gallagher	2	0	0	0	-1	0	3
Sergei Gonchar	1	0	0	0	0	0	1
Eric Tangradi	1	0	0	0	0	0	1
Dale Weise	1	0	0	0	1	0	2
Tom Gilbert	2	0	0	0	0	0	2
Rene Bourque	1	0	0	0	-1	2	0
Jarred Tinordi	1	0	0	0	0	5	0

COLORADO

	PJ	B	P	PTS	+/-	PUN	T
	GP	G	A	PTS	+/-	PIM	SH
Matt Duchene	2	1	1	2	1	0	12
Alex Tanguay	2	1	1	2	2	2	5
Tyson Barrie	2	1	1	2	3	2	1
Jarome Iginla	2	0	1	1	-1	0	4
Max Talbot	2	0	1	1	1	0	5
John Mitchell	1	0	1	1	1	0	0
Daniel Briere	2	1	0	1	0	0	1
Nate Guenin	2	0	1	1	1	2	1
Ryan O'Reilly	2	1	0	1	0	0	5
Jamie McGinn	1	0	0	0	0	0	2
Marc-Andre Cliche	1	0	0	0	0	2	1
Gabriel Landeskog	2	0	0	0	-1	0	5
Nathan MacKinnon	2	0	0	0	-2	0	4
Erik Johnson	2	0	0	0	0	0	5
Colin Smith	1	0	0	0	0	0	1
Cody McLeod	2	0	0	0	-1	5	1
Jan Hejda	2	0	0	0	-1	2	2
Michael Sgarbossa	1	0	0	0	0	0	2
Nick Holden	2	0	0	0	-2	0	4
Zach Redmond	1	0	0	0	0	0	1
Brad Stuart	1	0	0	0	0	0	0
Tomas Vincour	1	0	0	0	0	0	1

GARDIENS DE BUT/GOALTENDERS

	PJ	V	D	DP	MINS	T	BA	MOY	%AR	BL
	GP	W	L	OL	MINS	SH	GA	GAA	SV%	SO
Price	2	2	0	0	120	63	5	2.50	.921	0

AVANTAGE NUMERIQUE/POWERPLAY 2/5 - 40%
DESAVANTAGE NUMERIQUE/PENALTY KILLING 5/5 - 100%

BUTS PAR PÉRIODE/GOALS BY PERIOD

	1	2	3	P/OT	T
Montréal	1	5	1	0	7
Colorado	2	2	1	0	5

GARDIENS DE BUT/GOALTENDERS

	PJ	V	D	DP	MINS	T	BA	MOY	%AR	BL
	GP	W	L	OL	MINS	SH	GA	GAA	SV%	SO
Pickard	2	0	2	0	116	66	7	3.62	.894	0

AVANTAGE NUMERIQUE/POWERPLAY 0/5 - 0%
DESAVANTAGE NUMERIQUE/PENALTY KILLING 3/5 - 60%

TIRS PAR PÉRIODE/SHOTS BY PERIOD

	1	2	3	P/OT	T
Montréal	25	29	12	0	66
Colorado	22	20	21	0	63

**À VIE/ALL-TIME**

	PJ	V	D	N	DP	BP	BC	PTS
	GP	W	L	T	OTL	GF	GA	PTS
À DOM./HOME	69	41	16	10	2	285	217	94
À L'ÉTR./AWAY	68	28	34	5	1	234	230	62
CUMULATIF/OVERALL	137	69	50	15	3	519	447	156

**SÉQUENCE VICTORIEUSE ACTUELLE
CURRENT WINNING STREAK**

	FICHE/RECORD	BP/GF-BC/GA
Montréal	3-0-0	13-8

**PLUS LONGUE SÉQUENCE VICTORIEUSE À VIE
LONGEST LIFETIME WINNING STREAK**

	NO.	DE/FROM	À/TO
Montréal	7*	24/01/90	19/11/90
Colorado	5	21/11/98	13/02/01

PLUS DE BUTS, UN MATCH/MOST GOALS, ONE GAME

MTL	9	23/10/82 @ Mtl (9-5) *
COL	9	03/01/84 @ Qué (9-5) *

**BLANCHISSAGES À VIE
LIFETIME SHUTOUTS**

Montréal	4	4-0-0
Colorado	1*	1-0-0

TIRS DE PÉNALITÉ À VIE/LIFETIME PENALTY SHOTS

	TENT./ATT.	BUTS/GOALS
Montréal	1	0
Colorado	1	1

EN PROLONGATION/IN OVERTIME

	PJ	V	D	N	DP	BP	BC	PTS
	GP	W	L	T	OTL	GF	GA	PTS
À DOM./HOME	10	2	0	6	2	30	30	12
À L'ÉTR./AWAY	7	0	3	3	1	21	25	4
CUMULATIF/OVERALL	17	2	3	9	3	51	55	16

DERNIÈRE VICTOIRE DES CANADIENS EN PROLONGATION/LAST CANADIENS OVERTIME WIN

23/10/91 (3-2) Svoboda 3:22

DERNIÈRE VICTOIRE DE L'AVALANCHE EN PROLONGATION/LAST AVALANCHE OVERTIME WIN

15/10/11 (6-5) Hejduk TB/SO

LA DERNIÈRE FOIS**DERNIÈRE VICTOIRE DES CANADIENS/LAST CANADIENS WIN**

@ Montréal	18/10/14 (3-2)
@ Colorado	01/12/14 (4-3)

DERNIER JEU BLANC DES CANADIENS/LAST CANADIENS SHUTOUT

@ Montréal	05/01/91* (3-0)
@ Colorado	05/01/94*+(4-0)

DERNIER TIR DE PÉNALITÉ/LAST PENALTY SHOT

MTL	29/03/86*	Smith vs Gosselin (Arrêt/Save)
COL	10/01/87*	Goulet vs Roy (But/Goal)

(+Match joué à Phoenix/Game played in Phoenix)

**SÉQUENCE ACTUELLE SANS DÉFAITE
CURRENT UNBEATEN STREAK**

	FICHE/RECORD	DEPUIS/SINCE
Montréal	3-0-0	18/03/14

**PLUS LONGUE SÉQUENCE SANS DÉFAITE À VIE
LONGEST LIFETIME UNBEATEN STREAK**

	NO.	DE/FROM	À/TO
Montréal (2X)	7 (6-0-1)*	18/10/93	18/03/95
Colorado	8 (6-0-2)	29/12/97	06/12/02

MARGE VICTORIEUSE PLUS ÉLEVÉE/LARGEST MARGIN OF VICTORY

MTL	8	22/03/89 @ Mtl (8-0) *
COL	4 (5X)	Dern./Last : 05/03/97 @ Col (7-3)

**MATCHS CONSÉCUTIFS SANS AVOIR ÉTÉ BLANCHIS
CONSECUTIVE GAMES WITHOUT BEING SHUTOUT DERN./LAST**

Montréal	129	29/03/81*
Colorado	31	05/01/94*

10 BUTS OU PLUS, UN MATCH/10 OR MORE GOALS, ONE GAME

	NO.	DERN./LAST
Montréal	0	
Colorado	0	

THE LAST TIME**DERNIÈRE VICTOIRE DE L'AVALANCHE/LAST AVALANCHE WIN**

@ Montréal	15/10/11 (6-5 TB/SO)
@ Colorado	02/11/13 (4-1)

DERNIER JEU BLANC DE L'AVALANCHE/LAST AVALANCHE SHUTOUT

@ Montréal	Aucun/None
@ Colorado	29/03/81* (4-0)

DERNIER BUT EN TIR DE PÉNALITÉ/LAST GOAL ON A PENALTY SHOT

MTL	Aucun/None
COL	10/01/87* Goulet vs Roy

(*Équipe établie à Québec/Team based in Quebec City)



CANADIENS / BLUE JACKETS



2015-2016 CALENDRIER/SCHEDULE

01/12/15	VS	Columbus	19h30
25/01/16	@	Columbus	19h00
26/01/16	VS	Columbus	19h30

2014-2015

3-0-0 (11-5)

DATE	V-D-DP	RÉSULTATS	ASSISTANCE	GARDIENS DE BUT	BUT GAGNANT
DATE	W-L-OTL	RESULTS	ATTENDANCE	GOALTENDERS	WINNING GOAL
14/01/15	V/W	MTL 3 @ CBJ 2	14 964	Price – Bobrovsky	Max Pacioretty
21/02/15	V/W	CBJ 1 @ MTL 3	21 286	McElhinney – Price	Max Pacioretty
26/02/15	V/W	MTL 5 @ CBJ 2	12 357	Price – McElhinney	Max Pacioretty

MONTRÉAL

	PJ GP	B G	P A	PTS	+/-	PUN PIM	T SH
Max Pacioretty	3	5	0	5	4	2	17
Andrei Markov	3	1	4	5	3	2	5
P.K. Subban	3	2	2	4	4	2	5
Brendan Gallagher	3	0	3	3	3	4	11
Jacob De La Rose	2	2	0	2	2	0	5
Tomas Plekanec	3	1	1	2	-2	2	10
David Desharnais	3	0	2	2	2	0	3
Sergei Gonchar	1	0	1	1	0	0	0
Alex Galchenyuk	2	0	1	1	-2	0	2
Nathan Beaulieu	3	0	1	1	-1	0	3
Manny Malhotra	3	0	1	1	1	0	3
Brandon Prust	3	0	1	1	2	0	0
Dale Weise	3	0	0	0	0	2	2
Christian Thomas	1	0	0	0	0	5	0
Jiri Sekac	2	0	0	0	-1	0	0
Devante Smith-Pelly	1	0	0	0	-1	0	2
Jarred Tinordi	2	0	0	0	0	5	1
P.-Alexandre Parenteau	1	0	0	0	0	0	1
Tom Gilbert	3	0	0	0	1	0	3
Michaël Bournival	3	0	0	0	1	0	3
Lars Eller	3	0	0	0	-1	2	4
Alexei Emelin	1	0	0	0	0	0	1
Greg Pateryn	2	0	0	0	-1	2	1

COLUMBUS

	PJ GP	B G	P A	PTS	+/-	PUN PIM	T SH
David Savard	3	0	2	2	-1	2	3
Marko Dano	2	1	1	2	-1	0	5
Artem Anisimov	2	0	2	2	-1	0	4
Nick Foligno	3	1	1	2	1	4	5
James Wisniewski	3	0	1	1	-3	2	4
Cam Atkinson	3	0	1	1	-1	0	4
Ryan Johansen	3	1	0	1	-3	0	8
Kevin Connauton	2	1	0	1	0	2	3
Brandon Dubinsky	3	1	0	1	-1	2	2
Jeremy Morin	1	0	1	1	1	0	1
Cody Goloubeuf	3	0	0	0	1	0	1
Corey Tropp	3	0	0	0	-2	0	2
Jack Johnson	3	0	0	0	-1	2	5
Alexander Wennberg	3	0	0	0	0	0	6
Matt Calvert	3	0	0	0	0	9	10
Fedor Tyutin	3	0	0	0	1	2	3
Jared Boll	3	0	0	0	0	9	0
Jordan Leopold	1	0	0	0	-2	0	4
Sean Collins	1	0	0	0	1	0	0
Mark Letestu	3	0	0	0	-2	0	2
Scott Hartnell	3	0	0	0	-4	2	3

GARDIENS DE BUT/GOALTENDERS

	PJ GP	V W	D L	DP OL	MINS	SH	GA	MOY GAA	%AR SV%	BL SO
Price	3	3	0	0	180	75	5	1.67	.933	0

GARDIENS DE BUT/GOALTENDERS

	PJ GP	V W	D L	DP OL	MINS	SH	GA	MOY GAA	%AR SV%	BL SO
Bobrovsky	1	0	1	0	59	31	3	3.05	.903	0
McElhinney	2	0	2	0	117	49	6	3.08	.878	0

AVANTAGE NUMÉRIQUE/POWERPLAY 4/12 - 33.3%
DESAVANTAGE NUMÉRIQUE/PENALTY KILLING 6/7 - 85.7%

AVANTAGE NUMÉRIQUE/POWERPLAY 1/7 - 14.3%
DESAVANTAGE NUMÉRIQUE/PENALTY KILLING 8/12 - 66.7%

BUTS PAR PÉRIODE/GOALS BY PERIOD

	1	2	3	P/OT	T
Montréal	5	0	6	0	11
Columbus	3	0	2	0	5

TIRS PAR PÉRIODE/SHOTS BY PERIOD

	1	2	3	P/OT	T
Montréal	38	20	24	0	82
Columbus	26	30	19	0	75

**A VIE/ALL-TIME**

	PJ	V	D	N	DP	BP	BC	PTS
	GP	W	L	T	OTL	GF	GA	PTS
À DOM./HOME	10	4	3	1	2	23	22	11
À L'ÉTR./AWAY	7	5	1	0	1	20	16	11
CUMULATIF/OVERALL	17	9	4	1	3	43	38	22

**SÉQUENCE VICTORIEUSE ACTUELLE
CURRENT WINNING STREAK**

	FICHE/RECORD	BP/GF-BC/GA
Montréal	3-0-0	11-5

**PLUS LONGUE SÉQUENCE VICTORIEUSE À VIE
LONGEST LIFETIME WINNING STREAK**

	NO.	DE/FROM	À/TO
Montréal	3	14/01/15	26/02/15
Columbus (2X)	2	02/11/10	06/12/11

PLUS DE BUTS, UN MATCH/MOST GOALS, ONE GAME

MTL	5 (3X)	Dern./Last: 26/02/15 @ CBJ (5-2)
CBJ	4	07/11/08 @ CBJ (4-3 TB/SO)

**BLANCHISSAGES À VIE
LIFETIME SHUTOUTS**

Montréal	0	
Columbus	3	3-0-0

TIRS DE PÉNALITÉ À VIE/LIFETIME PENALTY SHOTS

	TENT./ATT.	BUTS/GOALS
Montréal	1	0
Columbus	0	0

EN PROLONGATION/IN OVERTIME

	PJ	V	D	N	DP	BP	BC	PTS
	GP	W	L	T	OTL	GF	GA	PTS
À DOM./HOME	3	0	0	1	2	4	6	3
À L'ÉTR./AWAY	2	1	0	0	1	6	6	3
CUMULATIF/OVERALL	5	1	0	1	3	10	12	6

DERNIÈRE VICTOIRE DES CANADIENS EN PROLONGATION/LAST CANADIENS OVERTIME WIN

15/11/13 (3-2) Desharnais TB/SO

DERNIÈRE VICTOIRE DES BLUE JACKETS EN PROLONGATION/LAST BLUE JACKETS OVERTIME WIN

06/12/11 (3-2) Nash TB/SO

LA DERNIÈRE FOIS**DERNIÈRE VICTOIRE DES CANADIENS/LAST CANADIENS WIN**

@ Montréal 21/02/15 (3-1)
 @ Columbus 26/02/15 (5-2)

DERNIER JEU BLANC DES CANADIENS/LAST CANADIENS SHUTOUT

@ Montréal Aucun/None
 @ Columbus Aucun/None

DERNIER TIR DE PÉNALITÉ/LAST PENALTY SHOT

MTL 20/03/14 Eller vs Bobrovsky (Arrêt/Save)
 CBJ Aucun/None

**SÉQUENCE ACTUELLE SANS DÉFAITE
CURRENT UNBEATEN STREAK**

	FICHE/RECORD	DEPUIS/SINCE
Montréal	3-0-0	14/01/15

**PLUS LONGUE SÉQUENCE SANS DÉFAITE À VIE
LONGEST LIFETIME UNBEATEN STREAK**

	NO.	DE/FROM	À/TO
Montréal	5 (3-0-1-1)	12/10/01	18/02/07
Columbus (4X)	2 (1-0-1)	15/11/13	20/03/14

MARGE VICTORIEUSE PLUS ÉLEVÉE/LARGEST MARGIN OF VICTORY

MTL	3 (2X)	Dern./Last: 26/02/15 @ CBJ (5-2)
CBJ	3 (2X)	Dern./Last: 02/11/10 @ CBJ (3-0)

**MATCHS CONSÉCUTIFS SANS AVOIR ÉTÉ BLANCHIS
CONSECUTIVE GAMES WITHOUT BEING SHUTOUT DERN./LAST**

Montréal	7	02/11/10
Columbus	17	Aucun/None

10 BUTS OU PLUS, UN MATCH/10 OR MORE GOALS, ONE GAME

	NO.	DERN./LAST
Montréal	0	
Columbus	0	

THE LAST TIME**DERNIÈRE VICTOIRE DES BLUE JACKETS/LAST BLUE JACKETS WIN**

@ Montréal 20/03/14 (3-2)
 @ Columbus 02/11/10 (3-0)

DERNIER JEU BLANC DES BLUE JACKETS/LAST BLUE JACKETS SHUTOUT

@ Montréal 23/02/09 (3-0)
 @ Columbus 02/11/10 (3-0)

DERNIER BUT EN TIR DE PÉNALITÉ/LAST GOAL ON A PENALTY SHOT

MTL Aucun/None
 CBJ Aucun/None



2015-2016 CALENDRIER/SCHEDULE

19/12/15	@	Dallas	18h00
08/03/16	VS	Dallas	19h30

2014-2015

1-1-0

(4-6)

DATE	V-D-DP	RÉSULTATS	ASSISTANCE	GARDIENS DE BUT	BUT GAGNANT
DATE	W-L-OTL	RESULTS	ATTENDANCE	GOALTENDERS	WINNING GOAL
06/12/14	D/L	MTL 1 @ DAL 4	16 098	Price – Lehtonen	Tyler Seguin
27/01/15	V/W	DAL 2 @ MTL 3	21 286	Lehtonen – Price	Brendan Gallagher

MONTREAL

	PJ	B	P	PTS	+/-	PUN	T
	GP	G	A	PTS	+/-	PIM	SH
Brandon Prust	2	0	1	1	1	4	1
Alex Galchenyuk	2	1	0	1	1	0	3
Sven Andrighetto	1	1	0	1	1	0	1
P.K. Subban	2	0	1	1	-2	2	4
Jiri Sekac	2	0	1	1	1	2	2
Alexei Melin	2	1	0	1	2	19	1
Tomas Plekanec	2	0	1	1	0	4	3
Brendan Gallagher	2	1	0	1	0	0	5
Sergei Gonchar	2	0	1	1	0	0	6
Andrei Markov	2	0	1	1	-3	0	4
Nathan Beaulieu	1	0	1	1	0	0	0
Tom Gilbert	2	0	1	1	3	0	1
Max Pacioretty	2	0	0	0	-1	2	5
Dale Weise	2	0	0	0	0	2	1
P.-Alexandre Parenteau	1	0	0	0	-1	0	0
Eric Tangradi	1	0	0	0	0	0	0
Michaël Bournival	1	0	0	0	-1	0	1
David Desharnais	2	0	0	0	-1	0	3
Manny Malhotra	2	0	0	0	-1	0	2
Lars Eller	1	0	0	0	1	0	0
Mike Weaver	1	0	0	0	0	0	0
Christian Thomas	1	0	0	0	0	0	0

DALLAS

	PJ	B	P	PTS	+/-	PUN	T
	GP	G	A	PTS	+/-	PIM	SH
Jamie Benn	2	1	3	4	2	0	6
Tyler Seguin	2	2	2	4	3	0	6
Jason Spezza	2	0	1	1	-1	0	5
Patrick Eaves	1	1	0	1	1	0	6
Ryan Garbutt	2	1	0	1	0	4	10
Trevor Daley	2	0	1	1	1	0	6
Cody Eakin	2	1	0	1	-1	0	1
Alex Goligoski	2	0	1	1	0	4	4
Antoine Roussel	2	0	0	0	0	0	2
Vernon Fiddler	2	0	0	0	0	2	5
Travis Moen	2	0	0	0	0	0	2
Jason Demers	2	0	0	0	0	0	2
Jamie Oleksiak	1	0	0	0	-1	0	0
John Klingberg	2	0	0	0	0	0	4
David Schlemko	1	0	0	0	0	0	2
Curtis McKenzie	1	0	0	0	-1	0	2
Colton Sceviour	2	0	0	0	0	0	4
Ales Hensky	1	0	0	0	-1	0	1
Shawn Horcoff	2	0	0	0	-1	2	2
Jordie Benn	2	0	0	0	0	0	1
Erik Cole	1	0	0	0	-1	2	0

GARDIENS DE BUT/GOALTENDERS

	PJ	V	D	DP	MINS	T	BA	MOY	%AR	BL
	GP	W	L	OL	MINS	SH	GA	GAA	SV%	SO
Price	2	1	1	0	118	70	5	2.54	.929	0

GARDIENS DE BUT/GOALTENDERS

	PJ	V	D	DP	MINS	T	BA	MOY	%AR	BL
	GP	W	L	OL	MINS	SH	GA	GAA	SV%	SO
Lehtonen	2	1	0	0	118	43	4	2.03	.907	0

AVANTAGE NUMERIQUE/POWERPLAY	1/7 - 14.3%
DESAVANTAGE NUMERIQUE/PENALTY KILLING	8/11 - 72.7%

AVANTAGE NUMERIQUE/POWERPLAY	3/11 - 27.3%
DESAVANTAGE NUMERIQUE/PENALTY KILLING	6/7 - 85.7%

BUTS PAR PÉRIODE/GOALS BY PERIOD

	1	2	3	P/OT	T
Montréal	2	1	1	0	4
Dallas	2	3	1	0	6

TIRES PAR PÉRIODE/SHOTS BY PERIOD

	1	2	3	P/OT	T
Montréal	14	16	13	0	43
Dallas	27	28	16	0	71

**À VIE/ALL-TIME**

	PJ	V	D	N	DP	BP	BC	PTS
	GP	W	L	T	OTL	GF	GA	PTS
À DOM./HOME	63	41	13	9	0	264	155	91
À L'ÉTR./AWAY	64	32	20	12	0	216	171	76
CUMULATIF/OVERALL	127	73	33	21	0	480	326	167

**SÉQUENCE VICTORIEUSE ACTUELLE
CURRENT WINNING STREAK**

	FICHE/RECORD	BP/GF-BC/GA
Montréal	1-0-0	3-2

**PLUS LONGUE SÉQUENCE VICTORIEUSE À VIE
LONGEST LIFETIME WINNING STREAK**

	NO.	DE/FROM	À/TO
Montréal	10*	04/11/74	19/11/76
Dallas (7X)	2	21/12/10	21/02/12

PLUS DE BUTS, UN MATCH/MOST GOALS, ONE GAME

MTL	9	18/11/74 @ Mtl (9-4)*
DAL	7	12/03/84 @ Min (7-6 P/OT)*

**BLANCHISSAGES À VIE
LIFETIME SHUTOUTS**

Montréal	8	8-0-0
Dallas	2	2-0-0

TIRS DE PÉNALITÉ À VIE/LIFETIME PENALTY SHOTS

	TENT./ATT.	BUTS/GOALS
Montréal	0	0
Dallas	5*	2

EN PROLONGATION/IN OVERTIME

	PJ	V	D	N	DP	BP	BC	PTS
	GP	W	L	T	OTL	GF	GA	PTS
À DOM./HOME	5	0	1	4	0	11	12	4
À L'ÉTR./AWAY	7	1	1	5	0	21	21	7
CUMULATIF/OVERALL	12	1	2	9	0	32	33	11

DERNIÈRE VICTOIRE DES CANADIENS EN PROLONGATION/LAST CANADIENS OVERTIME WIN

20/10/83 (5-4)* Wickenheiser 1:35

DERNIÈRE VICTOIRE DES STARS EN PROLONGATION/LAST STARS OVERTIME WIN

10/02/86 (4-3)* Giles 2:03

LA DERNIÈRE FOIS**DERNIÈRE VICTOIRE DES CANADIENS/LAST CANADIENS WIN**

@ Montréal	27/01/15 (3-2)
@ Dallas	02/01/14 (6-4)

DERNIER JEU BLANC DES CANADIENS/LAST CANADIENS SHUTOUT

@ Montréal	17/02/92* (8-0)
@ Dallas	19/11/75* (6-0)

DERNIER TIR DE PÉNALITÉ/LAST PENALTY SHOT

MTL	Aucun/None
DAL	02/01/14 Nichushkin vs Price (But/Goal)

(*Équipe établie au Minnesota/Team based in Minnesota)

**SÉQUENCE ACTUELLE SANS DÉFAITE
CURRENT UNBEATEN STREAK**

	FICHE/RECORD	DEPUIS/SINCE
Montréal	1-0-0	27/01/15

**PLUS LONGUE SÉQUENCE SANS DÉFAITE À VIE
LONGEST LIFETIME UNBEATEN STREAK**

	NO.	DE/FROM	À/TO
Montréal	13 (12-0-1)*	04/11/74	12/10/77
Dallas	8 (5-0-3)	11/12/98	31/12/03

MARGE VICTORIEUSE PLUS ÉLEVÉE/LARGEST MARGIN OF VICTORY

MTL	8	17/02/92 @ Mtl (8-0)*
DAL	4	04/12/02 @ Dal (5-1)

**MATCHS CONSÉCUTIFS SANS AVOIR ÉTÉ BLANCHIS
CONSECUTIVE GAMES WITHOUT BEING SHUTOUT DERN./LAST**

Montréal	4	21/02/12
Dallas	28	17/02/92*

10 BUTS OU PLUS, UN MATCH/10 OR MORE GOALS, ONE GAME

	NO.	DERN./LAST
Montréal	0	
Dallas	0	

THE LAST TIME**DERNIÈRE VICTOIRE DES STARS/LAST STARS WIN**

@ Montréal	21/02/12 (3-0)
@ Dallas	06/12/14 (4-1)

DERNIER JEU BLANC DES STARS/LAST STARS SHUTOUT

@ Montréal	21/02/12 (3-0)
@ Dallas	11/11/00 (2-0)

DERNIER BUT EN TIR DE PÉNALITÉ/LAST GOAL ON A PENALTY SHOT

MTL	Aucun/None
DAL	02/01/14 Nichushkin vs Price



CANADIENS/RED WINGS



2015-2016 CALENDRIER/SCHEDULE

17/10/15	VS	Detroit	19h00	24/03/16	@	Detroit	19h30
10/12/15	@	Detroit	19h30	29/03/16	VS	Detroit	19h30

2014-2015

4-0-0 (12-5)

DATE	V-D-DP	RÉSULTATS	ASSISTANCE	GARDIENS DE BUT	BUT GAGNANT
DATE	W-L-OTL	RESULTS	ATTENDANCE	GOALTENDERS	WINNING GOAL
21/10/14	VP/OTW	DET 1 @ MTL 2	21 287	Howard – Price	David Desharnais
16/11/14	V/W	MTL 4 @ DET 1	20 027	Tokarski – Howard	P.K. Subban
16/02/15	V/W	MTL 2 @ DET 0	20 027	Price – Howard	Tomas Plekanec
09/04/15	VP/OTW	DET 3 @ MTL 4	21 287	Howard – Price	Lars Eller

MONTREAL

	PJ	B	P	PTS	+/-	PUN	T
	GP	G	A	PTS	+/-	PIM	SH
Tomas Plekanec	4	3	3	6	3	0	12
P.K. Subban	4	1	5	6	3	0	12
Max Pacioretty	3	1	3	4	3	4	6
Andrei Markov	4	1	2	3	3	4	8
Alex Galchenyuk	4	1	1	2	1	0	7
Brendan Gallagher	4	1	1	2	0	4	12
David Desharnais	4	1	1	2	1	6	7
Brandon Prust	4	1	1	2	3	4	3
Jeff Petry	1	1	1	2	0	0	2
Lars Eller	4	1	0	1	1	2	6
Alexei Emelin	4	0	1	1	1	4	3
Torrey Mitchell	1	0	1	1	1	0	0
Dale Weise	4	0	1	1	2	2	3
Nathan Beaulieu	3	0	1	1	2	2	2
Christian Thomas	1	0	0	0	0	0	1
Jiri Sekac	1	0	0	0	0	0	1
Michaël Bournival	1	0	0	0	0	0	0
Brian Flynn	1	0	0	0	0	0	2
Jarred Tinordi	1	0	0	0	0	0	1
Manny Malhotra	3	0	0	0	1	0	4
Devante Smith-Pelly	1	0	0	0	0	2	2
Tom Gilbert	3	0	0	0	4	2	2
Travis Moen	1	0	0	0	0	0	0
Greg Pateryn	1	0	0	0	0	0	1
Mike Weaver	3	0	0	0	1	0	1
P.-Alexandre Parenteau	3	0	0	0	1	0	7
Rene Bourque	1	0	0	0	0	0	2
Sergei Gonchar	1	0	0	0	1	4	1
Jacob De La Rose	2	0	0	0	0	0	2

DETROIT

	PJ	B	P	PTS	+/-	PUN	T
	GP	G	A	PTS	+/-	PIM	SH
Pavel Datsyuk	4	1	2	3	-2	0	7
Henrik Zetterberg	4	1	2	3	-2	0	14
Tomas Tatar	4	1	1	2	-4	0	9
Danny DeKeyser	4	0	2	2	-2	6	7
Riley Sheahan	4	1	0	1	-2	2	12
Darren Helm	4	1	0	1	-1	0	5
Niklas Kronwall	4	0	1	1	-4	0	6
Tomas Jurco	3	0	0	0	-2	0	5
Gustav Nyquist	4	0	0	0	-5	2	7
Marek Zidlicky	1	0	0	0	-1	0	0
Jakub Kindl	1	0	0	0	1	0	1
Stephen Weiss	2	0	0	0	-1	0	1
Brian Lashoff	1	0	0	0	0	0	0
Landon Ferraro	1	0	0	0	0	0	2
Andrej Nestrasil	1	0	0	0	0	0	2
Luke Glendening	4	0	0	0	-1	2	1
Teemu Pulkkinen	1	0	0	0	0	0	2
Justin Abdelkader	3	0	0	0	1	4	4
Alexey Marchenko	1	0	0	0	0	0	0
Joakim Andersson	4	0	0	0	0	2	3
Brendan Smith	4	0	0	0	1	0	1
Drew Miller	4	0	0	0	-1	2	7
Jonathan Ericsson	4	0	0	0	-4	0	2
Johan Franzen	1	0	0	0	-1	0	1
Kyle Quincey	4	0	0	0	-4	6	10

GARDIENS DE BUT/GOALTENDERS

	PJ	V	D	DP	MINS	T	BA	MOY	%AR	BL
	GP	W	L	OL	MINS	SH	GA	GAA	SV%	SO
Price	3	3	0	0	182	80	4	1.32	.950	1
Tokarski	1	1	0	0	60	29	1	1.00	.966	0

AVANTAGE NUMERIQUE/POWERPLAY 1/10 - 10%
 DESAVANTAGE NUMERIQUE/PENALTY KILLING 15/16 - 93.8%

BUTS PAR PÉRIODE/GOALS BY PERIOD

	1	2	3	P/OT	T
Montréal	1	3	6	2	12
Detroit	1	2	2	0	5

GARDIENS DE BUT/GOALTENDERS

	PJ	V	D	DP	MINS	T	BA	MOY	%AR	BL
	GP	W	L	OL	MINS	SH	GA	GAA	SV%	SO
Howard	4	0	2	2	236	109	11	2.79	.899	0

AVANTAGE NUMERIQUE/POWERPLAY 1/16 - 6.2%
 DESAVANTAGE NUMERIQUE/PENALTY KILLING 9/10 - 90%

TIRS PAR PÉRIODE/SHOTS BY PERIOD

	1	2	3	P/OT	T
Montréal	32	42	32	4	110
Detroit	32	38	39	0	109

**À VIE/ALL-TIME**

	PJ	V	D	N	DP	BP	BC	PTS
	GP	W	L	T	OTL	GF	GA	PTS
À DOM./HOME	289	176	68	43	2	1016	654	397
À L'ÉTR./AWAY	287	101	132	53	1	734	821	256
CUMULATIF/OVERALL	576	277	200	96	3	1750	1475	653

**SÉQUENCE VICTORIEUSE ACTUELLE
CURRENT WINNING STREAK**

	FICHE/RECORD	BP/GF-BC/GA
Montréal	6-0-0	22-12

**PLUS LONGUE SÉQUENCE VICTORIEUSE À VIE
LONGEST LIFETIME WINNING STREAK**

	NO.	DE/FROM	À/TO
Montréal	7	25/02/43	02/01/44
Detroit (2X)	5	26/12/48	06/02/49

PLUS DE BUTS, UN MATCH/MOST GOALS, ONE GAME

MTL	10	07/03/59 @ Mtl (10-2); 30/11/85 @ Mtl (10-1)
DET	11	02/12/95 @ Mtl (11-1)

**BLANCHISSAGES À VIE
LIFETIME SHUTOUTS**

Montréal	52	48-0-4
Detroit	48	44-0-4

TIRS DE PÉNALTÉ À VIE/LIFETIME PENALTY SHOTS

	TENT./ATT.	BUTS/GOALS
Montréal	5	2
Detroit	1	1

EN PROLONGATION/IN OVERTIME

	PJ	V	D	N	DP	BP	BC	PTS
	GP	W	L	T	OTL	GF	GA	PTS
À DOM./HOME	13	5	0	6	2	33	29	18
À L'ÉTR./AWAY	14	2	1	10	1	33	33	15
CUMULATIF/OVERALL	27	7	1	16	3	66	62	33

DERNIÈRE VICTOIRE DES CANADIENS EN PROLONGATION/LAST CANADIENS OVERTIME WIN

09/04/15 (4-3) Eller 1:21

DERNIÈRE VICTOIRE DES RED WINGS EN PROLONGATION/LAST RED WINGS OVERTIME WIN

26/02/14 (2-1) Nyquist 4:32

LA DERNIÈRE FOIS**DERNIÈRE VICTOIRE DES CANADIENS/LAST CANADIENS WIN**

@ Montréal 09/04/15 (4-3 (P/OT))
 @ Detroit 16/02/15 (2-0)

DERNIER JEU BLANC DES CANADIENS/LAST CANADIENS SHUTOUT

@ Montréal 11/01/00 (3-0)
 @ Detroit 16/02/15 (2-0)

DERNIER TIR DE PÉNALTÉ/LAST PENALTY SHOT

MTL 19/02/90 Courtnall vs Cheveldae (but/goal)
 DET 10/10/91 Miller vs Roy (but/goal)

**SÉQUENCE ACTUELLE SANS DÉFAITE
CURRENT UNBEATEN STREAK**

	FICHE/RECORD	DEPUIS/SINCE
Montréal	5-0-1	26/02/14

**PLUS LONGUE SÉQUENCE SANS DÉFAITE À VIE
LONGEST LIFETIME UNBEATEN STREAK**

	NO.	DE/FROM	À/TO
Montréal	23 (18-0-5)	26/10/74	08/04/78
Detroit	10 (7-0-3)	04/01/48	31/10/48

MARGE VICTORIEUSE PLUS ÉLEVÉE/LARGEST MARGIN OF VICTORY

MTL 9 25/10/52 @ Mtl (9-0); 30/11/85 @ Mtl (10-1)
 DET 10 04/01/42 @ Det (10-0); 02/12/95 @ Mtl (11-1)

**MATCHS CONSÉCUTIFS SANS AVOIR ÉTÉ BLANCHIS
CONSECUTIVE GAMES WITHOUT BEING SHUTOUT DERN./LAST**

Montréal	13	15/01/07
Detroit	1	16/02/15

10 BUTS OU PLUS, UN MATCH/10 OR MORE GOALS, ONE GAME

	NO.	DERN./LAST
Montréal	2	30/01/85 - 10-1 @ Mtl
Detroit	2	02/12/95 - 11-1 @ Mtl

THE LAST TIME**DERNIÈRE VICTOIRE DES RED WINGS/LAST RED WINGS WIN**

@ Montréal 26/02/14 (2-1 P/OT)
 @ Detroit 24/01/14 (4-1)

DERNIER JEU BLANC DES RED WINGS/LAST RED WINGS SHUTOUT

@ Montréal 24/10/98 (3-0)
 @ Detroit 15/01/07 (2-0)

DERNIER BUT EN TIR DE PÉNALTÉ/LAST GOAL ON A PENALTY SHOT

MTL 19/02/90 Courtnall vs Cheveldae
 DET 10/10/91 Miller vs Roy



2015-2016 CALENDRIER/SCHEDULE

29/10/15	@	Edmonton	21h00
06/02/16	VS	Edmonton	14h00

2014-2015

DATE	V-D-DP	RÉSULTATS	ASSISTANCE	GARDIENS DE BUT	BUT GAGNANT
DATE	W-L-OTL	RESULTS	ATTENDANCE	GOALTENDERS	WINNING GOAL
27/10/14	D/L	MTL 0 @ EDM 3	16 839	Tokarski – Fasth	Anton Lander
12/02/15	DP/OTL	EDM 4 @ MTL 3	21 286	Scrivens – Tokarski	Benoit Pouliot

MONTREAL

	PJ	B	P	PTS	+/-	PUN	T
	GP	G	A	PTS	+/-	PIM	SH
P.K. Subban	2	0	2	2	-3	4	2
Andrei Markov	2	0	1	1	-2	2	2
Alex Galchenyuk	2	1	0	1	-2	0	7
Max Pacioretty	2	1	0	1	-2	0	8
Jacob De La Rose	1	0	1	1	0	0	0
Christian Thomas	1	1	0	1	1	0	2
Tomas Plekanec	2	0	1	1	-3	4	6
Tom Gilbert	2	0	0	0	-3	0	4
Manny Malhotra	1	0	0	0	0	0	1
Jiri Sekac	1	0	0	0	-1	0	0
Brandon Prust	2	0	0	0	-3	2	1
Sergei Gonchar	1	0	0	0	1	0	1
David Desharnais	2	0	0	0	0	4	2
Mike Weaver	1	0	0	0	-1	0	0
Travis Moen	1	0	0	0	0	0	1
Alexei Emelin	2	0	0	0	0	2	2
Nathan Beaulieu	2	0	0	0	0	0	3
Lars Eller	2	0	0	0	-2	0	2
Rene Bourque	1	0	0	0	0	0	1
Brendan Gallagher	2	0	0	0	1	0	7
P.-Alexandre Parenteau	1	0	0	0	-2	0	1
Dale Weise	2	0	0	0	-1	0	1
Michaël Bournival	1	0	0	0	1	0	1

EDMONTON

	PJ	B	P	PTS	+/-	PUN	T
	GP	G	A	PTS	+/-	PIM	SH
Ryan Nugent-Hopkins	2	2	1	3	2	2	7
Oscar Klefbom	1	0	2	2	-1	0	3
Benoit Pouliot	1	1	1	2	2	0	1
Nail Yakupov	2	1	1	2	1	0	6
Jeff Petry	2	0	1	1	4	2	4
Anton Lander	1	1	0	1	0	0	2
Jesse Joensuu	1	0	1	1	1	2	0
Jordan Eberle	2	0	1	1	1	2	4
Andrew Ference	2	0	1	1	4	0	0
Mark Arcobello	1	0	1	1	2	0	1
Taylor Hall	1	1	0	1	1	0	3
Matt Hendricks	2	1	0	1	1	0	4
Mark Fayne	2	0	1	1	2	2	2
Teddy Purcell	2	0	1	1	0	0	5
Iiro Pakarinen	1	0	0	0	-1	0	1
Boyd Gordon	2	0	0	0	1	0	1
Luke Gazdic	1	0	0	0	0	0	3
Justin Schultz	2	0	0	0	-2	0	1
Martin Marincin	2	0	0	0	1	4	3
David Perron	1	0	0	0	1	0	2
Leon Draisaitl	1	0	0	0	0	0	0
Derek Roy	1	0	0	0	0	0	2
Brad Hunt	1	0	0	0	0	0	0
Rob Klunkhammer	1	0	0	0	1	0	2
Ryan Hamilton	1	0	0	0	0	0	0

GARDIENS DE BUT/GOALTENDERS

	PJ	V	D	DP	MINS	T	BA	MOY	%AR	BL
	GP	W	L	OL	MINS	SH	GA	GAA	SV%	SO
Tokarski	2	0	1	1	121	56	6	2.98	.893	0

GARDIENS DE BUT/GOALTENDERS

	PJ	V	D	DP	MINS	T	BA	MOY	%AR	BL
	GP	W	L	OL	MINS	SH	GA	GAA	SV%	SO
Scrivens	1	1	0	0	60	29	0	0.00	1.000	1
Fasth	1	1	0	0	61	26	3	2.96	.885	0

AVANTAGE NUMERIQUE/POWERPLAY 0/7 - 0%
DESAVANTAGE NUMERIQUE/PENALTY KILLING 9/9 - 100%

AVANTAGE NUMERIQUE/POWERPLAY 0/9 - 0%
DESAVANTAGE NUMERIQUE/PENALTY KILLING 7/7 - 100%

BUTS PAR PÉRIODE/GOALS BY PERIOD

	1	2	3	P/OT	T
Montréal	1	1	1	0	3
Edmonton	1	3	2	1	7

TIRES PAR PÉRIODE/SHOTS BY PERIOD

	1	2	3	P/OT	T
Montréal	19	18	17	1	55
Edmonton	18	14	22	3	57

**À VIE/ALL-TIME**

	PJ	V	D	N	DP	BP	BC	PTS
	GP	W	L	T	OTL	GF	GA	PTS
À DOM./HOME	37	19	11	4	3	127	119	45
À L'ÉTR./AWAY	42	19	21	0	2	130	143	40
CUMULATIF/OVERALL	79	38	32	4	5	257	262	85

**SÉQUENCE VICTORIEUSE ACTUELLE
CURRENT WINNING STREAK**

	FICHE/RECORD	BP/GF-BC/GA
Edmonton	3-0-0	11-6

**PLUS LONGUE SÉQUENCE VICTORIEUSE À VIE
LONGEST LIFETIME WINNING STREAK**

	NO.	DE/FROM	À/TO
Montréal	5	28/10/87	31/12/88
Edmonton	6	20/11/85	07/03/87

PLUS DE BUTS, UN MATCH/MOST GOALS, ONE GAME

MTL	7	15/03/80 @ Edm (7-3);	26/11/88 @ Mtl (7-5)
EDM	9	28/01/81 @ Edm (9-1)	

**BLANCHISSAGES À VIE
LIFETIME SHUTOUTS**

Montréal	4	4-0-0
Edmonton	2	2-0-0

TIRS DE PÉNALITÉ À VIE/LIFETIME PENALTY SHOTS

	TENT./ATT.	BUTS/GOALS
Montréal	0	0
Edmonton	0	0

EN PROLONGATION/IN OVERTIME

	PJ	V	D	N	DP	BP	BC	PTS
	GP	W	L	T	OTL	GF	GA	PTS
À DOM./HOME	10	3	2	2	3	36	38	11
À L'ÉTR./AWAY	2	0	0	0	2	6	8	2
CUMULATIF/OVERALL	12	3	2	2	5	42	46	13

DERNIÈRE VICTOIRE DES CANADIENS EN PROLONGATION/LAST CANADIENS OVERTIME WIN

11/03/10 (5-4) A. Kostitsyn TB/SO

DERNIÈRE VICTOIRE DES OILERS EN PROLONGATION/LAST OILERS OVERTIME WIN

12/02/15 (4-3) Lander 1:47

LA DERNIÈRE FOIS**DERNIÈRE VICTOIRE DES CANADIENS/LAST CANADIENS WIN**

@ Montréal 11/03/10 (5-4 TB/SO)
 @ Edmonton 10/10/13 (4-1)

DERNIER JEU BLANC DES CANADIENS/LAST CANADIENS SHUTOUT

@ Montréal 18/11/91 (1-0)
 @ Edmonton 24/03/99 (2-0)

DERNIER TIR DE PÉNALITÉ/LAST PENALTY SHOT

MTL Aucun/None
 EDM Aucun/None

**SÉQUENCE ACTUELLE SANS DÉFAITE
CURRENT UNBEATEN STREAK**

	FICHE/RECORD	DEPUIS/SINCE
Edmonton	3-0-0	22/10/13

**PLUS LONGUE SÉQUENCE SANS DÉFAITE À VIE
LONGEST LIFETIME UNBEATEN STREAK**

	NO.	DE/FROM	À/TO
Montréal	5 (5-0-0)	28/10/87	31/12/88
Edmonton	9 (5-0-4)	15/12/05	08/11/11

MARGE VICTORIEUSE PLUS ÉLEVÉE/LARGEST MARGIN OF VICTORY

MTL	5	12/01/81 @ Mtl (5-0)
EDM	8	28/01/81 @ Edm (9-1)

**MATCHS CONSÉCUTIFS SANS AVOIR ÉTÉ BLANCHIS
CONSECUTIVE GAMES WITHOUT BEING SHUTOUT DERN./LAST**

Montréal	1	12/02/15
Edmonton	23	24/03/99

10 BUTS OU PLUS, UN MATCH/10 OR MORE GOALS, ONE GAME

	NO.	DERN./LAST
Montréal	0	
Edmonton	0	

THE LAST TIME**DERNIÈRE VICTOIRE DES OILERS/LAST OILERS WIN**

@ Montréal 12/02/15 (4-3 P/OT)
 @ Edmonton 27/10/14 (3-0)

DERNIER JEU BLANC DES OILERS/LAST OILERS SHUTOUT

@ Montréal Aucun/None
 @ Edmonton 27/10/14 (3-0)

DERNIER BUT EN TIR DE PÉNALITÉ/LAST GOAL ON A PENALTY SHOT

MTL Aucun/None
 EDM Aucun/None



CANADIENS/PANTHERS



2015-2016 CALENDRIER/SCHEDULE

29/12/15	@ Florida	19h30	02/04/16	@ Florida	19h00
15/03/16	VS Florida	19h30	05/04/16	VS Florida	19h30

2014-2015

DATE	V-D-DP	RÉSULTATS	4-0-1	(14-9)	BUT GAGNANT
DATE	W-L-OTL	RESULTS	ATTENDANCE	GOALTENDERS	WINNING GOAL
30/12/14	VTB/SOW	MTL 2 @ FLA 1	19 614	Tokarski – Luongo	Pierre-Alexandre Parenteau
19/02/15	DTB/SOL	FLA 3 @ MTL 2	21 286	Luongo – Price	Dave Bolland
17/03/15	V/W	MTL 3 @ FLA 2	18 245	Tokarski – Ellis	P.K. Subban
28/03/15	VP/OTW	FLA 2 @ MTL 3	21 287	Luongo – Price	Max Pacioretty
05/04/15	V/W	MTL 4 @ FLA 1	14 112	Price – Ellis	Brendan Gallagher

MONTREAL

	PJ	B	P	PTS	+/-	PUN	T
	GP	G	A	PTS	+/-	PIM	SH
Brendan Gallagher	5	4	0	4	3	4	20
Tomas Plekanec	5	1	3	4	-2	0	15
P.K. Subban	5	1	3	4	1	0	17
Lars Eller	5	1	2	3	1	0	7
Brandon Prust	5	0	2	2	0	0	3
Jeff Petry	3	0	2	2	1	4	1
Nathan Beaulieu	4	0	2	2	3	4	8
P.-Alexandre Parenteau	4	1	1	2	3	2	7
Alex Galchenyuk	4	1	1	2	1	2	11
Andrei Markov	5	0	2	2	0	0	3
David Desharnais	5	0	2	2	2	2	5
Max Pacioretty	5	1	1	2	2	0	11
Jacob De La Rose	4	1	1	2	1	0	7
Alexei Emelin	4	1	0	1	2	2	4
Dale Weise	5	0	1	1	-2	2	4
Devante Smith-Pelly	2	1	0	1	2	4	1
Brian Flynn	1	0	0	0	1	0	0
Tom Gilbert	4	0	0	0	0	0	7
Jarred Tinordi	1	0	0	0	0	7	0
Christian Thomas	1	0	0	0	0	0	3
Manny Malhotra	2	0	0	0	1	2	1
Torrey Mitchell	2	0	0	0	-1	0	3
Michaël Bournival	2	0	0	0	-1	0	2
Jiri Sekac	2	0	0	0	0	0	5
Sergei Gonchar	1	0	0	0	1	0	3
Greg Pateryn	3	0	0	0	0	0	1
Sven Andrighetto	1	0	0	0	0	0	2

FLORIDA

	PJ	B	P	PTS	+/-	PUN	T
	GP	G	A	PTS	+/-	PIM	SH
Jonathan Huberdeau	5	0	6	6	0	2	12
Aleksander Barkov	5	3	1	4	-1	2	8
Tomas Fleischmann	2	1	1	2	3	0	3
Aaron Ekblad	5	1	1	2	2	0	6
Nick Bjugstad	3	1	1	2	0	0	13
Brandon Pirri	3	1	0	1	-1	2	11
Steven Kampfer	3	1	0	1	-2	0	4
Scottie Upshall	4	0	1	1	0	0	4
Brad Boyes	4	0	1	1	0	0	5
Dmitry Kulikov	4	0	1	1	-2	2	8
Jaromir Jagr	3	0	1	1	0	6	10
Dylan Olsen	1	0	0	0	0	2	2
Erik Gudbranson	5	0	0	0	-2	6	10
Willie Mitchell	4	0	0	0	-2	2	7
Vincent Trocheck	4	0	0	0	-3	2	7
Jussi Jokinen	5	0	0	0	-2	2	11
Shawn Thornton	2	0	0	0	-2	0	4
Dave Bolland	5	0	0	0	0	4	4
Tomas Kopecky	3	0	0	0	-2	0	1
Brian Campbell	5	0	0	0	-1	2	7
Alex Petrovic	3	0	0	0	-2	5	2
Sean Bergenheim	1	0	0	0	0	0	1
Derek MacKenzie	5	0	0	0	-3	4	0
Jimmy Hayes	5	0	0	0	-1	2	9
Shane O'Brien	1	0	0	0	1	0	0

GARDIENS DE BUT/GOALTENDERS

	PJ	V	D	DP	MINS	T	BA	MOY	%AR	BL
	GP	W	L	OL	MINS	SH	GA	GAA	SV%	SO
Tokarski	2	2	0	0	125	80	3	1.44	.962	0
Price	3	2	0	1	187	69	5	1.60	.928	0

GARDIENS DE BUT/GOALTENDERS

	PJ	V	D	DP	MINS	T	BA	MOY	%AR	BL
	GP	W	L	OL	MINS	SH	GA	GAA	SV%	SO
Luongo	3	1	0	2	193	98	6	1.87	.939	0
Ellis	2	0	2	0	119	53	7	3.53	.868	0

AVANTAGE NUMERIQUE/POWERPLAY	3/17 - 17.6%
DESAVANTAGE NUMERIQUE/PENALTY KILLING	11/13 - 84.6%

AVANTAGE NUMERIQUE/POWERPLAY	2/13 - 15.4%
DESAVANTAGE NUMERIQUE/PENALTY KILLING	14/17 - 82.4%

BUTS PAR PÉRIODE/GOALS BY PERIOD

	1	2	3	P/OT	T
Montréal	2	10	0	1	13
Florida	0	6	2	0	8

TIRS PAR PÉRIODE/SHOTS BY PERIOD

	1	2	3	P/OT	T
Montréal	52	62	31	6	151
Florida	35	52	58	4	149



CANADIENS/PANTHERS



À VIE/ALL-TIME

	PJ	V	D	N	DP	BP	BC	PTS
	GP	W	L	T	OTL	GF	GA	PTS
À DOM./HOME	40	19	14	3	4	101	88	45
À L'ÉTR./AWAY	43	21	19	3	0	115	113	45
CUMULATIF/OVERALL	83	40	33	6	4	216	201	90

SÉQUENCE VICTORIEUSE ACTUELLE CURRENT WINNING STREAK

	FICHE/RECORD	BP/GF-BC/GA
Montréal	3-0-0	10-5

PLUS LONGUE SÉQUENCE VICTORIEUSE À VIE LONGEST LIFETIME WINNING STREAK

	NO.	DE/FROM	À/TO
Montréal	5	28/12/08	04/01/09
Florida (3X)	4	24/10/11	27/03/12

PLUS DE BUTS, UN MATCH/MOST GOALS, ONE GAME

MTL	7	25/10/95 @ Mtl (7-2)
FLA	8	24/01/94 @ FLA (8-3)

BLANCHISSAGES À VIE LIFETIME SHUTOUTS

Montréal	9	9-0-0
Florida	3	2-0-1

TIRS DE PÉNALITÉ À VIE/LIFETIME PENALTY SHOTS

	TENT./ATT.	BUTS/GOALS
Montréal	1	0
Florida	3	3

EN PROLONGATION/IN OVERTIME

	PJ	V	D	N	DP	BP	BC	PTS
	GP	W	L	T	OTL	GF	GA	PTS
À DOM./HOME	13	6	0	3	4	33	31	19
À L'ÉTR./AWAY	8	4	1	3	0	16	13	11
CUMULATIF/OVERALL	21	10	1	6	4	49	44	30

DERNIÈRE VICTOIRE DES CANADIENS EN PROLONGATION/LAST CANADIENS OVERTIME WIN

28/03/15 (3-2) Pacioretty 2:59

DERNIÈRE VICTOIRE DES PANTHERS EN PROLONGATION/LAST PANTHERS OVERTIME WIN

19/02/15 (3-2) Bolland TB/SO

LA DERNIÈRE FOIS

DERNIÈRE VICTOIRE DES CANADIENS/LAST CANADIENS WIN

@ Montréal	28/03/15	(3-2 P/OT)
@ Florida	05/04/15	(4-1)

DERNIER JEU BLANC DES CANADIENS/LAST CANADIENS SHUTOUT

@ Montréal	07/01/10	(2-0)
@ Florida	14/02/13	(1-0 P/OT)

DERNIER TIR DE PÉNALITÉ/LAST PENALTY SHOT

MTL	30/12/05	Kovalev vs Luongo (Arrêt/Save)
FLA	30/10/10	Booth vs Price (But/Goal)

SÉQUENCE ACTUELLE SANS DÉFAITE CURRENT UNBEATEN STREAK

	FICHE/RECORD	DEPUIS/SINCE
Montréal	6-0-1	06/01/14

PLUS LONGUE SÉQUENCE SANS DÉFAITE À VIE LONGEST LIFETIME UNBEATEN STREAK

	NO.	DE/FROM	À/TO
Montréal	7	(6-0-1)	06/01/14 05/04/15
Florida (2X)	5	(4-0-1)	28/11/06 18/12/07

MARGE VICTORIEUSE PLUS ÉLEVÉE/LARGEST MARGIN OF VICTORY

MTL	5	25/10/95 @ Mtl (7-2); 09/03/98 @ Mtl (6-1)
FLA	5	24/01/94 @ FLA (8-3); 11/10/95 @ FLA (6-1)

MATCHS CONSÉCUTIFS SANS AVOIR ÉTÉ BLANCHIS CONSECUTIVE GAMES WITHOUT BEING SHUTOUT DERN./LAST

Montréal	32	13/02/07
Florida	10	14/02/13

10 BUTS OU PLUS, UN MATCH/10 OR MORE GOALS, ONE GAME

	NO.	DERN./LAST
Montréal	0	
Florida	0	

THE LAST TIME

DERNIÈRE VICTOIRE DES PANTHERS/LAST PANTHERS WIN

@ Montréal	19/02/15	(3-2 TB/SO)
@ Florida	29/12/13	(4-1)

DERNIER JEU BLANC DES PANTHERS/LAST PANTHERS SHUTOUT

@ Montréal	13/02/07	(1-0)
@ Florida	Aucun/None	

DERNIER BUT EN TIR DE PÉNALITÉ/LAST GOAL ON A PENALTY SHOT

MTL	Aucun/None	
FLA	26/01/10	Booth vs Price



2015-2016 CALENDRIER/SCHEDULE

17/12/15	VS Los Angeles	19h30
03/03/16	@ Los Angeles	22h30

2014-2015

DATE	V-D-DP	RÉSULTATS	1-0-1	(9-6)	GARDIENS DE BUT	BUT GAGNANT
DATE	W-L-OTL	RESULTS	ASSISTANCE	GOALTENDERS	WINNING GOAL	
12/12/14	V/W	LAK 2 @ MTL 6	21 287	Jones – Price	P.K. Subban	
05/03/15	DTB/SOL	MTL 3 @ LAK 4	18 230	Tokarski – Quick	Anze Kopitar	

MONTRÉAL

	PJ GP	B G	P A	PTS	+/-	PUN PIM	T SH
David Desharnais	2	1	3	4	3	0	1
P.K. Subban	2	1	3	4	2	2	4
Tomas Plekanec	2	0	2	2	1	0	3
Jiri Sekac	1	2	0	2	0	2	2
Dale Weise	2	0	2	2	3	0	0
Andrei Markov	2	1	1	2	0	0	2
Brandon Prust	2	0	1	1	1	7	1
Sven Andrighetto	1	1	0	1	1	0	2
P.-Alexandre Parenteau	1	0	1	1	1	4	1
Sergei Gonchar	1	0	1	1	0	0	0
Max Pacioretty	2	1	0	1	0	2	5
Tom Gilbert	2	1	0	1	3	0	6
Alexei Melin	1	0	1	1	0	0	0
Manny Malhotra	1	0	1	1	0	2	0
Brendan Gallagher	2	1	0	1	0	0	3
Michaël Bournival	1	0	1	1	2	0	0
Jeff Petry	1	0	0	0	2	0	0
Brian Flynn	1	0	0	0	0	0	0
Devante Smith-Pelly	1	0	0	0	0	0	1
Torrey Mitchell	1	0	0	0	0	2	0
Jacob De La Rose	1	0	0	0	0	2	1
Mike Weaver	1	0	0	0	0	0	0
Lars Eller	1	0	0	0	0	2	1
Nathan Beaulieu	2	0	0	0	1	0	3
Alex Galchenyuk	2	0	0	0	0	0	2

LOS ANGELES

	PJ GP	B G	P A	PTS	+/-	PUN PIM	T SH
Jake Muzzin	2	1	2	3	-1	2	10
Marian Gaborik	2	2	0	2	-1	0	7
Tyler Toffoli	2	0	2	2	1	0	4
Drew Doughty	2	1	1	2	-1	2	6
Brayden McNabb	2	0	1	1	-2	0	4
Anze Kopitar	2	0	1	1	-3	2	3
Mike Richards	1	0	1	1	0	0	1
Jeff Carter	2	1	0	1	-2	2	3
Justin Williams	2	0	1	1	0	0	6
Dustin Brown	2	0	1	1	-3	0	10
Alec Martinez	1	0	0	0	0	0	1
Kyle Clifford	2	0	0	0	-1	0	3
Trevor Lewis	2	0	0	0	0	2	9
Robyn Regehr	2	0	0	0	-1	0	1
Matt Greene	2	0	0	0	-3	0	1
Nick Shore	1	0	0	0	-1	0	0
Dwight King	2	0	0	0	0	0	2
Andrej Sekera	1	0	0	0	0	0	1
Jordan Nolan	1	0	0	0	-1	7	0
Tanner Pearson	1	0	0	0	0	0	2
Jarret Stoll	2	0	0	0	-1	0	1

GARDIENS DE BUT/GOALTENDERS

	PJ GP	V W	D L	DP OL	MINS	T SH	BA GA	MOY GAA	%AR SV%	BL SO
Price	1	1	0	0	60	46	2	2.00	.957	0
Tokarski	1	0	0	1	65	29	3	2.78	.897	0

AVANTAGE NUMÉRIQUE/POWERPLAY 2/6 - 33.3%
 DESAVANTAGE NUMÉRIQUE/PENALTY KILLING 8/10 - 80%

BUTS PAR PÉRIODE/GOALS BY PERIOD

	1	2	3	P/OT	T
Montréal	1	4	4	0	9
Los Angeles	2	0	3	0	5

GARDIENS DE BUT/GOALTENDERS

	PJ GP	V W	D L	DP OL	MINS	T SH	BA GA	MOY GAA	%AR SV%	BL SO
Quick	1	1	0	0	64	18	3	2.80	.833	0
Jones	1	0	1	0	60	20	6	6.00	.700	0

AVANTAGE NUMÉRIQUE/POWERPLAY 2/10 - 20%
 DESAVANTAGE NUMÉRIQUE/PENALTY KILLING 4/6 - 66.7%

TIRS PAR PÉRIODE/SHOTS BY PERIOD

	1	2	3	P/OT	T
Montréal	6	14	18	0	38
Los Angeles	27	22	25	1	75

**À VIE/ALL-TIME**

	PJ	V	D	N	DP	BP	BC	PTS
	GP	W	L	T	OTL	GF	GA	PTS
À DOM./HOME	69	49	9	11	0	306	174	109
À L'ÉTR./AWAY	70	40	20	9	1	271	210	90
CUMULATIF/OVERALL	139	89	29	20	1	577	384	199

**SÉQUENCE VICTORIEUSE ACTUELLE
CURRENT WINNING STREAK**

	FICHE/RECORD	BP/GF-BC/GA
Los Angeles	1-0-0	4-3

**PLUS LONGUE SÉQUENCE VICTORIEUSE À VIE
LONGEST LIFETIME WINNING STREAK**

	NO.	DE/FROM	À/TO
Montréal (3X)	7	06/03/04	03/12/11
Los Angeles (4X)	2	10/12/13	03/03/14

PLUS DE BUTS, UN MATCH/MOST GOALS, ONE GAME

MTL	11	06/01/83 @ Mtl (11-3)
LAK	7 (3X)	Dern./Last : 08/12/84 @ Mtl (7-9)

**BLANCHISSAGES À VIE
LIFETIME SHUTOUTS**

Montréal	11	11-0-0
Los Angeles	1	1-0-0

TIRS DE PÉNALITÉ À VIE/LIFETIME PENALTY SHOTS

	TENT./ATT.	BUTS/GOALS
Montréal	1	0
Los Angeles	2	0

EN PROLONGATION/IN OVERTIME

	PJ	V	D	N	DP	BP	BC	PTS
	GP	W	L	T	OTL	GF	GA	PTS
À DOM./HOME	4	0	1	3	0	11	12	3
À L'ÉTR./AWAY	5	1	0	3	1	23	23	6
CUMULATIF/OVERALL	9	1	1	6	1	34	35	9

DERNIÈRE VICTOIRE DES CANADIENS EN PROLONGATION/LAST CANADIENS OVERTIME WIN

05/03/88 (7-6) Richer 1:51

DERNIÈRE VICTOIRE DES KINGS EN PROLONGATION/LAST KINGS OVERTIME WIN

05/03/15 (4-3) Kopitar TB/SO

LA DERNIÈRE FOIS**DERNIÈRE VICTOIRE DES CANADIENS/LAST CANADIENS WIN**

@ Montréal	12/12/14 (6-2)
@ Los Angeles	03/12/11 (2-1)

DERNIER JEU BLANC DES CANADIENS/LAST CANADIENS SHUTOUT

@ Montréal	03/12/97 (2-0)
@ Los Angeles	09/11/85 (6-0)

DERNIER TIR DE PÉNALITÉ/LAST PENALTY SHOT

MTL	11/12/99	Rucinsky vs Storr (Arrêt/Save)
LAK	22/12/01	Laperrière vs Théodore (Arrêt/Save)

**SÉQUENCE ACTUELLE SANS DÉFAITE
CURRENT UNBEATEN STREAK**

	FICHE/RECORD	DEPUIS/SINCE
Montréal	1-0-1	12/12/14

**PLUS LONGUE SÉQUENCE SANS DÉFAITE À VIE
LONGEST LIFETIME UNBEATEN STREAK**

	NO.	DE/FROM	À/TO
Montréal (2X)	15 (13-0-2)	25/02/71	15/12/73
Los Angeles	4 (1-0-3)	12/10/74	19/01/75

MARGE VICTORIEUSE PLUS ÉLEVÉE/LARGEST MARGIN OF VICTORY

MTL	9	08/10/75 @ Mtl (9-0)
LAK	6	10/12/13 @ Mtl (6-0)

**MATCHS CONSÉCUTIFS SANS AVOIR ÉTÉ BLANCHIS
CONSECUTIVE GAMES WITHOUT BEING SHUTOUT DERN./LAST**

Montréal	3	03/03/14
Los Angeles	18	03/12/97

10 BUTS OU PLUS, UN MATCH/10 OR MORE GOALS, ONE GAME

	NO.	DERN./LAST
Montréal	2	06/01/83 - 11-3 @ Mtl
Los Angeles	0	

THE LAST TIME**DERNIÈRE VICTOIRE DES KINGS/LAST KINGS WIN**

@ Montréal	10/12/13 (6-0)
@ Los Angeles	05/03/15 (4-3 TB/SO)

DERNIER JEU BLANC DES KINGS/LAST KINGS SHUTOUT

@ Montréal	10/12/13 (6-0)
@ Los Angeles	Aucun/None

DERNIER BUT EN TIR DE PÉNALITÉ/LAST GOAL ON A PENALTY SHOT

MTL	Aucun/None
LAK	Aucun/None



2015-2016 CALENDRIER/SCHEDULE

22/12/15	@ Minnesota	20h00
12/03/16	VS Minnesota	19h00

2014-2015

DATE	V-D-DP	RESULTATS	ASSISTANCE	GARDIENS DE BUT	BUT GAGNANT
DATE	W-L-OTL	RESULTS	ATTENDANCE	GOALTENDERS	WINNING GOAL
08/11/14	V/W	MIN 1 @ MTL 4	21 287	Kuemper - Price	Lars Eller
03/12/14	D/L	MTL 1 @ MIN 2	19 034	Price - Kuemper	Jason Pominville

MONTREAL

	PJ	B	P	PTS	+/-	PUN	T
	GP	G	A	PTS	+/-	PIM	SH
Brandon Prust	2	0	2	2	2	0	3
David Desharnais	2	0	2	2	0	0	3
Lars Eller	2	1	1	2	2	0	5
Jiri Sekac	2	1	1	2	1	2	4
Brendan Gallagher	2	1	0	1	1	2	3
Alex Galchenyuk	2	1	0	1	1	0	5
P.-Alexandre Parenteau	2	0	1	1	0	0	1
Max Pacioretty	2	1	0	1	1	0	7
P.K. Subban	2	0	1	1	-1	0	3
Tomas Plekanec	2	0	1	1	0	0	3
Travis Moen	1	0	0	0	0	0	0
Andrei Markov	2	0	0	0	-2	4	2
Mike Weaver	1	0	0	0	3	0	1
Nathan Beaulieu	1	0	0	0	1	4	0
Tom Gilbert	2	0	0	0	1	0	2
Manny Malhotra	2	0	0	0	0	0	0
Bryan Allen	1	0	0	0	0	2	1
Eric Tangradi	1	0	0	0	0	15	0
Sergei Gonchar	1	0	0	0	0	0	1
Alexei Emelin	2	0	0	0	1	2	1
Dale Weise	2	0	0	0	0	0	5

MINNESOTA

	PJ	B	P	PTS	+/-	PUN	T
	GP	G	A	PTS	+/-	PIM	SH
Jason Pominville	2	2	0	2	1	0	9
Thomas Vanek	2	0	1	1	0	0	2
Mikko Koivu	2	0	1	1	-1	2	4
Christian Folin	2	0	1	1	1	0	2
Zach Parise	1	0	1	1	0	0	3
Jason Zucker	2	1	0	1	-1	0	7
Nate Prosser	1	0	0	0	0	0	1
Erik Haula	2	0	0	0	0	0	4
Keith Ballard	2	0	0	0	-1	0	1
Stephane Veilleux	1	0	0	0	0	4	1
Jonas Brodin	2	0	0	0	1	0	5
Marco Scandella	2	0	0	0	-2	0	5
Jared Spurgeon	1	0	0	0	-1	0	2
Mikael Granlund	2	0	0	0	0	0	2
Nino Niederreiter	2	0	0	0	-1	0	1
Justin Fontaine	2	0	0	0	0	0	3
Kyle Brodziak	2	0	0	0	-2	2	5
Ryan Carter	2	0	0	0	0	0	1
Ryan Suter	1	0	0	0	-1	0	2
Matt Dumba	1	0	0	0	-1	0	0
Charlie Coyle	2	0	0	0	-2	0	6

GARDIENS DE BUT/GOALTENDERS

	PJ	V	D	DP	MINS	SH	BA	MOY	%AR	BL
	GP	W	L	OL	MINS	SH	GA	GAA	SV%	SO
Price	2	1	1	0	118	66	3	1.53	.955	0

GARDIENS DE BUT/GOALTENDERS

	PJ	V	D	DP	MINS	SH	BA	MOY	%AR	BL
	GP	W	L	OL	MINS	SH	GA	GAA	SV%	SO
Kuemper	2	1	1	0	120	50	5	2.50	.900	0

AVANTAGE NUMERIQUE/POWERPLAY

0/2 - 0%

DESAVANTAGE NUMERIQUE/PENALTY KILLING

7/7 - 100%

AVANTAGE NUMERIQUE/POWERPLAY

0/7 - 0%

DESAVANTAGE NUMERIQUE/PENALTY KILLING

2/2 - 100%

BUTS PAR PÉRIODE/GOALS BY PERIOD

	1	2	3	P/OT	T
Montréal	0	2	3	0	5
Minnesota	1	2	0	0	3

TIRS PAR PÉRIODE/SHOTS BY PERIOD

	1	2	3	P/OT	T
Montréal	13	14	23	0	50
Minnesota	28	23	15	0	66

**À VIE/ALL-TIME**

	PJ	V	D	N	DP	BP	BC	PTS
	GP	W	L	T	OTL	GF	GA	PTS
À DOM./HOME	8	5	2	1	0	29	20	11
À L'ÉTR./AWAY	7	3	3	0	1	22	18	7
CUMULATIF/OVERALL	15	8	5	1	1	51	38	18

**SÉQUENCE VICTORIEUSE ACTUELLE
CURRENT WINNING STREAK**

	FICHE/RECORD	BP/GF-BC/GA
Minnesota	1-0-0	2-1

**PLUS LONGUE SÉQUENCE VICTORIEUSE À VIE
LONGEST LIFETIME WINNING STREAK**

	NO.	DE/FROM	À/TO
Montréal (2X)	2	20/03/11	01/03/12
Minnesota	2	08/01/02	27/02/03

PLUS DE BUTS, UN MATCH/MOST GOALS, ONE GAME

MTL	8	20/03/11 @ Min (8-1)
MIN	6	27/02/03 @ Mtl (6-3)

**BLANCHISSAGES À VIE
LIFETIME SHUTOUTS**

Montréal	1	1-0-0
Minnesota	0	

TIRS DE PÉNALITÉ À VIE/LIFETIME PENALTY SHOTS

	TENT./ATT.	BUTS/GOALS
Montréal	1	0
Minnesota	1	1

EN PROLONGATION/IN OVERTIME

	PJ	V	D	N	DP	BP	BC	PTS
	GP	W	L	T	OTL	GF	GA	PTS
À DOM./HOME	2	1	0	1	0	7	6	3
À L'ÉTR./AWAY	2	1	0	0	1	6	6	3
CUMULATIF/OVERALL	4	2	0	1	1	13	12	6

DERNIÈRE VICTOIRE DES CANADIENS EN PROLONGATION/LAST CANADIENS OVERTIME WIN

01/03/12 (5-4) Desharnais TB/SO

DERNIÈRE VICTOIRE DU WILD EN PROLONGATION/LAST WILD OVERTIME WIN

17/12/05 (4-3) Foster 3:13

LA DERNIÈRE FOIS**DERNIÈRE VICTOIRE DES CANADIENS/LAST CANADIENS WIN**

@ Montréal 08/11/14 (4-1)
 @ Minnesota 20/03/11 (8-1)

DERNIER JEU BLANC DES CANADIENS/LAST CANADIENS SHUTOUT

@ Montréal 10/12/01 (4-0)
 @ Minnesota Aucun/None

DERNIER TIR DE PÉNALITÉ/LAST PENALTY SHOT

MTL 17/12/05 Sundström vs Roloson (Arrêt/Save)
 MIN 20/03/11 Koivu vs Price (But/Goal)

**SÉQUENCE ACTUELLE SANS DÉFAITE
CURRENT UNBEATEN STREAK**

	FICHE/RECORD	DEPUIS/SINCE
Minnesota	1-0-0	03/12/14

**PLUS LONGUE SÉQUENCE SANS DÉFAITE À VIE
LONGEST LIFETIME UNBEATEN STREAK**

	NO.	DE/FROM	À/TO
Montréal	4	(3-0-1-0)	29/01/04 30/10/08
Minnesota	4	(2-0-1-1)	08/01/02 22/11/06

MARGE VICTORIEUSE PLUS ÉLEVÉE/LARGEST MARGIN OF VICTORY

MTL	7	20/03/11 @ Min (8-1)
MIN	3	27/02/03 @ Mtl (6-3)

**MATCHS CONSÉCUTIFS SANS AVOIR ÉTÉ BLANCHIS
CONSECUTIVE GAMES WITHOUT BEING SHUTOUT DERN./LAST**

Montréal	15	Aucun/None
Minnesota	13	10/12/01

10 BUTS OU PLUS, UN MATCH/10 OR MORE GOALS, ONE GAME

	NO.	DERN./LAST
Montréal	0	
Minnesota	0	

THE LAST TIME**DERNIÈRE VICTOIRE DU WILD/LAST WILD WIN**

@ Montréal 17/12/09 (3-1)
 @ Minnesota 03/12/14 (2-1)

DERNIER JEU BLANC DU WILD/LAST WILD SHUTOUT

@ Montréal Aucun/None
 @ Minnesota Aucun/None

DERNIER BUT EN TIR DE PÉNALITÉ/LAST GOAL ON A PENALTY SHOT

MTL Aucun/None
 MIN 20/03/11 Koivu vs Price



CANADIENS/PREDATORS



2015-2016 CALENDRIER/SCHEDULE

21/12/15	@ Nashville	20h00
22/02/16	VS Nashville	19h30

2014-2015

1-0-1 (4-4)

DATE	V-D-DP	RÉSULTATS	ASSISTANCE	GARDIENS DE BUT	BUT GAGNANT
DATE	W-L-OTL	RESULTS	ATTENDANCE	GOALTENDERS	WINNING GOAL
20/01/15	VP/OTW	NSH 1 @ MTL 2	21 287	Hutton – Price	P.K. Subban
24/03/15	DP/OTL	MTL 2 @ NSH 3	17 113	Price – Rinne	Filip Forsberg

MONTREAL

	PJ	B	P	PTS	+/-	PUN	T
	GP	G	A	PTS	+/-	PIM	SH
P.K. Subban	2	1	1	2	-1	4	5
Alex Galchenyuk	2	1	1	2	-1	0	6
David Desharnais	2	1	1	2	0	0	1
Brendan Gallagher	2	1	0	1	-1	0	8
P.-Alexandre Parenteau	1	0	1	1	1	0	3
Max Pacioretty	2	0	1	1	1	0	6
Andrei Markov	2	0	1	1	-1	2	4
Sergei Gonchar	1	0	0	0	-1	0	0
Jiri Sekac	1	0	0	0	0	0	1
Devante Smith-Pelly	1	0	0	0	-1	0	1
Christian Thomas	1	0	0	0	0	0	0
Michaël Bournival	1	0	0	0	0	0	0
Dale Weise	2	0	0	0	0	0	2
Lars Eller	2	0	0	0	-1	2	3
Tom Gilbert	1	0	0	0	0	0	1
Jeff Petry	1	0	0	0	-1	0	1
Manny Malhotra	1	0	0	0	0	0	1
Greg Pateryn	1	0	0	0	2	2	1
Brandon Prust	2	0	0	0	0	0	3
Alexei Emelin	2	0	0	0	-1	0	1
Nathan Beaulieu	2	0	0	0	1	0	2
Jacob De La Rose	1	0	0	0	-1	0	0
Torrey Mitchell	1	0	0	0	0	0	1
Tomas Plekanec	2	0	0	0	0	0	5

NASHVILLE

	PJ	B	P	PTS	+/-	PUN	T
	GP	G	A	PTS	+/-	PIM	SH
Mike Ribeiro	2	1	2	3	2	2	4
Filip Forsberg	2	1	1	2	2	0	5
Seth Jones	2	0	1	1	1	0	3
Mattias Ekholm	2	1	0	1	0	0	3
Colin Wilson	2	0	1	1	1	0	2
Roman Josi	2	0	1	1	-1	2	6
Ryan Ellis	1	1	0	1	1	0	4
Kevin Fiala	1	0	0	0	-1	0	3
Anton Volchenkov	1	0	0	0	0	0	0
Viktor Arvidsson	1	0	0	0	-1	0	3
Calle Jarnkrok	2	0	0	0	-1	0	0
Gabriel Bourque	2	0	0	0	-1	0	2
Eric Nystrom	1	0	0	0	0	0	1
Victor Bartley	1	0	0	0	1	0	1
Shea Weber	2	0	0	0	-1	2	10
Mike Santorelli	1	0	0	0	1	0	1
Cody Franson	1	0	0	0	1	0	1
Matt Cullen	1	0	0	0	0	0	4
Taylor Beck	1	0	0	0	1	0	0
Paul Gaustad	2	0	0	0	1	0	1
James Neal	1	0	0	0	0	0	5
Mike Fisher	2	0	0	0	-1	0	4
Craig Smith	2	0	0	0	0	4	2
Olli Jokinen	1	0	0	0	0	0	3

GARDIENS DE BUT/GOALTENDERS

	PJ	V	D	DP	MINS	T	BA	MOY	%AR	BL
	GP	W	L	OL	MINS	SH	GA	GAA	SV%	SO
Price	2	1	0	1	126	68	4	1.90	.941	0

GARDIENS DE BUT/GOALTENDERS

	PJ	V	D	DP	MINS	T	BA	MOY	%AR	BL
	GP	W	L	OL	MINS	SH	GA	GAA	SV%	SO
Rinne	1	1	0	0	62	29	2	1.94	.931	0
Hutton	1	0	0	1	64	27	2	1.87	.926	0

AVANTAGE NUMÉRIQUE/POWERPLAY 2/4 - 50%
 DESAVANTAGE NUMÉRIQUE/PENALTY KILLING 4/5 - 80%

AVANTAGE NUMÉRIQUE/POWERPLAY 1/5 - 20%
 DESAVANTAGE NUMÉRIQUE/PENALTY KILLING 2/4 - 50%

BUTS PAR PÉRIODE/GOALS BY PERIOD

	1	2	3	P/OT	T
Montréal	0	2	1	1	4
Nashville	1	1	1	1	4

TIRS PAR PÉRIODE/SHOTS BY PERIOD

	1	2	3	P/OT	T
Montréal	16	17	21	2	56
Nashville	28	22	16	2	68



CANADIENS/PREDATORS



À VIE/ALL-TIME

	PJ	V	D	N	DP	BP	BC	PTS
	GP	W	L	T	OTL	GF	GA	PTS
À DOM./HOME	9	6	2	0	1	25	22	13
À L'ÉTR./AWAY	9	4	3	1	1	21	28	10
CUMULATIF/OVERALL	18	10	5	1	2	46	50	23

SÉQUENCE VICTORIEUSE ACTUELLE CURRENT WINNING STREAK

	FICHE/RECORD	BP/GF-BC/GA
Nashville	1-0-0	3-2

PLUS LONGUE SÉQUENCE VICTORIEUSE À VIE LONGEST LIFETIME WINNING STREAK

	NO.	DE/FROM	À/TO
Montréal	3	10/03/03	22/02/07
Nashville	2	14/11/09	18/11/10

PLUS DE BUTS, UN MATCH/MOST GOALS, ONE GAME

MTL	6	22/02/07 @ NSH (6-5 TB/SO)
NSH	6	18/11/99 @ NSH (6-1)

BLANCHISSAGES À VIE LIFETIME SHUTOUTS

Montréal	0	
Nashville	2	2-0-0

TIRS DE PÉNALITÉ À VIE/LIFETIME PENALTY SHOTS

	TENT./ATT.	BUTS/GOALS
Montréal	0	0
Nashville	1	1

EN PROLONGATION/IN OVERTIME

	PJ	V	D	N	DP	BP	BC	PTS
	GP	W	L	T	OTL	GF	GA	PTS
À DOM./HOME	3	2	0	0	1	11	10	5
À L'ÉTR./AWAY	4	2	0	1	1	10	9	6
CUMULATIF/OVERALL	7	4	0	1	2	21	19	11

DERNIÈRE VICTOIRE DES CANADIENS EN PROLONGATION/LAST CANADIENS OVERTIME WIN

20/01/15 (2-1) Subban 4:08

DERNIÈRE VICTOIRE DES PREDATORS EN PROLONGATION/LAST PREDATORS OVERTIME WIN

24/03/15 (3-2) Forsberg 1:54

LA DERNIÈRE FOIS

DERNIÈRE VICTOIRE DES CANADIENS/LAST CANADIENS WIN

@ Montréal 20/01/15 (2-1 P/OT)

@ Nashville 21/12/13 (4-3 P/OT)

DERNIER JEU BLANC DES CANADIENS/LAST CANADIENS SHUTOUT

@ Montréal Aucun/None

@ Nashville Aucun/None

DERNIER TIR DE PÉNALITÉ/LAST PENALTY SHOT

MTL Aucun/None

NSH 18/11/99 Timonen vs Hackett (but/goal)

SÉQUENCE ACTUELLE SANS DÉFAITE CURRENT UNBEATEN STREAK

	FICHE/RECORD	DEPUIS/SINCE
Nashville	4-0-3	14/11/09

PLUS LONGUE SÉQUENCE SANS DÉFAITE À VIE LONGEST LIFETIME UNBEATEN STREAK

	NO.	DE/FROM	À/TO
Montréal	5	(4-0-1)	10/03/03
Nashville	7	(4-0-3)	14/11/09

MARGE VICTORIEUSE PLUS ÉLEVÉE/LARGEST MARGIN OF VICTORY

MTL	2 (3X)	Dern./Last: 10/03/03 @ Nash (3-1)
NSH	5	18/11/99 @ NSH (6-1)

MATCHS CONSÉCUTIFS SANS AVOIR ÉTÉ BLANCHIS CONSECUTIVE GAMES WITHOUT BEING SHUTOUT DERN./LAST

Montréal	5	18/11/10
Nashville	18	Aucun/None

10 BUTS OU PLUS, UN MATCH/10 OR MORE GOALS, ONE GAME

	NO.	DERN./LAST
Montréal	0	
Nashville	0	

THE LAST TIME

DERNIÈRE VICTOIRE DES PREDATORS/LAST PREDATORS WIN

@ Montréal 19/10/13 (2-1)

@ Nashville 24/03/15 (3-2 P/OT)

DERNIER JEU BLANC DES PREDATORS/LAST PREDATORS SHUTOUT

@ Montréal 18/11/10 (3-0)

@ Nashville 14/11/09 (2-0)

DERNIER BUT EN TIR DE PÉNALITÉ/LAST GOAL ON A PENALTY SHOT

MTL Aucun/None

NSH 18/11/99 Timonen vs Hackett



2015-2016 CALENDRIER/SCHEDULE

27/11/15	@	New Jersey	19h00
28/11/15	VS	New Jersey	19h00
06/01/16	VS	New Jersey	19h00

2014-2015

DATE	V-D-DP	RÉSULTATS	2-0-1	(12-7)	GARDIENS DE BUT	BUT GAGNANT
DATE	W-L-OTL	RESULTS	ASSISTANCE	ATTENDANCE	GOALTENDERS	WINNING GOAL
02/01/15	V/W	MTL 4 @ NJD 2	16 174		Price – Kinkaid	Michaël Bournival
07/02/15	V/W	NJD 2 @ MTL 6	21 287		Kinkaid – Price	Tomas Plekanec
03/04/15	DTB/SOL	MTL 2 @ NJD 3	16 592		Tokarski – Kinkaid	Jacob Josefson

MONTREAL

	PJ	B	P	PTS	+/-	PUN	T
	GP	G	A	PTS	+/-	PIM	SH
P.K. Subban	3	0	6	6	2	0	6
Tomas Plekanec	3	4	0	4	0	0	14
Sergei Gonchar	3	0	3	3	1	2	0
Dale Weise	3	2	1	3	4	0	6
Max Pacioretty	3	1	2	3	2	0	15
David Desharnais	3	0	3	3	0	0	2
Brendan Gallagher	3	0	3	3	0	0	16
Michaël Bournival	1	2	0	2	1	0	3
Lars Eller	3	2	0	2	0	2	5
Andrei Markov	2	1	1	2	3	0	4
Jeff Petry	1	0	1	1	0	2	2
Nathan Beaulieu	3	0	1	1	1	0	3
Alex Galchenyuk	3	0	1	1	-1	6	7
Jiri Sekac	2	0	0	0	-1	0	2
Tom Gilbert	3	0	0	0	-2	0	2
Gabriel Dumont	1	0	0	0	-1	0	2
Jacob De La Rose	2	0	0	0	-1	0	2
Sven Andrighetto	1	0	0	0	2	0	1
P.-Alexandre Parenteau	2	0	0	0	0	0	1
Alexei Emelin	3	0	0	0	-3	2	3
Manny Malhotra	1	0	0	0	0	0	2
Brandon Prust	3	0	0	0	-1	0	2
Devante Smith-Pelly	1	0	0	0	-1	0	3
Christian Thomas	1	0	0	0	0	0	0

NEW JERSEY

	PJ	B	P	PTS	+/-	PUN	T
	GP	G	A	PTS	+/-	PIM	SH
Mike Cammalleri	3	2	0	2	1	0	7
Jaromir Jagr	2	0	2	2	0	2	3
Jon Merrill	3	0	1	1	-1	4	2
Steve Bernier	2	0	1	1	-2	0	3
Michael Ryder	1	1	0	1	0	0	4
Reid Boucher	1	1	0	1	0	0	3
Scott Gomez	3	0	1	1	-2	15	3
Andy Greene	3	0	1	1	1	4	4
Tuomo Ruutu	3	0	1	1	0	0	3
Jacob Josefson	2	1	0	1	1	0	1
Marek Zidlicky	2	0	1	1	-2	4	4
Adam Larsson	3	0	1	1	0	2	2
Peter Harrold	2	0	1	1	1	2	1
Stefan Matteau	1	1	0	1	1	4	2
Jordin Tootoo	3	0	0	0	0	0	5
Mark Fraser	2	0	0	0	0	0	1
Seth Helgeson	1	0	0	0	-1	0	0
Dainius Zubrus	3	0	0	0	2	4	1
Martin Havlat	2	0	0	0	-1	0	1
Eric Gélinas	1	0	0	0	0	0	1
Adam Henrique	3	0	0	0	-1	0	6
Damon Severson	1	0	0	0	0	0	1
Tim Sestito	1	0	0	0	-1	0	1
Patrik Elias	3	0	0	0	-2	0	2
Travis Zajac	3	0	0	0	0	2	4

GARDIENS DE BUT/GOALTENDERS

	PJ	V	D	DP	MINS	T	BA	MOY	%AR	BL
	GP	W	L	OL	MINS	SH	GA	GAA	SV%	SO
Price	2	2	0	0	120	47	4	2.00	.915	0
Tokarski	1	0	0	1	65	18	2	1.85	.889	0

GARDIENS DE BUT/GOALTENDERS

	PJ	V	D	DP	MINS	T	BA	MOY	%AR	BL
	GP	W	L	OL	MINS	SH	GA	GAA	SV%	SO
Kinkaid	3	1	2	0	183	102	11	3.60	.892	0

AVANTAGE NUMÉRIQUE/POWERPLAY 5/13 - 38.5%
 DESAVANTAGE NUMÉRIQUE/PENALTY KILLING 5/5 - 100%

AVANTAGE NUMÉRIQUE/POWERPLAY 0/5 - 0%
 DESAVANTAGE NUMÉRIQUE/PENALTY KILLING 8/13 - 61.5%

BUTS PAR PÉRIODE/GOALS BY PERIOD

	1	2	3	P/OT	T
Montréal	2	5	5	0	12
New Jersey	2	1	3	0	6

TIRS PAR PÉRIODE/SHOTS BY PERIOD

	1	2	3	P/OT	T
Montréal	29	31	40	3	103
New Jersey	14	25	25	1	65

**À VIE/ALL-TIME**

	PJ	V	D	N	DP	BP	BC	PTS
	GP	W	L	T	OTL	GF	GA	PTS
À DOM./HOME	72	38	26	6	2	218	184	84
À L'ÉTR./AWAY	73	33	34	4	2	238	216	72
CUMULATIF/OVERALL	145	71	60	10	4	456	400	156

**SÉQUENCE VICTORIEUSE ACTUELLE
CURRENT WINNING STREAK**

	FICHE/RECORD	BP/GF-BC/GA
New Jersey	1-0-0	3-2

**PLUS LONGUE SÉQUENCE VICTORIEUSE À VIE
LONGEST LIFETIME WINNING STREAK**

	NO.	DE/FROM	À/TO
Montréal	12*	15/12/76	15/11/79
New Jersey	9	18/11/05	30/11/07

PLUS DE BUTS, UN MATCH/MOST GOALS, ONE GAME

MTL	9	18/02/78 @ Mtl (9-4)*; 11/11/81 @ Col (9-0)*
NJD	8	06/10/00 @ NJD (8-4)

**BLANCHISSAGES À VIE
LIFETIME SHUTOUTS**

Montréal	9	9-0-0
New Jersey	9	9-0-0

TIRS DE PÉNALITÉ À VIE/LIFETIME PENALTY SHOTS

	TENT./ATT.	BUTS/GOALS
Montréal	3	1
New Jersey	5	1

EN PROLONGATION/IN OVERTIME

	PJ	V	D	N	DP	BP	BC	PTS
	GP	W	L	T	OTL	GF	GA	PTS
À DOM./HOME	9	3	0	4	2	24	23	12
À L'ÉTR./AWAY	9	2	1	4	2	18	19	10
CUMULATIF/OVERALL	18	5	1	8	4	42	42	22

DERNIÈRE VICTOIRE DES CANADIENS EN PROLONGATION/LAST CANADIENS OVERTIME WIN

04/12/13 (4-3) Desharnais TB/SO

DERNIÈRE VICTOIRE DES DEVILS EN PROLONGATION/LAST DEVILS OVERTIME WIN

03/04/15 (3-2) Josefson TB/SO

LA DERNIÈRE FOIS**DERNIÈRE VICTOIRE DES CANADIENS/LAST CANADIENS WIN**

@ Montréal	07/02/15 (6-2)
@ New Jersey	02/01/15 (4-2)

DERNIER JEU BLANC DES CANADIENS/LAST CANADIENS SHUTOUT

@ Montréal	11/03/08 (4-0)
@ New Jersey	05/02/02 (1-0)

DERNIER TIR DE PÉNALITÉ/LAST PENALTY SHOT

MTL	02/12/10	Plekanec vs McKenna (Arrêt/Save)
NJD	10/12/11	Parise vs Price (Arrêt/Save)

(*Équipe établie à KC/Colorado /Team based in KC/Colorado)

**SÉQUENCE ACTUELLE SANS DÉFAITE
CURRENT UNBEATEN STREAK**

	FICHE/RECORD	DEPUIS/SINCE
Montréal	2-0-1	02/01/15

**PLUS LONGUE SÉQUENCE SANS DÉFAITE À VIE
LONGEST LIFETIME UNBEATEN STREAK**

	NO.	DE/FROM	À/TO
Montréal	16 (15-0-1)*	13/12/75	15/11/79
New Jersey (X2)	9 (9-0-0)	18/11/05	30/11/07

MARGE VICTORIEUSE PLUS ÉLEVÉE/LARGEST MARGIN OF VICTORY

MTL	9	11/11/81 @ Col (9-0)*
NJD	5	27/02/95 @ NJD (6-1)

**MATCHS CONSÉCUTIFS SANS AVOIR ÉTÉ BLANCHIS
CONSECUTIVE GAMES WITHOUT BEING SHUTOUT DERN./LAST**

Montréal	16	21/10/10
New Jersey	25	11/03/08

10 BUTS OU PLUS, UN MATCH/10 OR MORE GOALS, ONE GAME

	NO.	DERN./LAST
Montréal	0	
New Jersey	0	

THE LAST TIME**DERNIÈRE VICTOIRE DES DEVILS/LAST DEVILS WIN**

@ Montréal	14/01/14 (4-1)
@ New Jersey	03/04/15 (3-2 TB/SO)

DERNIER JEU BLANC DES DEVILS/LAST DEVILS SHUTOUT

@ Montréal	21/10/10 (3-0)
@ New Jersey	30/11/07 (4-0)

DERNIER BUT EN TIR DE PÉNALITÉ/LAST GOAL ON A PENALTY SHOT

MTL	13/02/86	Naslund vs Resch
NJD	11/11/98	Niedermayer vs Théodore



CANADIENS/ISLANDERS



2015-2016 CALENDRIER/SCHEDULE

05/11/15	VS	NY Islanders	19h30
20/11/15	@	NY Islanders	19h30
22/11/15	VS	NY Islanders	19h00

2014-2015

3-0-0 (12-6)

DATE	V-D-DP	RÉSULTATS	ASSISTANCE	GARDIENS DE BUT	BUT GAGNANT
DATE	W-L-OTL	RESULTS	ATTENDANCE	GOALTENDERS	WINNING GOAL
23/12/14	V/W	MTL 3 @ NYI 1	16 170	Price – Johnson	Brendan Gallagher
17/01/15	V/W	NYI 4 @ MTL 6	21 287	Halak, Johnson – Tokarski	David Desharnais
14/03/15	V/W	MTL 3 @ NYI 1	16 170	Price – Neuvirth	Max Pacioretty

MONTREAL

	PJ	B	P	PTS	+/-	PUN	T
	GP	G	A	PTS	+/-	PIM	SH
Tomas Plekanec	3	3	2	5	3	2	11
Andrei Markov	3	1	3	4	3	2	4
Max Pacioretty	3	1	2	3	4	0	8
Lars Eller	3	1	2	3	2	2	7
David Desharnais	3	2	1	3	2	0	4
Brendan Gallagher	3	1	2	3	5	0	10
Alex Galchenyuk	3	1	2	3	4	2	6
P.K. Subban	3	1	1	2	3	0	4
P.-Alexandre Parenteau	2	0	2	2	1	0	0
Dale Weise	3	1	0	1	1	4	3
Sergei Gonchar	2	0	1	1	0	0	4
Devante Smith-Pelly	1	0	0	0	0	0	1
Brandon Prust	3	0	0	0	0	9	6
Michael Bournival	1	0	0	0	-1	0	0
Mike Weaver	1	0	0	0	1	0	0
Jacob De La Rose	1	0	0	0	0	0	1
Sven Andrighetto	1	0	0	0	-1	0	0
Manny Malhotra	2	0	0	0	-1	2	2
Greg Pateryn	1	0	0	0	0	0	1
Torrey Mitchell	1	0	0	0	0	0	0
Jiri Sekac	2	0	0	0	-1	2	4
Nathan Beaulieu	3	0	0	0	1	2	3
Alexei Emelin	2	0	0	0	0	0	1
Tom Gilbert	2	0	0	0	2	0	2
Christian Thomas	1	0	0	0	-1	0	3
Jeff Petry	1	0	0	0	2	0	1

GARDIENS DE BUT/GOALTENDERS

	PJ	V	D	DP	MINS	T	BA	MOY	%AR	BL
	GP	W	L	OL	MINS	SH	GA	GAA	SV%	SO
Price	2	2	0	0	120	74	2	1.00	.973	0
Tokarski	1	1	0	0	60	31	4	4.00	.871	0

AVANTAGE NUMÉRIQUE/POWERPLAY 2/11 - 18.2%
 DESAVANTAGE NUMÉRIQUE/PENALTY KILLING 8/10 - 80%

BUTS PAR PÉRIODE/GOALS BY PERIOD

	1	2	3	P/OT	T
Montréal	1	6	5	0	12
NY Islanders	1	2	3	0	6

NEW YORK ISLANDERS

	PJ	B	P	PTS	+/-	PUN	T
	GP	G	A	PTS	+/-	PIM	SH
Kyle Okposo	3	2	1	3	-5	0	13
John Tavares	3	1	2	3	-2	0	17
Josh Bailey	3	1	2	3	-2	0	6
Nikolay Kulemin	3	1	0	1	0	0	2
Ryan Strome	2	0	1	1	0	2	4
Lubomir Visnovsky	1	0	1	1	0	2	2
Brock Nelson	3	0	1	1	-2	0	9
Frans Nielsen	3	0	1	1	-4	2	8
Anders Lee	3	1	0	1	-2	0	9
Johnny Boychuk	3	0	0	0	-2	0	6
Matt Donovan	1	0	0	0	0	0	2
Cal Clutterbuck	3	0	0	0	-1	4	6
Nick Leddy	2	0	0	0	2	0	1
Casey Cizikas	3	0	0	0	0	0	2
Michael Grabner	2	0	0	0	-1	0	2
Mikhail Grabovski	1	0	0	0	0	0	3
Calvin de Haan	3	0	0	0	-4	2	2
Brian Strait	2	0	0	0	-1	0	2
Thomas Hickey	3	0	0	0	-1	2	2
Tyler Kennedy	1	0	0	0	-1	2	0
Travis Hamonic	3	0	0	0	-4	6	5
Matt Martin	3	0	0	0	-1	5	2

GARDIENS DE BUT/GOALTENDERS

	PJ	V	D	DP	MINS	T	BA	MOY	%AR	BL
	GP	W	L	OL	MINS	SH	GA	GAA	SV%	SO
Neuvirth	1	0	1	0	58	29	2	2.06	.931	0
Johnson	2	0	1	0	64	23	3	2.80	.870	0
Halak	1	0	1	0	54	33	6	6.70	.818	0

AVANTAGE NUMÉRIQUE/POWERPLAY 2/10 - 20%
 DESAVANTAGE NUMÉRIQUE/PENALTY KILLING 9/11 - 81.8%

TIRS PAR PÉRIODE/SHOTS BY PERIOD

	1	2	3	P/OT	T
Montréal	17	38	31	0	86
NY Islanders	34	34	37	0	105

**À VIE/ALL-TIME**

	PJ	V	D	N	DP	BP	BC	PTS
	GP	W	L	T	OTL	GF	GA	PTS
À DOM./HOME	78	47	17	9	5	278	214	108
À L'ÉTR./AWAY	79	37	33	6	3	228	230	83
CUMULATIF/OVERALL	157	84	50	15	8	506	444	191

**SÉQUENCE VICTORIEUSE ACTUELLE
CURRENT WINNING STREAK**

	FICHE/RECORD	BP/GF-BC/GA
Montréal	3-0-0	12-6

**PLUS LONGUE SÉQUENCE VICTORIEUSE À VIE
LONGEST LIFETIME WINNING STREAK**

	NO.	DE/FROM	À/TO
Montréal	10	27/11/75	26/02/78
NY Islanders	5	27/02/79	22/01/80

PLUS DE BUTS, UN MATCH/MOST GOALS, ONE GAME

MTL	8 (4X)	Dern./Last : 08/01/98 @ NYI (8-2)
NYI	7 (6X)	Dern./Last : 27/03/84 @ NYI (7-0)

**BLANCHISSAGES À VIE
LIFETIME SHUTOUTS**

Montréal	12	12-0-0
NY Islanders	5	5-0-0

TIRS DE PÉNALITÉ À VIE/LIFETIME PENALTY SHOTS

	TENT./ATT.	BUTS/GOALS
Montréal	2	0
NY Islanders	1	1

EN PROLONGATION/IN OVERTIME

	PJ	V	D	N	DP	BP	BC	PTS
	GP	W	L	T	OTL	GF	GA	PTS
À DOM./HOME	15	6	0	4	5	50	49	21
À L'ÉTR./AWAY	8	2	0	3	3	21	22	10
CUMULATIF/OVERALL	23	8	0	7	8	71	71	31

DERNIÈRE VICTOIRE DES CANADIENS EN PROLONGATION/LAST CANADIENS OVERTIME WIN

14/12/13 (1-0) Pacioretty 1:51

DERNIÈRE VICTOIRE DES ISLANDERS EN PROLONGATION/LAST ISLANDERS OVERTIME WIN

21/02/13 (4-3) Hickey 3:12

LA DERNIÈRE FOIS**DERNIÈRE VICTOIRE DES CANADIENS/LAST CANADIENS WIN**

@ Montréal 17/01/15 (6-4)

@ NY Islanders 14/03/15 (3-1)

DERNIER JEU BLANC DES CANADIENS/LAST CANADIENS SHUTOUT

@ Montréal 15/03/08 (3-0)

@ NY Islanders 14/12/13 (1-0 P/OT)

DERNIER TIR DE PÉNALITÉ/LAST PENALTY SHOT

MTL 27/10/10 Pouliot vs Roloson (Arrêt/Save)

NYI 13/03/07 Smyth vs Aebischer (But/Goal)

**SÉQUENCE ACTUELLE SANS DÉFAITE
CURRENT UNBEATEN STREAK**

	FICHE/RECORD	DEPUIS/SINCE
Montréal	3-0-0	23/12/14

**PLUS LONGUE SÉQUENCE SANS DÉFAITE À VIE
LONGEST LIFETIME UNBEATEN STREAK**

	NO.	DE/FROM	À/TO
Montréal	15 (12-0-3)	13/03/07	29/10/10
NY Islanders	9 (7-0-2)	27/02/79	17/03/81

MARGE VICTORIEUSE PLUS ÉLEVÉE/LARGEST MARGIN OF VICTORY

MTL	6 (3X)	Dern./Last : 08/01/98 @ NYI (8-2)
NYI	7	27/03/84 @ NYI (7-0)

**MATCHS CONSÉCUTIFS SANS AVOIR ÉTÉ BLANCHIS
CONSECUTIVE GAMES WITHOUT BEING SHUTOUT DERN./LAST**

Montréal	3	10/04/14
NY Islanders	4	14/12/13

10 BUTS OU PLUS, UN MATCH/10 OR MORE GOALS, ONE GAME

	NO.	DERN./LAST
Montréal	0	
NY Islanders	0	

THE LAST TIME**DERNIÈRE VICTOIRE DES ISLANDERS/LAST ISLANDERS WIN**

@ Montréal 10/04/14 (2-0)

@ NY Islanders 05/03/13 (6-3)

DERNIER JEU BLANC DES ISLANDERS/LAST ISLANDERS SHUTOUT

@ Montréal 10/04/14 (2-0)

@ NY Islanders 12/11/98 (4-0)

DERNIER BUT EN TIR DE PÉNALITÉ/LAST GOAL ON A PENALTY SHOT

MTL Aucun/None

NYI Smyth vs Aebischer



CANADIENS/RANGERS



2015-2016 CALENDRIER/SCHEDULE

15/10/15	VS	NY Rangers	19h30
25/11/15	@	NY Rangers	19h00
26/03/16	VS	NY Rangers	19h00

2014-2015

DATE	V-D-DP	RÉSULTATS	2-0-1	(4-6)	BUT GAGNANT
DATE	W-L-OTL	RESULTS	ASSISTANCE	GARDIENS DE BUT	WINNING GOAL
			ATTENDANCE	GOALTENDERS	
25/10/14	V/W	NYR 1 @ MTL 3	21 287	Lundqvist – Price	Lars Eller
23/11/14	D/L	MTL 0 @ NYR 5	18 006	Tokarski – Lundqvist	Dominic Moore
29/01/15	V/W	MTL 1 @ NYR 0	18 006	Price – Lundqvist	Max Pacioretty

MONTREAL

	PJ	B	P	PTS	+/-	PUN	T
	GP	G	A	PTS	+/-	PIM	SH
Dale Weise	3	0	3	3	2	2	6
Max Pacioretty	3	2	1	3	-1	0	10
P.K. Subban	3	0	1	1	0	6	2
Lars Eller	3	1	0	1	0	6	8
David Desharnais	3	0	1	1	-2	0	4
Tom Plekanec	3	1	0	1	0	2	11
Alexei Emelin	3	0	1	1	2	0	1
Sergei Gonchar	2	0	0	0	-1	0	2
Michaël Bournival	1	0	0	0	0	0	1
Tom Gilbert	3	0	0	0	-1	0	2
Travis Moen	1	0	0	0	0	0	0
Bryan Allen	1	0	0	0	-2	0	0
Manny Malhotra	3	0	0	0	0	4	5
Jarred Tinordi	1	0	0	0	-1	0	0
Christian Thomas	1	0	0	0	0	0	0
Rene Bourque	1	0	0	0	1	0	0
Nathan Beaulieu	1	0	0	0	0	0	1
Andrei Markov	3	0	0	0	-1	2	9
Jiri Sekac	2	0	0	0	-1	0	2
Brendan Gallagher	3	0	0	0	-2	0	5
Brandon Prust	3	0	0	0	0	15	1
Alex Galchenyuk	3	0	0	0	-1	0	3
Mike Weaver	2	0	0	0	0	0	0
P.-Alexandre Parenteau	2	0	0	0	-3	0	4

NEW YORK RANGERS

	PJ	B	P	PTS	+/-	PUN	T
	GP	G	A	PTS	+/-	PIM	SH
Chris Kreider	3	0	2	2	0	4	8
Anthony Duclair	2	0	2	2	2	2	3
Carl Hagelin	3	2	0	2	2	0	9
Martin St. Louis	3	1	1	2	-2	0	8
Derick Brassard	3	0	1	1	0	2	3
John Moore	3	0	1	1	0	0	3
Rick Nash	3	1	0	1	0	4	7
Dan Girardi	3	0	1	1	2	2	6
Derek Stepan	2	1	0	1	1	2	6
Mats Zuccarello	3	0	1	1	0	2	9
Dominic Moore	3	1	0	1	2	2	3
Kevin Hayes	3	0	1	1	1	0	1
Tanner Glass	3	0	1	1	0	5	3
Jesper Fast	2	0	1	1	1	0	3
Lee Stempniak	2	0	0	0	0	0	4
Marc Staal	3	0	0	0	0	0	2
Matt Hunwick	2	0	0	0	2	0	1
Ryan McDonagh	2	0	0	0	-1	0	6
Kevin Klein	3	0	0	0	2	10	3
Dan Boyle	2	0	0	0	0	0	3
Chris Mueller	1	0	0	0	-2	0	2

GARDIENS DE BUT/GOALTENDERS

	PJ	V	D	DP	MINS	T	BA	MOY	%AR	BL
	GP	W	L	OL	MINS	SH	GA	GAA	SV%	SO
Price	2	2	0	0	120	59	1	0.50	.983	1
Tokarski	1	0	1	0	60	34	5	5.00	.853	0

AVANTAGE NUMÉRIQUE/POWERPLAY	0/5 - 0%
DÉSAVANTAGE NUMÉRIQUE/PENALTY KILLING	6/6 - 100%

BUTS PAR PÉRIODE/GOALS BY PERIOD

	1	2	3	P/OT	T
Montréal	1	1	2	0	4
NY Rangers	2	2	2	0	6

GARDIENS DE BUT/GOALTENDERS

	PJ	V	D	DP	MINS	T	BA	MOY	%AR	BL
	GP	W	L	OL	MINS	SH	GA	GAA	SV%	SO
Lundqvist	3	1	2	0	177	77	4	1.36	.948	1

AVANTAGE NUMÉRIQUE/POWERPLAY	0/6 - 0
DÉSAVANTAGE NUMÉRIQUE/PENALTY KILLING	5/5 - 100

TIRS PAR PÉRIODE/SHOTS BY PERIOD

	1	2	3	P/OT	T
Montréal	33	26	18	0	77
NY Rangers	31	33	29	0	93



CANADIENS/RANGERS



À VIE/ALL-TIME

	PJ	V	D	N	DP	BP	BC	PTS
	GP	W	L	T	OTL	GF	GA	PTS
À DOM./HOME	309	204	64	40	1	1189	707	449
À L'ÉTR./AWAY	308	126	126	54	2	884	889	308
CUMULATIF/OVERALL	617	330	190	94	3	2073	1596	757

SÉQUENCE VICTORIEUSE ACTUELLE CURRENT WINNING STREAK

	FICHE/RECORD	BP/GF-BC/GA
Montréal	1-0-0	1-0

PLUS LONGUE SÉQUENCE VICTORIEUSE À VIE LONGEST LIFETIME WINNING STREAK

	NO.	DE/FROM	À/TO
Montréal	12	17/12/44	16/12/45
NY Rangers	8	16/12/39	05/12/40

PLUS DE BUTS, UN MATCH/MOST GOALS, ONE GAME

MTL	11 (3X)	Dern./Last : 21/01/60 @ Mtl (11-2)
NYR	10	13/12/92 @ NYR (10-5)

BLANCHISSAGES À VIE LIFETIME SHUTOUTS

Montréal	56	51-0-5
NY Rangers	27	22-0-5

TIRS DE PÉNALITÉ À VIE/LIFETIME PENALTY SHOTS

	TENT./ATT.	BUTS/GOALS
Montréal	8	5
NY Rangers	6	3

EN PROLONGATION/IN OVERTIME

	PJ	V	D	N	DP	BP	BC	PTS
	GP	W	L	T	OTL	GF	GA	PTS
À DOM./HOME	28	6	4	17	1	62	59	30
À L'ÉTR./AWAY	28	5	7	14	2	62	68	26
CUMULATIF/OVERALL	56	11	11	31	3	124	127	56

DERNIÈRE VICTOIRE DES CANADIENS EN PROLONGATION/LAST CANADIENS OVERTIME WIN

12/04/14 (1-0) Gionta 2:04

DERNIÈRE VICTOIRE DES RANGERS EN PROLONGATION/LAST RANGERS OVERTIME WIN

17/03/09 (4-3) Drury TB/SO

LA DERNIÈRE FOIS

DERNIÈRE VICTOIRE DES CANADIENS/LAST CANADIENS WIN

@ Montréal 25/10/14 (3-1)
 @ NY Rangers 29/01/15 (1-0)

DERNIER JEU BLANC DES CANADIENS/LAST CANADIENS SHUTOUT

@ Montréal 12/04/14 (1-0 P/OT)
 @ NY Rangers 29/01/15 (1-0)

DERNIER TIR DE PÉNALITÉ/LAST PENALTY SHOT

MTL 12/04/14 Gionta vs Talbot (But/Goal)
 NYR 03/11/63 Marshall vs Hodge (Arrêt/Save)

SÉQUENCE ACTUELLE SANS DÉFAITE CURRENT UNBEATEN STREAK

	FICHE/RECORD	DEPUIS/SINCE
Montréal	1-0-0	29/01/15

PLUS LONGUE SÉQUENCE SANS DÉFAITE À VIE LONGEST LIFETIME UNBEATEN STREAK

	NO.	DE/FROM	À/TO
Montréal	17 (16-0-1)	17/12/44	06/03/46
NY Rangers	9 (8-0-1)	23/11/39	05/12/40

MARGE VICTORIEUSE PLUS ÉLEVÉE/LARGEST MARGIN OF VICTORY

MTL 9 18/03/44 @ Mtl (11-2); 21/01/60 @ Mtl (11-2)
 NYR 9 04/02/40 @ NYR (9-0); 30/01/49 @ NYR (9-0)

MATCHS CONSÉCUTIFS SANS AVOIR ÉTÉ BLANCHIS CONSECUTIVE GAMES WITHOUT BEING SHUTOUT DERN./LAST

Montréal	1	23/11/14
NY Rangers	0	29/01/15

10 BUTS OU PLUS, UN MATCH/10 OR MORE GOALS, ONE GAME

	NO.	DERN./LAST
Montréal	5	21/01/60 - 11-2 @ Mtl
NY Rangers	1	13/12/92 - 10-5 @ NYR

THE LAST TIME

DERNIÈRE VICTOIRE DES RANGERS/LAST RANGERS WIN

@ Montréal 16/11/13 (1-0)
 @ NY Rangers 23/11/14 (5-0)

DERNIER JEU BLANC DES RANGERS/LAST RANGERS SHUTOUT

@ Montréal 16/11/13 (1-0)
 @ NY Rangers 23/11/14 (5-0)

DERNIER BUT EN TIR DE PÉNALITÉ/LAST GOAL ON A PENALTY SHOT

MTL 12/04/14 Gionta vs Talbot
 NYR 24/01/56 Lewicky vs McNeil



CANADIENS / SÉNATEURS



2015-2016 CALENDRIER / SCHEDULE

11/10/15	@	Ottawa	19h00	12/12/15	VS	Ottawa	19h00
03/11/15	VS	Ottawa	19h30	19/03/15	@	Ottawa	19h00

2014-2015

DATE	V-D-DP	RÉSULTATS	1-3-0	(9-14)	GARDIENS DE BUT	BUT GAGNANT
DATE	W-L-OTL	RESULTS	ASSISTANCE	ATTENDANCE	GOALTENDERS	WINNING GOAL
20/12/14	V/W	OTT 1 @ MTL 4	21 287		Lehner – Price	Brendan Gallagher
15/01/15	D/L	MTL 1 @ OTT 4	19 893		Tokarski – Anderson	Jean-Gabriel Pageau
18/02/15	V/W	MTL 2 @ OTT 4	18 949		Tokarski – Hammond	Mark Stone
12/03/15	V/W	OTT 5 @ MTL 5	21 287		Hammond – Price	Mark Stone

MONTREAL

	PJ	B	P	PTS	+/-	PUN	T
	GP	G	A	PTS	+/-	PIM	SH
Max Pacioretty	4	4	2	6	1	0	18
Andrei Markov	4	0	3	3	-3	4	11
Tomas Plekanec	4	1	1	2	-3	18	17
P.K. Subban	4	0	2	2	-2	2	10
Brendan Gallagher	4	1	1	2	-2	0	10
Alex Galchenyuk	4	1	1	2	-1	4	10
Brandon Prust	4	1	0	1	2	5	7
David Desharnais	4	0	1	1	-4	0	1
Nathan Beaulieu	4	1	0	1	-1	0	3
Alexei Emelin	3	0	1	1	-1	0	4
Lars Eller	4	0	1	1	-3	0	8
P.-Alexandre Parenteau	3	0	1	1	-3	2	2
Tom Gilbert	4	0	1	1	-4	4	5
Jiri Sekac	3	0	1	1	0	0	3
Michaël Bournival	2	0	1	1	0	0	1
Sven Andrighetto	1	0	0	0	-1	0	1
Sergei Gonchar	3	0	0	0	-1	0	5
Christian Thomas	1	0	0	0	0	0	0
Jeff Petry	1	0	0	0	0	0	2
Manny Malhotra	2	0	0	0	0	0	3
Greg Pateryn	1	0	0	0	1	0	2
Dale Weise	4	0	0	0	2	0	1
Jacob De La Rose	2	0	0	0	-3	2	2
Devante Smith-Pelly	1	0	0	0	-2	0	1
Torrey Mitchell	1	0	0	0	0	0	1

OTTAWA

	PJ	B	P	PTS	+/-	PUN	T
	GP	G	A	PTS	+/-	PIM	SH
Erik Karlsson	4	3	3	6	2	2	13
Milan Michalek	4	1	5	6	4	0	11
Mark Stone	4	2	3	5	4	2	9
Erik Condra	4	3	1	4	0	2	9
Jean-Gabriel Pageau	4	2	2	4	1	0	9
David Legwand	4	0	3	3	2	2	3
Mike Hoffman	4	0	2	2	2	2	10
Marc Méthot	3	1	1	2	5	0	4
Eric Gryba	3	0	1	1	3	4	4
Alex Chiasson	4	0	1	1	2	4	7
Mark Borowiecki	3	0	1	1	2	7	1
Kyle Turris	4	1	0	1	0	0	8
Mika Zibanejad	4	1	0	1	1	0	6
Bobby Ryan	4	0	1	1	-1	0	13
Patrick Wiercioch	2	0	1	1	0	0	2
Clarke MacArthur	2	0	0	0	0	2	3
Shane Prince	1	0	0	0	0	0	1
Cody Ceci	4	0	0	0	0	2	4
Jared Cowen	4	0	0	0	-2	0	3
Chris Phillips	1	0	0	0	-1	0	0
Colin Greening	1	0	0	0	-2	0	1
Curtis Lazar	3	0	0	0	0	0	5
Matt Puempel	1	0	0	0	2	4	1

GARDIENS DE BUT / GOALTENDERS

	PJ	V	D	DP	MINS	T	GA	MOY	%AR	BL
	GP	W	L	OL	MINS	SH	GA	GAA	SV%	SO
Price	2	1	1	0	119	53	6	3.02	.887	0
Tokarski	2	0	2	0	117	72	6	3.09	.917	0

AVANTAGE NUMÉRIQUE / POWERPLAY 2/15 - 13.3%
 DÉSAVANTAGE NUMÉRIQUE / PENALTY KILLING 11/13 - 84.6%

BUTS PAR PÉRIODE / GOALS BY PERIOD

	1	2	3	P/OT	T
Montréal	4	2	3	0	9
Ottawa	3	5	6	0	14

GARDIENS DE BUT / GOALTENDERS

	PJ	V	D	DP	MINS	T	GA	MOY	%AR	BL
	GP	W	L	OL	MINS	SH	GA	GAA	SV%	SO
Hammond	2	2	0	0	120	73	4	2.00	.945	0
Anderson	1	1	0	0	60	26	1	1.00	.962	0
Lehner	1	0	1	0	60	29	4	4.00	.862	0

AVANTAGE NUMÉRIQUE / POWERPLAY 2/13 - 15.4%
 DÉSAVANTAGE NUMÉRIQUE / PENALTY KILLING 13/15 - 86.7%

TIRS PAR PÉRIODE / SHOTS BY PERIOD

	1	2	3	P/OT	T
Montréal	40	47	41	0	128
Ottawa	52	41	34	0	127

**A VIE/ALL-TIME**

	PJ	V	D	N	DP	BP	BC	PTS
	GP	W	L	T	OTL	GF	GA	PTS
À DOM./HOME	63	34	22	4	3	189	177	75
À L'ÉTR./AWAY	62	27	28	1	6	174	192	61
CUMULATIF/OVERALL	125	61	50	5	9	363	369	136

**SÉQUENCE VICTORIEUSE ACTUELLE
CURRENT WINNING STREAK**

	FICHE/RECORD	BP/GF-BC/GA
Ottawa	3-0-0	13-5

**PLUS LONGUE SÉQUENCE VICTORIEUSE À VIE
LONGEST LIFETIME WINNING STREAK**

	NO.	DE/FROM	À/TO
Montréal	9	05/02/94	17/01/96
Ottawa	6	08/02/07	19/11/07

PLUS DE BUTS, UN MATCH/MOST GOALS, ONE GAME

MTL	7 (3X)	Dern./Last : 04/04/14 @ Ott (7-4)
OTT	8	13/01/07 @ Ott (8-3)

**BLANCHISSAGES À VIE
LIFETIME SHUTOUTS**

Montréal	5	5-0-0
Ottawa	8	8-0-0

TIRS DE PÉNALITÉ À VIE/LIFETIME PENALTY SHOTS

	TENT./ATT.	BUTS/GOALS
Montréal	3	1
Ottawa	2	0

EN PROLONGATION/IN OVERTIME

	PJ	V	D	N	DP	BP	BC	PTS
	GP	W	L	T	OTL	GF	GA	PTS
À DOM./HOME	13	5	1	4	3	37	36	17
À L'ÉTR./AWAY	11	3	1	1	6	31	35	13
CUMULATIF/OVERALL	24	8	2	5	9	68	71	30

DERNIÈRE VICTOIRE DES CANADIENS EN PROLONGATION/LAST CANADIENS OVERTIME WIN

15/03/14 (5-4) Bouillon 1:26

DERNIÈRE VICTOIRE DES SÉNATEURS EN PROLONGATION/LAST SENATORS OVERTIME WIN

04/01/14 (4-3) MacArthur 0:58

LA DERNIÈRE FOIS**DERNIÈRE VICTOIRE DES CANADIENS/LAST CANADIENS WIN**

@ Montréal 20/12/14 (4-1)

@ Ottawa 04/04/14 (7-4)

DERNIER JEU BLANC DES CANADIENS/LAST CANADIENS SHUTOUT

@ Montréal 11/11/08 (4-0)

@ Ottawa 23/10/10 (3-0)

DERNIER TIR DE PÉNALITÉ/LAST PENALTY SHOT

MTL 06/04/09 Higgins vs Auld (Arrêt/Save)

OTT 10/11/07 Alfredsson vs Huet (Arrêt/Save)

**SÉQUENCE ACTUELLE SANS DÉFAITE
CURRENT UNBEATEN STREAK**

	FICHE/RECORD	DEPUIS/SINCE
Ottawa	3-0-0	15/01/15

**PLUS LONGUE SÉQUENCE SANS DÉFAITE À VIE
LONGEST LIFETIME UNBEATEN STREAK**

	NO.	DE/FROM	À/TO
Montréal (2X)	9 (6-0-3)	07/12/10	23/03/12
Ottawa	6 (6-0-0)	08/02/07	19/11/07

MARGE VICTORIEUSE PLUS ÉLEVÉE/LARGEST MARGIN OF VICTORY

MTL	6	21/01/11 @ Ott (7-1)
OTT	6	23/12/96 @ Mtl (6-0)

**MATCHS CONSÉCUTIFS SANS AVOIR ÉTÉ BLANCHIS
CONSECUTIVE GAMES WITHOUT BEING SHUTOUT DERN./LAST**

Montréal	25	22/03/10
Ottawa	23	23/10/10

10 BUTS OU PLUS, UN MATCH/10 OR MORE GOALS, ONE GAME

	NO.	DERN./LAST
Montréal	0	
Ottawa	0	

THE LAST TIME**DERNIÈRE VICTOIRE DES SÉNATEURS/LAST SENATORS WIN**

@ Montréal 12/03/15 (5-2)

@ Ottawa 18/02/15 (4-2)

DERNIER JEU BLANC DES SÉNATEURS/LAST SENATORS SHUTOUT

@ Montréal 22/03/10 (3-0)

@ Ottawa 26/01/06 (3-0)

DERNIER BUT EN TIR DE PÉNALITÉ/LAST GOAL ON A PENALTY SHOT

Mtl 08/02/07 Latendresse vs Emery

OTT Aucun/None



2015-2016 CALENDRIER/SCHEDULE

05/01/16	@ Philadelphia	19h30
02/02/16	@ Philadelphia	19h00
19/02/16	VS Philadelphia	19h30

2014-2015

3-0-0

(12-7)

DATE	V-D-DP	RÉSULTATS	ASSISTANCE	GARDIENS DE BUT	BUT GAGNANT
DATE	W-L-OTL	RESULTS	ATTENDANCE	GOALTENDERS	WINNING GOAL
11/10/14	VTB/SOW	MTL 4 @ PHI 3	19 745	Price – Emery	Pierre-Alexandre Parenteau
15/11/14	V/W	PHI 3 @ MTL 6	21 287	Emery – Price	Pierre-Alexandre Parenteau
10/02/15	VP/OTW	PHI 1 @ MTL 2	21 287	Emery – Price	David Desharnais

MONTREAL

	PJ	B	P	PTS	+/-	PUN	T
	GP	G	A	PTS	+/-	PIM	SH
Andrei Markov	3	1	5	6	2	0	7
Alex Galchenyuk	3	1	4	5	2	2	7
Tomas Plekanec	3	2	3	5	2	2	10
P.-Alexandre Parenteau	2	2	1	3	2	0	6
David Desharnais	3	2	1	3	3	0	6
P.K. Subban	3	1	1	2	3	4	6
Sergei Gonchar	2	0	2	2	1	0	8
Dale Weise	3	2	0	2	1	0	4
Max Pacioretty	3	0	2	2	3	2	10
Brendan Gallagher	3	0	2	2	-1	4	12
Tom Gilbert	3	0	0	0	0	2	3
Jacob De La Rose	1	0	0	0	0	0	0
Jarred Tinordi	1	0	0	0	-1	0	1
Brandon Prust	3	0	0	0	-1	7	2
Nathan Beaulieu	3	0	0	0	-1	0	5
Rene Bourque	1	0	0	0	-1	2	3
Lars Eller	3	0	0	0	-1	4	8
Mike Weaver	2	0	0	0	-1	0	1
Michaël Bournival	1	0	0	0	0	0	1
Manny Malhotra	2	0	0	0	-1	0	1
Alexei Emelin	2	0	0	0	3	0	0
Jiri Sekac	3	0	0	0	0	0	2
Christian Thomas	1	0	0	0	0	0	4

PHILADELPHIA

	PJ	B	P	PTS	+/-	PUN	T
	GP	G	A	PTS	+/-	PIM	SH
Brayden Schenn	3	2	1	3	1	0	6
Wayne Simmonds	3	2	1	3	-2	0	10
Jakub Voracek	3	0	3	3	1	2	11
Matt Read	3	2	0	2	-3	0	8
Claude Giroux	3	0	2	2	0	2	9
Sean Couturier	3	0	1	1	-3	0	6
Carlo Colaiacovo	2	0	1	1	0	2	1
Nicklas Grossmann	3	0	1	1	-2	0	4
Vincent Lecavalier	3	0	1	1	-1	0	5
Michael Del Zotto	3	0	1	1	2	4	3
Mark Streit	3	0	1	1	-2	2	5
Michael Raffl	1	1	0	1	0	0	4
Zac Rinaldo	2	0	0	0	0	5	1
Ryan White	1	0	0	0	0	0	0
Scott Laughton	1	0	0	0	0	0	1
Nick Schultz	3	0	0	0	-2	0	2
Braydon Coburn	1	0	0	0	-1	0	2
Luke Schenn	1	0	0	0	1	0	1
Chris VandeVelde	2	0	0	0	0	0	0
Jason Akeson	2	0	0	0	0	4	0
P.-Edouard Bellemare	3	0	0	0	0	0	0
Andrew MacDonald	2	0	0	0	-2	0	2
R.J. Umberger	3	0	0	0	-1	0	4

GARDIENS DE BUT/GOALTENDERS

	PJ	V	D	DP	MINS	T	BA	MOY	%AR	BL
	GP	W	L	OL	MINS	SH	GA	GAA	SV%	SO
Price	3	3	0	0	187	85	7	2.25	.918	0

GARDIENS DE BUT/GOALTENDERS

	PJ	V	D	DP	MINS	T	BA	MOY	%AR	BL
	GP	W	L	OL	MINS	SH	GA	GAA	SV%	SO
Emery	3	0	1	2	188	107	11	3.51	.897	0

AVANTAGE NUMÉRIQUE/POWERPLAY	3/9 - 33.3%
DESAVANTAGE NUMÉRIQUE/PENALTY KILLING	9/11 - 81.8%

AVANTAGE NUMÉRIQUE/POWERPLAY	2/11 - 18.2%
DESAVANTAGE NUMÉRIQUE/PENALTY KILLING	6/9 - 66.7%

BUTS PAR PÉRIODE/GOALS BY PERIOD

	1	2	3	P/OT	T
Montréal	2	1	7	1	11
Philadelphia	3	3	1	0	7

TIRS PAR PÉRIODE/SHOTS BY PERIOD

	1	2	3	P/OT	T
Montréal	30	31	40	6	107
Philadelphia	31	33	19	2	85

**À VIE/ALL-TIME**

	PJ	V	D	N	DP	BP	BC	PTS
	GP	W	L	T	OTL	GF	GA	PTS
À DOM./HOME	93	47	31	14	1	318	273	109
À L'ÉTR./AWAY	91	37	37	16	1	267	275	91
CUMULATIF/OVERALL	184	84	68	30	2	585	548	200

**SÉQUENCE VICTORIEUSE ACTUELLE
CURRENT WINNING STREAK**

	FICHE/RECORD	BP/GF-BC/GA
Montréal	3-0-0	12-7

**PLUS LONGUE SÉQUENCE VICTORIEUSE À VIE
LONGEST LIFETIME WINNING STREAK**

	NO.	DE/FROM	À/TO
Montréal	7	21/12/06	13/10/08
Philadelphia	7	25/02/95	11/04/96

PLUS DE BUTS, UN MATCH/MOST GOALS, ONE GAME

MTL	11	27/10/81 @ Mtl (11-2)
PHI	9	24/11/93 @ Phi (9-2); 06/02/97 @ Phi (9-5)

**BLANCHISSAGES À VIE
LIFETIME SHUTOUTS**

Montréal	15	14-0-1
Philadelphia	6	5-0-1

TIRS DE PÉNALITÉ À VIE/LIFETIME PENALTY SHOTS

	TENT./ATT.	BUTS/GOALS
Montréal	2	0
Philadelphia	3	2

EN PROLONGATION/IN OVERTIME

	PJ	V	D	N	DP	BP	BC	PTS
	GP	W	L	T	OTL	GF	GA	PTS
À DOM./HOME	14	4	1	8	1	38	36	17
À L'ÉTR./AWAY	13	3	1	8	1	36	35	15
CUMULATIF/OVERALL	27	7	2	16	2	74	71	32

DERNIÈRE VICTOIRE DES CANADIENS EN PROLONGATION/LAST CANADIENS OVERTIME WIN

10/02/15 (2-1) Desharnais 3:27

DERNIÈRE VICTOIRE DES FLYERS EN PROLONGATION/LAST FLYERS OVERTIME WIN

06/03/06 (5-4) Nedved TB/SO

LA DERNIÈRE FOIS**DERNIÈRE VICTOIRE DES CANADIENS/LAST CANADIENS WIN**

@ Montréal 10/02/15 (2-1 P/OT)

@ Philadelphia 11/10/14 (4-3 TB/SO)

DERNIER JEU BLANC DES CANADIENS/LAST CANADIENS SHUTOUT

@ Montréal 16/11/10 (3-0)

@ Philadelphia 02/04/10 (1-0)

DERNIER TIR DE PÉNALITÉ/LAST PENALTY SHOT

MTL 01/11/07 Hamrik vs Biron (Arrêt/Save)

PHI 13/02/10 Brière vs Price (But/Goal)

**SÉQUENCE ACTUELLE SANS DÉFAITE
CURRENT UNBEATEN STREAK**

	FICHE/RECORD	DEPUIS/SINCE
Montréal	3-0-0	11/10/14

**PLUS LONGUE SÉQUENCE SANS DÉFAITE À VIE
LONGEST LIFETIME UNBEATEN STREAK**

	NO.	DE/FROM	À/TO
Montréal	14 (12-0-2)	21/11/68	27/12/70
Philadelphia	10 (8-0-2)	21/02/94	11/04/96

MARGE VICTORIEUSE PLUS ÉLEVÉE/LARGEST MARGIN OF VICTORY

MTL	9	21/10/81 @ Mtl (11-2)
PHI	7	24/11/93 @ Phi (9-2); 25/02/95 @ Mtl (7-0)

**MATCHS CONSÉCUTIFS SANS AVOIR ÉTÉ BLANCHIS
CONSECUTIVE GAMES WITHOUT BEING SHUTOUT DERN./LAST**

Montréal	38	01/04/04
Philadelphia	16	16/11/10

10 BUTS OU PLUS, UN MATCH/10 OR MORE GOALS, ONE GAME

	NO.	DERN./LAST
Montréal	1	27/10/81 - 11-2 @ Mtl
Philadelphia	0	

THE LAST TIME**DERNIÈRE VICTOIRE DES FLYERS/LAST FLYERS WIN**

@ Montréal 15/04/13 (7-3)

@ Philadelphia 08/01/14 (3-1)

DERNIER JEU BLANC DES FLYERS/LAST FLYERS SHUTOUT

@ Montréal 01/04/04 (2-0)

@ Philadelphia 27/10/03 (5-0)

DERNIER BUT EN TIR DE PÉNALITÉ/LAST GOAL ON A PENALTY SHOT

MTL Aucun/None

PHI 13/02/10 Brière vs Price



CANADIENS/PENGUINS



2015-2016 CALENDRIER/SCHEDULE

13/10/15	@	Pittsburgh	19h00
11/11/15	@	Pittsburgh	19h30
09/01/16	VS	Pittsburgh	19h00

2014-2015

DATE	V-D-DP	RÉSULTATS	1-1-1	(5-7)	BUT GAGNANT
DATE	W-L-OTL	RESULTS	ASSISTANCE	GOALTENDERS	WINNING GOAL
18/11/14	D/L	PIT 4 @ MTL 0	21 287	Fleury – Price	Beau Bennett
03/01/15	V/W	MTL 4 @ PIT 1	18 630	Price – Fleury	David Desharnais
10/01/15	DP/OTL	PIT 2 @ MTL 1	21 287	Fleury – Price	Sidney Crosby

MONTREAL

	PJ	B	P	PTS	+/-	PUN	T
	GP	G	A	PTS	+/-	PIM	SH
Max Pacioretty	3	2	1	3	2	0	11
Tom Gilbert	3	1	1	2	0	4	3
P.K. Subban	3	0	1	1	0	0	6
Andrei Markov	3	0	1	1	1	0	5
Tomas Plekanec	3	0	1	1	0	2	12
Alex Galchenyuk	3	0	1	1	2	2	5
Alexei Emelin	3	1	0	1	2	4	2
Jiri Sekac	3	0	1	1	1	0	4
Lars Eller	3	0	1	1	0	0	4
Dale Weise	3	0	1	1	-1	0	1
David Desharnais	3	1	0	1	0	0	6
Manny Malhotra	2	0	0	0	-1	0	1
Nathan Beaulieu	3	0	0	0	-2	0	4
Michaël Bournival	2	0	0	0	0	0	5
Sergei Gonchar	3	0	0	0	0	0	1
Brendan Gallagher	3	0	0	0	1	0	7
Brandon Prust	3	0	0	0	-1	0	5
Sven Andrighetto	2	0	0	0	-1	0	3
Christian Thomas	1	0	0	0	-1	0	1
P.-Alexandre Parenteau	1	0	0	0	-1	0	2
Drayson Bowman	1	0	0	0	-1	0	0

PITTSBURGH

	PJ	B	P	PTS	+/-	PUN	T
	GP	G	A	PTS	+/-	PIM	SH
Sidney Crosby	3	2	1	3	-1	2	11
Beau Bennett	3	1	2	3	3	0	7
Steve Downie	3	1	2	3	2	4	6
Evgeni Malkin	3	1	2	3	0	2	7
Kris Letang	3	0	2	2	0	0	8
Brandon Sutter	3	1	0	1	2	0	5
David Perron	2	1	0	1	0	0	11
Simon Despres	3	0	1	1	3	2	2
Patric Hornqvist	1	0	1	1	0	0	1
Nick Spaling	3	0	1	1	0	2	4
Olli Maatta	1	0	0	0	1	0	1
Zach Sill	2	0	0	0	0	0	2
Paul Martin	2	0	0	0	-1	2	0
Robert Bortuzzo	2	0	0	0	-3	6	0
Marcel Goc	3	0	0	0	-2	0	1
Bryan Rust	2	0	0	0	-1	0	5
Craig Adams	3	0	0	0	-1	0	3
Chris Kunitz	3	0	0	0	-2	0	3
Rob Scuderi	3	0	0	0	2	0	0
Blake Comeau	1	0	0	0	0	0	2
Christian Ehrhoff	3	0	0	0	0	2	8
Scott Harrington	1	0	0	0	-2	0	2
Andrew Ebbett	1	0	0	0	0	0	1

GARDIENS DE BUT/GOALTENDERS

	PJ	V	D	DP	MINS	T	BA	MOY	%AR	BL
	GP	W	L	OL	MINS	SH	GA	GAA	SV%	SO
Price	3	1	1	1	183	90	7	2.29	.922	0

GARDIENS DE BUT/GOALTENDERS

	PJ	V	D	DP	MINS	T	BA	MOY	%AR	BL
	GP	W	L	OL	MINS	SH	GA	GAA	SV%	SO
Fleury	3	2	1	0	184	88	5	1.63	.943	1

AVANTAGE NUMÉRIQUE/POWERPLAY	0/11 - 0%
DESAVANTAGE NUMÉRIQUE/PENALTY KILLING	4/6 - 66.7%

AVANTAGE NUMÉRIQUE/POWERPLAY	2/6 - 33.3%
DESAVANTAGE NUMÉRIQUE/PENALTY KILLING	11/11 - 100%

BUTS PAR PÉRIODE/GOALS BY PERIOD

	1	2	3	P/OT	T
Montréal	3	1	1	0	5
Pittsburgh	3	3	0	1	7

TIRS PAR PÉRIODE/SHOTS BY PERIOD

	1	2	3	P/OT	T
Montréal	24	32	31	1	88
Pittsburgh	32	31	21	6	90

**À VIE/ALL-TIME**

	PJ	V	D	N	DP	BP	BC	PTS
	GP	W	L	T	OTL	GF	GA	PTS
À DOM./HOME	100	69	18	10	3	437	265	151
À L'ÉTR./AWAY	101	49	36	13	3	347	306	114
CUMULATIF/OVERALL	201	118	54	23	6	784	571	265

**SÉQUENCE VICTORIEUSE ACTUELLE
CURRENT WINNING STREAK**

	FICHE/RECORD	BP/GF-BC/GA
Pittsburgh	1-0-0	2-1

**PLUS LONGUE SÉQUENCE VICTORIEUSE À VIE
LONGEST LIFETIME WINNING STREAK**

	NO.	DE/FROM	À/TO
Montréal	10	02/04/75	04/12/76
Pittsburgh	5	19/02/09	10/12/09

PLUS DE BUTS, UN MATCH/MOST GOALS, ONE GAME

MTL 12	22/02/79 @ Mtl (12-0)
PIT 7 (3X)	Dern./Last : 02/03/13 @ MTL (7-6 P/OT)

**BLANCHISSAGES À VIE
LIFETIME SHUTOUTS**

Montréal	11	11-0-0
Pittsburgh	5	5-0-0

TIRS DE PÉNALITÉ À VIE/LIFETIME PENALTY SHOTS

	TENT./ATT.	BUTS/GOALS
Montréal	1	0
Pittsburgh	1	1

EN PROLONGATION/IN OVERTIME

	PJ	V	D	N	DP	BP	BC	PTS
	GP	W	L	T	OTL	GF	GA	PTS
À DOM./HOME	16	5	1	7	3	50	49	20
À L'ÉTR./AWAY	16	3	4	6	3	48	52	15
CUMULATIF/OVERALL	32	8	5	13	6	98	101	35

DERNIÈRE VICTOIRE DES CANADIENS EN PROLONGATION/LAST CANADIENS OVERTIME WIN

27/02/14 (6-5) Desharnais TB/SO

DERNIÈRE VICTOIRE DES PENGUINS EN PROLONGATION/LAST PENGUINS OVERTIME WIN

10/01/15 (2-1) Crosby 3:41

LA DERNIÈRE FOIS**DERNIÈRE VICTOIRE DES CANADIENS/LAST CANADIENS WIN**

@ Montréal 23/11/13 (3-2)

@ Pittsburgh 03/01/15 (4-1)

DERNIER JEU BLANC DES CANADIENS/LAST CANADIENS SHUTOUT

@ Montréal 07/02/02 (1-0)

@ Pittsburgh 12/03/11 (3-0)

DERNIER TIR DE PÉNALITÉ/LAST PENALTY SHOT

MTL 28/02/01 Rucinsky vs Aubin (Arrêt/Save)

PIT 18/03/89 Callander vs Roy (But/Goal)

**SÉQUENCE ACTUELLE SANS DÉFAITE
CURRENT UNBEATEN STREAK**

	FICHE/RECORD	DEPUIS/SINCE
Montréal	1-0-1	03/01/15

**PLUS LONGUE SÉQUENCE SANS DÉFAITE À VIE
LONGEST LIFETIME UNBEATEN STREAK**

	NO.	DE/FROM	À/TO
Montréal	18 (15-0-3)	13/01/72	26/01/75
Pittsburgh	7 (6-0-1)	20/10/11	17/04/13

MARGE VICTORIEUSE PLUS ÉLEVÉE/LARGEST MARGIN OF VICTORY

MTL 12	22/02/79 @ Mtl (12-0)
PIT 5	28/10/09 @ Pit (6-1)

**MATCHS CONSÉCUTIFS SANS AVOIR ÉTÉ BLANCHIS
CONSECUTIVE GAMES WITHOUT BEING SHUTOUT DERN./LAST**

Montréal	2	18/11/14
Pittsburgh	13	12/03/11

10 BUTS OU PLUS, UN MATCH/10 OR MORE GOALS, ONE GAME

	NO.	DERN./LAST
Montréal	3	24/02/90 - 11-1 @ Mtl
Pittsburgh	0	

THE LAST TIME**DERNIÈRE VICTOIRE DES PENGUINS/LAST PENGUINS WIN**

@ Montréal 10/01/15 (2-1 P/OT)

@ Pittsburgh 18/11/14 (4-0)

DERNIER JEU BLANC DES PENGUINS/LAST PENGUINS SHUTOUT

@ Montréal 19/01/08 (2-0)

@ Pittsburgh 18/11/14 (4-0)

DERNIER BUT EN TIR DE PÉNALITÉ/LAST GOAL ON A PENALTY SHOT

MTL Aucun/None

PIT 18/03/89 Callander vs Roy



CANADIENS / SHARKS



2015-2016 CALENDRIER/SCHEDULE

15/12/15	VS	San Jose	19h30
29/02/16	@	San Jose	22h30

2014-2015

DATE	V-D-DP	RÉSULTATS	1-1-0	(2-4)	GARDIENS DE BUT	BUT GAGNANT
DATE	W-L-OTL	RESULTS	ATTENDANCE	GOALTENDERS	WINNING GOAL	
02/03/15	D/L	MTL 0 @ SJS 4	17 236	Price - Stalock	Ben Smith	
21/03/15	V/W	SJS 0 @ MTL 2	21 286	Niemi - Price	Tomas Plekanec	

MONTREAL

	PJ	B	P	PTS	+/-	PUN	T
	GP	G	A	PTS	+/-	PIM	SH
Tomas Plekanec	2	1	1	2	1	4	4
Max Pacioretty	2	0	1	1	1	0	6
Alex Galchenyuk	2	0	1	1	0	0	5
P.-Alexandre Parenteau	2	0	1	1	1	0	1
Brendan Gallagher	2	1	0	1	1	2	7
David Desharnais	2	0	0	0	0	0	2
Alexei Emelin	1	0	0	0	0	0	0
Nathan Beaulieu	1	0	0	0	0	0	0
Tom Gilbert	2	0	0	0	-1	0	3
Jeff Petry	2	0	0	0	0	0	2
P.K. Subban	2	0	0	0	0	0	5
Sergei Gonchar	1	0	0	0	0	0	0
Manny Malhotra	2	0	0	0	0	0	1
Greg Pateryn	1	0	0	0	0	0	0
Jacob De La Rose	2	0	0	0	-1	0	3
Dale Weise	2	0	0	0	0	0	3
Lars Eller	2	0	0	0	-2	2	3
Brandon Prust	2	0	0	0	0	0	2
Andrei Markov	2	0	0	0	1	0	0
Devante Smith-Pelly	2	0	0	0	-1	4	2

SAN JOSE

	PJ	B	P	PTS	+/-	PUN	T
	GP	G	A	PTS	+/-	PIM	SH
Joe Pavelski	2	1	1	2	-1	0	4
Ben Smith	2	1	1	2	1	0	3
Patrick Marleau	2	1	0	1	-1	0	5
Tomas Hertl	2	0	1	1	2	0	4
Logan Couture	2	0	1	1	-2	0	9
Brent Burns	2	0	1	1	0	0	9
Matt Irwin	2	1	0	1	1	0	5
Marc-Edouard Vlasic	2	0	1	1	0	0	2
Joe Thornton	2	0	1	1	-1	0	2
Tommy Wingels	2	0	1	1	2	0	2
Mirco Mueller	2	0	0	0	0	0	0
Matt Nieto	2	0	0	0	-1	0	5
Melker Karlsson	2	0	0	0	-1	0	4
Barclay Goodrow	2	0	0	0	0	0	2
Daniil Tarasov	1	0	0	0	0	0	0
Brenden Dillon	2	0	0	0	0	0	4
John Scott	1	0	0	0	0	0	10
Justin Braun	2	0	0	0	0	2	5
Chris Tierney	2	0	0	0	0	0	0

GARDIENS DE BUT/GOALTENDERS

	PJ	V	D	DP	MINS	T	BA	MOY	%AR	BL
	GP	W	L	OL	MINS	SH	GA	GAA	SV%	SD
Price	2	1	1	0	120	66	4	2.00	.939	1

GARDIENS DE BUT/GOALTENDERS

	PJ	V	D	DP	MINS	T	BA	MOY	%AR	BL
	GP	W	L	OL	MINS	SH	GA	GAA	SV%	SD
Stalock	1	1	0	0	60	20	0	0.00	1.000	1
Niemi	1	0	1	0	58	28	1	1.04	.964	0

AVANTAGE NUMÉRIQUE/POWERPLAY	0/0 - 0%
DESAVANTAGE NUMÉRIQUE/PENALTY KILLING	3/5 - 60%

AVANTAGE NUMÉRIQUE/POWERPLAY	2/5 - 40%
DESAVANTAGE NUMÉRIQUE/PENALTY KILLING	0/0 - 100%

BUTS PAR PÉRIODE/GOALS BY PERIOD

	1	2	3	P/OT	T
Montréal	1	0	1	0	2
San Jose	2	1	1	0	4

TIRS PAR PÉRIODE/SHOTS BY PERIOD

	1	2	3	P/OT	T
Montréal	21	17	11	0	49
San Jose	21	21	24	0	66

**À VIE/ALL-TIME**

	PJ	V	D	N	DP	BP	BC	PTS
	GP	W	L	T	OTL	GF	GA	PTS
À DOM./HOME	16	11	3	2	0	50	27	24
À L'ÉTR./AWAY	16	4	8	2	2	37	54	12
CUMULATIF/OVERALL	32	15	11	4	2	87	81	36

**SÉQUENCE VICTORIEUSE ACTUELLE
CURRENT WINNING STREAK**

	FICHE/RECORD	BP/GF-BC/GA
Montréal	1-0-0	2-0

**PLUS LONGUE SÉQUENCE VICTORIEUSE À VIE
LONGEST LIFETIME WINNING STREAK**

	NO.	DE/FROM	À/TO
Montréal	3	21/10/92	05/01/93
San Jose	4	01/12/11	02/03/15

PLUS DE BUTS, UN MATCH/MOST GOALS, ONE GAME

MTL	8	21/10/92 @ Mtl (8-4)
SJS	7	26/02/96 @ SJS (7-4)

**BLANCHISSAGES À VIE
LIFETIME SHUTOUTS**

Montréal	3	3-0-0
San Jose	4	4-0-0

TIRS DE PÉNALITÉ À VIE/LIFETIME PENALTY SHOTS

	TENT./ATT.	BUTS/GOALS
Montréal	0	0
San Jose	1	0

EN PROLONGATION/IN OVERTIME

	PJ	V	D	N	DP	BP	BC	PTS
	GP	W	L	T	OTL	GF	GA	PTS
À DOM./HOME	2	0	0	2	0	3	3	2
À L'ÉTR./AWAY	7	2	1	2	2	18	19	8
CUMULATIF/OVERALL	9	2	1	4	2	21	22	10

DERNIÈRE VICTOIRE DES CANADIENS EN PROLONGATION/LAST CANADIENS OVERTIME WIN

23/11/99 (3-2) Rivet 3:50

DERNIÈRE VICTOIRE DES SHARKS EN PROLONGATION/LAST SHARKS OVERTIME WIN

01/12/11 (4-3) Pavelski TB/SO

LA DERNIÈRE FOIS**DERNIÈRE VICTOIRE DES CANADIENS/LAST CANADIENS WIN**

@ Montréal 21/03/15 (2-0)

@ San Jose 23/11/99 (3-2 P/OT)

DERNIER JEU BLANC DES CANADIENS/LAST CANADIENS SHUTOUT

@ Montréal 21/03/15 (2-0)

@ San Jose 04/01/92 (1-0)

DERNIER TIR DE PÉNALITÉ/LAST PENALTY SHOT

MTL Aucun/None

SJS 04/03/10 Boyle vs Price (Arrêt/Save)

**SÉQUENCE ACTUELLE SANS DÉFAITE
CURRENT UNBEATEN STREAK**

	FICHE/RECORD	DEPUIS/SINCE
Montréal	1-0-0	21/03/15

**PLUS LONGUE SÉQUENCE SANS DÉFAITE À VIE
LONGEST LIFETIME UNBEATEN STREAK**

	NO.	DE/FROM	À/TO
Montréal	9	(7-0-2)	04/01/92 12/02/96
San Jose	4	(4-0-0)	01/12/11 02/03/15

MARGE VICTORIEUSE PLUS ÉLEVÉE/LARGEST MARGIN OF VICTORY

MTL	5	12/02/92 @ Mtl (6-1)
SJS	4	08/03/14 @ SJS (4-0)

**MATCHS CONSÉCUTIFS SANS AVOIR ÉTÉ BLANCHIS
CONSECUTIVE GAMES WITHOUT BEING SHUTOUT DERN./LAST**

Montréal	1	02/03/15
San Jose	0	21/03/15

10 BUTS OU PLUS, UN MATCH/10 OR MORE GOALS, ONE GAME

	NO.	DERN./LAST
Montréal	0	
San Jose	0	

THE LAST TIME**DERNIÈRE VICTOIRE DES SHARKS/LAST SHARKS WIN**

@ Montréal 26/10/13 (2-0)

@ San Jose 02/03/15 (4-0)

DERNIER JEU BLANC DES SHARKS/LAST SHARKS SHUTOUT

@ Montréal 26/10/13 (2-0)

@ San Jose 02/03/15 (4-0)

DERNIER BUT EN TIR DE PÉNALITÉ/LAST GOAL ON A PENALTY SHOT

MTL Aucun/None

SJS Aucun/None



CANADIENS / BLUES



2015-2016 CALENDRIER/SCHEDULE

20/10/15	VS	St. Louis	19h30
16/01/16	@	St. Louis	19h00

2014-2015

DATE	V-D-DP	RÉSULTATS	2-0-0	(9-3)	BUT GAGNANT
DATE	W-L-OTL	RESULTS	ASSISTANCE	GOALTENDERS	WINNING GOAL
20/11/14	V/W	STL 1 @ MTL 4	21 287	Allen - Price	Max Pacioretty
24/02/15	V/W	MTL 5 @ STL 2	19 383	Price - Allen	Brendan Gallagher

MONTREAL

	PJ	B	P	PTS	+/-	PUN	T
	GP	G	A	PTS	+/-	PIM	SH
P.K. Subban	2	0	3	3	2	4	2
Alex Galchenyuk	2	2	1	3	2	0	5
Andrei Markov	2	0	2	2	3	0	2
Max Pacioretty	2	2	0	2	1	0	9
Brendan Gallagher	2	2	0	2	-1	0	8
Lars Eller	2	1	1	2	4	0	5
David Desharnais	2	0	1	1	2	0	1
Michaël Bournival	1	1	0	1	1	2	3
Tomas Plekanec	2	0	1	1	1	0	4
Dale Weise	2	1	0	1	1	0	5
Brandon Prust	2	0	1	1	0	0	3
Jiri Sekac	1	0	1	1	1	0	1
P.-Alexandre Parenteau	1	0	1	1	2	0	1
Mike Weaver	1	0	1	1	1	0	0
Jarred Tinordi	1	0	0	0	0	0	0
Tom Gilbert	2	0	0	0	1	0	0
Jacob De La Rose	1	0	0	0	0	0	0
Nathan Beaulieu	1	0	0	0	0	0	0
Manny Malhotra	2	0	0	0	0	0	2
Drayson Bowman	1	0	0	0	1	0	0
Sergei Gonchar	1	0	0	0	1	0	1
Christian Thomas	1	0	0	0	0	0	0
Alexei Emelin	1	0	0	0	1	0	1
Greg Pateryn	1	0	0	0	0	0	0

ST. LOUIS

	PJ	B	P	PTS	+/-	PUN	T
	GP	G	A	PTS	+/-	PIM	SH
T.J. Oshie	2	1	1	2	-2	0	4
Vladimir Tarasenko	2	1	1	2	-1	0	5
Jori Lehtera	2	0	1	1	-1	0	2
Jay Bouwmeester	2	0	1	1	-2	0	6
Alex Pietrangelo	2	0	1	1	-1	0	4
David Backes	2	1	0	1	0	0	4
Jaden Schwartz	2	0	1	1	-2	0	5
Barret Jackman	2	0	0	0	-2	0	5
Dmitrij Jaskin	1	0	0	0	0	2	2
Marcel Goc	1	0	0	0	0	0	0
Ryan Reaves	2	0	0	0	-1	2	0
Carl Gunnarsson	2	0	0	0	-3	0	3
Ian Cole	2	0	0	0	0	0	1
Patrik Berglund	2	0	0	0	0	0	2
Steve Ott	2	0	0	0	0	2	1
Petteri Lindbohm	1	0	0	0	-2	0	1
Alexander Steen	2	0	0	0	-3	0	5
Magnus Paajarvi	1	0	0	0	0	4	3
Maxim Lapierre	1	0	0	0	0	0	2
Kevin Shattenkirk	1	0	0	0	-1	0	1
Paul Stastny	2	0	0	0	-3	0	5

GARDIENS DE BUT/GOALTENDERS

	PJ	V	D	DP	MINS	T	BA	MOY	%AR	BL
	GP	W	L	OL	MINS	SH	GA	GAA	SV%	SO
Price	2	2	0	0	120	61	3	1.50	.951	0

GARDIENS DE BUT/GOALTENDERS

	PJ	V	D	DP	MINS	T	BA	MOY	%AR	BL
	GP	W	L	OL	MINS	SH	GA	GAA	SV%	SO
Allen	2	0	2	0	120	53	9	4.51	.830	0

AVANTAGE NUMÉRIQUE/POWERPLAY	1/4 - 25%
DESAVANTAGE NUMÉRIQUE/PENALTY KILLING	2/2 - 100%

AVANTAGE NUMÉRIQUE/POWERPLAY	0/2 - 0%
DESAVANTAGE NUMÉRIQUE/PENALTY KILLING	3/4 - 75%

BUTS PAR PÉRIODE/GOALS BY PERIOD

	1	2	3	P/OT	T
Montréal	1	5	3	0	9
St. Louis	1	2	0	0	3

TIRS PAR PÉRIODE/SHOTS BY PERIOD

	1	2	3	P/OT	T
Montréal	14	19	20	0	53
St. Louis	13	25	23	0	61

**À VIE/ALL-TIME**

	PJ	V	D	N	DP	BP	BC	PTS
	GP	W	L	T	OTL	GF	GA	PTS
À DOM./HOME	64	42	12	7	3	267	176	94
À L'ÉTR./AWAY	62	31	16	15	0	209	163	77
CUMULATIF/OVERALL	126	73	28	22	3	476	339	171

**SÉQUENCE VICTORIEUSE ACTUELLE
CURRENT WINNING STREAK**

	FICHE/RECORD	BP/GF-BC/GA
Montréal	2-0-0	9-3

**PLUS LONGUE SÉQUENCE VICTORIEUSE À VIE
LONGEST LIFETIME WINNING STREAK**

	NO.	DE/FROM	À/TO
Montréal	9	24/03/77	29/03/79
St. Louis	5	20/01/10	19/12/13

PLUS DE BUTS, UN MATCH/MOST GOALS, ONE GAME

MTL	11	24/03/73 @ Mtl (11-4)
STL	8	02/01/74 @ STL (8-4); 25/01/97 @ Mtl (8-1)

**BLANCHISSAGES À VIE
LIFETIME SHUTOUTS**

Montréal	8	8-0-0
St. Louis	6	6-0-0

TIRS DE PÉNALITÉ À VIE/LIFETIME PENALTY SHOTS

	TENT./ATT.	BUTS/GOALS
Montréal	3	0
St. Louis	0	0

EN PROLONGATION/IN OVERTIME

	PJ	V	D	N	DP	BP	BC	PTS
	GP	W	L	T	OTL	GF	GA	PTS
À DOM./HOME	10	3	0	4	3	34	34	13
À L'ÉTR./AWAY	5	1	0	4	0	14	13	6
CUMULATIF/OVERALL	15	4	0	8	3	48	47	19

DERNIÈRE VICTOIRE DES CANADIENS EN PROLONGATION/LAST CANADIENS OVERTIME WIN

16/11/08 (3-2) Kovalev TB/SO

DERNIÈRE VICTOIRE DES BLUES EN PROLONGATION/LAST BLUES OVERTIME WIN

05/11/13 (3-2) Oshie TB/SO

LA DERNIÈRE FOIS**DERNIÈRE VICTOIRE DES CANADIENS/LAST CANADIENS WIN**

@ Montréal 20/11/14 (4-1)

@ St. Louis 24/02/15 (5-2)

DERNIER JEU BLANC DES CANADIENS/LAST CANADIENS SHUTOUT

@ Montréal 07/01/84 (5-0)

@ St. Louis 11/03/99 (3-0)

DERNIER TIR DE PÉNALITÉ/LAST PENALTY SHOT

MTL 05/11/13 Plekanec vs Halak (Arrêt/Save)

STL Aucun/None

**SÉQUENCE ACTUELLE SANS DÉFAITE
CURRENT UNBEATEN STREAK**

	FICHE/RECORD	DEPUIS/SINCE
Montréal	2-0-0	20/11/14

**PLUS LONGUE SÉQUENCE SANS DÉFAITE À VIE
LONGEST LIFETIME UNBEATEN STREAK**

	NO.	DE/FROM	À/TO
Montréal	16 (11-0-5)	12/02/81	06/01/86
St. Louis	7 (6-0-1)	18/03/08	19/12/13

MARGE VICTORIEUSE PLUS ÉLEVÉE/LARGEST MARGIN OF VICTORY

MTL	7 (5X)	Dern./Last: 06/01/86 @ Mtl (9-2)
STL	7	25/01/97 @ Mtl (8-1)

**MATCHS CONSÉCUTIFS SANS AVOIR ÉTÉ BLANCHIS
CONSECUTIVE GAMES WITHOUT BEING SHUTOUT DERN./LAST**

Montréal	4	10/01/12
St. Louis	16	11/03/99

10 BUTS OU PLUS, UN MATCH/10 OR MORE GOALS, ONE GAME

	NO.	DERN./LAST
Montréal	1	24/03/73 - 11-4 @ Mtl
St. Louis	0	

THE LAST TIME**DERNIÈRE VICTOIRE DES BLUES/LAST BLUES WIN**

@ Montréal 05/11/13 (3-2 TB/SO)

@ St. Louis 19/12/13 (5-1)

DERNIER JEU BLANC DES BLUES/LAST BLUES SHUTOUT

@ Montréal 10/01/12 (3-0)

@ St. Louis 28/12/01 (3-0)

DERNIER BUT EN TIR DE PÉNALITÉ/LAST GOAL ON A PENALTY SHOT

MTL Aucun/None

STL Aucun/None



2015-2016 CALENDRIER/SCHEDULE

28/12/15	@	Tampa Bay	19h30	31/03/16	@	Tampa Bay	19h30
09/02/16	VS	Tampa Bay	19h30	09/04/16	VS	Tampa Bay	19h00

2014-2015

DATE	V-D-DP	RÉSULTATS	ASSISTANCE	GARDIENS DE BUT	BUT GAGNANT
DATE	W-L-OTL	RESULTS	ATTENDANCE	GOALTENDERS	WINNING GOAL
13/10/14	D/L	MTL 1 @ TBL 7	17 622	Price, Tokarski – Bishop	Steven Stamkos
06/01/15	D/L	TBL 4 @ MTL 2	21 286	Bishop – Price	Brett Connolly
10/03/15	DP/OTL	TBL 1 @ MTL 0	21 286	Bishop – Price	Tyler Johnson
16/03/15	D/L	MTL 2 @ TBL 4	19 204	Price – Bishop	Victor Hedman
30/03/15	D/L	TBL 5 @ MTL 3	21 286	Bishop – Price	Vladislav Namestnikov

MONTREAL

	PJ	B	P	PTS	+/-	PUN	T
	GP	G	A	PTS	+/	PIM	SH
Tomas Plekanec	5	1	3	4	0	0	13
Andrei Markov	5	0	2	2	-3	0	8
P.K. Subban	5	1	1	2	-4	8	12
Sergei Gonchar	2	0	2	2	2	0	0
Brendan Gallagher	5	1	1	2	0	5	11
Max Pacioretty	5	2	0	2	0	6	16
P.-Alexandre Parenteau	3	1	0	1	-1	2	6
Nathan Beaulieu	4	0	1	1	-1	4	3
Jeff Petry	3	1	0	1	-1	2	4
Lars Eller	5	0	1	1	-3	2	9
Jarred Tinordi	1	0	1	1	-1	0	0
Mike Weaver	1	0	1	1	-1	0	1
David Desharnais	5	0	1	1	0	6	4
Dale Weise	5	1	0	1	-1	4	6
Devante Smith-Pelly	2	0	0	0	0	0	1
Michaël Bournival	1	0	0	0	-1	0	0
Greg Pateryn	2	0	0	0	-2	2	0
Alexei Emelin	3	0	0	0	0	0	2
Torrey Mitchell	2	0	0	0	0	2	1
Alex Galchenyuk	5	0	0	0	-4	4	9
Brian Flynn	3	0	0	0	-1	0	0
Jacob De La Rose	3	0	0	0	0	6	3
Brandon Prust	5	0	0	0	-3	12	1
Sven Andrighetto	1	0	0	0	-1	0	0
Rene Bourque	1	0	0	0	-3	0	2
Tom Gilbert	4	0	0	0	-5	2	6
Jiri Sekac	2	0	0	0	-2	2	2
Manny Malhotra	2	0	0	0	-3	0	0

GARDIENS DE BUT/GOALTENDERS

	PJ	V	D	DP	MINS	T	BA	MOY	%AR	BL
	GP	W	L	OL	MINS	SH	GA	GAA	SV%	SO
Price	5	0	4	1	277	171	16	3.47	.906	0
Tokarski	1	0	0	0	20	18	3	9.00	.833	0

AVANTAGE NUMÉRIQUE/POWERPLAY	2/15 - 13.3%
DESAVANTAGE NUMÉRIQUE/PENALTY KILLING	17/24 - 70.8%

BUTS PAR PÉRIODE/GOALS BY PERIOD

	1	2	3	P/OT	T
Montréal	2	2	4	0	8
Tampa Bay	4	10	6	1	21

TAMPA BAY

	PJ	B	P	PTS	+/-	PUN	T
	GP	G	A	PTS	+/	PIM	SH
Steven Stamkos	5	5	2	7	3	4	28
Vladislav Namestnikov	4	3	3	6	3	5	8
Victor Hedman	5	2	4	6	0	2	9
Nikita Kucherov	5	1	4	5	3	0	12
Ondrej Palat	4	1	4	5	3	0	13
Tyler Johnson	4	3	0	3	0	0	16
Ryan Callahan	5	1	2	3	3	4	12
Anton Stralman	5	1	2	3	6	0	14
Valtteri Filppula	5	1	2	3	-1	0	3
Brian Boyle	5	0	3	3	0	0	11
Jason Garrison	4	0	2	2	1	2	5
Jonathan Drouin	4	1	1	2	0	0	6
Matthew Carle	4	0	1	1	0	2	4
J.T. Brown	4	1	0	1	-1	2	7
Brett Connolly	2	1	0	1	1	8	4
Cedric Paquette	3	0	1	1	2	0	5
Alex Killorn	5	0	1	1	3	2	14
Braydon Coburn	1	0	1	1	0	0	0
Luke Witkowski	1	0	0	0	2	2	1
Mark Barberio	4	0	0	0	4	0	6
Nikita Nesterov	1	0	0	0	2	0	3
Brenden Morrow	4	0	0	0	0	4	3
Andrej Sustr	3	0	0	0	1	2	4
Mike Angelidis	1	0	0	0	0	10	0
Radko Gudas	1	0	0	0	1	0	2
Eric Brewer	1	0	0	0	1	2	1

GARDIENS DE BUT/GOALTENDERS

	PJ	V	D	DP	MINS	T	BA	MOY	%AR	BL
	GP	W	L	OL	MINS	SH	GA	GAA	SV%	SO
Bishop	5	5	0	0	301	120	8	1.59	.933	1

AVANTAGE NUMÉRIQUE/POWERPLAY	7/24 - 29.2%
DESAVANTAGE NUMÉRIQUE/PENALTY KILLING	13/15 - 86.7%

TIRS PAR PÉRIODE/SHOTS BY PERIOD

	1	2	3	P/OT	T
Montréal	36	47	37	0	120
Tampa Bay	59	69	60	3	191

**A VIE/ALL-TIME**

	PJ	V	D	N	DP	BP	BC	PTS
	GP	W	L	T	OTL	GF	GA	PTS
À DOM./HOME	42	21	15	1	5	114	103	48
À L'ÉTR./AWAY	43	19	19	5	0	112	112	43
CUMULATIF/OVERALL	85	40	34	6	5	226	215	91

**SÉQUENCE VICTORIEUSE ACTUELLE
CURRENT WINNING STREAK**

	FICHE/RECORD	BP/GF-BC/GA
Tampa Bay	6-0-0	24-9

**PLUS LONGUE SÉQUENCE VICTORIEUSE À VIE
LONGEST LIFETIME WINNING STREAK**

	NO.	DE/FROM	À/TO
Montréal	7	30/01/97	26/01/99
Tampa Bay	6	01/04/14	30/03/15

PLUS DE BUTS, UN MATCH/MOST GOALS, ONE GAME

MTL	8	28/03/98 @ Mtl (8-2)
TBL	7	13/10/14 @ TBL (7-1)

**BLANCHISSAGES À VIE
LIFETIME SHUTOUTS**

Montréal	1	1-0-0
Tampa Bay	3	3-0-0

TIRS DE PÉNALITÉ À VIE/LIFETIME PENALTY SHOTS

	TENT./ATT.	BUTS/GOALS
Montréal	3	1
Tampa Bay	3	1

EN PROLONGATION/IN OVERTIME

	PJ	V	D	N	DP	BP	BC	PTS
	GP	W	L	T	OTL	GF	GA	PTS
À DOM./HOME	6	2	0	1	5	16	19	10
À L'ÉTR./AWAY	12	6	1	5	0	28	23	15
CUMULATIF/OVERALL	18	8	1	6	5	44	42	25

DERNIÈRE VICTOIRE DES CANADIENS EN PROLONGATION/LAST CANADIENS OVERTIME WIN

28/12/13	(2-1)	Eller	TB/SO
----------	-------	-------	-------

DERNIÈRE VICTOIRE DU LIGHTNING EN PROLONGATION/LAST LIGHTNING OVERTIME WIN

10/03/15	(1-0)	Johnson	1:03
----------	-------	---------	------

LA DERNIÈRE FOIS**DERNIÈRE VICTOIRE DES CANADIENS/LAST CANADIENS WIN**

@ Montréal	18/04/13 (3-2)
@ Tampa Bay	28/12/13 (2-1 TB/SO)

DERNIER JEU BLANC DES CANADIENS/LAST CANADIENS SHUTOUT

@ Montréal	03/11/93 (1-0)
@ Tampa Bay	Aucun/None

DERNIER TIR DE PÉNALITÉ/LAST PENALTY SHOT

MTL	22/01/03	Koivu vs Khabibulin (Arrêt/Save)
TBL	01/02/14	Kucherov vs Price (Arrêt/Save)

**SÉQUENCE ACTUELLE SANS DÉFAITE
CURRENT UNBEATEN STREAK**

	FICHE/RECORD	DEPUIS/SINCE
Tampa Bay	8-0-1	12/11/13

**PLUS LONGUE SÉQUENCE SANS DÉFAITE À VIE
LONGEST LIFETIME UNBEATEN STREAK**

	NO.	DE/FROM	À/TO
Montréal	8 (7-0-1)	28/12/96	26/01/99
Tampa Bay	9 (8-0-1)	12/11/13	30/03/15

MARGE VICTORIEUSE PLUS ÉLEVÉE/LARGEST MARGIN OF VICTORY

MTL	6	28/03/98 @ Mtl (8-2)
TBL	6	13/10/14 @ TBL (7-1)

**MATCHS CONSÉCUTIFS SANS AVOIR ÉTÉ BLANCHIS
CONSECUTIVE GAMES WITHOUT BEING SHUTOUT DERN./LAST**

Montréal	2	10/03/15
Tampa Bay	82	03/11/93

10 BUTS OU PLUS, UN MATCH/10 OR MORE GOALS, ONE GAME

	NO.	DERN./LAST
Montréal	0	
Tampa Bay	0	

THE LAST TIME**DERNIÈRE VICTOIRE DU LIGHTNING/LAST LIGHTNING WIN**

@ Montréal	30/03/15 (5-3)
@ Tampa Bay	16/03/15 (4-2)

DERNIER JEU BLANC DU LIGHTNING/LAST LIGHTNING SHUTOUT

@ Montréal	10/03/15 (1-0)
@ Tampa Bay	27/01/10 (3-0)

DERNIER BUT EN TIR DE PÉNALITÉ/LAST GOAL ON A PENALTY SHOT

MTL	29/03/01	Rucinsky vs Weekes
TBL	30/12/10	Stamkos vs Price



2015-2016 CALENDRIER/SCHEDULE

07/10/15	@ Toronto	19h00	23/01/16	@ Toronto	19h00
24/10/15	VS Toronto	19h00	27/02/16	@ Toronto	19h00

2014-2015

DATE	V-D-DP	RÉSULTATS	4-0-0	(14-7)	GARDIENS DE BUT	BUT GAGNANT
DATE	W-L-OTL	RESULTS	ATTENDANCE	GOALTENDERS	WINNING GOAL	
08/10/14	V/W	MTL 4 @ TOR 3	19 745	Price – Bernier	Tomas Plekanec	
14/02/15	VTB/SOW	TOR 1 @ MTL 2	21 287	Bernier – Price	David Desharnais	
28/02/15	V/W	TOR 0 @ MTL 4	21 287	Bernier – Price	Manny Malhotra	
11/04/15	VTB/SOW	MTL 4 @ TOR 3	19 308	Price – Bernier	Alex Galchenyuk	

MONTREAL

	PJ	B	P	PTS	+/-	PUN	T
	GP	G	A	PTS	+/-	PIM	SH
Tomas Plekanec	4	4	1	5	2	2	17
David Desharnais	4	3	1	4	4	2	8
Brendan Gallagher	4	1	2	3	2	2	13
Max Pacioretty	3	1	2	3	3	0	14
P.K. Subban	4	1	2	3	5	8	11
P.-Alexandre Parenteau	2	0	2	2	3	10	1
Alexei Emelin	3	0	2	2	-1	6	1
Andrei Markov	4	0	2	2	6	12	7
Manny Malhotra	3	1	0	1	1	0	3
Jacob De La Rose	3	1	0	1	0	0	3
Devante Smith-Pelly	4	0	1	1	1	0	3
Dale Weise	4	0	1	1	0	2	4
Alex Galchenyuk	4	0	1	1	1	4	5
Brian Flynn	2	0	1	1	0	0	4
Greg Pateryn	2	0	0	0	0	0	0
Brandon Prust	4	0	0	0	0	5	6
Torrey Mitchell	3	0	0	0	-1	4	5
Rene Bourque	3	0	0	0	-2	0	6
Christian Thomas	1	0	0	0	0	2	3
Jeff Petry	2	0	0	0	-5	4	1
Travis Moen	1	0	0	0	-1	0	1
Nathan Beaulieu	4	0	0	0	0	17	1
Mike Weaver	2	0	0	0	-1	0	1
Jiri Sekac	1	0	0	0	-1	0	0
Michael Bournival	2	0	0	0	2	0	0
Sergei Gonchar	2	0	0	0	1	0	0
Tom Gilbert	2	0	0	0	2	4	0
Lars Eller	4	0	0	0	-1	0	13

GARDIENS DE BUT/GOALTENDERS

	PJ	V	D	DP	MINS	T	BA	MOY	%AR	BL
	GP	W	L	OL	MINS	SH	GA	GAA	SV%	SO
Price	4	4	0	0	249	108	7	1.69	.935	1

AVANTAGE NUMÉRIQUE/POWERPLAY	1/14 - 7.1%
DESAVANTAGE NUMÉRIQUE/PENALTY KILLING	14/15 - 93.3%

BUTS PAR PÉRIODE/GOALS BY PERIOD

	1	2	3	P/OT	T
Montréal	5	3	4	0	12
Toronto	5	1	1	0	7

TORONTO

	PJ	B	P	PTS	+/-	PUN	T
	GP	G	A	PTS	+/-	PIM	SH
Tyler Bozak	4	2	1	3	-5	4	9
Phil Kessel	4	1	1	2	-2	0	12
Dion Phaneuf	3	0	2	2	-4	6	5
Daniel Winnik	2	1	0	1	1	2	4
Casey Bailey	1	1	0	1	1	2	4
Nazem Kadri	4	1	0	1	-2	0	7
Morgan Rielly	4	1	0	1	-3	0	7
Richard Panik	3	0	1	1	-3	2	4
Joffrey Lupul	3	0	1	1	-3	0	2
James Van Riemsdyk	4	0	1	1	-3	2	9
Peter Holland	4	0	1	1	0	0	8
Mike Santorelli	3	0	1	1	2	0	5
Andrew MacWilliam	1	0	1	1	1	0	1
Roman Polak	3	0	1	1	-2	0	2
Leo Komarov	3	0	1	1	1	2	7
Stuart Percy	1	0	1	1	0	0	1
Brandon Kozun	2	0	1	1	-1	2	4
Eric Brewer	2	0	0	0	2	4	1
Korbinian Holzer	2	0	0	0	-1	0	2
Stephane Robidas	3	0	0	0	-1	0	1
Olli Jokinen	2	0	0	0	0	0	6
Joakim Lindstrom	1	0	0	0	-2	0	0
David Booth	3	0	0	0	0	2	3
Zach Sill	4	0	0	0	0	0	3
David Clarkson	2	0	0	0	1	27	1
Trevor Smith	1	0	0	0	0	0	1
Colton Orr	1	0	0	0	0	0	0
Matt Frattin	1	0	0	0	0	0	0
Tim Erixon	1	0	0	0	1	0	0
Cody Franson	2	0	0	0	1	0	5
Jake Gardiner	4	0	0	0	-2	2	2

GARDIENS DE BUT/GOALTENDERS

	PJ	V	D	DP	MINS	T	BA	MOY	%AR	BL
	GP	W	L	OL	MINS	SH	GA	GAA	SV%	SO
Bernier	4	0	2	2	247	119	11	2.67	.908	0

AVANTAGE NUMÉRIQUE/POWERPLAY	1/15 - 6.7%
DESAVANTAGE NUMÉRIQUE/PENALTY KILLING	13/14 - 92.9%

TIRES PAR PÉRIODE/SHOTS BY PERIOD

	1	2	3	P/OT	T
Montréal	26	41	46	7	120
Toronto	35	36	31	6	108

**A VIE/ALL-TIME**

	PJ	V	D	N	DP	BP	BC	PTS
	GP	W	L	T	OTL	GF	GA	PTS
À DOM./HOME	364	214	102	43	5	1260	916	476
À L'ÉTR./AWAY	364	133	183	45	3	967	1103	314
CUMULATIF/OVERALL	728	347	285	88	8	2227	2019	790

**SÉQUENCE VICTORIEUSE ACTUELLE
CURRENT WINNING STREAK**

	FICHE/RECORD	BP/GF-BC/GA
Montréal	6-0-0	22-13

**PLUS LONGUE SÉQUENCE VICTORIEUSE À VIE
LONGEST LIFETIME WINNING STREAK**

	NO.	DE/FROM	À/TO
MTL	10	02/01/58	12/11/58
TOR	12	09/12/39	23/01/41

PLUS DE BUTS, UN MATCH/MOST GOALS, ONE GAME

MTL	14	10/01/20 @ Mtl (14-7)
TOR	11	21/01/19 @ TOR (11-3); 13/03/20 @ TOR (11-4)

**BLANCHISSAGES À VIE
LIFETIME SHUTOUTS**

Montréal	58	53-0-5
Toronto	47	42-0-5

TIRS DE PÉNALITÉ À VIE/LIFETIME PENALTY SHOTS

	TENT./ATT.	BUTS/GOALS
Montréal	7	0
Toronto	6	2

EN PROLONGATION/IN OVERTIME

	PJ	V	D	N	DP	BP	BC	PTS
	GP	W	L	T	OTL	GF	GA	PTS
À DOM./HOME	27	11	4	7	5	79	77	34
À L'ÉTR./AWAY	26	7	4	12	3	65	65	29
CUMULATIF/OVERALL	53	18	8	19	8	144	142	63

DERNIÈRE VICTOIRE DES CANADIENS EN PROLONGATION/LAST CANADIENS OVERTIME WIN

11/04/15 (4-3) Galchenyuk TB/SO

DERNIÈRE VICTOIRE DES MAPLE LEAFS EN PROLONGATION/LAST MAPLE LEAFS OVERTIME WIN

22/10/11 (5-4) Grabovski 1:23

LA DERNIÈRE FOIS**DERNIÈRE VICTOIRE DES CANADIENS/LAST CANADIENS WIN**

@ Montréal 28/02/15 (4-0)

@ Toronto 11/04/15 (4-3 TB/SO)

DERNIER JEU BLANC DES CANADIENS/LAST CANADIENS SHUTOUT

@ Montréal 28/02/15 (4-0)

@ Toronto 11/02/12 (5-0)

DERNIER TIR DE PÉNALITÉ/LAST PENALTY SHOT

MTL 04/04/09 Latendresse vs Gerber (Arrêt/Save)

TOR 27/02/13 Grabovski vs Price (Arrêt/Save)

**SÉQUENCE ACTUELLE SANS DÉFAITE
CURRENT UNBEATEN STREAK**

	FICHE/RECORD	DEPUIS/SINCE
Montréal	6-0-0	01/03/14

**PLUS LONGUE SÉQUENCE SANS DÉFAITE À VIE
LONGEST LIFETIME UNBEATEN STREAK**

	NO.	DE/FROM	À/TO
MTL (2X)	12 (8-0-4)	21/11/76	01/03/79
TOR	14 (13-0-1)	09/12/39	20/02/41

MARGE VICTORIEUSE PLUS ÉLEVÉE/LARGEST MARGIN OF VICTORY

MTL	10	01/02/19 @ Mtl (10-0)
TOR	8 (3X)	Dern./Last : 05/12/42 @ TOR (9-1)

**MATCHS CONSÉCUTIFS SANS AVOIR ÉTÉ BLANCHIS
CONSECUTIVE GAMES WITHOUT BEING SHUTOUT DERN./LAST**

Montréal	12	09/02/13
Toronto	1	28/02/15

10 BUTS OU PLUS, UN MATCH/10 OR MORE GOALS, ONE GAME

	NO.	DERN./LAST
Montréal	5	21/10/87 - 10-3 @ TOR
Toronto	4	05/03/35 - 10-3 @ MTL

THE LAST TIME**DERNIÈRE VICTOIRE DES MAPLE LEAFS/LAST MAPLE LEAFS WIN**

@ Montréal 01/10/13 (4-3)

@ Toronto 18/01/14 (5-3)

DERNIER JEU BLANC DES MAPLE LEAFS/LAST MAPLE LEAFS SHUTOUT

@ Montréal 09/02/13 (6-0)

@ Toronto 06/10/11 (2-0)

DERNIER BUT EN TIR DE PÉNALITÉ/LAST GOAL ON A PENALTY SHOT

MTL Aucun/None

TOR 31/01/63 Kelly vs Plante



2015-2016 CALENDRIER/SCHEDULE

27/10/15	@	Vancouver	22h00
16/11/15	VS	Vancouver	19h30

2014-2015

DATE	V-D-DP	RÉSULTATS	ASSISTANCE	GARDIENS DE BUT	BUT GAGNANT
DATE	W-L-OTL	RESULTS	ATTENDANCE	GOALTENDERS	WINNING GOAL
30/10/14	DP/OTL	MTL 2 @ VAN 3	18 870	Price - Miller	Daniel Sedin
09/02/14	V/W	VAN 1 @ MTL 3	21 286	Miller - Price	Tomas Plekanec

MONTREAL

	PJ	B	P	PTS	+/-	PUN	T
	GP	G	A	PTS	+/-	PIM	SH
Max Pacioretty	2	2	1	3	3	0	6
Torrey Mitchell	2	2	0	2	3	0	2
Brian Flynn	2	1	1	2	1	0	4
P.K. Subban	2	0	2	2	1	0	2
Brendan Gallagher	2	1	0	1	3	0	9
Tomas Plekanec	2	1	0	1	2	2	6
Rene Bourque	4	1	0	1	-2	2	12
Alex Galchenyuk	2	1	0	1	2	2	3
Devante Smith-Pelly	3	0	1	1	1	0	8
Dale Weise	2	0	1	1	1	0	2
Sven Andrighetto	1	0	1	1	0	0	0
Jiri Sekac	2	0	1	1	1	0	3
David Desharnais	2	0	1	1	0	0	1
Alexei Emelin	2	0	1	1	2	0	1
Tom Gilbert	2	0	1	1	2	2	0
P.-Alexandre Parenteau	2	0	0	0	-1	0	1
Bryan Allen	1	0	0	0	0	2	2
Brandon Prust	2	0	0	0	-2	0	2
Manny Malhotra	2	0	0	0	0	0	4
Jarred Tinordi	1	0	0	0	-2	0	2
Jeff Petry	4	0	0	0	1	2	10
Travis Moen	1	0	0	0	0	0	0
Nathan Beaulieu	1	0	0	0	1	0	0
Mike Weaver	1	0	0	0	-1	0	0
Michael Bournival	1	0	0	0	0	0	2
Sergei Gonchar	1	0	0	0	1	0	1
Andrei Markov	2	0	0	0	0	0	2
Lars Eller	1	0	0	0	-2	2	3

VANCOUVER

	PJ	B	P	PTS	+/-	PUN	T
	GP	G	A	PTS	+/-	PIM	SH
Derek Dorsett	2	1	1	2	2	2	1
Brad Richardson	2	1	0	1	-1	2	3
Nick Bonino	2	1	0	1	0	0	7
Daniel Sedin	2	1	0	1	-2	0	3
Kevin Bieksa	2	0	1	1	-3	2	1
Yannick Weber	2	0	1	1	1	2	4
Shawn Matthias	1	0	1	1	0	0	2
Henrik Sedin	2	0	1	1	-2	0	0
Jannik Hansen	2	0	1	1	1	0	2
Dan Hamhuis	1	0	0	0	0	0	2
Luca Sbisa	2	0	0	0	-1	0	0
Linden Vey	2	0	0	0	-1	0	1
Zack Kassian	1	0	0	0	0	0	0
Christopher Tanev	2	0	0	0	0	0	0
Alexandre Burrows	2	0	0	0	0	0	3
Radim Vrbata	2	0	0	0	-2	0	4
Ryan Stanton	1	0	0	0	0	2	0
Chris Higgins	2	0	0	0	-1	2	3
Brandon McMillan	1	0	0	0	-1	0	1
Alexander Edler	2	0	0	0	-1	4	9
Nicklas Jensen	1	0	0	0	-1	0	1
Sven Baertschi	1	0	0	0	0	0	2
Bo Horvat	1	0	0	0	-1	0	0

GARDIENS DE BUT/GOALTENDERS

	PJ	V	D	DP	MINS	T	BA	MOY	%AR	BL
	GP	W	L	OL	MINS	SH	GA	GAA	SV%	SO
Price	2	1	0	1	123	46	4	1.96	.913	0

GARDIENS DE BUT/GOALTENDERS

	PJ	V	D	DP	MINS	T	BA	MOY	%AR	BL
	GP	W	L	OL	MINS	SH	GA	GAA	SV%	SO
Miller	2	1	1	0	122	49	4	1.97	.918	0

AVANTAGE NUMERIQUE/POWERPLAY 0/8 - 0%
DESAVANTAGE NUMERIQUE/PENALTY KILLING 3/4 - 75%

AVANTAGE NUMERIQUE/POWERPLAY 1/4 - 25%
DESAVANTAGE NUMERIQUE/PENALTY KILLING 8/8 - 100%

BUTS PAR PÉRIODE/GOALS BY PERIOD

	1	2	3	P/OT	T
Montréal	0	1	4	0	5
Vancouver	0	2	1	1	4

TIRS PAR PÉRIODE/SHOTS BY PERIOD

	1	2	3	P/OT	T
Montréal	14	24	11	1	50
Vancouver	15	16	11	4	46

**À VIE/ALL-TIME**

	PJ	V	D	N	DP	BP	BC	PTS
	GP	W	L	T	OTL	GF	GA	PTS
À DOM./HOME	60	43	11	5	1	263	148	92
À L'ÉTR./AWAY	62	36	16	8	2	220	170	82
CUMULATIF/OVERALL	122	79	27	13	3	483	318	174

**SÉQUENCE VICTORIEUSE ACTUELLE
CURRENT WINNING STREAK**

	FICHE/RECORD	BP/GF-BC/GA
Montréal	1-0-0	16-5

**PLUS LONGUE SÉQUENCE VICTORIEUSE À VIE
LONGEST LIFETIME WINNING STREAK**

	NO.	DE/FROM	À/TO
Montréal	13	22/10/71	13/10/73
Vancouver (2X)	5	18/11/03	15/02/09

PLUS DE BUTS, UN MATCH/MOST GOALS, ONE GAME

MTL	11	08/03/79 @ Mtl (11-1)
VAN	7	09/02/84 @ Mtl (7-6); 07/10/09 @ VAN (7-1)

**BLANCHISSAGES À VIE
LIFETIME SHUTOUTS**

Montréal	11	11-0-0
Vancouver	3	3-0-0

TIRS DE PÉNALITÉ À VIE/LIFETIME PENALTY SHOTS

	TENT./ATT.	BUTS/GOALS
Montréal	4	0
Vancouver	0	0

EN PROLONGATION/IN OVERTIME

	PJ	V	D	N	DP	BP	BC	PTS
	GP	W	L	T	OTL	GF	GA	PTS
À DOM./HOME	7	1	1	4	1	17	18	7
À L'ÉTR./AWAY	3	0	1	0	2	10	13	2
CUMULATIF/OVERALL	10	1	2	4	3	27	31	9

DERNIÈRE VICTOIRE DES CANADIENS EN PROLONGATION/LAST CANADIENS OVERTIME WIN

06/12/93 (4-3) Dionne 3:21

DERNIÈRE VICTOIRE DES CANUCKS EN PROLONGATION/LAST CANUCKS OVERTIME WIN

30/10/14 (3-2) Sedin 2:45

LA DERNIÈRE FOIS**DERNIÈRE VICTOIRE DES CANADIENS/LAST CANADIENS WIN**

@ Montréal	09/12/14 (3-1)
@ Vancouver	12/10/13 (4-1)

DERNIER JEU BLANC DES CANADIENS/LAST CANADIENS SHUTOUT

@ Montréal	09/11/10 (2-0)
@ Vancouver	01/01/89 (4-0)

DERNIER TIR DE PÉNALITÉ/LAST PENALTY SHOT

MTL	06/02/14	Paciorety vs Luongo (Arrêt/Save)
	06/02/14	Paciorety vs Luongo (Arrêt/Save)
VAN	Aucun/None	

**SÉQUENCE ACTUELLE SANS DÉFAITE
CURRENT UNBEATEN STREAK**

	FICHE/RECORD	DEPUIS/SINCE
Montréal	8-0-1	02/02/10

**PLUS LONGUE SÉQUENCE SANS DÉFAITE À VIE
LONGEST LIFETIME UNBEATEN STREAK**

	NO.	DE/FROM	À/TO
Montréal	30 (25-0-5)	31/10/70	27/01/76
Vancouver	11 (10-0-1)	27/12/00	15/02/09

MARGE VICTORIEUSE PLUS ÉLEVÉE/LARGEST MARGIN OF VICTORY

MTL	10	08/03/79 @ Mtl (11-1)
VAN	6	07/10/09 @ VAN (7-1)

**MATCHS CONSÉCUTIFS SANS AVOIR ÉTÉ BLANCHIS
CONSECUTIVE GAMES WITHOUT BEING SHUTOUT DERN./LAST**

Montréal	11	16/01/07
Vancouver	6	09/11/10

10 BUTS OU PLUS, UN MATCH/10 OR MORE GOALS, ONE GAME

	NO.	DERN./LAST
Montréal	3	14/02/90 - 10-1 @ Mtl
Vancouver	0	

THE LAST TIME**DERNIÈRE VICTOIRE DES CANUCKS/LAST CANUCKS WIN**

@ Montréal	08/12/11 (4-3 TB/SO)
@ Vancouver	30/10/14 (3-2 P/OT)

DERNIER JEU BLANC DES CANUCKS/LAST CANUCKS SHUTOUT

@ Montréal	16/01/07 (4-0)
@ Vancouver	01/11/01 (4-0)

DERNIER BUT EN TIR DE PÉNALITÉ/LAST GOAL ON A PENALTY SHOT

MTL	Aucun/None
VAN	Aucun/None



2015-2016 CALENDRIER/SCHEDULE

03/12/15	VS	Washington	19h30
26/12/15	@	Washington	19h00
24/02/16	@	Washington	19h00

2014-2015

DATE	V-D-DP	RÉSULTATS	2-0-1	(7-6)	BUT GAGNANT
DATE	W-L-OTL	RESULTS	ASSISTANCE	GARDIENS DE BUT	WINNING GOAL
			ATTENDANCE	GOALTENDERS	
09/10/14	VTB/SOW	MTL 2 @ WSH 1	18 506	Tokarski – Holtbody	Brendan Gallagher
31/01/15	VP/OTW	WSH 0 @ MTL 1	21 286	Holtby – Price	Max Pacioretty
02/04/15	DTB/SOL	WSH 5 @ MTL 4	21 287	Holtby – Price	Troy Brouwer

MONTREAL

	PJ	B	P	PTS	+/-	PUN	T
	GP	G	A	PTS	+/-	PIM	SH
P.K. Subban	3	1	3	4	1	4	7
Alex Galchenyuk	3	0	3	3	3	0	4
Tomas Plekanec	3	1	1	2	1	2	12
Max Pacioretty	3	1	1	2	0	4	13
Tom Gilbert	3	1	1	2	2	2	4
Torrey Mitchell	2	1	0	1	1	2	4
Jeff Petry	3	1	0	1	0	2	4
Lars Eller	3	1	0	1	0	8	6
P.-Alexandre Parenteau	2	0	1	1	1	2	3
Rene Bourque	2	0	1	1	-1	0	2
Devante Smith-Pelly	3	0	1	1	-1	0	2
Dale Weise	2	0	1	1	1	0	1
Andrei Markov	3	0	1	1	2	0	4
Brandon Prust	3	0	0	0	1	9	1
Brendan Gallagher	3	0	0	0	0	0	7
Manny Malhotra	2	0	0	0	0	0	0
Christian Thomas	1	0	0	0	0	0	6
Jacob De La Rose	1	0	0	0	0	0	0
Travis Moen	2	0	0	0	-1	2	2
Nathan Beaulieu	3	0	0	0	1	0	3
Brian Flynn	1	0	0	0	1	0	1
Mike Weaver	1	0	0	0	-1	0	0
Jiri Sekac	2	0	0	0	0	0	3
Michael Bournival	1	0	0	0	0	2	0
David Desharnais	3	0	0	0	2	0	2
Sergei Gonchar	1	0	0	0	0	0	0
Alexei Emelin	3	0	0	0	0	2	2

WASHINGTON

	PJ	B	P	PTS	+/-	PUN	T
	GP	G	A	PTS	+/-	PIM	SH
John Carlson	3	0	3	3	0	4	10
Alex Ovechkin	3	2	0	2	-2	6	16
Joel Ward	3	2	0	2	0	0	7
Curtis Glencross	3	1	1	2	2	2	8
Andre Burakovsky	1	1	0	1	1	0	2
Nicklas Backstrom	3	0	1	1	-3	2	3
Troy Brouwer	3	0	1	0	1	0	3
Marcus Johansson	3	0	1	1	1	0	8
Evgeny Kuznetsov	3	0	1	1	1	2	1
Matt Niskanen	3	0	0	0	-3	0	4
Tim Gleason	3	0	0	0	-4	0	0
Eric Fehr	3	0	0	0	-2	2	7
Brooks Laich	3	0	0	0	-2	4	7
Jason Chimera	3	0	0	0	-1	0	2
Mike Green	2	0	0	0	-1	0	4
Karl Alzner	3	0	0	0	-2	0	3
Jack Hillen	2	0	0	0	1	0	0
Tom Wilson	2	0	0	0	0	2	0
Brooks Orpik	3	0	0	0	-2	6	1
Michael Latta	2	0	0	0	0	0	0
Chris Brown	1	0	0	0	0	0	1
Jay Beagle	1	0	0	0	0	0	2
Liam O'Brien	1	0	0	0	0	7	1
Nate Schmidt	1	0	0	0	1	0	2

GARDIENS DE BUT/GOALTENDERS

	PJ	V	D	DP	MINS	T	BA	MOY	%AR	BL
	GP	W	L	OL	MINS	SH	GA	GAA	SV%	SO
Tokarski	1	1	0	0	65	30	1	0.92	.967	0
Price	2	1	0	1	128	55	4	1.88	.927	1

AVANTAGE NUMÉRIQUE/POWERPLAY	11/12 - 8.3%
DESAVANTAGE NUMÉRIQUE/PENALTY KILLING	11/14 - 78.6%

BUTS PAR PÉRIODE/GOALS BY PERIOD

	1	2	3	P/OT	T
Montréal	0	3	2	1	6
Washington	1	2	2	0	5

GARDIENS DE BUT/GOALTENDERS

	PJ	V	D	DP	MINS	T	BA	MOY	%AR	BL
	GP	W	L	OL	MINS	SH	GA	GAA	SV%	SO
Holtby	3	1	0	2	193	81	6	1.86	.926	0

AVANTAGE NUMÉRIQUE/POWERPLAY	3/14 - 21.4%
DESAVANTAGE NUMÉRIQUE/PENALTY KILLING	11/12 - 91.7%

TIRS PAR PÉRIODE/SHOTS BY PERIOD

	1	2	3	P/OT	T
Montréal	15	25	37	4	81
Washington	26	33	22	4	85

**A VIE/ALL-TIME**

	PJ	V	D	N	DP	BP	BC	PTS
	GP	W	L	T	OTL	GF	GA	PTS
À DOM./HOME	79	42	25	8	4	275	188	98
À L'ÉTR./AWAY	77	32	32	9	4	222	214	75
CUMULATIF/OVERALL	156	74	57	17	8	497	402	173

**SÉQUENCE VICTORIEUSE ACTUELLE
CURRENT WINNING STREAK**

	FICHE/RECORD	BP/GF-BC/GA
Washington	1-0-0	5-4

**PLUS LONGUE SÉQUENCE VICTORIEUSE À VIE
LONGEST LIFETIME WINNING STREAK**

	NO.	DE/FROM	À/TO
Montréal	23	31/10/74	25/03/78
Washington	7	27/03/96	15/11/97

PLUS DE BUTS, UN MATCH/MOST GOALS, ONE GAME

MTL	11	10/11/74 @ WSH (11-1); 02/04/77 @ Mtl (11-0)
WSH	6	(3X) Dern./Last : 17/02/01 @ Mtl (6-3)

**BLANCHISSAGES À VIE
LIFETIME SHUTOUTS**

MTL	20	19-0-1
WSH	15	14-0-1

TIRS DE PÉNALITÉ À VIE/LIFETIME PENALTY SHOTS

	TENT./ATT.	BUTS/GOALS
Montréal	4	0
Washington	5	1

EN PROLONGATION/IN OVERTIME

	PJ	V	D	N	DP	BP	BC	PTS
	GP	W	L	T	OTL	GF	GA	PTS
À DOM./HOME	18	3	4	7	4	44	49	17
À L'ÉTR./AWAY	9	2	0	3	4	22	24	11
CUMULATIF/OVERALL	27	5	4	10	8	66	73	28

DERNIÈRE VICTOIRE DES CANADIENS EN PROLONGATION/LAST CANADIENS OVERTIME WIN

31/01/15 (1-0) Pacioretty 3:08

DERNIÈRE VICTOIRE DES CAPITALS EN PROLONGATION/LAST CAPITALS OVERTIME WIN

02/04/15 (5-4) Brouwer TB/SO

LA DERNIÈRE FOIS**DERNIÈRE VICTOIRE DES CANADIENS/LAST CANADIENS WIN**

@ Montréal	31/01/15	(1-0 P/OT)
@ Washington	09/10/14	(2-1)

DERNIER JEU BLANC DES CANADIENS/LAST CANADIENS SHUTOUT

@ Montréal	31/01/15	(1-0 P/OT)
@ Washington	09/02/03	(2-0)

DERNIER TIR DE PÉNALITÉ/LAST PENALTY SHOT

MTL	25/03/03	Markov vs Kolzig (Arrêt/Save)
WSH	04/02/12	Brouwer vs Budaj (Arrêt/Save)
	04/02/12	Semin vs Budaj (But/Goal)

**SÉQUENCE ACTUELLE SANS DÉFAITE
CURRENT UNBEATEN STREAK**

	FICHE/RECORD	DEPUIS/SINCE
Washington	3-0-2	29/11/13

**PLUS LONGUE SÉQUENCE SANS DÉFAITE À VIE
LONGEST LIFETIME UNBEATEN STREAK**

	NO.	DE/FROM	À/TO
Montréal	34	(31-0-3)	31/10/74 05/11/79
Washington	11	(9-0-2)	28/11/09 31/03/12

MARGE VICTORIEUSE PLUS ÉLEVÉE/LARGEST MARGIN OF VICTORY

MTL	11	02/04/77 @ Mtl (11-0)
WSH	5	(2X) Dern./Last : 25/01/14 @ Mtl (5-0)

**MATCHS CONSÉCUTIFS SANS AVOIR ÉTÉ BLANCHIS
CONSECUTIVE GAMES WITHOUT BEING SHUTOUT DERN./LAST**

Montréal	3	25/01/14
Washington	1	31/01/15

10 BUTS OU PLUS, UN MATCH/10 OR MORE GOALS, ONE GAME

	NO.	DERN./LAST
Montréal	5	07/04/79 - 10-3 @ Mtl
Washington	0	

THE LAST TIME**DERNIÈRE VICTOIRE DES CAPITALS/LAST CAPITALS WIN**

@ Montréal	02/04/15	(5-4 TB/SO)
@ Washington	29/11/13	(3-2 TB/SO)

DERNIER JEU BLANC DES CAPITALS/LAST CAPITALS SHUTOUT

@ Montréal	25/01/14	(5-0)
@ Washington	28/12/10	(3-0)

DERNIER BUT EN TIR DE PÉNALITÉ/LAST GOAL ON A PENALTY SHOT

MTL	Aucun/None	
WSH	04/02/12	Semin vs Budaj



2015-2016 CALENDRIER/SCHEDULE

01/11/15	VS	Winnipeg	19h00
05/03/16	@	Winnipeg	19h00

2014-2015

1-1-0 (5-5)

DATE	V-D-DP	RÉSULTATS	ASSISTANCE	GARDIENS DE BUT	BUT GAGNANT
DATE	W-L-DTL	RESULTS	ATTENDANCE	GOALTENDERS	WINNING GOAL
11/11/14	V/W	WPG 0 @ MTL 3	21 287	Pavelec - Price	Lars Eller
26/03/15	D/L	MTL 2 @ WPG 5	15 016	Tokarski - Pavelec	Jim Slater

MONTRÉAL

	PJ	B	P	PTS	+/-	PUN	T
	GP	G	A	PTS	+/-	PIM	SH
Brendan Gallagher	2	1	1	2	-1	0	7
Tomas Plekanec	2	1	0	1	1	0	12
Rene Bourque	2	1	0	1	0	0	2
Alex Galchenyuk	2	1	0	1	0	0	4
Andrei Markov	2	1	0	1	2	0	5
Lars Eller	2	1	0	1	0	0	5
Jeff Petry	3	0	1	1	-5	0	3
Mike Weaver	1	0	1	1	1	2	0
Jiri Sekac	1	0	1	1	1	2	0
David Desharnais	2	0	1	1	-1	0	3
Max Pacioretty	2	0	1	1	0	0	6
Tom Gilbert	1	0	1	1	2	0	2
P.-Alexandre Parenteau	2	0	0	0	-1	2	6
Greg Pateryn	1	0	0	0	-2	0	1
Brandon Prust	2	0	0	0	1	2	0
Torrey Mitchell	2	0	0	0	0	2	0
Manny Malhotra	1	0	0	0	0	0	1
Devante Smith-Pelly	4	0	0	0	-1	2	5
Dale Weise	2	0	0	0	0	0	1
Jacob De La Rose	1	0	0	0	-1	0	2
Travis Moen	3	0	0	0	-1	0	1
Nathan Beaulieu	2	0	0	0	2	5	3
Brian Flynn	2	0	0	0	-1	2	3
Drayson Bowman	1	0	0	0	0	0	0
Alexei Emelin	2	0	0	0	-3	0	2
P.K. Subban	2	0	0	0	2	0	5

WINNIPEG

	PJ	B	P	PTS	+/-	PUN	T
	GP	G	A	PTS	+/-	PIM	SH
Jim Slater	2	1	1	2	2	7	4
Mark Scheifele	2	1	1	2	0	0	3
Jiri Tlusty	2	0	2	2	1	0	5
Adam Lowry	2	1	0	1	-1	2	2
Blake Wheeler	2	1	0	1	-1	4	4
Dustin Byfuglien	2	1	0	1	-2	0	8
Adam Pardy	1	0	1	1	1	2	0
Andrew Ladd	2	0	1	1	0	2	4
Lee Stempniak	3	0	1	1	2	0	6
Michael Frolik	2	0	1	1	1	0	2
Drew Stafford	1	0	1	1	0	0	3
Tyler Myers	1	0	1	1	1	0	2
Eric O'Dell	1	0	0	0	0	0	1
Paul Postma	1	0	0	0	-1	0	0
Mark Stuart	2	0	0	0	1	0	0
Jacob Trouba	2	0	0	0	1	2	2
Evander Kane	1	0	0	0	-1	4	3
Matt Halischuk	1	0	0	0	0	0	1
Bryan Little	1	0	0	0	-1	0	1
TJ Galiardi	1	0	0	0	0	0	0
Chris Thorburn	2	0	0	0	0	0	1
Jay Harrison	1	0	0	0	-2	2	2
Grant Clitsome	1	0	0	0	-1	0	2
Toby Enstrom	2	0	0	0	-1	0	2
Zach Bogosian	1	0	0	0	-1	0	3
Mathieu Perreault	1	0	0	0	-2	2	0

GARDIENS DE BUT/GOALTENDERS

	PJ	V	D	DP	MINS	T	GA	MOY	%AR	BL
	GP	W	L	OL	MINS	SH	GA	GAA	SV%	SO
Price	1	1	0	0	60	29	0	0.00	1.000	1
Tokarski	1	0	1	0	60	22	5	5.00	.773	0

GARDIENS DE BUT/GOALTENDERS

	PJ	V	D	DP	MINS	T	GA	MOY	%AR	BL
	GP	W	L	OL	MINS	SH	GA	GAA	SV%	SO
Pavelec	2	1	1	0	117	67	4	2.05	.940	0

AVANTAGE NUMÉRIQUE/POWERPLAY	0/7 - 0%
DÉSAVANTAGE NUMÉRIQUE/PENALTY KILLING	4/4 - 100%

AVANTAGE NUMÉRIQUE/POWERPLAY	0/4 - 0%
DÉSAVANTAGE NUMÉRIQUE/PENALTY KILLING	7/7 - 100%

BUTS PAR PÉRIODE/GOALS BY PERIOD

	1	2	3	P/OT	T
Montréal	0	2	3	0	5
Winnipeg	1	3	1	0	5

TIRS PAR PÉRIODE/SHOTS BY PERIOD

	1	2	3	P/OT	T
Montréal	30	22	16	0	68
Winnipeg	13	17	21	0	51



À VIE/ALL-TIME

	PJ	V	D	N	DP	BP	BC	PTS
	GP	W	L	T	OTL	GF	GA	PTS
À DOM./HOME	28	20	5	0	3	97	62	43
À L'ÉTR./AWAY	27	15	8	2	2	70	57	34
CUMULATIF/OVERALL	55	35	13	2	5	167	119	77

SÉQUENCE VICTORIEUSE ACTUELLE CURRENT WINNING STREAK

	FICHE/RECORD	BP/GF-BC/GA
Winnipeg	1-0-0	5-2

PLUS LONGUE SÉQUENCE VICTORIEUSE À VIE LONGEST LIFETIME WINNING STREAK

	NO.	DE/FROM	À/TO
Montréal	6	04/01/12	15/10/13
Winnipeg	3*	08/03/07	22/12/07

PLUS DE BUTS, UN MATCH/MOST GOALS, ONE GAME

MTL	7	04/01/12 @ MTL (7-3)
WPG	6	08/03/07 @ ATL (6-2)*

BLANCHISSAGES À VIE LIFETIME SHUTOUTS

Montréal	6	6-0-0
Winnipeg	5	5-0-0

TIRS DE PÉNALITÉ À VIE/LIFETIME PENALTY SHOTS

	TENT./ATT.	BUTS/GOALS
Montréal	2	1
Winnipeg	0	0

EN PROLONGATION/IN OVERTIME

	PJ	V	D	N	DP	BP	BC	PTS
	GP	W	L	T	OTL	GF	GA	PTS
À DOM./HOME	5	2	0	0	3	11	12	7
À L'ÉTR./AWAY	6	2	0	2	2	16	16	8
CUMULATIF/OVERALL	11	4	0	2	5	27	28	15

DERNIÈRE VICTOIRE DES CANADIENS EN PROLONGATION/LAST CANADIENS OVERTIME WIN

21/12/09 (4-3) Bergeron 2:23

DERNIÈRE VICTOIRE DES JETS EN PROLONGATION/LAST JETS OVERTIME WIN

02/01/11* (4-3) Byfuglien 3:43

LA DERNIÈRE FOIS

DERNIÈRE VICTOIRE DES CANADIENS/LAST CANADIENS WIN

@ Montréal 11/11/14 (3-0)
@ Winnipeg 15/10/13 (3-0)

DERNIER JEU BLANC DES CANADIENS/LAST CANADIENS SHUTOUT

@ Montréal 11/11/14 (3-0)
@ Winnipeg 15/10/13 (3-0)

DERNIER TIR DE PÉNALITÉ/LAST PENALTY SHOT

MTL 04/01/12 Eller vs Mason (But/Goal)
WPG Aucun/None

(*Équipe établie à Atlanta/Team based in Atlanta)

SÉQUENCE ACTUELLE SANS DÉFAITE CURRENT UNBEATEN STREAK

	FICHE/RECORD	DEPUIS/SINCE
Winnipeg	1-0-0	26/03/15

PLUS LONGUE SÉQUENCE SANS DÉFAITE À VIE LONGEST LIFETIME UNBEATEN STREAK

	NO.	DE/FROM	À/TO
Montréal	7 (6-0-1)	13/11/99	12/01/01
Winnipeg	4 (3-0-1)*	08/03/07	17/01/08

MARGE VICTORIEUSE PLUS ÉLEVÉE/LARGEST MARGIN OF VICTORY

MTL	6	23/11/00 @ ATL (6-0)
WPG	4 (3X)	22/12/11 @ WPG (4-0)

MATCHS CONSÉCUTIFS SANS AVOIR ÉTÉ BLANCHIS CONSECUTIVE GAMES WITHOUT BEING SHUTOUT DERN./LAST

Montréal	9	22/12/11
Winnipeg	1	11/11/14

10 BUTS OU PLUS, UN MATCH/10 OR MORE GOALS, ONE GAME

	NO.	DERN./LAST
Montréal	0	Aucun/None
Winnipeg	0	Aucun/None

THE LAST TIME

DERNIÈRE VICTOIRE DES JETS/LAST JETS WIN

@ Montréal 02/02/14 (2-1)
@ Winnipeg 26/03/15 (5-2)

DERNIER JEU BLANC DES JETS/LAST JETS SHUTOUT

@ Montréal 02/02/14 (2-1)
@ Winnipeg 22/12/11 (4-0)

DERNIER BUT EN TIR DE PÉNALITÉ/LAST GOAL ON A PENALTY SHOT

MTL 04/01/12 Eller vs Mason
WPG Aucun/None





HISTORIQUE DES CANADIENS 1909-2015 CLUB HISTORY

HISTORIQUE

Les Canadiens furent fondés le 4 décembre 1909 par J. Ambrose O'Brien et faisaient partie de l'Association nationale de hockey, le précurseur de la Ligue nationale de hockey. Les Canadiens constituaient l'équipe de la communauté francophone, composée de joueurs de langue française et appartenant à des propriétaires francophones. La saison inaugurale de l'équipe ne fut pas un succès, terminant au bas du classement du circuit. Au terme de cette première campagne, l'équipe était vendue à un promoteur sportif de Montréal du nom de George Kennedy. Sous sa férule, le sort de l'équipe s'améliora graduellement et les Canadiens remportèrent la coupe Stanley pour la première fois en 1915-1916. En 1917, les Canadiens et quatre autres formations de l'ANH devenaient les premiers clubs membres de ce qui allait être la Ligue nationale de hockey. C'est en 1923-1924, grâce aux prestations de leur as Howie Morenz, que les Canadiens s'adjugeaient la coupe Stanley pour la première fois depuis leur entrée dans la LNH. À la suite du décès de Kennedy en 1921, l'équipe avait été vendue à un trio d'entrepreneurs qui allait être surnommé les Trois Mousquetaires; Léo Dandurand, Joseph Cattarinich et Louis Létourneau. C'est aussi sous la direction de ces nouveaux propriétaires que les Canadiens délaissaient l'Aréna Mont-Royal pour emménager au Forum qui deviendra le domicile permanent de l'équipe à compter de la saison 1926-1927. Curieusement, les Canadiens partageaient le Forum avec leurs grands rivaux anglophones, les Maroons de Montréal.

Les Canadiens ont amorcé les années 1930 en remportant la coupe Stanley deux années consécutives. Avec Aurèle Joliat, Johnny Gagnon et le gardien George Hainsworth comme principaux acteurs. Mais les années de dépression qui ont suivi l'effondrement de l'économie ont durement frappé les Canadiens et les Maroons tant aux guichets que sur la glace. Les insuccès furent tels que les propriétaires ont considéré vendre l'équipe et la déménager à Cleveland, en Ohio. Mais on parvint in extremis à trouver des investisseurs locaux pour c'est finalement la concession des Maroons qui dut mettre fin à ses activités et plusieurs joueurs de cette formation se retrouvèrent avec les Canadiens.

Menés par le célèbre trio de la Punch Line composé de Maurice « Rocket » Richard, Hector « Toe » Blake et Elmer Lach dans les années 1940, les Canadiens ont connu une période fructueuse. De 1952 à 1960, le Tricolore a revendiqué six conquêtes de la coupe Stanley et pris part à 10 finales consécutives de la coupe Stanley. Une formation cousue de talent avec l'arrivée des Jean Béliveau, Dickie Moore, Doug Harvey, Bernie «Boum Boum» Geoffron, Jacques Plante et Henri Richard, les Canadiens ont établi un record qui ne sera jamais égalé en remportant la coupe cinq années de suite de 1956 à 1960. Par ailleurs, le légendaire Maurice Richard a écrit une page d'histoire en devenant le premier joueur de l'histoire à inscrire 50 buts en autant de matchs.

Quasi invincibles, ils ont ajouté dix autres championnats en 15 saisons entre 1965 et 1979, dont une autre séquence de quatre conquêtes consécutives de 1976 à 1979. À leur zénith en 1976-1977, les Canadiens ont établi un record des temps modernes pour le moins de défaites en une saison, seulement huit dans un calendrier de 80 matchs en saison régulière. La nouvelle génération de Glorieux comprenait une brochette de joueurs étoiles, dont Guy Lafleur, Yvan Cournoyer, Ken Dryden, Pete Mahovich, Steve Shutt, Bob Gainey, Serge Savard, Guy Lapointe et Larry Robinson. Scotty Bowman, qui allait plus tard établir un record pour le plus de victoires en carrière dans la LNH, dirigeait cette formation étoile qu'il a conduit à cinq conquêtes de la coupe Stanley dans les années 1970.

Les Canadiens ont remporté la coupe Stanley à deux autres reprises, en 1986 et en 1993 avec un exceptionnel gardien de but dans le filet, Patrick Roy. Ce faisant, les Canadiens poursuivaient leur tradition de remporter la coupe Stanley au moins une fois à toutes les décennies entre 1910 et 1990. En 1996, l'équipe délaissait le valeureux Forum de Montréal à la faveur d'un nouveau domicile, le Centre Molson, aujourd'hui connu sous le nom de Centre Bell.

En 2009-2010, les Canadiens célébraient le 100^e anniversaire de la fondation de l'équipe et devenaient la première équipe à atteindre le plateau des 6 000 matchs disputés. Auparavant, le 29 décembre 2008, l'équipe avait atteint le seuil des 3 000 victoires grâce à un gain de 5 à 2 aux dépens des Panthers de la Floride. Finalement, un an plus tard, le 28 décembre, à Ottawa, les Canadiens sont devenus la première équipe à réussir 20 000 buts, un but qui est allé à la fiche de Michael Cammalleri.

HISTORY

The Canadiens were founded by J. Ambrose O'Brien on December 4, 1909, as a charter member of the National Hockey Association, the forerunner to the National Hockey League. It was to be the team of the francophone community in Montréal, made of francophone players, and under francophone ownership. The team's inaugural season was not as successful as expected as the team finished at the bottom of the standings. After the first year, ownership was transferred to local promoter and sportsman George Kennedy and the team's fortunes improved over the next seasons. The Canadiens won their first Stanley Cup championship in 1915-1916. In 1917, with four other NHA teams, the Canadiens formed the NHL, and won their first NHL Stanley Cup during the 1923-1924 season led by the team's first genuine superstar Howie Morenz. In 1921, following the death of George Kennedy, the team was purchased by a trio of entrepreneurs that would become known as the Three Musketeers of Sport; Léo Dandurand, Joseph Cattarinich and Louis Létourneau. The team moved from the old Mount Royal Arena to make their home in the Montreal Forum in 1926-1927, sharing the building with their archrivals Montreal Maroons.

In the 1930s, the club started the decade successfully with two consecutive Stanley Cup wins in 1930 and 1931. The Montreal Canadiens of that era boasted Aurèle Joliat, Johnny Gagnon as well as George Hainsworth. However, both the Canadiens and the Montreal Maroons declined on the ice and economically during the Depression. Losses grew to the point where the team owners considered selling the team to interested people from Cleveland, Ohio. However, local investors were found and instead it was the Maroons that suspended operations, and several of the Maroons players ended up in a Canadiens uniform.

Led by the celebrated "Punch Line" of Maurice "Rocket" Richard, Hector "Toe" Blake and Elmer Lach in the 1940s, the Canadiens enjoyed success again atop the NHL. From 1952 to 1960, the franchise won six Stanley Cups, including a record five straight from 1956 to 1960 with a new set of stars coming to prominence: Jean Béliveau, Dickie Moore, Doug Harvey, Bernie "Boom Boom" Geoffrion, Jacques Plante and the Rocket's younger brother Henri. The 1940's saw Rocket Richard become the first player to scorer 50 goals (in as many games) in a single season.

The Canadiens added ten more championships in fifteen seasons from 1965 to 1979, with another dynastic run of four straight Cups from 1976 to 1979. In the 1976-1977 season, the Canadiens set a modern-day record for fewest losses with only a mere eight in an 80-game schedule. The next generation of stars included the likes of Guy Lafleur, Yvan Cournoyer, Ken Dryden, Pete Mahovlich, Steve Shutt, Bob Gainey, Serge Savard, Guy Lapointe and Larry Robinson. Scotty Bowman, who would later set a record for most NHL wins by a coach, was the team's head coach for its last five Stanley Cup championships in the '70s.

The Canadiens won Stanley Cups in 1986, led by rookie star goaltender Patrick Roy, and in 1993, continuing their streak of winning at least one championship in every decade from the 1910s to the 1990s. In 1996, the team moved from the Montreal Forum, their home during 72 seasons and 22 Stanley Cups, to the Molson Centre (now known as the Bell Centre.)

In 2009-2010, the Canadiens celebrated their 100th anniversary becoming the first NHL franchise to reach 6,000 games. On December 29, 2008 in a 5-2 win over the Florida Panthers the Canadiens became the first team in NHL history to reach 3,000 victories and on December 28, 2009 in Montreal, became the first team to score 20,000 goals (Michael Cammalleri).



LARRY ROBINSON

L'APPELLATION DES CANADIENS

L'usage du mot *Habitants* pour décrire les Canadiens ne date pas d'hier puisqu'on y fait déjà références dans le journal *Le Devoir* du 9 février 1914. Au fil des ans, plusieurs théories ont été avancées pour tenter d'expliquer pourquoi les Canadiens, et plus particulièrement leurs joueurs, étaient surnommés Habitants par les membres de la presse et par les partisans. L'explication la plus plausible repose sur des bases historiques et socioculturelles

À l'époque, Montréal était le domicile de deux équipes de hockey professionnel, soit les Canadiens et les Wanderers qui faisaient toutes deux partie de la National Hockey Association (NHA). Les deux formations évoluaient sur la même patinoire, le Montréal Arena (aussi connue sous le nom de Aréna Westmount). Pour les spectateurs il était particulièrement difficile d'afficher ses couleurs quand les deux équipes évoluaient l'une contre l'autre. Pour remédier à cela, plusieurs amateurs francophones se rendaient à l'aréna revêtus partiellement du traditionnel costume des anciens Canadiens, soit une tuque de laine, ceinturon multicolore et mocassins indiens arborant perles de couleurs. Portant fièrement le costume des habitants, les spectateurs francophones peuvent alors appuyer et encourager leur équipe. C'est ainsi que le mot *habitants* fit son apparition pour décrire les Canadiens.

En 1914, les Canadiens étaient officiellement connus sous le nom de Club Athlétique Canadien et le logotype de l'équipe se composait d'une grande lettre « C » dans laquelle on retrouvait un « A » (et non un « H ») pourtant, même si le « H » ne faisait pas encore partie du logotype officiel, déjà, on utilisait le sobriquet « Habitants » en parlant des l'équipe. Par conséquent, il n'y avait aucun lien, à cette époque, entre le logo de l'équipe, voire la lettre « A » ou « H » et l'appellation « Habitants » qu' lui prêtait.

Ces partisans ont fait appel à leurs coutumes d'antan pour exprimer leur appui grandissant aux Canadiens. Pour la plupart, il s'agissait de descendants des habitants, de colons du 17^e et du 18^e siècles qui avaient traversé l'océan pour s'établir le long de la Vallée du Saint-Laurent où à force de labeur ils étaient parvenus à transformer leurs terres en fermes productives. Ce sont ces gens qui, les premiers, ont affublé les Canadiens de « l'équipe des habitants » qui, avec le temps, est devenu simplement « les Habitants ». Après *Le Devoir* en 1914, d'autres journaux, comme *la Patrie*, en février 1916, réfèrent aux Canadiens comme les Habitants. Avec le temps, chez les anglophones, le terme a été abrégé pour couramment devenir « Habs » qui demeure utilisé de nos jours.

C'est en partie à un Américain, Tex Rickard, que l'on doit l'émergence du terme « Habs ». Alors qu'il était propriétaire des Rangers de New York, Rickard aurait entendu une rumeur selon laquelle la lettre « H » que l'on retrouvait sur l'uniforme des Canadiens signifiait « habitant », un mot qui à l'époque était utilisé pour décrire les agriculteurs du Québec.

« On aurait soufflé à Rickard que les joueurs d'expression française dans l'équipe venaient de régions rurales et, par conséquent, comme c'étaient des agriculteurs, on les appelait « habitants » d'expliquer Camil DesRoches qui fut le publiciste des Canadiens durant 54 ans. « Habs n'est en fait que la forme abrégée du terme. »

Cette explication remonte au milieu des années 20. Les Canadiens venaient de remporter la coupe Stanley et deux équipes de New York joignaient les rangs de la LNH ; les Americans en 1925 et les Rangers un an plus tard. Pour comprendre le raisonnement de Tex Rickard, il faut se souvenir que cette période en fut une d'intense développement dans les régions éloignées du Québec, dont les régions du Lac Saint-Jean et de l'Abitibi.

En ce qui concerne le « CH », les lettres qui composent le logotype des Canadiens, elles signifient bel et bien Club de hockey Canadien. Ce logo, qui est apparu après la première conquête de la coupe Stanley des Canadiens en 1915-1916, a subi bien peu de modifications depuis que George Kennedy, propriétaire de l'équipe de 1910 à 1921, l'a adopté après avoir changé le nom de l'équipe de Club Athlétique Canadien à Club de hockey Canadien.

D'ailleurs ce n'est qu'au terme de la saison 1915-1916 que le « H » remplacera le « A » dans le logo après que le propriétaire George Kennedy eut modifié la raison sociale de l'équipe qui se nommera dorénavant Club de hockey Canadien. On a donc la preuve que la lettre « H » dans le logo des Canadiens n'a rien à voir avec le terme « habitant » mais qu'elle signifie bel et bien « hockey » et qu'il s'agissait bien d'une mauvaise interprétation, sans plus.

THE « HABS »

The use of the word *Habitant* to describe the Canadiens goes as far back as 1914 when it was used in *Le Devoir* newspaper on February 9, 1914. There have been several theories to explain why the team (more specifically the players) was dubbed *Habitant* by the media and the fans and the most legitimate one is based on historical social facts. At the time Montreal was the home of two professional hockey teams, the Canadiens and the Wanderers both members of the National Hockey Association (NHA). The two teams shared the same rink; the Montreal Arena (also known as the Westmount Arena). At the time, to show support to their team, French-speaking fans would attend the games dressed in their traditional costume consisting of wool toques, the arrow sash and Indian moccasins. Proudly wearing their “habitant” attire, they cheered on their favorite team and players. Thus began the first use of the word *habitant* to describe the Canadiens.

At the time, in 1914, the Canadiens were known as Club Athlétique Canadien and their team logo featured a large “C” with the letter “A” (not an “H”) and yet it was referred to as Les Habitants which further proves that there is no link whatsoever between the “H” in the Canadiens logo (that will first appear in 1916-17) and the “Habitants”.

Furthermore, these fans turned to their collective past to express their deepening attachment to the Canadiens. They were, for the most part, descendants of the habitants, the French settlers of the seventeenth and eighteenth centuries who had made dangerous ocean crossings, had taken up long, narrow plots of heavily-forested land in the St. Lawrence River valley and through years of arduous work had turned their land into productive farms. These fans had begun calling the Canadiens “*l'équipe des habitants*” (team of the habitants) and then simply “les habitants” and in February 1916 the terms began appearing in the most newspapers such as *Le Devoir* and also *La Patrie*. At that time, only the word “Habitant” was used and we had yet to see the appearance of the abbreviated version “Habs”.

Partial credit for the “Habs” nickname actually goes to an American. Tex Rickard (then owner of the New York NHL franchise) had picked up on a rumor (a false one, of course) someone had told him about the “H” on the Canadiens uniform. It seems that someone mentioned that it stood for “habitant”, a French word that in those days was used to denote the farmers of Quebec.

“This guy told Tex that the French speaking players on the team came from the country, and since they were “farmers”, they were therefore “habitants” recalls Camil DesRoches, the Canadiens longtime publicist who worked 54 years with the Montreal franchise. *Habs* is simply a short form of the word.”

That was back in the mid-twenties. The Canadiens had just won the 1923-24 Stanley Cup and two teams from New York were just joining the NHL—the Americans in 1925 and the Rangers in 1926. To understand Tex Rickard's thinking, it helps to remember that this was also a period of intense development in a number of more remote regions of Quebec, including the Lac Saint-Jean and Abitibi areas.

As for the CH, the letters that make the Canadiens' logo stand for Club de hockey Canadien (or, if you prefer Canadien Hockey Club). That logo, which saw very few modifications over the years, first appeared in 1916 after the team won the Stanley Cup (1915-16) and went on to change its name from Club Athlétique Canadien (CAC, as it was visible on the logo) to Club de hockey Canadien. Many ask if the letter H stands for *Habitant* (see above reference) but the H does indeed stand for hockey, and nothing else.



LES AMBASSADEURS

LES AMBASSADEURS DES CANADIENS REPRÉSENTENT LE CLUB DE HOCKEY CANADIEN LORS DE NOMBREUX ÉVÉNEMENTS TOUT AU LONG DE L'ANNÉE. FIERS PORTE-COULEURS DES CANADIENS, GUY LAFLEUR, YVAN COURNOYER, TOUS DEUX MEMBRES DU TEMPLE DE LA RENOMMÉE DES CANADIENS ET RÉJEAN HOULE, PRÉSIDENT DES ANCIENS CANADIENS, ONT AU COURS DE LEURS CARRIÈRES RESPECTIVES CONTRIBUÉ AUX SUCCÈS DE L'ORGANISATION SUR LA GLACE ET AUJOURD'HUI, C'EST DANS UN NOUVEAU RÔLE QU'ILS CONTRIBUENT AUX SUCCÈS AU SEIN DE LA COMMUNAUTÉ ET DES PARTISANS DE L'ÉQUIPE.

ENSEMBLE, LES AMBASSADEURS DES CANADIENS ONT GRAVÉ LEURS NOMS SUR LA COUPE STANLEY À 20 OCCASIONS ET PRIS PART À 2 564 MATCHS AU COURS DESQUELS ILS ONT TROMPÉ LA VIGILANCE DES GARDIENS ADVERSES À 1 107 REPRISES.

CHAQUE ANNÉE, ILS PARTICIPENT À DE NOMBREUSES ACTIVITÉS PROMOTIONNELLES ET CARITATIVES DES CANADIENS ET DE LA FONDATION DES CANADIENS POUR L'ENFANCE AUPRÈS DES JEUNES PARTISANS QUI NE LES ONT PAS VUS EN ACTION ET AUPRÈS DES MOINS JEUNES POUR QUI ILS ONT ÉTÉ DES IDOLES.

ENSEMBLE ILS ONT CONTRIBUÉ À FAIRE DES CANADIENS LA MEILLEURE ÉQUIPE DE HOCKEY PROFESSIONNEL, AUJOURD'HUI LEUR PRÉSENCE FAIT DES CANADIENS LA PLUS GRANDE ORGANISATION DE HOCKEY.

CANADIENS AMBASSADORS REPRESENT THE MONTREAL CANADIENS HOCKEY CLUB AT NUMEROUS EVENTS THROUGHOUT THE YEAR. AS PROUD REPRESENTATIVES OF THE TEAM, HOCKEY GREATS GUY LAFLEUR AND YVAN COURNOYER, BOTH MEMBERS OF THE CANADIENS HALL OF FAME, AS WELL AS RÉJEAN HOULE, PRESIDENT OF THE CANADIENS ALUMNI, HAVE EACH CONTRIBUTED TO THE SUCCESS OF THE ORGANIZATION THROUGHOUT THEIR RESPECTIVE CAREERS, BOTH ON AND OFF THE ICE. TODAY, THANKS TO THEIR NEW ROLES AS AMBASSADORS, THEY CONTINUE TO CONTRIBUTE TO THE SUCCESS OF THEIR COMMUNITY WHILE BRINGING MUCH JOY AND ENTHUSIASM TO THE TEAM'S FANS.

COMBINED, THESE PROUD CANADIENS AMBASSADORS HAVE SEEN THEIR NAMES ENGRAVED ON THE STANLEY CUP A TOTAL OF 20 TIMES, WHILE HAVING PARTICIPATED IN 2,564 GAMES AND SCORED AN ASTOUNDING 1,107 GOALS AGAINST OPPOSING GOALIES.

EACH YEAR, THE AMBASSADORS PARTICIPATE IN NUMEROUS PROMOTIONAL AND FUNDRAISING EVENTS ORGANIZED BY THE CANADIENS AND THE CANADIENS CHILDREN'S FOUNDATION. THESE ACTIVITIES ASSIST YOUNG FANS WHO MIGHT NOT HAVE HAD THE CHANCE TO SEE THESE LEGENDS IN ACTION, AS WELL AS OLDER HABS SUPPORTERS WHO FONDLY RECALL THEIR IDOLS.

TOGETHER, THESE NHL STARS HELPED MAKE THE MONTREAL CANADIENS THE BEST TEAM IN PROFESSIONAL HOCKEY, AND TODAY, THEIR INVOLVEMENT WITH THE TEAM CONTINUES TO MAKE IT THE CLASSIEST AND MOST RESPECTED HOCKEY ORGANIZATION.



GUY LAFLEUR


Certes l'un des joueurs les plus spectaculaires dans l'histoire des Canadiens, Guy Lafleur continue de combler les amateurs de hockey partout où son rôle d'ambassadeur le mène. Cinq fois gagnant de la coupe Stanley, Lafleur a passé 14 saisons avec les Canadiens, et il domine le tableau des pointeurs de l'équipe, en carrière avec une récolte de 1 246 points. Lafleur fait dorénavant usage de son charisme et de son influence au profit de nombreuses oeuvres de bienfaisance. ■

Arguably the most spectacular player in Canadiens history, Guy Lafleur is still impacting fans wherever his role as Ambassador takes him. A five-time Stanley Cup champion, Lafleur spent 14 seasons with the Canadiens and is the team's all-time leading scorer with 1,246 points. "The Flower" now lends his charisma and influence to a number of worthy causes. ■

BUT GOAL	DATE	AIDES ASSISTS	ADVERSAIRES OPPONENT	GARDIEN GOALTENDER	TEMPS (FÉR.) TIME (FÉR.)
1	23.10.1971	(Tremblay)	Los Angeles	(Edwards)	18:52 (2)
100	20.12.1974	(Shutt / Mahovlich)	Vancouver	(Smith)	6:48 (2)
200	06.11.1976	(Robinson / Lemaire)	Chicago	(Dumas)	16:26 (3)
300	20.03.1978	(Mondou)	Vancouver	(Maniago)	17:58 (2)
400	14.03.1980	(Mondou)	Winnipeg	(Hamel)	11:33 (1)
500	20.12.1983	(Mondou / Gainey)	New Jersey	(Resch)	8:34 (3)

Gagnant de 5 coupes Stanley / Winner of 5 Stanley Cups
1973, 1976, 1977, 1978, 1979

Trophée Conn-Smythe Trophy: 1977
Trophée Art Ross Trophy : 1976, 1977, 1978
Trophée Hart Memorial Trophy: 1977, 1978
Trophée Lindsay Trophy: 1976, 1977, 1978
Temple de la renommée du hockey / Hockey Hall of Fame: 1988



YVAN COURNOYER

Yvan Cournoyer a certes tiré le maximum d'une carrière de 16 saisons dans la LNH, récoltant 10 coupes Stanley, seulement une de moins que son ancien coéquipier Henri Richard. Reconnu pour sa ténacité et sa grande rapidité, Cournoyer s'est vu attribuer le surnom « Roadrunner ». Surtout, il a mérité sa place dans le cœur de tous les partisans du Canadien. Le dévouement de cet ancien capitaine envers l'organisation n'a jamais été plus fort. ■

Yvan Cournoyer certainly made the most of his 16-year NHL career to the tune of 10 Stanley Cup Championships, placing him behind only Henri Richard. Cournoyer's trademark speed and tenacity earned him his nickname "The Roadrunner" as well as a special place in the hearts of Canadiens fans everywhere. A former Habs captain, Cournoyer's devotion to the CH has never been stronger. ■

BUT GOAL	DATE	AIDES ASSISTS	ADVERSAIRES OPPONENT	GARDIEN GOALTENDER	TEMPS (PÉR.) TIME (PER.)
1	28.11.1963	(Rousseau / Balon)	Detroit	(Gray)	17:55 (3)
100	29.12.1968	(Lemaire)	NY Rangers	(Giacomin)	13:20 (2)
200	16.11.1971	(Tardif / Tremblay)	Californie	(Meloche)	17:30 (3)
300	05.01.1974	(F. & P. Mahovlich)	Vancouver	(Smith)	6:51 (2)
400	19.02.1977	(sans aide / unassisted)	Philadelphie	(Parent)	12:25 (2)

Gagnant de 10 coupes Stanley / Winner of 10 Stanley Cups
1965, 1966, 1968, 1969, 1971, 1973, 1976, 1977, 1978, 1979

Trophée Conn-Smythe Trophy: 1973

Temple de la renommée du hockey / Hockey Hall of Fame: 1982



RÉJEAN HOULE

Il ne peut exister aucun doute quant à la solidité des liens qui unissent Réjean Houle aux Canadiens de Montréal, quand on sait qu'il est membre de la grande famille de l'organisation depuis ses débuts avec les Canadiens junior. Premier choix de la séance de sélection de 1969, Houle a fait graver son nom sur la coupe Stanley cinq fois en 11 saisons avec les Canadiens. Le dévouement de Houle envers l'organisation se perpétue par ses tâches de président de l'Association des Anciens Canadiens. ■

Having been a member of the Habs family since his days with the Junior Canadiens as a teenager, it is an understatement to say that Réjean Houle bleeds Canadiens red. The first-overall pick at the 1969 draft, Houle won five Stanley Cup Championships over his 11 seasons with Montreal. Houle now continues his undying dedication to the CH as the current President of the Canadiens Alumni. ■

BUT GOAL	DATE	AIDES ASSISTS	ADVERSAIRES OPPONENT	GARDIEN GOALTENDER	TEMPS (FÉR.) TIME (FÉR.)
1	31.10.1970	(J.C. Tremblay / Richard)	Vancouver	(Hodge)	8:52 (2)
50	17.01.1977	(Tremblay / Risebrough)	Boston	(Cheevers)	14:41 (2)
100	20.12.1974	(Lambert / Tremblay)	St. Louis	(Stanowski)	1:03 (2)

Gagnant de 5 coupes Stanley / Winner of 5 Stanley Cups
1971, 1973, 1977, 1978, 1979

VENTES DE L'ÉQUIPE AU COURS DE L'HISTOIRE OWNERSHIP CHANGES OVER THE YEARS

C'est au cours d'une assemblée de la National Hockey Association (NHA), le **4 décembre 1909** à l'hôtel Windsor, que le Canadien est fondé par J. Ambrose O'Brien avec l'appui financier de T.C. Hare qui verse les 1 000\$ requis pour la formation de l'équipe.

Le **12 novembre 1910**, la NHA octroie la concession du Canadien à George Kendall-Kennedy et le club devient officiellement le Club athlétique Canadien, et ce jusqu'en 1917.

Le **3 novembre 1921**, peu de temps après la mort de son époux, madame Kennedy cède le Club de hockey Canadien à un trio d'hommes d'affaires composé de Léo Dandurand, Jos Cattarinich et Louis A. Létourneau pour la somme de 11 500\$.

Seuls propriétaires des Canadiens depuis le départ de Louis A. Létourneau en 1931, Jos Cattarinich et Léo Dandurand, cèdent, le **17 septembre 1935**, le club à la Canadian Arena Company pour 165 000\$. La gestion du club est assurée par un syndicat formé d'Ernest Savard, ainsi que de Maurice Forget et Louis Gélinas comme directeurs.

En **mai 1940**, la Canadian Arena Company et son président, le sénateur Donat Raymond, et son vice-président, William Northey, reprennent la direction des Canadiens de Montréal.

Le **24 septembre 1957**, le sénateur Hartland de M. Molson et son frère Thomas H.P. Molson se portent acquéreurs du Club de hockey Canadien et de la Canadian Arena Company qui possède et gère le Forum et les Canadiens. La transaction, qui comprend 60 % des actions du Sénateur Raymond, est évaluée entre 4 et 5 millions\$.

Le **15 août 1968**, le sénateur Hartland de M. Molson et son frère Thomas H.P. Molson cèdent le Club de hockey Canadien et la Canadian Arena Company à leurs cousins, J. David, William A. et Peter B. Molson pour la somme approximative de 5 M\$.

Le **30 décembre 1971**, les frères J. David, William A. et Peter B. Molson vendent la Canadian Arena Company et le Club de hockey Canadien à Placements Rondelle Ltée pour une somme évaluée à 15 M\$. Ce consortium, avec les frères Peter et Edward Bronfman comme principaux actionnaires, deviendra la Carena Bancorp.

Les Brasseries Molson du Canada Ltée, au terme d'une entente avec Carena Bancorp, acquièrent le Club de hockey Canadien le **4 août 1978** et signent un bail de location à long terme du Forum pour les opérations de l'équipe et la division spectacles.

Le **31 janvier 2001**, Molson Inc. annonce l'acquisition d'une participation majoritaire de 80,1 % du Club de hockey Canadien et la totalité des parts du Centre Molson par George N. Gillett Jr. La transaction est évaluée à 275\$ millions. Molson Inc. conserve une participation de 19,9% dans le Club de hockey. La transaction est approuvée par le Bureau des gouverneurs de la LNH le 19 juin 2001.

Le **20 juin 2009**, George N. Gillett Jr et Geoff Molson concluent une entente de principe pour la vente des intérêts de la famille Gillett dans le Club de hockey Canadien, le Centre Bell et le Groupe Spectacles Gillett. La transaction sera officiellement approuvée par la LNH le 1 décembre 2009, quelques jours avant le centenaire de l'organisation.

The Canadiens were founded on **December 4, 1909** by John Ambrose O'Brien who, along with T.C. Hare as his representative, fronted the \$1,000.00 necessary to purchase the team that would be part of the newly formed National Hockey Association.

On **November 12, 1910**, George Kendall-Kennedy was granted the Canadiens franchise by the NHA and from then on, until 1917, the team would be known as the Club Athlétique Canadien. Among the shareholders were former Montreal mayors James John Guérin and Louis Payette, Jos Tarte director of La Patrie, P. Deslongchamps, director of Le Devoir and Senator Laurent-Olivier David.

Following the death of George Kennedy, his widow sold the team on **November 3, 1921** to Léo Dandurand and his partners Joseph Cattarinich and Louis Létourneau for \$11,500.00.

After buying out Louis Létourneau for \$150,000 in 1931, Léo Dandurand and Joseph Cattarinich sold their shares to a group made of Ernest Savard, Louis Gélinas and Maurice Forget for a reported \$165,000 on **September 17, 1935**. The three administrators will operate and manage the Canadiens under the ownership name of Canadian Arena Company.

The Canadian Arena Company (Senator Donat Raymond, and William Northey) took over the management of the Montreal Canadiens in **May 1940**.

On **September 24, 1957**, Senator Hartland de Montarville Molson and his brother Thomas H.P. Molson bought controlling interest in the Canadian Arena Company, which owned and operated the Montreal Forum and the Montreal Canadiens. Senator Molson bought 60 percent of the shares from Senator Donat Raymond for an estimated price between \$4 million and \$5 million.

On **August 15, 1968** Senator Hartland de M. Molson and his brother Thomas H.P. Molson sell Club de Hockey Canadien and the Canadian Arena Company to their cousins, J. David, William A. and Peter B. Molson for what was reported to be \$5 million.

Brothers J. David, William A. and Peter B. Molson sell the Canadian Arena Company and Club de Hockey Canadien to Placements Rondelle Ltée for a reported \$15 million on December 30, 1971. The consortium, whose main shareholders are brothers Peter and Edward Bronfman, later became Carena Bancorp.

On **August 4, 1978**, Molson Breweries of Canada Ltd., under the terms of an agreement with Carena Bancorp, acquire Club de Hockey Canadien and sign a long-term lease on the Forum covering the operation of the team as well as the entertainment division.

On **January 31, 2001**, Molson Inc. announces the acquisition of 80.1% of the Club de hockey Canadien and 100% of the Molson Centre to businessman George N. Gillett Jr. The deal is valued at \$275 million. Molson Inc. retained 19.9% stake in the hockey team. The transaction was approved by the NHL board of Governors on June 19, 2001.

On **June 20, 2009**, George N. Gillett Jr and Geoff Molson announce that they have reached an agreement in principle for the sale of the Gillett family's interests in the Montreal Canadiens Hockey Club, the Bell Centre and Gillett Entertainment Group. The transaction will become official on December 1, 2009, a few days before the franchise's 100th anniversary.

FICHE GLOBALE DES CANADIENS/CANADIENS ALL-TIME RECORD

SAISON RÉGULIÈRE / REGULAR SEASON

FICHE GLOBALE / OVERALL RECORD								
	Matches Games	Victoires Wins	Nulles Ties	Revers Losses	DPL OTL	Buts pour Goals for	Buts contre Goals against	PTS PTS
NHL	6 332	3 260	837	2 116	119	20 514	16 936	7 476
NHA	150	72	1	77	-	610	611	145
Total	6 482	3 332	838	2 193	119	21 124	17 547	7 621

FICHE À DOMICILE / HOME RECORD								
	Matches Games	Victoires Wins	Nulles Ties	Revers Losses	DPL OTL	Buts pour Goals for	Buts contre Goals against	PTS PTS
NHL	3 166	1 922	382	798	64	11 416	7 786	4 290
NHA	74	42	-	32	-	320	282	84
Total	3 240	1 964	382	830	64	11 736	8 068	4 374

FICHE À L'ÉTRANGER / ROAD RECORD								
	Matches Games	Victoires Wins	Nulles Ties	Revers Losses	DPL OTL	Buts pour Goals for	Buts contre Goals against	PTS PTS
NHL	3 166	1 338	455	1 318	55	9 098	9 150	3 186
NHA	76	30	1	45	-	290	329	61
Total	3 242	1 368	456	1 363	55	9 388	9 479	3 247

SAISON RÉGULIÈRE ET SÉRIES / REGULAR SEASON & PLAYOFFS

FICHE GLOBALE / OVERALL RECORD (1909 - 2015)								
	Matches Games	Victoires Wins	Nulles Ties	Revers Losses	DPL OTL	Buts pour Goals for	Buts contre Goals against	PTS PTS
NHL	6 332	3 260	837	2 116	119	20 514	16 936	7 476
NHA	150	72	1	77	-	610	611	145
SERIES	743	427	8	308	--	2 237	1 894	NA
Total	7 225	3 759	846	2 501	119	23 361	19 441	7 621

FICHE À DOMICILE / HOME RECORD								
	Matches Games	Victoires Wins	Nulles Ties	Revers Losses	DPL OTL	Buts pour Goals for	Buts contre Goals against	PTS PTS
NHL	3 166	1 922	382	798	64	11 416	7 786	4 290
NHA	74	42	-	32	-	320	282	84
SERIES	380	256	4	129	-	1 273	914	NA
Total	3 620	2 220	386	959	64	13 009	8 982	4 374

FICHE À L'ÉTRANGER / ROAD RECORD								
	Matches Games	Victoires Wins	Nulles Ties	Revers Losses	DPL OTL	Buts pour Goals for	Buts contre Goals against	PTS PTS
NHL	3 166	1 338	455	1 318	55	9 098	9 150	3 186
NHA	76	30	1	45	-	290	329	61
SERIES	363	176	4	183	-	564	580	NA
Total	3 605	1 544	460	1 546	55	9 952	10 059	3 247

AU FIL DES ANNÉES / THROUGH THE YEARS

PROPRIÉTAIRES / TEAM OWNERS

Geoff, Andrew, Justin Molson.....	(2009 à ce jour/ to date)
George N. Gillett Jr. (Brasseries Molson - Coors; 19,9%).....	2001-2009
Les Brasseries Molson du Canada Ltée.....	1978-2001
Peter & Edward Bronfman (Placements Rondelle Ltée).....	1971-1978
David, Bill et Peter Molson.....	1964-1971
Hartland de Montarville Molson / Thomas H.P. Molson.....	1957-1964
Sénateur Donat Raymond.....	1940-1957
Ernest Savard, Maurice Forget, Louis Gélinas (Canadian Arena Company / prop. Donat Raymond).....	1935-1940
Léo Dandurand, Joe Cattarinich, Louis Létourneau.....	1921-1935
George Kennedy.....	1910-1921
John Ambrose O'Brien.....	1909-1910

PRÉSIDENTS / PRESIDENTS

Geoff Molson.....	(2011 à ce jour/ to date)
Pierre Boivin.....	1999 - 2011
Ronald Corey.....	1982 - 1999
Morgan McCammon.....	1978 - 1982
Jacques Courtois.....	1972 - 1978
J. David Molson.....	1964 - 1972
Hon. H. de M. Molson.....	1957 - 1964
Hon. Donat Raymond.....	1938 - 1957
Ernest Savard.....	1935 - 1938
Hon. Athanase David.....	1921 - 1935
George Kennedy.....	1916 - 1921
U.P. Boucher.....	1913 - 1916
Hector Bisailon.....	1910 - 1913
J. Ambrose O'Brien.....	1909 - 1910

DIRECTEURS GÉNÉRAUX / GENERAL MANAGERS

Marc Bergevin.....	(2012 à ce jour/ to date)
Pierre Gauthier.....	2010 - 2012
Bob Gainey.....	2003 - 2010
André Savard.....	2000 - 2003
Réjean Houle.....	1995 - 2000
Serge Savard.....	1983 - 1995
Irving Grundman.....	1978 - 1983
Sam Pollock.....	1964 - 1978
Frank Selke.....	1946 - 1964
Tom P. Gorman.....	1940 - 1946
Jules Dugal.....	1939 - 1940
Cecil Hart.....	1936 - 1939
Ernest Savard.....	1935 - 1936
Léo Dandurand.....	1921 - 1935
George Kennedy.....	1910 - 1921
Jack Laviolette et/and Joe Cattarinich **.....	1909 - 1910

CAPITAINES / CAPTAINS

Brian Gionta.....	2010 à 2014
Saku Koivu.....	1999 à 2009
Vincent Damphousse.....	Oct. 1996 - Mars 1999
Pierre Turgeon.....	Déc. 1995 - Oct. 1996
Mike Keane.....	Avr. - Déc. 1995
Kirk Muller.....	1994 - 1995
Guy Carbonneau.....	1990 - 1994
Guy Carbonneau & Chris Chelios (Co-Cap.).....	1989 - 1990
Bob Gainey.....	1981 - 1989
Serge Savard.....	1979 - 1981
Yvan Cournoyer.....	1975 - 1979
Henri Richard.....	1971 - 1975
Jean Béliveau.....	1961 - 1971
Doug Harvey.....	1960 - 1961
Maurice « Rocket » Richard.....	1956 - 1960
Émile « Butch » Bouchard.....	1948 - 1956
Bill Durnan.....	Janv. - Avr. 1948
Hector « Toe » Blake.....	1940 - 1948
Walter Buswell.....	1939 - 1940
Albert Siebert.....	1936 - 1939
Sylvio Mantha.....	1933 - 1936
George Hainsworth.....	1932 - 1933
Sylvio Mantha.....	1926 - 1932
Bill Coutu.....	1925 - 1926
Sprague Cleghorn.....	1922 - 1925
Edouard « Newsy » Lalonde **.....	1916 - 1922
Howard McNamara.....	1915 - 1916
James Henry « Jimmy » Gardner **.....	1913 - 1915
Edouard « Newsy » Lalonde.....	1912 - 1913
Jean-Baptiste « Jack » Laviolette.....	1911 - 1912
Edouard « Newsy » Lalonde.....	1910 - 1911
Jean-Baptiste « Jack » Laviolette **.....	1909 - 1910

ENTRAÎNEURS-CHEFS/HEAD COACHES

	PI	V	D	N	DP	PCTG
	GP	W	L	T	OTL	%
- Michel Therrien (Juin 2012 à ce jour/à date)	212	125	64	-	23	.644
30 Randy Cunneynorth (Déc. 2011 - Avril 2012)	50	18	23	-	9	.450
29 Jacques Martin (Juin 2009 - Déc. 2011)	196	96	75	-	25	.554
- Bob Gainey (Mars 2009 - Juin 2009)	16	6	6	-	4	.500
28 Guy Carbonneau (Mai 2006 - Mars 2009)	230	124	83	-	23	.589
27 Bob Gainey (Jan. 2006 - Mai 2006)	41	23	15	0	3	.598
26 Claude Julien (Jan. 2003 - Jan. 2006)	159	72	62	10	15	.531
25 Michel Therrien (Nov. 2000 - Jan. 2003)	190	77	77	23	13	.500
24 Alain Vigneault (1997 - Nov. 2000)	266	109	118	35	4	.483
23 Mario Tremblay (Oct. 1995 - 1997)	159	71	63	25	-	.525
22 Jacques Demers (1992 - Oct. 1995)	220	107	86	27	-	.548
21 Pat Burns (1988 - 1992)	320	174	104	42	-	.609
20 Jean Perron (1985 - 1988)	240	126	84	30	-	.586
19 Jacques Lemaire (Fév. 1984 - 1985)	97	48	37	12	-	.557
18 Bob Berry (1981 - Fév. 1984)	223	116	71	36	-	.601
- Claude Ruel (Déc. 1979 - 1981)	130	77	33	20	-	.669
17 Bernard Geoffrin (Oct. - Déc. 1979)	30	15	9	6	-	.600
16 Scotty Bowman (1971 - Oct. 1979)	634	419	110	105	-	.744
15 Al MacNeil (Déc. 1970 - 1971)	55	31	15	9	-	.645
14 Claude Ruel (1968 - Déc. 1970)	175	95	49	31	-	.631
13 Hector « Toe » Blake (1955 - 1968)	914	500	255	159	-	.634
12 Dick Irvin (1940 - 1955)	896	431	313	152	-	.566
11 Alfred « Pit » Lépine (1939 - 1940)	48	10	33	5	-	.260
10 Albert « Babe » Siebert (Mars 1939) *						
9 Jules Dugal (Janv. - Mars 1939)	18	9	6	3	-	.583
- Cecil Hart (1936 - Janv. 1939)	126	48	53	25	-	.480
8 Sylvio Mantha (Mars 1935 - 1936)	48	11	26	11	-	.344
- Léo Dandurand (Déc. 1934 - Mars 1935)	32	14	15	3	-	.484
- Édouard « Newsy » Lalonde (1932 - Déc. 1934)	112	45	53	14	-	.464
7 Cecil Hart (1926 - 1932)	268	148	72	48	-	.642
6 Léo Dandurand (Janv. 1922 - 1926)	131	64	61	6	-	.511
5 Édouard « Newsy » Lalonde (1917 - Janv. 1922) **	95	51	44	0	-	.537
4 Édouard « Newsy » Lalonde (1915 - 1917) **	44	26	17	1	-	.602
3 James Henry « Jimmy » Gardner (1913 - 1915) **	40	19	21	-	-	.475
2 Napoléon Dorval (1911 - 1913)	38	17	21	-	-	.447
1 Adolphe Lecours (1910 - 1911)	16	8	8	-	-	.500
1 Jean-Baptiste « Jack » Lavolette (1909 - 1910)	12	2	10	0	-	.167

ENTRAÎNEURS ADJOINTS/ASSISTANTS COACHES

2014-2015: Clément Jodoin, Dan Lacroix, Jean-Jacques Daigneault, Stéphane Waite (G)
2013-2014: Gérard Gallant, Clément Jodoin, Jean-Jacques Daigneault, Stéphane Waite (G)
2012-2013: Gérard Gallant, Clément Jodoin, Jean-Jacques Daigneault, Pierre Groulx (G)
2011-2012: Perry Pearn, Randy Cunneynorth, Randy Ladouceur, Larry Carrière, Pierre Groulx (G)
2010-2011: Kirk Muller, Perry Pearn, Pierre Groulx (G)
2009-2010: Kirk Muller, Perry Pearn, Pierre Groulx (G)
2008-2009: Doug Jarvis, Kirk Muller, Roland Melanson, Don Lever
2007-2008: Doug Jarvis, Kirk Muller, Roland Melanson (G)
2006-2007: Doug Jarvis, Kirk Muller, Roland Melanson (G)
2005-2006: Doug Jarvis, Rick Green, Roland Melanson (G)
2003-2004: Rick Green, Roland Melanson (G) Guy Charron
2002-2003: Guy Carbonneau, Rick Green, Roland Melanson (G) Guy Charron
2001-2002: Guy Carbonneau, Rick Green, Roland Melanson (G)
2000-2001: Clément Jodoin, Roland Melanson (G)
1999-2000: Clément Jodoin, Roland Melanson (G)
1998-1999: Dave King, Clément Jodoin, Roland Melanson (G)
1997-1998: Dave King, Clément Jodoin, Royce Shutt, Benoit Allaire (G)
1996-1997: Jacques Laperrière, Ivan Cournoyer, Steve Shutt, Benoit Allaire (G)
1995-1996: Jacques Laperrière, Charles Thiffault, Steve Shutt, Francois Allaire (G)
1994-1995: Jacques Laperrière, Charles Thiffault, Steve Shutt, Francois Allaire (G)
1993-1994: Jacques Laperrière, Charles Thiffault, Steve Shutt, Francois Allaire (G)
1992-1993: Jacques Laperrière, Charles Thiffault, Francois Allaire (G)
1991-1992: Jacques Laperrière, Charles Thiffault, Francois Allaire (G)
1990-1991: Jacques Laperrière, Charles Thiffault, Francois Allaire (G)
1989-1990: Jacques Laperrière, Francois Allaire (G)
1988-1989: Jacques Laperrière, Francois Allaire (G)
1987-1988: Jacques Laperrière, Francois Allaire (G)
1986-1987: Jacques Laperrière
1985-1986: Jacques Laperrière
1984-1985: Jacques Laperrière, Jean Perron
1983-1984: Jacques Laperrière, Jacques Lemaire, Jacques Plante (G)
1982-1983: Jacques Laperrière
1981-1982: Jacques Laperrière
1970-1971: Al MacNeil

* Albert Siebert a été nommé entraîneur au cours de l'été mais est décédé avant le début de la saison.
Albert Siebert was named Head Coach during the summer but died before the start of the season.

** Joueur-entraîneur/Player-Coach

AU FIL DES ANNÉES/THROUGH THE YEARS

AU TOTAL/OVERALL

BUTS JALONS (LNH+ANH) / ALL-TIME MILESTONE GOALS (NHL+NHA)

Jalon Milestone	Date	Pointage Score	Lieu Location	# du but Goal #	Marqueur du but jalon Goal scorer	Aide(s) Assist(s)
1	Jan 19, 1910	Renfrew 9, Montreal 4	à Ren	# 1	Newsy Lalonde (1re, 5:00)	
100	Feb 7, 1911	Montreal 9, Mtl Wanderers 2	à Mtl	# 4	Didier Pitre (2e, 8:25)	
500	Mar 4, 1916	Montreal 15, Mtl Wanderers 5	à Mtl	# 9	Erskine Ronan (2e, 12:35)	
1000	Feb 9, 1921	Tor St Pats 5, Montreal 3	à Mtl	# 1	Newsy Lalonde (1re, 14:50)	
2000	Mar 21, 1931	Phi Quakers 4, Montreal 4 (tie)	à Mtl	# 1	Albert Leduc (1re, 17:30)	~
3000	Dec 31, 1940	NY Americans 4, Montreal 2	à NYA	# 1	Antonio Demers (1re, 6:37)	~
4000	Mar 2, 1946	Detroit 3, Montreal 3 (tie)	à Mtl	# 3	Bill Reay (2e, 14:56)	Ken Reardon
5000	Feb 9, 1952	Toronto 3, Montreal 2	à Tor	# 2	Dickie Moore (2e, 16:49)	Elmer Lach
6000	Jan 27, 1957	Boston 5, Montreal 2	à Bos	# 2	Dickie Moore (3e, 8:37)	Tom Johnson Maurice Richard
7000	Feb 2, 1961	Montreal 7, NY Rangers 5	à Mtl	# 2	Claude Provost (2e, 12:19)	Don Marshall Albert Langlois
8000	Oct 27, 1965	Montreal 4, NY Rangers 3	à Mtl	# 2	Henri Richard (2e, 6:29)	Robert Rousseau J Laperrière
9000	Nov 19, 1969	Detroit 5, Montreal 5 (tie)	à Mtl	# 2	Jacques Laperrière (1re, 13:05)	Terry Harper Jacques Lemaire
10000	Feb 7, 1973	Montreal 5, Pittsburgh 2	à Mtl	# 3	Guy Lafleur (1re, 6:43)	Marc Tardif Rejean Houle
11000	Feb 8, 1976	Montreal 3, NY Rangers 0	à NYR	# 3	Bob Gainey (3e, 16:13)	Doug Jarvis Jim Roberts
12000	Dec 27, 1978	Montreal 5, Detroit 2	à Det	# 4	Yvon Lambert (3e, 15:43)	Mario Tremblay
13000	Dec 16, 1981	Montreal 6, Hartford 1	à Har	# 2	Doug Wickenheiser (1re, 9:40)	Guy Lafleur Keith Acton
14000	Dec 29, 1984	Montreal 7, NY Rangers 3	à Mtl	# 7	Mario Tremblay (3e, 10:29)	Mats Naslund Pierre Mondou
15000	Feb 27, 1988	Montreal 6, Winnipeg 0	à Mtl	# 2	Mats Naslund (2e, 2:10)	Petr Svoboda Bobby Smith
16000	Nov 6, 1991	Montreal 4, NY Rangers 1	à NYR	# 4	Stephan Lebeau (3e, 7:22)	~
17000	Nov 20, 1995	Montreal 4, Hartford 3 (OT)	à Mtl	# 3	Vincent Damphousse (3e, 16:27)	Oleg Petrov Lyle Odelein
18000	Feb 16, 2000	Montreal 5, Atlanta 1	à Atl	# 2	Shayne Carson (2e, 19:49)	Martin Rucinsky Eric Weinrich
19000	Dec 31, 2005	Carolina 5, Montreal 3	à Car	# 3	Andrei Markov (3e, 16:36)	Craig Rivet Saku Koivu
20000	Dec 28, 2009	Ottawa 4, Montreal 2	à Ott	# 1	Michael Cammalleri (1re, 4:59)	Andrei Kostitsyn Andrei Markov
21000	Dec 29, 2014	Montreal 3, Carolina 1	à Car	# 2	Lars Eller (2e, 18:45)	Dale Weise Sergei Gonchar

BUTS JALONS (LNH seulement) / ALL-TIME MILESTONE GOALS (NHL only)

Jalon Milestone	Date	Pointage Score	Lieu Location	# du but Goal #	Marqueur du but jalon Goal scorer	Aide(s) Assist(s)
1	Dec 19, 1917	Montreal 7, Ott Senators 4	à OTS	# 1	Joe Malone (1re, 6:30)	~
100	Feb 18, 1918	Montreal 9, Tor Arenas 0	à TrA	# 3	Joe Hall (2e, 7:00)	~
500	Feb 15, 1922	Ott Senators 6, Montreal 6 (tie)	à Mtl	# 2	Louis Berlinguette (2e, 12:30)	~
1000	Jan 15, 1928	Montreal 3, NY Americans 1	à NYA	# 2	Howie Morenz (3e, 0:26)	~
2000	Feb 11, 1937	Montreal 3, Detroit 2	à Mtl	# 2	Joffre Deslites (3e, 7:45)	George Brown Toe Blake
3000	Mar 16, 1944	Montreal 3, Chicago 2	à Mtl	# 3	Maurice Richard (2e, 19:58)	Glen Harmon Elmer Lach
4000	Jan 14, 1950	Montreal 3, Chicago 0	à Mtl	# 3	Ken Modell (2e, 18:06)	Robert Filion
5000	Mar 2, 1955	Montreal 3, Toronto 2	à Tor	# 1	Jack Leclair (2e, 2:19)	Dickie Moore Maurice Richard
6000	Oct 31, 1959	Detroit 2, Montreal 2 (tie)	à Mtl	# 2	Maurice Richard (3e, 10:31)	Dickie Moore Henri Richard
7000	Nov 13, 1963	Toronto 2, Montreal 2 (tie)	à Mtl	# 1	Red Berenson (2e, 9:04)	Jacques Laperrière
8000	Feb 21, 1968	Montreal 7, NY Rangers 2	à NYR	# 7	Robert Rousseau (3e, 18:23)	Henri Richard
9000	Jan 8, 1972	Montreal 10, Los Angeles 2	à Mtl	# 3	Marc Tardif (1re, 9:57)	Jim Roberts
10000	Jan 23, 1975	Montreal 7, Min N Stars 0	à MNS	# 5	Larry Robinson (3e, 9:56)	Yvan Cournoyer Yvon Lambert
11000	Dec 17, 1977	Pittsburgh 5, Montreal 3	à Pit	# 1	Doug Risebrough (1re, 6:23)	Yvon Lambert Pierre Bouchard
12000	Nov 20, 1980	Montreal 7, Detroit 3	à Mtl	# 6	Steve Shutt (3e, 6:47)	Guy Lapointe D Wickenheiser
13000	Oct 30, 1983	Buffalo 5, Montreal 4	à Buf	# 4	Bobby Smith (3e, 13:06)	Gilbert Delorme Craig Ludwig
14000	Dec 22, 1986	Pittsburgh 4, Montreal 4 (tie)	à Mtl	# 1	Larry Robinson (1re, 3:25)	Chris Chelois Mats Naslund
15000	Feb 25, 1990	Montreal 6, St Louis 5 (OT)	à Mtl	# 1	Eric Desjardins (1re, 8:06)	~
16000	Dec 4, 1993	Montreal 8, Boston 1	à Bos	# 6	Vincent Damphousse (2e, 13:30)	Paul DiPietro Eric Desjardins
17000	Jan 31, 1998	Ottawa 4, Montreal 3	à Mtl	# 1	Stéphane Quintal (1re, 18:51)	Marc Bureau S Bordeleau
18000	Jan 22, 2003	Montreal 2, Tampa Bay 2 (tie)	à TB	# 2	Saku Koivu (2e, 6:14)	Doug Gilmour
19000	Mar 11, 2008	Montreal 4, New Jersey 0	à Mtl	# 4	Michael Ryder (3e, 17:39)	Maxim Lapierre G Latendresse
20000	Mar 5, 2013	Montréal 3, NY Islanders 6	à NYI	# 6	Brian Gionta (3e, 6:07)	P.K. Subban M. Ryder

AU FIL DES ANNÉES/THROUGH THE YEARS

À DOMICILE/HOME

BUTS JALONS (LNH+ANH) / ALL-TIME MILESTONE GOALS (NHL+NHA)

Jalon Milestone	Date	Pointage Score	Lieu Location	# du but Goal #	Marqueur du but jalon Goal scorer	Aide(s) Assist(s)
1	Jan 26 1910	Ott Senators 8, Montreal 4	à Mtl	But # 1	Newsy Lalonde (1re, 21:15?)	
100	Dec 28 1912	Montreal 8, Tor Blueshirts 5	à Mtl	But # 3	Didier Pitre (2e, 1:00)	
500	Mar 10 1920	Montreal 7, Tor St Pats 2	à Mtl	But # 6	Newsy Lalonde (2e, 16:15)	
1000	Dec 14 1929	Montreal 6, Ott Senators 4	à Mtl	But # 5	Pit Lépine (2e, 16:18)	Nick Wasnie ~
2000	Dec 4 1943	Montreal 8, Detroit 2	à Mtl	But # 1	Gerry Heffernan (1re, 2:56)	Glen Harmon Fernand Majeau
3000	Feb 28 1953	Detroit 4, Montreal 3	à Mtl	But # 3	Doug Harvey (2e, 19:24)	Elmer Lach Bernard Geoffrin
4000	Nov 12 1960	Montreal 4, Detroit 2	à Mtl	But # 4	Claude Provost (3e, 10:55)	Don Marshall ~
5000	Nov 7 1968	Montreal 5, Pittsburgh 4	à Mtl	But # 5	Robert Rousseau (3e, 2:00)	Henri Richard Terry Harper
6000	Nov 16 1974	NY Rangers 4, Montreal 4 (tie)	à Mtl	But # 1	Mario Tremblay (1re, 14:05)	Pierre Bouchard Yvon Lambert
7000	Nov 22 1979	Montreal 7, Winnipeg 0	à Mtl	But # 7	Pierre Larouche (3e, 10:23)	Larry Robinson Rick Chartraw
8000	Feb 5 1985	Calgary 4, Montreal 2	à Mtl	But # 2	Chris Chelios (1re, 18:55)	Bobby Smith Tom Kurvers
9000	Mar 9 1991	Montreal 4, Vancouver 2	à Mtl	But # 4	John Leclair (3e, 13:30)	Andrew Cassels ~
10000	Nov 30 1998	Montreal 3, Los Angeles 1	à Mtl	But # 1	Saku Koivu (2e, 6:17)	~ ~
11000	Nov 24 2008	NY Islanders 4, Montreal 3 (SO)	à Mtl	But # 2	Josh Gorges (1re, 9:58)	Alex Kovalev Tomas Plekanec

BUTS JALONS (LNH seulement) / ALL-TIME MILESTONE GOALS (NHL only)

Jalon Milestone	Date	Pointage Score	Lieu Location	# du but Goal #	Marqueur du but jalon Goal scorer	Aide(s) Assist(s)
1	Dec 29, 1917	Montreal 9, Tor Arenas 2	à Mtl	# 1	Joe Malone (1re, 5:00)	~ ~
100	Feb 1, 1919	Montreal 10, Tor Arenas 0	à Mtl	# 7	Odie Cleghorn (3e, 3:46)	~ ~
500	Jan 18, 1927	Montreal 5, Det Cougars 3	à Mtl	# 4	Aurèle Joliat (3e, 4:35)	Albert Leduc ~
1000	Feb 20, 1934	Montreal 3, Toronto 2 (OT)	à Mtl	# 1	Johnny Gagnon (1re, 4:36)	Georges Mantha Alfred Lépine
2000	Mar 6, 1946	Montreal 7, NY Rangers 3	à Mtl	# 6	Maurice Richard (3e, 15:22)	Elmer Lach Toe Blake
3000	Dec 31, 1955	Montreal 7, Chicago 3	à Mtl	# 1	Maurice Richard (1re, 12:31)	Henri Richard Jean Beliveau
4000	Jan 17, 1963	Montreal 6, Toronto 4	à Mtl	# 1	Gilles Tremblay (1re, 1:18)	Jean Béliveau Robert Rousseau
5000	Dec 10, 1970	Montreal 6, Min N Stars 1	à Mtl	# 1	Jacques Lemaire (2e, 10:37)	Henri Richard Mickey Redmon
6000	Mar 3, 1976	Montreal 4, California 2	à Mtl	# 2	Guy Lafleur (2e, 7:31)	Pete Mahovich Guy Lapointe
7000	Mar 31, 1981	Montreal 3, NY Islanders 1	à Mtl	# 3	Réjean Houle (3e, 16:38)	Guy Lafleur Pierre Larouche
8000	Jan 19, 1987	Hartford 5, Montreal 4 (OT)	à Mtl	# 3	Bob Gainey (3e, 11:51)	Mike McPhee Guy Carbonneau
9000	Mar 20, 1993	Montreal 6, Chicago 2	à Mtl	# 3	Patrice Brisebois (2e, 10:43)	John Leclair Gary Leeman
10000	Jan 27, 2002	Montreal 3, San Jose 1	à Mtl	# 2	Sergei Berezin (3e, 1:10)	Yanic Perreault Doug Gilmour
11000	Mar 15, 2011	Washington 4, Montreal 2	à Mtl	# 2	Andrei Kostitsyn (2e, 3:28)	Lars Eller P.K. Subban

AU FIL DES ANNÉES/THROUGH THE YEARS

À L'ÉTRANGER/AWAY

BUTS JALONS (LNH+ANH) / ALL-TIME MILESTONE GOALS (NHL+NHA)

Jalon Milestone	Date Date	Pointage Score	Lieu Location	# du but Goal #	Marqueur du but jalon Goal scorer	Aide(s) Assist(s)	
1	Wed Jan 19 1910	Renfrew 9, Montreal 4	à Ren	But # 1	Newsy Lalonde (1re, 5:00)		
100	Wed Jan 1 1913	Montreal 4, Tor Tecumsehs 3	à ToT	But # 4	Didier Pitre (2e, 11:45)		
500	Wed Feb 1 1922	Ott Senators 4, Montreal 2	à OtS	But # 1	Billy Boucher (2e, 7:15)		
1000	Sun Jan 6 1935	Detroit 6, Montreal 2	à Det	But # 2	Pit Lépine (3e, 0:23)	~	~
2000	Thu Nov 9 1950	Chicago 2, Montreal 1	à Chi	But # 1	Norm Dussault (3e, 0:31)	~	~
3000	Wed Nov 1 1961	Toronto 3, Montreal 2	à Tor	But # 2	Marcel Bonin (3e, 11:55)	Claude Provost	Henri Richard
4000	Sun Mar 14 1971	Montreal 5, Pittsburgh 1	à Pit	But # 1	Pete Mahovich (1re, 1:21)	Jacques Laperrière	Larry Pleau
5000	Wed Jan 18 1978	Montreal 7, Cleveland 4	à Cle	But # 3	Serge Savard (2e, 9:53)	Doug Jarvis	Bob Gainey
6000	Wed Nov 28 1984	Montreal 3, Detroit 3 (tie)	à Det	But # 1	Mario Tremblay (1re, 8:22)	Mats Näslund	Larry Robinson
7000	Wed Feb 5 1992	Edmonton 2, Montreal 1	à Edm	But # 1	Shayne Corson (3e, 15:55)	Paul DiPietro	Kirk Muller
8000	Thu Mar 29 2001	Montreal 6, Tampa Bay 2	à TB	But # 1	Martin Rucinsky (2e, 4:11)	Tir de pénalité	Penalty shot
9000	Thu Oct 27 2011	Montreal 2, Boston 1	à Bos	But #2	Tomas Plekanec (3e, 10:46)	Brian Gionta	Josh Gorges

BUTS JALONS (LNH seulement) / ALL-TIME MILESTONE GOALS (NHL only)

Jalon Milestone	Date Date	Pointage Score	Lieu Location	# du but Goal #	Marqueur du but jalon Goal scorer	Aide(s) Assist(s)	
1	Dec 19 1917	Montreal 7, Ott Senators 4	à OtS	# 1	Joe Malone (1re, 6:30)	~	~
100	Dec 25 1919	Montreal 12, Que Bulldogs 5	à QuB	# 12	Didier Pitre (3e, 18:54)	~	~
500	Jan 1 1930	Montreal 3, Chicago 3 (OT)	à Chi	# 2	Howie Morenz (1re, 19:10)	~	~
1000	Jan 12 1941	Boston 7, Montreal 5	à Bos	# 2	Toe Blake (1re, 12:54)	Murph Chamberlain	~
2000	Oct 27 1954	Montreal 3, Toronto 1	à Tor	# 1	Maurice Richard (2e, 8:08)	~	~
3000	Mar 1 1964	Chicago 4, Montreal 3	à Chi	# 3	Ralph Backstrom (3e, 1:27)	~	~
4000	Mar 11 1973	Boston 5, Montreal 3	à Bos	# 1	Guy Lapointe (1re, 8:13)	Guy Lafleur	Marc Tardif
5000	Dec 11 1979	NY Islanders 4, Montreal 1	à NYI	# 1	Guy Lapointe (2e, 6:55)	Keith Acton	Réjean Houle
6000	Nov 6 1986	Montreal 6, Los Angeles 4	à LA	# 2	Ryan Walter (1re, 12:18)	Jacques Gingras	Bobby Smith
7000	Feb 26 1994	Montreal 3, Toronto 0	à Tor	# 3	Kirk Muller (1re, 17:11)	Mike Keane	~
8000	Feb 21 2004	Toronto 5, Montreal 4	à Tor	# 3	Francis Bouillon (3e, 10:42)	Jan Bulis	Mike Ribeiro
9000	Oct 8 2014	Montreal 4, Toronto 3	à Tor	# 1	Max Pacioretty (1re, 4:42)	P.-A. Parenteau	Alexei Emelin

AU FIL DES ANNÉES THROUGH THE YEARS

JOUEURS LES PLUS ÂGÉS DANS L'HISTOIRE DES CANADIENS / OLDEST PLAYERS IN CANADIENS' HISTORY


George Hainsworth	41 ans et 177 jours / 41 years, 177 days
Sergei Gonchar	40 ans et 355 jours / 40 years, 355 days
Gump Worsley	40 ans et 206 jours / 40 years, 206 days
Mathieu Schneider	39 ans, 312 jours / 39 years, 312 days
Jean Béliveau	39 ans et 260 jours / 39 years, 260 days
Doug Gilmour	39 ans et 258 jours / 39 years, 258 days
Didier Pitre	39 ans et 189 jours / 39 years, 189 days
Henri Richard	39 ans et 68 jours / 39 years, 68 days
Georges Vézina	38 ans et 311 jours / 38 years, 311 days
Maurice Richard	38 ans et 254 jours / 38 years, 254 days
Jack Laviolette	38 ans et 199 jours / 38 years, 199 days
Francis Bouillon	38 ans et 177 jours / 38 years, 177 days
Patrice Brisebois	38 ans et 79 jours / 38 years, 79 days
Robert Lang	38 ans et 44 jours / 38 years, 44 days
Larry Robinson	37 ans et 357 jours / 37 years, 357 days
Ron Wilson	37 ans et 351 jours / 37 years, 351 days

JOUEURS LES PLUS JEUNES DANS L'HISTOIRE DES CANADIENS / YOUNGEST PLAYERS IN CANADIENS' HISTORY

Olivier Michaud	18 ans et 46 jours / 18 years and 46 days
Mario Tremblay	18 ans et 72 jours / 18 years and 72 days
Claude Lemieux	18 ans et 89 jours / 18 years and 89 days
Mathieu Schneider	18 ans et 118 jours / 18 years and 118 days
Sergio Momesso	18 ans et 137 jours / 18 years and 137 days
Pete Palangio	18 ans et 139 jours / 18 years and 139 days
Alfie Turcotte	18 ans et 214 jours / 18 years and 214 days
Stéphane Richer	18 ans et 222 jours / 18 years and 222 days
Petr Svoboda	18 ans et 242 jours / 18 years and 242 days
Gilbert Delorme	18 ans et 317 jours / 18 years and 317 days
Paul-Émile Drouin	18 ans et 325 jours / 18 years and 325 days
Mark Hunter	18 ans et 330 jours / 18 years and 330 days
Alex Galchenyuk	18 ans et 342 jours / 18 years and 342 days

Le 16 novembre 1974, Mario Tremblay devenait le plus jeune joueur dans l'histoire des Canadiens à marquer un but, il avait 18 ans et 75 jours. Le second rang appartient à Claude Lemieux qui marquait une première fois avec les Canadiens à 18 ans et 141 jours, le 4 décembre 1983.

On November 16, 1974, Mario Tremblay became the youngest player to score a goal with the Montreal Canadiens, he was 18 years and 75 days old. Second youngest was Claude Lemieux who had his first tally at 18 years and 141 days, back on December 1983.



MARIO TREMBLAY

AU FIL DES ANNÉES THROUGH THE YEARS

DUOS DE FRÈRES / BROTHER COMBINATIONS

Frères ayant évolué ensemble avec les Canadiens / Brothers who have played together with the Canadiens

Georges & Pierre Vézina	(1911-12)
Odie & Sprague Cleghorn	(1921-22 / 1924-25)
Billy & Robert Boucher	(1923-24)
Aurèle & Bobby Joliat	(1924-25)
Pit & Hec Lépine	(1925-26)
Sylvio & Georges Mantha	(1928-29 / 1935-36)
Conrad & Jean-Louis Bourcier	(1935-1936)
Ken & Terry Reardon	(1941-42)
Maurice & Henri Richard	(1955-56 / 1959-60)
Frank & Pete Mahovlich	(1970-71 / 1973-74)
Claude & Jocelyn Lemieux	(1988-89 / 1989-90)
Stephan & Patrick Lebeau	(1990-91)
Andrei & Sergei Kostitsyn	(2008-2010)

Frères ayant évolué avec les Canadiens à différentes périodes / Brother combinations with the Canadiens at different times

Howard McNamara	(1915-1916 / 1919-1920)	Harold McNamara	(1916-1917)
Keith McCreary	(1961-62 & 1964-65)	Bill McCreary	(1962-63)
Robert Rousseau	(1960-70)	Roland Rousseau	(1952-53)
		Guy Rousseau	(1954-55 & 1956-57)
Larry Robinson	(1972-89)	Moe Robinson	(1979-80)
Sylvain Turgeon	(1990-92)	Pierre Turgeon	(1994-97)

BUTS PAR DEUX FRÈRES DANS UN MÊME MATCH / GOALS BY TWO BROTHERS IN THE SAME GAME

Le dernier duo de frères à marquer au moins un but chacun dans un même match avec les Canadiens est celui des frères Andrei et Sergei Kostitsyn, qui ont accompli l'exploit à cinq reprises, la dernière fois survenant en 2009-2010 lors du match du 23 décembre au RBC Centre contre les gardiens Cam Ward et Manny Legace des Hurricanes de la Caroline (victoire de 5 à 1).

The last pair of brothers to each score a goal for the Canadiens in a regular season game was Andrei and Sergei Kostitsyn who accomplished the feat five times, the last occurrence being in 2009-2010. The goals were scored at the RBC Centre on December 23, 2009 vs. netminders Cam Ward and Manny Legace in a 5-1 win over the Carolina Hurricanes.



ODIE & SPRAGUE CLEGHORN

AU FIL DES ANNÉES THROUGH THE YEARS

SAISONS DE 50 BUTS / 50 GOAL SEASONS

Joueur <i>Player</i>	Date <i>Date</i>	Match # <i>Game #</i>	Pointage <i>Score</i>	Gardien adv. <i>Opp. Goalie</i>
Maurice Richard	18.03.1945	50	CH 4 @ BOS 2	Harvey Bennett
Bernard Geoffrion	16.03.1961	62	CH 5 vs TOR 2	Cesare Maniago
Guy Lafleur	29.03.1975	66	CH 4 vs KC 1	Denis Herron
Guy Lafleur	27.03.1976	76	CH 8 vs KC 2	Denis Herron
Steve Shutt	01.03.1977	65	CH 5 @ NYI 4	Glenn Resch
Guy Lafleur	06.03.1977	68	CH 1 @ BUF 4	Don Edwards
Guy Lafleur	08.03.1978	63	CH 4 vs WSH 3	Jim Bedard
Guy Lafleur	31.03.1979	76	CH 5 vs PIT 3	Denis Herron
Pierre Larouche	25.03.1980	72	CH 8 vs CHI 4	Tony Esposito
Guy Lafleur	02.04.1980	72	CH 7 @ DET 2	Rogatien Vachon
Stéphane Richer	03.04.1988	72	CH 4 @ BUF 4	Tom Barasso
Stéphane Richer	24.03.1990	75	CH 4 @ HFD 7	Peter Sidorkiewicz

Le 2 avril 1980, dans un gain de 7 à 2 contre les Red Wings, à Detroit, Guy Lafleur enfile deux buts pour atteindre le jalon des 50 buts en saison et, du même coup, devenir le premier joueur de l'histoire de la LNH à connaître six saisons consécutives de 50 buts ou plus.

On April 2, 1980, Guy Lafleur scored twice to become the first player in NHL history with six straight 50-goal seasons. The Canadiens went on to beat the Red Wings 7-2, in Detroit.

500- BUT EN CARRIÈRE / 500-NHL GOAL

Joueur <i>Player</i>	Date <i>Date</i>	Match # <i>Game #</i>	Pointage <i>Score</i>	Gardien adv. <i>Opp. Goalie</i>
Maurice Richard	19.10.1957	863	CH 3 vs CHI 1	Glenn Hall
Jean Béliveau	11.02.1971	1,101	CH 6 vs MIN 2	Gilles Gilbert
Frank Mahovlich	21.03.1973	1,105	CH 3 vs VAN 2	Dunc Wilson
Guy Lafleur	20.12.1983	918	CH 6 @ NUD 0	Glenn Resch

Au terme de la saison 2014-2015, la LNH comptait 42 joueurs ayant réussi 500 buts ou plus en carrière. De ces 42 joueurs, quatre ont accompli l'exploit dans l'uniforme des Canadiens et 32 sont membres du Temple de la renommée du hockey alors que seulement deux sont encore actifs dans la LNH.

At the end of the 2014-15 season, 42 players had scored 500-or-more goals during their NHL career. From those 42 players, four recorded the milestone goal in a Canadiens jersey, 32 are members of the Hockey Hall of Fame while only two are still active NHL players.



MAURICE RICHARD

AU FIL DES ANNÉES THROUGH THE YEARS

SAISONS DE 100 POINTS / 100 POINT SEASONS

Joueur <i>Player</i>	Date <i>Date</i>	Match # <i>Game #</i>	B/A <i>G/A</i>	Pointage <i>Score</i>	Gardien adv. <i>Opp. Goalie</i>
Guy Lafleur	07.03.1975	56	B/G	CH 8 vs WSH 4	Michel Belhumeur
Guy Lafleur	10.03.1976	69	B/G	CH 5 @ CHI 1	Tony Esposito
Pete Mahovich	28.03.1976	77	A	CH 2 @ BOS 2	Gerry Cheevers
Guy Lafleur	26.02.1977	63	A	CH 5 vs CLE 3	Gilles Meloche
Steve Shutt	27.03.1977	77	A	CH 6 @ DET 0	Jim Rutherford
Guy Lafleur	28.02.1978	69	B/G	CH 9 vs DET 3	Ron Low
Guy Lafleur	27.02.1979	61	A	CH 3 vs NYI 7	Glenn Resch
Guy Lafleur	10.02.1980	63	A	CH 3 @ BOS 2	Gerry Cheevers
Mats Näslund	13.03.1986	70	A	CH 2 @ BOS 3	Pat Riggin

Depuis que Phil Esposito est devenu le premier joueur à réussir l'exploit, en 1969, on a répertorié 271 saisons de 100 points ou plus dans la LNH. Chez les Canadiens, quatre joueurs ont franchi la marque de 100 points avec le Tricolore, dont Guy Lafleur à six reprises.

Since Phil Esposito became the first player to record a 100 point season in the NHL back in 1969, the feat has been achieved 271 times. The Canadiens have had four players who enjoyed 100 point seasons with the team, including six by Guy Lafleur.

1 000+ POINT EN CARRIÈRE / 1,000+ CAREER POINT

Joueur <i>Player</i>	Date <i>Date</i>	Match # <i>Game #</i>	B/A <i>G/A</i>	Pointage <i>Score</i>	Gardien adv. <i>Opp. Goalie</i>
Jean Béliveau	03.03.1968	911	But/Goal	CH 2 @ DET 5	Roger Crozier
Frank Mahovich	17.02.1973	1,090	Aide/Assist	CH 6 vs PHI 7	Bobby Taylor
Henri Richard	20.12.1973	1,194	Aide/Assist	CH 2 @ BUF 2	Dave Dryden
Guy Lafleur	04.03.1981	720	But/Goal	CH 9 vs WPG 3	Michel Dion

Jean Béliveau est devenu le deuxième joueur de l'histoire à atteindre le jalon des 1 000 points en carrière dans la LNH. Gordie Howe avait été le premier à réussir l'exploit en 1960.

Jean Béliveau became the second player in league history to reach the 1,000 point plateau after Gordie Howe reached the milestone first in 1960.

MARQUES INDIVIDUELLES / INDIVIDUAL MILESTONES

1,000+ MATCH DANS LA LNH AVEC LES CANADIENS / 1,000+ NHL GAME WITH THE CANADIENS

JOUEUR <i>PLAYER</i>	LNH <i>NHL</i>	(CHC) <i>(CHC)</i>	1,000E MATCH <i>1,000th GAME</i>
Jean Béliveau	1125	(1125)	29.10.1969 @ Minnesota
Claude Provost	1005	(1005)	25.03.1970 vs Toronto
Henri Richard	1256	(1256)	24.02.1971 @ California
Frank Mahovich	1181	(263)	23.01.1972 @ Pittsburgh
Larry Robinson	1384	(1202)	19.03.1986 @ Winnipeg
Bob Gainey	1160	(1160)	05.01.1987 @ Boston
Stéphane Quintal	1037	(507)	06.01.2004 vs Buffalo
Roman Hamrlik	1395	(312)	03.10.2007 @ Carolina
Bryan Smolinski	1056	(64)	22.10.2007 vs Boston
Alex Kovalev	1316	(314)	26.10.2007 @ Carolina
Patrice Brisebois	1009	(896)	14.03.2009 vs New Jersey
Hal Gill	1108	(196)	20.10.2011 @ Pittsburgh

LA DEVISE DES CANADIENS IN FLANDERS FIELDS

C'est en 1952 que le directeur général Frank Selke, férù de poésie, fit inscrire dans le vestiaire des Canadiens l'extrait d'un poème qui deviendra une devise légendaire qui fait aujourd'hui partie du patrimoine de l'équipe.

***Nos bras meurtris vous tendent le flambeau
À vous, toujours de le tenir bien haut***

L'extrait est tiré du poème « Au champ d'honneur » qu'a écrit le lieutenant-colonel John McCrae en mai 1915, au lendemain des funérailles d'un ami tombé au combat dans les Flandres.

General manager Frank Selke enjoyed reading poetry and in 1952 he used one of the most famous war time poems to inspire his own troops. The slogan overlooking the Canadiens dressing room has become a permanent fixture in Canadiens history.

***To you from failing hands we throw
The torch; be yours to hold it high.***

"In Flanders Fields" was written by Canadian Lieutenant Colonel John McCrae in May 1915, after the death of a friend in combat.



De nos jours encore, la célèbre devise demeure une inspiration pour les joueurs. On remarquera que depuis le mot « lassés » a été remplacé par « meurtris » après les rénovations du Forum en 1968.

Fifty-nine years after it first appeared in the Canadiens' dressing room, the slogan taken from "In Flanders Fields" remains a source of inspiration for players.

HISTORIQUE DES CHANDAILS / JERSEY HISTORY



1909-1910

Des joueurs tels le légendaire Newsy Lalonde portaient un uniforme bleu et blanc. Les Canadiens ne l'ont revêtu qu'une seule saison.

Canadiens legend Newsy Lalonde wore a blue and white jersey. The Canadiens wore it for one season only.



1910-1911

Le club adopte un chandail rouge décoré d'une feuille d'érable verte sur laquelle on a inscrit un « C » et un « A », pour Canadien et Athlétique.

The would-be trademark red was introduced as was a green maple leaf and a stylized "C" and "A" which stood for Canadian and Athletic.



1911-1912

Les bandes de couleurs autour de la taille et des poignets seront un élément précurseur de l'uniforme des temps modernes des Canadiens. Les joueurs arborent un numéro au bras gauche seulement.

The colored stripes around the waist and around the cuffs are an obvious precursor to the stripes that adorn the Canadiens jersey of today. The players put their number on the left arm.



1912-1913

Surnommé « chandail de barbier », le dossard présente des rayures horizontales bleues, blanches et rouges. Une feuille d'érable marquée des lettres « CAC » pour Club Athlétique Canadien orne le devant.

This jersey was referred to as the Barber Shop jersey. It includes the letters CAC on a maple leaf which stands for Canadian Athletic Club.



1912-1913

Une plainte des Senators oblige les Canadiens à redessiner, en milieu de saison, un nouveau chandail rouge. Ce modèle sera porté seulement lors des parties contre Ottawa.

Complaints from the Senators lead to a mid-season jersey change. This jersey is the starting point for what the Canadiens fans would look like for years to come. It was solely worn against the Senators.



1913-1915

L'addition de rayures blanches autour de la barre bleue crée une apparence similaire au chandail d'aujourd'hui. Une bande blanche orne le bas du chandail. On a inséré un « A » à l'intérieur du « C ».

The additions of white stripes around the blue bar lead to a look similar to what we see today. White cuffs are added to the jersey to go with a white stripe around the waist as well as the sewing of the letter "A" inside the elongated "C".

HISTORIQUE DES CHANDAILS / JERSEY HISTORY



1915-1916

Pour la version 1915-1916 de l'uniforme des Canadiens, on ajoute le bandeau bleu aux manches et le « C » devient rouge. Par ailleurs, le col passe du blanc au bleu.

The 1915-16 version of the Canadiens jersey saw the addition of the now familiar blue stripe around the arm and a red "C" as the jersey continued to evolve to where it stands today.



1916-1917

En 1916, un « H » pour Hockey remplace le « A ». La modification est liée à l'acquisition de l'équipe par le Club de hockey Canadien, que dirige M. George Kennedy. Une bande bleue est ajoutée au-dessus de la blanche, au bas du chandail.

On s'approche de plus en plus du chandail des temps modernes.

In 1916, an "H" for Hockey replaces the letter "A". The change is linked to the purchase of the team by the Canadian Hockey Club, run by Mr. George Kennedy. A blue stripe is added above the white at the bottom part of the jersey as it now truly begins to resemble the Canadiens jersey as we know it.



1917-1923

Les Canadiens font leur entrée dans la nouvelle Ligue nationale de hockey en 1917-1918 avec un chandail au logo mieux défini. Une première : les numéros des joueurs sont également inscrits au dos. Les bandes bleue et blanche au bas du chandail sont inversées.

The Canadiens enter the newly-formed National Hockey League in 1917-18 wearing a sweater that looks a lot like the current jersey. The all-too familiar logo is tweaked to the point where it stands today. For the first time, the players' numbers are also sewn on the back. The white and blue stripes at the bottom of the jersey are reversed.

HISTORIQUE DES CHANDAILS / JERSEY HISTORY



1918

Un incendie à l'Aréna de Westmount oblige l'équipe à emprunter les chandails du Club Hochelaga, de la Ligue de la Cité, pour le match du 5 janvier contre Ottawa. Les maillots sont rouges, avec une large bande blanche au milieu de la poitrine. Ce dossard aura porté chance aux Canadiens, qui, ce soir-là, ont battu Ottawa 6 à 5.

A fire at the Westmount Arena forces the team to borrow the jerseys belonging to the Hochelaga team from the City League, for a game against Ottawa on January 5, 1918. The jerseys are red with a very large white stripe across the chest. How is that for a collector's item? In case you're wondering, the Canadiens, borrowed jerseys and all, beat Ottawa 6-5.



1923-1924

Les Canadiens conservent leurs couleurs, mais reviennent au « C » blanc. Les bandes bleues et blanches au bas du chandail sont de nouveau inversées, et des bandes rouges, blanches et bleues sont ajoutées au col.

The Canadiens keep the same colors, but go back to the white "C". The blue and white stripes at the bottom are switched once again, and red, white and blue stripes are added to the collar.



1924-1925

Les Canadiens s'affichent en « champions du monde » à la suite de leur deuxième conquête de la coupe Stanley, remplaçant le « CH » par un globe terrestre au centre du chandail. Le logo officiel est plutôt apposé aux deux manches.

The Canadiens decide to proudly display their "World Championship", following their second Stanley Cup triumph, replacing the "CH" by a globe in the middle of their jersey. The official logo is rather placed on each sleeve.



1925-1946

L'équipe revient au chandail traditionnel, avec le logo « CH » au centre et le « C » rouge, pour le début de la saison 1925-26. Il s'agit de la version qui se rapproche le plus du chandail actuel.

The team goes back to the traditional jersey, with the "CH" logo in the middle and a red "C", for the start of the 1925-26 season. This model practically mirrors today's jersey.



1935-1938

À compter de décembre 1935, les Canadiens utilisent un chandail blanc pour les parties au Forum contre Detroit, afin d'éviter toute confusion avec l'uniforme foncé des Red Wings, également rouge. Il existe deux versions différentes de ce chandail blanc, que portera également l'équipe lors des matchs contre Detroit en 1936-1937 et en 1937-1938.

Les photos de l'époque ne permettent pas de déterminer si les petites bandes rouges et bleues sur le dessus des épaules étaient destinées aux joueurs d'avant ou aux défenseurs.

From December 1935, the Canadiens wear a white jersey for the games against Detroit at the Forum, in order to avoid any confusion with the Red Wings' red uniform. The Canadiens' white jersey came in two different styles with the team also donning it against Detroit in 1936-37 and 1937-38. That era's pictures can't help determine whether the small red and blue stripes on the shoulder area were especially for forwards or defensemen.





1938-1941

Les petites bandes sur les épaules disparaissent en 1938-1939. Jusqu'en 1940-1941, la version blanche du chandail montréalais ne portera d'autres décorations que celles que l'on retrouve aux poignets et au bas du chandail, en plus du logo, bien sûr.

The tiny stripes on the shoulders disappear in 1938-39. Until 1940-41, the white version of the Montreal jersey won't bear any other decorations, with the exception of those on the cuffs and at the bottom of the jersey, and the logo, of course.



1941-1945

Une large bande rouge décore les épaules et un lacet permet de fermer le col. Cette version, qui se rapproche beaucoup du modèle blanc d'aujourd'hui, sera utilisée jusqu'en 1945.

A large red stripe adorns the shoulders and the collar can now be laced-up. This version, the closest to today's white jersey, will remain on their backs until 1945.



1945-1946

En février 1945, on déplace la bande des épaules au milieu de la poitrine et on la tisse en bleu plutôt qu'en rouge. Cette modification durera jusqu'en novembre 1946. Les joueurs des Canadiens utilisent surtout la version rouge pour les parties à domicile, mais on les retrouve aussi vêtus de blanc lors de quelques matchs au Forum.

In February 1945, the wide strip is moved from the shoulders to the chest area, and changes from red to blue. This change will last until November 1946. On most nights, the Canadiens wore the red model for their home games, but this special white jersey was worn nonetheless for some games at the Forum.

HISTORIQUE DES CHANDAILS / JERSEY HISTORY



1946-1974

Les Canadiens optent en priorité pour le chandail blanc lors des matchs locaux, de novembre 1946 jusqu'à la saison 1951-1952. On ramène le lacet au col et la bande rouge aux épaules du chandail blanc. À compter de 1952-1953, le blanc sera utilisé pour tous les matchs locaux, et ce jusqu'en décembre 1955, avant de revenir au blanc en 1970-1971.

The Canadiens decide to wear the white jersey for the majority of their home games, from November 1946 until 1951-52. The lace at the collar made its return, as well as the red stripe on the white jersey's shoulders. From 1952-53 until December 1955, the white jersey is used for every home game. The Canadiens brought back the white home jersey in 1970-71.



1974-2007

LÀ la page 237, chandails 1974-2007, il faudrait remplacer la phrase par : « Les noms des joueurs sont ajoutés au cours des séries 1977 et, de manière permanente dès le début de la saison 1977-1978. »


En anglais : "The players names on the back of the jerseys were added for the 1977 playoffs and would become a permanent fixture starting in 1977-78."

2007-2015

À l'instar de toutes les équipes de la LNH, les Canadiens ont adopté un nouveau chandail en 2007-2008. L'apparence du chandail et la composition des couleurs demeurent inchangées, sauf à l'encolure, où l'on retrouve maintenant une seule ligne bleue, plutôt que deux, et une ligne blanche.

Beginning in the 2007-08 season, all NHL teams wore the Rbk EDGE Uniform System technology featuring innovative materials designed to provide comfort and help enhance player performance. The Canadiens jersey retained its traditional identity. The color scheme and overall appearance remain unchanged except for a slight color variation located in the collar area.

HISTORIQUE DES AMPHITHÉÂTRES / ARENA HISTORY



Le Centre Bell / Bell Centre 1996-

Le Centre Bell est considéré comme l'un des amphithéâtres de sport et de divertissement les plus prestigieux en Amérique du Nord, et se veut l'un des plus achalandés du continent nord-américain. L'édifice porte ce nom depuis le 1^{er} septembre 2002.

Le Centre Molson a été officiellement inauguré le 16 mars 1996, alors que les Canadiens y disputaient leur premier match, qu'ils ont remporté par le pointage de 4 à 2 contre les Rangers de New York. Le 21 avril 1996, le premier match éliminatoire des Canadiens avait lieu au Centre Molson, de nouveau contre la formation new-yorkaise.

Les Canadiens ont maintenu une moyenne supérieure à 20 000 spectateurs lors de chacune des 18 premières saisons de l'équipe dans l'édifice de la rue De La Gauchetière, aujourd'hui renommée avenue des Canadiens-de-Montréal.

Depuis leur déménagement, les Canadiens ont disputé 731 rencontres au Centre Bell, conservant une fiche de 370 victoires, 251 défaites, 46 matchs nuls et 64 revers en temps supplémentaire.

The Bell Centre is considered one of the most prestigious sports and entertainment facilities in North America and is one of the most booked buildings on the continent. The building officially became the Bell Centre on September 1, 2002.

The Molson Centre officially became the new home of the Montreal Canadiens on March 16, 1996. That night, the Canadiens defeated the New York Rangers 4-2. On April 21, 1996, the Canadiens played their first ever playoff game at the Molson Centre, against the Blueshirts.

The Canadiens have maintained an average of more than 20,000 spectators in each of their 18 complete seasons since the opening of their new home.

Since moving to the Bell Centre, the Canadiens have played 731 home games with a record of 370 wins, 251 losses, 46 ties and 64 overtime losses.

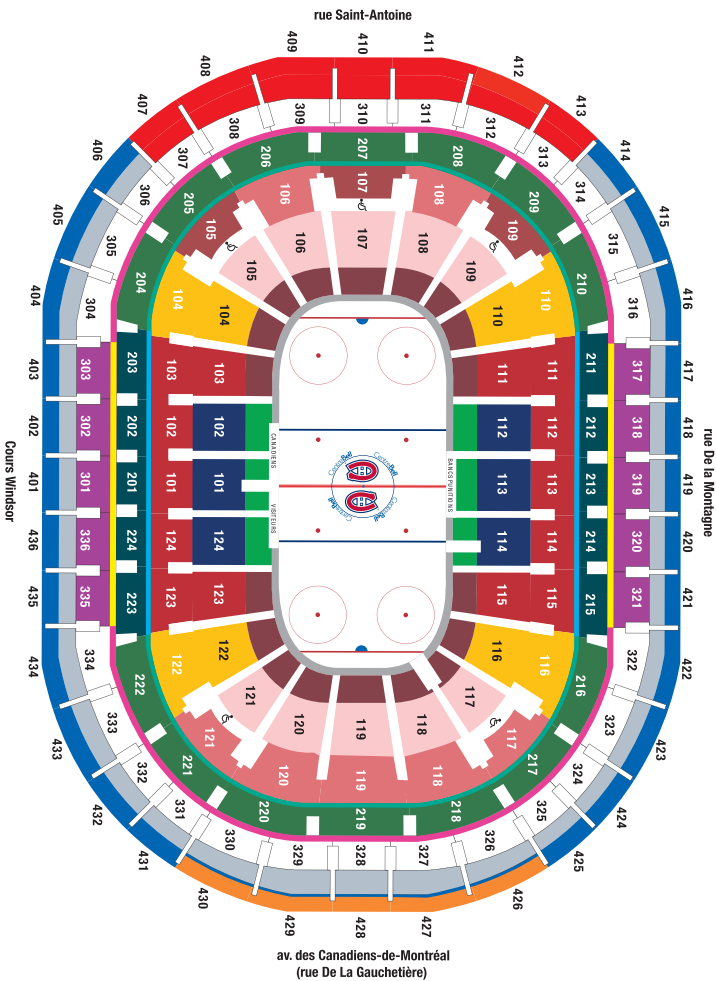
PREMIÈRES AU CENTRE BELL / BELL CENTRE FIRSTS

(saison régulière / regular season)

	Premières / Firsts
Match / Game	16.03.1996 vs NY Rangers (4-2)
Victoire / Win	16.03.1996 vs NY Rangers (4-2)
Défaite/Loss	23.03.1996 vs Edmonton (6-5)
Nulle/Tie	13.04.1996 vs NY Islanders (5-5)
Jeu blanc / Shutout	22.10.1997 vs Florida (3-0) (Jocelyn Thibault)
But/Goal	16.03.1996 vs NY Rangers (4-2) (Vincent Damphousse; Ire; 6:13)
Punition/Penalty (min)	16.03.1996 vs NY Rangers (Andrei Kovalenko)

DERNIER MATCH SANS SALLE COMBLE / LAST NON-SELLOUT GAME AT THE BELL CENTRE

8 janvier 2004 vs Tampa Bay (20,706 spectateurs)
January 8, 2004 vs Tampa Bay (20,706 spectators)



Centre Bell LÉGENDE

- | | | |
|------------------|-----------------------------------|--------------------------|
| Platine | Rouge D | Blanc |
| Prestige Central | Club Desjardins A Première Rangée | Gris |
| Prestige | Club Desjardins A | Bleu |
| Rouge A Premium | Club Desjardins B Première Rangée | Zone Coors Light |
| Rouge A | Club Desjardins B | Zone Famille Future Shop |
| Rouge B Coins | Blanc Central Première Rangée | Zone Fauteuil Roulant |
| Rouge B | Blanc Central | |
| Rouge C | Blanc Première Rangée | |

HISTORIQUE DES AMPHITHÉÂTRES/ARENA HISTORY



Le Forum/The Forum 1924-1996

Howie Morenz, Maurice Richard, Jean Béliveau, Doug Harvey, Jacques Plante, Larry Robinson, Guy Lafleur, Bob Gainey et Patrick Roy: voilà le Forum de Montréal. C'est dans ce temple mythique que les Canadiens y ont gagné 22 de leurs 24 coupes Stanley.

Si les Canadiens et leurs légendes ont fait les frais des plus grands spectacles présentés au Forum, l'édifice devait être le domicile de l'autre équipe de Montréal, les Maroons. Gage de l'avenir, ce sont les Canadiens qui étrennent le Forum en rossant les St. Pats de Toronto 7 à 1, le 29 novembre 1924. Un mois plus tard, le 27 décembre, le Forum est le théâtre de la première confrontation toute montréalaise, alors que les Canadiens « rendent visite » aux Maroons. Malgré deux périodes de prolongation de 10 minutes chacune, les deux clubs se contentent d'un verdict nul de 1 à 1. En 1926, les Canadiens quittent l'Aréna Mont-Royal et font du Forum leur domicile permanent. Ils partageront l'édifice avec les Maroons jusqu'à la fin de la saison 1938, la dernière de l'histoire des Maroons.

Capable d'accueillir 9 300 spectateurs, le Forum est le site de premières rénovations en 1949 grâce auxquelles on augmente la capacité à 13 551 sièges. Mais les travaux les plus importants ont lieu avant la saison 1968-69 et permettent d'augmenter le nombre de sièges à 18 200.

Le premier match au nouveau Forum a lieu le 2 novembre 1968 et les Canadiens battent les Red Wings de Detroit 2 à 1. Jean Béliveau y inscrit le tout premier but. Signe de l'évolution du hockey, un Russe, Andrei Kovalenko, sera le dernier hockeyeur à faire scintiller la lumière rouge au Forum, dans un gain de 4 à 1 des Canadiens contre les Stars de Dallas, le 11 mars 1996.

From Howie Morenz, Maurice Richard and Jean Béliveau to Bob Gainey, Guy Lafleur and Patrick Roy without forgetting Jacques Plante, Doug Harvey and Larry Robinson, all of their legendary stories were written on the ice at the Forum. This revered puck temple would see the Canadiens claim 22 of their league-record 24 Stanley Cups while serving as the Habs home address.

With the glorious memories enjoyed at the Forum by players and fans alike, it may seem hard to believe but the arena was not intended to even belong to the Habs but rather Montreal's other team, the Maroons. The Canadiens celebrated the Forum's inception with a 7-1 drubbing of the Toronto St. Pats on Nov. 29, 1924. About a month later, on December 27, the Forum opened its doors to the first-ever 'All-Montreal' contest, as the Canadiens 'payed a visit' to the Maroons. Despite two 10-minute overtime periods, the game couldn't declare a winner as the two rivals skated to a 1-1 tie. In 1926, the Canadiens left the Mount-Royal Arena and made the Forum their new permanent home. They would share the building with the Maroons until 1938, when the Maroons folded.

With a seating capacity of a mere 9,300 spectators to begin with, the Forum was expanded to 13,551 seats in 1949. But the arena's true overhaul would come in prior to the 1968-69 season when the Forum would balloon to now accommodate 18,200 Canadiens fans. As a sign of how far the league has come, the first goal in the refurbished Forum belonged to Jean Béliveau, in a 2-1 win over Detroit on November 2, 1968, while the last one came off the stick of Russian Andrei Kovalenko in a 4-1 victory over the Dallas Stars on March 11, 1996.

HISTORIQUE DES AMPHITHÉÂTRES / ARENA HISTORY



Forum 1949

PREMIÈRES ET DERNIÈRES AU FORUM / FORUM FIRSTS & LASTS

(saison régulière / regular season)

	Premières / Firsts	Dernières / Lasts
Match / Game	29.11.1924 vs Toronto	11.03.1996 vs Dallas
Victoire / Win	29.11.1924 vs Toronto (7-1)	11.03.1996 vs Dallas (4-1)
Défaite/Loss	18.11.1926 vs Ottawa (2-1)	10.02.1996 vs Ottawa (5-3)
Nulle/Tie	16.12.1926 vs Boston (2-2)	13.01.1996 vs St.Louis (3-3)
Jeu blanc / Shutout	23.11.1926 vs NY Americans (2-0) (George Hainsworth)	12.02.1996 vs San Jose (2-0) (Jocelyn Thibault)
But/Goal	29.11.1924 vs Toronto (Billy Boucher; 1re, 0m, 55s)	11.03.1996 vs Dallas (A. Kovalenko; 2e, 13m, 56s)
Chapeau / Hat Trick	29.11.1924 vs Toronto (Billy Boucher; V/W 7-1)	06.01.1996 vs Buffalo (Pierre Turgeon; D/L 7-6)
Punition/Penalty (min)	19.11.1924 vs Toronto (Aurèle Joliat)	11.03.1996 vs Dallas (Andrei Kovalenko)
Punition/Penalty (maj)	19.11.1924 vs Toronto (Aurèle Joliat)	24.02.1996 vs Pittsburgh (Chris Murray)



Forum 1924

HISTORIQUE DES AMPHITHÉÂTRES / ARENA HISTORY

L'Aréna Mont-Royal / Mount Royal Arena 1920-1926

À compter de 1919-1920, l'Aréna Mont-Royal, situé entre les rues Saint-Urbain et Clark, présentera les matchs locaux des Canadiens pendant au moins cinq ans, en vertu d'une entente entre l'organisation montréalaise et la Mount Royal Arena Co. Le 10 janvier 1920, Newsy Lalonde marque six buts, et les Canadiens disposent des St. Patricks de Toronto 14 à 7. Les propriétaires Tom Duggan, Hector Racine et Louis Gosselin décident d'investir 40 000 \$ pour doter l'aréna d'une surface glacée artificielle, mais des problèmes de nature juridique inciteront les Canadiens à déménager au Forum en permanence.

Located on Mont-Royal Street, between Saint-Urbain and Clark streets, the arena was set to host Canadiens home games for a five-year period, starting in 1919-20, courtesy of a deal reached between the club and the Mount Royal Arena Company. On January 10, 1920, Newsy Lalonde delivered a stunning six-goal performance, leading the Habs to a 14-7 victory over the Toronto St. Patricks. Arena owners Tom Duggan, Hector Racine and Louis Gosselin invested \$40,000 to provide a state-of-the-art ice playing surface, but legal problems would lead the Canadiens to move to the Forum permanently.

PREMIÈRES ET DERNIÈRES À MONT-ROYAL / MONT-ROYAL ARENA FIRSTS & LASTS

(saison régulière / regular season)

	Premières / Firsts	Dernières / Lasts
Match / Game	10.01.1920 vs Toronto	16.03.1926 vs Toronto
Victoire / Win	10.01.1920 vs Toronto (14-7)	16.03.1926 vs Toronto (6-1)
Défaite/Loss	14.02.1920 vs Ottawa	09.03.1926 vs Pitts (4-3)
Nulle/Tie	15.02.1922 vs Ottawa (6-6)	06.02.1926 vs Bos (3-3)
Jeu blanc / Shutout	28.02.1921 vs Toronto (4-0) (Georges Vézina)	31.01.1925 vs Maroons (5-0) (Georges Vézina)
But/Goal	10.01.1920 vs Toronto (Didier Pitre; 1re, 4m 0s)	16.03.1926 vs Toronto (Hec Lépine; 3e, 3m 40s)
Chapeau / Hat Trick	10.01.1920 vs Toronto (Didier Pitre; VW 14-7)	19.12.1925 vs Boston (Aurèle Joliat; VW 6-5)

HISTORIQUE DES AMPHITHÉÂTRES / ARENA HISTORY

L'Aréna Jubilé / Jubilee Arena 1909-1910; 1917-1919


Situé entre les rues Malborough et Seaver, dans le quartier Hochelaga, l'Aréna Jubilé a été le théâtre de la première saison des Canadiens, en 1909, avant d'accueillir de nouveau l'organisation montréalaise entre 1917 et 1919. Doté d'une surface de jeu naturelle, l'Aréna Jubilé pouvait accueillir 3000 personnes assises. Il était la propriété de Patrick Doran. Les Canadiens y jouèrent leur premier match local le 26 janvier 1910. Devant une salle comble, les Canadiens s'inclinèrent 8-4 aux mains des Senators d'Ottawa. Un incendie d'origine électrique détruit l'immeuble le 23 avril 1919.

The Jubilee Arena, located between Malborough and Seaver streets in the Hochelaga-Maisonneuve district, was the Canadiens' home for their inaugural season, in 1909, and again between 1917 and 1919. The Jubilee Arena, with its natural ice surface and seating capacity of 3,000, was owned by Patrick Doran. On January 26, 1910, the Canadiens played their first home game, losing 8-4 to the Ottawa Senators. An electrical fire destroyed the building on April 23, 1919.

PREMIÈRES ET DERNIÈRES AU JUBILÉE / JUBILEE FIRSTS & LASTS

(saison régulière / regular season)

	Premières / Firsts	Dernières / Lasts
Match / Game	26.01.1910 vs Ottawa	15.02.1919 vs Toronto
Victoire / Win	07.02.1910 vs Haileybury (9-5)	15.02.1919 vs Toronto (8-2)
Défaite/Loss	26.01.1910 vs Ottawa (8-4)	25.01.1919 vs Ottawa (1-0)
Jeu blanc / Shutout	01.02.1919 vs Toronto (10-0) (Georges Vézina)	01.02.1919 vs Toronto (10-0) (Georges Vézina)
But/Goal	26.01.1910 vs Ottawa (Newsy Lalonde; 1re, 1m 15s)	15.02.1919 vs Toronto (Joe Malone; 3e, 1m 16s)
Chapeau / Hat Trick	07.02.1910 vs Haileybury (Art Bernier; V/W 9-5)	15.02.1919 vs Toronto (Joe Malone; V/W 8-2)



HISTORIQUE DES AMPHITHÉÂTRES / ARENA HISTORY

L'Aréna de Westmount / Westmount Arena 1910-1918

L'Aréna de Westmount avait pignon sur rue à l'angle des rues Sainte-Catherine Ouest et Wood. L'édifice est inauguré le 31 décembre 1898 et appartient à un syndicat connu sous le nom de Montreal Arena Company. On y retrouve deux éléments qui deviendront permanents dans toutes les enceintes de la LNH : une clôture, haute de quatre pieds, et une fanfare. La formation montréalaise y remportera la coupe Stanley en mars 1916 face aux Rosebuds de Portland. Le 2 janvier 1918, un incendie ravage la bâtisse et cause des dommages évalués à 150 000 \$.

The Westmount Arena was located at the corner of Sainte-Catherine Street West and Wood Avenue. The arena, owned by the Montreal Arena Company, was inaugurated on December 31, 1898. The building had two features that can still be found in every NHL amphitheatre today: a four-foot wall surrounding the playing surface and a band. The Canadiens won the Stanley Cup in March 1916 against the Portland Rosebuds. On January 2, 1918, flames ripped through the Westmount Arena. The fire destroyed the building and caused over \$150,000 worth of damage.

PREMIÈRES et DERNIÈRES de WESTMOUNT / WESTMOUNT ARENA FIRSTS & LASTS

(saison régulière / regular season)

	Premières / Firsts	Dernières / Lasts
Match / Game	31.12.1910 vs Ottawa	29.12.1917 vs Toronto
Victoire / Win	14.01.1911 vs Renfrew (4-1)	29.12.1917 vs Toronto (9-2)
Défaite/Loss	31.12.1910 vs Ottawa (5-3)	28.02.1917 vs Ottawa (3-1)
Jeu blanc / Shutout	14.02.1914 vs Ottawa (1-0) (Georges Vézina)	14.02.1914 vs Ottawa (1-0) (Georges Vézina)
But/Goal	31.12.1910 vs Ottawa (Eugène Payan; 1re, 2m 15s)	29.12.1917 vs Toronto (Albert Corbeau; 3e, 6m 0s)
Chapeau / Hat Trick	24.01.1911 vs Québec (Newsy Lalonde; VW 9-5)	29.12.1917 vs Toronto (Newsy Lalonde; VW 9-2)



L'Aréna Westmount

FICHE PAR AMPHITHÉÂTRE/RECORD BY ARENA 1909-2015

Aréna Jubilé / Jubilee Rink

1909-1910, 1918, 1918-19

Saison régulière / Regular season

PJ	-	V	-	D	-	N	-	BP	-	BC	-	BL	-	TC
GP	-	W	-	L	-	T	-	GF	-	GA	-	SO	-	HT
23	15	8	-	137	94	1	17							

Séries éliminatoires / Playoffs

PJ	-	V	-	D	-	N	-	BP	-	BC
GP	-	W	-	L	-	T	-	GF	-	GA
4	4	0	-	22	12					

Aréna de Westmount / Westmount Arena

1910-1917

Saison régulière / Regular season

PJ	-	V	-	D	-	N	-	BP	-	BC	-	BL	-	TC
GP	-	W	-	L	-	T	-	GF	-	GA	-	SO	-	HT
70	42	28	-	304	246	1	21							

Séries éliminatoires / Playoffs

PJ	-	V	-	D	-	N	-	BP	-	BC
GP	-	W	-	L	-	T	-	GF	-	GA
7	5	2	-	22	15					

Aréna Mont-Royal / Mount-Royal Arena

1919-1926

Saison régulière / Regular season

PJ	-	V	-	D	-	N	-	BP	-	BC	-	BL	-	TC
GP	-	W	-	L	-	T	-	GF	-	GA	-	SO	-	HT
91	59	30	2	360	239	9	22							

Séries éliminatoires / Playoffs

PJ	-	V	-	D	-	N	-	BP	-	BC
GP	-	W	-	L	-	T	-	GF	-	GA
6	5	1	-	15	8					

Forum de Montréal / Montreal Forum

1924, 1926-1996

Saison régulière / Regular season

PJ	-	V	-	D	-	N	-	VP	-	BP	-	BC	-	BL	-	TC	-	LP
GP	-	W	-	L	-	T	-	OTW	-	GF	-	GA	-	SO	-	HT	-	PS
2321	1477	510	334	54	8880	5594	242	182	18									

Séries éliminatoires / Playoffs

PJ	-	V	-	D	-	N	-	BP	-	BC
GP	-	W	-	L	-	T	-	GF	-	GA
308	215	90	3	1074	705					

Centre Bell / Bell Centre*

1996-2015

Saison régulière / Regular season

PJ	-	V	-	D	-	N	-	DP	-	BP	-	BC	-	BL	-	TC	-	LP
GP	-	W	-	L	-	T	-	OTL	-	GF	-	GA	-	SO	-	HT	-	PS
731	370	251	46	64	2053	1876	54	18	21									

Séries éliminatoires / Playoffs

PJ	-	V	-	D	-	N	-	BP	-	BC
GP	-	W	-	L	-	T	-	GF	-	GA
61	26	35	-	162	193					

Légende

PJ : Parties jouées
V : Victoire
D : Défaite
N : Nulle
DP : Défaite en prolongation

Légende

GP : Games played
W : Win
L : Loss
T : Tie
OTL : Overtime loss

Légende

BP : Buts pour
BC : Buts contre
BL : Blanchissages
TC : Tours du chapeau
LP : Lancer de punition

Légende

GF : Goals for
GA : Goals against
SO : Shutout
HT : Hat trick
PS : Penalty Shot

* Incluant la saison 2013-2014.
Including the 2013-14 season.





LES CANADIENS DANS L'ANH 1909-1917 THE NHA YEARS



POINTEURS DES CANADIENS DANS L'ANH

CANADIENS TOP SCORERS IN THE NHA ERA

Entre 1909 et 1917, durant les années de l'ANH, un total de 53 joueurs, dont quatre gardiens, ont porté l'uniforme des Canadiens. Ci-dessous la liste de tous ces joueurs et leur fiche avec les Canadiens dans l'ANH.

Between 1909 and 1917, during the NHA era, a total of 53 players suited up with the Canadiens, including four goaltenders. Below is each player's record as members of the Canadiens in the NHA.

SAISON RÉGULIÈRE / REGULAR SEASON

JOUEURS PLAYERS	SAISONS SEASONS	PJ GP	B G	A	PTS TP	PUN PIM
Didier Pitre	(1909-17)	127	157	25	182	134
Newsy Lalonde	(1909-17)	97	142	21	163	259
Jack Laviolette	(1909-17)	137	46	18	64	171
Donald Smith	(1912-15)	51	39	15	54	18
Louis Berlinguette	(1911-17)	101	20	16	36	98
Ernest Dubeau	(1911-15)	76	16	14	30	36
Eugène Payan	(1910-14)	47	28	0	28	43
Albert Corbeau	(1914-17)	61	17	6	23	272
Hector Dallaire	(1910-14)	31	18	2	20	30
Harry Scott	(1913-15)	27	18	2	20	35
Jimmy Gardner	(1913-15)	17	10	9	19	0
Howard McNamara	(1915-16)	24	10	7	17	119
George Poulin	(1909-17)	46	16	1	17	163
Art Bernier	(1909-11)	15	13	0	13	25
George Goldie Prodder	(1915-16)	24	8	3	11	86
Tommy Smith	(1916-17)	14	7	4	11	32
Erskine Skene Ronan	(1915-16)	12	6	4	10	14
Harry Mummary	(1916-17)	20	5	3	8	101
Frank Glass	(1911-12)	16	7	0	7	0
Nick Bawlf	(1914-15)	9	6	0	6	12
Amos Arbour	(1915-16)	20	5	0	5	6
Ed Décarie	(1909-10)	12	5	0	5	42
Reg Noble	(1916-17)	6	4	0	4	15
Edgar Leduc	(1909-12)	6	3	0	3	0
Alphonse Jetté	(1911-15)	19	1	1	2	0
Jack Fournier	(1914-16)	19	1	0	1	7
Sarsfield Malone	(1913-17)	12	1	0	1	0
Evarist Payer	(1910-12)	9	1	0	1	3
James Rocket Power	(1910-11)	8	1	0	1	9
Patsy Séguin	(1909-10)	2	1	0	1	12
Marcel Béliveau	(1914-15)	1	0	0	0	0
Lorenzo Bertrand	(1910-14)	2	0	0	0	0
Joseph Bougie	(1909-10)	1	0	0	0	0
Arthur Brooks	(1916-17)	1	0	0	0	0
Ed Chapleau	(1909-10)	2	0	0	0	3
Billy Coutu	(1916-17)	18	0	0	0	9
Dave Creighton	(1916-17)	4	0	0	0	0
Clayton Fréchette	(1912-14)	2	0	0	0	0
Hyacinthe Guévremont	(1912-13)	2	0	0	0	0
Bert Hunt	(1914-15)	4	0	0	0	0
Eddie Lowrey	(1914-15)	1	0	0	0	0
Dave Major	(1916-17)	2	0	0	0	0
Joe Maltais	(1916-17)	1	0	0	0	0
Émile Marchildon	(1913-14)	3	0	0	0	0
Harold McNamara	(1916-17)	2	0	0	0	0
Ed Millaire	(1909-10)	1	0	0	0	3
Fred Povey	(1912-13)	4	0	0	0	0
Jules Rochon	(1916-17)	1	0	0	0	0
Pierre Vézina	(1911-12)	1	0	0	0	0

GARDIENS — SAISON RÉGULIÈRE / GOALTENDERS - REGULAR SEASON

JOUEURS PLAYERS	SAISONS SEASONS	PJ GP	MIN MIN	V-D-N W-L-T	BL SO	MOY GAA
Cattarinich, Jos	(1909-10)	4	240	0-4-0	0	8.50
Groulx, Teddy	(1909-10)	7	420	1-6-0	0	8.86
Vézina, Georges	(1910-17)	138	8455	72-65-1	2	3.63
Larochelle, Pat	séries éliminatoires seulement / playoffs only					



1909-1910

ANH — NHA

2-10 - 4 PTS

PO. PD.	JOUEUR PLAYER	PJ GP	B G	PUN PIM
Ro.	Newsy Lalonde	6	16	40
AD	Art Bernier	12	12	25
Co	Didier Pitre	12	10	5
AG	Georges Poulin	12	8	53
C	Ed Décarie	12	6	42
AD	Edgard Leduc	3	3	0
Po.	Jack Laviolette	11	3	26
C	Patsy Séguin	2	1	12
Ro	Joseph Bougie	1	0	0
Ro	Ed Millaire	1	0	3
G	Pat Larochelle	1	0	5
S	Ed Chapleau	2	0	3
G	Jos Cattarinich	4	0	0
G	Teddy Groulx	7	0	0

GARDIEN GOALIE	PJ GP	V W	D L	N T	MIN S	BC GA
Jack Laviolette	1	1	0	0	5	0
Pat Larochelle	1	0	0	0	67	4
Teddy Groulx	7	1	6	0	420	62
Jos Cattarinich	4	0	4	0	240	34

Président / President: John Ambrose O'Brien
 Directeur général / General Manager: Jack Laviolette & Jos Cattarinich
 Entraîneur-chef / Head Coach: Jack Laviolette
 Capitaine / Team Captain: Jack Laviolette

RÉSULTATS / RESULTS

01/19/1910	MTL 4	@	Renfrew 9
01/22/1910	MTL 4	@	Ottawa 6
01/26/1910	MTL 4	vs	Ottawa 8
02/02/1910	MTL 3	@	Shamrocks 8
02/07/1910	MTL 9	vs	Haileybury 3
02/12/1910	MTL 4	vs	Wanderers 9
02/15/1910	MTL 6	vs	Renfrew 8
02/24/1910	MTL 7	@	Cobalt 11
02/26/1910	MTL 3	@	Haileybury 15
03/05/1910	MTL 4	vs	Cobalt 6
03/09/1910	MTL 6	@	Wanderers 11
03/11/1910	MTL 5	vs	Shamrocks 4 (P/OT)

CLASSEMENT / STANDINGS

	PJ GP	V W	D L	N T	BP GF	BC GA	PTS TP
Wanderers	12	11	1	-	91	41	23
Ottawa	12	9	3	-	89	66	18
Renfrew	12	8	3	1	96	54	17
Cobalt	12	4	8	-	79	104	8
Haileybury	12	4	8	-	77	83	8
Shamrocks	12	3	8	1	52	95	7
Canadiens	12	2	10	-	59	100	4

PATINOIRE / HOME RINK

- Jubilee (3 000 places, sans glace artificielle, inauguration le 11 janvier 1908)
- Jubilee (3,000 seats, natural ice, inaugurated January 11, 1908)

EN UN COUP D'OEIL / AT A GLANCE

Le premier but de l'histoire des Canadiens est l'œuvre de **Edouard « Newsy » Lalonde**, qui marque d'ailleurs un tour du chapeau lors du premier match de l'équipe, contre Renfrew le **19 janvier 1910**.

C'est le **26 janvier 1910** que les Canadiens disputent le premier match à domicile de leur histoire, dans un calendrier révisé de la **National Hockey Association (NHA)**, mais doivent s'incliner **8 à 4** face aux **Senators d'Ottawa** à la patinoire Jubilee.

The **first goal** in Canadiens' history was scored by **Edouard « Newsy » Lalonde**, who added two more goals for the team's first hat trick. The historic goal occurred on the Canadiens' first-ever game played, on **January 19, 1910**.

The Canadiens first-ever home game was officially played on **January 26, 1910** when they dropped an **8-4** decision to the **Ottawa Senators** at the Jubilee rink.





1910-1911

ANH — NHA

8-8 - 16 PTS

PO. PO.	JOUEUR PLAYER	PJ GP	B G	PUN PIM
C	Newsy Lalonde	16 19	63	
C	Didier Pitre	16 19	22	
AD	Eugène Payan	16 12	43	
C	Hector Dallaire	13 11	30	
AG	Georges Poulin	14 3	64	
PO.	James Power	8 1	9	
S	Art Bernier	3 1	0	
S	Lorenzo Bertrand	1 0	0	
S	Évariste Payer	6 0	3	
PO.	Jack Laviolette	16 0	21	
G	Georges Vézina	16 0	2	

GARDIEN GOALIE	PJ GP	V W	D L	N T	MIN MINS	BC GA
Jack Laviolette	1 0	0 0	0 2	0 0		
Georges Vézina	16 8	8 0	978	62		

Président / President: Hector Bisailon
Directeur général / General Manager: George Kennedy
Entraîneur-chef / Head Coach: Adolphe Lecours
Capitaine / Team Captain: Newsy Lalonde

RÉSULTATS / RESULTS

12/31/1910	MTL 3	vs	Ottawa 5
01/07/1911	MTL 4	@	Québec 1
01/14/1911	MTL 4	vs	Renfrew 1
01/18/1911	MTL 4	@	Wanderers 5
01/21/1911	MTL 4	@	Ottawa 5 (P/OT)
01/24/1911	MTL 9	vs	Québec 5
01/27/1911	MTL 6	@	Renfrew 5
02/01/1911	MTL 3	vs	Wanderers 6
02/07/1911	MTL 9	@	Wanderers 2
02/11/1911	MTL 3	vs	Québec 2
02/15/1911	MTL 4	@	Québec 7
02/21/1911	MTL 4	vs	Renfrew 2
02/28/1911	MTL 3	vs	Wanderers 2
03/02/1911	MTL 3	@	Renfrew 5
03/08/1911	MTL 3	vs	Ottawa 4
03/10/1911	MTL 0	@	Ottawa 5

CLASSEMENT / STANDINGS

	PJ GP	V W	D L	N T	BP GF	BC GA	PTS TP
Ottawa	16 13	3 3	-	122 69	26		
Canadiens	16 8	8 8	-	66 62	16		
Renfrew	16 8	8 8	-	91 101	16		
Wanderers	16 7	9 9	-	73 88	14		
Québec	16 4	12 12	-	65 97	8		

EN UN COUP D'OEIL / AT A GLANCE

Le 12 novembre 1910, le club Les Canadiens devient la propriété de **George Kennedy**, qui modifie l'uniforme de l'équipe, délaissant le bleu au bénéfice du rouge avec les lettres « C » et « A » en lettrage stylisé sur une **feuille d'érable de couleur verte**.

Georges Vézina est le nouveau gardien de but des Canadiens. Il signe un contrat le 26 décembre 1910 et sera devant le but cinq jours plus tard pour le premier de **328 matchs consécutifs** en saison régulière, et **35 de plus en séries**. Entre 1910 et 1925 il ne ratera aucun match.

Wrestler and sports promoter **George "Kendall" Kennedy** purchased Les Canadiens from John Ambrose O'Brien on **November 12, 1910**. Under his new ownership for the 1910-11 season, the team adopted a predominantly red uniform with a stylized C and A on a **green maple leaf**.

Georges Vézina becomes the Canadiens netminder after signing a contract on December 26, 1910. Five days later, he played the first of what would be a record **328 consecutive regular-season games** (and another **35 playoff matchups**) between 1910 and 1925.

PATINOIRE / HOME RINK

- Arène de Westmount (6 000 places assises). Inauguré le 31 décembre 1898, il sera rénové en 1908 et la glace artificielle sera installée à compter de 1915.
- Westmount Arena (seating capacity of 6,000). Inaugurated on December 31, 1898, it was renovated in 1908 and the artificial ice was installed in 1915.

TOURS DU CHAPEAU / HAT TRICKS

01/24/1911	Newsy Lalonde (4)	vs	Québec
01/24/1911	Hector Dallaire (3)	vs	Québec
01/27/1911	Eugène Payan (3)	@	Renfrew
02/07/1911	Didier Pitre (5)	@	Wanderers
02/15/1911	Didier Pitre (3)	@	Québec
03/08/1911	Didier Pitre (3)	vs	Ottawa



GEORGES VÉZINA



1911-1912

ANH — NHA

8-10 - 16 PTS

NO #	PO. PO.	JOUEURS PLAYERS	PJ		B G	PUN PIM		
			GP	G				
5	AD	Didier Pitre	18	28	40			
7	AG	Eugène Payan	18	8	25			
4	C	Frank Glass	16	7	10			
3	CO.	Jack Laviolette	17	7	10			
9	AG	Hector Dallaire	12	5	5			
2	PO.	Ernest Dubeau	18	3	55			
10	S	Evariste Payer	3	1	---			
8	S	Pierre Vézina	1	0	---			
6	S	Edgar Leduc	3	0	---			
6	S	Alphonse Jetté	3	0	5			
8	S	Louis Berlinguette	4	0	5			
GARDIEN			PJ	V	D	N	MIN	BC
GOALIE			GP	W	L	T	MIN	GA
Georges Vézina			18	8	10	0	1109	66

Président / President: Hector Bisailon

Directeur général / General Manager: George Kennedy

Entraîneur-chef / Head Coach: Napoléon Dorval

Capitaine / Team Captain: Jack Laviolette

RÉSULTATS / RESULTS

01/03/1912	MTL 0	vs	Wanderers 5
01/06/1912	MTL 5	@	Québec 4
01/10/1912	MTL 6	vs	Wanderers 1
01/13/1912	MTL 3	vs	Ottawa 4
01/17/1912	MTL 5	@	Ottawa 4
01/20/1912	MTL 6	@	Wanderers 3
01/24/1912	MTL 2	@	Québec 4
01/27/1912	MTL 5	vs	Québec 3
01/31/1912	MTL 1	vs	Wanderers 2
02/03/1912	MTL 9	vs	Ottawa 3
02/07/1912	MTL 2	@	Ottawa 4
02/10/1912	MTL 2	@	Québec 5
02/14/1912	MTL 1	vs	Québec 2
02/17/1912	MTL 1	@	Ottawa 6
02/21/1912	MTL 1	@	Wanderers 9
02/24/1912	MTL 2	vs	Ottawa 3 (P/OT)
02/28/1912	MTL 6	vs	Québec 3
03/02/1912	MTL 2	@	Wanderers 1 (P/OT)

CLASSEMENT / STANDINGS

	PJ		V		D		N		BP		BC		PTS	
	GP	W	L	T	GF	GA	TP							
Québec	18	10	8	-	81	79	20							
Ottawa	18	9	9	-	99	93	18							
Wanderers	18	9	9	-	95	96	18							
Canadiens	18	8	10	-	59	66	16							

EN UN COUP D'OEIL / AT A GLANCE

La position de « rover » (**maradeur**) est éliminée pour passer de **sept à six joueurs sur la glace**, mais l'équipe peut compter jusqu'à neuf joueurs dans son alignement.

Dans le but de **mieux identifier** les joueurs, les **numéros** font pour la **première fois** leur apparition sur les chandails, sur le **dos** et sur l'**épaule gauche**.

The NHA switches to **six-man** hockey as it **abolishes** the "**rover**" position, while teams can have up to nine players on their active roster.

In order to make it **easier to identify** players, for the **first time**, **numbers** are sewn on the **back** of the jerseys and on the **left shoulder**.

TOURS DU CHAPEAU / HAT TRICKS

01/06/1912	Didier Pitre (3)	@	Québec
01/10/1912	Didier Pitre (4)	vs	Wanderers
01/20/1912	Didier Pitre (3)	@	Wanderers
01/27/1912	Didier Pitre (4)	vs	Québec
02/03/1912	Didier Pitre (3)	vs	Ottawa

PATINOIRE / HOME RINK

- Arène de Westmount (6 000 places assises). Inauguré le 31 décembre 1898, il sera rénové en 1908 et la glace artificielle sera installée à compter de 1915.
- Westmount Arena (seating capacity of 6,000). Inaugurated on December 31, 1898, it was renovated in 1908 and the artificial ice was installed in 1915.

Le spectaculaire joueur **Newsy Lalonde** quitte les Canadiens pour se joindre aux Millionnaires de Vancouver de la Pacific Coast Hockey League (PCHA). Pour pallier à sa perte, les Canadiens font appel à **Frank « Pud » Glass** et **Louis Berlinguette** qui restera 12 ans avec l'équipe.

The amazing **Newsy Lalonde** leaves the Canadiens to join the Vancouver Millionnaires in the Pacific Coast Hockey Association (PCHA). In an effort to replace Lalonde and get offensive ammunitions the Canadiens sign **Frank "Pud" Glass** and **Louis Berlinguette** who will remain with the team for a dozen years.



1912-1913

ANH — NHA

9-11 - 18 PTS

NO #	PO. PO.	JOUEUR PLAYER	PJ GP	B G	PUN PIM
4	C	Newsy Lalonde	18	25	51
5	AD	Didier Pitre	17	24	75
6	AG	Donald Smith	20	19	54
3	CO.	Jack Laviolette	20	8	83
8	S	Louis Berlinguette	18	4	5
7	S	Eugène Payan	6	3	10
11	S	Clayton Fréchette	1	0	---
9	S	Hector Dallaire	1	0	---
11	S	Hyacinthe Guèvremont	2	0	---
10	S	Alphonse Jetté	3	0	---
9	S	Fred Povey	4	0	12
2	PO.	Ernie Dubeau	19	0	42
1	G	Georges Vézina	20	0	10

GARDIEN GOALIE	PJ GP	V W	D L	N T	MIN MINS	BC GA
Georges Vézina	20	9	11	0	1217	81

Président / President: Hector Bisailon
Directeur général / General Manager: George Kennedy
Entraîneur-chef / Head Coach: Napoléon Dorval
Capitaine / Team Captain: Newsy Lalonde

RÉSULTATS / RESULTS

12/25/1912	MTL 9	@	Toronto 5
12/28/1912	MTL 8	vs	Toronto 5
01/01/1913	MTL 4	@	Tecumsehs 3
01/04/1913	MTL 3	vs	Ottawa 7
01/08/1913	MTL 4	@	Wanderers 3
01/11/1913	MTL 3	@	Québec 4
01/15/1913	MTL 5	vs	Québec 4
01/18/1913	MTL 6	@	Ottawa 0
01/22/1913	MTL 3	vs	Wanderers 4
01/25/1913	MTL 5	vs	Tecumsehs 4 (P/OT)
02/01/1913*	MTL 1	@	Ottawa 2
02/05/1913*	MTL 4	vs	Tecumsehs 5
02/08/1913*	MTL 3	@	Toronto 5
02/12/1913	MTL 6	vs	Wanderers 4
02/15/1913	MTL 2	vs	Ottawa 3
02/19/1913	MTL 2	@	Québec 4
02/22/1913	MTL 6	vs	Québec 7
02/26/1913	MTL 4	@	Wanderers 5
03/01/1913	MTL 3	@	Tecumsehs 1
03/05/1913	MTL 2	vs	Toronto 6

*Note: Les parties du 1, 5 et 8 février furent disputées à sept joueurs.
 Games on February 1, 5 and 8 were played seven players aside.

CLASSEMENT / STANDINGS

	PJ GP	V W	D L	N T	BP GF	BC GA	PTS TP
Québec	20	16	4	-	112	75	32
Wanderers	20	10	10	-	93	90	20
Ottawa	20	9	11	-	87	81	18
Toronto	20	9	11	-	86	95	18
Canadiens	20	9	11	-	83	81	18
Tecumsehs	20	7	13	-	59	98	14

EN UN COUP D'OEIL / AT A GLANCE

Les Canadiens doivent porter un nouveau chandail (**rouge avec une bande bleue et un « C » blanc**) quand ils affrontent les **Senators d'Ottawa**, dont le chandail porte à confusion avec celui des Canadiens.

Le 18 janvier 1913, **Georges Vézina** réussit son **premier blanchissage** en carrière, le **premier** par les **Canadiens** depuis leurs débuts en 1909-1910.

The jerseys worn by the Canadiens and the **Ottawa Senators** are almost identical, and in order to differentiate players, the Canadiens must switch to a **red jersey with a wide blue stripe and a white "C"** whenever the two teams play each other.

On January 18, 1913, **Georges Vézina** records his **first career shutout**, the **first in Canadiens' history** since the team was founded prior to the 1909-10 season.

PATINOIRE / HOME RINK

- Aréna de Westmount (6 000 places assises). Inauguré le 31 décembre 1898, il sera rénové en 1908 et la glace artificielle sera installée à compter de 1915.
- Westmount Arena (seating capacity of 6,000). Inaugurated on December 31, 1898, it was renovated in 1908 and artificial ice was installed in 1915.

TOURS DU CHAPEAU / HAT TRICKS

12/25/1912	Don Smith (4)	@	Toronto
12/28/1912	Newsy Lalonde (4)	vs	Toronto
01/18/1913	Didier Pitre (4)	@	Ottawa
02/22/1913	Don Smith (3)	vs	Québec
02/26/1913	Newsy Lalonde (3)	@	Wanderers

Léo Dandurand, qui fera l'acquisition des Canadiens en 1921, est engagé pour être arbitre. Le 5 mars 1913, il devient ainsi le **premier arbitre francophone** à officier dans la ANH.

Léo Dandurand, who will purchase the Canadiens in 1921, is hired as a referee. On March 5, 1913, he becomes the first French-speaking referee in the NHA.



1913-1914

ANH — NHA

13-7 - 26 PTS

NO #	PO.	JOUEUR PLAYER	PJ GP	B G	A A	PUN PIM
4	C	Newsy Lalonde	14	22	5	23
5	AG	Donald Smith	20	18	10	22
10	AD	Harry Scott	11	9	2	45
7	AG	Jimmy Gardner	15	10	9	12
2	Co.	Jack Lavolette	20	7	9	28
3	Po.	Ernie Dubeau	20	7	11	8
12	S	Eugène Payan	7	5	0	13
6	AG	Louis Berlinguette	20	4	9	14
8	C	Hector Dallaire	5	2	2	4
9	S	Alphonse Jetté	10	1	1	2
12	S	Clayton Fréchette	1	0	0	0
13	S	Lorenzo Bertrand	1	0	0	0
12	S	Émile Marchildon	2	0	0	0
1	G	Georges Vézina	20	0	0	2

GARDIEN GOALIE	PJ GP	V W	D L	N T	MIN MINS	BC GA
Georges Vézina	20	13	7	0	1209	65

Président / President: Urgèle Boucher
 Directeur général / General Manager: George Kennedy
 Entraîneur-chef / Head Coach: Jimmy Gardner
 Capitaine / Team Captain: Jimmy Gardner

EN UN COUP D'ŒIL / AT A GLANCE

Newsy Lalonde fait des Wanderers sa cible de prédilection. Le 10 janvier 1914, il inscrit six buts et une aide face aux rivaux montréalais. Un mois plus tard, il récidive, cette fois marquant 5 buts face à ces mêmes Wanderers.

Lors du match inaugural du nouvel amphithéâtre des Bulldogs de Québec, le 30 décembre, les Canadiens l'emportent 4 à 3 devant une foule de 6 000 spectateurs.

The Wanderers seem to be the Canadiens forward Newsy Lalonde's favorite opponent. On January 10, 1914, Lalonde scored six goals and added an assist against the Montreal rivals. A month later, facing the same opponent, he strikes again, this time with five goals.

On December 30, the Canadiens hand the Bulldogs a 4-3 loss before 6,000 spectators attending the inaugural game in the Bulldogs' new home.

RÉSULTATS / RESULTS

12/27/1913	MTL 0	@	Toronto 3
12/30/1913	MTL 4	@	Québec 3
01/03/1914	MTL 4	vs	Ontarios 3
01/07/1914	MTL 0	@	Ottawa 6
01/10/1914	MTL 8	vs	Wanderers 2
01/14/1914	MTL 4	vs	Québec 3
01/17/1914	MTL 9	@	Ontarios 3
01/21/1914	MTL 2	vs	Ottawa 3
01/24/1914	MTL 9	@	Wanderers 1
01/28/1914	MTL 4	vs	Toronto 3
01/31/1914	MTL 3	@	Ontarios 5
02/04/1914	MTL 1	@	Québec 6
02/07/1914	MTL 9	vs	Toronto 3
02/11/1914	MTL 6	@	Wanderers 2
02/14/1914	MTL 1	vs	Ottawa 0 (P/OT)
02/18/1914	MTL 2	vs	Québec 1
02/21/1914	MTL 2	@	Toronto 3
02/24/1914	MTL 5	@	Ottawa 6 (P/OT)
02/28/1914	MTL 6	vs	Wanderers 5 (P/OT)
03/04/1914	MTL 5	vs	Ontarios 3

CLASSEMENT / STANDINGS

	PJ GP	V W	D L	N T	BP GF	BC GA	PTS TP
Canadiens	20	13	7	-	85	65	26
Toronto	20	13	7	-	93	65	26
Québec	20	12	8	-	111	73	24
Ottawa	20	11	9	-	65	71	22
Wanderers	20	7	13	-	102	125	14
Ontarios	20	4	16	-	61	118	8

PATINOIRE / HOME RINK

- Arène de Westmount (6 000 places assises). Inauguré le 31 décembre 1898, il sera rénové en 1908 et la glace artificielle sera installée à compter de 1915.
- Westmount Arena (seating capacity of 6,000). Inaugurated on December 31, 1898, it was renovated in 1908 and the artificial ice was installed in 1915.

Les passes et les buts sont désormais portés à la fiche des joueurs, mais, curieusement, elles ne se retrouvent pas au classement officiel des marqueurs. Il faudra attendre jusqu'en 1918 pour que cette statistique apparaisse parmi les statistiques officielles.

Assists and goals are now counted in players' stats, but strangely enough they do not count in the official scoring standings. Players will have to wait until 1918 to have this stat added to their individual records.



1914-1915

ANH — NHA

6-14 - 12 PTS

NO #	PO. PO.	JOUEUR PLAYER	PJ GP	B G	A A	PUN PIM
5	AD	Didier Pitre	20	30	4	15
8	AG	Harry Scott	16	9	0	35
6	C	Nick Bawlf	9	6	0	12
3	CO.	Jack Laviolette	18	6	3	35
2	PO.	Ernie Dubeau	19	6	3	36
4	C	Newsy Lalonde	6	4	3	17
12	S	Eddie Lowrey	1	0	0	0
6	AG	Donald Smith	11	2	5	18
7	S	Louis Berlinguette	20	2	1	40
11	CO.	Albert Corbeau	18	1	1	35
12	S	Marcel Béliveau	1	0	0	0
9	AG	Jimmy Gardner	2	0	0	0
10	S	Alphonse Jetté	3	0	0	0
10	S	Jack Fournier	9	0	0	3
8*	S	Bert Hunt	4	0	0	0
1	G	Georges Vézina	20	0	0	3

GARDIEN GOALIE	PJ GP	V W	D L	N T	MIN S	BC GA
Georges Vézina	20	6	14	0	1254	80
Jack Laviolette	1	0	0	0	3	1

Président / President: Urgèle Boucher

Directeur général / General Manager: George Kennedy

Entraîneur-chef / Head Coach: Jimmy Gardner

Capitaine / Team Captain: Jimmy Gardner

TOURS DU CHAPEAU / HAT TRICKS

12/30/1914	Didier Pitre (4)	vs	Québec
01/23/1915	Didier Pitre (5)	@	Wanderers
02/06/1915	Didier Pitre (3)	@	Toronto
02/20/1915	Didier Pitre (3)	vs	Toronto

EN UN COUP D'OEIL / AT A GLANCE

En marquant deux fois contre le gardien **Percy LeSueur** des Ontarios de Toronto le **30 janvier**, **Didier Pitre** devient le **premier joueur** des Canadiens à inscrire **100 buts**. Il aura mis **74 rencontres** pour y parvenir.

Le **13 janvier 1915**, les Canadiens s'inclinent **4 à 3** devant les Bulldogs après **50 minutes** et **28 secondes** de prolongation, soit la **plus longue supplémentaire** de l'histoire de l'ANH.

After scoring twice on Toronto Ontarios goaltender **Percy LeSueur** on **January 30**, the Canadiens' **Didier Pitre** becomes the **first player** in team history to reach the **100-goal mark**. Pitre needed only **74 games** to reach the milestone.

On **January 13, 1915**, the Canadiens dropped a **4-3** decision to the Bulldogs after **50:28** of extra time to end the **longest overtime game** in NHA history.

RÉSULTATS / RESULTS

12/26/1914	MTL 3	vs	Toronto 4
12/30/1914	MTL 7	vs	Québec 8
01/02/1915	MTL 1	@	Shamrocks 4
01/06/1915	MTL 2	vs	Ottawa 4
01/09/1915	MTL 4	@	Wanderers 5 (P/OT)
01/13/1915	MTL 3	@	Québec 4 (P/OT)
01/16/1915	MTL 1	vs	Shamrocks 7
01/20/1915	MTL 1	@	Ottawa 3
01/23/1915	MTL 7	vs	Wanderers 2
01/27/1915	MTL 1	@	Toronto 2
01/30/1915	MTL 4	vs	Shamrocks 3
02/03/1915	MTL 5	vs	Québec 2
02/06/1915	MTL 4	@	Toronto 3
02/10/1915	MTL 3	@	Wanderers 6
02/13/1915	MTL 3	@	Ottawa 5
02/17/1915	MTL 2	@	Québec 6
02/20/1915	MTL 7	vs	Toronto 2
02/24/1915	MTL 3	vs	Ottawa 2
02/27/1915	MTL 3	vs	Wanderers 7
03/03/1915	MTL 2	@	Shamrocks 3

CLASSEMENT / STANDINGS

	PJ GP	V W	D L	N T	BP GF	BC GA	PTS TP
Ottawa	20	14	6	-	74	65	28
Wanderers	20	14	6	-	127	82	28
Québec	20	11	9	-	85	85	22
Toronto	20	8	12	-	66	84	16
Ontario-Shamrocks	20	7	13	-	76	96	14
Canadiens	20	6	14	-	65	81	12

PATINOIRE / HOME RINK

- Aréna de Westmount (6 000 places assises). Inauguré le 31 décembre 1898, il sera rénové en 1908 et la glace artificielle sera installée à compter de 1915.
- Westmount Arena (seating capacity of 6,000). Inaugurated on December 31, 1898, it was renovated in 1908 and the artificial ice was installed in 1915.

Dans un match face aux Bulldogs de Québec, le gardien **Georges Vézina** est expulsé du match alors que les Canadiens ont une avance de 3 à 2. Jack Laviolette prend sa place dans le but et les Bulldogs créent l'égalité. Vézina revient pour la prolongation qui durera 50 minutes et 28 secondes, un record de l'époque.

In a game against the Quebec Bulldogs, netminder **Georges Vézina** is expelled from the game with the Canadiens ahead 3-2. With Jack Laviolette in goal to fill in for Vézina, the Bulldogs tie the score. Vézina would return for the overtime which would last a record 50 minutes and 28 seconds.





1915-1916

ANH — NHA

16-7-1 - 33 PTS

NO #	PO. PO.	JOUEUR PLAYER	PJ GP	B G	A A	PUN PIM
4	C	Newsy Lalonde	24	28	6	78
5	AD	Didier Pitre	24	24	15	42
2	D	Howard McNamara	24	10	7	119
7	AG	Jack Laviolette	18	8	3	62
8	D	Goldie Prodger	24	8	3	86
3	D	Albert Corbeau	24	7	0	134
10	C	Skene Ronan	12	6	4	14
6	AG	George Poulin	16	5	1	43
11	AG	Amos Arbour	20	5	0	6
9	AG	Louis Berlinguette	19	2	2	19
10	AD	Jack Fournier	10	1	0	4
1	G	Georges Vézina	24	0	0	0

GARDIEN GOALIE	PJ GP	V W	D L	N T	MINS MINS	BC GA
Georges Vézina	24	16	7	1	1468	76

Président / President: Urgèle Boucher

Directeur général / General Manager: George Kennedy

Entraîneur-chef / Head Coach: Newsy Lalonde

Capitaine / Team Captain: Howard McNamara

PATINOIRE / HOME RINK

- Aréna de Westmount (6 000 places assises). Inauguré le 31 décembre 1898, il sera rénové en 1908 et la glace artificielle sera installée à compter de la saison 1915-1916.
- Westmount Arena (seating capacity of 6,000). Inaugurated on December 31, 1898, it was renovated in 1908 and the artificial ice was installed in 1915-16.

TOURS DU CHAPEAU / HAT TRICKS

01/01/1916	Newsy Lalonde (3)	@	Ottawa
02/02/1916	Newsy Lalonde (3)	@	Wanderers
02/26/1916	Didier Pitre (4)	vs	Québec6
03/01/1916	Newsy Lalonde (4)	vs	Toronto
03/04/1916	Didier Pitre (3)	@	Wanderers
03/04/1916	Newsy Lalonde (3)	@	Wanderers
03/04/1916	Skene Ronan (3)	@	Wanderers
03/04/1916	Howard McNamara (3)	@	Wanderers



GEORGE «GOLDIE» PRODGER

RÉSULTATS / RESULTS

12/18/1915	MTL 2	@	Toronto 1
12/22/1915	MTL 2	vs	Wanderers 3
12/29/1915	MTL 2	@	Québec 5
01/01/1916	MTL 4	@	Ottawa 2
01/05/1916	MTL 6	vs	Toronto 1
01/08/1916	MTL 3	@	Wanderers 5
01/12/1916	MTL 5	vs	Québec 3
01/15/1916	MTL 2	vs	Ottawa 5
01/20/1916	MTL 2	@	Québec 2 (P/OT)
01/23/1916	MTL 1	@	Toronto 3
01/26/1916	MTL 5	vs	Wanderers 4
02/02/1916	MTL 5	@	Wanderers 9
02/05/1916	MTL 10	vs	Toronto 5
02/09/1916	MTL 3	vs	Ottawa 2 (P/OT)
02/12/1916	MTL 3	@	Ottawa 1
02/16/1916	MTL 4	vs	Québec 3
02/19/1916	MTL 1	vs	Wanderers 3
02/23/1916	MTL 3	@	Québec 2
02/26/1916	MTL 4	vs	Québec 3 (P/OT)
03/01/1916	MTL 7	vs	Toronto 3
03/04/1916	MTL 15	@	Wanderers 5
03/11/1916	MTL 4	vs	Ottawa 1
03/15/1916	MTL 5	@	Ottawa 1
03/18/1916	MTL 6	@	Toronto 4

CLASSEMENT / STANDINGS

	PJ GP	V W	D L	N T	BP GF	BC GA	PTS TP
Canadiens	24	16	7	1	104	76	33
Ottawa	24	13	11	-	78	72	26
Québec	24	10	12	2	91	98	22
Wanderers	24	10	14	-	90	116	20
Toronto	24	9	14	1	97	98	19

EN UN COUP D'OEIL / AT A GLANCE

Le 12 février 1916 contre Ottawa, **Newsy Lalonde** devient le deuxième joueur des Canadiens, après **Didier Pitre**, à réussir un **100e but** avec les Canadiens.

Le 4 mars 1916, les Canadiens servent une dégelée de 15 à 5 aux **Wanderers**. Lors de ce match, quatre joueurs des Canadiens (**Pitre, Lalonde, Ronan et McNamara**) établissent un record d'équipe en inscrivant chacun un tour du chapeau.

In a game against Ottawa on **February 12, 1916**, **Newsy Lalonde** becomes only the second player in franchise history after **Didier Pitre** to record **100 goals** with the Canadiens

On **March 4, 1916**, the Canadiens demolished the **Wanderers** by a score of 15-5. In that one game, four players recorded a hat trick (**Pitre, Lalonde, Ronan and McNamara**) to set a team record.



1916

COUPE STANLEY CUP # 1

Les Rosebuds de Portland ont terminé leur calendrier régulier de la PCHA le 25 février mais ne sont arrivés à Montréal pour la série finale que la veille du premier match contre les Canadiens.

Première équipe américaine à prendre part à une finale de la Coupe Stanley, les Rosebuds ont remporté le premier match 2 à 0 et déjà on croyait que la coupe pourrait prendre le chemin de la côte ouest. Malgré l'absence de Jack Laviolette et de l'as marqueur Newsy Lalonde, qui avait mené la ligue avec 28 buts durant la saison, les Canadiens ont arraché une victoire de 2 à 1.

De retour dans l'alignement, Lalonde et Laviolette font sentir leur présence dans le 3^e match et les Canadiens gagnent 6 à 3 pour prendre une avance de 2 à 1 dans la série.

Malgré un but de Newsy Lalonde dans la dernière minute de jeu du 4^e match, la formation de Portland savourait un gain de 6 à 5 pour ainsi forcer la tenue d'un cinquième et décisif match, qui serait disputé selon les règlements en vigueur dans la NHA. Ce sera finalement Goldie Prodger, muté à l'attaque, qui inscrit le but qui donna aux Canadiens leur première coupe Stanley en déjouant le cerbère Tommy Murray d'un tir précis.

The Portland Rosebuds had completed the PCHA schedule on February 25 but did not arrive in Montreal for the Stanley Cup series until the day before the first game.

The first American team ever to compete in the Cup final, the Rosebuds took the first game 2-0 and it looked like the Cup could return west. In the second game, despite playing without Jack Laviolette and sniper Newsy Lalonde, who led all regular-season scorers with 28 goals, the Canadiens won 2-1.

Lalonde and Laviolette returned to the lineup for Game 3 and made their presence felt as the Canadiens secured a 6-3 win and a 2-1 lead in the series.

Despite Lalonde scoring in the last minute to make it close, Portland came out of game 4 with a 6-5 win and a deadlocked series. Both teams were headed for a decisive Game 5 that would be played under eastern rules. The Cup-winning goal came from Goldie Prodger, who had been moved to the forward line. He eluded Portland netminder Tommy Murray with a nice shot that gave the Canadiens their first-ever Stanley Cup.

SÉRIES / PLAYOFFS (3-2)

#	PO.	JOUEUR	PJ	B	A	PUN
#	PO.	PLAYER	GP	G	A	PIM
5	AD	Didier Pitre	5	4	0	18
4	C	Newsy Lalonde	4	3	0	43
8	PO.	Goldie Prodger	4	3	0	13
11	AG	Amos Arbour	5	3	0	11
10	C	Skene Ronan	2	1	0	0
6	AD	George Poulin	3	1	0	9
2	AG	Louis Berlinguette	1	0	0	0
7	AG	Jack Laviolette	4	0	0	6
3	CO.	Albert Corbeau	5	0	0	35
9	PO.	Howard McNamara	5	0	0	24
1	G	Georges Vézina	5	0	0	0

GARDIEN	PJ	V	D	N	MINS	BC
GOALIE	GP	W	L	T	MINS	GA
Georges Vézina	5	3	2	0	300	13

EN UN COUP D'OEIL / AT A GLANCE

Après avoir terminé au premier rang de la NHA, les Canadiens méritent le droit d'affronter les Rosebuds de Portland dans une série 3 de 5 qui décidera du gagnant de la coupe Stanley.

After finishing atop of the NHA standings, the Canadiens would face the PCHA Champions Portland Rosebuds in a best-of-five series for the Stanley Cup.

03.20.1916 Portland (2) @ Canadiens (0)

03.22.1916 Portland (1) @ Canadiens (2)
(G. Poulin, A. Arbour)

03.25.1916 Portland (3) @ Canadiens (6)
(N. Lalonde, D. Pitre 3, G. Prodger, A. Arbour)

03.28.1916 Portland (6) @ Canadiens (5)
(D. Pitre, N. Lalonde, G. Prodger, A. Arbour)

03.30.1916 Portland (1) @ Canadiens (2)
(G. Prodger, S. Ronan)

INUSITÉ / FACTS

Bien que **Newsy Lalonde** fut l'un des joueurs les plus prolifiques de son époque, il s'agissait pour lui de la seule conquête de la coupe Stanley.

Sur la coupe, c'est le nom de Canadian qui a été gravé par erreur.

Although he was one of the greatest players of his era, this was to be **Newsy Lalonde's** only Stanley Cup.

The Canadiens' name on the Cup was misspelled Canadian by the engraver.





1916-1917

ANH — NHA

10-10 - 20 PTS

NO #	PO. PO.	JOUEUR PLAYER	PJ GP	B G	A A	PUN PIM
4	C	Newsy Lalonde	18	28	7	61
5	AD	Didier Pitre	20	21	6	50
10	C	Reg Noble	6	4	0	15
3	D	Albert Corbeau	19	9	5	103
8	AG	Louis Berlinguette	20	8	4	36
6	AG	Jack Laviolette	17	7	3	24
7	C	Tommy Smith	14	7	4	32
2	D	Harry Mummery	20	5	3	101
10	C	Steve Malone	12	1	0	0
9	D	Billy Coutu	18	0	0	9
11	C	Jules Rochon	1	0	0	0
11	AD	Joe Maltais	1	0	0	0
11	D	Harold McNamara	2	0	0	0
12	D	Dave Majors	2	0	0	0
7	AG	George Poulin	4	0	0	8
11	AG	Dave Creighton	4	0	0	0
1	G	Georges Vézina	20	0	0	0

GARDIEN GOALIE	PJ GP	V W	D L	N T	MINS MINS	BC GA
Georges Vézina	20	10	10	0	1218	80

Président / President: Urgèle Boucher

Directeur général / General Manager: George Kennedy

Entraîneur-chef / Head Coach: Newsy Lalonde

Capitaine / Team Captain: Newsy Lalonde

TOURS DU CHAPEAU / HAT TRICKS

01/10/1917	Didier Pitre (3)	vs	228th Batt
01/20/1917	Didier Pitre (4)	vs	Québec
01/24/1917	Newsy Lalonde (6)	@	Wanderers
01/27/1917	Didier Pitre (3)	@	228th Batt
02/07/1917	Newsy Lalonde (4)	vs	Québec

PATINOIRE / HOME RINK

- Aréna de Westmount (6 000 places assises). Inauguré le 31 décembre 1898, il sera rénové en 1908 et la glace artificielle est installée en 1915.
- Westmount Arena (seating capacity of 6,000). Inaugurated on December 31, 1898, it was renovated in 1908 and the artificial ice was installed in 1915.

RÉSULTATS / RESULTS

12/27/1916	MTL 1	vs	Toronto 7
12/30/1916	MTL 1	@	Ottawa 7
01/03/1917	MTL 4	@	Québec 2
01/06/1917	MTL 9	vs	Wanderers 4
01/10/1917	MTL 6	vs	228 ^e Batt 1
01/13/1917	MTL 6	@	Toronto 2
01/17/1917	MTL 2	vs	Ottawa 3
01/20/1917	MTL 10	vs	Québec 6
01/24/1917	MTL 10	@	Wanderers 2
01/27/1917	MTL 9	@	228 ^e Batt 4
01/31/1917	MTL 2	@	Toronto 6
02/03/1917	MTL 1	vs	Ottawa 2
02/07/1917	MTL 6	vs	Québec 3
02/10/1917	MTL 6	@	Wanderers 3
02/14/1917	MTL 1	@	Ottawa 4
02/17/1917	MTL 4	vs	Wanderers 3
02/21/1917	MTL 1	@	Québec 5
02/24/1917	MTL 6	vs	Québec 7
02/28/1917	MTL 1	vs	Ottawa 3
03/03/1917	MTL 3	@	Wanderers 6

CLASSEMENT / STANDINGS

	PJ GP	V W	D L	N T	BP GF	BC GA	PTS TP
Première demie / First Half							
Canadiens	10	7	3	-	58	38	14
Ottawa	10	7	3	-	56	41	14
228 ^e Battalion	10	6	4	-	70	57	12
Toronto Blueshirts	10	5	5	-	50	45	10
Wanderers	10	3	7	-	56	72	6
Québec	10	2	8	-	43	80	4
Deuxième demie / Second Half							
Ottawa	10	8	2	-	63	22	16
Québec	10	8	2	-	54	46	16
Canadiens	10	3	7	-	31	42	6
Wanderers	10	2	8	-	38	65	4
Toronto Blueshirts	4	2	2	-	14	16	8
228 ^e Battalion	4	0	4	-	3	12	0

EN UN COUP D'OEIL / AT A GLANCE

Les Canadiens sont champions de l'ANH après un gain de 5 à 2 à Montréal et une défaite de 4 à 2 à Ottawa pour l'emporter au total des buts et affronter les **Metropolitans à Seattle**, champions de la **PCHA**, pour l'obtention de la **coupe Stanley**. Les Canadiens remportent le premier match 8 à 4 mais s'inclinent lors des **trois** autres rencontres.

The Canadiens (first-half champions) beat the Ottawa Senators 5-2 in Montreal before losing 4-2 in Ottawa to win the NHA playoffs 7-2 on aggregate goals. The Canadiens then traveled to Seattle to play the PCHA Champions Metropolitans. Montreal won the first game 8-4 but dropped the next three.



1916-1917 SÉRIES/PLAYOFFS

SÉRIES / PLAYOFFS (2-4)

NO #	PO.	JOUEUR PLAYER	PJ GP	B G	A A	PUN PIM
5	AD	Didier Pitre	6	7	0	32
3	D	Albert Corbeau	6	4	1	22
7	RO.	Tommy Smith	6	4	0	14
4	C	Newsy Lalonde	5	2	0	47
6	AG	Jack Laviolette	6	1	2	9
8	AG	Louis Berlinguette	5	0	0	8
9	D	Billy Coutu	5	0	0	46
10	C	Steve Malone	2	0	0	5
2	D	Harry Mummery	6	0	0	43
11	D	Reg Noble	2	0	1	3
1	G	Georges Vézina	6	0	0	0

GARDIEN GOALIE	PJ GP	V W	D L	N T	MINS MINS	BC GA
Georges Vézina	6	2	4	0	360	29

Champions en titre de la coupe Stanley, les Canadiens ont perdu plusieurs joueurs en raison du conflit mondial, qui sévit en Europe. **Howard McNamara, Goldie Prodger, Amos Arbour** et **Skene Ronan** sont absents, mais les Canadiens ont confiance avec un gain de 8 à 4 dans le premier match. Ils s'inclineront dans les trois matchs suivants devant Seattle qui devient ainsi la première formation américaine à gagner la coupe Stanley.

The war raging in Europe claims many players and the Canadiens lose **Howard McNamara, Goldie Prodger, Amos Arbour** and **Skene Ronan** who join the Canadian Forces. Despite being shorthanded the Canadiens come out of the first game on top with an 8-4 win. But their opponents proved too powerful and Seattle would win the series and become the first American team to win the Stanley Cup.

EN UN COUP D'ŒIL / AT A GLANCE

Les Canadiens et les Senators s'affrontent dans une série de deux matchs pour la coupe O'Brien et le droit de se mesurer aux champions de l'Ouest pour la coupe Stanley.

The Canadiens and the Senators, as winners of the first and second halves of the NHA split schedule, played a two-game total goals series to determine a champion to face the PCHA Champions for the Stanley Cup.

03.07.1917 Ottawa (2) @ Canadiens (5)
(B. Corbeau, N. Lalonde, D. Pitre 2, T. Smith)

03.10.1917 Canadiens (2) @ Ottawa (4) (B. Corbeau, T. Smith)

La série 3 de 5 a bien commencé pour les Canadiens, qui l'emportent 8 à 4 sur la puissante équipe de Seattle qui s'appropriera les trois matchs suivants au Seattle Ice Arena pour gagner la coupe Stanley.


The best-of-five series started well for the Canadiens with a 8-4 win over the powerful Seattle team but the Metropolitans roared back with three straight wins at the Seattle Ice Arena to win the Cup.

03.17.1917 Canadiens (8) @ Seattle (4)
(B. Corbeau 2, N. Lalonde, D. Pitre 4, J. Laviolette)

03.20.1917 Canadiens (1) @ Seattle (6)
(Tommy Smith)

03.23.1917 Canadiens (1) @ Seattle (4) (Tommy Smith)

03.26.1917 Canadiens (1) @ Seattle (9) (Didier Pitre)







LES CANADIENS DANS LA LNH 1917-2015 THE NHL YEARS



1917-1918

13-9-0 - 26 PTS

NO. PO.	PJ	B	A	PTS	PUN			
# PO.	GP	G	A	PTS	PIM			
7 AG Joe Malone	20	44	4	48	30			
4 C Newsy Lalonde	14	23	7	30	51			
5 AD Didier Pitre	20	17	6	23	29			
2 D Bert Corbeau	21	8	8	16	41			
3 D Joe Hall	21	8	7	15	100			
11 AG Jack McDonald	8	9	1	10	12			
9 D Billy Couto	20	2	2	4	49			
6 D Jack Laviolette	18	2	1	3	6			
8 AG Louis Berlinguette	20	2	1	3	12			
10 C Billy Bell	6	0	0	0	6			
12 C Évariste Payer	1	0	0	0	0			
1 G Georges Vézina	21	0	0	0	0			
	PJ	V	D	N	BL	MINS	MOY	BC
	GP	W	L	T	SO	MINS	GAA	GA
Georges Vézina	21	12	9	0	1	1282	3.93	84

Président / President: George Kennedy
Directeur général / General Manager: George Kennedy
Entraîneur-chef / Head Coach: Newsy Lalonde
Capitaine / Team Captain: Newsy Lalonde

EN UN COUP D'OEIL / AT A GLANCE

Les deux premiers matchs de l'histoire de LNH ont eu lieu le **19 décembre 1917** alors que les **Canadiens** ont défait **Ottawa** 7 à 4, et que les **Wanderers** l'ont emporté 10 à 9 sur **Toronto**.

Le 18 février 1918, le gardien **Georges Vézina** inscrivant le **premier blanchissage** de la LNH lors d'une victoire de 9 à 0 sur les **Blueshirts** de **Toronto**.

« **Phantom** » **Joe Malone** marque cinq buts contre Ottawa le **12 janvier** et devient du même coup le premier marqueur de **20 buts** dans la LNH. Il terminera la saison avec **44 buts** en **20 matchs**.

The first two games in NHL history were played on **December 19, 1917** with the **Canadiens** defeating **Ottawa** 7-4 and the Montreal **Wanderers** winning 10-9 over **Toronto**.

On February 18, 1918, netminder **Georges Vézina** recorded the NHL's **first shutout** when the Canadiens whitewashed **Toronto** 9-0.

Montreal's "**Phantom**" **Joe Malone** recorded five goals against Ottawa on **January 12, 1918** to become the NHL's first **20-goal** scorer. He would finish the season with **44 goals** in **20 games**.

DATE	À/AT	VIS.	LOCAL
Déc 19	Ott	Canadiens 7	Ottawa 4
Déc 21	Mtl-W	Canadiens 11	Wanderers 2
Déc 26	Tor	Canadiens 5	Toronto 7
Déc 29	Mtl	Toronto 2	Canadiens 9
Jan 2*	Mtl	Canadiens -	Wanderers -
Jan 5	Mtl	Ottawa 5	Canadiens 6 (P/OT)
Jan 9	Tor	Canadiens 4	Toronto 6
Jan 12	Mtl	Ottawa 4	Canadiens 9
Jan 19	Mtl	Toronto 1	Canadiens 5
Jan 21	Ott	Canadiens 5	Ottawa 3
Jan 23	Mtl	Ottawa 4	Canadiens 3
Jan 28	Tor	Canadiens 1	Toronto 5
Jan 30	Ott	Canadiens 5	Ottawa 2
Feb 2	Mtl	Toronto 2	Canadiens 11
Feb 6	Ott	Canadiens 3	Ottawa 6
Feb 9	Mtl	Toronto 7	Canadiens 3
Feb 16	Mtl	Ottawa 4	Canadiens 10
Feb 18	Tor	Canadiens 9	Toronto 0
Feb 20	Mtl	Toronto 4	Canadiens 5 (P/OT)
Feb 25	Qc*	Canadiens 0	Ottawa 8
Feb 27	Mtl	Ottawa 3	Canadiens 1
Mar 2	Tor	Canadiens 3	Toronto 5

* Match à domicile des Canadiens disputé à Québec contre Ottawa. Canadiens home game played vs. Ottawa in Quebec City.

PATINOIRE / HOME RINK

- L'Aréna de Westmount (6 000 places assises) est la proie des flammes le 2 janvier et les Canadiens devront disputer leurs matchs locaux à la patinoire Jubilé, où ils avaient joué à leur première saison en 1909-1910.
- Jubilé (3 000 places, sans glace artificielle, inauguration le 11 janvier 1908)
- The Westmount Arena (seating capacity of 6,000) burns down on January 2, forcing the Canadiens to move to the Jubilee Rink where they played in their first season back in 1909-10.
- Jubilee (3,000 seats, natural ice, inaugurated January 11, 1908)

CLASSEMENT / RANKING

RANG DIVISION	RANG CONFÉRENCE	RÉSULTATS EN SÉRIES
RANK DIVISION	RANK CONFERENCE	PLAYOFF RESULT
1	1	Finale / Finals (Total des buts / Total goal series)

La prestation de sept tours de chapeau et de trois parties de cinq buts de **Joe Malone** constitue un exploit unique dans les annales du club. Il faudra attendre 63 ans pour le record de la LNH soit finalement amélioré, par **Mike Bossy**, en 1980-1981.

With seven hat tricks and three five-goal games, **Joe Malone's** amazing scoring touch was a unique feat in the history of the club. One would have to wait 63 years for Malone's record to finally be broken by **Mike Bossy**, in 1980-81.



1918-1919

10-8-0 - 20 PTS

NO	PO.	PJ	B	A	PTS	PUN
#	PO.	GP	G	A	PTS	PIM
4	C Newsy Lalonde	17	22	10	32	40
6	AD Odie Cleghorn	17	22	6	28	22
5	AD Didier Pitre	17	14	5	19	12
10	AG Jack McDonald	18	8	4	12	9
7	AG Joe Malone	8	7	2	9	3
3	D Joe Hall	17	7	1	8	89
8	AG Louis Berlinguette	18	5	3	8	9
2	D Bert Corbeau	16	2	3	5	51
9	D Billy Couto	15	1	2	3	18
12	AG Amos Arbour	1	0	0	0	0
11	C Billy Bell	1	0	0	0	0
11	AD Fred Doherty	1	0	0	0	0
1	G Georges Vézina	18	0	1	1	0

PJ	V	D	BL	MIN	MOY	BC
GP	W	L	T	SO	MINS	GAA
18	10	8	0	1	1117	4.19

Georges Vézina 18 10 8 0 1 1117 4.19 78

Président / President: George Kennedy
 Directeur général / General Manager: George Kennedy
 Entraîneur-chef / Head Coach: Newsy Lalonde
 Capitaine / Team Captain: Newsy Lalonde



JOE HALL

DATE	À/AT	VIS.	LOCAL
Dec 21	Mtl	Ottawa 5	Canadiens 2
Dec 23	Tor	Canadiens 4	Toronto 3
Dec 28	Mtl	Toronto 3	Canadiens 6
Jan 2	Ott	Canadiens 2	Ottawa 7
Jan 4	Mtl	Ottawa 2	Canadiens 5
Jan 7	Tor	Canadiens 7	Toronto 6
Jan 11	Mtl	Toronto 4	Canadiens 13
Jan 16	Ott	Canadiens 10	Ottawa 6
Jan 18	Mtl	Ottawa 3	Canadiens 5
Jan 21	Tor	Canadiens 3	Toronto 11
Jan 25	Mtl	Ottawa 1	Canadiens 0
Jan 30	Ott	Canadiens 2	Ottawa 3 (P/OT)
Feb 1	Mtl	Toronto 0	Canadiens 10
Feb 4	Tor	Canadiens 3	Toronto 6
Feb 8	Mtl	Ottawa 3	Canadiens 4
Feb 11	Tor	Canadiens 4	Toronto 6
Feb 13	Ott	Canadiens 0	Ottawa 7
Feb 15	Mtl	Toronto 2	Canadiens 8

PATINOIRE / HOME RINK

- Jubilé. Inauguré le 11 janvier 1908, l'amphithéâtre qui n'est pas équipé de glace artificielle sera rasé par les flammes le 23 avril 1919, un peu plus d'un an après que l'Aréna Westmount eut subi le même sort.
- Jubilee. Inaugurated on January 11, 1908, the rink which was not equipped with artificial ice, went up in smoke on April 23, 1919, a little over a year after the Westmount Rink was also destroyed.

EN UN COUP D'ŒIL / AT A GLANCE

Le 28 décembre 1918, le gardien Georges Vézina devient le premier gardien dans la LNH à obtenir une aide alors que les Canadiens l'emportent 6 à 3 face à Toronto.

Le 1^{er} mars 1919, l'attaquant Newsy Lalonde établit un record de la LNH en séries grâce à cinq buts réussis dans un gain de 6 à 3 contre Ottawa.

Odie Cleghorn est le premier joueur de la LNH à réussir un but en prolongation en séries alors qu'il marque un but après 15 minutes et 57 secondes, pour donner une victoire de 4 à 3 aux Canadiens devant Seattle le 30 mars 1919.

In a 6-3 win over Toronto on December 28, 1918, goaltender Georges Vézina became the first NHL netminder to be awarded an assist.

On March 1, 1919, the Canadiens leading goal scorer set an NHL playoff record when he tallied five goals to give the Canadiens a 6-3 win over Ottawa.

On March 30, 1919, Canadiens' Odie Cleghorn scored the first OT goal by an NHL player, breaking a 3-3 tie with the Seattle Metropolitans after 15:57 of overtime and giving Montreal a 4-3 win.

CLASSEMENT / RANKING

RANG DIVISION	RANG CONFÉRENCE
RANK DIVISION	RANK CONFERENCE
2	2



1919-1920

13-11-0 - 26 PTS

NO. PO.	PJ	B	A	PTS	PUN
# PO.	GP	G	A	PTS	PIM
4 C Newsy Lalonde	23	37	9	46	34
10 AG Amos Arbour	22	21	5	26	13
6 AD Odie Cleghorn	21	20	4	24	30
5 AD Didier Pitre	22	14	12	26	6
11 D Harry Cameron	16	12	5	17	36
2 D Albert Corbeau	23	11	6	17	65
8 AG Louis Berlinguette	24	8	9	17	36
9 D Billy Couto	20	4	0	4	67
7 AG Donald Smith	12	1	0	1	6
3 D Howard McNamara	10	1	0	1	4
12 D Jack Coughlin	3	0	0	0	0
1 G Georges Vézina	24	0	0	0	0

	PJ	V	D	N	BL	MIN	MOY	BC
	GP	W	L	T	SO	MIN	GA	GA
Georges Vézina	24	13	11	0	0	1456	4.66	113

Président / President: George Kennedy
Directeur général / General Manager: George Kennedy
Entraîneur-chef / Head Coach: Newsy Lalonde
Capitaine / Team Captain: Newsy Lalonde

EN UN COUP D'OEIL / AT A GLANCE

Acquis des St.Pats de Toronto pour **Goldie Prodger** le **14 janvier 1920**, le défenseur **Harry Cameron** a inscrit quatre buts contre les Bulldogs de Québec le **3 mars** pour ainsi devenir le seul défenseur de l'histoire de la LNH à réussir l'exploit à deux reprises. **Cameron** avait déjà connu un match de **4 buts** avec les Arenas de Toronto le **26 décembre 1917**.

Le **10 janvier 1920** le meilleur buteur des Canadiens, **Newsy Lalonde**, enfile six buts aux dépens des St.Pats de Toronto pour donner aux siens une victoire de **14 à 7**.

Au terme de la saison, **Joe Malone**, des Bulldogs, et **Newsy Lalonde** des Canadiens occupent les deux premiers rangs des buteurs avec **39** et **37 buts** respectivement. Ces deux joueurs sont les seuls dans l'histoire de la LNH à avoir marqué plus de **100 buts** et conservé une moyenne de plus d'un but par match.

Canadiens defenseman **Harry Cameron** (acquired from Toronto for **Goldie Prodger** on **January 14, 1920**) scored four goals against the Quebec Bulldogs on **March 3** to become the only blueliner to do that twice. **Cameron** had his first **4-goal** game on **December 26, 1917** while with Toronto.

On **January 10, 1920**, Canadiens leading scorer **Newsy Lalonde** adds six goals to his total against the Toronto St. Pats to help Montreal to a **14-7** win.

At season's end, Quebec's **Joe Malone (39 goals)** and Montreal's **Newsy Lalonde (37 goals)** are the top two goal scorers the NHL. Those two players are the only ones in NHL history to have scored more than **100 goals** and average more than a goal a game.

DATE	À/AT	VIS.	LOCAL
Dec 24	Qué	Canadiens 12	Québec 5
Dec 27	Ott*	Ottawa 2	Canadiens 0
Dec 31	Tor	Canadiens 1	Toronto 5
Jan 7	Ott	Canadiens 3	Ottawa 4
Jan 10	Mtl	Toronto 7	Canadiens 14
Jan 12	Mtl	Québec 3	Canadiens 7
Jan 14	Tor	Canadiens 4	Toronto 3
Jan 17	Mtl	Ottawa 2	Canadiens 3
Jan 21	Mtl	Toronto 2	Canadiens 3
Jan 24	Qué	Canadiens 8	Québec 4
Jan 28	Mtl	Québec 3	Canadiens 4 (P/OT)
Jan 31	Ott	Canadiens 3	Ottawa 11
Feb 4	Tor	Canadiens 6	Toronto 5
Feb 7	Mtl	Québec 2	Canadiens 6
Feb 11	Ott	Canadiens 3	Ottawa 4
Feb 14	Mtl	Ottawa 3	Canadiens 2 (P/OT)
Feb 18	Mtl	Toronto 8	Canadiens 2
Feb 21	Qué	Canadiens 7	Québec 8 (P/OT)
Feb 25	Ott	Canadiens 3	Ottawa 6
Feb 28	Mtl	Québec 6	Canadiens 8
Mar 3	Qué	Canadiens 16	Québec 3
Mar 6	Mtl	Ottawa 4	Canadiens 3 (P/OT)
Mar 10	Mtl	Toronto 2	Canadiens 7
Mar 13	Tor	Canadiens 4	Toronto 11

* Match à domicile des Canadiens disputé à Ottawa.
 Canadiens home game played at Ottawa.

PATINOIRE / HOME RINK

- Construit en trois mois seulement, l'Aréna Mont-Royal est doté de 8 000 places mais n'offre pas de glace artificielle. Les Canadiens en font l'inauguration le 10 janvier 1920 avec une victoire de 14 à 7 devant les St. Patricks de Toronto. Le total combiné de 21 buts constitua un record de la LNH qui demeurera intact pendant 66 ans.
- The 8,000-seat Mont-Royal Arena, without artificial ice, was built in only three months and opened its doors on January 10, 1920 with the Canadiens defeating the Toronto St. Pats by a score of 14-7. The 21-goal total set an NHL record that will remain untouched for 66 years.

CLASSEMENT / RANKING

RANG DIVISION	RANG CONFÉRENCE
RANK DIVISION	RANK CONFERENCE
2	2

Au cours de la saison, les Canadiens réalisent deux nouveaux records du circuit, soit le plus grand nombre de buts en une saison avec 129 et également le plus fort total de buts en un match en l'emportant 16 à 3 devant les Bulldogs. Durant cette partie, quatre joueurs réussissent au moins trois buts chacun; **Newsy Lalonde, Didier Pitre, Odie Cleghorn** et **Harry Cameron**.

During the season the Canadiens would set two new league records for most goals in a season (129) and most goals in a single game with a 16-3 win over the Bulldogs. In that game, four players recorded at least three goals each: **Newsy Lalonde, Didier Pitre, Odie Cleghorn** and **Harry Cameron**.



1920-1921

13-11-0 - 26 PTS

NO	PO.	PJ	B	A	PTS	PUN
#	PO.	GP	G	A	PTS	PIM
4	C Newsy Lalonde	24	33	10	43	36
6	AG Louis Berlinguette	24	12	9	21	28
2	D Harry Mummyery	24	15	5	20	69
7	AG Amos Arbour	23	14	3	17	40
5	AD Didier Pitre	23	15	5	20	25
3	D Bert Corbeau	24	12	2	14	86
11	AD Cully Wilson	11	6	1	7	29
8	AD Odie Cleghorn	21	5	6	11	8
10	D Dave Campbell	2	0	0	0	0
9	AD Billy Bell	4	0	0	0	2
9	D Dave Ritchie	6	0	0	0	2
10	AG Jack McDonald	6	0	1	1	0
1	G Georges Vézina	24	0	0	0	0

	PJ	V	D	BL	MINS	MOY
	GP	W	L	T	SO	GA
Georges Vézina	24	13	11	0	1441	4.12

Président / President: George Kennedy
 Directeur général / General Manager: George Kennedy
 Entraîneur-chef / Head Coach: Newsy Lalonde
 Capitaine / Team Captain: Newsy Lalonde

DATE	À/AT	VIS.	LOCAL
Dec 22	Ham	Canadiens 0	Hamilton 5
Dec 25	Tor	Canadiens 4	Toronto 5
Dec 29	Mtl	Canadiens 6	Canadiens 2
Jan 3	Ott	Canadiens 2	Ottawa 8
Jan 8	Mtl	Ottawa 4	Canadiens 5
Jan 12	Ott	Canadiens 0	Ottawa 2
Jan 15	Mtl	Hamilton 4	Canadiens 6
Jan 17	Mtl	Toronto 5	Canadiens 9
Jan 19	Tor	Canadiens 2	Toronto 7
Jan 22	Ham	Canadiens 7	Hamilton 5
Jan 26	Mtl	Ottawa 3	Canadiens 5
Jan 29	Mtl	Toronto 2	Canadiens 4
Feb 2	Ham	Canadiens 5	Hamilton 6
Feb 5	Tor	Canadiens 6	Toronto 10
Feb 9	Mtl	Toronto 5	Canadiens 3
Feb 12	Ott	Canadiens 3	Ottawa 1
Feb 16	Mtl	Hamilton 5	Canadiens 10
Feb 19	Mtl	Ottawa 1	Canadiens 8
Feb 23	Ott	Canadiens 3	Ottawa 1
Feb 26	Mtl	Hamilton 6	Canadiens 13
Feb 28	Mtl	Toronto 0	Canadiens 4
Mar 3	Ham	Canadiens 7	Hamilton 1
Mar 5	Mtl	Ottawa 1	Canadiens 0
Mar 7	Tor	Canadiens 4	Toronto 6

PATINOIRE / HOME RINK

- L'Aréna Mont-Royal n'est pas équipé de glace artificielle et le match du 21 janvier 1921 contre Toronto doit être reporté en raison du piètre état de la surface glacée.
- The Mont-Royal Arena is not equipped with artificial ice and the game scheduled for January 21, 1921 must be postponed due to poor ice quality, or lack thereof.

EN UN COUP D'OEIL / AT A GLANCE

Le défenseur **Bert Corbeau** établit un nouveau de la LNH avec **86 minutes de punition**.

Grâce à une production de **33 buts** (et un total de **43 points**) en **24 matchs**, **Newsy Lalonde** remporte le titre des pointeurs de la ligue.

Avec une moyenne d'âge de **30,9 ans**, les Canadiens sont l'équipe la plus expérimentée du circuit.

Montreal Canadiens' **Bert Corbeau** sets an NHL record with **86 penalty minutes**

With a **33-goal** production (and a total of **43 points**) in **24 games**, **Newsy Lalonde** leads the NHL scoring.

With an average age of **30.9 years**, the Canadiens are the most experienced team in the NHL.

CLASSEMENT / RANKING

RANG DIVISION	RANG CONFÉRENCE
RANK DIVISION	RANK CONFERENCE
3	3



ODIE CLEGHORN



1921-1922

12-11-1 - 25 PTS

NO	PO.	PJ	B	A	PTS	PUN
#	PO.	GP	G	A	PTS	PIM
2	D Sprague Cleghorn	24	17	9	26	80
7	AD Odie Cleghorn	24	21	3	24	26
10	AD Billy Boucher	24	17	5	22	18
6	AG Louis Berlinguette	24	13	5	18	10
4	C Newsy Lalonde	20	9	5	14	20
3	D Bert Corbeau	22	3	7	10	26
9	D Billy Coutu	24	4	3	7	8
5	AD Didier Pitre	23	2	4	6	12
13	D Edmond Bouchard	18	1	5	6	4
8	AD Billy Bell	6	1	0	1	0
11	AG Jack McDonald	3	0	0	0	0
12	D Phil Stevens	4	0	0	0	0
1	G Georges Vézina	24	0	0	0	2
13	A/F Clément Piché	1	0	0	0	0

	PJ	V	D	N	BL	MINS	MOY	BC
	GP	W	L	T	SO	MINS	GAA	GA
Georges Vézina	24	12	11	1	0	1469	3.84	94
Sprague Cleghorn	1	0	0	0	-	2	-	0

Président / President: Athanase David
Directeur général / General Manager: Léo Dandurand
Entraîneur-chef / Head Coach: Léo Dandurand
Capitaine / Team Captain: Newsy Lalonde

EN UN COUP D'OEIL / AT A GLANCE

Le **4 novembre 1921**, le triumvirat composé de **Léo Dandurand**, **Jos Cattarinich** et **Louis Létourneau** se porte acquéreur des Canadiens de Montréal pour une somme évaluée à **11 000 \$** à la suite du décès de **George Kennedy**.

Le **26 novembre 1921**, les Canadiens cèdent **Amos Arbour** et **Harry Mummery** à Hamilton en retour de **Sprague Cleghorn**, qui rejoint ainsi son frère **Odie** à Montréal. Le **14 janvier**, pour la première dans l'histoire de la LNH, deux frères au sein d'une même équipe marquent quatre buts chacun dans un même match alors que les Canadiens l'emportent **10 à 6** sur Hamilton.

Le **8 février**, **Newsy Lalonde** inscrit le dernier tour du chapeau de sa carrière. Premier joueur à atteindre la marque des **200 buts** dans la LNH, **Lalonde** terminera sa carrière avec **266 buts** en **200 matches**.

On **November 4, 1921**, **Léo Dandurand**, **Jos Cattarinich** and **Louis Létourneau** purchase the Montreal Canadiens (from the **Kennedy** estate) for a reported **\$11,000**.

On **November 26, 1921** the Canadiens trade **Amos Arbour** and **Harry Mummery** to the Hamilton Tigers for **Sprague Cleghorn**, who joins his brother **Odie** and for the first time in history, brothers on the same team score four goals apiece as the Canadiens win 10-6 over Hamilton in Montreal on **January 14**.

On **February 8**, **Newsy Lalonde** scores his final hat trick. First player ever to score **200 goals** in the NHL, Lalonde ends his playing career with **266 goals** in **200 games**.

DATE	À/AT	VIS.	LOCAL
Dec 17	Tor	Canadiens 2	Toronto 5
Dec 21	Mtl	Hamilton 1	Canadiens 3
Dec 24	Ott	Canadiens 0	Ottawa 10
Dec 28	Mtl	Ottawa 2	Canadiens 1
Dec 31	Mtl	Toronto 3	Canadiens 5
Jan 4	Ham	Canadiens 3	Hamilton 4
Jan 7	Mtl	Ottawa 4	Canadiens 2
Jan 11	Ham	Canadiens 3	Hamilton 2
Jan 14	Mtl	Hamilton 6	Canadiens 10
Jan 18	Ott	Canadiens 6	Ottawa 10
Jan 21	Mtl	Toronto 5	Canadiens 3
Jan 25	Tor	Canadiens 1	Toronto 3
Jan 28	Mtl	Hamilton 2	Canadiens 3
Feb 1	Ott	Canadiens 2	Ottawa 4
Feb 4	Tor	Canadiens 1	Toronto 3
Feb 8	Mtl	Toronto 4	Canadiens 6
Feb 11	Ham	Canadiens 3	Hamilton 1
Feb 15	Mtl	Ottawa 6	Canadiens 6
Feb 18	Mtl	Toronto 4	Canadiens 6
Feb 22	Ott	Canadiens 3	Ottawa 4
Feb 25	Mtl	Hamilton 1	Canadiens 6
Mar 1	Ham	Canadiens 3	Hamilton 2
Mar 4	Mtl	Ottawa 1	Canadiens 2
Mar 7	Tor	Canadiens 8	Toronto 7

PATINOIRE / HOME RINK

- L'Aréna Mont-Royal, situé sur la rue Mont-Royal entre les rues Saint-Urbain et Clark, n'est pas doté de glace artificielle, ce qui privera les partisans des Canadiens des célébrations entourant la conquête de la coupe Stanley en 1924, puisque les séries durent être jouées à Ottawa.
- Located on Mont-Royal Street between Saint-Urbain and Clark, the Mont-Royal Arena does not have artificial ice, a situation that will deprive Canadiens' fans from the 1924 Stanley Cup celebrations because the playoffs had to be played in Ottawa.

CLASSEMENT / RANKING

RANG DIVISION	RANG CONFÉRENCE
RANK DIVISION	RANK CONFERENCE
3	3

De nouveaux règlements sont en vigueur dans la LNH avant le début de la saison. La prolongation est limitée à seulement 20 minutes, les gardiens peuvent désormais transmettre la rondelle à un coéquipier et enfin les pénalités mineures passent de trois à deux minutes.

New rules would come into effect in the NHL before the start of the season. Overtime would be limited to 20 minutes while goaltenders can now pass the puck to their teammates and finally minor penalties will now last two minutes instead of three.



1922-1923

13-9-2 - 28 PTS

NO	PO.	PJ	B	A	PTS	PUN			
#	PO.	GP	G	A	PTS	PIM			
5	AD Billy Boucher	24	24	7	31	55			
7	C Odie Cleghorn	24	19	6	25	18			
4	AG Aurèle Joliat	24	12	9	21	37			
2	D Sprague Cleghorn	24	9	8	17	34			
3	D Billy Coutu	24	5	2	7	37			
6	AG Louis Beringuette	24	2	4	6	4			
10	AD Didier Pitre	22	1	2	3	0			
11	AG Joe Malone	20	1	0	1	2			
8	AG Edmond Bouchard	2	0	0	0	4			
9	C Billy Bell	19	0	0	0	2			
1	G Georges Vézina	24	0	0	0	0			
		PJ	V	D	N	BL	MINS	MOY	BC
		GP	W	L	T	SO	MINS	GAA	GA
Georges Vézina		24	13	9	2	2	1488	2.46	61

Président / President: Athanase David

Directeur général / General Manager: Léo Dandurand

Entraîneur-chef / Head Coach: Léo Dandurand

Capitaine / Team Captain: Sprague Cleghorn

DATE	À/AT	VIS.	LOCAL
Dec 16	Tor	Canadiens 2	Toronto 7
Dec 20	Mtl	Hamilton 3	Canadiens 7
Dec 23	Mtl	Ottawa 3	Canadiens 0
Dec 27	Ott	Canadiens 2	Ottawa 2
Dec 30	Mtl	Toronto 2	Canadiens 8
Jan 3	Ham	Canadiens 4	Hamilton 1
Jan 6	Mtl	Hamilton 3	Canadiens 2
Jan 10	Ott	Canadiens 2	Ottawa 6
Jan 13	Tor	Canadiens 2	Toronto 2
Jan 17	Mtl	Ottawa 1	Canadiens 2
Jan 20	Mtl	Toronto 1	Canadiens 3
Jan 24	Ham	Canadiens 5	Hamilton 1
Jan 27	Tor	Canadiens 2	Toronto 4
Jan 31	Mtl	Hamilton 4	Canadiens 5
Feb 3	Mtl	Ottawa 1	Canadiens 4
Feb 7	Ott	Canadiens 0	Ottawa 3
Feb 10	Mtl	Toronto 3	Canadiens 5
Feb 14	Ham	Canadiens 2	Hamilton 4
Feb 17	Ott	Canadiens 0	Ottawa 2
Feb 21	Mtl	Hamilton 3	Canadiens 5
Feb 24	Tor	Canadiens 3	Toronto 4
Feb 28	Mtl	Toronto 0	Canadiens 3
Mar 3	Mtl	Ottawa 0	Canadiens 1
Mar 5	Ham	Canadiens 4	Hamilton 1

EN UN COUP D'OEIL / AT A GLANCE

Le camp d'entraînement des Canadiens se tient à Grimsby, une petite municipalité de l'Ontario dotée d'une patinoire avec glace artificielle.

Le 18 septembre 1922, les Canadiens échantent le vétéran joueur étoile **Newsy Lalonde** aux Sheiks de Saskatoon de la Ligue de la Côte Ouest (WCHL) en retour d'un jeune espoir du nom d'**Aurèle Joliat**. Ce dernier fera des débuts remarquables avec les Canadiens le 16 décembre en enfantant les deux seuls buts du Tricolore contre Toronto.

Dans un match disputé à Montréal le 31 janvier 1923, les Canadiens l'emportent 5 à 4 contre Hamilton, dans ce qui allait être le premier match dans l'histoire de la LNH au cours duquel aucune punition ne fut décernée.

À la surprise générale, l'entraîneur, directeur général et propriétaire de l'équipe **Léo Dandurand** suspend ses défenseurs **Billy Coutu** et **Sprague Cleghorn** pour le deuxième match de la finale, un geste qui lui coûtera la série qu'il perd 3 à 2 au total des buts.

The Canadiens hold their training camp in Grimsby, a modest Ontario town with an artificial ice rink.

On September 18, 1922, the Canadiens send their aging superstar **Newsy Lalonde** to the Saskatoon Sheiks (WCHL) for a young prospect by the name of **Aurèle Joliat**. In his NHL debut at Toronto on December 16, Joliat scored the Canadiens' two goals.

On January 31, 1923 the Canadiens beat Hamilton 5-4 in Montreal, in what would be the NHL's first penalty-free game.

In a surprising move, Canadiens coach, GM and owner **Léo Dandurand** suspends defenseman **Billy Coutu** and **Sprague Cleghorn** for Game 2 of the series against Ottawa, losing 3-2 in the total-goals series.

PATINOIRE / HOME RINK

- L'Aréna Mont-Royal, situé sur la rue Mont-Royal entre les rues Saint-Urbain et Clark, n'est pas doté de glace artificielle, ce qui privera les partisans des Canadiens des célébrations entourant la conquête de la coupe Stanley en 1924, puisque les séries durent être jouées à Ottawa.
- Located on Mont-Royal Street between Saint-Urbain and Clark, the Mont-Royal Arena does not have artificial ice, a situation that will deprive Canadiens' fans from the 1924 Stanley Cup celebrations because the playoffs had to be played in Ottawa.

CLASSEMENT / RANKING

RANG DIVISION	RANG CONFÉRENCE	RÉSULTATS EN SÉRIES
RANK DIVISION	RANK CONFERENCE	PLAYOFF RESULT
2	2	Finale / Finals (Total des buts / Total goal series)



1923-1924

13-11-0 - 26 PTS

NO	PO.	PJ	B	A	PTS	PUN
#	PO.	GP	G	A	PTS	PIM
5	AD Billy Boucher	23	16	6	22	48
4	AG Aurèle Joliat	24	15	5	20	27
7	C Howie Morenz	24	13	3	16	20
2	D Sprague Cleghorn	23	8	4	12	45
6	AD Odie Cleghorn	22	2	5	7	16
3	D Billy Coutu	16	3	1	4	18
8	D Sylvio Mantha	24	1	3	4	11
9	AG Joe Malone	10	0	0	0	0
5	C Billy Bell	11	0	0	0	0
10	C Bobby Boucher	11	1	0	1	0
10	AD Billy Cameron	18	0	0	0	2

	PJ	V	D	N	BL	MINS	MOY	BC
	GP	W	L	T	SO	MINS	GAA	GA
Georges Vézina	24	13	11	0	3	1459	1.97	48

Président / President: Athanase David
 Directeur général / General Manager: Léo Dandurand
 Entraîneur-chef / Head Coach: Léo Dandurand
 Capitaine / Team Captain: Sprague Cleghorn

EN UN COUP D'OEIL / AT A GLANCE

Joueur de défense avec le National de la Ligue Senior, **Sylvio Mantha** se joint aux Canadiens et entretient du même coup une carrière de **13 saisons** avec le Tricolore.

Le **30 septembre 1923**, les Canadiens font signer un contrat à **Howie Morenz**. Celui qui sera surnommé « **L'Éclair de Stratford** » sera réuni à **Aurèle Joliat** et **Billy Boucher** pour former la « **Speedball Line** » qui sera l'une des lignes d'attaques les plus dangereuses de la LNH.

À sa 14^e saison dans l'uniforme des Canadiens (sa 7^e dans la LNH), **Georges Vézina** mène le circuit avec une minuscule moyenne de buts alloués de **1,97**. **Vézina** n'accorde que 48 buts en 24 matchs et partage aussi le **sommet de trois jeux blancs** dans la LNH avec **Clint Benedict** d'Ottawa.

Defenceman **Sylvio Mantha** leaves the National from the Senior League to join the Canadiens and enjoy a prosperous **13-year career** with the Flying Frenchmen.

On **September 30**, the Canadiens sign **Howie Morenz** to a contract. The one they would call "**The Stratford Streak**" will team up with **Aurèle Joliat** and **Billy Boucher** to form the "**Speedball Line**" which quickly became the NHL's most dangerous forward line.

Georges Vézina playing in his 14th season (but 7th in the NHL) with the Canadiens wins his first "goals-against title" with a microscopic mark of **1.97**, allowing only 48 goals in 24 games and a league-leading **3 shutouts tied** with Ottawa's **Clint Benedict**.

CLASSEMENT / RANKING

RANG DIVISION	RANG CONFÉRENCE
RANK DIVISION	RANK CONFERENCE

2 2

DATE	À/AT	VIS.	LOCAL
Dec 15	Tor	Canadiens 1	Toronto 2
Dec 19	Ham	Canadiens 3	Hamilton 1
Dec 26	Ott	Canadiens 2	Ottawa 3 (P/OT)
Dec 29	Mtl	Toronto 0	Canadiens 3
Jan 2	Ham	Canadiens 0	Hamilton 4
Jan 5	Mtl	Hamilton 1	Canadiens 5
Jan 9	Ott	Canadiens 1	Ottawa 2
Jan 12	Tor	Canadiens 3	Toronto 5
Jan 16	Mtl	Ottawa 1	Canadiens 2 (P/OT)
Jan 19	Mtl	Toronto 2	Canadiens 0
Jan 21	Mtl	Ottawa 3	Canadiens 2
Jan 23	Ham	Canadiens 1	Hamilton 4
Jan 26	Tor	Canadiens 1	Toronto 2
Jan 30	Mtl	Hamilton 2	Canadiens 5
Feb 2	Mtl	Ottawa 0	Canadiens 1
Feb 6	Ott	Canadiens 0	Ottawa 4
Feb 9	Mtl	Toronto 3	Canadiens 5
Feb 13	Ham	Canadiens 3	Hamilton 2
Feb 16	Mtl	Hamilton 1	Canadiens 2 (P/OT)
Feb 21	Mtl	Ottawa 0	Canadiens 3
Feb 23	Ott	Canadiens 0	Ottawa 1
Feb 27	Mtl	Toronto 1	Canadiens 6
Mar 1	Tor	Canadiens 4	Toronto 1
Mar 5	Mtl	Hamilton 3	Canadiens 6

PATINOIRE / HOME RINK

• Les propriétaires de l'Aréna Mont-Royal (Tom Duggan, Hector Racine et Louis Gosselin) investissent 40 000 \$ pour l'installation de la glace artificielle qui devra être complétée au cours de la prochaine année. L'absence de glace artificielle en 1923-1924 privera les partisans des Canadiens des célébrations de la coupe Stanley en 1924 puisque le dernier match de la série finale contre Calgary doit être joué à Ottawa.

• The owners of the Mont-Royal Arena (Tom Duggan, Hector Racine and Louis Gosselin) agree to invest \$40,000 to have artificial ice installed for the following season. The lack of artificial ice for the 1923-24 season deprives Canadiens fans from the 1924 Stanley Cup celebrations as the last game of the finals against Calgary had to be played in Ottawa.

Le défenseur **Sylvio Mantha**, qui se joint aux Canadiens en provenance du National, devient le premier joueur originaire de la ville de Montréal à endosser l'uniforme des Canadiens depuis la création du club en 1909.

Defenceman **Sylvio Mantha**, who joins the Montreal Canadiens after playing with the National, becomes the first Montreal-born player to don a Canadiens jersey.



1924 COUPE STANLEY CUP # 2

Faits champions de la LNH en l'emportant 5 à 2 dans une série de deux matchs au total des buts, les Canadiens devaient affronter les aspirants de l'Ouest, les Maroons de Vancouver en demi-finale de la Coupe Stanley. Dans une série âprement disputée, Billy Boucher a inscrit cinq buts pour les Canadiens dont le but gagnant dans chacun des deux matchs. En finale de la Coupe Stanley face à Calgary, c'est la recrue Howie Morenz qui a brillé avec un tour du chapeau dans le premier match et un but dans le second, alors que les Canadiens balayaient une troisième série consécutive. Il s'agissait d'une première coupe dans la LNH pour les Canadiens.

MARQUEURS / SCORERS

	PJ GP	B G
Howie Morenz	6	7
Billy Boucher	6	6
Aurèle Joliat	6	4
Sprague Cleghorn	6	2

After winning the total-goals series 5-2 against Ottawa to take the NHL title, the Canadiens were set to meet the Vancouver Maroons in the Semi-Final series for the Stanley Cup. In the hardly fought Cup semi-Final series against the Maroons, Billy Boucher produced five goals including both game-winning goals. In the Stanley Cup Final, Howie Morenz led the Canadiens with a hat trick in the opening game and a goal in game two as the Canadiens swept a third-straight series. It was the Canadiens' first Stanley Cup in the NHL.

FINALE DE LA LNH / NHL FINAL

Mar 8	Ottawa 0	@	Canadiens 1
Mar 11	Canadiens 4	@	Ottawa 2

DEMI-FINALE DE LA COUPE STANLEY / STANLEY CUP SEMI-FINAL

Mar 18	Vancouver 2	@	Canadiens 3
Mar 20	Vancouver 1	@	Canadiens 2

FINALE DE LA COUPE STANLEY / STANLEY CUP FINAL

Mar 22	Calgary 1	@	Canadiens 6
Mar 25	Calgary 0	@	Canadiens 3*

* à/in Ottawa



HOWIE MORENZ

Après avoir remporté la coupe Stanley pour la première fois dans la Ligue nationale de hockey, les **Canadiens** mettront de côté, le temps d'une saison, le déjà légendaire CH sur leur uniforme à la faveur d'une mappemonde indiquant ainsi qu'il sont les champions du monde.

Following their first Stanley Cup championship in the NHL, the **Canadiens** dropped the legendary CH logo on their chest for a year replacing it with a globe, signifying their "world championship". They would unveil this jersey at the start of the following season.



1924-1925

17-11-2 - 36 PTS

NO PD.	PJ	B	A	PTS	PUN	
# PD.	GP	G	A	PTS	PIM	
4	AG Aurèle Joliat	25	30	11	41	85
7	C Howie Morenz	30	28	11	39	46
5	AD Billy Boucher	30	17	13	30	92
2	D Sprague Cleghorn	27	8	10	18	89
3	D Billy Coutu	28	3	2	5	56
9	C John Matz	30	2	3	5	0
6	AD Odie Cleghorn	30	3	3	6	14
8	D Sylvio Mantha	30	2	3	5	18
10	D Fern Headley	17	0	1	1	6
12	D Robert Joliat	1	0	0	0	0
11	AG René Lafleur	1	0	0	0	0
11	D Dave Ritchie	5	0	0	0	0
1	G Georges Vézina	30	0	0	0	0

	PJ	V	D	N	BL	MIN	MOY	BC
	GP	W	L	T	SO	MIN	GAA	GA
Georges Vézina	30	17	11	2	5	1860	1.81	56

Président / President: Athanase David
 Directeur général / General Manager: Léo Dandurand
 Entraîneur-chef / Head Coach: Léo Dandurand
 Capitaine / Team Captain: Sprague Cleghorn

DATE	À/AT	VIS.	LOCAL
Nov 29	Mtl	Toronto 1	Canadiens 7
Dec 3	Ott	Canadiens 1	Ottawa 2 (P/OT)
Dec 8	Bos	Canadiens 4	Boston 3
Dec 10	Mtl	Maroons 0	Canadiens 5
Dec 13	Mtl	Hamilton 2	Canadiens 6
Dec 17	Tor	Canadiens 5	Toronto 2
Dec 20	Mtl	Ottawa 2	Canadiens 3
Dec 25	Mtl	Boston 0	Canadiens 5
Dec 27	Mtl M	Canadiens 1	Maroons 1
Jan 1	Ham	Canadiens 2	Hamilton 4
Jan 3	Tor	Canadiens 3	Toronto 1
Jan 7	Mtl	Ottawa 2	Canadiens 0
Jan 10	Mtl	Boston 3	Canadiens 2
Jan 14	Mtl M	Canadiens 1	Maroons 1
Jan 17	Ham	Canadiens 2	Hamilton 4
Jan 21	Mtl	Toronto 4	Canadiens 2
Jan 24	Ott	Canadiens 3	Ottawa 2 (P/OT)
Jan 27	Bos	Canadiens 4	Boston 0
Jan 31	Mtl	Maroons 0	Canadiens 5
Feb 4	Mtl	Hamilton 3	Canadiens 0
Feb 7	Tor	Canadiens 4	Toronto 5
Feb 11	Mtl	Ottawa 3	Canadiens 10
Feb 14	Mtl	Boston 1	Canadiens 5
Feb 18	Mtl M	Canadiens 1	Maroons 0
Feb 21	Ham	Canadiens 2	Hamilton 1
Feb 25	Mtl	Toronto 3	Canadiens 1
Feb 28	Ott	Canadiens 0	Ottawa 1
Mar 3	Bos	Canadiens 2	Boston 3
Mar 7	Mtl	Maroons 1	Canadiens 3
Mar 9	Mtl	Hamilton 1	Canadiens 4

EN UN COUP D'OEIL / AT A GLANCE

Le 11 février 1925, Georges Vézina devient le premier gardien dans l'histoire des Canadiens à revendiquer 100 victoires en carrière dans la LNH, alors que le Tricolore l'emporte 10 à 3 face aux Senators d'Ottawa.

Lors du premier match de la saison joué, exceptionnellement au Forum le 29 novembre, les Canadiens infligent un revers de 7 à 1 aux St. Pats de Toronto. Billy Boucher, qui inscrit le premier but dans l'histoire du Forum, est la grande vedette du match avec un tour du chapeau.

Les Canadiens éliminent Toronto en demi-finale (5 à 2 au total des buts), et en raison de la grève des joueurs des Tigers de Hamilton remportent la finale de la LNH par défaut pour se retrouver en finale de la Coupe Stanley contre les Cougars de Victoria. Ces derniers l'emportent trois parties contre une.

On February 11, 1925 Georges Vézina becomes the first goaltender in Montreal history to win 100 career NHL games, as the Canadiens recorded a 10-3 win over the Ottawa Senators.

Billy Boucher opens the sparkling new Forum in style on November 29 as the Canadiens down the Toronto St.Pats by a 7-1 score. Boucher scored the first-ever goal in the Forum and ended the evening with a hat trick in front of 9,000 jubilating fans.

The Canadiens eliminate Toronto 5-2 in a total-goals two-game series and make it to the Stanley Cup final against the Victoria Cougars, after NHL president suspends the entire Hamilton team, awarding the NHL title to the Canadiens. In the Cup final, the Cougars won the best-of-five series 3 games to 1.

PATINOIRE / HOME RINK

- Domiciliés à l'Aréna Mont-Royal, dont la glace artificielle n'est pas prête pour le début de la saison, les Canadiens doivent amorcer leur calendrier au Forum, un amphithéâtre construit pour les Maroons, qui se joignent à la LNH en 1924-1925. Le Tricolore inaugure le Forum de belle façon le 29 novembre, l'emportant 7 à 1 sur les St. Patricks de Toronto devant plus de 9,000 spectateurs. Les Canadiens joueront tous leurs autres matchs locaux à l'Aréna Mont-Royal.
- With their season opener delayed due to the installation of artificial ice at the Mont-Royal Arena, the Canadiens open the regular season at the Montreal Forum, built for the Maroons who are joining the NHL for the 1924-25 season. On November 29, in front of 9,000 spectators the Canadiens record a 7-1 win over the Toronto St. Pats. The remainder of the Canadiens' home games will be played at the Mont-Royal Arena.



FORUM DE MONTRÉAL



1925-1926

11-24-1 - 23 PTS

NO	PO.	PJ	B	A	PTS	PUN
#	PO.	GP	G	A	PTS	PIM
6	C Howie Morenz	31	23	3	26	39
4	AG Aurele Joliat	35	17	9	26	52
8	D Albert Leduc	32	10	3	13	62
5	AD Billy Boucher	34	8	5	13	112
11	C Pit Lépine	27	9	1	10	18
7	C Hector Lépine	33	5	2	7	2
3	D Billy Coutu	33	2	4	6	95
10	AD Wildor Laroche	33	2	1	3	10
2	D Sylvio Mantha	34	2	1	3	66
13	C Bill Holmes	9	1	0	1	2
1	G Georges Vézina	1	0	0	0	0
8	D Dave Ritchie	2	0	0	0	0
12	D John McKinnon	2	0	0	0	0
1	G Alphonse Lacroix	5	0	0	0	0
3	D Joe Matte	6	0	0	0	0
1	G Herb Rheume	31	0	0	0	0
9	D Roland Paulhus	33	0	0	0	0

	PJ	V	D	N	BL	MINS	MOY	BC
	GP	W	L	T	SO	MINS	GAA	GA
Georges Vézina	1	0	0	0	0	20	0.00	0
Herb Rheume	31	10	20	1	0	1889	2.92	92
Alphonse Lacroix	5	1	4	0	0	280	3.56	16

Président / President: Athanase David

Directeur général / General Manager: Léo Dandurand

Entraîneur-chef / Head Coach: Léo Dandurand

Capitaine / Team Captain: Billy Coutu

DATE	À/AT	VIS.	LOCAL
Nov 28	Mtl	Pittsburgh 1	Canadiens 0
Dec 1	Bos	Canadiens 3	Boston 2
Dec 3	Mtl	Maroons 3	Canadiens 2
Dec 8	Mtl	NY Americans 6	Canadiens 2
Dec 12	Tor	Canadiens 0	Toronto 4
Dec 15	NYA	Canadiens 3	NY Americans 1
Dec 17	Ott	Canadiens 0	Ottawa 3
Dec 19	Mtl	Boston 5	Canadiens 6 (P/OT)
Dec 26	Mtl	Ottawa 3	Canadiens 0
Dec 30	Mtl M	Canadiens 7	Maroons 4
Jan 1	Pitt	Canadiens 2	Pittsburgh 1
Jan 5	Mtl	Toronto 4	Canadiens 5
Jan 9	Mtl	NY Americans 2	Canadiens 1 (P/OT)
Jan 12	Bos	Canadiens 4	Boston 2
Jan 13	NYA	Canadiens 2	NY Americans 1
Jan 16	Mtl M	Canadiens 0	Maroons 1
Jan 19	Mtl	Ottawa 2	Canadiens 1
Jan 23	Tor	Canadiens 2	Toronto 6
Jan 26	Mtl	Toronto 3	Canadiens 6
Jan 28	Ott	Canadiens 2	Ottawa 4
Feb 2	Mtl	Maroons 2	Canadiens 0
Feb 6	Mtl	Boston 3	Canadiens 3
Feb 9	Mtl	Pittsburgh 2	Canadiens 4
Feb 13	Pitt	Canadiens 0	Pittsburgh 3
Feb 16	Mtl	Ottawa 1	Canadiens 0
Feb 18	Ott	Canadiens 2	Ottawa 4
Feb 20	Mtl	Boston 3	Canadiens 1
Feb 23	Pitt	Canadiens 2	Pittsburgh 3
Feb 24	NYA	Canadiens 1	NY Americans 6
Feb 27	Mtl	NY Americans 1	Canadiens 0
Mar 3	Bos	Canadiens 1	Boston 4
Mar 6	Mtl	Maroons 4	Canadiens 3 (P/OT)
Mar 9	Mtl	Pittsburgh 4	Canadiens 3
Mar 11	Tor	Canadiens 3	Toronto 5
Mar 13	Mtl M	Canadiens 2	Maroons 4
Mar 16	Mtl	Toronto 1	Canadiens 6

EN UN COUP D'OEIL / AT A GLANCE

Billy Coutu remplace Sprague Cleghorn comme capitaine des Canadiens.

Le 28 novembre, lors du premier match de la saison contre la nouvelle équipe de Pittsburgh, Georges Vézina s'écroule sur la patinoire en deuxième période et doit quitter la partie. Le cerbère de Chicoutimi n'a jamais manqué un match en 15 saisons dans l'uniforme des Canadiens, disputant 328 matchs consécutifs. Quatre mois plus tard, le 27 mars, la tuberculose a raison de Georges Vézina.

Le 15 décembre 1925, Howie Morenz inscrit un but et une aide pour aider les Canadiens à l'emporter 3 à 1 sur les Americans de New York dans le premier match de hockey de la LNH disputé à New York devant 17 000 personnes à Madison Square Garden.

Billy Coutu remplace Sprague Cleghorn as captain of the Montreal Canadiens.

Montreal goalie Georges Vézina who had not missed a game in 15 years, playing 328 consecutive games when he appeared for the season opener on November 28 against the new Pittsburgh, collapses at the start of the second period and had to leave the ice. Diagnosed with tuberculosis, Vézina died four months later, on March 27.

On December 15, Howie Morenz recorded a goal and an assist as the Canadiens defeated the New York Americans 3-1 in the first NHL game played in New York in front of 17,000 fans at Madison Square Garden.

PATINOIRE / HOME RINK

- Les Canadiens disputent tous leurs matchs locaux en saison régulière à l'Aréna Mont-Royal, où ce sera leur dernière saison avant d'aménager au Forum de Montréal où ils seront co-locataires avec les Maroons de Montréal.
- The Canadiens play their regular-season home games at the Mont-Royal Arena for the last time. Starting next season the team will play out of the Montreal Forum where it will share the building with the Montreal Maroons.

CLASSEMENT / RANKING

RANG DIVISION	RANG CONFÉRENCE
RANK DIVISION	RANK CONFERENCE
7	7



1926-1927

28-14-2 - 58 PTS

NO	PO.	PJ	B	A	PTS	PUN
#	PO.	GP	G	A	PTS	PIM
7	C Howie Morenz	44	25	7	32	49
4	AG Aurèle Joliat	43	14	4	18	79
9	C Pit Lépine	44	16	1	17	20
6	AD Art Gagné	44	14	3	17	42
2	D Sylvio Mantha	43	10	5	15	77
5	AD Carson Cooper	6	2	0	2	2
1	D Herb Gardiner	44	6	6	12	26
8	D Albert Leduc	43	5	2	7	62
11	AG Harold Hart	34	3	3	6	8
5	AD Billy Boucher	21	4	0	4	14
10	AD Wildor Laroche	41	0	1	1	6
11	AG Léo Lafrance	4	0	0	0	0
3	AG Pete Palangio	6	0	0	0	0
3	D Amby Moran	12	0	0	0	10
3	C Art Gauthier	13	0	0	0	0
12	G George Hainsworth	44	0	0	0	0

	PJ	V	D	N	BL	MINS	MOY	BC
	GP	W	L	T	SO	MINS	GAA	GA
George Hainsworth	44	28	14	2	14	2732	1.47	67

Président / President: Athanase David
 Directeur général / General Manager: Léo Dandurand
 Entraîneur-chef / Head Coach: Cecil Hart
 Capitaine / Team Captain: Sylvio Mantha

EN UN COUP D'OEIL / AT A GLANCE

Devant combler la perte de **Georges Vézina**, les Canadiens font l'acquisition du gardien **George Hainsworth** des Crescents de Saskatoon. Il mène la LNH avec **14 jeux blancs** dès sa première saison.

Le **19 mars 1927**, les Canadiens deviennent la **première équipe** de la LNH à **blanchir** un même adversaire quatre matchs de suite (l'emportant trois fois 1 à 0 avant cette victoire de 5 à 0 face aux **Maroons** de Montréal).

Léo Dandurand met sur pied le **premier réseau de clubs-école** des Canadiens en créant des affiliations avec les Hornets de Windsor (CPL) et les Reds de Providence (Can-Am).

To replace the late **Georges Vézina**, the Canadiens purchase netminder **George Hainsworth** from the Saskatoon Crescents of the Western Hockey League. In his first season **Hainsworth** leads the NHL with **14 shutouts**.

On **March 19**, the Montreal Canadiens become the **first team** in NHL history to **shutout** the same opponent four straight times defeating the **Maroons** 5-0 after earning a 1-0 win in each of the three previous matchups.

Team owner **Léo Dandurand** sets up what would later become the most comprehensive **farm-team system** in the NHL with an affiliation agreement with the Windsor Hornets (CPL) and the Providence Red (Can-Am).

HONNEURS / AWARDS

- Trophée Hart Trophy: Herb Gardiner
- Trophée Vézina Trophy: George Hainsworth

DATE	À/AT	VIS.	LOCAL
Nov 16	Bos	Canadiens 1	Boston 4
Nov 18	Mtl	Ottawa 2	Canadiens 1
Nov 20	Mtl M	Canadiens 1	Maroons 2 (P/OT)
Nov 23	Mtl	NY Americans 0	Canadiens 2
Nov 27	Mtl	NY Rangers 2	Canadiens 0
Dec 2	Mtl	Toronto 0	Canadiens 2
Dec 4	Ott	Canadiens 1	Ottawa 4
Dec 7	Mtl	Maroons 2	Canadiens 3 (P/OT)
Dec 9	Pitt	Canadiens 5	Pittsburgh 2
Dec 11	Mtl	Chicago 3	Canadiens 0
Dec 16	Mtl	Boston 2	Canadiens 2
Dec 18	Tor	Canadiens 2	Toronto 0
Dec 22	Chi	Canadiens 3	Chicago 1
Dec 23	Det	Canadiens 3	Detroit 2 (P/OT)
Dec 30	Mtl	Pittsburgh 0	Canadiens 1
Jan 1	Ott	Canadiens 1	Ottawa 2
Jan 4	NYA	Canadiens 3	NY Americans 6
Jan 6	NYR	Canadiens 0	NY Rangers 1
Jan 8	Mtl	Ottawa 2	Canadiens 0
Jan 13	Mtl	NY Americans 1	Canadiens 3
Jan 15	Mtl	Canadiens 1	Maroons 0
Jan 18	Mtl	Detroit 3	Canadiens 5
Jan 22	Mtl	Toronto 0	Canadiens 4
Jan 27	Mtl	NY Americans 3	Canadiens 2
Jan 30	NYA	Canadiens 2	NY Americans 1 (P/OT)
Feb 1	NYR	Canadiens 1	NY Rangers 0 (P/OT)
Feb 5	Mtl M	Canadiens 1	Maroons 0
Feb 11	Chi	Canadiens 1	Chicago 6
Feb 12	Det	Canadiens 4	Detroit 1
Feb 15	Mtl	Pittsburgh 1	Canadiens 1
Feb 19	Mtl	NY Americans 0	Canadiens 3
Feb 22	Ott	Canadiens 1	Ottawa 2 (P/OT)
Feb 24	Tor	Canadiens 3	Toronto 2
Feb 26	Mtl	Boston 0	Canadiens 2
Mar 1	Mtl	Detroit 0	Canadiens 3
Mar 3	Mtl	Chicago 1	Canadiens 7
Mar 5	Pitt	Canadiens 2	Pittsburgh 1
Mar 8	Mtl M	Canadiens 1	Maroons 0
Mar 10	Mtl	Toronto 2	Canadiens 4
Mar 15	Mtl	Ottawa 1	Canadiens 4
Mar 19	Mtl	Maroons 0	Canadiens 5
Mar 22	Bos	Canadiens 1	Boston 0
Mar 24	NYA	Canadiens 6	NY Americans 3
Mar 26	Tor	Canadiens 1	Toronto 2

PATINOIRE / HOME RINK

- Insatisfaits des rénovations apportées à l'Aréna Mont-Royal, les Canadiens quittent définitivement leur domicile des sept dernières années pour aménager au Forum de Montréal, qu'ils partagent avec les Maroons de Montréal.
- Renovations made to the Mont-Royal Arena prove unsatisfactory to the Canadiens, who make the decision of leaving their home of the past seven years and move to the Montreal Forum which they will share with the Montreal Maroons.

CLASSEMENT / RANKING

RANG DIVISION	RANG CONFÉRENCE	RÉSULTATS EN SÉRIES
RANK DIVISION	RANK CONFERENCE	PLAYOFF RESULT
2	2	DF / SF (Ronde 2, total des buts / Round 2, total goal series)



1927-1928

26-11-7 - 59 PTS

NO	PO.	PJ	B	A	PTS	PUN
#	PO.	GP	G	A	PTS	PIM
7	C Howie Morenz	43	33	18	51	66
4	AG Aurèle Joliat	44	28	11	39	105
6	AD Art Gagné	44	20	10	30	75
2	D Sylvio Mantha	43	4	11	15	61
8	D Albert Leduc	42	8	5	13	73
14	AG Léo Gaudreault	32	6	2	8	24
1	D Herb Gardiner	44	4	3	7	26
9	C Pit Lépine	20	4	1	5	6
11	AG Harold Hart	44	3	2	5	4
10	AD Wildor Laroche	40	3	1	4	30
5	AD George Patterson	16	1	0	1	0
3	D Marty Burke	11	1	0	1	10
5	AG Léo Lafrance	15	1	0	1	2
3	D Charles Langlois	32	0	0	0	14
12	G George Hainsworth	44	0	0	0	0

	PJ	V	D	N	BL	MIN	MOY	BC
	GP	W	L	T	SO	MIN	GAA	GA
George Hainsworth	44	26	11	7	13	2730	1.05	48

Président / President: Athanase David
 Directeur général / General Manager: Léo Dandurand
 Entraîneur-chef / Head Coach: Cecil Hart
 Capitaine / Team Captain: Sylvio Mantha

EN UN COUP D'OEIL / AT A GLANCE

Howie Morenz connaît une saison du tonnerre devenant le premier joueur dans l'histoire de la LNH à surpasser les **50 points** en une saison. L'**Éclair de Stratford** mène la ligue pour les points (51), les buts (33) et les aides (18) et se voit décerner le trophée Hart à titre de Joueur le plus utile du circuit.

George Hainsworth remporte le trophée Vézina pour une deuxième saison de suite grâce à **13 jeux blancs** et une minuscule moyenne de 1,05 aidant le Tricolore à conserver la meilleure fiche de la LNH.

Ayant mené la division canadienne avec **59 points** (26 victoires, 11 défaites et 7 matchs nuls) les Canadiens se voient remettre le **trophée O'Brien**.

Howie Morenz enjoys a breakthrough year becoming the first NHL player to eclipse the **50-point** mark. The **Stratford Streak** led the league in goals (33), assists (18) and points (51) earning the Hart Trophy as the league MVP.

George Hainsworth earns a second-consecutive Vézina Trophy with **13 shutouts** and a microscopic 1.05 GAA, leading the Canadiens to the best record in the NHL.

The Canadiens are awarded the **O'Brien Trophy** as the top team in the Canadian Division with a league-leading **59 points**.

HONNEURS / AWARDS

- Trophée Hart Trophy: Howie Morenz
- Trophée Vézina Trophy: George Hainsworth

DATE	À/AT	VIS.	LOCAL
Nov 15	NYA	Canadiens 6	NY Americans 1
Nov 19	Mtl	Maroons 1	Canadiens 1
Nov 22	Mtl	Pittsburgh 0	Canadiens 4
Nov 27	Det	Canadiens 0	Detroit 2
Nov 30	Chi	Canadiens 5	Chicago 2
Dec 3	Mtl	NY Americans 0	Canadiens 4
Dec 6	Bos	Canadiens 1	Boston 1
Dec 8	Mtl	Toronto 1	Canadiens 2 (P/Ot)
Dec 11	NYR	Canadiens 2	NY Rangers 0
Dec 13	Mtl	Detroit 1	Canadiens 6
Dec 15	Mtl M	Canadiens 2	Maroons 1
Dec 17	Mtl	Boston 1	Canadiens 5
Dec 22	Mtl	Chicago 2	Canadiens 5
Dec 24	Pitt	Canadiens 2	Pittsburgh 2
Dec 27	Ott	Canadiens 0	Ottawa 0
Dec 31	Mtl	NY Rangers 0	Canadiens 1
Jan 4	Chi	Canadiens 3	Chicago 1
Jan 5	Det	Canadiens 2	Detroit 1
Jan 7	Tor	Canadiens 9	Toronto 1
Jan 10	Mtl	Ottawa 0	Canadiens 3
Jan 15	NYA	Canadiens 3	NY Americans 1
Jan 17	Bos	Canadiens 3	Boston 1
Jan 21	Mtl	Maroons 1	Canadiens 0
Jan 24	Mtl	Chicago 0	Canadiens 10
Jan 28	Mtl	Ottawa 2	Canadiens 1
Jan 31	Mtl	Pittsburgh 2	Canadiens 1
Feb 2	Mtl	Toronto 4	Canadiens 3
Feb 4	Mtl M	Canadiens 0	Maroons 0
Feb 7	Tor	Canadiens 2	Toronto 1
Feb 11	Mtl	Boston 1	Canadiens 1
Feb 14	Mtl	NY Americans 1	Canadiens 0
Feb 18	Ott	Canadiens 0	Ottawa 1
Feb 21	Mtl	Toronto 0	Canadiens 0
Feb 26	NYA	Canadiens 0	NY Americans 1
Feb 28	Ott	Canadiens 2	Ottawa 0
Mar 3	Mtl	Maroons 3	Canadiens 2 (P/Ot)
Mar 6	Pitt	Canadiens 2	Pittsburgh 1
Mar 8	Mtl	NY Rangers 3	Canadiens 4
Mar 10	Mtl M	Canadiens 3	Maroons 0
Mar 13	NYR	Canadiens 4	NY Rangers 1
Mar 15	Mtl	Detroit 1	Canadiens 0
Mar 17	Tor	Canadiens 3	Toronto 5
Mar 20	Mtl	NY Americans 0	Canadiens 5
Mar 24	Mtl	Ottawa 0	Canadiens 4

PATINOIRE / HOME RINK

- Outre les Canadiens, seulement deux équipes ont déjà remporté la Coupe Stanley sur la glace du Forum soit les Rangers en 1928 (pour battre les Maroons) et les Flames de Calgary contre les Canadiens en 1989.
- Only two visiting teams ever won the Stanley Cup on Forum ice: the New York Rangers did so in 1928, defeating the Maroons, and the Calgary Flames defeated the Canadiens in 1989.

CLASSEMENT / RANKING

RANG DIVISION	RANG CONFÉRENCE	RÉSULTATS EN SÉRIES
RANK DIVISION	RANK CONFERENCE	PLAYOFF RESULT
1	1	DF / SF (Ronde 1, total des buts / Round 1, total goal series)



1928-1929

22-7-15 - 59 PTS

NO	PO.	PJ	B	A	PTS	PUN			
#	PO.	GP	G	A	PTS	PIM			
7	C Howie Morenz	42	17	10	27	47			
4	AG Aurèle Joliat	44	12	5	17	59			
2	D Sylvio Mantha	44	9	4	13	56			
8	D Albert Leduc	43	9	2	11	79			
6	AD Art Gagné	44	7	3	10	52			
11	AD George Patterson	44	4	5	9	34			
9	C Pit Lépine	44	6	1	7	48			
5	AG Armand Mondon	32	3	4	7	6			
1	D Mary Burke	44	4	2	6	68			
10	AD Wildor Laroche	2	0	0	0	0			
14	AG Pete Panloglio	2	0	0	0	0			
3	D Herb Gardiner	8	0	0	0	0			
5	AG Léo Gaudreault	11	0	0	0	4			
10	D Art Lesieur	15	0	0	0	0			
10	AD Georges Mantha	21	0	0	0	8			
3	D Gerry Carson	26	0	0	0	4			
12	G George Hainsworth	44	0	0	0	0			
		PJ	V	D	N	BL	MINS	MOY	BC
		GP	W	L	T	SO	MINS	GAA	GA
George Hainsworth		44	22	7	15	22	2800	0.92	43

Président / President: Athanase David
 Directeur général / General Manager: Léo Dandurand
 Entraîneur-chef / Head Coach: Cecil Hart
 Capitaine / Team Captain: Sylvio Mantha

EN UN COUP D'OEIL / AT A GLANCE

Le 18 décembre 1928, le cerbère **George Hainsworth** établit un record de la LNH en obtenant un **cinquième blanchissage consécutif** à l'étranger alors que les Canadiens l'emportent 5 à 0 sur les Hawks à Chicago. **Hainsworth** terminera la saison avec un impressionnant total de 22 jeux blancs en 44 rencontres.

On **December 18, 1928**, netminder **George Hainsworth** sets an NHL record with a **fifth consecutive shutout** on the road as the Canadiens edge the Blackhawks 5-0 in Chicago. **Hainsworth** would finish the season with an astonishing 22 shutouts in 44 games.

PATINOIRE / HOME RINK

- Le Forum de Montréal, qui a ouvert ses portes le 29 novembre 1924, a une capacité d'un peu plus de 9 000 places pour les matchs de hockey.
- With a capacity of over 9,000 seats for hockey games, the Montreal Forum opened its doors on November 29, 1924.

HONNEURS / AWARDS

- Trophée Hart Trophy: Howie Morenz
- Trophée Vézina Trophy: George Hainsworth

DATE	À/AT	VIS.	LOCAL
Nov 15	Mtl	Maroons 1	Canadiens 3
Nov 17	Tor	Canadiens 2	Toronto 4
Nov 20	Bos	Canadiens 1	Boston 0
Nov 22	Pitt	Canadiens 0	Pittsburgh 0
Nov 24	Mtl	NY Americans 4	Canadiens 3
Nov 29	Mtl	Pittsburgh 1	Canadiens 1
Dec 1	Ott	Canadiens 2	Ottawa 0
Dec 4	Mtl	Toronto 3	Canadiens 1
Dec 8	Mtl	Chicago 1	Canadiens 2
Dec 13	Mtl	NY Rangers 3	Canadiens 2 (P/Ot)
Dec 15	Mtl M	Canadiens 0	Maroons 0
Dec 18	Chi	Canadiens 5	Chicago 0
Dec 20	Det	Canadiens 1	Detroit 5
Dec 22	Mtl	Ottawa 0	Canadiens 1
Dec 27	Mtl	Detroit 0	Canadiens 3
Jan 1	NYA	Canadiens 1	NY Americans 1
Jan 3	Ott	Canadiens 1	Ottawa 1
Jan 5	Mtl	Maroons 0	Canadiens 0
Jan 10	Mtl	Boston 4	Canadiens 2
Jan 12	Mtl M	Canadiens 3	Maroons 1
Jan 15	Mtl	Chicago 0	Canadiens 1
Jan 17	Tor	Canadiens 1	Toronto 1
Jan 19	Mtl	NY Rangers 0	Canadiens 0
Jan 22	Bos	Canadiens 0	Boston 0
Jan 24	Mtl	Toronto 1	Canadiens 1
Jan 26	Ott	Canadiens 2	Ottawa 1
Jan 28	NYR	Canadiens 1	NY Rangers 0
Jan 29	NYA	Canadiens 1	NY Americans 0
Feb 2	Mtl	Ottawa 0	Canadiens 1
Feb 7	Mtl	Detroit 2	Canadiens 2
Feb 10	NYR	Canadiens 3	NY Rangers 3
Feb 12	Pitt	Canadiens 2	Pittsburgh 0
Feb 14	Chi	Canadiens 1	Chicago 0
Feb 16	Mtl	NY Americans 1	Canadiens 1
Feb 21	Mtl	Maroons 0	Canadiens 1
Feb 23	Tor	Canadiens 1	Toronto 2
Feb 26	Mtl	Pittsburgh 0	Canadiens 4
Feb 28	NYA	Canadiens 0	NY Americans 0
Mar 2	Mtl	Boston 0	Canadiens 3
Mar 7	Mtl	Ottawa 0	Canadiens 3
Mar 10	Det	Canadiens 1	Detroit 1
Mar 12	Mtl	Toronto 1	Canadiens 2
Mar 14	Mtl	Canadiens 1	Maroons 0
Mar 16	Mtl	NY Americans 1	Canadiens 4

CLASSEMENT / RANKING

RANG DIVISION	RANG CONFÉRENCE	RÉSULTATS EN SÉRIES
RANK DIVISION	RANK CONFERENCE	PLAYOFF RESULT
1	1	Demi-Finale / Semi-Finals



SYLVIO MANTHA



GEORGE HAINSWORTH

Les Canadiens complètent la saison régulière avec 59 points au classement et terminent premiers dans le circuit qui compte dix équipes réparties en deux divisions. Au cours de la saison, ils ne subissent que trois revers sur des patinoires adverses, un record qui tient toujours. Par ailleurs, la première diffusion d'un match de hockey à la radio, en anglais et en français, a lieu sur les ondes de CJAD, le 22 décembre 1928. La description, qui est limitée au troisième engagement et au sommaire de la rencontre, est assurée par **Arthur Dupont** et **Elmer Ferguson**.

The Canadiens complete the regular season with 59 points at the top of league standings which now comprises 10 teams in two separate divisions. The Canadiens went on to drop only three games on the road during the entire season, a record that still stands. The 1928-29 season will see the first ever hockey game broadcast on radio carried by CJAD on December 22, 1928. In those days, only the third period and the game summary were broadcast simultaneously in French and in English by **Arthur Dupont** and **Elmer Ferguson**.



1929-1930

21-14-9 - 51 PTS

NO	PO.	PJ	B	A	PTS	PUN	
#	PO.	GP	G	A	PTS	PIM	
7	C	Howie Morenz	44	40	10	50	72
9	C	Pit Lépine	44	24	9	33	47
4	AG	Aurèle Joliat	42	19	12	31	40
10	AD	Wildor Laroche	44	14	11	25	28
2	D	Sylvio Mantha	44	13	11	24	108
6	AD	Nick Wasnie	44	12	11	23	64
8	D	Albert Leduc	44	7	8	15	90
3	D	Marty Burke	44	2	11	13	71
11	AD	Bert McCaffrey	28	1	3	4	26
5	AG	Armand Mondou	44	3	5	8	24
12	D	Georges Mantha	44	5	2	7	16
15	AD	Gus RIVERS	19	1	0	1	2
14	D	Gerry Carson	35	1	0	1	8
11	D	Gord Fraser	10	0	0	0	4
1	G	Roy Worters	1	0	0	0	0
1	G	George Hainsworth	42	0	0	0	0
1	G	Tom Murray	1	0	0	0	0

	PJ	V	D	N	BL	MINS	MOY	BC
	GP	W	L	T	SO	MINS	GAA	GA
Roy Worters	1	1	0	0	0	60	2.00	2
George Hainsworth	42	20	13	9	4	2680	2.42	108
Tom Murray	1	0	1	0	0	60	4.00	4

Président / President: Athanase David
 Directeur général / General Manager: Léo Dandurand
 Entraîneur-chef / Head Coach: Cecil Hart
 Capitaine / Team Captain: Sylvio Mantha

EN UN COUP D'OEIL / AT A GLANCE

Le 14 décembre, Pit Lépine explose avec cinq buts contre Alex Connell des Senators d'Ottawa pour mener les Canadiens à une victoire de 6 à 4. Trois mois plus tard, le 18 mars, c'est au tour d'Howie Morenz d'enfiler un quintuplé alors que les Canadiens l'emportent 8 à 3 face aux Americans de New York.

On December 14, Pit Lépine erupts with five goals against Ottawa's Alex Connell to propel the Canadiens to a 6-4 win. Three months later, on March 18, Howie Morenz pulls out the same trick as the Canadiens edge the New York Americans 8-3.


PATINOIRE / HOME RINK

- Les Canadiens remportent une première coupe Stanley sur la glace du Forum de Montréal en défaisant les Bruins 4 à 3 pour remporter la série 2 de 3 en deux matchs.
- The Canadiens win a first Stanley Cup on the Montreal Forum ice with a 4-3 over the Bruins to take the best-of-three series two games to none.

CLASSEMENT / RANKING

RANG DIVISION	RANG CONFÉRENCE
RANK DIVISION	RANK CONFERENCE
1	1

DATE	À/AT	VIS.	LOCAL
Nov 14	Ott	Canadiens 3	Ottawa 3
Nov 16	Mtl	Chicago 4	Canadiens 4
Nov 19	Mtl M	Canadiens 1	Maroons 5
Nov 21	Mtl	Toronto 2	Canadiens 3 (P/OT)
Nov 24	NYA	Canadiens 3	NY Americans 2 (P/OT)
Nov 26	Mtl	Pittsburgh 2	Canadiens 9
Nov 30	Mtl	NY Americans 1	Canadiens 3
Dec 3	Bos	Canadiens 1	Boston 3
Dec 5	Mtl	Maroons 5	Canadiens 4
Dec 7	Tor	Canadiens 1	Toronto 0
Dec 10	Mtl	Detroit 3	Canadiens 5 (P/OT)
Dec 12	NYR	Canadiens 3	NY Rangers 8
Dec 14	Ott	Canadiens 6	Ottawa 4
Dec 17	Pitt	Canadiens 3	Pittsburgh 3
Dec 19	Mtl	NY Rangers 2	Canadiens 7
Dec 21	Ott	Canadiens 1	Ottawa 1
Dec 28	Mtl	Boston 3	Canadiens 2
Jan 1	Chi	Canadiens 3	Chicago 2 (P/OT)
Jan 2	Det	Canadiens 0	Detroit 4
Jan 4	Tor	Canadiens 3	Toronto 4
Jan 7	Mtl	Maroons 2	Canadiens 1
Jan 11	Mtl	Ottawa 2	Canadiens 1 (P/OT)
Jan 16	Mtl	Detroit 1	Canadiens 6
Jan 21	NYA	Canadiens 5	NY Americans 2
Jan 25	Mtl	Boston 2	Canadiens 1
Jan 28	Mtl M	Canadiens 3	Maroons 2
Jan 30	Mtl	Chicago 0	Canadiens 1 (P/OT)
Feb 1	Ott	Canadiens 1	Ottawa 4
Feb 4	Mtl	Toronto 1	Canadiens 3
Feb 6	Tor	Canadiens 3	Toronto 3
Feb 8	Mtl	Maroons 2	Canadiens 2
Feb 13	Mtl	Ottawa 4	Canadiens 4
Feb 16	Chi	Canadiens 2	Chicago 1 (P/OT)
Feb 18	Det	Canadiens 2	Detroit 0
Feb 22	Mtl	NY Americans 2	Canadiens 9
Feb 25	NYA	Canadiens 2	NY Americans 4
Feb 27	Mtl	Toronto 2	Canadiens 6
Mar 1	Pitt	Canadiens 4	Pittsburgh 2
Mar 4	Bos	Canadiens 2	Boston 5
Mar 6	Mtl M	Canadiens 0	Maroons 4
Mar 8	Mtl	NY Rangers 0	Canadiens 6
Mar 11	NYR	Canadiens 3	NY Rangers 3
Mar 13	Mtl	Pittsburgh 2	Canadiens 2
Mar 18	Mtl	NY Americans 3	Canadiens 8



PIT LÉPINE



1930 COUPE STANLEY CUP # 3

Les Canadiens disposent des Black Hawks de Chicago grâce à un but de Wildor Larochelle dans le premier match, avant que Morenz ne donne la série aux Canadiens avec un but en troisième prolongation dans le second match. Les Canadiens l'emportent 3 buts à 2 dans la série. Dans la première rencontre de la demi-finale face aux Rangers, Gus Rivers scelle l'issue du match en quatrième période de prolongation. Les Canadiens balaient la série avant de se frotter aux Bruins en finale. Sylvio Mantha inscrira un but dans chacun des deux matchs de la finale pour donner au Tricolore la troisième coupe Stanley de son histoire.

In what turns out to be a fierce battle, the Canadiens win the opening game on a goal by Wildor Larochelle. In the second game, Howie Morenz, with a goal in the third overtime, gives the Canadiens the series 3 goals to 2 to advance to the Semi-Finals against the Rangers. In what would set an NHL record for the longest game, Gus Rivers scores in the fourth overtime for the Canadiens win against New York. The Habs would sweep the Rangers to earn a berth in the final against the Boston Bruins. Led by their captain Sylvio Mantha who tallies a goal in both finale series games, the Canadiens capture their third Stanley Cup.

MARQUEURS / SCORERS

	PJ GP	B G	A A	PTS PTS
Nick Wasnie	6	2	2	4
Pit Lépine	6	2	2	4
Albert Leduc	6	1	3	4
Howie Morenz	6	3	0	3
Sylvio Mantha	6	2	1	3

FINALE COUPE STANLEY / STANLEY CUP FINAL

Avr 1	Canadiens 3	@	Boston 0
Avr 3	Boston 3	@	Canadiens 4

Série 2 de 3 / Best-of-three series

QUART DE FINALE / QUARTER FINALS


Mar 23	Canadiens 1	@	Chicago 0
Mar 26	Chicago 2	@	Canadiens 2 (P3/3OT)

Les Canadiens remportent la série au total des buts 3 à 2
Montreal wins total-goals series 3-2

DEMI-FINALE / SEMI-FINALS

Mar 28	NY Rangers 1	@	Canadiens 2 (P4/4OT)
Mar 30	Canadiens 1	@	NY Rangers 0

Série 2 de 3 / Best-of-three series





1930-1931

26-10-8 - 60 PTS

NO	PO.	PJ	B	A	PTS	PUN
#	PO.	GP	G	A	PTS	PIM
7	C Howie Morenz	39	28	23	51	49
4	AG Aurèle Joliat	43	13	22	35	73
6	AD Johnny Gagnon	41	18	7	25	43
9	C Pit Lépine	44	17	7	24	63
12	D Georges Mantha	44	11	6	17	25
8	D Albert Leduc	44	8	6	14	82
10	AD Wildor Larochelle	40	8	5	13	35
6	AD Nick Wasnie	44	9	2	11	26
2	D Sylvio Mantha	44	4	7	11	75
5	AG Armand Mondou	40	5	4	9	10
15	AD Gus Rivers	44	2	5	7	6
3	D Marty Burke	44	2	5	7	91
11	AD Bert McCaffrey	22	2	1	3	10
11	D Art Lesieur	21	2	0	2	14
16	D Jean Pusie	6	0	0	0	0
1	G George Hainsworth	44	0	0	0	0

	PJ	V	D	N	BL	MINS	MOY	BC
	GP	W	L	T	SO	MINS	GAA	GA
George Hainsworth	44	26	10	8	8	2740	1.95	89

Président / President: Athanase David

Directeur général / General Manager: Léo Dandurand

Entraîneur-chef / Head Coach: Cecil Hart

Capitaine / Team Captain: Sylvio Mantha

EN UN COUP D'OEIL / AT A GLANCE

La LNH fait connaître pour la première fois les joueurs choisis au sein des équipes d'étoiles. **Howie Morenz** et **Aurèle Joliat** se retrouvent dans la première Équipe d'étoiles alors que le défenseur **Sylvio Mantha** est élu dans la deuxième équipe.

Howie Morenz remporte le championnat des marqueurs avec **51 points** et est aussi le récipiendaire du trophée Hart comme Joueur par excellence du circuit.

Players named to the first-ever first and second All-Star Teams include **Howie Morenz** (1st) **Aurèle Joliat** (1st) as well as **Sylvio Mantha** (2nd).

Howie Morenz wins the NHL scoring championship with **51 points** and also receives the Hart Trophy as the league's Most Valuable Player.

DATE	À/AT	VIS.	LOCAL
Nov 15	Mtl	Ottawa 1	Canadiens 5
Nov 18	Bos	Canadiens 2	Boston 5
Nov 20	Mtl	Maroons 1	Canadiens 7
Nov 23	Chi	Canadiens 0	Chicago 3
Nov 27	Det	Canadiens 2	Detroit 3
Nov 29	Mtl	Boston 2	Canadiens 3
Dec 2	Phi	Canadiens 2	Philadelphia 0
Dec 4	Mtl	NY Rangers 4	Canadiens 5
Dec 7	NYA	NY Americans 2	Canadiens 3
Dec 9	Mtl	Toronto 1	Canadiens 2
Dec 11	Ott	Canadiens 5	Ottawa 4 (P/OT)
Dec 13	Mtl	NY Americans 1	Canadiens 1
Dec 18	Mtl	Chicago 0	Canadiens 0
Dec 23	NYR	Canadiens 1	NY Rangers 5
Dec 27	Mtl	Ottawa 5	Canadiens 8
Dec 30	MAR	Canadiens 1	Maroons 1
Jan 3	Tor	Canadiens 1	Toronto 2
Jan 6	Mtl	Detroit 6	Canadiens 2
Jan 8	NYA	Canadiens 2	NY Americans 1
Jan 10	Mtl	Toronto 1	Canadiens 6
Jan 13	Phi	Canadiens 2	Philadelphia 1
Jan 15	Mtl	Maroons 1	Canadiens 4
Jan 17	Tor	Canadiens 1	Toronto 3
Jan 20	NYR	Canadiens 3	NY Rangers 2 (P/OT)
Jan 22	Ott	Canadiens 3	Ottawa 0
Jan 24	Mtl	NY Americans 1	Canadiens 6
Jan 29	Mtl	Philadelphia 1	Canadiens 7
Feb 1	Chi	Canadiens 4	Chicago 2
Feb 3	Mtl	Toronto 1	Canadiens 2
Feb 5	MAR	Canadiens 4	Maroons 4
Feb 7	Mtl	Boston 2	Canadiens 1
Feb 15	NYA	Canadiens 2	NY Americans 0
Feb 17	Mtl	Maroons 0	Canadiens 2
Feb 19	Bos	Canadiens 1	Boston 1
Feb 21	Mtl	NY Americans 4	Canadiens 6
Feb 26	Mtl	Detroit 0	Canadiens 5
Feb 28	Tor	Canadiens 5	Toronto 5
Mar 3	Ott	Canadiens 1	Ottawa 0
Mar 5	Mtl	NY Rangers 2	Canadiens 1
Mar 8	Det	Canadiens 2	Detroit 0
Mar 10	Mtl	Chicago 1	Canadiens 2
Mar 12	MAR	Maroons 3	Canadiens 0
Mar 14	Mtl	Ottawa 3	Canadiens 3
Mar 21	Mtl	Philadelphia 4	Canadiens 4

PATINOIRE / HOME RINK

- Inauguré le 29 novembre 1924, le Forum de Montréal a été érigé au coût de 1,5 million \$. Les Canadiens y remportent une deuxième coupe Stanley consécutive en 1931.
- Inaugurated on November 29, 1924, the Montreal Forum was built at a cost of \$1.5 million. The Canadiens win their second-consecutive Stanley Cup at the Forum in 1931.





1931

COUPE STANLEY CUP # 4

En lever de rideau des séries, les Canadiens retrouvent leurs adversaires de la finale de 1930, les Bruins de Boston, dont ils disposent en cinq matchs. En finale, après les deux premières joutes à Chicago, les Canadiens et les Hawks sont à égalité. Cy Wentworth, qui marque après 13:50 en troisième période de prolongation, place Chicago à un gain de la coupe. Le dos au mur et tirant de l'arrière 2-1 au troisième vingt du quatrième match, les Canadiens répliquent avec un but de Johnny Gagnon et deux de Pit Lépine pour l'emporter 4 à 2 et forcer une cinquième partie. Le match décisif est à l'avantage du Tricolore qui signe un gain de 2 à 0.

In a rematch of the previous season's Stanley Cup finals, the Canadiens beat Boston in five games on a goal by Wildor Larochelle after 19 minutes of overtime in the last game. In the Final, the Canadiens and the Black Hawks split the first two games in the Windy City but the Hawks take the lead when Cy Wentworth nets the winner in game three after 13:50 of triple overtime. With their backs against the wall and trailing 2-1 in the third period of the fourth game, the Habs score three unanswered goals, from Johnny Gagnon and a pair by Pit Lépine, to win 4-2 and send the series to a fifth game. The Canadiens shut down the Hawks 2-0 in the decisive game on goals by Gagnon and Howie Morenz.

MARQUEURS / SCORERS

	PJ	B	A	PTS
	GP	G	A	PTS
Johnny Gagnon	10	6	2	8
Georges Mantha	10	5	1	6
Pit Lépine	10	4	2	6
Nick Wasnie	10	4	1	5
Howie Morenz	10	1	4	5

HONNEURS / AWARDS

- Trophée Hart Trophy Howie Morenz

CLASSEMENT / RANKING

RANG DIVISION	RANG CONFÉRENCE
RANK DIVISION	RANK CONFERENCE
1	1

DEMI-FINALE / SEMI-FINALS

Mar 24	Canadiens 4	@	Boston 5 (P/OT)
Mar 26	Canadiens 1	@	Boston 0
Mar 28	Boston 3	@	Canadiens 4 (P/OT)
Mar 30	Boston 3	@	Canadiens 1
Avr 1	Boston 2	@	Canadiens 3 (P/OT)

Série 3 de 5 / Best-of-five series

FINALE COUPE STANLEY / STANLEY CUP FINAL

Avr 3	Canadiens 2	@	Chicago 1
Avr 5	Canadiens 1	@	Chicago 2
Avr 9	Chicago 3	@	Canadiens 2
Avr 11	Chicago 2	@	Canadiens 4
Avr 14	Chicago 0	@	Canadiens 2

Série 3 de 5 / Best-of-five series





1931-1932

25-16-7 - 57 PTS

NO	PO.	PJ	B	A	PTS	PUN
#	PO.	GP	G	A	PTS	PIM
7	C Howie Morenz	48	24	25	49	46
4	AG Aurèle Joliat	48	15	24	39	46
14	AD Johnny Gagnon	48	19	18	37	40
9	C Pit Lépine	48	19	11	30	42
10	AD Wildor Laroche	48	18	8	26	16
5	AG Armand Mondou	47	6	12	18	22
6	AD Nick Wasnie	48	10	2	12	16
2	D Sylvio Mantha	47	5	5	10	62
3	D Marty Burke	48	3	6	9	50
8	D Albert Leduc	41	5	3	8	60
12	D Georges Mantha	48	1	7	8	8
8*	D Art Lesieur	24	1	2	3	12
11	D Dunc Munro	48	1	1	2	14
16	AG Art Alexandre	10	0	2	2	8
15	AD Gus Rivers	25	1	0	1	4
16	D Jean Pusie	1	0	0	0	0
1	G George Hainsworth	48	0	0	0	2

	PJ	V	D	N	BL	MINS	MOY	BC
	GP	W	L	T	SO	MINS	GAA	GA
George Hainsworth	48	25	16	7	6	2998	2.20	110
Albert Leduc	1	0	0	0	0	2	-	1

Président / President: Athanase David
 Directeur général / General Manager: Léo Dandurand
 Entraîneur-chef / Head Coach: Cecil Hart
 Capitaine / Team Captain: Sylvio Mantha

EN UN COUP D'OEIL / AT A GLANCE

Howie Morenz (qui termine 3^e marqueur du circuit avec **49 points**) remporte un troisième trophée Hart en carrière.

Grâce à une victoire par jeu blanc contre les Americans de New York le 10 décembre, le gardien **George Hainsworth** établit un **record** de la LNH avec **64 blanchissages** en carrière, surpassant **Alex Connell**.

The Canadiens' **Howie Morenz** finishes third in points with **49** and is awarded his third Hart Trophy.

On December 10 netminder **George Hainsworth** blanks the New York Americans for his **64th career shutout** and a new NHL record surpassing **Alex Connell**.

PATINOIRE / HOME RINK

- Inauguré le 29 novembre 1924, le Forum de Montréal a été érigé au coût de 1,5 million \$. Les Canadiens y remportent une deuxième coupe Stanley consécutive en 1931.
- Inaugurated on November 29, 1924, the Montreal Forum was built at a cost of \$1.5 million. The Canadiens win their second-consecutive Stanley Cup at the Forum in 1931.

HONNEURS / AWARDS

- Trophée Hart Trophy Howie Morenz

DATE	À/AT	VIS.	LOCAL
Nov 12	Mtl	NY Rangers 4	Canadiens 1
Nov 14	Tor	Canadiens 1	Toronto 1
Nov 17	Mtl	Maroons 1	Canadiens 5
Nov 21	Mtl	Boston 0	Canadiens 3
Nov 24	Bos	Canadiens 1	Boston 7
Nov 26	Mtl	Toronto 2	Canadiens 3
Nov 29	Det	Canadiens 2	Detroit 3
Dec 2	Chi	Canadiens 1	Chicago 2
Dec 5	Mtl	Detroit 0	Canadiens 4
Dec 8	Mtl	Chicago 1	Canadiens 1
Dec 10	NYA	Canadiens 3	NY Americans 0
Dec 12	MAR	Canadiens 1	Maroons 7
Dec 17	Mtl	NY Americans 0	Canadiens 1
Dec 19	Mtl	NY Rangers 2	Canadiens 2
Dec 22	NYR	Canadiens 2	NY Rangers 6
Dec 24	Mtl	Toronto 2	Canadiens 1
Dec 26	Tor	Canadiens 2	Toronto 0
Dec 31	Bos	Canadiens 0	Boston 5
Jan 2	Mtl	Maroons 1	Canadiens 5
Jan 5	Mtl	NY Americans 2	Canadiens 1
Jan 7	NYA	Canadiens 0	NY Americans 1
Jan 10	Det	Canadiens 1	Detroit 3
Jan 13	Chi	Canadiens 2	Chicago 1
Jan 16	Mtl	Boston 2	Canadiens 2
Jan 19	NYR	Canadiens 5	NY Rangers 3
Jan 21	Mtl	Toronto 1	Canadiens 3
Jan 23	Tor	Canadiens 0	Toronto 2
Jan 26	NYA	Canadiens 2	NY Americans 3
Jan 28	MAR	Canadiens 3	Maroons 3
Jan 30	Mtl	Detroit 3	Canadiens 4
Feb 2	NYR	Canadiens 4	NY Rangers 1
Feb 4	Mtl	Maroons 5	Canadiens 6
Feb 9	MAR	Canadiens 1	Maroons 4
Feb 11	Mtl	Chicago 1	Canadiens 4
Feb 13	Mtl	NY Rangers 1	Canadiens 3
Feb 17	Chi	Canadiens 3	Chicago 1
Feb 21	Det	Canadiens 1	Detroit 1
Feb 23	Mtl	Detroit 1	Canadiens 2
Feb 27	Mtl	Boston 2	Canadiens 4
Mar 1	Bos	Canadiens 6	Boston 7
Mar 3	Mtl	Maroons 1	Canadiens 2
Mar 5	Tor	Canadiens 1	Toronto 1
Mar 8	Mtl	NY Americans 1	Canadiens 6
Mar 12	Mtl	Chicago 0	Canadiens 1
Mar 15	NYA	Canadiens 2	NY Americans 5
Mar 17	Mtl	NY Americans 4	Canadiens 10
Mar 19	MAR	Canadiens 6	Maroons 4
Mar 22	Mtl	Toronto 2	Canadiens 4

CLASSEMENT / RANKING

RANG DIVISION	RANG CONFÉRENCE	RÉSULTATS EN SÉRIES
RANK DIVISION	RANK CONFERENCE	PLAYOFF RESULT
1	1	Demi-Finale / Semi-Finals



1932-1933

18-25-5 - 41 PTS

n°	PO.	PJ	B	A	PTS	PUN
#	PO.	GP	G	A	PTS	PIM
4	AG Aurèle Joliat	48	18	21	39	53
7	C Howie Morenz	46	14	21	35	32
14	AD Johnny Gagnon	48	12	23	35	64
9	C Pit Lépine	46	8	8	16	45
10	AD Wildor Larochelle	47	11	4	15	27
2	D Sylvio Mantha	48	4	7	11	50
12	AG Georges Mantha	43	3	6	9	10
8	D Albert Leduc	48	5	3	8	62
9*	AD Art Giroux	40	5	2	7	14
11	D Gerry Carson	48	5	2	7	53
3	D Marty Burke	29	2	5	7	36
6	AG Léo Gaudreault	24	2	2	4	2
15	D Léo Bourgault	15	1	1	2	9
5	AG Armand Mondou	24	1	3	4	15
16	AG Gizzy Hart	18	0	3	3	0
6	AG Hago Harrington	24	1	1	2	2
17	AG Art Alexandre	1	0	0	0	0
16	AG Walt McCartney	2	0	0	0	0
12	C Len Grosvenor	4	0	0	0	0
5	C Leo Murray	6	0	0	0	2
15	AD Paul Raymond	16	0	0	0	0
2	D Harold Starr	15	0	0	0	6
1	G George Hainsworth	48	0	0	0	0

	PJ	V	D	N	BL	MINS	MOY	BC
	GP	W	L	T	SO	MINS	GAA	GA
George Hainsworth	48	18	25	5	8	2980	2.32	115

Président / President: Athanase David
 Directeur général / General Manager: Léo Dandurand
 Entraîneur-chef / Head Coach: Newsy Lalonde
 Capitaine / Team Captain: George Hainsworth

EN UN COUP D'OEIL / AT A GLANCE

Le 18 mars 1933, **George Hainsworth** devient le premier gardien dans l'histoire de la LNH à atteindre la marque de **75 blanchissages** en carrière quand les Canadiens et les Bruins se livrent un match nul de 0 à 0.

Le 12 janvier face aux Hawks de Chicago, l'attaquant **Aurèle Joliat** obtient un **300^e point** dans l'uniforme des Canadiens sur un but réussi par son coéquipier **Pit Lépine**.

On **March 18, 1933, George Hainsworth** becomes the first goalie in NHL history to record **75 shutouts** as the Canadiens tie the visiting Bruins 0-0.

Forward **Aurèle Joliat** records his **300^e career** point with the Canadiens on **January 12** with an assist on a goal by teammate **Pit Lépine** against the Chicago Blackhawks.

DATE	À/AT	VIS.	LOCAL
Nov 12	Mtl	Boston 4	Canadiens 0
Nov 17	Mtl	Detroit 0	Canadiens 1 (P/OT)
Nov 20	Chi	Canadiens 1	Chicago 2
Nov 22	Det	Canadiens 2	Detroit 4
Nov 24	Tor	Canadiens 0	Toronto 2
Nov 26	Mtl	Chicago 1	Canadiens 2
Dec 1	Mtl	Maroons 5	Canadiens 4 (P/OT)
Dec 4	NYA	Canadiens 2	NY Americans 4
Dec 6	NYR	Canadiens 3	NY Rangers 5
Dec 8	Ott	Canadiens 0	Ottawa 2
Dec 10	Mtl	Ottawa 2	Canadiens 3 (P/OT)
Dec 13	Mtl	NY Rangers 1	Canadiens 1
Dec 17	MAR	Canadiens 3	Maroons 1
Dec 20	Mtl	Toronto 2	Canadiens 1
Dec 24	Mtl	NY Americans 0	Canadiens 4
Dec 27	Bos	Canadiens 0	Boston 1
Dec 29	Mtl	Detroit 3	Canadiens 3
Jan 1	Chi	Canadiens 1	Chicago 4
Jan 5	Det	Canadiens 1	Detroit 6
Jan 7	Mtl	Ottawa 0	Canadiens 1
Jan 12	Mtl	Chicago 2	Canadiens 4
Jan 17	Ott	Canadiens 2	Ottawa 3
Jan 19	NYR	Canadiens 1	NY Rangers 2
Jan 21	Mtl	Boston 2	Canadiens 5
Jan 24	Bos	Canadiens 2	Boston 3
Jan 26	Mtl	NY Americans 1	Canadiens 1
Jan 28	Tor	Canadiens 2	Toronto 4
Jan 31	Mtl	Ottawa 1	Canadiens 3 (P/OT)
Feb 2	NYA	Canadiens 0	NY Americans 5
Feb 4	Mtl	Maroons 7	Canadiens 2
Feb 7	Mtl	Toronto 0	Canadiens 2
Feb 12	Chi	Canadiens 0	Chicago 2
Feb 14	Mtl	Detroit 2	Canadiens 6
Feb 16	Ott	Canadiens 6	Ottawa 0
Feb 18	Mtl	NY Rangers 3	Canadiens 1
Feb 21	Bos	Canadiens 0	Boston 10
Feb 23	Mtl	Chicago 0	Canadiens 2
Feb 25	MAR	Canadiens 2	Maroons 2
Feb 28	Tor	Canadiens 2	Toronto 1
Mar 2	Mtl	Toronto 3	Canadiens 4
Mar 4	Mtl	NY Americans 0	Canadiens 2
Mar 7	NYA	Canadiens 1	NY Americans 2 (P/OT)
Mar 9	Mtl	Maroons 1	Canadiens 3
Mar 12	Det	Canadiens 1	Detroit 3
Mar 14	MAR	Canadiens 1	Maroons 2
Mar 16	Mtl	NY Rangers 1	Canadiens 2
Mar 18	Mtl	Boston 0	Canadiens 0
Mar 23	NYR	Canadiens 2	NY Rangers 4

PATINOIRE / HOME RINK

- Fruit de l'architecte John S. Archibald, le Forum de Montréal peut accueillir 10 000 personnes (places debout comprises) pour les matchs de hockey. Il ne faudra que 159 jours pour compléter la construction.
- The brainchild of Montreal architect John S. Archibald, the Montreal Forum has a capacity of 10,000 spectators (including standing areas) for hockey games. The new rink was built in only 159 days

CLASSEMENT / RANKING

RANG DIVISION	RANG CONFÉRENCE	RÉSULTATS EN SÉRIES
RANK DIVISION	RANK CONFERENCE	PLAYOFF RESULT
3	3	QF / QF
		(Total des buts / Total goal series)



1933-1934

22-20-6 - 50 PTS

n°	P.D.	PJ	B	A	PTS	PUN
#	P.D.	GP	G	A	PTS	PIM
4	AG Aurèle Joliat	48	22	15	37	27
7	AD Wildor Larochelle	48	16	11	27	27
5	AD Johnny Gagnon	48	9	15	24	25
7	C Howie Morenz	39	8	13	21	21
9	C Pit Lépine	48	10	8	18	44
14	C Jack Riley	48	6	11	17	4
6	AG Georges Mantha	44	6	9	15	12
2	D Sylvio Mantha	48	4	6	10	24
12	AG Armand Mondou	48	5	3	8	4
11	D Léo Bourgeault	48	4	3	7	10
3	D Gerry Carson	48	5	1	6	51
10	D Marty Burke	45	1	4	5	28
15	AD Sammy Godin	36	2	2	4	15
17	D Jack Portland	31	0	2	2	10
16	AD Paul Marcel Raymond	29	1	0	1	2
15	AG Adélar LaFrance	3	0	0	0	2
1	G Wilf Cude	1	0	0	0	0
1	G Lorne Chabot	47	0	0	0	2

	PJ	V	D	BL	MIN	MOY	BC
	GP	W	L	T	SO	MIN	GAA
Wilf Cude	1	1	0	0	1	60	0
Lorne Chabot	47	21	20	6	8	2928	2.07

Président / President: Athanase David
 Directeur général / General Manager: Léo Dandurand
 Entraîneur-chef / Head Coach: Newsy Lalonde
 Capitaine / Team Captain: Sylvio Mantha

EN UN COUP D'OEIL / AT A GLANCE

Bien qu'il ne termine que huitième chez les pointeurs du circuit, Joliat se voit décerner le trophée Hart.

Une nouvelle tradition est née avec la sélection des trois étoiles après chaque match.

Despite finishing eighth among the league's top scorers, Joliat wins the Hart Trophy as NHL MVP.

With Esso as a sponsor, the three stars selection after each game makes its debut.

PATINOIRE / HOME RINK

- Forum de Montréal, capacité de 9 300 places.
- Montreal Forum, seating capacity 9,300

CLASSEMENT / RANKING

RANG DIVISION	RANG CONFÉRENCE	RÉSULTATS EN SÉRIES
RANK DIVISION	RANK CONFERENCE	PLAYOFF RESULT
2	2	QF / QF (Total des buts / Total goal series)

DATE	À/AT	VIS.	LOCAL
Nov 9	MTL	Detroit 1	Canadiens 2
Nov 11	Ott	Canadiens 0	Ottawa 2
Nov 14	MTL	Chicago 1	Canadiens 3
Nov 18	MTL	Boston 2	Canadiens 1
Nov 21	MAR	Canadiens 5	Maroons 0
Nov 23	MTL	Ottawa 0	Canadiens 1
Nov 25	Tor	Canadiens 1	Toronto 0
Nov 26	Det	Canadiens 2	Detroit 4
Nov 28	MTL	Maroons 4	Canadiens 1
Dec 2	MTL	NY Americans 1	Canadiens 3
Dec 5	Bos	Canadiens 2	Boston 5
Dec 7	NYR	Canadiens 0	NY Rangers 0
Dec 9	MTL	NY Rangers 4	Canadiens 2
Dec 12	Ott	Canadiens 1	Ottawa 1
Dec 14	MTL	Toronto 0	Canadiens 2
Dec 16	Tor	Canadiens 1	Toronto 3
Dec 17	Chi	Canadiens 1	Chicago 4
Dec 23	MTL	Detroit 0	Canadiens 3
Dec 28	MTL	Boston 4	Canadiens 3
Dec 30	MAR	Canadiens 2	Maroons 2
Jan 2	NYR	Canadiens 2	NY Rangers 3
Jan 4	MTL	Toronto 1	Canadiens 4
Jan 7	NYA	Canadiens 0	NY Americans 4
Jan 9	MTL	Maroons 2	Canadiens 3
Jan 13	MTL	Ottawa 0	Canadiens 0
Jan 16	Bos	Canadiens 0	Boston 4
Jan 20	MTL	NY Rangers 4	Canadiens 5
Jan 23	MTL	NY Americans 2	Canadiens 6
Jan 25	Chi	Canadiens 1	Chicago 2 (P/OT)
Jan 28	Det	Canadiens 3	Detroit 3
Feb 1	MTL	Chicago 3	Canadiens 3
Feb 4	NYA	Canadiens 2	NY Americans 0
Feb 6	NYR	Canadiens 0	NY Rangers 3
Feb 8	MTL	Maroons 3	Canadiens 2 (P/OT)
Feb 10	Tor	Canadiens 2	Toronto 4
Feb 11	Chi	Canadiens 1	Chicago 4
Feb 15	MTL	NY Rangers 2	Canadiens 5
Feb 20	MTL	Toronto 2	Canadiens 3 (P/OT)
Feb 22	MAR	Canadiens 0	Maroons 1
Feb 24	MTL	Chicago 2	Canadiens 3 (P/OT)
Feb 27	Ott	Canadiens 3	Ottawa 1
Mar 1	Bos	Canadiens 1	Boston 3
Mar 3	MTL	Boston 1	Canadiens 2
Mar 6	MTL	NY Americans 0	Canadiens 2
Mar 8	NYA	Canadiens 3	NY Americans 2
Mar 10	MTL	Ottawa 2	Canadiens 3 (P/OT)
Mar 15	MTL	Detroit 4	Canadiens 1
Mar 18	Det	Canadiens 2	Detroit 1





1934-1935

19-23-6 - 44 PTS

n°	PO.	PJ	B	A	PTS	PUN
#	PO.	GP	G	A	PTS	PIM
9	C Pit Lépine	48	12	19	31	16
75	AD Leroy Goldsworthy	33	20	9	29	13
4	AG Aurèle Joliat	48	17	12	29	18
8	AD Wildor Larochelle	48	9	19	28	12
64	AG Armand Mondou	46	9	15	24	6
6	AG Georges Mantha	42	12	10	22	14
33	C Jack Riley	47	4	11	15	4
2	D Sylvio Mantha	47	3	11	14	36
55	AG Jack McGill	44	9	1	10	34
22	C Nels Crutchfield	41	5	5	10	20
88	AD Roger Jenkins	45	4	6	10	63
48	AD Johnny Gagnon	23	1	5	6	2
12	D Gordon Savage	41	1	5	6	4
99	AD Joe Lamb	7	3	2	5	4
3	D Gerry Carson	48	0	5	5	56
48	AD Paul Raymond	20	1	1	2	0
48	AD Norman Collings	1	0	1	1	0
99	AD Desse Roche	5	0	1	1	0
12	D Bob McCully	1	0	0	0	0
12	D Léo Bourgeault	4	0	0	0	2
5	C Paul Runge	3	0	0	0	0
12	D Léo Bourgeault	4	0	0	0	0
5	D Albert Leduc	4	0	0	0	4
75	D Jack Portland	5	0	0	0	2
1	G Wilf Cude	48	0	0	0	0

	PJ	V	D	N	BL	MINS	MOY	BC
	GP	W	L	T	SO	MINS	GAA	GA

Wilf Cude 48 19 23 6 1 2960 2.94 145

Président / President: Athanase David

Directeur général / General Manager: Léo Dandurand

Entraîneur-chef / Head Coach: Newsy Lalonde, Léo Dandurand

Capitaine / Team Captain: Sylvio Mantha

EN UN COUP D'OEIL / AT A GLANCE

Le 14 février face aux Maroons, l'attaquant Aurèle Joliat dispute un 500^e match dans l'uniforme des Canadiens.

Trois joueurs des Canadiens (Léo Bourgeault, Joe Lamb, Desse Roche) portent le numéro 99 au cours de la saison.

On February 14 against the Maroons, forward Aurèle Joliat plays in his 500th career game with the Canadiens.

During the season, three players (Léo Bourgeault, Joe Lamb, Desse Roche) would end up wearing number 99.

DATE	À/AT	VIS.	LOCAL
Nov 10	Tor	Canadiens 1	Toronto 2 (P/OT)
Nov 17	Mtl	Detroit 3	Canadiens 0
Nov 22	Mtl	NY Americans 4	Canadiens 3
Nov 24	MAR	Canadiens 1	Maroons 3
Nov 27	NYR	Canadiens 3	NY Rangers 2
Dec 1	Mtl	Boston 2	Canadiens 0
Dec 4	Mtl	NY Rangers 3	Canadiens 5
Dec 8	Bos	Canadiens 0	Boston 4
Dec 9	NYA	Canadiens 2	NY Americans 2
Dec 11	Mtl	Maroons 1	Canadiens 4
Dec 15	Mtl	St. Louis 1	Canadiens 1
Dec 18	Mtl	Chicago 1	Canadiens 1
Dec 22	STL	Canadiens 2	St Louis 1
Dec 23	Chi	Canadiens 4	Chicago 1
Dec 25	Mtl	Toronto 6	Canadiens 2
Dec 29	Mtl	NY Americans 3	Canadiens 1
Jan 1	NYA	Canadiens 3	NY Americans 5
Jan 3	Mtl	Boston 2	Canadiens 1
Jan 5	Tor	Canadiens 1	Toronto 3
Jan 6	Det	Canadiens 2	Detroit 6
Jan 12	Mtl	Maroons 2	Canadiens 3
Jan 17	Mtl	Toronto 3	Canadiens 4
Jan 19	Bos	Canadiens 4	Boston 1
Jan 20	NYR	Canadiens 1	NY Rangers 7
Jan 22	Mtl	NY Rangers 7	Canadiens 0
Jan 24	MAR	Canadiens 2	Maroons 1
Jan 26	Mtl	Boston 2	Canadiens 3
Jan 31	Det	Canadiens 4	Detroit 4
Feb 2	STL	Canadiens 1	St Louis 1
Feb 5	Chi	Canadiens 1	Chicago 4
Feb 7	Mtl	Detroit 1	Canadiens 4
Feb 9	Mtl	St Louis 2	Canadiens 4
Feb 14	Mtl	Maroons 0	Canadiens 2
Feb 17	NYA	Canadiens 3	NY Americans 1
Feb 19	Bos	Canadiens 1	Boston 3
Feb 21	Mtl	Chicago 3	Canadiens 1
Feb 23	Mtl	NY Americans 2	Canadiens 4
Feb 28	Mtl	St Louis 2	Canadiens 4
Mar 2	STL	Canadiens 3	St Louis 2 (P/OT)
Mar 3	Chi	Canadiens 0	Chicago 3
Mar 5	Mtl	Toronto 10	Canadiens 3
Mar 7	MAR	Canadiens 2	Maroons 2
Mar 9	Mtl	Detroit 5	Canadiens 3
Mar 12	NYR	Canadiens 4	NY Rangers 3
Mar 14	Mtl	NY Rangers 4	Canadiens 5
Mar 16	Tor	Canadiens 3	Toronto 5
Mar 17	Det	Canadiens 2	Detroit 6
Mar 19	Mtl	Chicago 4	Canadiens 2

PATINOIRE / HOME RINK

- Forum de Montréal, capacité de 9 300 places.
- Montreal Forum, seating capacity 9,300

CLASSEMENT / RANKING

RANG DIVISION	RANG CONFÉRENCE	RÉSULTATS EN SÉRIES
RANK DIVISION	RANK CONFERENCE	PLAYOFF RESULT
3	3	QF / QF (Total des buts / Total goal series)



1935-1936

11-26-11 - 33 PTS

n°	P.O.	PJ	B	A	PTS	PUN
#	P.O.	GP	G	A	PTS	PIM
10	AD Leroy Goldsworthy	47	15	11	26	8
12	C Paul Haynes	48	5	19	24	24
4	AG Aurèle Joliat	48	15	8	23	16
11	AG Jack McGill	46	13	7	20	28
5	AG Armand Mondou	36	7	11	18	10
14	AD Johnny Gagnon	48	7	9	16	42
9	C Pit Lepine	32	6	10	16	4
15	AD Joffre Desilets	38	7	6	13	0
6	D Georges Mantha	35	1	12	13	14
8	AG Polly Drouin	30	1	8	9	19
2	D Sylvio Mantha	42	2	4	6	25
18	AG Toe Blake	11	1	2	3	28
19	C Bill Miller	8	0	0	0	0
19	C Paul Runge	12	0	2	2	4
8	AG Wildor Larochelle	13	0	2	2	6
18	D Irv Frew	18	0	2	2	16
17	D Jean Pusie	31	0	2	2	11
3	D Walter Buswell	44	0	2	2	34
16	D Art Lesieur	38	1	0	1	24
19	AG Jean-Louis Bourcier	9	0	1	1	0
20	AD Rosie Couture	10	0	1	1	0
1	G Abbie Cox	1	0	0	0	0
8	AD Max Bennett	1	0	0	0	0
21	AD Rod Lorrain	1	0	0	0	2
15	D Gaston Leroux	2	0	0	0	0
9	D Cliff Goupille	4	0	0	0	0
8	C Conrad Bourcier	6	0	0	0	0
1	G Wilf Cude	47	0	0	0	0

	PJ	V	D	N	BL	MIN	MOY	BC
	GP	W	L	T	SO	MIN	GAA	GA
Abbie Cox	1	0	0	1	0	70	0.86	1
Wilf Cude	47	11	26	10	6	2940	2.49	122

Président / President: Ernest Savard
 Directeur général / General Manager: Ernest Savard
 Entraîneur-chef / Head Coach: Sylvio Mantha
 Capitaine / Team Captain: Sylvio Mantha

DATE	À/AT	VIS.	LOCAL
Nov 12	Mtl	NY Rangers 2	Canadiens 1 (P/OT)
Nov 17	NYA	Canadiens 6	NY Americans 0
Nov 19	Mtl	Toronto 7	Canadiens 2
Nov 21	MAR	Canadiens 2	Maroons 1
Nov 23	Mtl	NY Americans 1	Canadiens 2
Nov 28	Det	Canadiens 0	Detroit 0
Nov 30	Tor	Canadiens 3	Toronto 8
Dec 1	Chi	Canadiens 0	Chicago 1
Dec 3	Mtl	Maroons 3	Canadiens 2
Dec 7	Mtl	Detroit 3	Canadiens 2
Dec 12	Mtl	Boston 1	Canadiens 1
Dec 15	Bos	Canadiens 1	Boston 2
Dec 17	NYR	Canadiens 1	NY Rangers 1
Dec 19	Mtl	Chicago 2	Canadiens 2
Dec 21	Mtl	Maroons 2	Canadiens 1
Dec 26	Mtl	Toronto 2	Canadiens 0
Dec 29	NYA	Canadiens 1	NY Americans 5
Jan 1	Bos	Canadiens 2	Boston 0
Jan 4	Mtl	Boston 1	Canadiens 1
Jan 5	Det	Canadiens 2	Detroit 5
Jan 9	Mtl	Maroons 1	Canadiens 1
Jan 11	Tor	Canadiens 7	Toronto 3
Jan 12	Chi	Canadiens 2	Chicago 1
Jan 14	NYA	Canadiens 1	NY Americans 0
Jan 16	Mtl	NY Americans 8	Canadiens 3
Jan 18	Mtl	NY Rangers 1	Canadiens 3
Jan 23	Mtl	Chicago 2	Canadiens 1
Jan 25	MAR	Canadiens 1	Maroons 4
Jan 28	NYR	Canadiens 2	NY Rangers 3 (P/OT)
Jan 30	Mtl	Toronto 0	Canadiens 3
Feb 1	Mtl	Detroit 3	Canadiens 1
Feb 6	Mtl	Boston 4	Canadiens 3
Feb 8	MAR	Canadiens 2	Maroons 7
Feb 11	Mtl	NY Rangers 1	Canadiens 1
Feb 16	NYR	Canadiens 1	NY Rangers 1
Feb 18	Mtl	Chicago 3	Canadiens 3
Feb 20	Tor	Canadiens 1	Toronto 2
Feb 22	Mtl	NY Americans 0	Canadiens 1
Feb 29	Mtl	Maroons 4	Canadiens 2
Mar 1	Det	Canadiens 1	Detroit 3
Mar 3	Mtl	NY Americans 1	Canadiens 3
Mar 7	Tor	Canadiens 1	Toronto 8
Mar 8	Chi	Canadiens 0	Chicago 2
Mar 12	Mtl	Toronto 6	Canadiens 3
Mar 14	Mtl	Detroit 1	Canadiens 1
Mar 15	MAR	Canadiens 1	Maroons 3
Mar 17	Bos	Canadiens 0	Boston 1
Mar 19	NYA	Canadiens 1	NY Americans 4

EN UN COUP D'OEIL / AT A GLANCE

Le 7 décembre contre les Red Wings de Detroit, les Canadiens innovent en portant un **chandail blanc** pour la **première fois** depuis 1911-1912.

Le 21 décembre face aux Maroons, **Aurèle Joliat** devient le premier joueur des Canadiens à inscrire **400 points** dans la LNH.

On **December 7** against the Detroit Red Wings, the Canadiens don a **white jersey** for the **first time** since the 1911-12 season.

Facing the Montreal Maroons on **December 21**, **Aurèle Joliat** becomes the first member of the Canadiens to reach the **400-point** mark in the NHL.

PATINOIRE / HOME RINK

- Forum de Montréal, capacité de 9 300 places
- Montreal Forum, seating capacity 9,300

CLASSEMENT / RANKING

RANG DIVISION	RANG CONFÉRENCE
RANK DIVISION	RANK CONFERENCE

4

4



1936-1937

24-18-6 -54 PTS

n° #	PO. PO.	PJ		B		A		PTS		PUN	
		GP	G	G	A	PTS	PIM				
14	AD	Johnny Gagnon	48	20	16	36	38				
4	AG	Aurèle Joliat	47	17	15	32	30				
1	D	Babe Siebert	44	8	20	28	38				
12	AG	Georges Mantha	47	13	14	27	17				
10	C	Paul Haynes	47	8	18	26	24				
16	AG	Toe Blake	43	10	12	22	12				
7	C	Howie Morenz	30	4	16	20	12				
15	AD	Joffre Desilets	48	7	12	19	17				
9	C	Pit Lepine	34	7	8	15	15				
8	C	George Brown	27	4	6	10	10				
5	AD	Rod Lorrain	47	3	6	9	8				
2	D	Bill MacKenzie	10	0	1	1	6				
11	AG	Jack McGill	44	5	2	7	9				
6	C	Bill Miller	48	3	1	4	12				
3	D	Walter Buswell	44	0	4	4	30				
18	AG	Armand Mondou	7	1	1	2	0				
20	C	Paul Runge	4	1	0	1	2				
19	D	Cliff Goupille	4	0	0	0	0				
17	G	George Hainsworth	4	0	0	0	0				
19	AG	Polly Drouin	4	0	0	0	0				
8	AD	Roger Jenkins	10	0	0	0	8				
21	G	Wilf Cude	44	0	0	0	0				

	PJ	V	D	N	BL	MINS	MOY	BC
	GP	W	L	T	SO	MINS	GAA	GA
Wilf Cude	44	22	17	5	5	2730	2.18	99
George Hainsworth	4	2	1	1	0	270	2.67	12

Président / President: Ernest Savard
 Directeur général / General Manager: Cecil Hart
 Entraîneur-chef / Head Coach: Newsy Lalonde
 Capitaine / Team Captain: Babe Siebert

PATINOIRE / HOME RINK

- Forum de Montréal, capacité de 9 300 places
- Montreal Forum, seating capacity 9,300

EN UN COUP D'OEIL / AT A GLANCE

Le 28 janvier 1937, **Howie Morenz** encaisse une violente mise en échec d'**Earl Siebert** des Hawks de Chicago et subit une grave fracture de la jambe. Le 8 mars, à l'âge de 34 ans seulement, **Morenz** meurt des suites de complications cardiaques.

On January 28, 1937, **Howie Morenz** is checked from behind by the Blackhawks' **Earl Siebert** and suffers a badly broken leg. On March 8, at the age of 34, Morenz dies of heart failure.

CLASSEMENT / RANKING

RANG DIVISION	RANG CONFÉRENCE	RÉSULTATS EN SÉRIES
RANK DIVISION	RANK CONFERENCE	PLAYOFF RESULT
1	1	Demi-finale / Semi-finals

DATE	À/AT	VIS.	LOCAL
Nov 7	Mtl	Boston 0	Canadiens 2
Nov 12	Mtl	Maroons 1	Canadiens 2
Nov 15	Bos	Canadiens 1	Boston 2
Nov 17	NYA	Canadiens 2	NY Americans 5
Nov 19	Mtl	NY Americans 2	Canadiens 3
Nov 21	Mtl	NY Rangers 1	Canadiens 3 (P/OT)
Nov 24	MAR	Canadiens 2	Maroons 2
Nov 26	Mtl	Toronto 4	Canadiens 2
Nov 28	Tor	Canadiens 2	Toronto 4
Nov 29	Chi	Canadiens 2	Chicago 1
Dec 5	Mtl	Boston 3	Canadiens 4
Dec 10	Det	Canadiens 1	Detroit 2
Dec 12	MAR	Canadiens 2	Maroons 2
Dec 15	Mtl	Detroit 3	Canadiens 4
Dec 19	Mtl	NY Rangers 2	Canadiens 4 (P/OT)
Dec 20	NYR	Canadiens 3	NY Rangers 5 (P/OT)
Dec 22	Mtl	Chicago 1	Canadiens 4
Dec 27	Det	Canadiens 5	Detroit 2
Dec 29	Chi	Canadiens 1	Chicago 5
Jan 2	Mtl	NY Americans 1	Canadiens 5
Jan 3	NYA	Canadiens 4	NY Americans 2
Jan 5	MAR	Canadiens 2	Maroons 4
Jan 7	Mtl	Toronto 1	Canadiens 4
Jan 9	Tor	Canadiens 1	Toronto 2
Jan 12	Mtl	Detroit 1	Canadiens 4
Jan 16	Mtl	Maroons 0	Canadiens 5
Jan 19	NYR	Canadiens 1	NY Rangers 1
Jan 24	Chi	Canadiens 4	Chicago 1
Jan 26	Tor	Canadiens 3	Toronto 1
Jan 28	Mtl	Chicago 5	Canadiens 6
Jan 30	Mtl	NY Americans 4	Canadiens 0
Jan 31	NYA	Canadiens 3	Canadiens 2 (P/OT)
Feb 2	Bos	Canadiens 1	Boston 0
Feb 4	Mtl	Boston 6	Canadiens 2
Feb 11	Mtl	Detroit 2	Canadiens 3
Feb 13	Mtl	Maroons 5	Canadiens 1
Feb 16	NYA	Canadiens 2	NY Americans 1
Feb 21	Bos	Canadiens 2	Boston 2
Feb 25	Mtl	Toronto 3	Canadiens 1
Feb 27	Mtl	NY Americans 2	Canadiens 3 (P/OT)
Feb 28	Det	Canadiens 0	Detroit 0
Mar 4	Mtl	Chicago 5	Canadiens 3
Mar 6	Tor	Canadiens 1	Toronto 3 (P/OT)
Mar 9	Mtl	Maroons 4	Canadiens 1
Mar 13	Mtl	NY Rangers 0	Canadiens 1
Mar 16	MAR	Canadiens 1	Maroons 1
Mar 18	Mtl	Toronto 2	Canadiens 1
Mar 21	NYR	Canadiens 1	NY Rangers 3



WALTER BUSWELL



1937-1938

18-17-13 - 49 PTS

n° #	PO. PO.	PJ GP	B G	A A	PTS PTS	PUN PIM								
							PJ GP	V W	D L	N T	BL SO	MINS MINS	MOY GAA	BC GA
12	AG	Georges Mantha	47	23	19	42	12							
10	C	Paul Haynes	48	13	22	35	25							
6	AG	Toe Blake	43	17	16	33	33							
5	AD	Rod Lorrain	48	13	19	32	14							
14	AD	Johnny Gagnon	47	13	17	30	9							
20	AG	Polly Drouin	31	7	13	20	8							
1	D	Babe Siebert	37	8	11	19	56							
9	C	Pit Lepine	47	5	14	19	24							
3	D	Walter Buswell	48	2	15	17	24							
15	AD	Joffre Desilets	32	6	7	13	6							
4	AG	Aurèle Joliat	44	6	7	13	24							
11	D	Cliff Goupille	47	4	5	9	44							
8	C	Don Wilson	18	2	7	9	0							
16	C	George Brown	34	1	7	8	14							
8	AG	Armand Mondou	7	2	4	6	0							
2	D	Marty Burke	37	0	5	5	31							
20	AD	Gus Mancuso	17	1	1	2	4							
18	D	Armand Raymond	11	0	1	1	10							
17	G	Paul Gauthier	1	0	0	0	0							
8	C	Ossie Asmundson	2	0	0	0	0							
6	AD	Tony Demers	6	0	0	0	0							
2	D	Bill MacKenzie	11	0	0	0	4							
17	G	Wilf Cude	47	0	0	0	0							

	PJ GP	V W	D L	N T	BL SO	MINS MINS	MOY GAA	BC GA
Paul Gauthier	1	0	0	1	0	70	1.71	2
Wilf Cude	47	18	17	12	3	2990	2.53	126

Président / President: Ernest Savard
 Directeur général / General Manager: Cecil Hart
 Entraîneur-chef / Head Coach: Cecil Hart
 Capitaine / Team Captain: Albert Siebert

EN UN COUP D'OEIL / AT A GLANCE

Georges Mantha connaît la meilleure saison de sa carrière avec **42 points** et termine au 4^e rang des marqueurs du circuit.

Le 17 mars 1938, dans le **dernier affrontement** entre les deux équipes, les Canadiens l'emportent **6 à 3** sur les Maroons de Montréal.

With **42 points**, left-winger **Georges Mantha** has a career year and takes 4th place in the NHL's scoring race.

On March 17, 1938, the Canadiens defeat the Montreal Maroons **6-3** on what is their **last ever match-up**.

CLASSEMENT / RANKING

RANG DIVISION RANK DIVISION	RANG CONFÉRENCE RANK CONFERENCE	RÉSULTATS EN SÉRIES PLAYOFF RESULT
3	3	Quart de finale / Quarter finals

DATE	À/AT	VIS.	LOCAL
Nov 9	Mtl	Chicago 2	Canadiens 2
Nov 11	MAR	Canadiens 0	Maroons 3
Nov 13	Mtl	Detroit 2	Canadiens 5
Nov 14	Det	Canadiens 1	Detroit 2
Nov 18	Mtl	Toronto 6	Canadiens 6
Nov 23	Bos	Canadiens 1	Boston 1
Nov 27	Mtl	Toronto 1	Canadiens 2
Dec 2	Mtl	Boston 0	Canadiens 2
Dec 4	Tor	Canadiens 3	Toronto 3
Dec 5	Chi	Canadiens 3	Chicago 2
Dec 7	Mtl	Maroons 1	Canadiens 5
Dec 11	Mtl	NY Americans 3	Canadiens 4 (P/OT)
Dec 12	NYA	Canadiens 4	NY Americans 4
Dec 14	MAR	Canadiens 2	Maroons 3 (P/OT)
Dec 16	Mtl	Toronto 4	Canadiens 2
Dec 19	NYR	Canadiens 2	NY Rangers 2
Dec 25	Mtl	Maroons 0	Canadiens 2
Jan 1	Tor	Canadiens 4	Toronto 6
Jan 2	Chi	Canadiens 4	Chicago 2
Jan 4	Mtl	Detroit 0	Canadiens 0
Jan 8	Mtl	Boston 2	Canadiens 6
Jan 11	MAR	Canadiens 7	Maroons 11
Jan 13	Mtl	Chicago 2	Canadiens 2
Jan 16	Bos	Canadiens 0	Boston 1
Jan 18	NYR	Canadiens 1	NY Rangers 3 (P/OT)
Jan 20	Mtl	Maroons 4	Canadiens 2
Jan 22	Mtl	NY Americans 0	Canadiens 4
Jan 27	Mtl	NY Rangers 2	Canadiens 4
Jan 30	NYA	Canadiens 4	NY Americans 2
Jan 31	Mtl	Toronto 1	Canadiens 6
Feb 3	Tor	Canadiens 0	Toronto 3
Feb 5	Mtl	NY Americans 3	Canadiens 3
Feb 6	Det	Canadiens 0	Detroit 8
Feb 10	Mtl	Chicago 1	Canadiens 2
Feb 13	Bos	Canadiens 0	Boston 1 (P/OT)
Feb 15	NYA	Canadiens 0	NY Americans 4
Feb 19	Mtl	Maroons 3	Canadiens 4 (P/OT)
Feb 22	NYR	Canadiens 2	NY Rangers 1
Feb 24	Mtl	Boston 1	Canadiens 1
Feb 27	Det	Canadiens 1	Detroit 1
Mar 1	NYA	Canadiens 2	NY Americans 4
Mar 3	Mtl	NY Americans 1	Canadiens 1
Mar 6	Mtl	Toronto 6	Canadiens 3
Mar 10	Chi	Canadiens 1	Chicago 4
Mar 12	Tor	Canadiens 3	Toronto 3
Mar 15	Mtl	Detroit 2	Canadiens 3
Mar 17	MAR	Canadiens 6	Maroons 3
Mar 19	Mtl	NY Rangers 1	Canadiens 1

PATINOIRE / HOME RINK

- Forum de Montréal, capacité de 9 300 places
- Montreal Forum, seating capacity 9,300



GEORGES MANTHA



1938-1939

15-24-9 - 39 PTS

#	PO.	PJ	B	A	PTS	PUN		
							GP	G
6	AG Toe Blake	48	24	23	47	10		
10	C Paul Haynes	47	5	33	38	27		
14	AD Johnny Gagnon	45	12	22	34	23		
9	AG Herb Cain	45	13	14	27	26		
12	AG Louis Trudel	31	8	13	21	2		
5	AD Rod Lorrain	38	10	9	19	0		
4	AG Polly Drouin	28	7	11	18	2		
1	D Babe Siebert	44	9	7	16	36		
11	AD Bill Summerhill	43	6	10	16	28		
12	AG Georges Mantha	25	5	5	10	6		
17	AG Armand Mondou	34	3	7	10	2		
3	D Walter Buswell	46	3	7	10	10		
15	C George Brown	18	1	9	10	10		
8	D Stewart Evans	43	2	7	9	58		
18	AD Jimmy Ward	36	4	3	7	0		
15	D Des Smith	16	3	3	6	8		
2	D Cy Wentworth	45	0	3	3	12		
5	AD Marcel Tremblay	10	0	2	2	0		
4	D Cliff Goupille	18	0	2	2	24		
11	C Bob Gracie	7	0	1	1	4		
16	AD Gus Mancuso	2	0	0	0	0		
16	C Don Willson	4	0	0	0	0		
4	G Wilf Cude	23	0	0	0	0		
17	G Claude Bourque	25	0	0	0	0		

	PJ	V	D	N	BL	MINS	MOY	BC		
									GP	W
Claude Bourque	25	7	13	5	2	1560	2,65	69		
Wilf Cude	23	8	11	4	2	1440	3,21	77		

Président / President: Ernest Savard
 Directeur général / General Manager: Cecil Hart
 Entraîneur-chef / Head Coach: Cecil Hart & Jules Dugal
 Capitaine / Team Captain: Albert Siebert

EN UN COUP D'OEIL / AT A GLANCE

À seulement sa troisième saison dans la LNH, **Toe Blake** remporte le championnat des marqueurs avec **47 points**.

In only his third full season in the league, **Blake** led all NHL scorers with **47 points**.

PATINOIRE / HOME RINK

- Forum de Montréal, capacité de 9 300 places
- Montreal Forum, seating capacity 9,300

CLASSEMENT / RANKING

RANG DIVISION	RANG CONFÉRENCE	RÉSULTATS EN SÉRIES
RANK DIVISION	RANK CONFERENCE	PLAYOFF RESULT
6	6	Quart de finale / Quarter finals

DATE	À/AT	VIS.	LOCAL
Nov 6	Mtl	Chicago 3	Canadiens 2
Nov 10	Mtl	Toronto 2	Canadiens 0
Nov 12	Tor	Canadiens 1	Toronto 4
Nov 13	Chi	Canadiens 3	Chicago 4
Nov 17	Mtl	Detroit 7	Canadiens 1
Nov 20	NYR	Canadiens 1	NY Rangers 2
Nov 22	NYA	Canadiens 3	NY Americans 7
Nov 24	Mtl	NY Americans 2	Canadiens 2
Nov 27	Det	Canadiens 3	Detroit 2
Dec 1	Mtl	Boston 0	Canadiens 2
Dec 3	Tor	Canadiens 3	Toronto 1
Dec 8	Mtl	NY Rangers 6	Canadiens 5
Dec 11	Mtl	Detroit 2	Canadiens 4
Dec 13	Bos	Canadiens 2	Boston 3
Dec 15	Mtl	Boston 1	Canadiens 0
Dec 18	NYA	Canadiens 2	NY Americans 5
Dec 22	Mtl	NY Rangers 5	Canadiens 2
Dec 25	Det	Canadiens 1	Detroit 4
Dec 27	Mtl	Chicago 4	Canadiens 1
Jan 1	Chi	Canadiens 4	Chicago 3 (P/OT)
Jan 3	Tor	Canadiens 2	Toronto 2
Jan 5	Mtl	NY Rangers 2	Canadiens 2
Jan 8	Mtl	Detroit 1	Canadiens 1
Jan 10	Det	Canadiens 0	Detroit 3
Jan 12	Mtl	Toronto 9	Canadiens 4
Jan 14	Mtl	NY Americans 1	Canadiens 1
Jan 15	NYA	Canadiens 1	NY Americans 1
Jan 19	Mtl	Boston 0	Canadiens 1
Jan 22	NYR	Canadiens 3	Toronto 7
Jan 24	Bos	Canadiens 4	Boston 6
Jan 29	Chi	Canadiens 1	Chicago 0
Feb 2	Mtl	Chicago 4	Canadiens 2
Feb 9	Mtl	NY Americans 2	Canadiens 5
Feb 11	Tor	Canadiens 3	Toronto 3
Feb 12	Mtl	Toronto 4	Canadiens 3
Feb 16	Bos	Boston 5	Canadiens 1
Feb 18	Mtl	NY Americans 2	Canadiens 7
Feb 19	NYA	Canadiens 5	NY Americans 4
Feb 25	Mtl	NY Rangers 1	Canadiens 1
Feb 26	NYR	Canadiens 3	NY Rangers 0
Feb 28	Bos	Canadiens 2	Boston 6
Mar 2	Mtl	Toronto 1	Canadiens 3
Mar 5	Chi	Canadiens 2	Chicago 1 (P/OT)
Mar 7	NYR	Canadiens 2	NY Rangers 2
Mar 9	Mtl	Detroit 2	Canadiens 3
Mar 12	Det	Canadiens 1	Detroit 2
Mar 16	Mtl	Chicago 1	Canadiens 5
Mar 19	Bos	Canadiens 5	Boston 7 (P/OT)

HONNEURS / AWARDS

- Trophée Hart Trophy Toe Blake



HECTOR «TOE» BLAKE



1939-1940

10-33-5 - 25 PTS

#	PO.	PJ	B	A	PTS	PUN	BC	
							GP	GA
6	AG Toe Blake	48	17	19	36	48		
18	AD Charlie Sands	47	9	20	29	10		
11	C Ray Getliffe	46	11	12	23	29		
12	AG Georges Mantha	42	9	11	20	6		
8	AG Louis Trudel	47	12	7	19	24		
4	AG Polly Drouin	42	4	11	15	51		
9	C Marty Barry	30	4	10	14	2		
19	D Doug Young	47	3	9	12	22		
16	D Cliff Goupille	48	2	10	12	48		
10	C Paul Haynes	23	2	8	10	8		
14	AD Johnny Gagnon	10	4	5	9	0		
5	AD Rod Lorrain	41	1	5	6	6		
4	AD Bill Summerhill	13	3	2	5	24		
10	AD Tony Demers	14	2	3	5	2		
15	C Earl Robinson	11	1	4	5	4		
14	C Bill Meronek	7	2	2	4	0		
17	AG Armand Mondou	21	2	2	4	0		
2	D Cy Wentworth	32	1	3	4	6		
3	D Walter Buswell	46	1	3	4	10		
15	D Red Doran	6	0	3	3	6		
14	C Gordon Poirier	10	0	1	1	0		
15	D Armond Raymond	11	0	1	1	10		
14	AD Gus Mancuso	2	0	0	0	0		
1	G Wilf Cude	7	0	0	0	0		
2	D Rhys Thomson	7	0	0	0	16		
1	G Mike Karakas	5	0	0	0	0		
1	G Claude Bourque	36	0	0	0	0		

	PJ	V	D	N	BL	MINS	MOY	BC
Claude Bourque	36	9	24	3	3	2210	3.26	120
Wilf Cude	7	1	5	1	0	415	3.47	24
Mike Karakas	5	0	4	1	0	310	3.48	18
Charlie Sands	1	0	0	0	0	25	0	5

Président / President: Ernest Savard
 Directeur général / General Manager: Jules Dugal
 Entraîneur-chef / Head Coach: Alfred « Pit » Lépine
 Capitaine / Team Captain: Walter Buswell

EN UN COUP D'OEIL / AT A GLANCE

Le 7 décembre le vétéran **Johnny Gagnon** dispute un 400^e match dans l'uniforme des Canadiens.

Meilleur marqueur des Canadiens avec 36 points en 48 matchs, **Toe Blake** prend le 9^e rang dans le circuit.

On December 7, veteran forward **Johnny Gagnon** plays his 400th game with the Canadiens.

Toe Blake leads the Canadiens with 36 points in 48 games and ranks 9th in the NHL scoring race.

CLASSEMENT / RANKING

RANG DIVISION	RANG CONFÉRENCE
RANK DIVISION	RANK CONFERENCE
7	7

DATE	À/AT	VIS.	LOCAL
Nov 5	Mtl	Chicago 2	Canadiens 8
Nov 9	Mtl	NY Americans 0	Canadiens 2
Nov 16	Mtl	Boston 3	Canadiens 3
Nov 19	NYR	Canadiens 2	NY Rangers 1 (P/OT)
Nov 21	Bos	Canadiens 2	Boston 1
Nov 23	Mtl	NY Rangers 1	Canadiens 1
Nov 25	Mtl	Detroit 6	Canadiens 4
Nov 30	NYA	Canadiens 2	NY Americans 5
Dec 3	Det	Canadiens 3	Detroit 0
Dec 7	Mtl	Toronto 1	Canadiens 4
Dec 9	Tor	Canadiens 0	Toronto 3
Dec 10	Chi	Canadiens 2	Chicago 3
Dec 14	Mtl	NY Americans 3	Canadiens 5 (P/OT)
Dec 16	Mtl	NY Rangers 4	Canadiens 2
Dec 19	NYR	Canadiens 2	NY Rangers 5
Dec 21	Mtl	Boston 3	Canadiens 2
Dec 25	Det	Canadiens 1	Detroit 3
Dec 28	Mtl	Toronto 6	Canadiens 4
Dec 31	Bos	Montreal 1	Boston 6
Jan 1	NYA	Canadiens 0	NY Americans 1
Jan 4	Mtl	Detroit 3	Canadiens 2
Jan 6	Tor	Canadiens 1	Toronto 3
Jan 7	Chi	Canadiens 2	Chicago 1
Jan 9	Mtl	Chicago 2	Canadiens 0
Jan 14	Bos	Canadiens 2	Boston 4
Jan 16	Mtl	Boston 6	Canadiens 1
Jan 18	Mtl	NY Rangers 1	Canadiens 0
Jan 25	Mtl	NY Americans 2	Canadiens 2
Jan 27	Tor	Canadiens 1	Toronto 3
Jan 28	Chi	Canadiens 1	Chicago 8
Jan 30	NYA	Canadiens 1	NY Americans 4
Feb 4	NYR	Canadiens 0	NY Rangers 9
Feb 8	Mtl	Detroit 2	Canadiens 1
Feb 11	Det	Canadiens 3	Detroit 2 (P/OT)
Feb 15	Mtl	Chicago 1	Canadiens 1
Feb 17	Tor	Canadiens 1	Toronto 3
Feb 18	Mtl	Toronto 2	Canadiens 1
Feb 22	Chi	Canadiens 1	Chicago 10
Feb 24	Mtl	NY Rangers 2	Canadiens 0
Feb 25	NYR	Canadiens 2	NY Rangers 6
Feb 29	Mtl	Boston 4	Canadiens 2
Mar 2	Mtl	NY Americans 3	Canadiens 3
Mar 3	NYA	Canadiens 0	NY Americans 3
Mar 7	Mtl	Chicago 6	Canadiens 1
Mar 9	Mtl	Detroit 0	Canadiens 3
Mar 10	Det	Canadiens 2	Detroit 5
Mar 14	Mtl	Toronto 8	Canadiens 4
Mar 17	Bos	Canadiens 2	Boston 7

PATINOIRE / HOME RINK

- Forum de Montréal, capacité de 9 300 places
- Montreal Forum, seating capacity 9,300

Avec la fin de la saison 1939-1940, un vent nouveau se mettra à souffler sur les Canadiens. L'équipe est achetée par le **Sénéateur Donat Raymond** et au cours de l'été il attire **Tommy Gorman** pour assumer le rôle de directeur général alors que Dick Irvin devient le nouveau pilote de l'équipe.

The end of the 1939-40 season brings important changes at the helm of the Canadiens. **Senator Donat Raymond** completes the purchase of the team and hires **Tommy Gorman** as general manager while **Dick Irvin** is retained to take over behind the bench.



1940-1941

16-26-6 - 38 PTS

n°	PO.	PJ	B	A	PTS	PUN
#	PO.	GP	G	A	PTS	PIM
16	C John Quilty	48	18	16	34	31
5	AD Joe Benoit	45	16	16	32	32
6	AG Toe Blake	48	12	20	32	49
11	C Ray Getliffe	39	15	10	25	25
12	AG Murph Chamberlain	45	10	15	25	75
19	AD Tony Demers	46	13	10	23	17
14	C Elmer Lach	43	7	14	21	16
15	AG John Adams	42	6	12	18	11
9	C Charlie Sands	43	5	13	18	4
8	AG Polly Drouin	21	4	7	11	0
4	D Ken Reardon	46	2	8	10	41
2	D Cliff Goupille	48	3	6	9	81
3	D Jack Portland	42	2	7	9	34
17	D Tony Graboski	34	4	3	7	12
8	AG Louis Trudel	16	2	3	5	2
18	D Alex Singbush	32	0	5	5	15
8	AG Stuart Smith	16	2	1	3	2
18	C Peggy O'Neill	12	0	3	3	0
10	AG Georges Mantha	6	0	1	1	0
1	G Wiif Cude	3	0	0	0	0
3	D Doug Young	3	0	0	0	4
1	G Paul Bibeault	4	0	0	0	0
10	C Paul Haynes	7	0	0	0	12
1	G Bert Gardiner	42	0	0	0	0

	PJ	V	D	N	BL	MIN	MOY	BC
	GP	W	L	T	SO	MIN	GAA	GA
Bert Gardiner	42	13	23	6	2	2600	2.75	119
Paul Bibeault	4	1	2	0	0	210	4.29	15
Wiif Cude	3	2	1	0	0	180	4.33	13

Président / President: Donat Raymond
Directeur général / General Manager: Tommy Gorman
Entraîneur-chef / Head Coach: Dick Irvin
Captaine / Team Captain: Toe Blake

EN UN COUP D'OEIL / AT A GLANCE

John Quilty, un joueur de centre de 5'10" et 175 lb, est le meilleur pointeur des Canadiens avec 34 points et mérite le titre de **Recrue par excellence dans la LNH**.

Dick Irvin devient l'entraîneur-chef des Canadiens.

After leading the Canadiens with 34 points, the 5'10" and 175 lb forward **John Quilty** is voted **NHL Rookie of the Year**.

Dick Irvin takes over Alfred Lépine behind the Canadiens' bench.


CLASSEMENT / RANKING

RANG DIVISION	RANG CONFÉRENCE	RÉSULTATS EN SÉRIES
RANK DIVISION	RANK CONFERENCE	PLAYOFF RESULT
6	6	Quart de finale / Quarter finals

DATE	À/AT	VIS.	LOCAL
Nov 3	Mtl	Boston 1	Canadiens 1
Nov 10	Mtl	Chicago 3	Canadiens 1
Nov 14	Mtl	Toronto 6	Canadiens 2
Nov 16	Tor	Canadiens 2	Toronto 4
Nov 17	Chi	Canadiens 4	Chicago 4
Nov 21	Det	Canadiens 1	Detroit 2
Nov 23	Mtl	NY Americans 1	Canadiens 3
Nov 24	NYA	Canadiens 1	NY Americans 2
Nov 26	Bos	Canadiens 3	Boston 2
Nov 30	NYR	Canadiens 1	NY Rangers 6
Dec 5	Mtl	NY Rangers 3	Canadiens 2
Dec 7	Mtl	Detroit 2	Canadiens 3
Dec 12	Tor	Canadiens 3	Toronto 4
Dec 15	Det	Canadiens 2	Detroit 1 (P/OT)
Dec 19	Chi	Canadiens 0	Chicago 2
Dec 21	Mtl	Boston 1	Canadiens 3
Dec 26	Mtl	Chicago 5	Canadiens 7
Dec 28	Mtl	NY Americans 0	Canadiens 3
Dec 31	NYA	Canadiens 2	NY Americans 4
Jan 1	NYR	Canadiens 2	NY Rangers 1
Jan 4	Mtl	NY Rangers 3	Canadiens 3
Jan 5	Det	Canadiens 0	Detroit 3
Jan 7	Mtl	Toronto 4	Canadiens 3 (P/OT)
Jan 9	Chi	Canadiens 1	Chicago 3 (P/OT)
Jan 11	Mtl	Boston 2	Canadiens 1
Jan 12	Bos	Canadiens 5	Boston 7
Jan 16	Mtl	Chicago 1	Canadiens 5
Jan 18	Mtl	Detroit 1	Canadiens 2
Jan 23	Mtl	Toronto 3	Canadiens 2
Jan 25	Tor	Canadiens 2	Toronto 2
Feb 2	NYR	Canadiens 1	NY Rangers 2
Feb 4	Bos	Canadiens 3	Boston 5 (P/OT)
Feb 6	Mtl	Detroit 4	Canadiens 4
Feb 8	Mtl	NY Americans 3	Canadiens 3
Feb 9	NYA	Canadiens 3	NY Americans 6 (P/OT)
Feb 11	Mtl	NY Rangers 2	Canadiens 6
Feb 13	Chi	Canadiens 6	Chicago 5
Feb 15	Mtl	Boston 5	Canadiens 0
Feb 16	Det	Canadiens 1	Detroit 2
Feb 20	Tor	Canadiens 1	Toronto 2
Feb 22	Mtl	Chicago 3	Canadiens 7
Feb 27	NYR	Canadiens 2	NY Rangers 5
Mar 1	Mtl	NY Rangers 3	Canadiens 1
Mar 2	NYA	Canadiens 3	NY Americans 2
Mar 6	Mtl	Toronto 3	Canadiens 4
Mar 8	Mtl	Detroit 4	Canadiens 0
Mar 9	Bos	Boston 8	Canadiens 0
Mar 15	Mtl	NY Americans 0	Canadiens 6

PATINOIRE / HOME RINK

- Forum de Montréal, capacité de 9 300 places
- Montreal Forum, seating capacity 9,300



DICK IRVIN



1941-1942

18-27-3 - 39 PTS

#	PO.	PJ	B	A	PTS	PUN	GP		PIM	
							GP	G	A	PTS
6	AG Toe Blake	48	17	28	45	29				
5	AD Joe Benoit	46	20	16	36	27				
14	C Terry Reardon	33	17	17	34	24				
9	C Charlie Sand	38	11	16	27	6				
11	AG Ray Getliffe	45	11	15	26	45				
21	C Buddy O'Connor	36	9	16	25	4				
16	C John Quilty	48	12	12	24	44				
20	AG Pete Morin	31	10	12	22	7				
22	AD Gerry Heffernan	40	5	15	20	15				
4	D Ken Reardon	41	3	12	15	93				
3	D Jack Portland	46	2	9	11	53				
12	AG Erwin Chamberlain	26	6	3	9	30				
19	AD Tony Demers	7	3	4	7	4				
8	D Tony Graboski	23	2	5	7	8				
15	AG Napoleon Dame	34	2	5	7	4				
2	D Cliff Goupille	47	1	5	6	51				
17	D Émile Bouchard	44	0	6	6	38				
12	C Red Heron	12	1	1	2	12				
10	AG Jim Haggarty	5	1	1	2	0				
22	AD Rod Lorrain	4	1	0	1	0				
10	C Elmer Lach	1	0	1	1	0				
18	AG Stuart Smith	1	0	1	1	0				
18	C Connie Tudin	4	0	1	1	4				
18	C Peggy O'Neil	12	0	1	1	4				
8	D Léo Lamoureux	1	0	0	0	0				
1	G Bert Gardiner	10	0	0	0	0				
1	G Paul Bibeault	38	0	0	0	0				

PJ	V	D	N	BL	MINS	MOY	BC	GP	
								GP	W
38	17	19	2	1	2380	3.30	131		
10	1	8	1	0	620	4.06	42		

Président / President: Donat Raymond
 Directeur général / General Manager: Tommy Gorman
 Entraîneur-chef / Head Coach: Dick Irvin
 Capitaine / Team Captain: Toe Blake

DATE	À/AT	VIS.	LOCAL
Nov 1	Mtl	Detroit 3	Canadiens 2
Nov 8	Mtl	Chicago 2	Canadiens 2
Nov 13	Tor	Canadiens 2	Toronto 4
Nov 15	Mtl	Brooklyn 4	Canadiens 2 (P/OT)
Nov 16	Brk	Canadiens 2	Brooklyn 3
Nov 22	Mtl	NY Rangers 7	Canadiens 2
Nov 23	NYR	Canadiens 6	NY Rangers 4
Nov 29	Mtl	Boston 3	Canadiens 1
Nov 30	Bos	Canadiens 2	Boston 3
Dec 4	Chi	Canadiens 2	Chicago 9
Dec 6	Tor	Canadiens 1	Toronto 3
Dec 7	Det	Canadiens 2	Detroit 3
Dec 11	Mtl	Toronto 1	Canadiens 2 (P/OT)
Dec 13	Mtl	Brooklyn 2	Canadiens 3 (P/OT)
Dec 14	Brk	Canadiens 4	Brooklyn 2
Dec 16	Bos	Canadiens 0	Boston 4
Dec 20	Mtl	Boston 4	Canadiens 2 (P/OT)
Dec 21	NYR	Canadiens 3	NY Rangers 4 (P/OT)
Dec 27	Mtl	NY Rangers 4	Canadiens 2
Dec 30	Mtl	Chicago 3	Canadiens 5
Jan 3	Mtl	Detroit 1	Canadiens 4
Jan 4	Det	Canadiens 0	Detroit 10
Jan 8	Chi	Canadiens 1	Chicago 5
Jan 10	Mtl	Brooklyn 2	Canadiens 0
Jan 11	Brk	Canadiens 2	Brooklyn 0
Jan 15	Mtl	Toronto 3	Canadiens 2 (P/OT)
Jan 17	Mtl	NY Rangers 2	Canadiens 6
Jan 18	Mtl	Boston 2	Canadiens 2 (P/OT)
Jan 25	Bos	Canadiens 3	Boston 7
Jan 29	Tor	Canadiens 3	Toronto 7
Feb 1	Chi	Canadiens 3	Chicago 2
Feb 5	Mtl	Chicago 4	Canadiens 3
Feb 7	Mtl	Detroit 1	Canadiens 3
Feb 10	Bos	Canadiens 1	Boston 8
Feb 12	Mtl	Toronto 6	Canadiens 4
Feb 14	Mtl	NY Rangers 3	Canadiens 5
Feb 15	Det	Montreal 0	Detroit 5
Feb 17	NYR	Canadiens 2	NY Rangers 1 (P/OT)
Feb 21	Mtl	Chicago 3	Canadiens 5
Feb 26	Chi	Canadiens 4	Chicago 5
Feb 28	Mtl	Brooklyn 3	Canadiens 8
Mar 1	Brk	Canadiens 1	Brooklyn 1
Mar 5	Tor	Canadiens 5	Toronto 2
Mar 7	Mtl	Boston 3	Canadiens 4 (P/OT)
Mar 14	Mtl	Detroit 3	Canadiens 4
Mar 15	Det	Canadiens 1	Detroit 4
Mar 19	Mtl	Toronto 3	Canadiens 7

EN UN COUP D'OEIL / AT A GLANCE

Le 31 janvier les Canadiens effectuent leur premier voyage en avion en vue de leur match contre les Hawks le lendemain à Chicago.

Gerry Heffernan, Buddy O'Connor et Pete Morin forment l'efficace trio de la Razzle Dazzle Line.

On January 31, the Canadiens travel by plane for the first time to another city for their game against the Hawks on the following day.

The Canadiens' Razzle Dazzle Line features Gerry Heffernan, Buddy O'Connor and Pete Morin.

PATINOIRE / HOME RINK

- Forum de Montréal, capacité de 9 300 places
- Montreal Forum, seating capacity 9,300



JOE BENOIT

CLASSEMENT / RANKING

RANG DIVISION	RANG CONFÉRENCE	RÉSULTATS EN SÉRIES
RANK DIVISION	RANK CONFERENCE	PLAYOFF RESULT
6	6	Quart de finale / Quarter finals



1942-1943

19-10-12 - 50 PTS

#	PO.	PJ	B	A	PTS	PUN	MOY	
							GP	BC
6	AD Toe Blake	48	23	36	59	26		
16	C Elmer Lach	45	18	40	58	14		
10	C Buddy O'Connor	50	15	43	58	2		
5	AD Joe Benoit	49	30	27	57	23		
12	AD Gordie Drillon	49	28	22	50	14		
11	AG Ray Getcliffe	50	18	28	46	26		
17	D Émile Bouchard	45	2	16	18	47		
4	D Léo Lamoureux	46	2	16	18	47		
3	D Jack Portland	49	3	14	17	52		
20	AG Dutch Hiller	42	8	6	14	4		
8	D Glen Harmon	27	5	9	14	25		
8	C Terry Reardon	13	6	6	12	2		
9	C Charlie Sands	31	3	9	12	0		
15	AD Maurice Richard	16	5	6	11	4		
15	C Bill Meronek	12	3	6	9	0		
18	AG Alex Smart	8	5	2	7	0		
14	AD Tony Demers	9	2	5	7	0		
8	C Johnny Mahaffey	9	2	5	7	4		
21	AG Marcel Dheere	11	1	2	3	2		
2	D Cliff Goupille	6	2	0	2	8		
1	D Tony Graboski	9	0	2	2	4		
15	AD Irving McGibbon	1	0	0	0	2		
8	C Robert Lee	1	0	0	0	0		
8	D Frank Mailey	1	0	0	0	0		
19	D Charlie Phillips	17	0	0	0	6		
0	G Paul Bibeault	50	0	0	0	0		

Président / President: Donat Raymond
 Directeur général / General Manager: Tommy Gorman
 Entraîneur-chef / Head Coach: Dick Irvin
 Capitaine / Team Captain: Toe Blake

EN UN COUP D'OEIL / AT A GLANCE

Le **8 novembre**, **Buddy O'Connor** inscrit un but et cinq aides (dont quatre en 3^e période) dans une victoire de **10 à 4** contre les Rangers de New York.

Le **14 janvier**, **Alex Smart** devient le premier joueur recrue dans la LNH à inscrire un **tour du chapeau** à son premier match.

On **November 8, 1942**, **Buddy O'Connor** had a goal and five assists (including three in the 3rd period) in a **10-4** win over the New York Rangers.

Montreal's **Alex Smart** became the first NHL rookie to score a **hat trick** in his first NHL game on **January 14**.

CLASSEMENT / RANKING

RANG DIVISION	RANG CONFÉRENCE	RÉSULTATS EN SÉRIES
RANK DIVISION	RANK CONFERENCE	PLAYOFF RESULT
4	4	Demi-finale / Semi-finals

DATE	À/AT	VIS.	LOCAL
Oct 31	Mtl	Boston 2	Canadiens 3
Nov 7	NYR	Canadiens 3	NY Rangers 4 (P/OT)
Nov 8	Mtl	NY Rangers 4	Canadiens 10
Nov 12	Mtl	Chicago 2	Canadiens 5
Nov 14	Mtl	Detroit 5	Canadiens 2
Nov 15	Det	Canadiens 1	Detroit 3
Nov 17	Bos	Canadiens 1	Boston 4
Nov 21	Tor	Canadiens 0	Toronto 8
Nov 22	Chi	Canadiens 3	Chicago 3
Nov 24	Mtl	Detroit 4	Canadiens 4
Nov 28	Mtl	Boston 6	Canadiens 2
Nov 29	Det	Canadiens 3	Detroit 7
Dec 3	Mtl	Toronto 2	Canadiens 4
Dec 5	Tor	Canadiens 1	Toronto 9
Dec 6	Chi	Canadiens 2	Chicago 5
Dec 12	Bos	Canadiens 2	Boston 3
Dec 13	NYR	Canadiens 7	NY Rangers 3
Dec 17	Mtl	Toronto 8	Canadiens 1
Dec 19	Mtl	NY Rangers 1	Canadiens 1
Dec 20	Det	Canadiens 3	Detroit 4
Dec 25	Mtl	Chicago 2	Canadiens 2
Dec 27	Mtl	Boston 2	Montreal 4
Jan 2	Tor	Canadiens 3	Toronto 6
Jan 3	Mtl	Toronto 4	Canadiens 4
Jan 9	Mtl	Boston 2	Canadiens 7
Jan 10	NYR	Canadiens 7	NY Rangers 4
Jan 14	Mtl	Chicago 1	Canadiens 5
Jan 16	Tor	Canadiens 4	Toronto 8
Jan 17	Mtl	Toronto 0	Canadiens 2
Jan 19	Bos	Canadiens 2	Boston 5
Jan 21	Chi	Canadiens 4	Chicago 4
Jan 23	Mtl	NY Rangers 5	Canadiens 5
Jan 30	Mtl	Detroit 3	Canadiens 3
Jan 31	Det	Canadiens 4	Detroit 3
Feb 6	Mtl	Boston 3	Canadiens 8
Feb 7	Bos	Canadiens 1	Boston 7
Feb 11	Mtl	Chicago 3	Canadiens 5
Feb 13	Mtl	Detroit 2	Canadiens 5
Feb 14	Det	Canadiens 1	Detroit 2
Feb 18	Chi	Canadiens 5	Chicago 4
Feb 20	Mtl	NY Rangers 1	Canadiens 6
Feb 21	NYR	Canadiens 1	NY Rangers 6
Feb 25	Mtl	Detroit 2	Canadiens 4
Feb 28	Mtl	Toronto 4	Canadiens 2
Mar 4	NYR	Canadiens 7	NY Rangers 2
Mar 6	Tor	Canadiens 2	Toronto 2
Mar 11	Chi	Canadiens 4	Chicago 4
Mar 13	Mtl	Chicago 6	Canadiens 6
Mar 14	Bos	Canadiens 4	Boston 4
Mar 18	Mtl	NY Rangers 3	Canadiens 6

PATINOIRE / HOME RINK

- Forum de Montréal, capacité de 9 300 places
- Montreal Forum, seating capacity 9,300

Le 21 novembre 1942, le bureau des gouverneurs de la LNH annonce que la prolongation sera dorénavant supprimée en saison régulière en raison des conflits d'horaire ferroviaires. Il faudra attendre jusqu'en 1983-1984 pour voir le retour de la prolongation après une absence de 41 ans.

On November 21, 1942, the NHL Board of Governors announced that overtime would be discontinued in regular season games because of conflicts with train schedules. Overtime would finally be reinstated in 1983-1984 after a 41-year absence.



1943-1944

38-5-7 - 83 PTS

#	PO.	PJ	G			PTS	PUN
			GP	B	A		
16	C Elmer Lach	48	24	48	72	23	
6	AG Toe Blake	41	26	33	59	10	
9	AD Maurice Richard	46	32	22	54	45	
10	C Buddy O'Connor	44	12	42	54	6	
11	C Ray Getliffe	44	28	25	53	44	
14	AD Phil Watson	44	17	32	49	61	
18	AD Gerry Heffernan	43	28	20	48	12	
12	AG Erwin Chamberlain	47	15	32	47	85	
17	AG Fern Majeau	44	20	18	38	39	
4	D Léo Lamoureux	44	8	23	31	32	
21	AD Bob Fillion	41	7	23	30	14	
2	D Mike McMahon	42	7	17	24	98	
8	D Glen Harmon	43	5	16	21	36	
3	D Émile Bouchard	39	5	14	19	52	
22	C Tod Campeau	2	0	0	0	0	
22	AD Bob Walton	4	0	0	0	0	
1	G Bill Durnan	50	0	0	0	0	

	PJ		D	N	BL	MINS	MOY	BC
	GP	W						
Bill Durnan	50	38	5	7	2	3000	2.18	109

Président / President: Donat Raymond
 Directeur général / General Manager: Tommy Gorman
 Entraîneur-chef / Head Coach: Dick Irvin
 Capitaine / Team Captain: Toe Blake

EN UN COUP D'OEIL / AT A GLANCE

Le 4 décembre, le gardien **Bill Durnan** prolonge à **14 matchs** son record de la LNH pour la plus longue séquence sans défaite par un **gardien recrue**.

Les Canadiens deviennent la **première équipe** dans l'histoire de la LNH à ne subir **aucune défaite** à domicile en une saison (22 victoires, 0 revers, 3 matchs nuls).

On **December 4**, netminder **Bill Durnan** extended his NHL record for the longest unbeaten streak by a **rookie goalie** to **14 straight games**.

The Montreal Canadiens become the **first NHL team** to go **undefeated** on home ice for an entire season with a record of 22-0-3.

PATINOIRE / HOME RINK

- Forum de Montréal, capacité de 9 300 places
- Montreal Forum, seating capacity 9,300

DATE	À/AT	VIS.	LOCAL
Oct 30	Mtl	Boston 2	Canadiens 2
Nov 2	Mtl	NY Rangers 1	Canadiens 2
Nov 4	Chi	Canadiens 5	Chicago 3
Nov 7	Mtl	Chicago 1	Canadiens 5
Nov 13	Mtl	Detroit 1	Canadiens 4
Nov 14	Det	Canadiens 2	Detroit 0
Nov 16	Bos	Canadiens 2	Boston 2
Nov 18	Mtl	Toronto 2	Canadiens 5
Nov 20	Tor	Canadiens 7	Toronto 2
Nov 21	Mtl	Boston 4	Canadiens 13
Nov 27	Mtl	NY Rangers 3	Canadiens 6
Nov 28	NYR	Canadiens 2	NY Rangers 2
Dec 2	Mtl	Chicago 2	Canadiens 6
Dec 4	Mtl	Detroit 2	Canadiens 8
Dec 5	Bos	Canadiens 4	Boston 5
Dec 11	Tor	Canadiens 2	Toronto 4
Dec 12	Det	Canadiens 5	Detroit 1
Dec 19	Mtl	Boston 1	Canadiens 3
Dec 25	Mtl	Chicago 1	Canadiens 5
Dec 30	Mtl	Detroit 3	Canadiens 8
Jan 1	Chi	Canadiens 4	Chicago 0
Jan 2	Det	Canadiens 5	Detroit 2
Jan 4	Mtl	Toronto 3	Canadiens 6
Jan 8	Mtl	NY Rangers 2	Canadiens 8
Jan 9	NYR	Canadiens 6	NY Rangers 5
Jan 1	Tor	Canadiens 0	Toronto 5
Jan 13	Mtl	Detroit 2	Canadiens 2
Jan 16	Chi	Canadiens 1	Chicago 1
Jan 22	Mtl	Boston 2	Canadiens 6
Jan 23	Bos	Canadiens 4	Boston 1
Jan 27	Mtl	Toronto 2	Canadiens 2
Jan 30	NYR	Canadiens 5	NY Rangers 3
Feb 5	Mtl	Chicago 1	Canadiens 6
Feb 8	Bos	Canadiens 0	Boston 3
Feb 12	Tor	Canadiens 3	Toronto 2
Feb 13	Chi	Canadiens 2	Chicago 2
Feb 17	Det	Canadiens 3	Detroit 2
Feb 19	Mtl	NY Rangers 2	Canadiens 5
Feb 20	NYR	Canadiens 7	NY Rangers 2
Feb 24	Mtl	Toronto 1	Canadiens 3
Feb 26	Mtl	Boston 2	Canadiens 10
Feb 27	Det	Canadiens 5	Detroit 1
Mar 4	Tor	Canadiens 5	Toronto 2
Mar 5	Mtl	Toronto 3	Canadiens 8
Mar 9	Chi	Canadiens 3	Chicago 2
Mar 11	Mtl	Detroit 3	Canadiens 4
Mar 12	Bos	Canadiens 5	Boston 6
Mar 16	Mtl	Chicago 2	Canadiens 11
Mar 18	Mtl	NY Rangers 2	Canadiens 11
Mar 19	NYR	Canadiens 6	NY Rangers 1



ÉMILE BOUCHARD



1944 COUPE STANLEY CUP # 5

À ses premières enjambées en séries éliminatoires, Maurice Richard mène les buteurs du circuit avec 12 buts, dont le premier de ses trois tours du chapeau en carrière en série finale. Toe Blake a inscrit le but qui donnait la coupe Stanley aux Canadiens après 9:12 de prolongation. Il s'agissait de la quatrième fois que la coupe était gagnée grâce à un but en prolongation. Dans ce match qui a nécessité du temps supplémentaire, le cerbère Bill Durnan a bloqué l'attaquant Virgil Johnson des Hawks de Chicago sur le premier tir de pénalité accordé en finale de la Coupe Stanley dans l'histoire de la LNH.

Making his Stanley Cup debut, Maurice "Rocket" Richard scored a playoff-leading 12 goals including the first of his NHL-record three career hat tricks in the second game of the Final. Toe Blake scored the Stanley Cup winning goal at 9:12 of the first overtime period in Game 4, marking only the fourth time an NHL player had clinched the Stanley Cup with a sudden-death goal. In that overtime game, Canadiens netminder Bill Durnan stopped the Hawks' Virgil Johnson on the first penalty shot ever awarded in a Stanley Cup Final.

MARQUEURS / SCORERS

	PJ	B	A	PTS
	GP	G	A	PTS
Toe Blake	9	7	11	18
Maurice Richard	9	12	5	17
Elmer Lach	9	2	11	13
Ray Getliffe	9	5	4	9
Murph Chamberlain	9	5	3	8

FINALE COUPE STANLEY / STANLEY CUP FINAL

Avr 4	Chicago 1	@	Canadiens 5
Avr 6	Canadiens 3	@	Chicago 1
Avr 9	Canadiens 3	@	Chicago 2
Avr 13	Chicago 4	@	Canadiens 5 (P/OT)

* Série 4 de 7 / Best-of-seven series

DEMI-FINALE / SEMI-FINALS

Mar 21	Toronto 3	@	Canadiens 1
Mar 23	Toronto 1	@	Canadiens 5
Mar 25	Canadiens 2	@	Toronto 1
Mar 28	Canadiens 4	@	Toronto 1
Mar 30	Toronto 0	@	Canadiens 11

* Série 4 de 7 / Best-of-seven series

Au premier rang avec 83 points, soit 25 de plus que leurs plus proches poursuivants, les Red Wings de Detroit, **les Canadiens** ont établi un record en devenant la première équipe dans la LNH à ne subir aucun revers à domicile au cours du calendrier régulier. Avec un gain de 11 à 2 sur les Rangers au Forum dans le dernier match, les Canadiens ont conclu la saison avec une fiche de 22 gains, 0 revers et 3 matchs nuls devant leurs partisans.

Finishing atop the NHL standings with 83 points, some 25 points ahead of their closest challengers from Detroit, **the Canadiens** became the first NHL team to go undefeated for an entire season on home ice, when they finished their season with an 11-2 win over the NY Rangers. The victory gave the Canadiens a 22-0-3 record at the Forum.



BILL DURMAN



1944-1945

38-8-4 - 80 PTS

n. #	PO. PO.	PJ GP	B G	A A	PTS PTS	PUN PIM											
							PJ GP	V W	D L	N T	BL SO	MINS MINS	MOY GAA	BC GA			
16	C Elmer Lach	50	26	54	80	37											
9	AD Maurice Richard	50	50	23	73	46											
6	AG Toe Blake	49	29	38	67	25											
10	C Buddy O'Connor	50	21	23	44	2											
5	AG Dutch Hiller	48	20	16	36	20											
3	D Émile Bouchard	50	11	23	34	34											
19	AD Fern Gauthier	50	18	13	31	23											
4	D Léo Lamoureux	49	2	22	24	38											
11	AG Ray Getliffe	41	16	7	23	34											
18	C Ken Mosdell	31	12	6	18	16											
15	AG Bob Fillion	31	6	8	14	12											
12	AG Erwin Chamberlain	32	2	12	14	38											
8	D Glen Harmon	42	5	8	13	41											
2	D Frank Eddolls	43	5	8	13	20											
17	AG Fern Majeau	12	2	6	8	4											
14	AD Roly Rossignol	5	2	2	4	2											
22	D Wilf Field	9	1	0	1	10											
17	C Nils Tremblay	1	0	1	1	0											
14	C Rosario Joannette	2	0	1	1	4											
1	G Bill Durnan	50	0	0	0	0											

Président / President: Donat Raymond
 Directeur général / General Manager: Tommy Gorman
 Entraîneur-chef / Head Coach: Dick Irvin
 Capitaine / Team Captain: Toe Blake

EN UN COUP D'OEIL / AT A GLANCE

Lors du dernier match de la saison le 18 mars à Boston, **Maurice Richard** devient le **premier joueur** dans l'histoire de la LNH à marquer **50 buts** en une saison.

Le 11 mars **Elmer Lach** obtient trois aides (en plus d'un but) pour ainsi inscrire un **nouveau record de la LNH** avec 51 aides. Il terminera la saison avec 54.

In the final game of the season, on March 18, **Maurice Richard** becomes the **first player** in NHL history to score **50 goals** in a single season.

Elmer Lach's three assists (he also had a goal) on March 11 gives him an **NHL-record** 51 for the season. He would end up with 54 at the end of the season.

PATINOIRE / HOME RINK

- Forum de Montréal, capacité de 9 300 places
- Montreal Forum, seating capacity 9,300

CLASSEMENT / RANKING

RANG DIVISION RANK DIVISION	RANG CONFÉRENCE RANK CONFERENCE	RÉSULTATS EN SÉRIES PLAYOFF RESULT
1	1	Demi-finale / Semi-finals

DATE	À/AT	VIS.	LOCAL
Oct 28	Mtl	Boston 2	Canadiens 3
Nov 2	Mtl	Toronto 4	Canadiens 1
Nov 4	Mtl	Detroit 2	Canadiens 3
Nov 5	Det	Canadiens 3	Detroit 2
Nov 9	Mtl	Chicago 2	Canadiens 9
Nov 11	Tor	Canadiens 1	Toronto 3
Nov 12	Chi	Canadiens 4	Chicago 2
Nov 18	Mtl	Boston 3	Canadiens 6
Nov 19	NYR	Canadiens 6	NY Rangers 2
Nov 21	Bos	Canadiens 4	Boston 1
Nov 23	Det	Canadiens 3	Detroit 3
Nov 25	Tor	Canadiens 0	Toronto 2
Nov 26	Mtl	Toronto 1	Canadiens 4
Nov 30	Mtl	NY Rangers 7	Canadiens 5
Dec 3	Chi	Canadiens 2	Chicago 1
Dec 5	Bos	Canadiens 4	Boston 1
Dec 14	Mtl	Toronto 2	Canadiens 2
Dec 16	Mtl	Boston 5	Canadiens 8
Dec 17	NYR	Canadiens 4	NY Rangers 1
Dec 23	Mtl	Chicago 1	Canadiens 2
Dec 28	Mtl	Detroit 1	Canadiens 9
Dec 30	Mtl	NY Rangers 1	Canadiens 4
Jan 2	Bos	Canadiens 6	Boston 3
Jan 4	Tor	Canadiens 2	Toronto 4
Jan 6	Mtl	Chicago 1	Canadiens 10
Jan 11	Mtl	Toronto 4	Canadiens 7
Jan 13	Mtl	Detroit 3	Canadiens 8
Jan 14	NYR	Canadiens 5	NY Rangers 2
Jan 17	Chi	Canadiens 4	Chicago 2
Jan 20	Mtl	NY Rangers 2	Canadiens 5
Jan 21	Det	Canadiens 6	Detroit 3
Jan 27	Mtl	Boston 3	Canadiens 11
Jan 28	Bos	Canadiens 4	Boston 1
Feb 1	Mtl	Chicago 1	Canadiens 1
Feb 3	Mtl	Detroit 2	Canadiens 5
Feb 4	Det	Canadiens 3	Detroit 1
Feb 8	Mtl	NY Rangers 4	Canadiens 9
Feb 10	Mtl	Detroit 2	Canadiens 5
Feb 11	NYR	Canadiens 4	NY Rangers 3
Feb 17	Tor	Canadiens 4	Toronto 3
Feb 18	Chi	Canadiens 0	Chicago 0
Feb 25	Mtl	Toronto 2	Canadiens 5
Mar 3	Tor	Canadiens 2	Toronto 3
Mar 4	Chi	Canadiens 4	Chicago 6
Mar 8	Mtl	Boston 2	Canadiens 3
Mar 10	Mtl	NY Rangers 3	Canadiens 7
Mar 11	NYR	Canadiens 11	NY Rangers 5
Mar 15	Det	Canadiens 1	Detroit 2
Mar 17	Mtl	Chicago 3	Canadiens 4
Mar 18	Bos	Canadiens 4	Boston 2



ELMER LACH


50 EN 50 POUR RICHARD / ROCKET'S RECORD SEASON

Le 25 février 1945, **Maurice Richard** établit un nouveau record de la LNH en inscrivant son 45^e but de la saison dans un gain de 5 à 2 sur les Maple Leafs. Le Rocket allait enfilier cinq autres buts avant la fin de la campagne pour atteindre 50 buts lors du dernier match de la saison remporté 4 à 2 sur les Bruins à Boston.

On February 25, 1945, **Maurice Richard** set an NHL record with his 45th goal of the year, in a 5-2 Canadiens win over the Maple Leafs. The Rocket would go on to score 50 goals notching the milestone goal in a 4-2 win over the Bruins in the last game of the season.

50 EN 50 POUR RICHARD / ROCKET'S 50-GOAL SEASON

# BUT GOAL#	# MATCH GAME#	DATE DATE	AIDES ASSISTS	GARDIEN / CLUB GOALTENDER / TEAM
1	3	04.11.1944	Lach	Dion / Detroit
2	5	09.11.1944	Lach / Blake	Karakas / Chicago
3	5	09.11.1944	Lach / Blake	Karakas / Chicago
4	5	09.11.1944	Lach / Blake	Karakas / Chicago
5	7	12.11.1944	Lach	Karakas / Chicago
6	8	18.11.1944	Lach / Blake	Bennett / Boston
7	9	19.11.1944	Blake / Lamoureux	McCauley / New York
8	10	21.11.1944	Blake	Bennett / Boston
9	11	23.11.1944	Blake / Bouchard	Dion / Detroit
10	13	26.11.1944	Eddolls / Blake	McCool / Toronto
11	13	26.11.1944	Lach / Blake	McCool / Toronto
12	13	26.11.1944	Lach / Blake	McCool / Toronto
13	14	30.11.1944	Lach / Blake	McCauley / New York
14	15	03.12.1944	Lach	Karakas / Chicago
15	16	05.12.1944	Blake	Bennett / Boston
16	17	14.12.1944	Blake / Bouchard	McCool / Toronto
17	18	16.12.1944	Lach / Blake	Bennett / Boston
18	18	16.12.1944	Lach / Blake	Bennett / Boston
19	19	17.12.1944	Lach / O'Connor	McCauley / New York
20	21	28.12.1944	Lamoureux	Lumley / Detroit
21	21	28.12.1944	Lach	Lumley / Detroit
22	21	28.12.1944	Lach / Blake	Lumley / Detroit
23	21	28.12.1944	Lach / Eddolls	Lumley / Detroit
24	21	28.12.1944	sans aide / unassisted	Lumley / Detroit
25	23	02.01.1945	Lach / Blake	Bibeault / Boston
26	25	06.01.1945	Lach / Harmon	Karakas / Chicago
27	26	11.01.1945	Bouchard	McCool / Toronto
28	26	11.01.1945	Lach / Blake	McCool / Toronto
29	27	13.01.1945	Lach	Lumley / Detroit
30	30	20.01.1945	Blake	McCauley / New York
31	31	21.01.1945	sans aide / unassisted	Lumley / Detroit
32	31	21.01.1945	Lach	Lumley / Detroit
33	31	21.01.1945	O'Connor	Lumley / Detroit
34	32	27.01.1945	Lach / Blake	Bibeault / Boston
35	33	28.01.1945	Lach	Bibeault / Boston
36	33	28.01.1945	Lach	Bibeault / Boston
37	34	01.02.1945	Lach / Bouchard	Karakas / Chicago
38	35	03.02.1945	sans aide / unassisted	Lumley / Detroit
39	36	04.02.1945	sans aide / unassisted	Lumley / Detroit
40	37	08.02.1945	Lamoureux	McCauley / New York
41	37	08.02.1945	Blake	McCauley / New York
42	38	10.02.1945	Lach	Lumley / Detroit
43	38	10.02.1945	Blake	Lumley / Detroit
44	40	17.02.1945	Lach	McCool / Toronto
45	42	25.02.1945	Blake	McCool / Toronto
46	44	04.03.1945	Blake / Lamoureux	Karakas / Chicago
47	47	11.03.1945	Lach	McCauley / New York
48	47	11.03.1945	Blake	McCauley / New York
49	48	15.03.1945	Lach	Lumley / Detroit
50	50	18.03.1945	Lach	Bibeault / Boston



MAURICE RICHARD



1945-1946

28-17-5 - 61 PTS

#	PO.	GP	G	A	PTS	PUN	PJ		D		BL		MINS	MOY	BC	
							W	L	T	SO	MINS	GAA				GA
6	AG	Toe Blake	50	29	21	50	2									
9	AD	Maurice Richard	50	27	21	48	50									
16	C	Elmer Lach	50	13	34	47	34									
19	AD	Jim Peters	47	11	19	30	10									
14	C	Billy Reay	44	17	12	29	10									
12	AG	Erwin Chamberlain	40	12	14	26	42									
10	C	Buddy O'Connor	45	11	11	22	2									
11	AD	Joe Benoit	39	9	10	19	8									
5	AG	Dutch Hiller	45	7	11	18	4									
3	D	Émile Bouchard	45	7	10	17	52									
8	D	Glen Harmon	49	7	10	17	28									
15	AG	Bob Fillion	50	10	6	16	12									
4	D	Léo Lamoureux	45	5	7	12	18									
17	D	Ken Reardon	43	5	4	9	45									
18	C	Ken Mosdell	13	2	1	3	8									
20	AG	Gerry Plamondon	6	0	2	2	2									
20	AG	Moe White	4	0	1	1	2									
18	AD	Murdo MacKay	5	0	1	1	0									
2	D	Frank Eddolls	8	0	1	1	6									
20	D	Mike McMahon	13	0	1	1	2									
21	AG	Lorrain Thibeault	1	0	0	0	0									
22	D	Vic Lynn	2	0	0	0	0									
21	G	Paul Bibeault	10	0	0	0	0									
1	G	Bill Durman	40	0	0	0	0									

Président / President: Donat Raymond
 Directeur général / General Manager: Tommy Gorman
 Entraîneur-chef / Head Coach: Dick Irvin
 Capitaine / Team Captain: Toe Blake

EN UN COUP D'OEIL / AT A GLANCE

Bill Durman devient seulement le 3^e cerbère dans l'histoire des Canadiens à inscrire 100 victoires grâce un gain de 6 à 3 contre Chicago le 16 mars.

Maurice Richard réussit le 2 000^e but des Canadiens à domicile dans la LNH. Le but historique survient contre Rangers le 6 mars.

Bill Durman becomes only the **third goaltender** in Canadiens history to win 100 games with a 6-3 triumph over Chicago on March 6.

Maurice Richard records the 2,000th home goal in the Canadiens' NHL history. The goal comes on March 6 against the Rangers.

PATINOIRE / HOME RINK

- Forum de Montréal, capacité de 9 300 places
- Montreal Forum, seating capacity 9,300

DATE	À/AT	VIS.	LOCAL
Oct 27	Mtl	Chicago 4	Canadiens 8
Nov 1	Mtl	Toronto 2	Canadiens 4
Nov 3	Mtl	Detroit 1	Canadiens 3
Nov 4	Bos	Canadiens 5	Boston 6
Nov 10	Mtl	Boston 3	Canadiens 5
Nov 11	Det	Canadiens 1	Detroit 4
Nov 14	Tor	Canadiens 6	Toronto 1
Nov 15	Mtl	NY Rangers 0	Canadiens 2
Nov 17	NYR	Canadiens 7	NY Rangers 3
Nov 21	Bos	Canadiens 0	Boston 3
Nov 24	Mtl	Detroit 1	Canadiens 2
Nov 25	Chi	Canadiens 1	Chicago 5
Dec 1	Mtl	NY Rangers 3	Canadiens 4
Dec 8	Tor	Canadiens 1	Toronto 0
Dec 9	Det	Canadiens 1	Detroit 2
Dec 13	Mtl	Toronto 4	Canadiens 3
Dec 15	Mtl	Boston 3	Canadiens 3
Dec 16	NYR	Canadiens 4	NY Rangers 2
Dec 19	Chi	Canadiens 4	Chicago 4
Dec 23	Bos	Canadiens 4	Boston 1
Dec 26	Tor	Canadiens 4	Toronto 2
Dec 29	Mtl	Chicago 5	Canadiens 4
Dec 31	NYR	Canadiens 0	NY Rangers 0
Jan 5	Mtl	Boston 2	Canadiens 4
Jan 10	Mtl	Toronto 5	Canadiens 4
Jan 12	Mtl	NY Rangers 3	Canadiens 9
Jan 13	Det	Canadiens 1	Detroit 3
Jan 16	Mtl	Chicago 2	Canadiens 1
Jan 19	Mtl	Boston 1	Canadiens 3
Jan 20	Bos	Canadiens 0	Boston 3
Jan 23	Chi	Canadiens 2	Chicago 7
Jan 26	Mtl	NY Rangers 3	Canadiens 5
Feb 2	Mtl	Detroit 1	Canadiens 5
Feb 3	Det	Canadiens 0	Detroit 2
Feb 9	Mtl	Chicago 2	Canadiens 6
Feb 10	Bos	Canadiens 2	Boston 0
Feb 13	Chi	Canadiens 5	Chicago 1
Feb 16	Tor	Canadiens 4	Toronto 2
Feb 17	NYR	Canadiens 5	NY Rangers 4
Feb 20	Mtl	Detroit 2	Canadiens 1
Feb 24	Mtl	Toronto 2	Canadiens 6
Feb 27	Mtl	Boston 5	Canadiens 3
Mar 2	Mtl	Detroit 3	Canadiens 3
Mar 3	Det	Canadiens 2	Detroit 4
Mar 6	Mtl	NY Rangers 3	Canadiens 7
Mar 9	Tor	Canadiens 2	Toronto 1
Mar 10	Chi	Canadiens 3	Chicago 1
Mar 14	Mtl	Toronto 2	Canadiens 2
Mar 16	Mtl	Chicago 3	Canadiens 6
Mar 17	NYR	Canadiens 5	NY Rangers 8



BILLY REAY



1946

COUPE STANLEY CUP # 6

Les Canadiens amorcent les séries éliminatoires de 1946 en bombardant les Black Hawks de 26 buts pour facilement balayer la série en quatre matchs. Dans le premier match de la finale de la Coupe Stanley, Maurice Richard inscrit le premier de ses six buts en prolongation en carrière et le premier de trois buts en supplémentaire en série finale. Le Tricolore remporte une série âprement disputée en cinq matchs, dont trois ont nécessité la prolongation pour faire un maître. C'est une sixième coupe Stanley pour les Canadiens.

The Canadiens opened the 1946 playoffs by bombarding the Black Hawks with 26 goals in four games to easily sweep Chicago. In the first game of the Stanley Cup Final, Maurice Richard tallied the first of a record six overtime goals in his playoff career and the first of his record-setting three career overtime goals in the Final. The Canadiens won a close and hard-fought series in five games, with three of the games requiring extra time. The Canadiens celebrate their 6th Stanley Cup victory.

MARQUEURS / SCORERS

	PJ GP	B G	A A	PTS PTS
Elmer Lach	9	5	12	17
Toe Blake	9	7	6	13
Maurice Richard	9	7	4	11
Bob Filion	9	4	3	7
Murph Chamberlain	9	4	2	6
Dutch Hiller	3	4	2	6
Buddy Oconnor	3	2	3	5
Glen Harmon	3	1	4	5
Ken Mosdell	3	4	1	5
Jim Peters	3	3	1	4

DEMI-FINALE / SEMI-FINALS

Mar 19	Chicago 2	@	Canadiens 6
Mar 21	Chicago 1	@	Canadiens 5
Mar 24	Canadiens 8	@	Chicago 2
Mar 26	Canadiens 7	@	Chicago 2

* Série 4 de 7 / Best-of-seven series

FINALE COUPE STANLEY / STANLEY CUP FINAL

Mar 30	Boston 3	@	Canadiens 4 (P/OT)
Avr 2	Boston 2	@	Canadiens 3 (P/OT)
Avr 4	Canadiens 4	@	Boston 2
Avr 7	Canadiens 2	@	Boston 3 (P/OT)
Avr 9	Boston 3	@	Canadiens 6

* Série 4 de 7 / Best-of-seven series





1946-1947

34-16-10 - 78 PTS

#	PO.	PJ	G	A	PTS	PUN		
							GP	B
9	AD Maurice Richard	60	45	26	71	69		
6	AG Toe Blake	60	21	29	50	6		
14	C Billy Reay	59	22	20	42	17		
20	AD Léo Gravelle	53	16	14	30	12		
16	C Elmer Lach	31	14	16	30	22		
10	C Buddy O'Connor	46	10	20	30	6		
19	AD Jim Peters	60	11	13	24	27		
17	D Ken Reardon	52	5	17	22	84		
21	D Roger Léger	49	4	18	22	12		
15	D George Allen	49	7	14	21	12		
12	AG Murph Chamberlain	49	10	10	20	97		
18	C Ken Mosdell	54	5	10	15	50		
8	D Glen Harmon	57	5	9	14	53		
4	D Léo Lamoureux	50	2	11	13	14		
3	D Émile Bouchard	60	5	7	12	60		
5	AG Bob Fillion	57	6	3	9	16		
22	C John Quilty	3	1	1	2	0		
11	AG Hub Macey	12	0	1	1	0		
11	AG Doug Lewis	3	0	0	0	0		
11	AG George Pargeter	4	0	0	0	0		
2	D Frank Eddolls	6	0	0	0	0		
11	AD Joe Benoit	6	0	0	0	4		

	PJ	V	D	N	BL	MINS	MOY	BC
	GP	W	L	T	SO	MINS	GAA	GA
Bill Durman	60	34	16	10	4	3600	2.30	138

Président / President: Donat Raymond
 Directeur général / General Manager: Frank Selke
 Entraîneur-chef / Head Coach: Dick Irvin
 Capitaine / Team Captain: Toe Blake

EN UN COUP D'OEIL / AT A GLANCE

Maurice Richard remporte le **trophée Hart** à titre de Joueur par excellence dans la LNH.

Son coéquipier **Bill Durman** s'adjuge le **trophée Vézina** grâce à une moyenne de 2,30.

Maurice Richard wins the **Hart Trophy** as the NHL's Most Valuable Player.

His teammate **Bill Durman** ends the season with a 2.30 GAA and earns the **Vezina Trophy**.

PATINOIRE / HOME RINK

- Forum de Montréal, capacité de 9 300 places
- Montreal Forum, seating capacity 9,300

CLASSEMENT / RANKING

RANG DIVISION	RANG CONFÉRENCE	RÉSULTATS EN SÉRIES
RANK DIVISION	RANK CONFERENCE	PLAYOFF RESULT
1	1	Finale / Finals

DATE	À/AT	VIS.	LOCAL
Oct 17	Mtl	NY Rangers 0	Canadiens 3
Oct 19	Mtl	Boston 1	Canadiens 1
Oct 23	Mtl	NY Rangers 4	Canadiens 1
Oct 26	Mtl	Detroit 2	Canadiens 7
Oct 27	Det	Canadiens 1	Detroit 2
Nov 1	Mtl	Toronto 1	Canadiens 1
Nov 7	Mtl	Chicago 3	Canadiens 4
Nov 9	Mtl	Boston 2	Canadiens 5
Nov 10	Det	Canadiens 3	Detroit 6
Nov 13	NYR	Canadiens 4	NY Rangers 4
Nov 14	Mtl	Detroit 3	Canadiens 4
Nov 16	Tor	Canadiens 0	Toronto 3
Nov 17	Bos	Canadiens 4	Boston 1
Nov 23	Mtl	NY Rangers 3	Canadiens 2
Nov 24	Bos	Canadiens 4	Boston 2
Nov 27	Det	Canadiens 6	Detroit 1
Nov 30	Mtl	Detroit 1	Canadiens 4
Dec 3	Mtl	Chicago 1	Canadiens 4
Dec 4	NYR	Canadiens 1	NY Rangers 2
Dec 8	Chi	Canadiens 5	Chicago 3
Dec 11	Tor	Canadiens 3	Toronto 2
Dec 15	NYR	Canadiens 5	NY Rangers 3
Dec 21	Mtl	Boston 1	Canadiens 5
Dec 22	Det	Canadiens 4	Detroit 2
Dec 25	NYR	Canadiens 0	NY Rangers 2
Dec 26	Mtl	Toronto 1	Canadiens 4
Dec 28	Mtl	Chicago 2	Canadiens 8
Jan 1	Chi	Canadiens 5	Chicago 2
Jan 4	Mtl	Boston 1	Canadiens 4
Jan 8	Mtl	Detroit 4	Canadiens 2
Jan 11	Mtl	Chicago 2	Canadiens 1
Jan 12	Chi	Canadiens 1	Chicago 3
Jan 15	Tor	Canadiens 1	Toronto 2
Jan 16	Mtl	Toronto 1	Canadiens 1
Jan 18	Mtl	NY Rangers 2	Canadiens 6
Jan 19	Det	Canadiens 2	Detroit 2
Jan 22	Bos	Canadiens 4	Boston 3
Jan 25	Mtl	Boston 1	Canadiens 4
Jan 28	Chi	Canadiens 4	Chicago 2
Jan 30	Mtl	Toronto 0	Canadiens 2
Feb 1	Mtl	NY Rangers 1	Canadiens 2
Feb 2	NYR	Canadiens 1	NY Rangers 7
Feb 5	Bos	Canadiens 3	Boston 2
Feb 6	Mtl	Toronto 2	Canadiens 8
Feb 8	Mtl	Detroit 3	Canadiens 4
Feb 12	Chi	Canadiens 1	Chicago 1
Feb 15	Tor	Canadiens 4	Toronto 4
Feb 16	Bos	Canadiens 2	Boston 2
Feb 22	Det	Canadiens 3	Detroit 7
Feb 23	Mtl	Toronto 2	Canadiens 2
Feb 26	Tor	Canadiens 1	Toronto 0
Feb 27	Mtl	Chicago 5	Canadiens 6
Mar 1	Mtl	Boston 2	Canadiens 1
Mar 6	Mtl	Detroit 1	Canadiens 1
Mar 9	Chi	Canadiens 4	Chicago 1
Mar 15	Mtl	NY Rangers 0	Canadiens 1
Mar 16	NYR	Canadiens 4	NY Rangers 3
Mar 19	Tor	Canadiens 4	Toronto 5
Mar 22	Mtl	Chicago 5	Canadiens 4
Mar 23	Bos	Canadiens 3	Boston 2



BILL DURMAN



1947-1948

20-29-11 - 51 PTS

n°	PO.	PJ		B	A	PTS	PUN
		GP	G				
16	AG Elmer Lach	60	30	31	61	72	
9	AD Maurice Richard	53	28	25	53	89	
19	AD Joe Carveth	35	1	10	11	6	
6	C Toe Blake	32	9	15	24	4	
17	D Ken Readon	58	7	15	22	129	
14	C Billy Reay	60	6	14	20	24	
10	AG Bob Fillion	32	9	9	18	8	
21	D Roger Léger	48	4	14	18	26	
5	AD Jacques Locas	56	7	8	15	66	
22	C Norm Dussault	28	5	10	15	4	
8	D Glen Harmon	56	10	4	14	52	
3	D Émile Bouchard	60	4	6	10	78	
12	AG Murph Chamberlain	30	6	3	9	62	
2	D Doug Harvey	35	4	4	8	32	
4	AG Howard Riopelle	55	5	2	7	12	
20	AG Bob Carse	22	3	3	6	16	
15	AD Floyd Curry	31	1	5	6	0	
10	C John Quilty	20	2	3	5	4	
11	C Tod Campeau	14	2	2	4	4	
19	AD Jim Peters	22	1	3	4	6	
23	D Hal Laycoe	14	1	2	3	4	
11	AG Gerry Plamondon	3	1	1	2	0	
23	C Murdo MacKay	14	0	2	2	0	
18	C Ken Mosdell	23	1	0	1	19	
20	C George Robertson	1	0	0	0	0	
22	D Tom Johnson	1	0	0	0	0	
22	AD Léo Gravelle	15	0	0	0	0	

	PJ	V	D	N	BL	MINS	MOY	BC
Bill Durnan	59	20	28	10	5	3505	2.77	162
Gerry McNeil	2	0	1	1	0	95	4.42	7

Président / President: Donat Raymond
 Directeur général / General Manager: Frank Selke
 Entraîneur-chef / Head Coach: Dick Irvin
 Capitaine / Team Captain: Toe Blake & Bill Durnan

EN UN COUP D'OEIL / AT A GLANCE

Elmer Lach inscrit deux buts dans le dernier match de la saison le 21 mars pour remporter la course des marqueurs de la LNH par un point devant Buddy O'Connor maintenant avec les Rangers.

On March 21, Elmer Lach scores two goals in the final game of the season to win the scoring championship, one point ahead of the Rangers' Buddy O'Connor.

PATINOIRE / HOME RINK

- Forum de Montréal, capacité de 9 300 places
- Montreal Forum, seating capacity 9,300

CLASSEMENT / RANKING

RANG DIVISION	RANG CONFÉRENCE
RANK DIVISION	RANK CONFERENCE

5

5

DATE	À/AT	VIS.	LOCAL
Oct 16	Mtl	NY Rangers 2	Canadiens 1
Oct 18	Mtl	Chicago 2	Canadiens 4
Oct 22	Bos	Canadiens 1	Boston 3
Oct 25	Mtl	Boston 0	Canadiens 5
Oct 26	Det	Canadiens 4	Detroit 2
Oct 29	Tor	Canadiens 1	Toronto 3
Nov 2	Chi	Canadiens 4	Chicago 2
Nov 6	Mtl	Toronto 0	Canadiens 3
Nov 8	Mtl	Detroit 3	Canadiens 1
Nov 13	Mtl	Chicago 2	Canadiens 5
Nov 15	Mtl	Boston 9	Canadiens 1
Nov 16	NYR	Canadiens 2	NY Rangers 4
Nov 19	Chi	Canadiens 2	Chicago 2
Nov 22	Mtl	NY Rangers 5	Canadiens 3
Nov 23	Bos	Canadiens 2	Boston 2
Nov 27	Mtl	Toronto 0	Canadiens 2
Nov 29	Tor	Canadiens 1	Toronto 3
Nov 30	Det	Canadiens 1	Detroit 1
Dec 6	Mtl	Detroit 0	Canadiens 4
Dec 7	Bos	Canadiens 0	Boston 1
Dec 10	NYR	Canadiens 4	NY Rangers 4
Dec 11	Mtl	NY Rangers 4	Canadiens 2
Dec 14	Chi	Canadiens 4	Chicago 3
Dec 20	Mtl	Boston 4	Canadiens 2
Dec 21	NYR	Canadiens 4	NY Rangers 3
Dec 25	Mtl	Toronto 3	Canadiens 0
Dec 27	Mtl	Chicago 1	Canadiens 3
Jan 1	Tor	Canadiens 1	Toronto 2
Jan 3	Mtl	Boston 2	Canadiens 2
Jan 4	Det	Canadiens 2	Detroit 6
Jan 8	Mtl	Detroit 1	Canadiens 1
Jan 10	Mtl	NY Rangers 1	Canadiens 1
Jan 11	NYR	Canadiens 1	NY Rangers 3
Jan 15	Mtl	Toronto 4	Canadiens 8
Jan 17	Mtl	Chicago 1	Canadiens 3
Jan 18	Bos	Canadiens 1	Boston 1
Jan 21	Chi	Canadiens 1	Chicago 3
Jan 24	Mtl	Detroit 5	Canadiens 1
Jan 25	Det	Canadiens 0	Detroit 1
Jan 28	Tor	Canadiens 3	Toronto 3
Jan 31	Mtl	NY Rangers 4	Canadiens 2
Feb 1	Bos	Canadiens 3	Boston 0
Feb 5	Mtl	Chicago 7	Canadiens 2
Feb 7	Mtl	Detroit 5	Canadiens 3
Feb 14	Tor	Canadiens 2	Toronto 4
Feb 15	Chi	Canadiens 1	Chicago 2
Feb 19	Mtl	Toronto 1	Canadiens 3
Feb 21	Mtl	Boston 3	Canadiens 1
Feb 22	Det	Canadiens 3	Detroit 4
Feb 28	Mtl	Detroit 5	Canadiens 2
Feb 29	NYR	Canadiens 3	NY Rangers 5
Mar 3	Tor	Canadiens 3	Toronto 2
Mar 4	Mtl	Boston 1	Canadiens 1
Mar 6	Det	Canadiens 2	Detroit 2
Mar 7	Chi	Canadiens 3	Chicago 9
Mar 11	Mtl	Toronto 1	Canadiens 3
Mar 13	Mtl	NY Rangers 2	Canadiens 3
Mar 14	NYR	Canadiens 6	NY Rangers 3
Mar 20	Mtl	Chicago 4	Canadiens 7
Mar 21	Bos	Canadiens 3	Boston 4



HOWARD RIOPELLE



1948-1949

28-23-9 - 65 PTS

n°	PO.	GP	B	A	PTS	PUN
14	C Billy Reay	60	22	23	45	33
9	AD Maurice Richard	59	20	18	38	110
6	AD Joe Carveth	60	15	22	37	8
16	C Elmer Lach	36	11	18	29	59
18	C Ken Mosdell	60	17	9	26	50
8	D Glen Harmon	59	8	12	20	44
22	C Norm Dussault	47	9	8	17	6
4	AG Howard Riopelle	48	10	6	16	34
17	D Ken Reardon	46	3	13	16	103
2	D Doug Harvey	55	3	13	16	87
21	D Roger Léger	28	6	7	13	10
12	AG Murph Chamberlain	54	5	8	13	111
10	AG Bob Fillion	59	3	9	12	14
5	AG Gerry Plamondon	27	5	5	10	8
15	AD Léo Gravelle	36	4	6	10	6
20	C Tod Campeau	26	3	7	10	12
23	D Hal Laycoe	51	3	5	8	31
11	C George Robertson	30	2	5	7	6
3	D Émile Bouchard	27	3	3	6	42
5	AD Jacques Locas	3	0	0	0	0
21	D Bud MacPherson	3	0	0	0	2
15	C Ed Dorohoy	16	0	0	0	6

Bill Durman	PJ	V	D	N	BL	MINS	MOY	BC
	GP	W	L	T	SO	MINS	GAA	GA
Bill Durman	60	28	23	9	10	3600	2.10	126

Président / President: Donat Raymond
 Directeur général / General Manager: Frank Selke
 Entraîneur-chef / Head Coach: Dick Irvin
 Capitaine / Team Captain: Émile Bouchard

EN UN COUP D'OEIL / AT A GLANCE

Bill Durman établit un nouveau record de la LNH en blanchissant l'adversaire durant 309 minutes et 21 secondes. Il termine la saison avec 10 jeux blancs et remporte le trophée Vézina pour la cinquième fois de sa carrière.

Bill Durman becomes a brick wall in the Canadiens' net, stopping every shot for 309 minutes and 21 seconds to set a new league record. He leads the NHL with 10 shutouts and is also awarded the Vezina Trophy for the fifth time in his career.

PATINOIRE / HOME RINK

- Forum de Montréal, capacité de 9 300 places
- Montreal Forum, seating capacity 9,300

CLASSEMENT / RANKING

RANG DIVISION	RANG CONFÉRENCE	RÉSULTATS EN SÉRIES
RANK DIVISION	RANK CONFERENCE	PLAYOFF RESULT
3	3	Demi-finale / Semi-finals

DATE	À/AT	VIS.	LOCAL
Oct 14	Mtl	NY Rangers 1	Canadiens 1
Oct 16	Mtl	Chicago 2	Canadiens 8
Oct 21	Mtl	Toronto 0	Canadiens 5
Oct 23	Mtl	Detroit 0	Canadiens 0
Oct 27	Tor	Canadiens 2	Toronto 3
Oct 30	Mtl	Boston 3	Canadiens 3
Oct 31	Det	Canadiens 1	Detroit 4
Nov 6	Mtl	Detroit 0	Canadiens 2
Nov 11	Mtl	Chicago 1	Canadiens 4
Nov 13	NYR	Canadiens 3	NY Rangers 1
Nov 14	Bos	Canadiens 2	Boston 3
Nov 17	Chi	Canadiens 3	Chicago 4
Nov 21	Det	Canadiens 3	Detroit 0
Nov 24	Tor	Canadiens 3	Toronto 3
Nov 25	Mtl	Toronto 2	Canadiens 0
Nov 27	Mtl	Boston 2	Canadiens 0
Dec 4	Mtl	NY Rangers 1	Canadiens 3
Dec 5	Bos	Canadiens 1	Boston 2
Dec 11	Mtl	Chicago 5	Canadiens 2
Dec 12	Chi	Canadiens 4	Chicago 4
Dec 15	Bos	Canadiens 4	Boston 2
Dec 18	Mtl	Detroit 3	Canadiens 5
Dec 19	NYR	Canadiens 2	NY Rangers 3
Dec 23	Mtl	Boston 2	Canadiens 4
Dec 25	Mtl	NY Rangers 2	Canadiens 0
Dec 26	Det	Canadiens 1	Detroit 3
Dec 30	Mtl	Toronto 2	Canadiens 3
Jan 1	Tor	Canadiens 3	Toronto 5
Jan 6	Mtl	Chicago 2	Canadiens 7
Jan 8	Mtl	Detroit 4	Canadiens 1
Jan 9	NYR	Canadiens 1	NY Rangers 1
Jan 12	Bos	Canadiens 5	Boston 3
Jan 15	Mtl	Chicago 1	Canadiens 7
Jan 16	Det	Canadiens 2	Detroit 3
Jan 19	Tor	Canadiens 4	Toronto 1
Jan 20	Mtl	NY Rangers 1	Canadiens 2
Jan 22	Mtl	Boston 2	Canadiens 4
Jan 23	Bos	Canadiens 0	Boston 3
Jan 26	Chi	Canadiens 3	Chicago 2
Jan 29	Mtl	Detroit 5	Canadiens 2
Jan 30	NYR	Canadiens 0	NY Rangers 9
Feb 3	Mtl	Toronto 4	Canadiens 1
Feb 5	Mtl	Boston 3	Canadiens 2
Feb 6	Det	Canadiens 0	Detroit 1
Feb 9	Tor	Canadiens 2	Toronto 2
Feb 13	Chi	Canadiens 3	Chicago 4
Feb 17	Mtl	Toronto 0	Canadiens 3
Feb 19	Mtl	NY Rangers 1	Canadiens 3
Feb 20	NYR	Canadiens 2	NY Rangers 3
Feb 24	Chi	Canadiens 3	Chicago 1
Feb 26	Mtl	Detroit 0	Canadiens 1
Mar 2	Tor	Canadiens 2	Toronto 0
Mar 5	Mtl	Boston 0	Canadiens 4
Mar 6	Bos	Canadiens 1	Boston 0
Mar 9	Chi	Canadiens 2	Chicago 2
Mar 12	Mtl	NY Rangers 0	Canadiens 3
Mar 13	NYR	Canadiens 1	NY Rangers 1
Mar 17	Mtl	Toronto 1	Canadiens 3
Mar 19	Mtl	Chicago 1	Canadiens 5
Mar 20	Det	Canadiens 1	Detroit 2



GLEN HARMON



1949-1950

29-22-19 - 77 PTS

n-#	PO.	PJ	B	A	PTS	PUN
#	PO.	GP	G	A	PTS	PIM
9	AD Maurice Richard	70	43	22	65	114
16	C Elmer Lach	64	15	33	48	33
14	C Billy Reay	68	19	26	45	48
22	C Norm Dussault	67	13	24	37	22
15	AD Léo Gravelle	70	19	10	29	18
17	D Ken Reardon	67	1	27	28	109
18	C Ken Mosdell	68	15	12	27	42
2	D Doug Harvey	70	4	20	24	76
4	AG Howard Riopelle	66	12	8	20	27
8	D Glen Harmon	62	3	16	19	28
11	AG Calum MacKay	52	8	10	18	44
11	AD Floyd Curry	49	8	8	16	8
21	D Roger Léger	55	3	12	15	21
12	AD Grant Warwick	26	2	6	8	19
3	D Émile Bouchard	69	1	7	8	88
5	AG Gerry Plamondon	37	1	5	6	0
10	AG Bob Fillion	57	1	3	4	8
20	AG Gilles Dubé	12	1	2	3	2
5	AG Bert Hirschfeld	13	1	2	3	2
6	AD Joe Carveth	12	1	1	2	4
23	D Hal Laycoe	30	0	2	2	21
12	AD Bob Fryday	2	1	0	1	0
19	AD Louis Denis	2	0	1	1	0
1	G Bill Durman	64	0	1	1	2
19	AG Bob Frampton	2	0	0	0	0

	PJ	V	D	N	BL	MINS	MOY	BC
	GP	W	L	T	SO	MINS	GAA	GA
Bill Durman	64	26	21	17	8	3840	2.20	141
Gerry McNeil	6	3	1	2	1	360	1.50	9

Président / President: Donat Raymond
Directeur général / General Manager: Frank Selke
Entraîneur-chef / Head Coach: Dick Irvin
Capitaine / Team Captain: Émile Bouchard

EN UN COUP D'ŒIL / AT A GLANCE

Dick Irvin devient le premier entraîneur dans l'histoire de la LNH à remporter **500 matches**. Il atteint cette marque le 5 janvier au Forum avec une victoire de 5 à 3 sur les Bruins.

Avec un verdict nul de 3 à 3 à Boston le 26 mars, les Canadiens établissent un **nouveau record** de la LNH avec **19 matches nuls** en une saison.

Dick Irvin becomes the first coach in NHL history to win **500 games**. He reaches that milestone at the Forum on January 5 when the Canadiens defeat the Bruins 5-3.

With a 3-3 tie at Boston on March 26, the Canadiens set a **new NHL record** with **19 ties** in a season.

CLASSEMENT / RANKING

RANG DIVISION	RANG CONFÉRENCE	RÉSULTATS EN SÉRIES
RANK DIVISION	RANK CONFERENCE	PLAYOFF RESULT

2

2

Demi-finale /
Demi-finals

DATE	À/AT	VIS.	LOCAL
Oct 13	Mtl	Chicago 0	Canadiens 4
Oct 15	Mtl	NY Rangers 1	Canadiens 3
Oct 19	Tor	Canadiens 3	Toronto 1
Oct 22	Mtl	Boston 2	Canadiens 1
Oct 23	Bos	Canadiens 0	Boston 0
Oct 27	Mtl	Toronto 2	Canadiens 0
Oct 29	Mtl	Detroit 1	Canadiens 0
Oct 30	Det	Canadiens 4	Detroit 1
Nov 2	Chi	Canadiens 1	Chicago 4
Nov 5	Mtl	Boston 3	Canadiens 3
Nov 9	NYR	Canadiens 2	NY Rangers 2
Nov 10	Mtl	Toronto 2	Canadiens 4
Nov 12	NYR	Canadiens 5	NY Rangers 3
Nov 13	Chi	Canadiens 0	Chicago 0
Nov 16	Tor	Canadiens 0	Toronto 1
Nov 20	Bos	Canadiens 1	Boston 2
Nov 24	Mtl	Toronto 3	Canadiens 5
Nov 26	Mtl	NY Rangers 1	Canadiens 5
Nov 27	Det	Canadiens 6	Detroit 2
Nov 30	NYR	Canadiens 2	NY Rangers 5
Dec 3	Mtl	Detroit 5	Canadiens 3
Dec 4	Bos	Canadiens 2	Boston 4
Dec 8	Mtl	Boston 2	Canadiens 2
Dec 10	Mtl	Chicago 1	Canadiens 1
Dec 11	Chi	Canadiens 3	Chicago 0
Dec 14	Tor	Canadiens 2	Toronto 2
Dec 15	Mtl	Toronto 1	Canadiens 4
Dec 17	Mtl	Detroit 3	Canadiens 4
Dec 18	Bos	Canadiens 1	Boston 3
Dec 21	NYR	Canadiens 1	NY Rangers 4
Dec 24	Mtl	NY Rangers 0	Canadiens 0
Dec 25	Det	Canadiens 2	Detroit 4
Dec 28	Tor	Canadiens 1	Toronto 1
Dec 31	Mtl	Chicago 2	Canadiens 3
Jan 1	Chi	Canadiens 1	Chicago 5
Jan 5	Mtl	Boston 3	Canadiens 5
Jan 7	Mtl	NY Rangers 3	Canadiens 1
Jan 10	Chi	Canadiens 7	Chicago 3
Jan 14	Mtl	Chicago 0	Canadiens 3
Jan 18	Tor	Canadiens 1	Toronto 0
Jan 19	Mtl	Toronto 4	Canadiens 2
Jan 21	Mtl	Boston 1	Canadiens 3
Jan 22	Bos	Canadiens 5	Boston 4
Jan 26	Mtl	Detroit 1	Canadiens 1
Jan 28	Mtl	Detroit 1	Canadiens 1
Jan 29	NYR	Canadiens 0	NY Rangers 2
Feb 1	Det	Canadiens 3	Detroit 3
Feb 2	Mtl	NY Rangers 1	Canadiens 4
Feb 4	Mtl	Chicago 6	Canadiens 2
Feb 5	Chi	Canadiens 4	Chicago 3
Feb 11	Tor	Canadiens 0	Toronto 2
Feb 12	Bos	Canadiens 3	Boston 3
Feb 16	Mtl	Toronto 3	Canadiens 3
Feb 18	Mtl	NY Rangers 4	Canadiens 2
Feb 20	Det	Canadiens 0	Detroit 2
Feb 23	Mtl	Detroit 1	Canadiens 1
Feb 25	Mtl	Boston 2	Canadiens 3
Mar 2	Chi	Canadiens 2	Chicago 5
Mar 4	Mtl	Chicago 1	Canadiens 3
Mar 6	Det	Canadiens 2	Detroit 2
Mar 9	Mtl	Toronto 1	Canadiens 1
Mar 11	Mtl	Boston 0	Canadiens 5
Mar 12	NYR	Canadiens 5	NY Rangers 1
Mar 15	Det	Canadiens 1	Detroit 4
Mar 16	Mtl	Detroit 2	Canadiens 2
Mar 18	Mtl	NY Rangers 3	Canadiens 5
Mar 19	NYR	Canadiens 4	NY Rangers 2
Mar 22	Tor	Canadiens 2	Toronto 1
Mar 25	Mtl	Chicago 0	Canadiens 4
Mar 26	Bos	Canadiens 3	Boston 3

PATINOIRE / HOME RINK

- Forum de Montréal rénové en 1949 (capacité de 13 551 places).
- Montreal Forum renovated in 1949; seating capacity 13,551.



1950-1951

25-30-15 - 85 PTS

n°	PO.	PJ	G	A	PTS	PUN	PUN	
							GP	PIM
9	AD Maurice Richard	65	42	24	66	97		
16	C Elmer Lach	65	21	24	45	48		
15	AG Bert Olmstead	39	16	22	38	50		
18	C Ken Mosdell	66	13	18	31	24		
2	D Doug Harvey	70	5	24	29	93		
11	AG Calum MacKay	70	18	10	28	69		
6	AD Floyd Curry	69	13	14	27	23		
14	C Billy Reay	60	6	18	24	24		
22	C Norm Dussault	64	4	20	24	15		
21	D Bud MacPherson	62	0	16	16	40		
5	AD Bernard Geoffrion	18	8	6	14	9		
8	D Glen Harmon	57	2	12	14	27		
3	D Émile Bouchard	52	3	10	13	80		
19	AG Vern Kaiser	50	7	5	12	33		
10	D Tom Johnson	70	2	8	10	128		
15	AD Léo Gravelle	31	4	2	6	0		
20	AG Paul Meger	17	2	4	6	6		
23	C Paul Masnick	43	4	1	5	14		
17	D Bob Dawes	15	0	5	5	4		
20	C Jean Béliveau	2	1	1	2	0		
19	AG Bert Hirschfeld	20	0	2	2	0		
12	D Hal Laycoe	38	0	2	2	25		
20	C Frank King	10	1	0	1	2		
4	AG Claude Robert	23	1	0	1	9		
5	C Gerry Desaulniers	3	0	1	1	2		
19	AG Gerry Plamondon	1	0	0	0	0		
12	AG Dick Gamble	1	0	0	0	0		
5	AD Louis Denis	1	0	0	0	0		
4	D Hugh Currie	1	0	0	0	0		
12	C Fred Burchell	2	0	0	0	0		
12	D Dollard St-Laurent	3	0	0	0	0		
4	D Ernie Roche	4	0	0	0	2		
20	D Tom Manasterksy	6	0	0	0	11		
1	G Gerry McNeil	70	0	0	0	0		

PJ	V	D	N	BL	MINS	MOY	BC
GP	W	L	T	SO	MINS	GAA	GA

Gerry McNeil 70 25 30 15 6 4200 2.63 184

Président / President: Donat Raymond

Directeur général / General Manager: Frank Selke

Entraîneur-chef / Head Coach: Dick Irvin

Capitaine / Team Captain: Émile Bouchard

EN UN COUP D'OEIL / AT A GLANCE

Le défenseur **Glen Harmon** qui passera toute sa carrière à Montréal dispute au mois d'octobre un **400^e match** avec les Canadiens.

Un joueur des Alouettes de Montréal du nom de **Tom Manasterksy** est appelé à remplacer **Émile Bouchard** à la défense. Il disputera finalement six rencontres.

Defenseman **Glen Harmon**, who will spend his entire career in a Montreal uniform, plays in October his **400th career game**.

When **Émile Bouchard** is forced out of the lineup, the Canadiens send an S.O.S. to **Tom Manasterksy** of the Alouettes who will be scoreless in six games.

DATE	À/AT	VIS.	LOCAL
Oct 12	Mtl	Chicago 3	Canadiens 3
Oct 14	Mtl	Boston 1	Canadiens 1
Oct 15	Bos	Canadiens 2	Boston 1
Oct 19	Mtl	NY Rangers 0	Canadiens 4
Oct 21	Mtl	Detroit 0	Canadiens 2
Oct 22	Det	Canadiens 2	Detroit 3
Oct 26	Chi	Canadiens 1	Chicago 5
Oct 28	Mtl	NY Rangers 1	Canadiens 5
Oct 29	NYR	Canadiens 2	NY Rangers 2
Nov 1	Tor	Canadiens 3	Toronto 5
Nov 2	Mtl	Toronto 2	Canadiens 1
Nov 4	Mtl	Boston 3	Canadiens 2
Nov 9	Chi	Canadiens 1	Chicago 2
Nov 11	Mtl	NY Rangers 1	Canadiens 1
Nov 12	Det	Canadiens 0	Detroit 4
Nov 16	Mtl	Toronto 2	Canadiens 5
Nov 18	Mtl	Chicago 2	Canadiens 3
Nov 19	Chi	Canadiens 3	Chicago 0
Nov 22	NYR	Canadiens 2	NY Rangers 3
Nov 25	Tor	Canadiens 1	Toronto 4
Nov 26	Bos	Canadiens 3	Boston 1
Nov 30	Mtl	Toronto 0	Canadiens 0
Dec 2	Mtl	Detroit 7	Canadiens 1
Dec 3	Det	Canadiens 4	Detroit 1
Dec 6	Tor	Canadiens 1	Toronto 3
Dec 7	Mtl	Boston 3	Canadiens 0
Dec 9	Mtl	Chicago 5	Canadiens 0
Dec 10	Bos	Canadiens 2	Boston 5
Dec 13	NYR	Canadiens 2	NY Rangers 3
Dec 16	Mtl	NY Rangers 1	Canadiens 1
Dec 17	Chi	Canadiens 7	Chicago 3
Dec 20	Tor	Canadiens 1	Toronto 6
Dec 23	Mtl	Detroit 4	Canadiens 4
Dec 28	Det	Canadiens 1	Detroit 8
Dec 30	Mtl	Chicago 3	Canadiens 4
Jan 1	Chi	Canadiens 3	Chicago 3
Jan 4	Mtl	Boston 4	Canadiens 2
Jan 6	Mtl	Detroit 2	Canadiens 5
Jan 10	NYR	Canadiens 3	NY Rangers 0
Jan 11	Mtl	Chicago 1	Canadiens 4
Jan 13	Mtl	Boston 0	Canadiens 4
Jan 14	Det	Canadiens 2	Detroit 3
Jan 18	Mtl	Toronto 5	Canadiens 2
Jan 20	Mtl	NY Rangers 2	Canadiens 2
Jan 21	Chi	Canadiens 3	Chicago 2
Jan 24	Tor	Canadiens 3	Toronto 4
Jan 27	Mtl	Chicago 2	Canadiens 4
Jan 28	Bos	Canadiens 1	Boston 1
Feb 1	Mtl	Toronto 3	Canadiens 1
Feb 3	Mtl	Boston 1	Canadiens 4
Feb 4	Det	Canadiens 3	Detroit 3
Feb 7	Tor	Canadiens 1	Toronto 3
Feb 10	Bos	Canadiens 0	Boston 6
Feb 11	NYR	Canadiens 1	NY Rangers 3
Feb 15	Mtl	Toronto 2	Canadiens 2
Feb 17	Mtl	Detroit 2	Canadiens 1
Feb 22	Chi	Canadiens 2	Chicago 3
Feb 24	Mtl	NY Rangers 2	Canadiens 6
Mar 1	Mtl	Toronto 1	Canadiens 3
Mar 3	Mtl	Detroit 3	Canadiens 1
Mar 4	NYR	Canadiens 2	NY Rangers 2
Mar 7	Bos	Canadiens 3	Boston 2
Mar 10	Mtl	Chicago 2	Canadiens 12
Mar 11	NYR	Canadiens 5	NY Rangers 5
Mar 15	Mtl	NY Rangers 3	Canadiens 5
Mar 17	Mtl	Boston 1	Canadiens 3
Mar 18	Bos	Canadiens 2	Boston 2
Mar 21	Tor	Canadiens 0	Toronto 2
Mar 24	Mtl	Detroit 2	Canadiens 3
Mar 25	Det	Canadiens 0	Detroit 5

CLASSEMENT / RANKING

RANG DIVISION	RANG CONFÉRENCE	RÉSULTATS EN SÉRIES
RANK DIVISION	RANK CONFERENCE	PLAYOFF RESULT

3

3

Finale / Finals

PATINOIRE / HOME RINK

- Forum de Montréal ; capacité de 13 551 places.
- Montreal Forum; seating capacity 13,551



1951-1952

34-26-10 - 78 PTS

n°	PO.	PJ	G	A	PTS	PUN					
							GP	B	A	PTS	PIM
16	C Elmer Lach	70	15	50	65	36					
5	AD Bernard Geoffrion	67	30	24	54	66					
9	AD Maurice Richard	48	27	17	44	44					
19	AG Paul Meger	69	24	18	42	44					
14	C Billy Reay	68	7	34	41	20					
8	AG Dick Gamble	64	23	17	40	8					
6	AD Floyd Curry	64	20	18	38	10					
15	AG Bert Olmstead	69	7	28	35	49					
12	AG Dickie Moore	33	18	15	33	44					
2	D Doug Harvey	68	6	23	29	82					
18	C Ken Mosdell	44	5	11	16	19					
19	D Dollard St-Laurent	40	3	10	13	30					
3	D Émile Bouchard	60	3	9	12	45					
17	C John McCormack	54	2	10	12	4					
10	D Tom Johnson	68	0	7	7	76					
4	AG Ross Lowe	31	1	5	6	42					
21	D Bud MacPherson	54	2	1	3	24					
23	C Paul Masnick	15	1	2	3	2					
11	AD Lorne Davis	3	1	1	2	2					
12	AD Gerry Couture	10	0	1	1	4					
11	AG Calum MacKay	12	0	1	1	8					
23	C Gene Achtymichuk	1	0	0	0	0					
23	C Don Marshall	1	0	0	0	0					
23	AG Gary Edmundson	1	0	0	0	2					
23	AD Bob Fryday	3	0	0	0	0					
23	AD Cliff Malone	3	0	0	0	0					
1	G Gerry McNeil	70	0	0	0	0					
		PJ	V	D	NL	BL	MINS	MOY	BC		
		GP	W	L	T	SO	MINS	GAA	GA		
Gerry McNeil		70	34	26	10	5	4200	2.34	164		

Président / President: Donat Raymond
 Directeur général / General Manager: Frank Selke
 Entraîneur-chef / Head Coach: Dick Irvin
 Capitaine / Team Captain: Émile Bouchard

EN UN COUP D'ŒIL / AT A GLANCE

Avec 54 points en 67 matchs, incluant 30 buts, **Bernard Geoffrion** reçoit le **trophée Calder** à titre de Recrue par excellence de la LNH.

Grâce à une performance de 4 points le 23 février 1952, **Elmer Lach** devient le **meilleur pointeur** dans l'histoire de la LNH avec 550 points, deux de plus que Bill Cowley des Bruins.

After scoring 54 points in 67 games, including 30 goals, **Bernard Geoffrion** is voted the NHL's Top Rookie and earns the **Calder Trophy**.

With a 4-point performance on February 23, 1952, **Elmer Lach** becomes the NHL's all-time **scoring leader** with 550 points, two more than Boston's Bill Cowley.

CLASSEMENT / RANKING

RANG DIVISION	RANG CONFÉRENCE	RÉSULTATS EN SÉRIES
RANK DIVISION	RANK CONFERENCE	PLAYOFF RESULT
2	2	Finale / Finals

DATE	À/AT	VIS.	LOCAL
Oct 11	Mtl	Chicago 2	Canadiens 4
Oct 13	Mtl	Boston 2	Canadiens 1
Oct 14	Bos	Canadiens 4	Boston 3
Oct 18	Mtl	NY Rangers 2	Canadiens 3
Oct 20	Det	Canadiens 0	Detroit 3
Oct 22	Mtl	Canadiens 1	Canadiens 1
Oct 25	Chi	Canadiens 2	Chicago 2
Oct 28	NYR	Canadiens 1	NY Rangers 2
Oct 29	Mtl	NY Rangers 1	Canadiens 6
Oct 31	Tor	Canadiens 0	Toronto 1
Nov 1	Mtl	Toronto 4	Canadiens 2
Nov 3	Mtl	Detroit 3	Canadiens 2
Nov 8	Mtl	Boston 2	Canadiens 4
Nov 10	Mtl	Chicago 2	Canadiens 4
Nov 11	Det	Canadiens 3	Detroit 3
Nov 17	Mtl	NY Rangers 2	Canadiens 3
Nov 18	Bos	Canadiens 3	Boston 3
Nov 22	Chi	Canadiens 1	Chicago 5
Nov 24	Tor	Canadiens 2	Toronto 4
Nov 25	NYR	Canadiens 1	NY Rangers 2
Nov 29	Mtl	Toronto 1	Canadiens 5
Dec 1	Mtl	Chicago 2	Canadiens 4
Dec 2	Bos	Canadiens 1	Boston 4
Dec 8	Mtl	Detroit 3	Canadiens 0
Dec 9	Det	Canadiens 2	Detroit 3
Dec 13	Chi	Canadiens 1	Chicago 1
Dec 15	Mtl	Boston 1	Canadiens 3
Dec 16	Bos	Canadiens 4	Boston 2
Dec 19	Mtl	Toronto 1	Canadiens 4
Dec 22	Mtl	Chicago 1	Canadiens 5
Dec 23	Det	Canadiens 0	Detroit 4
Dec 26	Tor	Canadiens 3	Toronto 2
Dec 29	Mtl	NY Rangers 2	Canadiens 7
Dec 31	Det	Canadiens 5	Detroit 3
Jan 1	Chi	Canadiens 3	Chicago 0
Jan 3	Mtl	Toronto 1	Canadiens 3
Jan 5	Mtl	Boston 3	Canadiens 2
Jan 12	Mtl	Chicago 3	Canadiens 8
Jan 13	NYR	Canadiens 2	NY Rangers 2
Jan 17	Mtl	Toronto 2	Canadiens 2
Jan 19	Mtl	Detroit 4	Canadiens 0
Jan 20	Bos	Canadiens 1	Boston 2
Jan 23	Tor	Canadiens 4	Toronto 2
Jan 24	Chi	Canadiens 4	Chicago 1
Jan 26	Mtl	Boston 3	Canadiens 5
Jan 27	NYR	Canadiens 5	NY Rangers 3
Jan 31	Mtl	NY Rangers 0	Canadiens 1
Feb 2	Mtl	Detroit 2	Canadiens 2
Feb 3	Bos	Canadiens 0	Boston 1
Feb 7	Det	Canadiens 3	Detroit 5
Feb 9	Tor	Canadiens 2	Toronto 3
Feb 10	Chi	Canadiens 3	Chicago 2
Feb 14	Mtl	Toronto 1	Canadiens 3
Feb 16	Mtl	NY Rangers 1	Canadiens 5
Feb 17	NYR	Canadiens 2	NY Rangers 3
Feb 21	Mtl	Boston 3	Canadiens 3
Feb 23	Mtl	Chicago 0	Canadiens 7
Feb 28	Mtl	Detroit 2	Canadiens 3
Mar 1	Mtl	NY Rangers 1	Canadiens 3
Mar 2	Chi	Canadiens 6	Chicago 4
Mar 5	Tor	Canadiens 2	Toronto 6
Mar 8	Mtl	Chicago 4	Canadiens 4
Mar 9	NYR	Canadiens 2	NY Rangers 0
Mar 13	Mtl	Toronto 1	Canadiens 3
Mar 15	Mtl	Boston 2	Canadiens 0
Mar 16	Bos	Canadiens 1	Boston 2
Mar 19	Tor	Canadiens 3	Toronto 0
Mar 22	Mtl	Detroit 3	Canadiens 3
Mar 23	Det	Canadiens 2	Detroit 7

PATINOIRE / HOME RINK

- Forum de Montréal ; capacité de 13 551 places.
- Montreal Forum; seating capacity 13,551



1952-1953

28-23-19 - 75 PTS

#	PO. # PD.	PJ GP	B G	A A	PTS PTS	PUN PIM	
							PJ GP
9	AD Maurice Richard	70	28	33	61	112	
15	AG Bert Oltmstead	69	17	28	45	83	
16	C Elmer Lach	53	16	25	41	56	
5	AD Bernard Geoffrion	65	22	17	39	37	
2	D Doug Harvey	69	4	30	34	67	
20	AG Paul Meger	69	9	17	26	38	
8	AG Dick Gamble	69	11	13	24	26	
6	AD Floyd Curry	68	16	6	22	10	
18	C Ken Mosdell	63	5	14	19	27	
14	C Billy Reay	56	4	15	19	26	
11	C Paul Masnick	53	5	7	12	44	
10	D Tom Johnson	70	3	8	11	63	
3	D Émile Bouchard	58	2	8	10	55	
17	C John McCormack	59	1	9	10	9	
12	AG Dickie Moore	18	2	6	8	19	
19	D Dollard St-Laurent	54	2	6	8	34	
12	C Jean Béliveau	3	5	0	5	0	
21	D Bud MacPherson	59	2	3	5	67	
23	AG Gaye Stewart	5	0	1	1	0	
4	C Ed Litzemberger	2	1	0	1	2	
23	C Gerry Desaulniers	2	0	1	1	2	
4	D Ivan Irwin	4	0	1	1	0	
23	D Rolland Rousseau	2	0	0	0	0	
4	C Reg Abbott	3	0	0	0	0	

	PJ GP	V W	D L	N T	BL SO	MINS MINS	MOY GAA	BC GA
Jacques Plante	3	2	0	1	0	180	1.33	4
Gerry McNeil	66	25	23	18	10	3960	2.12	140
Hal Murphy	1	1	0	0	0	60	4.00	4

Président / President: Donat Raymond

Directeur général / General Manager: Frank Selke

Entraîneur-chef / Head Coach: Dick Irvin

Capitaine / Team Captain: Émile Bouchard

EN UN COUP D'OEIL / AT A GLANCE

En février, **Émile Bouchard** et **Elmer Lach** disputent tous deux un **600^e match** en carrière dans l'uniforme des Canadiens.

Le 29 janvier **Maurice Richard** devient le **premier joueur** de la LNH à marquer **20 buts** ou plus à chacune de ses dix premières saisons complètes dans la LNH.

February sees **Émile Bouchard** and **Elmer Lach** each play their **600th career game** with the Canadiens.

On January 29, **Maurice Richard** becomes the first NHL player to score **20 goals** or more in each of his first 10 full seasons.

PATINOIRE / HOME RINK

• Forum de Montréal ; capacité de 13 551 places.

• Montreal Forum; seating capacity 13,551

DATE	À/AT	VIS.	LOCAL
Oct 9	Mtl	Chicago 3	Canadiens 2
Oct 11	Mtl	Detroit 1	Canadiens 2
Oct 12	Bos	Canadiens 1	Boston 1
Oct 16	Mtl	NY Rangers 1	Canadiens 3
Oct 18	Mtl	Boston 1	Canadiens 2
Oct 19	Det	Canadiens 1	Detroit 6
Oct 23	Chi	Canadiens 2	Chicago 2
Oct 25	Mtl	Detroit 0	Canadiens 9
Oct 29	Tor	Canadiens 5	Toronto 7
Nov 1	Mtl	NY Rangers 1	Canadiens 4
Nov 2	NYR	Canadiens 2	NY Rangers 2
Nov 6	Mtl	Toronto 1	Canadiens 3
Nov 8	Mtl	Chicago 4	Canadiens 6
Nov 13	Mtl	Toronto 3	Canadiens 1
Nov 15	Mtl	Boston 0	Canadiens 2
Nov 16	Chi	Canadiens 1	Chicago 4
Nov 22	Tor	Canadiens 2	Toronto 2
Nov 23	NYR	Canadiens 2	NY Rangers 2
Nov 27	Det	Canadiens 2	Detroit 2
Nov 29	Mtl	Chicago 1	Canadiens 1
Nov 30	Bos	Canadiens 1	Boston 3
Dec 4	Mtl	Toronto 2	Canadiens 1
Dec 6	Mtl	Boston 2	Canadiens 1
Dec 7	NYR	Canadiens 2	NY Rangers 2
Dec 10	Tor	Canadiens 2	Toronto 1
Dec 11	Chi	Canadiens 3	Chicago 2
Dec 13	Mtl	Chicago 0	Canadiens 3
Dec 14	Det	Canadiens 0	Detroit 0
Dec 18	Mtl	NY Rangers 2	Canadiens 6
Dec 20	Mtl	Boston 6	Canadiens 3
Dec 21	Bos	Canadiens 4	Boston 3
Dec 24	Tor	Canadiens 0	Toronto 2
Dec 27	Mtl	Detroit 2	Canadiens 2
Dec 31	Det	Canadiens 2	Detroit 0
Jan 1	Chi	Canadiens 2	Chicago 2
Jan 3	Mtl	Boston 1	Canadiens 0
Jan 8	Mtl	NY Rangers 4	Canadiens 4
Jan 10	Mtl	Chicago 2	Canadiens 5
Jan 11	NYR	Canadiens 0	NY Rangers 7
Jan 15	Chi	Canadiens 2	Chicago 0
Jan 17	Mtl	Detroit 1	Canadiens 1
Jan 18	Det	Canadiens 3	Detroit 2
Jan 21	Tor	Canadiens 1	Toronto 0
Jan 22	Mtl	Toronto 1	Canadiens 4
Jan 24	Mtl	Chicago 5	Canadiens 1
Jan 25	Det	Canadiens 3	Detroit 3
Jan 28	NYR	Canadiens 2	NY Rangers 1
Jan 29	Mtl	NY Rangers 2	Canadiens 5
Jan 31	Mtl	Boston 0	Canadiens 0
Feb 1	Bos	Canadiens 3	Boston 4
Feb 5	Mtl	Toronto 0	Canadiens 2
Feb 7	Mtl	Detroit 3	Canadiens 1
Feb 8	NYR	Canadiens 1	NY Rangers 1
Feb 12	Chi	Canadiens 3	Chicago 2
Feb 14	Tor	Canadiens 2	Toronto 2
Feb 15	Bos	Canadiens 0	Boston 1
Feb 19	Mtl	Detroit 4	Canadiens 1
Feb 21	Mtl	NY Rangers 1	Canadiens 4
Feb 25	Tor	Canadiens 2	Toronto 1
Feb 26	Mtl	Toronto 1	Canadiens 4
Feb 28	Mtl	Detroit 4	Canadiens 3
Mar 5	Bos	Canadiens 0	Boston 5
Mar 7	Mtl	Chicago 0	Canadiens 1
Mar 8	NYR	Canadiens 3	NY Rangers 4
Mar 12	Chi	Canadiens 2	Chicago 2
Mar 14	Mtl	NY Rangers 2	Canadiens 3
Mar 15	Bos	Canadiens 1	Boston 2
Mar 19	Mtl	Toronto 4	Canadiens 1
Mar 21	Mtl	Boston 2	Canadiens 1
Mar 22	Det	Canadiens 1	Detroit 1



1953

COUPE STANLEY CUP #7

Après s'être inclinés dans les deux premiers matchs de la série, les Hawks de Chicago ont rebondi avec trois gains consécutifs, mais Jacques Plante allait calmer leurs ardeurs en inscrivant un jeu blanc de 3 à 0 dans le sixième match. Les Canadiens l'emporteront finalement grâce à un gain de 4 à 1 dans le septième match. À ses deux premiers matchs en finale de la Coupe Stanley, Plante inscrit un gain et subit un revers avant d'être remplacé par le vétéran Gerry McNeil, qui blanchira les Bruins à deux reprises dans les trois derniers matchs. Maurice Richard réussit un triplé dans le quatrième match et donne aux siens une victoire de 7 à 3, alors que dans le cinquième match Elmer Lach marque le but qui donne la coupe Stanley aux Canadiens à 1:22 de la première période de prolongation.

After dropping the first two games in Montreal, the Hawks roar back with three straight wins but they are stonewalled in Game 6 by Jacques Plante who blanks the Hawks 3-0. The Canadiens go on to win the Semi-Finals with a 4-1 win in the seventh and decisive game. After Jacques Plante recorded a split decision in the first two games he ever played in the Stanley Cup Final, he was replaced by veteran Gerry McNeil who blanked the Bruins in two of the last three games. Rocket Richard recorded a hat trick in game 4 to lead the Canadiens to a 7-3 win and Elmer Lach scored the Cup-winning goal at 1:22 of overtime in the fifth game.

MARQUEURS / SCORERS

	PJ	B	A	PTS
	GP	G	A	PTS
Bernard Geoffrion	12	6	4	10
Maurice Richard	12	7	1	8
Elmer Lach	12	1	6	7
Ken Mosdell	7	3	2	5
Dickie Moore	12	3	2	5
Doug Harvey	12	0	5	5
Tom Johnson	12	2	3	5
Eddie Mazur	7	2	2	4

DEMI-FINALE / SEMI-FINALS

Mar 24	Chicago 1	@	Canadiens 3
Mar 26	Chicago 3	@	Canadiens 4
Mar 29	Canadiens 1	@	Chicago 2 (P/OT)
Mar 31	Canadiens 1	@	Chicago 3
Avr 2	Chicago 4	@	Canadiens 2
Avr 4	Canadiens 3	@	Chicago 0
Avr 7	Chicago 1	@	Canadiens 4

* Série 4 de 7 / Best-of-seven series

FINALE COUPE STANLEY / STANLEY CUP FINAL

Avr 9	Boston 2	@	Canadiens 4
Avr 11	Boston 4	@	Canadiens 1
Avr 12	Canadiens 3	@	Boston 0
Avr 14	Canadiens 7	@	Boston 3
Avr 16	Boston 0	@	Canadiens 1 (P/OT)

* Série 4 de 7 / Best-of-seven series



JACQUES PLANTE

Le 4 avril 1953, le gardien **Jacques Plante** devient seulement le quatrième gardien-recrue dans l'histoire de la LNH à inscrire un blanchissage à son premier match en séries éliminatoires quand le Tricolore l'emporte 3 à 0 sur Chicago en demi-finale. Maurice Richard mène le Tricolore avec sept buts en séries suivi de **Bernard Geoffrion** avec six.

On April 4, 1953, the Canadiens' **Jacques Plante** became the fourth rookie goalie in NHL history to get a shutout in his first career playoff game, when he led the Canadiens to a 3-0 win at Chicago in the semi-finals. Maurice Richard leads all Habs in the playoffs with 7 goals followed by **Bernard Geoffrion** with 6.



1953-1954

35-24-11 - 81 PTS

#	PO. #	PJ GP	G	B	A	PTS	PUN PIM
9	AD Maurice Richard	70	37	30	67	112	
5	AD Bernard Geoffrion	54	29	25	54	87	
15	AG Bert Oltstead	70	15	37	52	85	
18	C Ken Mosdell	67	22	24	46	64	
2	D Doug Harvey	68	8	29	37	110	
4	C Jean Béliveau	44	13	21	34	22	
8	C Paul Masnick	50	5	21	26	57	
16	C Elmer Lach	48	5	20	25	28	
11	AG Calum MacKay	47	10	13	23	54	
6	AD Floyd Curry	70	13	8	21	22	
23	AG Eddie Mazur	67	7	14	21	95	
10	D Tom Johnson	70	7	11	18	85	
17	C John McCormack	51	5	10	15	12	
19	D Dollard St-Laurent	53	3	12	15	43	
20	AG Paul Meger	44	4	9	13	24	
8	AG Dick Gamble	32	4	8	12	18	
3	D Émile Bouchard	70	1	10	11	89	
14	AD Lorne Davis	37	6	4	10	2	
12	AG Dickie Moore	13	1	4	5	12	
21	D Bud MacPherson	41	0	5	5	41	
14	AD Andre Corriveau	3	0	1	1	0	
14	C Fred Burchell	2	0	0	0	2	
22	C Ed Litzenberger	3	0	0	0	0	
17	C Gerry Desaulniers	3	0	0	0	0	

	PJ GP	V W	D L	N T	BL SO	MIN MINS	MOY GAA	BC GA
Jacques Plante	17	7	5	5	5	1020	1.59	27
Gerry McNeil	53	28	19	6	6	3180	2.15	114

Président / President: Donat Raymond

Directeur général / General Manager: Frank Selke

Entraîneur-chef / Head Coach: Dick Irvin

Capitaine / Team Captain: Émile Bouchard

EN UN COUP D'OEIL / AT A GLANCE

En inscrivant un but et deux aides le 12 décembre 1953 face aux Rangers, Maurice Richard devient le meilleur marqueur de l'histoire de la LNH avec 611 points.

On December 12, 1953, Maurice Richard becomes the NHL's all-time scoring leader when he records a goal and two assists against the Rangers to bring his career total to 611 points..

PATINOIRE / HOME RINK

- Forum de Montréal ; capacité de 13 551 places.
- Montreal Forum; seating capacity 13,551

CLASSEMENT / RANKING

RANG DIVISION	RANG CONFÉRENCE	RÉSULTATS EN SÉRIES
RANK DIVISION	RANK CONFERENCE	PLAYOFF RESULT

2

2

Finale / Finals

DATE	À/AT	VIS.	LOCAL
Oct 8	Mtl	Chicago 0	Canadiens 3
Oct 10	Mtl	Detroit 1	Canadiens 4
Oct 11	Bos	Canadiens 1	Boston 4
Oct 15	Mtl	NY Rangers 1	Canadiens 6
Oct 17	Mtl	Boston 2	Canadiens 5
Oct 18	Det	Canadiens 0	Detroit 4
Oct 22	Chi	Canadiens 3	Chicago 2
Oct 24	Mtl	Detroit 0	Canadiens 1
Oct 25	NYR	Canadiens 2	NY Rangers 1
Oct 29	Mtl	Toronto 1	Canadiens 3
Oct 31	Chi	Canadiens 0	Chicago 1
Nov 1	Det	Canadiens 1	Detroit 5
Nov 5	Mtl	NY Rangers 3	Canadiens 4
Nov 7	Mtl	Boston 2	Canadiens 5
Nov 8	Bos	Canadiens 0	Boston 2
Nov 11	Tor	Canadiens 1	Toronto 4
Nov 12	Mtl	Chicago 2	Canadiens 4
Nov 14	Mtl	Chicago 3	Canadiens 2
Nov 15	Chi	Canadiens 2	Chicago 2
Nov 19	Mtl	Toronto 0	Canadiens 1
Nov 21	Mtl	Detroit 0	Canadiens 1
Nov 22	Bos	Canadiens 2	Boston 2
Nov 26	Chi	Canadiens 6	Chicago 3
Nov 28	Tor	Canadiens 1	Toronto 3
Nov 29	NYR	Canadiens 1	NY Rangers 2
Dec 3	Mtl	Toronto 1	Canadiens 5
Dec 5	Mtl	Boston 2	Canadiens 4
Dec 6	Bos	Canadiens 7	Boston 2
Dec 9	Tor	Canadiens 0	Toronto 3
Dec 10	Mtl	Chicago 3	Canadiens 5
Dec 12	Mtl	NY Rangers 2	Canadiens 7
Dec 13	Det	Canadiens 3	Detroit 4
Dec 19	Mtl	Boston 3	Canadiens 7
Dec 20	NYR	Canadiens 1	NY Rangers 3
Dec 26	Mtl	NY Rangers 0	Canadiens 2
Dec 30	Tor	Canadiens 2	Toronto 2
Dec 31	Det	Canadiens 2	Detroit 2
Jan 2	Mtl	Boston 1	Canadiens 1
Jan 3	NYR	Canadiens 3	NY Rangers 4
Jan 7	Mtl	Toronto 3	Canadiens 7
Jan 9	Mtl	Chicago 1	Canadiens 12
Jan 10	Det	Canadiens 1	Detroit 2
Jan 16	Mtl	Boston 1	Canadiens 2
Jan 17	Bos	Canadiens 2	Boston 3
Jan 21	Mtl	Detroit 1	Canadiens 0
Jan 23	Mtl	Chicago 1	Canadiens 5
Jan 24	Chi	Canadiens 3	Chicago 8
Jan 27	Tor	Canadiens 2	Toronto 0
Jan 30	Mtl	NY Rangers 2	Canadiens 1
Feb 4	Mtl	Toronto 4	Canadiens 2
Feb 6	Mtl	NY Rangers 3	Canadiens 4
Feb 7	NYR	Canadiens 4	NY Rangers 1
Feb 11	Chi	Canadiens 2	Chicago 2
Feb 13	Tor	Canadiens 2	Toronto 2
Feb 14	Bos	Canadiens 1	Boston 4
Feb 18	Mtl	Detroit 2	Canadiens 4
Feb 20	Mtl	Detroit 0	Canadiens 2
Feb 22	Det	Canadiens 0	Detroit 3
Feb 25	Mtl	Toronto 0	Canadiens 0
Feb 27	Mtl	NY Rangers 0	Canadiens 5
Feb 28	NYR	Canadiens 0	NY Rangers 2
Mar 4	Bos	Canadiens 1	Boston 1
Mar 6	Mtl	Boston 3	Canadiens 3
Mar 7	Det	Canadiens 2	Detroit 2
Mar 11	Mtl	Toronto 3	Canadiens 0
Mar 13	Mtl	Chicago 0	Canadiens 4
Mar 14	Chi	Canadiens 6	Chicago 0
Mar 17	Tor	Canadiens 1	Toronto 3
Mar 20	Mtl	Detroit 1	Canadiens 6
Mar 21	NYR	Canadiens 3	NY Rangers 1



1954-1955

41-18-11 - 93 PTS

#	PO.	PJ	G	A	PTS	PUN
5	AD Bernard Geoffrion	70	38	37	75	57
9	AD Maurice Richard	67	38	36	74	125
4	C Jean Béliveau	70	37	36	73	58
15	AG Bert Olmstead	70	10	48	58	103
18	C Ken Mosdell	70	22	32	54	82
2	D Doug Harvey	70	6	43	49	58
12	AG Dickie Moore	67	16	20	36	32
11	AG Calum MacKay	50	14	21	35	39
8	C Jack LeClair	59	11	22	33	12
10	D Tom Johnson	70	6	19	25	74
6	AD Floyd Curry	68	11	10	21	36
3	D Émile Bouchard	70	2	16	18	81
19	D Dollard St-Laurent	58	3	14	17	24
14	C Paul Ronty	4	0	0	0	0
17	AD Ed Litzenberger	29	7	4	11	12
21	D Bud MacPherson	30	1	8	9	55
22	C Don Marshall	39	5	3	8	9
23	AG Eddie Mazur	25	1	5	6	21
20	AG Paul Meger	13	0	4	4	6
22	C Paul Masnick	19	0	2	2	0
24	AG Guy Rouseau	2	0	1	1	0
17	D Jean-Guy Talbot	3	0	1	1	0
23	D Jean-Paul Lamirande	1	0	0	0	0
1	G André Binette	1	0	0	0	0
17	AD Garry Blaine	1	0	0	0	0
20	AG Jim Bartlett	2	0	0	0	4
1	G Claude Evans	4	0	0	0	0
22	C Orval Tessier	4	0	0	0	0

	PJ	V	D	N	BL	MINS	MOY	BC
Jacques Plante	52	33	12	7	5	3080	2.14	110
Charlie Hodge	14	6	4	4	1	820	2.27	31
Claude Evans	4	1	2	0	0	200	3.60	12
André Binette	1	1	0	0	0	60	4.00	4

Président / President: Donat Raymond
Directeur général / General Manager: Frank Selke
Entraîneur-chef / Head Coach: Dick Irvin
Captaine / Team Captain: Émile Bouchard

EN UN COUP D'OEIL / AT A GLANCE

Suspendu pour les trois derniers matchs de la saison et les séries éliminatoires après un incident le 13 mars à Boston, **Maurice Richard** échappe le trophée Art Ross aux mains de **Bernard Geoffrion** (75 points), qui le devancera par un point.

Following an incident on March 13 against the Bruins in Boston, **Maurice Richard** is suspended by NHL President Clarence Campbell for the last three games of the regular season and the playoffs, losing the scoring race to teammate **Bernard Geoffrion** (75 points) by a single point.

CLASSEMENT / RANKING

RANG DIVISION	RANG CONFÉRENCE	RÉSULTATS EN SÉRIES
RANK DIVISION	RANK CONFERENCE	PLAYOFF RESULT
2	2	Finale / Finals

DATE	À/AT	VIS.	LOCAL
Oct 7	Mtl	Chicago 2	Canadiens 4
Oct 9	Mtl	Boston 1	Canadiens 4
Oct 11	Bos	Canadiens 2	Boston 2
Oct 13	Mtl	Detroit 3	Canadiens 2
Oct 15	Chi	Canadiens 3	Chicago 0
Oct 16	Det	Canadiens 3	Detroit 1
Oct 21	Mtl	Toronto 3	Canadiens 1
Oct 23	Mtl	NY Rangers 1	Canadiens 7
Oct 24	NYR	Canadiens 2	NY Rangers 4
Oct 27	Tor	Canadiens 3	Toronto 1
Oct 30	Mtl	Chicago 1	Canadiens 5
Nov 6	Mtl	Detroit 1	Canadiens 4
Nov 7	Bos	Canadiens 4	Boston 3
Nov 11	Mtl	Chicago 4	Canadiens 7
Nov 13	Mtl	Boston 1	Canadiens 2
Nov 14	Det	Canadiens 1	Detroit 4
Nov 17	Tor	Canadiens 2	Toronto 5
Nov 18	Mtl	Toronto 4	Canadiens 5
Nov 20	Mtl	NY Rangers 1	Canadiens 4
Nov 21	Bos	Canadiens 0	Boston 2
Nov 23	Chi	Canadiens 4	Chicago 4
Nov 25	Chi	Canadiens 3	Chicago 2
Nov 27	Mtl	Detroit 1	Canadiens 4
Nov 28	NYR	Canadiens 1	NY Rangers 4
Nov 30	Chi	Canadiens 3	Chicago 3
Dec 2	Det	Canadiens 4	Detroit 1
Dec 5	NYR	Canadiens 3	NY Rangers 3
Dec 8	Tor	Canadiens 1	Toronto 3
Dec 9	Mtl	Toronto 0	Canadiens 2
Dec 11	Mtl	Boston 3	Canadiens 0
Dec 12	Bos	Canadiens 2	Boston 2
Dec 16	Mtl	NY Rangers 1	Canadiens 5
Dec 18	Chi	Canadiens 4	Chicago 2
Dec 19	Det	Canadiens 5	Detroit 0
Dec 25	Mtl	NY Rangers 1	Canadiens 4
Dec 29	Tor	Canadiens 1	Toronto 1
Dec 30	Mtl	Chicago 4	Canadiens 7
Jan 1	Mtl	Detroit 1	Canadiens 4
Jan 2	Det	Canadiens 2	Detroit 3
Jan 6	Mtl	Chicago 0	Canadiens 6
Jan 8	Mtl	Boston 1	Canadiens 1
Jan 9	NYR	Canadiens 7	NY Rangers 1
Jan 15	Mtl	Detroit 4	Canadiens 3
Jan 16	Bos	Canadiens 0	Boston 6
Jan 20	Mtl	Toronto 2	Canadiens 6
Jan 22	Mtl	Chicago 3	Canadiens 5
Jan 23	Chi	Canadiens 5	Chicago 3
Jan 26	Tor	Canadiens 1	Toronto 1
Jan 29	Mtl	Boston 0	Canadiens 4
Jan 30	Det	Canadiens 1	Detroit 7
Feb 3	Mtl	Toronto 2	Canadiens 3
Feb 5	Mtl	NY Rangers 1	Canadiens 3
Feb 6	NYR	Canadiens 7	NY Rangers 3
Feb 9	Tor	Canadiens 1	Toronto 3
Feb 13	NYR	Canadiens 1	NY Rangers 4
Feb 17	Mtl	Detroit 2	Canadiens 4
Feb 19	Mtl	NY Rangers 2	Canadiens 10
Feb 24	Mtl	Toronto 1	Canadiens 1
Feb 26	Mtl	Boston 1	Canadiens 4
Feb 27	NYR	Canadiens 7	NY Rangers 1
Mar 2	Tor	Canadiens 3	Toronto 2
Mar 3	Bos	Canadiens 4	Boston 1
Mar 5	Mtl	Chicago 4	Canadiens 4
Mar 6	Chi	Canadiens 4	Chicago 2
Mar 10	Mtl	Toronto 0	Canadiens 0
Mar 12	Mtl	Boston 1	Canadiens 2
Mar 13	Bos	Canadiens 2	Boston 4
Mar 17	Mtl	Detroit 4	Canadiens 1
Mar 19	Mtl	NY Rangers 2	Canadiens 4
Mar 20	Det	Canadiens 0	Detroit 6



1955-1956

45-15-10 - 100 PTS

#	PO.	PJ	G	A	PTS	PUN													
							GP	B	A	PTS	PIM								
4	C Jean Béliveau	70	47	41	88	143													
9	AD Maurice Richard	70	38	33	71	89													
15	AG Bert Olmstead	70	14	56	70	94													
5	AD Bernard Geoffrion	59	29	33	62	66													
12	AG Dickie Moore	70	11	39	50	55													
2	D Doug Harvey	62	5	39	44	60													
16	C Henri Richard	64	19	21	40	46													
6	AD Floyd Curry	70	14	18	32	10													
18	C Ken Mosdell	67	13	17	30	48													
23	AD Claude Provost	60	13	16	29	30													
8	C Jack LeClair	54	6	8	14	30													
17	D Jean-Guy Talbot	66	1	13	14	80													
19	D Dollard St-Laurent	46	4	9	13	58													
10	D Tom Johnson	64	3	10	13	75													
22	C Don Marshall	66	4	1	5	10													
24	D Bob Turner	33	1	4	5	35													
14	AG Dick Gamble	12	0	3	3	8													
21	D Jacques Deslauriers	2	0	0	0	0													
14	C Connie Broden	3	0	0	0	2													
21	D Wally Clune	5	0	0	0	6													
3	D Émile Bouchard	36	0	0	0	22													

	PJ	V	D	L	BL	MINS	MOY	BC
	GP				SO	MINS	GAA	GA
Jacques Plante	64	42	12	10	7	3840	1.86	119
Bob Perreault	6	3	3	0	1	360	2.00	12

Président / President: Donat Raymond

Directeur général / General Manager: Frank Selke

Entraîneur-chef / Head Coach: Toe Blake

Capitaine / Team Captain: Émile Bouchard

EN UN COUP D'OEIL / AT A GLANCE

Le 5 novembre 1955, **Jean Béliveau** marque quatre buts dont trois en **44 secondes** – tous en avantage numérique. Il s'agit du deuxième tour du chapeau le plus rapide dans l'histoire de la LNH.

Doug Harvey remporte le deuxième de ses **sept trophées Norris** en carrière.

On November 5, 1955, **Jean Béliveau** scores four goals including three in a **44-second** span – all on the powerplay. It's the second-fastest hat trick in NHL history.

Doug Harvey wins the second of his **seven Norris Trophies**.

PATINOIRE / HOME RINK

- Forum de Montréal ; capacité de 13 551 places.
- Montreal Forum; seating capacity 13,551

DATE	À/AT	VIS.	LOCAL
Oct 6	Mtl	Toronto 0	Canadiens 2
Oct 8	Mtl	Boston 0	Canadiens 2
Oct 9	Bos	Canadiens 5	Boston 2
Oct 15	Mtl	NY Rangers 1	Canadiens 4
Oct 16	Chi	Canadiens 2	Chicago 2
Oct 20	Mtl	Boston 3	Canadiens 2
Oct 22	Mtl	Chicago 0	Canadiens 6
Oct 26	Tor	Canadiens 1	Toronto 2
Oct 27	Mtl	Chicago 4	Canadiens 1
Oct 29	Mtl	Detroit 1	Canadiens 2
Oct 30	Det	Canadiens 2	Detroit 2
Nov 3	Mtl	Toronto 3	Canadiens 3
Nov 5	Mtl	Boston 2	Canadiens 4
Nov 6	Bos	Canadiens 3	Boston 3
Nov 9	NYR	Canadiens 1	NY Rangers 1
Nov 12	Mtl	Detroit 0	Canadiens 3
Nov 13	Chi	Canadiens 2	Chicago 0
Nov 16	Tor	Canadiens 3	Toronto 2
Nov 19	Mtl	NY Rangers 1	Canadiens 6
Nov 20	NYR	Canadiens 1	NY Rangers 1
Nov 24	Det	Canadiens 2	Detroit 3
Nov 26	Mtl	Boston 1	Canadiens 3
Nov 27	NYR	Canadiens 3	NY Rangers 3
Dec 1	Bos	Canadiens 2	Boston 1
Dec 3	Tor	Canadiens 3	Toronto 1
Dec 4	Chi	Canadiens 5	Chicago 1
Dec 8	Mtl	Toronto 1	Canadiens 3
Dec 10	Mtl	Detroit 2	Canadiens 4
Dec 11	Bos	Canadiens 4	Boston 2
Dec 15	Mtl	NY Rangers 0	Canadiens 2
Dec 17	Mtl	Chicago 0	Canadiens 5
Dec 18	Det	Canadiens 0	Detroit 2
Dec 20	Chi	Canadiens 7	Chicago 1
Dec 24	Mtl	Detroit 2	Canadiens 4
Dec 25	NYR	Canadiens 1	NY Rangers 5
Dec 28	Tor	Canadiens 0	Toronto 2
Dec 29	Mtl	Toronto 2	Canadiens 5
Dec 31	Mtl	Chicago 3	Canadiens 7
Jan 5	Mtl	Detroit 5	Canadiens 2
Jan 7	Mtl	Chicago 1	Canadiens 3
Jan 11	NYR	Canadiens 1	NY Rangers 6
Jan 14	Mtl	Boston 2	Canadiens 0
Jan 15	Det	Canadiens 0	Detroit 2
Jan 18	Tor	Canadiens 3	Toronto 2
Jan 19	Mtl	Toronto 1	Canadiens 3
Jan 21	Mtl	NY Rangers 1	Canadiens 3
Jan 22	Chi	Canadiens 6	Chicago 2
Jan 26	Bos	Canadiens 1	Boston 5
Jan 28	Mtl	Boston 1	Canadiens 6
Jan 29	Det	Canadiens 1	Detroit 1
Feb 2	Det	Canadiens 2	Detroit 0
Feb 4	Mtl	Detroit 1	Canadiens 2
Feb 5	NYR	Canadiens 3	NY Rangers 3
Feb 8	Tor	Canadiens 1	Toronto 1
Feb 10	Chi	Canadiens 3	Chicago 1
Feb 12	Bos	Canadiens 7	Boston 1
Feb 16	Mtl	Toronto 1	Canadiens 8
Feb 18	Mtl	NY Rangers 4	Canadiens 9
Feb 23	Mtl	NY Rangers 2	Canadiens 5
Feb 25	Mtl	Detroit 1	Canadiens 5
Feb 29	Tor	Canadiens 1	Toronto 4
Mar 2	Chi	Canadiens 3	Chicago 1
Mar 3	Mtl	Chicago 1	Canadiens 3
Mar 4	Det	Canadiens 6	Detroit 4
Mar 8	Mtl	Toronto 3	Canadiens 4
Mar 10	Mtl	Boston 4	Canadiens 0
Mar 11	Bos	Canadiens 1	Boston 3
Mar 15	Mtl	Chicago 2	Canadiens 5
Mar 17	Mtl	NY Rangers 2	Canadiens 7
Mar 18	NYR	Canadiens 3	NY Rangers 1



1956

COUPE STANLEY CUP # 8

En première ronde, les Canadiens disposent des Rangers en 5 matchs, les surclassant 24 à 9. La série finale oppose les Canadiens aux Red Wings pour la quatrième fois en cinq ans. Au cours de cette série, Jean Béliveau inscrit sept buts, dont au moins un but à chacun des matchs pour établir un record en finale, en plus d'égaliser la marque de 12 buts de Maurice Richard (1944). Avec cette coupe Stanley, Toe Blake devient le 10^e entraîneur de l'histoire de la LNH à remporter la coupe à sa première saison.

In the opening round, the Canadiens dispatch the Rangers in five games, outscoring them 24-9. The Final features the Canadiens and the Red Wings for the fourth time in five years. In that series, Jean Béliveau scores seven times, including at least one in each game to set a modern day record for goals in the Final, tying Rocket Richard's overall NHL playoff record of 12 goals set in 1944. With this Stanley Cup win, Toe Blake becomes the 10th rookie coach in NHL history to capture the Holy Grail.

MARQUEURS / SCORERS

	PJ GP	B G	A A	PTS PTS
Jean Béliveau	10	12	7	19
Bernard Geoffrion	10	5	9	14
Maurice Richard	10	5	9	14
Bert Olmstead	10	4	10	14
Dickie Moore	10	3	6	9
Henri Richard	10	4	4	8
Doug Harvey	10	2	5	7
Floyd Curry	10	1	5	6
Claude Provost	10	3	3	6
Ken Mosdell	7	3	2	5
Jackie LeClair	6	1	1	2

DEMI-FINALE / SEMI-FINALS

Mar 20	NY Rangers 1	@	Canadiens 7
Mar 22	NY Rangers 4	@	Canadiens 2
Mar 24	Canadiens 3	@	NY Rangers 1
Mar 25	Canadiens 5	@	NY Rangers 3
Mar 27	NY Rangers 0	@	Canadiens 7

* Série 4 de 7 / Best-of-seven series

FINALE COUPE STANLEY / STANLEY CUP FINAL

Mar 31	Detroit 4	@	Canadiens 6
Avr 3	Detroit 1	@	Canadiens 5
Avr 5	Canadiens 1	@	Detroit 3
Avr 8	Canadiens 3	@	Detroit 0
Avr 10	Detroit 1	@	Canadiens 3

* Série 4 de 7 / Best-of-seven series





1956-1957

35-23-12 - 82 PTS

#	PO.	PJ	G	A	PTS	PUN
4	C Jean Béliveau	69	33	51	84	105
9	AD Maurice Richard	63	33	29	62	74
12	AG Dickie Moore	70	29	29	58	56
16	C Henri Richard	63	18	36	54	71
2	D Doug Harvey	70	6	44	50	92
15	AG Bert Olmstead	64	15	33	48	74
5	AD Bernard Geoffrion	41	19	21	40	18
14	AD Claude Provost	67	16	14	30	24
23	AG André Pronovost	64	10	11	21	58
22	AG Don Marshall	70	12	8	20	6
6	AD Floyd Curry	70	7	9	16	20
10	D Tom Johnson	70	4	11	15	59
8	C Jack LeClair	47	3	10	13	14
17	D Jean-Guy Talbot	59	0	13	13	70
19	D Dollard St-Laurent	64	1	11	12	49
20	C Phil Goyette	14	3	4	7	0
11	D Bob Turner	58	1	4	5	48
20	AD Al Johnson	2	0	1	1	2
20	C Bronco Horvath	1	0	0	0	0
20	AG Guy Rousseau	2	0	0	0	2
20	AD Murray Balfour	2	0	0	0	2
24	C Gene Achtymichuk	3	0	0	0	0
20	C Ralph Backstrom	3	0	0	0	0
21	C Jerry Wilson	3	0	0	0	2
8	AG Stan Smrke	4	0	0	0	0
2	C Glen Cressman	4	0	0	0	2
21	D Bud MacPherson	10	0	0	0	4

	PJ	V	D	N	BL	MINS	MOY	BC
Jacques Plante	61	31	18	12	9	3660	2.00	122
Gerry McNeil	9	4	5	0	0	540	3.44	31

Président / President: Donat Raymond
 Directeur général / General Manager: Frank Selke
 Entraîneur-chef / Head Coach: Toe Blake
 Capitaine / Team Captain: Maurice Richard

EN UN COUP D'OEIL / AT A GLANCE

Les Canadiens mènent la LNH pour le plus de buts marqués (210) et le moins de buts accordés (155).

Jacques Plante termine au premier rang du circuit avec une moyenne de 2,00 et mène ses homologues avec neuf blanchissages.

The Canadiens boast the NHL's top offense (210 goals) as well as the stingiest defense (155 goals against).

Netminder Jacques Plante wins the GAA title with a 2.00 average. He also leads the league in shutouts with nine.

PATINOIRE / HOME RINK

- Forum de Montréal ; capacité de 13 551 places.
- Montreal Forum; seating capacity 13,551

DATE	À/AT	VIS.	LOCAL
Oct 13	Mtl	Boston 0	Canadiens 3
Oct 14	Bos	Canadiens 1	Boston 3
Oct 18	Mtl	Chicago 1	Canadiens 1
Oct 20	Mtl	NY Rangers 0	Canadiens 5
Oct 24	NYR	Canadiens 2	NY Rangers 3
Oct 25	Mtl	Toronto 3	Canadiens 2
Oct 27	Mtl	Boston 1	Canadiens 0
Oct 28	Det	Canadiens 1	Detroit 4
Nov 1	Mtl	Detroit 3	Canadiens 4
Nov 3	Mtl	Chicago 0	Canadiens 6
Nov 4	Chi	Canadiens 1	Chicago 0
Nov 7	Tor	Canadiens 4	Toronto 3
Nov 8	Mtl	NY Rangers 2	Canadiens 4
Nov 10	Mtl	Boston 3	Canadiens 1
Nov 11	Bos	Canadiens 2	Boston 3
Nov 14	NYR	Canadiens 5	NY Rangers 3
Nov 17	Mtl	Detroit 2	Canadiens 6
Nov 18	Det	Canadiens 3	Detroit 8
Nov 22	Chi	Canadiens 3	Chicago 5
Nov 24	Mtl	NY Rangers 1	Canadiens 6
Nov 25	NYR	Canadiens 1	NY Rangers 1
Nov 29	Mtl	Toronto 2	Canadiens 4
Dec 1	Mtl	Chicago 0	Canadiens 7
Dec 2	Det	Canadiens 0	Detroit 1
Dec 5	Tor	Canadiens 3	Toronto 1
Dec 7	Chi	Canadiens 3	Chicago 1
Dec 9	Bos	Canadiens 1	Boston 1
Dec 13	Mtl	Toronto 2	Canadiens 6
Dec 15	Mtl	Boston 4	Canadiens 6
Dec 16	NYR	Canadiens 2	NY Rangers 4
Dec 20	Mtl	Toronto 2	Canadiens 4
Dec 22	Mtl	Detroit 1	Canadiens 1
Dec 23	Det	Canadiens 3	Detroit 3
Dec 26	Tor	Canadiens 0	Toronto 1
Dec 29	Mtl	NY Rangers 3	Canadiens 6
Jan 1	Chi	Canadiens 6	Chicago 2
Jan 3	Mtl	Chicago 3	Canadiens 3
Jan 5	Mtl	Detroit 0	Canadiens 1
Jan 6	NYR	Canadiens 3	NY Rangers 2
Jan 10	Mtl	Toronto 1	Canadiens 2
Jan 12	Mtl	Boston 1	Canadiens 4
Jan 13	Bos	Canadiens 3	Boston 1
Jan 16	Tor	Canadiens 3	Toronto 2
Jan 19	Mtl	NY Rangers 0	Canadiens 5
Jan 20	Chi	Canadiens 2	Chicago 4
Jan 26	Mtl	Chicago 4	Canadiens 4
Jan 27	Bos	Canadiens 2	Boston 5
Jan 31	Mtl	Detroit 3	Canadiens 5
Feb 2	Mtl	Boston 2	Canadiens 1
Feb 3	Det	Canadiens 3	Detroit 3
Feb 6	Tor	Canadiens 1	Toronto 1
Feb 9	Bos	Canadiens 2	Boston 2
Feb 10	NYR	Canadiens 4	NY Rangers 5
Feb 14	Mtl	Toronto 2	Canadiens 1
Feb 16	Mtl	NY Rangers 2	Canadiens 1
Feb 17	Chi	Canadiens 3	Chicago 2
Feb 21	Mtl	Detroit 3	Canadiens 3
Feb 23	Mtl	NY Rangers 1	Canadiens 4
Feb 24	NYR	Canadiens 3	NY Rangers 4
Feb 28	Det	Canadiens 3	Detroit 0
Mar 3	Bos	Canadiens 2	Boston 5
Mar 6	Tor	Canadiens 1	Toronto 3
Mar 9	Mtl	Chicago 4	Canadiens 6
Mar 10	Chi	Canadiens 1	Chicago 3
Mar 14	Mtl	Toronto 4	Canadiens 8
Mar 16	Mtl	Boston 2	Canadiens 2
Mar 17	Det	Canadiens 1	Detroit 2
Mar 20	Tor	Canadiens 2	Toronto 1
Mar 23	Mtl	Chicago 0	Canadiens 3



1957

COUPE STANLEY CUP # 9

La demi-finale met aux prises les Canadiens et les Rangers. Ces derniers ne remportent qu'un match, une victoire de 4 à 3 en prolongation dans le deuxième match, avant de s'incliner en cinq parties. Rocket Richard marque le but qui scelle l'issue de la série à la faveur du Tricolore après seulement 71 secondes de prolongation dans le cinquième match. Dans la finale face aux Bruins, Richard marque quatre fois dans le premier match, dont trois en deuxième période. Les Canadiens limitent leurs adversaires à six buts en cinq matchs pour leur deuxième coupe Stanley consécutive.

The Canadiens oust the Rangers in five Semi-Final games, as New York's only triumph is a 4-3 overtime win in game two. Maurice Richard scored the goal that dispatched the Rangers after only 71 seconds of overtime in the fifth game. In the Final between the Bruins and the Canadiens, Maurice Richard scores four times in game one, including three goals in the second period. The Canadiens held the Bruins to six goals in five games to win their second consecutive Stanley Cup.

MARQUEURS / SCORERS

	PJ GP	B G	A A	PTS PTS
Bernard Geoffrion	10	11	7	18
Jean Béliveau	10	6	6	12
Maurice Richard	10	8	3	11
Dickie Moore	10	3	7	10
Bert Olmstead	10	0	9	9
Henri Richard	10	2	6	8
Doug Harvey	10	0	7	7
Floyd Curry	10	3	2	5
Don Marshall	10	1	3	4
Phil Goyette	10	2	1	3

DEMI-FINALE / SEMI-FINALS

Mar 26	Canadiens 4	@	NY Rangers 1
Mar 28	Canadiens 3	@	NY Rangers 4 (P/OT)
Mar 30	NY Rangers 3	@	Canadiens 8
Avr 2	NY Rangers 1	@	Canadiens 3
Avr 4	NY Rangers 3	@	Canadiens 4 (P/OT)

* Série 4 de 7 / Best-of-seven series

FINALE COUPE STANLEY / STANLEY CUP FINAL

Avr 6	Boston 1	@	Canadiens 5
Avr 9	Boston 0	@	Canadiens 1
Avr 11	Canadiens 4	@	Boston 2
Avr 14	Canadiens 0	@	Boston 2
Avr 16	Boston 1	@	Canadiens 5

* Série 4 de 7 / Best-of-seven series





1957-1958

43-17-10 - 96 PTS

n°	PO.	PJ	G	A	PTS	PUN		
							GP	PIM
12	AG Dickie Moore	70	36	48	84	65		
16	C Henri Richard	67	28	52	80	56		
4	C Jean Béliveau	55	27	32	59	93		
14	AD Claude Provost	70	19	32	51	71		
5	AD Bernard Geoffrion	42	27	23	50	51		
20	C Phil Coquette	70	9	37	46	8		
22	AG Don Marshall	68	22	19	41	14		
2	D Doug Harvey	68	9	32	41	131		
18	AG Marcel Bonin	66	15	24	39	37		
15	AG Bert Olmstead	57	9	28	37	71		
9	AD Maurice Richard	28	15	19	34	28		
23	AG André Pronovost	66	16	12	28	55		
19	D Dollard St-Laurent	65	3	20	23	68		
10	D Tom Johnson	66	3	18	21	75		
17	D Jean-Guy Talbot	55	4	15	19	65		
8	C Gene Achtymichuk	16	3	5	8	2		
6	AD Floyd Curry	42	2	3	5	8		
8	C Connie Broden	3	2	1	3	0		
8	AG Stan Smrke	5	0	3	3	0		
11	D Bob Turner	66	0	3	3	30		
8	AD Murray Balfour	3	1	1	2	4		
8	C Ralph Backstrom	2	0	1	1	0		
8	C Ken Mosdell	2	0	1	1	0		
21	D Jack Bonness	4	0	1	1	0		
21	D Albert Langlois	1	0	0	0	0		
8	C Billy Carter	1	0	0	0	0		
8	AG Claude LaForge	5	0	0	0	0		

	PJ	V	D	N	BL	MINS	MOY	BC
Jacques Plante	57	34	14	8	9	3386	2.11	119
Charlie Hodge	12	8	2	2	1	720	2.58	31
Don Aiken	1	0	1	-	-	34	10.59	6
Len Broderick	1	1	0	0	0	60	2.00	2

Président / President: Hartland de Montarville Molson
 Directeur général / General Manager: Frank Selke
 Entraîneur-chef / Head Coach: Toe Blake
 Capitaine / Team Captain: Maurice Richard

EN UN COUP D'OEIL / AT A GLANCE

Le 19 octobre 1957, à son 863^e match, Maurice Richard devient le premier joueur de la LNH à marquer 500 buts.

Le 9 novembre 1957, Claude Provost marque après seulement quatre secondes de jeu au deuxième vingt pour inscrire un record de la LNH pour le but le plus rapide en début de période.

On October 19, 1957, playing in his 863rd career game, Rocket Richard becomes the first player in NHL history to score 500 career goals.

On November 9, the Canadiens' Claude Provost scores just four seconds into the second period to set an NHL record for the fastest goal from the start of a period.

DATE	À/AT	VIS.	LOCAL
Oct 10	Mtl	Chicago 1	Canadiens 5
Oct 12	Mtl	NY Rangers 2	Canadiens 2
Oct 13	Det	Canadiens 6	Detroit 0
Oct 15	Chi	Canadiens 3	Chicago 3
Oct 17	Mtl	Toronto 3	Canadiens 9
Oct 19	Mtl	Chicago 1	Canadiens 3
Oct 26	Mtl	Boston 3	Canadiens 4
Oct 27	NYR	Canadiens 1	NY Rangers 4
Oct 30	Tor	Canadiens 6	Toronto 2
Oct 31	Mtl	Toronto 3	Canadiens 1
Nov 2	Mtl	Detroit 3	Canadiens 6
Nov 7	Mtl	Detroit 0	Canadiens 6
Nov 9	Mtl	Boston 2	Canadiens 4
Nov 13	Tor	Canadiens 4	Toronto 2
Nov 16	Mtl	NY Rangers 4	Canadiens 2
Nov 17	NYR	Canadiens 2	NY Rangers 4
Nov 23	Bos	Canadiens 4	Boston 2
Nov 24	Det	Canadiens 3	Detroit 3
Nov 28	Chi	Canadiens 2	Chicago 0
Nov 30	Mtl	Chicago 1	Canadiens 6
Dec 1	Bos	Canadiens 4	Boston 1
Dec 4	Tor	Canadiens 0	Toronto 0
Dec 5	Mtl	Toronto 3	Canadiens 4
Dec 7	Mtl	Detroit 2	Canadiens 1
Dec 8	Det	Canadiens 3	Detroit 1
Dec 12	Mtl	NY Rangers 2	Canadiens 3
Dec 14	Mtl	Boston 1	Canadiens 1
Dec 15	Chi	Canadiens 2	Chicago 0
Dec 18	NYR	Canadiens 4	NY Rangers 5
Dec 21	Mtl	NY Rangers 4	Canadiens 2
Dec 22	Bos	Canadiens 4	Boston 1
Dec 25	Tor	Canadiens 4	Toronto 5
Dec 28	Mtl	Detroit 0	Canadiens 6
Dec 29	NYR	Canadiens 4	NY Rangers 3
Jan 1	Bos	Canadiens 4	Boston 3
Jan 2	Mtl	Toronto 2	Canadiens 5
Jan 4	Mtl	Detroit 1	Canadiens 2
Jan 5	NYR	Canadiens 4	NY Rangers 0
Jan 9	Mtl	Chicago 3	Canadiens 11
Jan 11	Mtl	NY Rangers 3	Canadiens 9
Jan 12	Chi	Canadiens 1	Chicago 7
Jan 16	Mtl	Toronto 2	Canadiens 5
Jan 18	Mtl	Boston 3	Canadiens 0
Jan 19	Bos	Canadiens 6	Boston 2
Jan 22	Tor	Canadiens 2	Toronto 0
Jan 25	Mtl	Chicago 1	Canadiens 2
Jan 26	Det	Canadiens 2	Detroit 4
Jan 30	Mtl	Detroit 0	Canadiens 7
Feb 1	Mtl	Boston 1	Canadiens 3
Feb 2	Chi	Canadiens 3	Chicago 1
Feb 6	Det	Canadiens 1	Detroit 1
Feb 8	Mtl	Chicago 3	Canadiens 2
Feb 9	NYR	Canadiens 3	NY Rangers 1
Feb 12	Tor	Canadiens 5	Toronto 2
Feb 15	Bos	Canadiens 2	Boston 2
Feb 16	Chi	Canadiens 0	Chicago 4
Feb 20	Mtl	Boston 0	Canadiens 4
Feb 22	Mtl	NY Rangers 2	Canadiens 2
Feb 23	Det	Canadiens 3	Detroit 3
Feb 27	Mtl	Toronto 1	Canadiens 4
Mar 1	Mtl	Detroit 2	Canadiens 2
Mar 8	Mtl	NY Rangers 3	Canadiens 2
Mar 9	Chi	Canadiens 4	Chicago 1
Mar 12	Tor	Canadiens 5	Toronto 3
Mar 13	Bos	Canadiens 3	Boston 7
Mar 15	Mtl	Chicago 1	Canadiens 4
Mar 16	NYR	Canadiens 3	NY Rangers 2
Mar 20	Mtl	Toronto 4	Canadiens 7
Mar 22	Mtl	Boston 8	Canadiens 5
Mar 23	Det	Canadiens 2	Detroit 4

PATINOIRE / HOME RINK

- Forum de Montréal ; capacité de 13 551 places.
- Montreal Forum; seating capacity 13,551



1958

COUPE STANLEY CUP # 10

La première ronde des séries est à l'avantage des Canadiens, qui marquent 19 buts contre seulement six pour Detroit pour l'emporter en quatre matchs consécutifs. Dans le premier match de la série, Phil Goyette réussit un tour du chapeau. Pour une deuxième année consécutive les Canadiens et les Bruins font les frais de la finale, mais le Tricolore prévaudra encore, en six matchs. Dans le cinquième match de la finale, Maurice Richard inscrit le troisième but en prolongation en finale de sa carrière et son sixième en supplémentaire en séries inscrivant un record de la LNH dans chacune des catégories.

The opening round was a one-sided affair as the Canadiens outscored the Red Wings 19 goals to six to take the series in four straight games. Phil Goyette had a hat trick in the first game. The Canadiens and Bruins met for a second straight year in the Cup Final and the result was the same as the previous year with the Canadiens coming out on top, this time in six games. In game five of the final, Maurice Richard recorded the third final series overtime goal of his career and his sixth overtime goal in the playoffs, setting all-time records in each category.

MARQUEURS / SCORERS

	PJ	B	A	PTS
	GP	G	A	PTS
Maurice Richard	10	11	4	15
Jean Béliveau	10	4	8	12
Bernard Geoffrion	10	6	5	11
Dickie Moore	10	4	7	11
Doug Harvey	10	2	9	11
Henri Richard	10	1	7	8
Phil Goyette	10	4	1	5
Claude Provost	10	1	3	4
Bert Olmstead	9	0	3	3
Jean-Guy Talbot	10	0	3	3

Jacques Plante mène les gardiens en séries avec une excellente moyenne de 1,94 en dix matchs joués, amassant aussi un jeu blanc et accordant un but ou moins à cinq occasions. À l'attaque, **Maurice Richard** mène encore les buteurs des séries avec 11 buts alors que ses 15 points lui donnent le 3^e rang. Dans le 4^e match de la demi-finale contre Detroit, le Rocket inscrit son septième et dernier tour du chapeau en séries de sa carrière.

Jacques Plante leads all netminders in the playoffs with an outstanding 1.94 GAA in 10 games. Plante allowed one goal or less in five of the 10 games he played in. Up front, **Maurice Richard** once again led all goal scorers in the playoffs with 11 while his 15 points ranked him third in playoff scoring. In the fourth and deciding game of their Stanley Cup semi-final series, Richard scored his seventh and final career playoff hat trick.

DEMI-FINALE / SEMI-FINALS

Mar 25	Detroit 1	@	Canadiens 8
Mar 27	Detroit 1	@	Canadiens 5
Mar 30	Canadiens 2	@	Detroit 1 (P/OT)
Avr 1	Canadiens 4	@	Detroit 3

* Série 4 de 7 / Best-of-seven series

FINALE COUPE STANLEY / STANLEY CUP FINAL

Avr 8	Boston 1	@	Canadiens 2
Avr 10	Boston 5	@	Canadiens 2
Avr 13	Canadiens 3	@	Boston 0
Avr 15	Canadiens 1	@	Boston 3
Avr 17	Boston 2	@	Canadiens 3 (P/OT)
Avr 20	Canadiens 5	@	Boston 3

* Série 4 de 7 / Best-of-seven series



MAURICE RICHARD



1958-1959

39-18-13 - 91 PTS

n°	PO.	PJ	G	A	PTS	PUN				
							GP	B	A	PTS
12	AG Dickie Moore	70	41	55	96	61				
4	C Jean Béliveau	64	45	46	91	67				
5	AD Bernard Geoffrion	59	22	44	66	30				
16	C Henri Richard	63	21	30	51	33				
18	AG Marcel Bonin	57	13	30	43	38				
6	C Ralph Backstrom	64	18	22	40	19				
10	D Tom Johnson	70	10	29	39	76				
9	AD Maurice Richard	42	17	21	38	27				
14	AD Claude Provost	69	16	22	38	37				
15	AG Ab McDonald	69	13	23	36	35				
22	AG Don Marshall	70	10	22	32	12				
20	C Phil Goyette	63	10	18	28	8				
11	D Bob Turner	68	4	24	28	66				
23	AG André Pronovost	70	9	14	23	48				
17	D Jean-Guy Talbot	69	4	17	21	77				
2	D Doug Harvey	61	4	16	20	61				
21	D Ian Cushman	35	1	2	3	28				
19	D Albert Langlois	48	0	3	3	26				

	PJ	V	D	N	BL	MINS	MOY	BC		
									GP	W
Jacques Plante	67	38	16	13	9	4000	2.16	144		
Claude Cyr	1	0	0	0	0	20	3.00	1		
Charlie Hodge	2	1	1	0	0	120	3.00	6		
Claude Pronovost	2	0	1	0	0	60	7.00	7		

Président / President: Hartland de Montarville Molson
 Directeur général / General Manager: Frank Selke
 Entraîneur-chef / Head Coach: Toe Blake
 Capitaine / Team Captain: Maurice Richard

PATINOIRE / HOME RINK

- Forum de Montréal ; capacité de 13 551 places.
- Montreal Forum; seating capacity 13,551

EN UN COUP D'OEIL / AT A GLANCE

Avec un but et une aide le 22 mars 1959, Dickie Moore établit un record de la LNH pour le plus de points en une saison et un total de 96 points.

Dickie Moore remporte le trophée Art-Ross, Tom Johnson le Norris, Jacques Plante le Vézina et Ralph Backstrom le Calder.

On March 22, 1959, Dickie Moore gets a goal and an assist to set a new NHL record for most points in a season with 96.

Dickie Moore earns the Art Ross trophy, Tom Johnson gets the Norris, Jacques Plante claims the Vezina and Ralph Backstrom is awarded the Calder Trophy.

DATE	À/AT	VIS.	LOCAL
Oct 9	Mtl	Boston 2	Canadiens 3
Oct 11	Mtl	Detroit 0	Canadiens 2
Oct 12	Bos	Canadiens 2	Boston 4
Oct 16	Mtl	Toronto 3	Canadiens 4
Oct 18	Mtl	NY Rangers 2	Canadiens 2
Oct 19	NYR	Canadiens 5	NY Rangers 3
Oct 23	Mtl	Chicago 1	Canadiens 9
Oct 25	Mtl	Boston 5	Canadiens 2
Oct 26	Det	Canadiens 5	Detroit 3
Oct 28	Chi	Canadiens 5	Chicago 5
Oct 29	Tor	Canadiens 5	Toronto 0
Nov 1	Mtl	Chicago 4	Canadiens 2
Nov 8	Mtl	NY Rangers 6	Canadiens 5
Nov 12	Tor	Canadiens 4	Toronto 1
Nov 15	Chi	Canadiens 3	Chicago 1
Nov 16	NYR	Canadiens 1	NY Rangers 2
Nov 20	Mtl	Detroit 4	Canadiens 4
Nov 22	Mtl	Chicago 1	Canadiens 5
Nov 23	Bos	Canadiens 0	Boston 2
Nov 26	NYR	Canadiens 3	NY Rangers 5
Nov 27	Chi	Canadiens 2	Chicago 1
Nov 29	Mtl	Detroit 2	Canadiens 6
Nov 30	Det	Canadiens 7	Detroit 0
Dec 4	Mtl	Toronto 2	Canadiens 2
Dec 6	Mtl	NY Rangers 0	Canadiens 6
Dec 7	Bos	Canadiens 4	Boston 1
Dec 13	Mtl	Detroit 2	Canadiens 2
Dec 14	Det	Canadiens 6	Detroit 1
Dec 18	Mtl	Toronto 1	Canadiens 4
Dec 20	Mtl	Chicago 1	Canadiens 4
Dec 21	Bos	Canadiens 5	Boston 0
Dec 25	Mtl	NY Rangers 1	Canadiens 4
Dec 27	Mtl	Boston 1	Canadiens 6
Dec 28	NYR	Canadiens 3	NY Rangers 5
Dec 31	Tor	Canadiens 0	Toronto 2
Jan 1	Chi	Canadiens 2	Chicago 2
Jan 3	Mtl	NY Rangers 1	Canadiens 5
Jan 4	Det	Canadiens 2	Detroit 2
Jan 8	Mtl	Toronto 0	Canadiens 3
Jan 10	Mtl	Chicago 0	Canadiens 1
Jan 11	Bos	Canadiens 3	Boston 3
Jan 17	Mtl	Boston 3	Canadiens 3
Jan 18	Chi	Canadiens 1	Chicago 1
Jan 21	Tor	Canadiens 1	Toronto 3
Jan 24	Mtl	NY Rangers 1	Canadiens 3
Jan 25	Det	Canadiens 7	Detroit 3
Jan 29	Mtl	Detroit 4	Canadiens 1
Jan 31	Mtl	Chicago 3	Canadiens 3
Feb 1	Chi	Canadiens 3	Chicago 3
Feb 5	Mtl	Toronto 6	Canadiens 3
Feb 7	Mtl	Boston 3	Canadiens 2
Feb 8	Det	Canadiens 3	Detroit 1
Feb 11	Tor	Canadiens 5	Toronto 2
Feb 14	Bos	Canadiens 2	Boston 1
Feb 15	NYR	Canadiens 5	NY Rangers 1
Feb 19	Mtl	Detroit 0	Canadiens 7
Feb 21	Mtl	Boston 0	Canadiens 6
Feb 22	NYR	Canadiens 1	NY Rangers 5
Feb 25	Tor	Canadiens 2	Toronto 3
Feb 28	Mtl	NY Rangers 1	Canadiens 6
Mar 5	Mtl	Toronto 1	Canadiens 2
Mar 7	Mtl	Detroit 2	Canadiens 10
Mar 8	Chi	Canadiens 2	Chicago 1
Mar 10	Det	Canadiens 5	Detroit 5
Mar 11	Tor	Canadiens 6	Toronto 2
Mar 14	Mtl	Chicago 4	Canadiens 8
Mar 15	Bos	Canadiens 3	Boston 5
Mar 19	Mtl	Toronto 6	Canadiens 3
Mar 21	Mtl	Boston 4	Canadiens 3
Mar 22	NYR	Canadiens 4	NY Rangers 2



1959

COUPE STANLEY CUP # 11

Les Black Hawks et les Canadiens remportent chacun leurs matchs à domicile avant que les Canadiens ne mettent un terme à la série avec une victoire à Chicago dans le 6e match grâce à un but de Claude Provost à 18:32. Les Canadiens atteignent la finale pour une neuvième année consécutive, cette fois devant les Leafs de Toronto qu'ils vainquent en cinq matchs. Avec une quatrième coupe consécutive, le Tricolore surpasse le record de trois coupes qu'il partageait avec les Leafs (1947 à 1949).

The Hawks and the Canadiens trade home ice wins until the Habs win game six in Chicago on a goal by Claude Provost at 18:32 of the third period to claim the series. The Canadiens advance to the Stanley Cup Final for the ninth straight year, this time facing the Toronto Maple Leafs and winning in five games. With a fourth consecutive championship, the Canadiens break the record of three Stanley Cups they had shared with the Toronto Maple Leafs (1947-49).

MARQUEURS / SCORERS

	PJ GP	B G	A A	PTS PTS
Dickie Moore	11	5	12	17
Marcel Bonin	11	10	5	15
Bernard Geoffrion	11	5	8	13
Doug Harvey	11	1	11	12
Henri Richard	11	3	8	11
Ralph Backstrom	11	3	5	8
Claude Provost	11	6	2	8
Jean Béliveau	3	1	4	5
Tom Johnson	11	2	3	5



DICKIE MOORE

DEMI-FINALE / SEMI-FINALS

Mar 24	Chicago 2	@	Canadiens 4
Mar 26	Chicago 1	@	Canadiens 5
Mar 28	Canadiens 2	@	Chicago 4
Mar 31	Canadiens 1	@	Chicago 3
Avr 2	Chicago 2	@	Canadiens 4
Avr 4	Canadiens 5	@	Chicago 4

* Série 4 de 7 / Best-of-seven series

FINALE COUPE STANLEY / STANLEY CUP FINAL

Avr 9	Toronto 3	@	Canadiens 5
Avr 11	Toronto 1	@	Canadiens 3
Avr 14	Canadiens 2	@	Toronto 3 (P/O1)
Avr 16	Canadiens 3	@	Toronto 2
Avr 18	Toronto 3	@	Canadiens 5

* Série 4 de 7 / Best-of-seven series

Le 7 mars 1959 au Forum de Montréal, **Dickie Moore** enfile deux buts et se fait complice de quatre autres buts dans un gain de 10 à 2 contre Detroit. Lors de cette rencontre, **Jean Béliveau** amasse sept points (4 buts et 3 aides). Deux semaines plus tard, le 22 mars, dans une victoire de 4 à 2 à New York, **Moore** inscrit un nouveau record de la LNH pour le plus de points en saison régulière en obtenant un but et une aide pour porter son total à 96 points, surpassant la marque de 95 qui appartenait à Gordie Howe depuis 1952-1953.

On March 7, 1959, **Dickie Moore** scored two goals and added four assists in the Canadiens' 10-2 win against Detroit, at the Forum. In that game, **Jean Béliveau** earned 7 points (4 goals, 3 assists). Two weeks later, on March 22, **Moore** set an NHL record for most points in a season, when he scored a goal and an assist for his 96th point of the year in a 4-2 Canadiens' win at New York thus breaking Gordie Howe's record of 95 points, set in 1952-53.



1959-1960

40-18-12 - 92 PTS

#	PO.	PJ	G	B	A	PTS	PUN				
								GP	L	T	SO
4	C Jean Béliveau	60	34	40	74	57					
16	C Henri Richard	70	30	43	73	66					
5	AD Bernard Geoffrion	59	30	41	71	36					
12	AG Dickie Moore	62	22	42	64	54					
18	AG Marcel Bonin	59	17	34	51	59					
14	AD Claude Provost	70	17	29	46	42					
20	C Phil Coyette	65	21	22	43	4					
22	C Don Marshall	70	16	22	38	4					
9	AD Maurice Richard	51	19	16	35	50					
23	AG André Pronovost	69	12	19	31	61					
10	D Tom Johnson	64	4	25	29	59					
6	C Ralph Backstrom	64	13	15	28	24					
2	D Doug Harvey	66	6	21	27	45					
15	AG Ab McDonald	68	9	13	22	26					
19	D Albert Langlois	67	1	14	15	48					
17	D Jean-Guy Talbot	69	1	14	15	60					
8	AD Bill Hicke	43	3	10	13	17					
11	D Bob Turner	54	0	9	9	40					
21	D Jean-Claude Tremblay	11	0	1	1	0					
21	AG Reg Fleming	3	0	0	0	2					
24	C Cecil Hoekstra	4	0	0	0	0					

	PJ	V	D	N	BL	MINS	MOY	BC
	GP	W	L	T	SO	MINS	GAA	GA
Jacques Plante	69	40	17	12	3	4140	2.54	175
Charlie Hodge	1	0	1	0	0	60	3.00	3

Président / President: Hartland de Montarville Molson
 Directeur général / General Manager: Frank Selke
 Entraîneur-chef / Head Coach: Toe Blake
 Capitaine / Team Captain: Maurice Richard

PATINOIRE / HOME RINK

- Forum de Montréal ; capacité de 13 551 places.
- Montreal Forum; seating capacity 13,551

EN UN COUP D'OEIL / AT A GLANCE

Jacques Plante écrit une page d'histoire le 1^{er} novembre quand, après avoir été atteint en plein visage par la rondelle, il revient au jeu portant un masque et les Canadiens l'emportent 3 à 1 contre les Rangers à New York.

Facing the Rangers on **November 1, 1959**, Jacques Plante returns to the ice wearing a **mask** after being struck in the face by a slap shot. The Canadiens go on to win this historic game 3-1 in New York.

DATE	À/AT	VIS.	LOCAL
Oct 8	Mtl	Boston 1	Canadiens 4
Oct 10	Mtl	Detroit 1	Canadiens 1
Oct 11	Bos	Canadiens 4	Boston 8
Oct 15	Mtl	Toronto 2	Canadiens 4
Oct 17	Mtl	NY Rangers 4	Canadiens 2
Oct 18	NYR	Canadiens 6	NY Rangers 5
Oct 22	Mtl	Chicago 1	Canadiens 4
Oct 24	Mtl	Boston 1	Canadiens 5
Oct 25	Det	Canadiens 2	Detroit 1
Oct 27	Chi	Canadiens 2	Chicago 1
Oct 28	Tor	Canadiens 1	Toronto 1
Oct 31	Mtl	Detroit 2	Canadiens 2
Nov 1	NYR	Canadiens 3	NY Rangers 1
Nov 5	Mtl	NY Rangers 2	Canadiens 8
Nov 7	Mtl	Chicago 2	Canadiens 2
Nov 12	Mtl	Toronto 0	Canadiens 3
Nov 14	Mtl	Boston 1	Canadiens 8
Nov 15	Bos	Canadiens 4	Boston 1
Nov 21	Tor	Canadiens 4	Toronto 1
Nov 22	Chi	Canadiens 3	Chicago 1
Nov 26	Det	Canadiens 4	Detroit 2
Nov 28	Mtl	Detroit 0	Canadiens 1
Nov 29	Bos	Canadiens 4	Boston 2
Dec 2	Tor	Canadiens 0	Toronto 1
Dec 3	Mtl	NY Rangers 7	Canadiens 4
Dec 5	Mtl	Chicago 2	Canadiens 2
Dec 6	Det	Canadiens 4	Detroit 4
Dec 12	Mtl	Detroit 3	Canadiens 2
Dec 13	Chi	Canadiens 4	Chicago 4
Dec 17	Mtl	Toronto 2	Canadiens 8
Dec 19	Mtl	NY Rangers 3	Canadiens 5
Dec 20	NYR	Canadiens 5	NY Rangers 6
Dec 26	Mtl	Chicago 2	Canadiens 9
Dec 27	Det	Canadiens 3	Detroit 1
Dec 30	Tor	Canadiens 3	Toronto 2
Jan 2	Mtl	Boston 5	Canadiens 6
Jan 3	NYR	Canadiens 3	NY Rangers 8
Jan 9	Mtl	Chicago 1	Canadiens 2
Jan 10	Chi	Canadiens 0	Chicago 3
Jan 14	Mtl	Toronto 1	Canadiens 3
Jan 16	Mtl	Boston 2	Canadiens 8
Jan 17	Bos	Canadiens 3	Boston 1
Jan 21	Mtl	NY Rangers 2	Canadiens 11
Jan 23	Mtl	Detroit 2	Canadiens 4
Jan 24	Chi	Canadiens 3	Chicago 2
Jan 27	NYR	Canadiens 2	NY Rangers 2
Jan 28	Det	Canadiens 4	Detroit 2
Jan 30	Mtl	Chicago 2	Canadiens 2
Jan 31	Bos	Canadiens 5	Boston 6
Feb 4	Mtl	Toronto 2	Canadiens 4
Feb 6	Mtl	Boston 3	Canadiens 5
Feb 7	NYR	Canadiens 1	NY Rangers 4
Feb 10	Tor	Canadiens 4	Toronto 2
Feb 13	Bos	Canadiens 6	Boston 7
Feb 14	Chi	Canadiens 0	Chicago 2
Feb 18	Mtl	Detroit 3	Canadiens 3
Feb 20	Mtl	NY Rangers 3	Canadiens 3
Feb 21	Det	Canadiens 6	Detroit 3
Feb 24	Tor	Canadiens 1	Toronto 3
Feb 27	Mtl	NY Rangers 2	Canadiens 3
Mar 3	Mtl	Toronto 1	Canadiens 5
Mar 5	Mtl	Detroit 2	Canadiens 2
Mar 6	Chi	Canadiens 2	Chicago 4
Mar 8	Det	Canadiens 0	Detroit 3
Mar 9	Tor	Canadiens 9	Toronto 4
Mar 12	Mtl	Chicago 0	Canadiens 5
Mar 13	Bos	Canadiens 2	Boston 3
Mar 17	Mtl	Toronto 6	Canadiens 2
Mar 19	Mtl	Boston 1	Canadiens 5
Mar 20	NYR	Canadiens 1	NY Rangers 3



1960 COUPE STANLEY CUP # 12

Le gardien Jacques Plante est brillant devant le filet n'accordant que six buts en quatre rencontres en plus d'inscrire deux blanchissages à Chicago et permettre aux Canadiens de l'emporter en quatre matchs consécutifs. Plante réussit un autre jeu blanc en finale contre Toronto pendant que Maurice Richard réussit un 34^e but en carrière en série finale, un record qui tient toujours. Les Canadiens remportent une cinquième coupe Stanley consécutive, un exploit sans précédent dans les annales de la LNH.

Jacques Plante is stellar in net allowing only six goals in four games including two shutouts in Chicago and the Canadiens easily get past the Hawks in the opening round. Plante adds another whitewash in the Final against Toronto while Maurice Richard scores his 34th career goal in the final, still an all-time record. The Canadiens retain the Stanley Cup for an unprecedented fifth straight season, a feat unmatched by any other NHL team.

MARQUEURS / SCORERS

	PJ	B	A	PTS
	GP	G	A	PTS
Henri Richard	8	3	9	12
Bernard Geoffrion	8	2	10	12
Dickie Moore	8	6	4	10
Jean Béliveau	8	5	2	7
Marcel Bonin	8	1	4	5
Don Marshall	6	2	2	4
Maurice Richard	8	1	3	4
Ralph Backstrom	7	0	3	3
Bill Hicke	7	1	2	3

DEMI-FINALE / SEMI-FINALS

Mar 24	Chicago 3	@	Canadiens 4
Mar 26	Chicago 3	@	Canadiens 4 (P/OT)
Mar 29	Canadiens 4	@	Chicago 0
Mar 31	Canadiens 2	@	Chicago 0

* Série 4 de 7 / Best-of-seven series

FINALE COUPE STANLEY / STANLEY CUP FINAL

Avr 7	Toronto 2	@	Canadiens 4
Avr 9	Toronto 1	@	Canadiens 2
Avr 12	Canadiens 5	@	Toronto 2
Avr 14	Canadiens 4	@	Toronto 0




* Série 4 de 7 / Best-of-seven series



UN RECORD INÉGALÉ FIVE STRAIGHT CUPS


Tout au long de la décennie des années 1950, les Canadiens se sont affirmés comme l'une des plus grandes équipes de l'histoire prenant part à la finale de la coupe Stanley 10 saisons de suite entre 1951 et 1960, remportant au passage la coupe à six reprises, dont cinq fois de suite entre 1956 et 1960. Douze joueurs, auxquels s'ajoutent l'entraîneur Toe Blake et le directeur général Frank Selke, ont fait partie de cette historique séquence de cinq conquêtes consécutives de la coupe, soit Maurice Richard, Doug Harvey, Henri Richard, Jean Béliveau, Jacques Plante, Dickie Moore, Bernard Geoffrion, Tom Johnson, Jean-Guy Talbot, Claude Provost, Bob Turner et Don Marshall.

Throughout the fifties, the Canadiens were the NHL's most dominant team playing in 10 straight Stanley Cup finals between 1951 and 1960 and winning six Cups along the way, including a league-record five consecutive Cups. Twelve players, and Head Coach Toe Blake and General Manager Frank Selke, were part of the five-time Cup champions, including Maurice Richard, Doug Harvey, Henri Richard, Jean Béliveau, Jacques Plante, Dickie Moore, Bernard Geoffrion, Tom Johnson, Jean-Guy Talbot, Claude Provost, Bob Turner and Don Marshall.




La bague de 10 carats présentée aux 12 joueurs montre une coupe Stanley au centre entourée de l'inscription CINQ COUPES STANLEY CONSÉCUTIVES, le logo des Canadiens d'un côté et celui de la ligue de l'autre.


The 10K ring presented to the 12 five-Cup winners features a Stanley Cup encircled by CINQ COUPES STANLEY CONSÉCUTIVES on the face while the shanks feature the Canadiens and NHL logos.



M. RICHARD




SELKE



H. RICHARD




MOORE




BÉLIVEAU




GEOFFRION




PROVOST



TALBOT



TURNER



JOHNSON



BLAKE



1960-1961

41-19-10 - 92 PTS

#	PO.	PJ	G	B	A	PTS	PUN
5	AD Bernard Geoffrion	64	50	45	95	29	
4	C Jean Béliveau	69	32	58	90	57	
12	AG Dickie Moore	57	35	34	69	62	
16	C Henri Richard	70	24	44	68	91	
18	AG Marcel Bonin	65	16	35	51	45	
8	AD Bill Hicke	70	18	27	45	31	
2	D Doug Harvey	58	6	33	39	48	
6	C Ralph Backstrom	69	12	20	32	44	
22	AG Don Marshall	70	14	17	31	8	
17	D Jean-Guy Talbot	70	5	26	31	143	
15	AG Jean-Guy Cendron	43	9	12	21	51	
21	AG Gilles Tremblay	45	7	11	18	4	
10	D Tom Johnson	70	1	15	16	54	
14	AD Claude Provost	49	11	4	15	32	
19	D Albert Langlois	61	1	12	13	56	
20	C Phil Goyette	62	7	4	11	4	
23	AG Andre Pronovost	21	1	5	6	4	
11	D Bob Turner	60	2	2	4	16	
3	D Jean-Claude Tremblay	29	1	3	4	18	
24	AD Bobby Rousseau	15	1	2	3	4	
25	C Cliff Pennington	4	1	0	1	0	
3	D Jean Gauthier	4	0	1	1	8	
15	AD Wayne Connelly	3	0	0	0	0	
25	C Glen Skov	3	0	0	0	0	

	PJ	V	D	N	BL	MINS	MOY	BC
	GP	W	L	T	SO	MINS	GAA	GA
Charlie Hodge	30	18	8	4	4	1800	2.47	74
Jacques Plante	40	23	11	6	2	2400	2.80	112

Président / President: Hartland de Montarville Molson

Directeur général / General Manager: Frank Selke

Entraîneur-chef / Head Coach: Toe Blake

Capitaine / Team Captain: Doug Harvey

EN UN COUP D'OEIL / AT A GLANCE

Bernard Geoffrion termine la saison avec **50 buts** à sa fiche, devenant le deuxième joueur après le Rocket à réüssir l'exploit. Il mène la LNH pour les buts (50) et les points (95).

Boom Boom Geoffrion finishes the season with **50 goals**, becoming only the second player to achieve such a feat. He leads the NHL in goals (50) and points (95).

CLASSEMENT / RANKING

RANG DIVISION	RANG CONFÉRENCE	RÉSULTATS EN SÉRIES
RANK DIVISION	RANK CONFERENCE	PLAYOFF RESULT

1

1

Demi-finale /
Semi-finals

DATE	À/AT	VIS.	LOCAL
Oct 6	Mtl	Toronto 0	Canadiens 5
Oct 8	Mtl	Boston 1	Canadiens 1
Oct 9	Bos	Canadiens 4	Boston 4
Oct 11	NYR	Canadiens 3	NY Rangers 2
Oct 13	Mtl	Detroit 3	Canadiens 4
Oct 15	Mtl	NY Rangers 4	Canadiens 8
Oct 16	Det	Canadiens 4	Detroit 6
Oct 19	Tor	Canadiens 1	Toronto 3
Oct 22	Mtl	Chicago 4	Canadiens 2
Oct 23	NYR	Canadiens 4	NY Rangers 2
Oct 25	Chi	Canadiens 4	Chicago 8
Oct 29	Mtl	Boston 2	Canadiens 3
Oct 30	Bos	Canadiens 3	Boston 5
Nov 3	Mtl	Toronto 1	Canadiens 3
Nov 5	Mtl	Chicago 4	Canadiens 4
Nov 10	Mtl	NY Rangers 7	Canadiens 9
Nov 12	Mtl	Detroit 2	Canadiens 4
Nov 13	NYR	Canadiens 2	NY Rangers 1
Nov 19	Tor	Canadiens 3	Toronto 6
Nov 20	Chi	Canadiens 1	Chicago 1
Nov 24	Det	Canadiens 1	Detroit 3
Nov 26	Mtl	Chicago 2	Canadiens 4
Nov 27	Bos	Canadiens 3	Boston 0
Dec 1	Mtl	Toronto 3	Canadiens 6
Dec 3	Mtl	Boston 1	Canadiens 3
Dec 4	Chi	Canadiens 7	Chicago 5
Dec 7	Tor	Canadiens 6	Toronto 2
Dec 10	Mtl	Detroit 4	Canadiens 6
Dec 11	Det	Canadiens 5	Detroit 1
Dec 15	Mtl	Toronto 4	Canadiens 2
Dec 17	Mtl	NY Rangers 0	Canadiens 2
Dec 18	Bos	Canadiens 4	Boston 2
Dec 24	Mtl	Chicago 1	Canadiens 3
Dec 25	NYR	Canadiens 1	NY Rangers 4
Dec 28	TOR	Canadiens 4	Toronto 1
Dec 29	Mtl	Detroit 1	Canadiens 1
Dec 31	Mtl	Boston 1	Canadiens 3
Jan 1	Bos	Canadiens 2	Boston 3
Jan 7	Mtl	NY Rangers 3	Canadiens 6
Jan 8	NYR	Canadiens 2	NY Rangers 4
Jan 12	Mtl	Toronto 2	Canadiens 6
Jan 14	Mtl	Boston 0	Canadiens 4
Jan 15	Det	Canadiens 4	Detroit 4
Jan 18	Chi	Canadiens 4	Chicago 0
Jan 21	Mtl	Detroit 3	Canadiens 2
Jan 25	Tor	Canadiens 3	Toronto 5
Jan 28	Mtl	Detroit 3	Canadiens 3
Jan 29	Chi	Canadiens 1	Chicago 1
Feb 2	Mtl	NY Rangers 5	Canadiens 7
Feb 4	Mtl	Chicago 4	Canadiens 1
Feb 5	Det	Canadiens 2	Detroit 7
Feb 9	Bos	Canadiens 5	Boston 1
Feb 11	NYR	Canadiens 3	NY Rangers 3
Feb 12	Chi	Canadiens 1	Chicago 3
Feb 15	Tor	Canadiens 3	Toronto 1
Feb 16	Mtl	Boston 1	Canadiens 9
Feb 18	Mtl	NY Rangers 4	Canadiens 7
Feb 19	Det	Canadiens 4	Detroit 2
Feb 23	Mtl	Toronto 4	Canadiens 2
Feb 25	Mtl	Chicago 1	Canadiens 1
Feb 26	NYR	Canadiens 3	NY Rangers 1
Mar 1	Tor	Canadiens 1	Toronto 3
Mar 4	Mtl	Detroit 4	Canadiens 6
Mar 5	Bos	Canadiens 2	Boston 1
Mar 9	Mtl	NY Rangers 1	Canadiens 6
Mar 11	Mtl	Boston 5	Canadiens 7
Mar 12	Chi	Canadiens 6	Chicago 2
Mar 16	Mtl	Toronto 2	Canadiens 5
Mar 18	Mtl	Chicago 4	Canadiens 1
Mar 19	Det	Canadiens 2	Detroit 0



1961-1962

42-14-14 - 88 PTS

#	PO.	PJ	G	B	A	PTS	PUN		
								GP	PTS
6	C Ralph Backstrom	66	27	38	65	29			
14	AD Claude Provost	70	33	29	62	22			
5	AD Bernard Geoffrion	62	23	36	59	36			
21	AG Gilles Tremblay	70	32	22	54	28			
8	AD Bill Hicke	70	20	31	51	42			
16	C Henri Richard	54	21	29	50	48			
17	D Jean-Guy Talbot	70	5	42	47	90			
22	AG Don Marshall	66	18	28	46	12			
15	AD Bobby Rousseau	70	21	24	45	26			
12	AG Dickie Moore	57	19	22	41	54			
4	C Jean Béliveau	43	18	23	41	36			
20	C Phil Goyette	69	7	27	34	18			
18	AD Marcel Bonin	33	7	14	21	41			
3	D Jean-Claude Tremblay	70	3	17	20	18			
10	D Tom Johnson	62	1	17	18	45			
19	D Lou Fontinato	54	2	13	15	167			
23	D Al MacNeil	61	1	7	8	74			
24	AG Gordon Berenson	4	1	2	3	4			
11	D Jean Gauthier	12	0	1	1	10			
24	AG Chuck Hamilton	1	0	0	0	0			
2	C Billy Carter	7	0	0	0	4			

	PJ	V	D	N	BL	MINS	MOY	BC
	GP	W	L	T	SO	MINS	GAA	GA
Jacques Plante	70	42	14	14	4	4200	2.37	166

Président / President: Hartland de Montarville Molson
 Directeur général / General Manager: Frank Selke
 Entraîneur-chef / Head Coach: Toe Blake
 Capitaine / Team Captain: Jean Béliveau

EN UN COUP D'OEIL / AT A GLANCE

Jacques Plante devient le premier gardien à connaître sept saisons consécutives de **30 victoires** ou plus pendant que Jean-Guy Talbot mène les **défenseurs** de la LNH avec 47 points.

Jacques Plante becomes the first goaltender in NHL history to record seven straight seasons with **30 wins** or more while Jean-Guy Talbot leads all NHL **defensemnen** with 47 points.

PATINOIRE / HOME RINK

- Forum de Montréal ; capacité de 13 551 places.
- Montreal Forum; seating capacity 13,551

CLASSEMENT / RANKING

RANG DIVISION	RANG CONFÉRENCE	RÉSULTATS EN SÉRIES
RANK DIVISION	RANK CONFERENCE	PLAYOFF RESULT
1	1	Demi-finale / Semi-finals

DATE	À/AT	VIS.	LOCAL
Oct 14	Mtl	NY Rangers 1	Canadiens 3
Oct 15	Bos	Canadiens 5	Boston 5
Oct 18	NYR	Canadiens 5	NY Rangers 6
Oct 21	Mtl	Boston 2	Canadiens 6
Oct 22	Mtl	Canadiens 3	Chicago 2
Oct 26	Mtl	Chicago 1	Canadiens 7
Oct 28	Mtl	Detroit 5	Canadiens 7
Oct 29	Det	Canadiens 6	Detroit 3
Nov 1	Tor	Canadiens 2	Toronto 3
Nov 2	Mtl	Boston 5	Canadiens 2
Nov 4	Mtl	NY Rangers 3	Canadiens 3
Nov 9	Mtl	Toronto 2	Canadiens 5
Nov 11	Mtl	Chicago 1	Canadiens 2
Nov 12	Det	Canadiens 0	Detroit 3
Nov 15	Tor	Canadiens 2	Toronto 3
Nov 16	Bos	Canadiens 2	Boston 3
Nov 18	NYR	Canadiens 4	NY Rangers 4
Nov 19	Chi	Canadiens 3	Chicago 3
Nov 23	Mtl	Detroit 3	Canadiens 5
Nov 25	Mtl	Boston 0	Canadiens 5
Nov 26	NYR	Canadiens 2	NY Rangers 2
Nov 29	Tor	Canadiens 2	Toronto 2
Nov 30	Mtl	Toronto 1	Canadiens 1
Dec 2	Mtl	Detroit 2	Canadiens 3
Dec 3	Chi	Canadiens 1	Chicago 0
Dec 7	Mtl	Toronto 1	Canadiens 4
Dec 9	Mtl	NY Rangers 2	Canadiens 2
Dec 10	Bos	Canadiens 4	Boston 3
Dec 16	Mtl	Boston 4	Canadiens 8
Dec 17	Det	Canadiens 1	Detroit 3
Dec 21	Mtl	Chicago 4	Canadiens 3
Dec 23	Mtl	Detroit 1	Canadiens 6
Dec 25	Bos	Canadiens 5	Boston 2
Dec 27	NYR	Canadiens 3	NY Rangers 0
Dec 30	Mtl	Chicago 4	Canadiens 4
Jan 1	Chi	Canadiens 0	Chicago 2
Jan 3	Tor	Canadiens 1	Toronto 3
Jan 6	Mtl	NY Rangers 1	Canadiens 5
Jan 7	Det	Canadiens 2	Detroit 2
Jan 11	Mtl	Toronto 2	Canadiens 4
Jan 13	Mtl	Boston 3	Canadiens 5
Jan 14	Bos	Canadiens 4	Boston 1
Jan 17	Chi	Canadiens 7	Chicago 3
Jan 20	Mtl	Detroit 2	Canadiens 2
Jan 21	Det	Canadiens 5	Detroit 3
Jan 27	Mtl	NY Rangers 1	Canadiens 5
Jan 28	Bos	Canadiens 5	Boston 1
Feb 1	Mtl	Toronto 2	Canadiens 5
Feb 3	Mtl	Detroit 1	Canadiens 8
Feb 4	NYR	Canadiens 1	NY Rangers 2
Feb 10	Tor	Canadiens 4	Toronto 2
Feb 11	Chi	Canadiens 4	Chicago 3
Feb 15	Mtl	Boston 1	Canadiens 9
Feb 17	Mtl	Chicago 2	Canadiens 6
Feb 18	Det	Canadiens 2	Detroit 4
Feb 21	Tor	Canadiens 4	Toronto 2
Feb 24	Mtl	NY Rangers 2	Canadiens 4
Feb 25	NYR	Canadiens 3	NY Rangers 3
Mar 3	Mtl	Detroit 2	Canadiens 2
Mar 4	Chi	Canadiens 2	Chicago 5
Mar 8	Mtl	Toronto 1	Canadiens 1
Mar 10	Mtl	Boston 2	Canadiens 5
Mar 11	NYR	Canadiens 2	NY Rangers 1
Mar 14	Tor	Canadiens 2	Toronto 5
Mar 15	Mtl	Chicago 5	Canadiens 6
Mar 17	Mtl	NY Rangers 0	Canadiens 2
Mar 18	Bos	Canadiens 2	Boston 6
Mar 22	Mtl	Toronto 1	Canadiens 4
Mar 24	Mtl	Chicago 3	Canadiens 5
Mar 25	Det	Canadiens 5	Detroit 2



1962-1963

28-10-23 - 79 PTS

#	PO. # PD.	PJ GP	B G	A A	PTS PTS	PUN PIM								
							PJ GP	V W	D L	N T	BL SO	MINS MINS	MOY GAA	BC GA
16	C Henri Richard	67	23	50	73	57								
4	C Jean Béliveau	69	18	49	67	68								
12	AG Dickie Moore	67	24	26	50	61								
14	AD Claude Provost	67	20	30	50	26								
21	AG Gilles Tremblay	60	25	24	49	42								
5	AD Bernard Geoffrion	51	23	18	41	73								
8	AD Bill Hicke	70	17	22	39	39								
15	AD Bobby Rousseau	62	19	18	37	15								
6	C Ralph Backstrom	70	23	12	35	51								
22	AG Don Marshall	65	13	20	33	6								
17	D Jean-Guy Talbot	70	3	22	25	51								
11	D Jean Gauthier	65	1	17	18	46								
3	D Jean-Claude Tremblay	69	1	17	18	10								
20	C Phil Goyette	32	5	8	13	2								
19	D Lou Fontinato	63	2	8	10	141								
10	D Tom Johnson	43	3	5	8	28								
18	AG Gordon Berenson	37	2	6	8	15								
25	D Terry Harper	14	2	3	5	0								
23	AG Bill McCreary	14	1	1	2	10								
26	AD Gerry Brissou	4	0	2	2	4								
26	D Jacques Laperrière	6	0	2	2	2								
25	AD Claude Larose	4	0	0	0	0								

Président / President: Hartland de Montarville Molson
 Directeur général / General Manager: Frank Selke
 Entraîneur-chef / Head Coach: Toe Blake
 Capitaine / Team Captain: Jean Béliveau

EN UN COUP D'OEIL / AT A GLANCE

Lors d'un match de 3 à 3 à Toronto contre les Leafs le 20 mars, les Canadiens établissent un record de la LNH avec un **23^e verdict nul** en saison régulière.

In a 3-3 tie against the Leafs at Toronto on March 20, the Canadiens set an NHL record for most **ties** in a season with **23**.

PATINOIRE / HOME RINK

- Forum de Montréal ; capacité de 13 551 places.
- Montreal Forum; seating capacity 13,551

CLASSEMENT / RANKING

RANG DIVISION RANK DIVISION	RANG CONFÉRENCE RANK CONFERENCE	RÉSULTATS EN SÉRIES PLAYOFF RESULT
--------------------------------	------------------------------------	---------------------------------------

3

3

Demi-finale /
Semi-finals

DATE	À/AT	VIS.	LOCAL
Oct 11	Bos	Canadiens 0	Boston 5
Oct 13	Mtl	NY Rangers 3	Canadiens 6
Oct 14	Det	Canadiens 1	Detroit 3
Oct 18	Mtl	Toronto 2	Canadiens 4
Oct 20	Mtl	Boston 3	Canadiens 7
Oct 21	NYR	Canadiens 3	NY Rangers 3
Oct 23	Chi	Canadiens 4	Chicago 4
Oct 27	Mtl	Chicago 3	Canadiens 2
Oct 31	Tor	Canadiens 4	Toronto 3
Nov 1	Mtl	Toronto 3	Canadiens 1
Nov 3	Mtl	NY Rangers 3	Canadiens 3
Nov 8	Mtl	Detroit 1	Canadiens 4
Nov 10	Mtl	Chicago 3	Canadiens 1
Nov 11	Bos	Canadiens 4	Boston 2
Nov 14	Tor	Canadiens 2	Toronto 4
Nov 18	Chi	Canadiens 1	Chicago 1
Nov 22	Det	Canadiens 3	Detroit 0
Nov 24	Mtl	Boston 5	Canadiens 5
Nov 25	NYR	Canadiens 3	NY Rangers 1
Nov 29	Mtl	Toronto 4	Canadiens 4
Dec 1	Mtl	Chicago 1	Canadiens 2
Dec 2	Bos	Canadiens 3	Boston 0
Dec 5	Tor	Canadiens 1	Toronto 2
Dec 8	Mtl	Detroit 1	Canadiens 2
Dec 9	Chi	Canadiens 1	Chicago 2
Dec 13	Mtl	Boston 1	Canadiens 1
Dec 15	Mtl	NY Rangers 4	Canadiens 2
Dec 16	Bos	Canadiens 5	Boston 2
Dec 20	Mtl	Toronto 4	Canadiens 4
Dec 22	Mtl	Chicago 1	Canadiens 1
Dec 23	Det	Canadiens 2	Detroit 2
Dec 25	Chi	Canadiens 6	Chicago 0
Dec 29	Mtl	Detroit 1	Canadiens 5
Dec 30	NYR	Canadiens 4	NY Rangers 4
Jan 3	Mtl	Boston 1	Canadiens 4
Jan 5	Mtl	NY Rangers 2	Canadiens 2
Jan 6	NYR	Canadiens 6	NY Rangers 0
Jan 10	Mtl	Detroit 3	Canadiens 2
Jan 12	Mtl	Boston 2	Canadiens 7
Jan 13	Chi	Canadiens 2	Chicago 2
Jan 17	Mtl	Toronto 4	Canadiens 6
Jan 19	Mtl	Detroit 1	Canadiens 5
Jan 20	Bos	Canadiens 3	Boston 3
Jan 23	Tor	Canadiens 1	Toronto 5
Jan 24	Det	Canadiens 1	Detroit 1
Jan 26	Mtl	NY Rangers 4	Canadiens 2
Jan 27	Chi	Canadiens 3	Chicago 1
Jan 31	Mtl	Toronto 6	Canadiens 3
Feb 2	Mtl	Chicago 3	Canadiens 3
Feb 3	Det	Canadiens 6	Detroit 2
Feb 6	NYR	Canadiens 3	NY Rangers 6
Feb 9	Tor	Canadiens 3	Toronto 3
Feb 10	Bos	Canadiens 5	Boston 5
Feb 14	Mtl	Boston 2	Canadiens 1
Feb 16	Mtl	Chicago 2	Canadiens 4
Feb 17	Det	Canadiens 6	Detroit 1
Feb 20	Tor	Canadiens 1	Toronto 2
Feb 23	Mtl	NY Rangers 3	Canadiens 6
Mar 2	Mtl	Detroit 7	Canadiens 1
Mar 3	Chi	Canadiens 2	Chicago 2
Mar 5	Det	Canadiens 4	Detroit 3
Mar 7	Mtl	Boston 0	Canadiens 8
Mar 9	Mtl	NY Rangers 5	Canadiens 2
Mar 10	NYR	Canadiens 5	NY Rangers 1
Mar 14	Mtl	Toronto 3	Canadiens 3
Mar 16	Mtl	Detroit 3	Canadiens 5
Mar 17	Bos	Canadiens 2	Boston 2
Mar 20	Tor	Canadiens 3	Toronto 3
Mar 23	Mtl	Chicago 4	Canadiens 4
Mar 24	NYR	Canadiens 0	NY Rangers 5



1963-1964

38-21-13 - 85 PTS

n°	PO.	PJ	B	A	PTS	PUN
#	PO.	GP	G	A	PTS	PIM
4	C Jean Béliveau	68	28	50	78	42
15	AD Bobby Rousseau	70	25	31	56	32
16	C Henri Richard	66	14	39	53	73
22	AD John Ferguson	59	18	27	45	125
20	AG Dave Balon	70	24	18	42	80
5	AD Bernard Geoffrion	55	21	18	39	41
21	AG Gilles Tremblay	61	22	15	37	21
14	AD Claude Provost	68	15	17	32	37
2	D Jacques Laperrière	65	2	28	30	102
6	C Ralph Backstrom	70	8	21	29	41
3	D Jean-Claude Tremblay	70	5	16	21	24
8	AD Bill Hicke	48	11	9	20	41
19	D Terry Harper	70	2	15	17	149
24	AG Gordon Berenson	69	7	9	16	12
17	D Jean-Guy Talbot	66	1	13	14	83
23	AG André Boudrias	4	1	4	5	2
25	AD Yvan Cournoyer	5	4	0	4	0
23	AD Claude Larose	21	1	1	2	43
18	D Bryan Watson	39	0	2	2	18
11	D Ted Harris	4	0	1	1	0
26	AD Jim Roberts	15	0	1	1	2
11	D Jean Gauthier	1	0	0	0	2
11	AD Wayne Hicks	2	0	0	0	0
26	AD Léon Rochefort	3	0	0	0	0
10	D Marc Réaume	3	0	0	0	2
26	AD Terry Gray	4	0	0	0	6
18	D John Hanna	6	0	0	0	2

	PJ	V	D	NL	BL	MINS	MOY	BC
	GP	W	L	T	SO	MINS	GAA	GA
Charlie Hodge	62	33	18	11	8	3720	2.26	140
Lorne Worsley	8	3	2	2	1	444	2.97	22
Jean-Guy Morissette	1	0	1	0	0	36	6.67	4

Président / President: Hartland de Montarville Molson
 Directeur général / General Manager: Frank Selke
 Entraîneur-chef / Head Coach: Toe Blake
 Capitaine / Team Captain: Jean Béliveau

EN UN COUP D'OEIL / AT A GLANCE

Le 1^{er} février 1964, l'ailier gauche **Robert Rousseau** enfile cinq buts contre le gardien Roger Crozier des Red Wings. Rousseau est le premier joueur des Canadiens depuis **Bernard Geoffrion** en 1955 à réussir pareil exploit.

On February 1, 1964, left winger **Robert Rousseau** scores five goals on Detroit's Roger Crozier and becomes the first Canadiens player to achieve the feat since **Bernard Geoffrion** in 1955.

CLASSEMENT / RANKING

RANG DIVISION	RANG CONFÉRENCE	RÉSULTATS EN SÉRIES
RANK DIVISION	RANK CONFERENCE	PLAYOFF RESULT
1	1	Demi-finale / Semi-finals

DATE	À/AT	VIS.	LOCAL
Oct 8	Bos	Canadiens 4	Boston 4
Oct 12	Mtl	NY Rangers 2	Canadiens 6
Oct 16	Mtl	Toronto 4	Canadiens 2
Oct 19	Mtl	Boston 0	Canadiens 2
Oct 20	Chi	Canadiens 3	Chicago 5
Oct 26	Mtl	Chicago 1	Canadiens 1
Oct 27	Det	Canadiens 6	Detroit 4
Oct 30	Tor	Canadiens 3	Toronto 6
Nov 2	Mtl	Detroit 1	Canadiens 5
Nov 3	NYR	Canadiens 5	NY Rangers 3
Nov 7	Mtl	Chicago 2	Canadiens 2
Nov 9	Mtl	NY Rangers 2	Canadiens 4
Nov 10	Det	Canadiens 0	Detroit 3
Nov 13	Mtl	Toronto 2	Canadiens 2
Nov 16	Mtl	Chicago 5	Canadiens 2
Nov 17	Bos	Canadiens 3	Boston 2
Nov 20	Tor	Canadiens 3	Toronto 1
Nov 24	Chi	Canadiens 3	Chicago 7
Nov 28	Det	Canadiens 7	Detroit 3
Nov 30	Mtl	Boston 0	Canadiens 0
Dec 1	Bos	Canadiens 3	Boston 1
Dec 4	Tor	Canadiens 0	Toronto 3
Dec 5	Mtl	NY Rangers 2	Canadiens 4
Dec 7	Mtl	Detroit 2	Canadiens 5
Dec 8	Chi	Canadiens 0	Chicago 3
Dec 12	Mtl	NY Rangers 4	Canadiens 6
Dec 14	Mtl	Boston 1	Canadiens 3
Dec 15	NYR	Canadiens 2	NY Rangers 4
Dec 18	Mtl	Toronto 3	Canadiens 7
Dec 21	Mtl	Chicago 2	Canadiens 3
Dec 22	Det	Canadiens 6	Detroit 1
Dec 25	Chi	Canadiens 1	Chicago 3
Dec 28	Mtl	Detroit 1	Canadiens 1
Dec 29	NYR	Canadiens 6	NY Rangers 2
Jan 1	Bos	Canadiens 3	Boston 3
Jan 4	Mtl	Boston 1	Canadiens 5
Jan 5	Det	Canadiens 3	Detroit 3
Jan 8	Tor	Canadiens 1	Toronto 6
Jan 12	Chi	Canadiens 2	Chicago 1
Jan 16	Mtl	Chicago 0	Canadiens 1
Jan 18	Mtl	Detroit 2	Canadiens 0
Jan 19	Bos	Canadiens 1	Boston 1
Jan 22	Tor	Canadiens 3	Toronto 0
Jan 23	Mtl	NY Rangers 2	Canadiens 4
Jan 25	Mtl	Boston 6	Canadiens 0
Jan 26	Chi	Canadiens 2	Chicago 2
Jan 29	Mtl	Toronto 1	Canadiens 2
Feb 1	Mtl	Detroit 3	Canadiens 9
Feb 2	NYR	Canadiens 2	NY Rangers 4
Feb 5	Tor	Canadiens 2	Toronto 0
Feb 8	NYR	Canadiens 8	NY Rangers 2
Feb 9	Bos	Canadiens 4	Boston 4
Feb 12	Mtl	Toronto 0	Canadiens 4
Feb 15	Mtl	Detroit 4	Canadiens 1
Feb 16	Det	Canadiens 5	Detroit 2
Feb 20	Mtl	Boston 2	Canadiens 3
Feb 22	Mtl	Chicago 1	Canadiens 3
Feb 23	Det	Canadiens 2	Detroit 3
Feb 26	Mtl	Toronto 0	Canadiens 1
Feb 29	Mtl	NY Rangers 0	Canadiens 4
Mar 1	Chi	Canadiens 3	Chicago 4
Mar 5	Mtl	Detroit 7	Canadiens 5
Mar 7	Mtl	NY Rangers 3	Canadiens 2
Mar 8	NYR	Canadiens 0	NY Rangers 0
Mar 11	Tor	Canadiens 0	Toronto 1
Mar 14	Mtl	Chicago 3	Canadiens 4
Mar 15	Bos	Canadiens 1	Boston 3
Mar 18	Mtl	Toronto 2	Canadiens 2
Mar 21	Mtl	Boston 1	Canadiens 5
Mar 22	NYR	Canadiens 2	NY Rangers 1

PATINOIRE / HOME RINK

- Forum de Montréal ; capacité de 13 551 places.
- Montreal Forum; seating capacity 13,551



1964-1965

38-23-11 - 83 PTS

n°	PO.	PJ		B		A		PTS	PUN
		GP	W	G	L	A	PTS		
14	AD Claude Provost	70	27	37	64	28			
6	C Ralph Backstrom	70	25	30	55	41			
16	C Henri Richard	53	23	29	52	43			
15	AD Bobby Rousseau	66	12	35	47	26			
22	AG John Ferguson	69	17	27	44	156			
4	C Jean Béliveau	58	20	23	43	76			
20	AG Dave Balon	63	18	23	41	61			
11	AD Claude Larose	68	21	16	37	82			
8	AG Dick Duff	40	9	7	16	16			
2	D Jacques Laperrière	67	5	22	27	92			
17	D Jean-Guy Talbot	67	8	14	22	64			
3	D Jean-Claude Tremblay	68	3	17	20	22			
12	AD Yvan Courmoyer	55	7	10	17	10			
21	AG Gilles Tremblay	26	9	7	16	16			
10	D Ted Harris	68	1	14	15	107			
24	D Noël Picard	16	0	7	7	33			
26	AD Jim Roberts	70	3	10	13	40			
19	D Terry Harper	62	0	7	7	93			
23	AG Gordon Berenson	3	1	2	3	0			
18	AG Keith McCreary	9	0	3	3	4			
25	AD Léon Rochefort	9	2	0	2	0			
23	C Garry Peters	13	0	2	2	6			
18	D Bryan Watson	5	0	1	1	7			
8	AD Bill Hicke	17	0	1	1	6			
24	AG André Boudrias	1	0	0	0	2			

	PJ	V	D	N	BL	MINS	MOY	BC
Charlie Hodge	53	26	16	10	3	3180	2.55	135
Lorne Worsley	19	10	7	1	1	1020	2.94	50

Président / President: David Molson
 Directeur général / General Manager: Sam Pollock
 Entraîneur-chef / Head Coach: Toe Blake
 Capitaine / Team Captain: Jean Béliveau

EN UN COUP D'OEIL / AT A GLANCE

Les talents de **Claude Provost** comme attaquant défensif ne l'empêchent pas de mener les pointeurs des Canadiens avec une récolte de 64 points, prenant ainsi le 6^e rang des marqueurs du circuit.

Recognized as one of the NHL's top defensive forwards, **Claude Provost** leads the Canadiens with 64 points finishing 6th in league scoring.

PATINOIRE / HOME RINK

- Forum de Montréal ; capacité de 13 551 places.
- Montreal Forum; seating capacity 13,551

DATE	À/AT	VIS.	LOCAL
Oct 13	NYR	Canadiens 3	NY Rangers 0
Oct 17	Mtl	NY Rangers 2	Canadiens 2
Oct 18	Bos	Canadiens 3	Boston 1
Oct 21	Mtl	Chicago 5	Canadiens 5
Oct 24	Mtl	Detroit 1	Canadiens 1
Oct 28	Tor	Canadiens 5	Toronto 2
Oct 31	Mtl	Boston 2	Canadiens 6
Nov 1	NYR	Canadiens 1	NY Rangers 3
Nov 5	Mtl	Toronto 2	Canadiens 2
Nov 7	Mtl	Chicago 3	Canadiens 1
Nov 8	Det	Canadiens 1	Detroit 2
Nov 11	Chi	Canadiens 4	Chicago 1
Nov 14	Mtl	Detroit 2	Canadiens 4
Nov 15	Bos	Canadiens 2	Boston 2
Nov 18	Tor	Canadiens 1	Toronto 3
Nov 22	Chi	Canadiens 2	Chicago 6
Nov 26	Det	Canadiens 1	Detroit 3
Nov 28	Mtl	Boston 1	Canadiens 2
Nov 29	NYR	Canadiens 5	NY Rangers 2
Dec 3	Mtl	Toronto 2	Canadiens 4
Dec 5	Mtl	Chicago 3	Canadiens 5
Dec 6	Det	Canadiens 1	Detroit 4
Dec 9	Tor	Canadiens 3	Toronto 2
Dec 12	Mtl	NY Rangers 1	Canadiens 7
Dec 13	Bos	Canadiens 5	Boston 4
Dec 17	Mtl	Toronto 2	Canadiens 2
Dec 19	Mtl	Chicago 6	Canadiens 3
Dec 20	NYR	Canadiens 3	NY Rangers 2
Dec 23	Mtl	NY Rangers 0	Canadiens 2
Dec 25	Det	Canadiens 2	Detroit 2
Dec 26	Mtl	Detroit 3	Canadiens 6
Dec 30	Tor	Canadiens 4	Toronto 3
Jan 2	Mtl	Boston 1	Canadiens 3
Jan 3	Chi	Canadiens 2	Chicago 1
Jan 6	Mtl	Detroit 5	Canadiens 4
Jan 9	Mtl	NY Rangers 6	Canadiens 5
Jan 14	Mtl	Toronto 5	Canadiens 3
Jan 16	Mtl	Boston 2	Canadiens 3
Jan 17	Chi	Canadiens 4	Chicago 2
Jan 20	Tor	Canadiens 2	Toronto 1
Jan 23	Mtl	Boston 1	Canadiens 5
Jan 24	Bos	Canadiens 0	Boston 3
Jan 27	Mtl	Chicago 0	Canadiens 2
Jan 30	Mtl	NY Rangers 1	Canadiens 5
Jan 31	Chi	Canadiens 0	Chicago 3
Feb 4	Mtl	Toronto 5	Canadiens 2
Feb 3	Mtl	Detroit 3	Canadiens 1
Feb 7	Det	Canadiens 0	Detroit 6
Feb 10	Tor	Canadiens 2	Toronto 6
Feb 11	Bos	Canadiens 7	Boston 1
Feb 13	Bos	Canadiens 4	Boston 5
Feb 14	Chi	Canadiens 2	Chicago 2
Feb 17	Mtl	Detroit 0	Canadiens 2
Feb 20	Mtl	Boston 2	Canadiens 6
Feb 21	NYR	Canadiens 2	NY Rangers 2
Feb 24	Mtl	NY Rangers 1	Canadiens 6
Feb 27	Mtl	Chicago 3	Canadiens 3
Feb 28	Det	Canadiens 1	Detroit 5
Mar 4	Mtl	Toronto 2	Canadiens 2
Mar 6	Mtl	NY Rangers 1	Canadiens 2
Mar 7	Chi	Canadiens 0	Chicago 7
Mar 9	Det	Canadiens 2	Detroit 3
Mar 13	Mtl	Detroit 2	Canadiens 4
Mar 14	NYR	Canadiens 6	NY Rangers 4
Mar 18	Mtl	Toronto 1	Canadiens 4
Mar 20	Mtl	Chicago 2	Canadiens 3
Mar 21	Bos	Canadiens 5	Boston 2
Mar 24	Tor	Canadiens 2	Toronto 3
Mar 27	Mtl	Boston 6	Canadiens 2
Mar 28	NYR	Canadiens 5	NY Rangers 3



1965

COUPE STANLEY CUP # 13

Dans l'une des demi-finales, les Canadiens affrontent les Leafs, qu'ils défont à chacun des deux premiers matchs au Forum avant de s'incliner à deux reprises à Toronto. Après un gain dans le cinquième match à Montréal, les Canadiens remportent le match décisif à Toronto grâce à un but de Claude Provost à 16:33 de prolongation. En finale, Gump Worsley, à sa première finale en 12 ans de carrière, inscrit deux blanchissages en quatre départs. À sa première saison comme directeur général, Sam Pollock remporte la coupe Stanley, la 13^e des Canadiens.

In the semi-finals against Toronto, the Canadiens win the opening two games on home ice before dropping the next two at Maple Leaf Gardens. After winning Game 5 at the Forum, the Canadiens win the decisive game in Toronto on a Claude Provost goal 16:33 into sudden-death. In the next round, Gump Worsley appears in his first Cup Final after 12 seasons in the NHL and records two shutouts in four starts, including a 4-0 whitewash in Game 7. With Sam Pollock in his rookie season as general manager, the Canadiens capture their 13th Stanley Cup.

MARQUEURS / SCORERS

	PJ	B	A	PTS
	GP	G	A	PTS
Jean Béliveau	13	8	8	16
Robert Rousseau	13	5	8	13
Henri Richard	13	7	4	11
J.-C. Tremblay	13	1	9	10
Dick Duff	13	3	6	9
Claude Provost	13	2	6	8

DEMI-FINALE / SEMI-FINALS

Avr 1	Toronto 2	@	Canadiens 3
Avr 3	Toronto 1	@	Canadiens 3
Avr 6	Canadiens 2	@	Toronto 3 (P/OT)
Avr 8	Canadiens 2	@	Toronto 4
Avr 10	Toronto 1	@	Canadiens 3
Avr 13	Canadiens 4	@	Toronto 3 (P/OT)

* Série 4 de 7 / Best-of-seven series

FINALE COUPE STANLEY / STANLEY CUP FINAL

Avr 17	Chicago 2	@	Canadiens 3
Avr 20	Chicago 0	@	Canadiens 2
Avr 22	Canadiens 1	@	Chicago 3
Avr 25	Canadiens 1	@	Chicago 5
Avr 27	Chicago 0	@	Canadiens 6
Avr 29	Canadiens 1	@	Chicago 2
Mai 1	Chicago 0	@	Canadiens 4

* Série 4 de 7 / Best-of-seven series

HONNEURS / AWARDS

- Trophée Conn-Smythe Trophy Jean Béliveau



JEAN BÉLIVEAU



1965-1966

41-21-8 - 90 PTS

#	PO.	PJ	G	B	A	PTS	PUN						
								GP	W	L	PIM		
15	AD Bobby Rousseau	70	30	48	78	20							
4	C Jean Béliveau	67	29	48	77	50							
16	C Henri Richard	62	22	39	61	47							
14	AD Claude Provost	70	19	36	55	38							
21	AG Gilles Tremblay	70	27	21	48	24							
8	AG Dick Duff	63	21	24	45	78							
6	C Ralph Backstrom	67	22	20	42	10							
3	D Jean-Claude Tremblay	59	6	29	35	8							
11	AD Claude Larose	64	15	18	33	67							
2	D Jacques Laperrière	57	6	25	31	85							
12	AD Yvan Cournoyer	65	18	11	29	8							
22	AG John Ferguson	65	11	14	25	153							
17	D Jean-Guy Talbot	59	1	14	15	50							
10	D Ted Harris	53	0	13	13	87							
19	D Terry Harper	69	1	11	12	91							
26	AD Jim Roberts	70	5	5	10	20							
20	AG Dave Balon	45	3	7	10	24							
23	AG Gordon Berenson	23	3	4	7	12							
23	D Noël Price	15	0	6	6	8							
18	AD Léon Rochefort	1	0	1	1	0							
25	D Don Johns	1	0	0	0	0							
18	AG Danny Grant	1	0	0	0	0							
25	D Jean Gauthier	2	0	0	0	0							

	PJ	V	D	N	BL	MIN	MOY	BC
	GP	W	L	T	SO	MIN	GAA	GA
Lorne Worsley	51	28	13	7	2	2899	2.36	114
Charlie Hodge	26	13	8	1	1	1301	2.58	56

Président / President: David Molson
 Directeur général / General Manager: Sam Pollock
 Entraîneur-chef / Head Coach: Toe Blake
 Capitaine / Team Captain: Jean Béliveau

EN UN COUP D'OEIL / AT A GLANCE

Ayant accordé le moins de buts, **Gump Worsley** et **Charlie Hodge** partagent le **trophée Vézina** alors que **Jacques Laperrière** se voit attribuer le **trophée Norris** à titre de meilleur défenseur.

After allowing the fewest goals in the NHL, **Gump Worsley** and **Charlie Hodge** share the **Vézina trophy** while **Jacques Laperrière** receives the **Norris trophy** as the league's top defenseman.

PATINOIRE / HOME RINK

- Forum de Montréal ; capacité de 13 551 places.
- Montreal Forum; seating capacity 13,551

DATE	À/AT	VIS.	LOCAL
Oct 23	Mtl	Detroit 1	Canadiens 8
Oct 24	NYR	Canadiens 4	NY Rangers 3
Oct 27	Mtl	NY Rangers 3	Canadiens 4
Oct 30	Mtl	Chicago 6	Canadiens 4
Oct 31	Det	Canadiens 2	Detroit 2
Nov 4	Mtl	Toronto 1	Canadiens 5
Nov 6	Mtl	Boston 3	Canadiens 1
Nov 7	Bos	Canadiens 5	Boston 2
Nov 10	Chi	Canadiens 3	Toronto 3
Nov 13	Tor	Canadiens 5	Chicago 2
Nov 14	Det	Canadiens 2	Detroit 2
Nov 18	Mtl	Toronto 3	Canadiens 1
Nov 20	Mtl	NY Rangers 3	Canadiens 9
Nov 21	Bos	Canadiens 2	Boston 3
Nov 24	Tor	Canadiens 2	Toronto 1
Nov 27	Mtl	Detroit 2	Canadiens 3
Nov 28	Chi	Canadiens 2	Chicago 1
Dec 4	Mtl	NY Rangers 3	Canadiens 4
Dec 5	Bos	Canadiens 4	Boston 4
Dec 8	Mtl	Boston 3	Canadiens 8
Dec 11	Mtl	Chicago 1	Canadiens 2
Dec 12	Chi	Canadiens 5	Chicago 3
Dec 16	Mtl	Toronto 3	Canadiens 2
Dec 18	Mtl	Boston 1	Canadiens 2
Dec 19	NYR	Canadiens 2	NY Rangers 3
Dec 25	Mtl	Detroit 3	Canadiens 4
Dec 26	Det	Canadiens 0	Detroit 1
Dec 29	Tor	Canadiens 2	Toronto 3
Jan 1	Mtl	NY Rangers 1	Canadiens 5
Jan 2	NYR	Canadiens 6	NY Rangers 3
Jan 5	Mtl	Chicago 4	Canadiens 2
Jan 8	Mtl	Boston 0	Canadiens 6
Jan 9	Det	Canadiens 2	Detroit 4
Jan 13	Mtl	Toronto 6	Canadiens 0
Jan 15	Mtl	Chicago 4	Canadiens 6
Jan 16	Bos	Canadiens 3	Boston 1
Jan 20	Det	Canadiens 2	Detroit 5
Jan 22	Mtl	Detroit 3	Canadiens 0
Jan 23	Chi	Canadiens 3	Chicago 3
Jan 26	Mtl	Chicago 4	Canadiens 2
Jan 29	Mtl	NY Rangers 2	Canadiens 6
Jan 30	Bos	Canadiens 3	Boston 1
Feb 3	Mtl	Toronto 4	Canadiens 5
Feb 5	Mtl	Detroit 2	Canadiens 2
Feb 6	NYR	Canadiens 4	NY Rangers 0
Feb 10	Bos	Canadiens 0	Boston 2
Feb 12	Chi	Canadiens 2	Chicago 2
Feb 13	Det	Canadiens 4	Detroit 3
Feb 16	Tor	Canadiens 1	Toronto 3
Feb 19	Mtl	Chicago 2	Canadiens 5
Feb 20	NYR	Canadiens 5	NY Rangers 3
Feb 23	Mtl	Boston 2	Canadiens 3
Feb 26	Mtl	NY Rangers 3	Canadiens 4
Feb 27	Det	Canadiens 5	Detroit 3
Mar 2	Tor	Canadiens 3	Toronto 3
Mar 3	Mtl	Toronto 4	Canadiens 0
Mar 5	Mtl	Detroit 2	Canadiens 7
Mar 6	Chi	Canadiens 1	Chicago 0
Mar 9	Mtl	Boston 3	Canadiens 1
Mar 12	Mtl	Detroit 1	Canadiens 4
Mar 13	NYR	Canadiens 2	NY Rangers 3
Mar 16	Tor	Canadiens 7	Toronto 2
Mar 19	Mtl	NY Rangers 2	Canadiens 6
Mar 20	Chi	Canadiens 2	Chicago 4
Mar 24	Mtl	Toronto 2	Canadiens 0
Mar 26	Mtl	Boston 2	Canadiens 5
Mar 27	Bos	Canadiens 3	Boston 1
Mar 30	Tor	Canadiens 3	Toronto 1
Apr 2	Mtl	Chicago 3	Canadiens 8
Apr 3	NYR	Canadiens 4	NY Rangers 1



1966

COUPE STANLEY CUP # 14

En ronde initiale, les Canadiens balaient les Leafs en quatre matchs, enfilant 15 buts contre six pour leurs adversaires. En finale, les Canadiens perdent les deux premiers matchs devant les Wings avant de l'emporter dans le troisième match grâce à un doublé de Gilles Tremblay. Lors d'une victoire de 5 à 1 dans le cinquième match, cinq différents joueurs enfilent un but. Puis après trois périodes dans le sixième affrontement l'égalité de 2 à 2 persiste. En prolongation, Henri Richard enfle le but qui donne la coupe aux Canadiens après 2:20 de prolongation. Il s'agit de la neuvième fois dans l'histoire de la LNH que le but gagnant d'une série est réussi en prolongation.

In the opening round of the playoffs, the defending Cup champions have no trouble with Toronto, sweeping the Leafs and outscoring them 15-6. In the Cup Final, the Canadiens fall to the Wings in the first two games before fighting back in game three on a pair of goals by Gilles Tremblay. Five different Canadiens score in game 5 as Montreal rolls to a 5-1 win. Game 6 of the Finals goes into OT tied at 2-2. Henri Richard scores the Cup-clinching goal at 2:20 of the first extra frame marking the ninth time in NHL history that a series-winning goal is scored in overtime.

MARQUEURS / SCORERS

	PJ	B	A	PTS
	GP	G	A	PTS
J.-C. Tremblay	10	2	9	11
Jean Béliveau	10	5	5	10
Gilles Tremblay	10	4	5	9
Robert Rousseau	10	4	4	8
Dick Duff	10	2	5	7
Ralph Backstrom	10	3	4	7

DEMI-FINALE / SEMI-FINALS

Avr 7	Toronto 3	@	Canadiens 4
Avr 9	Toronto 0	@	Canadiens 2
Avr 12	Canadiens 5	@	Toronto 2
Avr 14	Canadiens 4	@	Toronto 1

* Série 4 de 7 / Best-of-seven series

FINALE COUPE STANLEY / STANLEY CUP FINAL

Avr 24	Detroit 3	@	Canadiens 2
Avr 26	Detroit 5	@	Canadiens 2
Avr 28	Canadiens 4	@	Detroit 2
Mai 1	Canadiens 2	@	Detroit 1
Mai 3	Detroit 1	@	Canadiens 5
Mai 5	Canadiens 3	@	Detroit 2 (P/OT)

* Série 4 de 7 / Best-of-seven series



HENRI RICHARD

Le 5 mai 1966, **Henri Richard** enfle le seul but en prolongation en séries de sa carrière lorsqu'il marque à 2 minutes 20 secondes de supplémentaire pour donner aux Canadiens un gain de 3 à 2 sur les Red Wings à Detroit. Le but de Richard réussit dans le 6^e match de la série finale donne aux Canadiens une **14^e conquête de la coupe Stanley**.

On May 5, 1966, **Henri Richard** nets the only overtime goal of his playoff career when he buries the winner at 2:20 of the extra frame of a 3-2 win at Detroit. The tally is a big one: It comes in a decisive Game 6 of the Stanley Cup Finals, giving the Canadiens their **14th championship** in team history.



1966-1967

32-25-13 - 77 PTS

#	PO.	PJ	G	B	A	PTS	PUN
15	AD Bobby Rousseau	68	19	44	63	58	
16	C Henri Richard	65	21	34	55	28	
22	AG John Ferguson	67	20	22	42	177	
6	C Ralph Backstrom	69	14	27	41	39	
12	AD Yvan Cournoyer	69	25	15	40	14	
4	C Jean Béliveau	53	12	26	38	22	
11	AD Claude Larose	69	19	16	35	82	
3	D Jean-Claude Tremblay	60	8	26	34	14	
21	AG Gilles Tremblay	62	13	19	32	16	
14	AD Claude Provost	64	11	13	24	16	
8	AG Dick Duff	51	12	11	23	23	
2	D Jacques Laperrière	61	0	20	20	48	
20	AG Dave Balon	48	11	8	19	31	
10	D Ted Harris	65	2	16	18	86	
25	AD Léon Rochefort	27	9	7	16	6	
19	D Terry Harper	56	0	16	16	99	
17	D Jean-Guy Talbot	68	3	5	8	51	
26	AD Jim Roberts	63	3	0	3	16	
24	D Carol Vadnais	11	0	3	3	35	
23	D Noël Price	24	0	3	3	8	
18	AG André Boudrias	2	0	1	1	0	
18	C Garry Peters	4	0	1	1	2	
24	D Serge Savard	2	0	0	0	0	
24	D Jean Gauthier	2	0	0	0	2	

	PJ	V	D	N	BL	MINS	MOY	BC
	GP	W	L	T	SO	MINS	GAA	GA
Garry Bauman	2	1	1	0	1	120	2.50	5
Rogatien Vachon	19	11	3	5	1	1137	2.48	47
Charlie Hodge	37	14	16	17	3	2055	2.57	88
Lorne Worsley	18	6	5	1	1	888	3.18	47

Président / President: David Molson
 Directeur général / General Manager: Sam Pollock
 Entraîneur-chef / Head Coach: Toe Blake
 Capitaine / Team Captain: Jean Béliveau

EN UN COUP D'ŒIL / AT A GLANCE

Le 7 décembre 1966, Henri Richard suit la trace de son frère Maurice en obtenant un **250^e but** en carrière faisant ainsi des Richard le premier duo de frères à avoir tous deux marqué 250 fois en carrière.

In a 6-3 win over Toronto on **December 7, 1966, Henri Richard** joins his brother **Maurice** as the first set of brothers to each record **250 goals** in the NHL.

PATINOIRE / HOME RINK

- Forum de Montréal ; capacité de 13 551 places.
- Montreal Forum; seating capacity 13,551

CLASSEMENT / RANKING


RANG DIVISION	RANG CONFÉRENCE	RÉSULTATS EN SÉRIES
RANK DIVISION	RANK CONFERENCE	PLAYOFF RESULT

2

2

Finale / Finals

DATE	À/AT	VIS.	LOCAL
Oct 22	MTL	Boston 1	Canadiens 3
Oct 23	Bos	Canadiens 3	Boston 2
Oct 26	MTL	Chicago 5	Canadiens 3
Oct 29	MTL	NY Rangers 0	Canadiens 3
Nov 2	Tor	Canadiens 2	Toronto 2
Nov 5	MTL	Detroit 1	Canadiens 3
Nov 6	Det	Canadiens 0	Detroit 6
Nov 9	MTL	Toronto 3	Canadiens 2
Nov 12	MTL	NY Rangers 6	Canadiens 3
Nov 13	Bos	Canadiens 1	Boston 2
Nov 19	Tor	Canadiens 1	Toronto 5
Nov 20	NYR	Canadiens 2	NY Rangers 1
Nov 22	Det	Canadiens 3	Detroit 0
Nov 24	Chi	Canadiens 0	Chicago 5
Nov 26	MTL	Detroit 1	Canadiens 3
Nov 30	Tor	Canadiens 2	Toronto 3
Dec 3	MTL	Chicago 1	Canadiens 3
Dec 4	NYR	Canadiens 3	NY Rangers 1
Dec 7	MTL	Toronto 3	Canadiens 6
Dec 10	MTL	Detroit 1	Canadiens 5
Dec 11	NYR	Canadiens 2	NY Rangers 4
Dec 14	Chi	Canadiens 1	Chicago 2
Dec 17	MTL	Chicago 4	Canadiens 4
Dec 8	Bos	Canadiens 1	Boston 3
Dec 21	MTL	Toronto 2	Canadiens 6
Dec 24	MTL	NY Rangers 4	Canadiens 3
Dec 25	Det	Canadiens 4	Detroit 0
Dec 28	MTL	Boston 1	Canadiens 1
Dec 31	MTL	NY Rangers 0	Canadiens 3
Jan 1	Det	Canadiens 1	Detroit 4
Jan 4	Chi	Canadiens 2	Chicago 2
Jan 7	MTL	Detroit 3	Canadiens 4
Jan 8	NYR	Canadiens 1	NY Rangers 2
Jan 11	MTL	Toronto 2	Canadiens 1
Jan 14	MTL	Boston 5	Canadiens 4
Jan 15	Bos	Canadiens 3	Boston 1
Jan 21	MTL	Chicago 3	Canadiens 3
Jan 22	Chi	Canadiens 1	Chicago 4
Jan 25	Tor	Canadiens 3	Toronto 1
Jan 26	MTL	Boston 4	Canadiens 1
Jan 28	MTL	NY Rangers 2	Canadiens 3
Jan 29	Bos	Canadiens 3	Boston 2
Feb 1	MTL	Toronto 1	Canadiens 7
Feb 4	MTL	Chicago 3	Canadiens 3
Feb 5	Det	Canadiens 1	Detroit 6
Feb 8	Chi	Canadiens 0	Chicago 5
Feb 11	Bos	Canadiens 4	Boston 3
Feb 12	NYR	Canadiens 4	NY Rangers 4
Feb 16	MTL	Boston 5	Canadiens 1
Feb 18	MTL	Detroit 2	Canadiens 3
Feb 19	Det	Canadiens 1	Detroit 3
Feb 22	Tor	Canadiens 2	Toronto 5
Feb 23	MTL	Boston 2	Canadiens 2
Feb 25	MTL	NY Rangers 5	Canadiens 0
Feb 26	Chi	Canadiens 2	Chicago 2
Mar 1	MTL	Toronto 1	Canadiens 1
Mar 4	MTL	Detroit 2	Canadiens 6
Mar 5	NYR	Canadiens 2	NY Rangers 0
Mar 8	Tor	Canadiens 4	Toronto 6
Mar 11	MTL	Chicago 3	Canadiens 3
Mar 12	NYR	Canadiens 2	NY Rangers 2
Mar 15	MTL	Boston 2	Canadiens 11
Mar 18	MTL	NY Rangers 2	Canadiens 4
Mar 19	Chi	Canadiens 4	Chicago 4
Mar 22	Tor	Canadiens 5	Toronto 3
Mar 25	MTL	Detroit 1	Canadiens 4
Mar 26	Bos	Canadiens 6	Boston 3
Mar 29	MTL	Toronto 3	Canadiens 5
Apr 1	MTL	Chicago 4	Canadiens 5
Apr 2	Det	Canadiens 4	Detroit 2



ROGATIEN VACHON

Le 28 février, le gardien recrue **Rogatien Vachon** faisait ses débuts dans la LNH, bloquant un tir de Gordie Howe sur un tir de pénalité dans une victoire de 3 à 2 sur les Wings, au Forum.

On February 28, rookie goalie **Rogie Vachon** played in his first NHL game. The first shot he faced was a breakaway by Gordie Howe. Vachon made the save and the Canadiens went on to beat Detroit 3-2 at the Forum.



1967-1968

42-22-10 - 94 PTS

#	PJ PO.	B GP	A G	PTS PTS	+/- +/-	PUN PIM	AN PPG	DN SHG	BG GW	T S		
											PJ GP	V W
4	C	Jean Béliveau	59	31	37	68	27	28	9	0	3	206
15	AD	Robert Rousseau	74	19	46	65	12	47	7	1	5	183
12	AD	Yvan Cournoyer	64	28	32	60	19	23	7	1	4	222
5	AG	Gilles Tremblay	71	23	28	51	28	8	7	1	2	215
8	AG	Dick Duff	66	25	21	46	6	21	6	0	8	111
6	C	Ralph Backstrom	70	20	25	45	4	14	3	0	5	198
14	AD	Claude Provost	73	14	30	44	17	26	2	3	3	170
25	C	Jacques Lemaire	69	22	20	42	15	16	3	1	3	182
22	AG	John Ferguson	61	15	18	33	18	117	0	0	3	153
3	D	J.-C. Tremblay	73	4	26	30	28	18	1	0	1	105
16	C	Henri Richard	54	9	19	28	4	16	2	0	3	123
2	D	Jacques Laperrière	72	4	21	25	23	84	1	0	0	122
10	D	Ted Harris	67	5	16	21	23	78	0	0	1	56
18	D	Serge Savard	67	2	13	15	13	34	1	0	0	59
24	AD	Mickey Redmond	41	6	5	11	2	4	1	0	0	52
11	AD	Claude Larose	42	2	9	11	0	28	0	0	0	70
19	D	Terry Harper	57	3	8	11	21	66	0	0	1	47
23	AD	Danny Grant	22	3	4	7	3	10	0	0	0	16
17	D	Carol Vadnais	31	1	1	2	-2	31	0	0	0	25
26	D	Bryan Watson	12	0	1	1	-3	9	0	0	0	6
20	AG	Garry Monahan	11	0	0	0	-2	8	0	0	0	3
30	G	Rogatien Vachon	39	0	0	0	0	2	0	0	0	0
1	G	Lorne Worsley	40	0	0	0	0	10	0	0	0	0

Lorne Worsley	40	19	9	8	6	2213	73	1.98
Rogatien Vachon	39	23	13	2	4	2227	92	2.48

EN UN COUP D'OEIL / AT A GLANCE

Président / President: David Molson
 Directeur général / General Manager: Sam Pollock
 Entraîneur-chef / Head Coach: Toe Blake
 Capitaine / Team Captain: Jean Béliveau

PATINOIRE / HOME RINK

- Forum de Montréal ; capacité de 13 551 places.
- Montreal Forum; seating capacity 13,551

DATE	À/AT	VIS.	LOCAL
Oct 11	Pit	Canadiens 2	Pittsburgh 1
Oct 14	Mtl	Detroit 2	Canadiens 6
Oct 15	Bos	Canadiens 2	Boston 6
Oct 18	NYR	Canadiens 2	NY Rangers 2
Oct 19	Mtl	Toronto 0	Canadiens 1
Oct 21	Mtl	Boston 2	Canadiens 4
Oct 26	Mtl	NY Rangers 1	Canadiens 1
Oct 28	Mtl	St Louis 1	Canadiens 4
Nov 1	Tor	Canadiens 0	Toronto 5
Nov 4	Mtl	Philadelphia 4	Canadiens 1
Nov 5	Phi	Canadiens 1	Philadelphia 1
Nov 8	Chi	Canadiens 2	Chicago 3
Nov 11	Mtl	Chicago 3	Canadiens 3
Nov 12	Det	Canadiens 1	Detroit 3
Nov 15	MNS	Canadiens 5	Min N Stars 1
Nov 18	Oak	Canadiens 1	Oakland 2
Nov 19	LA	Canadiens 2	Los Angeles 4
Nov 22	StL	Canadiens 3	St Louis 1
Nov 23	Chi	Canadiens 7	Chicago 0
Nov 25	Mtl	Boston 3	Canadiens 1
Nov 29	Tor	Canadiens 1	Toronto 2
Nov 30	Mtl	Min N Stars 1	Canadiens 1
Dec 2	Mtl	Los Angeles 3	Canadiens 2
Dec 3	Bos	Canadiens 3	Boston 5
Dec 7	Mtl	Detroit 2	Canadiens 2
Dec 9	Mtl	Chicago 2	Canadiens 2
Dec 10	NYR	Canadiens 2	NY Rangers 3
Dec 13	Bos	Canadiens 6	Boston 2
Dec 16	Mtl	Detroit 3	Canadiens 4
Dec 17	Det	Canadiens 6	Detroit 8
Dec 20	Mtl	Toronto 0	Canadiens 5
Dec 23	Mtl	Oakland 2	Canadiens 4
Dec 25	Chi	Canadiens 1	Chicago 3
Dec 27	Tor	Canadiens 2	Toronto 2
Dec 28	Mtl	Min N Stars 2	Canadiens 6
Dec 30	Mtl	Oakland 0	Canadiens 2
Jan 3	Mtl	Toronto 1	Canadiens 1
Jan 6	Mtl	NY Rangers 2	Canadiens 5
Jan 7	Det	Canadiens 4	Detroit 3
Jan 10	Pit	Canadiens 4	Pittsburgh 3
Jan 11	Phi	Canadiens 4	Philadelphia 2
Jan 13	Mtl	Boston 1	Canadiens 5
Jan 17	Mtl	Detroit 1	Canadiens 6
Jan 20	Mtl	Chicago 1	Canadiens 3
Jan 25	Bos	Canadiens 2	Boston 0
Jan 27	Mtl	Boston 2	Canadiens 5
Jan 30	Mtl	Toronto 0	Canadiens 3
Feb 1	Mtl	NY Rangers 2	Canadiens 5
Feb 3	Mtl	Los Angeles 1	Canadiens 5
Feb 4	NYR	Canadiens 0	NY Rangers 3
Feb 7	Mtl	Philadelphia 1	Canadiens 4
Feb 10	Mtl	Chicago 4	Canadiens 6
Feb 11	Chi	Canadiens 6	Chicago 0
Feb 14	Tor	Canadiens 4	Toronto 2
Feb 15	Det	Canadiens 2	Detroit 0
Feb 17	Mtl	Pittsburgh 3	Canadiens 4
Feb 21	NYR	Canadiens 7	NY Rangers 2
Feb 22	Mtl	St Louis 1	Canadiens 2
Feb 24	Mtl	NY Rangers 6	Canadiens 1
Feb 28	StL	Canadiens 3	St Louis 3
Mar 2	MNS	Canadiens 2	Min N Stars 3
Mar 3	Det	Canadiens 2	Detroit 5
Mar 5	LA	Canadiens 6	Los Angeles 2
Mar 6	Oak	Canadiens 2	Oakland 0
Mar 9	Mtl	Chicago 0	Canadiens 5
Mar 14	Mtl	NY Rangers 1	Canadiens 3
Mar 16	Mtl	Pittsburgh 4	Canadiens 6
Mar 17	Bos	Canadiens 1	Boston 3
Mar 20	Mtl	Toronto 2	Canadiens 3
Mar 23	Mtl	Detroit 4	Canadiens 7
Mar 24	Chi	Canadiens 7	Chicago 2
Mar 27	Tor	Canadiens 0	Toronto 6
Mar 30	Mtl	Boston 2	Canadiens 1
Mar 31	NYR	Canadiens 2	NY Rangers 4



1968

COUPE STANLEY CUP # 15

Les Canadiens franchissent les deux premières rondes des séries, qui comptent trois rondes, avec l'ajout de six nouvelles équipes dans la LNH. Après un balayage des Bruins en quatre matchs et une victoire contre Chicago sur un but de Jacques Lemaire en prolongation dans le dernier match, les Canadiens affrontent St. Louis en finale. Le défenseur recrue Serge Savard inscrit ses deux premiers buts en séries, tous deux à court d'un homme, dans les deuxième et troisième matchs égalant un record de la LNH en finale. Lemaire obtient un second but en prolongation en autant de parties. Robert Rousseau l'imitera dans le 3^e match avant que Jean-Claude Tremblay enfile le but gagnant avec 8:20 à jouer pour donner la coupe Stanley aux Canadiens.

The Canadiens sail through the first two rounds of what is now a 3-round playoff run with the addition of six new teams in the NHL. After sweeping Boston in four games and taking the Blackhawks in five games on Jacques Lemaire's overtime goal in the final game, the Canadiens meet the St. Louis Blues in the Cup Final. Rookie defenseman Serge Savard scored his first two career playoff goals while shorthanded in games 2 and 3 to tie a final series record. Lemaire gets his second OT goal in as many games at 1:41 of extra time in the first game of the Final. Robert Rousseau will score in OT in the third game and Jean-Claude Tremblay records the Cup-winning goal with 8:20 left on the clock in game four to give the Canadiens their 15th Stanley Cup.

MARQUEURS / SCORERS

	PJ	B	A	PTS
	GP	G	A	PTS
Yvan Cournoyer	13	6	8	14
Jacques Lemaire	13	7	6	13
Jean Béliveau	10	7	4	11
Claude Provost	13	2	8	10
J.-C. Tremblay	13	3	6	9
Henri Richard	13	4	4	8

QUART-DE-FINALE / QUARTER-FINALS

Avr 4	Boston 1	@	Canadiens 2
Avr 6	Boston 3	@	Canadiens 5
Avr 9	Canadiens 5	@	Boston 2
Avr 11	Canadiens 3	@	Boston 2

Série 4 de 7 / Best-of-seven series

DEMI-FINALE / SEMI-FINALS

Avr 18	Chicago 2	@	Canadiens 9
Avr 20	Chicago 1	@	Canadiens 8
Avr 23	Canadiens 4	@	Chicago 2
Avr 25	Canadiens 1	@	Chicago 2
Avr 28	Chicago 3	@	Canadiens 4

Série 4 de 7 / Best-of-seven series

FINALE DE LA COUPE STANLEY / STANLEY CUP FINAL

Mai 5	Canadiens 3	@	St. Louis 2 (P/OT)
Mai 7	Canadiens 1	@	St. Louis 0
Mai 9	St. Louis 3	@	Canadiens 4 (P/OT)
Mai 11	St. Louis 2	@	Canadiens 3

Série 4 de 7 / Best-of-seven series



LORNE WORSLEY



1968-1969

48-19-11 - 103 PTS

#	PO.	PJ	B	A	PTS	+/-	PUN	DN	BG	T	GP	G	A	PTS	+/-	PIM	PPG	SHG	GW	S
12	AD	Yvan Cournoyer	76	43	44	87	19	31	14	0	8	245								
4	C	Jean Béliveau	69	33	49	82	15	55	7	0	5	235								
15	AD	Robert Rousseau	76	30	40	70	27	59	3	0	8	278								
25	C	Jacques Lemaire	75	29	34	63	31	29	5	0	4	330								
22	AG	John Ferguson	71	29	23	52	30	45	2	0	7	185								
16	C	Henri Richard	64	15	32	52	25	45	2	0	0	210								
6	C	Ralph Backstrom	72	13	28	41	20	16	2	0	3	180								
8	AG	Dick Duff	68	19	21	40	-13	55	5	0	2	138								
3	D	J.-C. Tremblay	75	7	32	39	29	18	2	0	1	139								
2	D	Jacques Laperrière	69	5	26	31	37	45	0	0	1	166								
18	D	Serge Savard	74	8	23	31	33	73	0	0	2	98								
14	AD	Claude Provost	73	13	15	28	12	18	0	1	5	184								
5	AG	Gilles Tremblay	44	10	15	25	15	2	0	0	0	95								
10	D	Ted Harris	76	7	18	25	24	102	0	1	0	82								
24	AD	Mickey Redmond	65	9	15	24	16	12	1	0	0	118								
17	D	Larry Hillman	25	0	5	5	-2	17	0	0	0	14								
23	C	Christian Bordeleau	13	1	3	4	1	4	0	0	0	14								
19	D	Terry Harper	21	0	3	3	7	37	0	0	0	14								
11	C	Jude Drouin	9	0	1	1	1	0	0	0	0	3								
29	G	Ernie Wakely	1	0	0	0	0	0	0	0	0	0								
21	AD	Howie Glover	1	0	0	0	0	0	0	0	0	0								
17	D	Guy Lapointe	1	0	0	0	0	0	0	0	0	0								
20	AG	Bob Berry	2	0	0	0	0	0	0	0	0	0								
23	AD	Alain Caron	2	0	0	0	0	0	0	0	0	0								
11	AG	Garry Monahan	3	0	0	0	0	0	0	0	0	0								
29	G	Tony Esposito	13	0	0	0	0	0	0	0	0	0								
1	G	Lorne Worsley	30	0	0	0	0	0	0	0	0	0								
30	G	Rogatien Vachon	36	0	0	0	0	2	0	0	0	0								

	PJ	V	D	N	BL	MINS	BC	MOY
Lorne Worsley	30	19	5	4	5	1703	64	2.25
Tony Esposito	13	5	4	4	2	746	34	2.73
Rogatien Vachon	36	22	9	3	2	2051	98	2.87
Ernie Wakely	1	0	1	0	0	60	4	4.00

EN UN COUP D'OEIL / AT A GLANCE

Président / President: David Molson
 Directeur général / General Manager: Sam Pollock
 Entraîneur-chef / Head Coach: Claude Ruel
 Capitaine / Team Captain: Jean Béliveau

PATINOIRE / HOME RINK

- Rénové au cours de l'été, le Forum de Montréal peut maintenant accueillir 16 500 spectateurs.
- Renovated over the summer of 1968, the seating capacity of the Montreal Forum is now 16,500.

DATE	À/AT	VIS.	LOCAL
Oct 12	Pit	Canadiens 1	Pittsburgh 1
Oct 16	STL	Canadiens 4	St Louis 2
Oct 17	MNS	Canadiens 3	Min N Stars 1
Oct 20	Det	Canadiens 4	Detroit 2
Oct 23	LA	Canadiens 5	Los Angeles 2
Oct 25	Oak	Canadiens 4	Oakland 2
Oct 27	Bos	Canadiens 2	Boston 4
Oct 30	Tor	Canadiens 5	Toronto 0
Nov 2	Mtl	Detroit 1	Canadiens 2
Nov 3	Phi	Canadiens 2	Philadelphia 3
Nov 7	Mtl	Pittsburgh 4	Canadiens 5
Nov 9	Mtl	St Louis 1	Canadiens 4
Nov 10	Det	Canadiens 4	Detroit 4
Nov 14	Mtl	Toronto 5	Canadiens 3
Nov 16	Mtl	Oakland 3	Canadiens 3
Nov 17	NYR	Canadiens 2	NY Rangers 3
Nov 20	Mtl	Detroit 2	Canadiens 3
Nov 21	Phi	Canadiens 3	Philadelphia 0
Nov 23	Mtl	Min N Stars 3	Canadiens 4
Nov 27	LA	Canadiens 4	Los Angeles 2
Nov 29	Oak	Canadiens 4	Oakland 5
Dec 1	Chi	Canadiens 3	Chicago 1
Dec 4	Mtl	NY Rangers 4	Canadiens 2
Dec 5	Bos	Canadiens 2	Boston 2
Dec 7	Mtl	Chicago 3	Canadiens 6
Dec 11	Tor	Canadiens 4	Toronto 4
Dec 12	Mtl	St Louis 4	Canadiens 5
Dec 14	Mtl	Philadelphia 0	Canadiens 1
Dec 18	Mtl	Los Angeles 2	Canadiens 2
Dec 21	Mtl	Boston 0	Canadiens 0
Dec 22	Bos	Canadiens 5	Boston 7
Dec 26	Mtl	Toronto 2	Canadiens 4
Dec 28	Mtl	NY Rangers 3	Canadiens 5
Dec 29	NYR	Canadiens 1	NY Rangers 3
Dec 31	Pit	Canadiens 4	Pittsburgh 3
Jan 2	Mtl	Pittsburgh 5	Canadiens 2
Jan 4	Mtl	Chicago 6	Canadiens 3
Jan 5	Chi	Canadiens 4	Chicago 2
Jan 7	MNS	Canadiens 6	Min N Stars 3
Jan 9	Mtl	Oakland 4	Canadiens 8
Jan 11	Mtl	Boston 6	Canadiens 3
Jan 15	Mtl	Detroit 4	Canadiens 0
Jan 16	Phi	Canadiens 4	Philadelphia 0
Jan 18	Mtl	Chicago 1	Canadiens 3
Jan 23	Mtl	Oakland 5	Canadiens 3
Jan 25	Mtl	Philadelphia 3	Canadiens 6
Jan 26	NYR	Canadiens 2	NY Rangers 3
Jan 29	Mtl	Min N Stars 0	Canadiens 4
Feb 1	Mtl	NY Rangers 2	Canadiens 6
Feb 2	Chi	Canadiens 6	Chicago 4
Feb 5	Oak	Canadiens 1	Oakland 5
Feb 6	LA	Canadiens 4	Los Angeles 2
Feb 8	MNS	Canadiens 6	Min N Stars 3
Feb 9	STL	Canadiens 4	St Louis 4
Feb 11	Mtl	Los Angeles 3	Canadiens 7
Feb 13	Det	Canadiens 3	Detroit 1
Feb 15	Mtl	Boston 1	Canadiens 3
Feb 16	Pit	Canadiens 4	Pittsburgh 0
Feb 19	Tor	Canadiens 1	Toronto 5
Feb 20	Mtl	Toronto 1	Canadiens 2
Feb 22	Mtl	Philadelphia 1	Canadiens 4
Feb 26	Mtl	Detroit 2	Canadiens 7
Mar 1	Mtl	St Louis 0	Canadiens 3
Mar 2	Det	Canadiens 2	Detroit 4
Mar 6	Mtl	Toronto 3	Canadiens 5
Mar 8	Mtl	Los Angeles 3	Canadiens 3
Mar 9	NYR	Canadiens 2	NY Rangers 2
Mar 11	STL	Canadiens 3	St Louis 0
Mar 13	Mtl	Min N Stars 4	Canadiens 4
Mar 15	Mtl	Chicago 1	Canadiens 3
Mar 19	Chi	Canadiens 5	Chicago 2
Mar 20	Mtl	Pittsburgh 3	Canadiens 5
Mar 22	Mtl	NY Rangers 1	Canadiens 3
Mar 26	Tor	Canadiens 4	Toronto 6
Mar 29	Mtl	Boston 3	Canadiens 5
Mar 30	Bos	Canadiens 3	Boston 6



1969

COUPE STANLEY CUP # 16

Les Canadiens balaient les Rangers puis, en demi-finale, se mesurent aux Bruins, remportant les deux premiers matchs en prolongation grâce à des buts de Ralph Backstrom et Mickey Redmond. Le Tricolore atteint la finale avec un but de Jean Béliveau en deuxième période de prolongation dans le sixième match. Les Canadiens n'ont besoin que de quatre matchs pour défendre leur titre avec succès, dominant les Blues 12 buts à trois. À l'instar de son prédécesseur, Claude Ruel devient le 11^e entraîneur de l'histoire de la LNH à remporter la coupe à sa première saison, alors que Serge Savard est le premier défenseur à gagner le trophée Conn-Smythe.

The Canadiens sweep the Rangers and take on the Bruins winning the first two games when Ralph Backstrom and Mickey Redmond each score overtime goals. The Canadiens secure a berth in the Cup Final with a double overtime goal from Jean Béliveau in game 6. The Canadiens take just four games to successfully defend their title outscoring the Blues 12-3. Following in Toe Blake's footsteps, Claude Ruel wins the Stanley Cup in his first season behind the Canadiens' bench and becomes the 11th rookie coach in NHL history to go the distance with his team. Serge Savard becomes the first defenseman to win the Conn Smythe Trophy.

MARQUEURS / SCORERS

	PJ	B	A	PTS
	GP	G	A	PTS
Jean Béliveau	14	5	10	15
Dick Duff	14	6	8	14
Yvan Cournoyer	14	4	7	11
Serge Savard	14	4	6	10
Ralph Backstrom	14	3	4	7
John Ferguson	14	4	3	7

HONNEURS / AWARDS

- Trophée Conn-Smythe Serge Savard



JOHN FERGUSON

QUART-DE-FINALE / QUARTER-FINALS

Avr 2	NY Rangers 1	@	Canadiens 3
Avr 3	NY Rangers 2	@	Canadiens 5
Avr 5	Canadiens 4	@	NY Rangers 1
Avr 6	Canadiens 4	@	NY Rangers 2

Série 4 de 7 / Best-of-seven series

DEMI-FINALE / SEMI-FINALS

Avr 10	Boston 2	@	Canadiens 3 (P/OT)
Avr 13	Boston 3	@	Canadiens 4 (P/OT)
Avr 17	Canadiens 0	@	Boston 5
Avr 20	Canadiens 2	@	Boston 3
Avr 22	Boston 2	@	Canadiens 4
Avr 24	Canadiens 2	@	Boston 1 (P 2/20T)

Série 4 de 7 / Best-of-seven series

FINALE DE LA COUPE STANLEY / STANLEY CUP FINAL

Avr 27	St. Louis 1	@	Canadiens 3
Avr 29	St. Louis 1	@	Canadiens 3
Mai 1	Canadiens 4	@	St. Louis 0
Mai 4	Canadiens 2	@	St. Louis 1

Série 4 de 7 / Best-of-seven series



1969-1970

38-22-16 - 92 PTS

#	PO.	PJ	B	A	PTS	+/-	PUN	AN	DN	BG	T	38-22-16 - 92 PTS			
												GP	G	A	PTS
12	AD	Yvan Cournoyer	72	27	36	63	1	23	10	0	4	233			
25	C	Jacques Lemaire	69	32	28	60	19	16	13	0	5	237			
15	AD	Robert Rousseau	72	24	34	58	3	30	5	2	4	228			
24	AD	Mickey Redmond	75	27	27	54	23	61	4	0	2	279			
16	C	Henri Richard	62	16	36	52	24	61	2	0	4	204			
4	C	Jean Béliveau	63	19	30	49	1	10	3	0	1	169			
6	C	Ralph Backstrom	72	19	24	43	4	20	1	0	2	187			
2	D	Jacques Laperrière	73	6	31	37	28	98	2	1	1	169			
22	AG	John Ferguson	48	19	13	32	11	139	6	0	7	116			
18	D	Serge Savard	64	12	19	31	11	38	5	3	2	151			
19	D	Terry Harper	75	4	18	22	27	109	0	0	0	60			
14	AD	Claude Provost	65	10	11	21	6	22	0	1	1	120			
3	D	J.-C. Tremblay	58	2	19	21	5	7	1	0	0	77			
10	D	Ted Harris	74	3	17	20	9	116	0	0	0	65			
20	C	Pete Mahovich	36	9	8	17	9	51	0	0	2	75			
23	C	Christian Bordeleau	48	2	13	15	2	18	0	0	0	51			
8	AD	Larry Mickey	21	4	4	8	-10	4	3	0	2	38			
21	AG	Marc Tardif	18	3	2	5	0	27	1	0	0	25			
17	AD	Lucien Grenier	23	2	3	5	1	2	0	0	1	25			
11	C	Bobby Sheehan	16	2	1	3	0	2	0	0	0	20			
8	AG	Dick Duff	17	1	1	2	-5	4	0	0	0	21			
26	C	Larry Pleau	20	1	0	1	-1	0	0	1	0	19			
24	D	Jean Gauthier	4	0	1	1	0	0	0	0	0	2			
11	AD	Phil Roberto	8	0	1	1	1	8	0	0	0	5			
11	AD	Réjean Houle	9	0	1	1	1	0	0	0	0	1			
26	D	Paul Curtis	1	0	0	0	-1	0	0	0	0	0			
21	C	Fran Huck	2	0	0	0	0	0	0	0	0	2			
26	C	Jude Drouin	3	0	0	0	-2	2	0	0	0	8			
23	C	Guy Charron	5	0	0	0	-2	0	0	0	0	2			
5	D	Guy Lapointe	5	0	0	0	0	4	0	0	0	0			
1	G	Lorne Worsley	6	0	0	0	0	0	0	0	0	0			
29	G	Philippe Myre	10	0	0	0	0	2	0	0	0	0			
1	G	Rogatien Vachon	64	0	0	0	0	0	0	0	0	0			

	PJ	V	D	N	BL	MINS	BC	MOY	38-22-16 - 92 PTS			
									GP	W	L	T
Phil Myre	10	4	3	2	0	503	19	2.27				
Lorne Worsley	6	3	1	2	0	360	14	2.33				
Rogatien Vachon	64	31	18	12	4	3697	162	2.63				

EN UN COUP D'OEIL / AT A GLANCE

Président / President: David Molson
 Directeur général / General Manager: Sam Pollock
 Entraîneur-chef / Head Coach: Claude Ruel
 Capitaine / Team Captain: Jean Béliveau

PATINOIRE / HOME RINK

- Le Forum de Montréal qui peut accueillir 16 500 spectateurs.
- The Montreal Forum with a 16,500 seating capacity.

CLASSEMENT / RANKING

RANG DIVISION	RANG CONFÉRENCE
RANK DIVISION	RANK CONFERENCE
5	5

DATE	À/AT	VIS.	LOCAL
Oct 11	Mtl	Los Angeles 1	Canadiens 5
Oct 15	Tor	Canadiens 2	Toronto 2
Oct 18	Mtl	NY Rangers 3	Canadiens 7
Oct 19	Phi	Canadiens 1	Philadelphia 1
Oct 22	Mtl	St Louis 3	Canadiens 3
Oct 25	Mtl	Chicago 5	Canadiens 0
Oct 26	NYR	Canadiens 8	NY Rangers 3
Oct 29	MNS	Canadiens 1	Min N Stars 4
Oct 30	STL	Canadiens 2	St Louis 2
Nov 1	Mtl	Boston 2	Canadiens 9
Nov 5	Mtl	Min N Stars 2	Canadiens 2
Nov 6	Phi	Canadiens 4	Philadelphia 1
Nov 8	Mtl	Toronto 3	Canadiens 6
Nov 10	LA	Canadiens 6	Los Angeles 3
Nov 12	Oak	Canadiens 5	Oakland 0
Nov 15	STL	Canadiens 3	St Louis 2
Nov 16	Chi	Chicago 1	Canadiens 0
Nov 19	Mtl	Detroit 5	Canadiens 5
Nov 22	Mtl	Oakland 2	Canadiens 4
Nov 23	Bos	Canadiens 2	Boston 2
Nov 26	Tor	Canadiens 3	Toronto 1
Nov 29	Mtl	Boston 2	Canadiens 2
Dec 4	Chi	Canadiens 1	Chicago 0
Dec 6	Mtl	Min N Stars 4	Canadiens 3
Dec 7	NYR	Canadiens 3	NY Rangers 6
Dec 10	Mtl	Toronto 3	Canadiens 6
Dec 13	Mtl	Chicago 1	Canadiens 4
Dec 14	Det	Canadiens 2	Detroit 5
Dec 17	Pit	Canadiens 5	Pittsburgh 2
Dec 20	Mtl	Detroit 3	Canadiens 2
Dec 21	Bos	Canadiens 5	Boston 2
Dec 26	Det	Canadiens 3	Detroit 3
Dec 27	Mtl	Philadelphia 2	Canadiens 2
Dec 30	Mtl	St Louis 5	Canadiens 0
Dec 31	Pit	Canadiens 2	Pittsburgh 4
Jan 3	Mtl	Oakland 1	Canadiens 5
Jan 6	Mtl	Los Angeles 3	Canadiens 4
Jan 8	Mtl	Pittsburgh 1	Canadiens 3
Jan 11	Mtl	NY Rangers 1	Canadiens 4
Jan 14	Mtl	Los Angeles 2	Canadiens 4
Jan 17	Mtl	Oakland 3	Canadiens 0
Jan 18	Bos	Canadiens 3	Boston 6
Jan 22	MNS	Canadiens 4	Min N Stars 2
Jan 24	Mtl	Chicago 1	Canadiens 4
Jan 25	Det	Canadiens 4	Detroit 1
Jan 28	Mtl	Min N Stars 4	Canadiens 5
Jan 31	Mtl	Boston 3	Canadiens 3
Feb 1	Phi	Canadiens 5	Philadelphia 2
Feb 4	Oak	Canadiens 2	Oakland 5
Feb 5	LA	Canadiens 5	Los Angeles 3
Feb 7	MNS	Canadiens 1	Min N Stars 1
Feb 8	Chi	Canadiens 3	Chicago 2
Feb 11	Mtl	Toronto 3	Canadiens 3
Feb 14	Mtl	Detroit 5	Canadiens 2
Feb 15	NYR	Canadiens 0	NY Rangers 2
Feb 18	Tor	Canadiens 3	Toronto 3
Feb 21	Mtl	Philadelphia 3	Canadiens 5
Feb 22	Det	Canadiens 1	Detroit 0
Feb 25	Mtl	Pittsburgh 2	Canadiens 3
Feb 28	Mtl	St Louis 3	Canadiens 2
Mar 4	Pit	Canadiens 1	Pittsburgh 2
Mar 7	Mtl	Detroit 4	Canadiens 2
Mar 8	Bos	Canadiens 0	Boston 2
Mar 11	Mtl	NY Rangers 3	Canadiens 5
Mar 14	STL	Canadiens 6	St Louis 2
Mar 15	Tor	Canadiens 3	Toronto 3
Mar 18	Oak	Canadiens 2	Oakland 2
Mar 19	LA	Canadiens 6	Los Angeles 1
Mar 21	Mtl	Canadiens 2	Philadelphia 0
Mar 22	Mtl	Pittsburgh 4	Canadiens 5
Mar 25	Mtl	Toronto 2	Canadiens 5
Mar 28	Mtl	NY Rangers 1	Canadiens 1
Mar 29	NYR	Canadiens 1	NY Rangers 4
Apr 1	Mtl	Boston 3	Canadiens 6
Apr 4	Mtl	Chicago 4	Canadiens 1
Apr 5	Chi	Canadiens 2	Chicago 10

1 000 MATCHS POUR BÉLIVEAU / MILESTONES FOR BÉLIVEAU



JEAN BÉLIVEAU

Le **29 octobre 1969**, lors d'un match contre les North Stars, au Minnesota, **Jean Béliveau** qui disputait une 16^e saison complète dans la LNH, devenait le premier joueur dans l'histoire des Canadiens à disputer 1 000 matchs en saison régulière. Le lendemain, cette fois à Saint-Louis pour y affronter les Blues, il amassait une aide pour ainsi atteindre 1 100 points en carrière. **Jean Béliveau** terminera sa carrière la saison suivante avec un total de 1 125 matchs en saison régulière (4^e dans l'histoire du Tricolore), avec à son crédit 507 buts et 712 aides pour une récolte de 1 219 points.

On **October 29, 1969**, in a contest in Minnesota facing the North Stars, **Jean Béliveau**, who was entering his 16th complete NHL season, became the first player in franchise history to reach the 1,000 regular season game plateau. The following night, as the Canadiens were in St. Louis to battle the Blues, **Béliveau** would earn an assist to reach 1,100 career points. The legendary number 4 would end his career with 1,125 regular season games (4th all-time with the Canadiens) having recorded 507 goals and 712 assists for a total of 1,219 points.



1970-1971

42-23-13 - 97 PTS

#	PO.	PJ	B	A	PTS	+/-	PUN	AN	DN	BG	T	GP	
												G	S
4	C Jean Béliveau	70	25	51	76	24	40	7	0	4	172		
12	AD Yvan Cournoyer	65	37	36	73	20	21	18	0	5	197		
3	D J.-C. Tremblay	76	11	52	63	16	23	5	0	4	122		
20	C Pete Mahovlich	78	35	26	61	25	181	12	3	5	189		
25	C Jacques Lemaire	78	28	28	56	0	18	6	0	3	252		
16	C Henri Richard	75	12	37	49	13	46	1	0	1	226		
11	AG Marc Tardif	76	19	30	49	25	133	4	0	2	144		
5	D Guy Lapointe	78	15	29	44	28	107	5	0	1	228		
27	AG Frank Mahovlich	38	17	24	41	4	11	4	1	2	100		
24	AD Mickey Redmond	40	14	16	30	12	35	2	0	1	116		
22	AG John Ferguson	60	16	14	30	2	32	3	0	4	117		
15	AD Claude Larose	64	10	13	23	-8	90	0	0	2	120		
19	D Terry Harper	78	1	21	22	35	116	0	0	0	61		
17	AD Phil Roberto	39	14	7	21	10	76	2	0	2	88		
14	AD Réjean Houle	66	10	9	19	7	28	1	0	1	87		
2	D Jacques Laperrière	49	0	16	16	24	20	0	0	0	65		
18	D Serge Savard	37	5	10	15	11	30	0	1	1	55		
21	AD Léon Rochefort	57	5	10	15	11	4	0	3	1	33		
24	C Bobby Sheehan	29	6	5	11	4	2	1	0	1	33		
10	AD Bill Collins	40	6	2	8	1	39	0	0	1	57		
8	C Larry Pleau	19	1	5	6	-8	8	0	0	1	24		
6	C Ralph Backstrom	16	1	4	5	0	0	0	0	0	18		
23	C Guy Charron	15	2	2	4	-2	4	0	0	0	0	0	0
6	C Fran Huck	5	1	2	3	3	0	0	0	0	8		
26	D Pierre Bouchard	51	0	3	3	3	50	0	0	0	33		
23	D Bob Murdoch	1	0	2	2	0	2	0	0	0	2		
30	G Phil Myre	30	0	1	1	0	17	0	0	0	0		
8	AG Chuck Lefley	1	0	0	0	-1	0	0	0	0	1		
29	G Ken Dryden	6	0	0	0	0	0	0	0	0	0		
1	G Rogatien Vachon	47	0	0	0	0	0	0	0	0	0		

	PJ		V	D	N	BL	MINS	BC	MOY
	GP	W							
Ken Dryden	6	6	0	0	0	327	9	1.65	
Rogatien Vachon	47	23	12	9	2	2676	118	2.65	
Phil Myre	30	13	11	4	1	1677	87	3.11	

EN UN COUP D'OEIL / AT A GLANCE

Président / President: David Molson
 Directeur général / General Manager: Sam Pollock
 Entraîneur-chef / Head Coach: Claude Ruel & Al MacNeil
 Capitaine / Team Captain: Jean Béliveau

PATINOIRE / HOME RINK

- Le Forum de Montréal qui peut accueillir 16 500 spectateurs.
- The Montreal Forum with a 16,500 seating capacity.

CLASSEMENT / RANKING

RANG DIVISION	RANG CONFÉRENCE
RANK DIVISION	RANK CONFERENCE

3

3

DATE	À/AT	VIS.	LOCAL
Oct 11	Phi	Canadiens 2	Philadelphia 1
Oct 13	Mtl	Detroit 3	Canadiens 4
Oct 15	Buf	Canadiens 3	Buffalo 0
Oct 17	Mtl	Chicago 2	Canadiens 6
Oct 18	NYR	Canadiens 0	NY Rangers 1
Oct 21	Mtl	Min N Stars 3	Canadiens 1
Oct 24	Mtl	Philadelphia 1	Canadiens 3
Oct 25	Det	Canadiens 3	Detroit 3
Oct 28	Tor	Canadiens 2	Toronto 6
Oct 31	Mtl	Vancouver 3	Canadiens 6
Nov 4	MNS	Canadiens 4	Min N Stars 3
Nov 7	Mtl	Buffalo 2	Canadiens 11
Nov 8	Bos	Canadiens 1	Boston 6
Nov 11	CIF	Canadiens 0	California 2
Nov 14	STL	Canadiens 1	St Louis 1
Nov 15	Buf	Canadiens 2	Buffalo 2
Nov 17	Mtl	California 1	Canadiens 5
Nov 19	Mtl	Toronto 1	Canadiens 5
Nov 21	Mtl	NY Rangers 5	Canadiens 4
Nov 25	Chi	Canadiens 3	Chicago 5
Nov 28	Mtl	Pittsburgh 1	Canadiens 5
Nov 29	Det	Canadiens 3	Detroit 5
Dec 2	Pit	Canadiens 3	Pittsburgh 3
Dec 3	Mtl	St Louis 3	Canadiens 6
Dec 5	Mtl	Boston 4	Canadiens 2
Dec 9	Tor	Canadiens 0	Toronto 4
Dec 10	Mtl	Min N Stars 1	Canadiens 6
Dec 12	Mtl	Los Angeles 1	Canadiens 8
Dec 16	MNS	Canadiens 1	Min N Stars 1
Dec 18	Van	Canadiens 4	Vancouver 3
Dec 20	LA	Canadiens 2	Los Angeles 7
Dec 23	STL	Canadiens 2	St Louis 2
Dec 26	Mtl	Buffalo 4	Canadiens 4
Dec 27	Phi	Canadiens 4	Philadelphia 2
Dec 30	Mtl	Pittsburgh 3	Canadiens 3
Jan 2	Mtl	California 3	Canadiens 5
Jan 3	NYR	Canadiens 5	NY Rangers 6
Jan 6	Mtl	Vancouver 3	Canadiens 7
Jan 9	Mtl	Los Angeles 0	Canadiens 1
Jan 10	Mtl	Philadelphia 3	Canadiens 2
Jan 14	MNS	Canadiens 3	Min N Stars 3
Jan 16	Mtl	Boston 2	Canadiens 4
Jan 17	Buf	Canadiens 4	Buffalo 4
Jan 21	Phi	Canadiens 5	Philadelphia 5
Jan 23	Mtl	Detroit 2	Canadiens 6
Jan 24	Bos	Canadiens 2	Boston 4
Jan 27	Mtl	St Louis 2	Canadiens 4
Jan 30	Mtl	Toronto 5	Canadiens 4
Jan 31	Chi	Canadiens 1	Chicago 4
Feb 2	Van	Canadiens 5	Vancouver 2
Feb 5	CIF	Canadiens 3	California 2
Feb 6	LA	Canadiens 3	Los Angeles 6
Feb 9	Mtl	Pittsburgh 1	Canadiens 4
Feb 11	Mtl	Min N Stars 2	Canadiens 6
Feb 13	Mtl	California 2	Canadiens 5
Feb 17	Mtl	NY Rangers 0	Canadiens 3
Feb 20	Mtl	Chicago 1	Canadiens 7
Feb 22	Van	Canadiens 3	Vancouver 3
Feb 24	CIF	Canadiens 5	California 2
Feb 25	LA	Canadiens 5	Los Angeles 3
Feb 27	Mtl	St Louis 2	Canadiens 3
Mar 3	Pit	Canadiens 0	Pittsburgh 4
Mar 6	Mtl	Los Angeles 2	Canadiens 8
Mar 7	Det	Canadiens 4	Detroit 1
Mar 9	Mtl	Vancouver 3	Canadiens 3
Mar 10	Tor	Canadiens 1	Toronto 2
Mar 13	Mtl	Chicago 4	Canadiens 1
Mar 14	Pit	Canadiens 5	Pittsburgh 1
Mar 16	STL	Canadiens 2	St Louis 6
Mar 18	Mtl	Toronto 1	Canadiens 4
Mar 20	Mtl	Buffalo 2	Canadiens 5
Mar 21	NYR	Canadiens 6	NY Rangers 2
Mar 24	Mtl	Philadelphia 3	Canadiens 5
Mar 27	Mtl	Detroit 2	Canadiens 9
Mar 28	Chi	Canadiens 2	Chicago 1
Mar 31	Mtl	Boston 6	Canadiens 3
Apr 3	Mtl	NY Rangers 2	Canadiens 7
Apr 4	Bos	Canadiens 2	Boston 7



1971

COUPE STANLEY CUP # 17

Après avoir raté les séries pour la première fois en 22 ans en 1970, les Canadiens se frottent à la meilleure formation de la LNH en levée de rideau. Le héros sera Ken Dryden, qui disputera les 20 matchs des siens bien que son expérience de la LNH se limite à six départs en saison régulière. Le Tricolore surprend les Bruins avant d'éliminer les North Stars en six rencontres pour accéder à la finale contre Chicago. Dans le septième match de la finale, tirant de l'arrière par deux buts Jacques Lemaire et Henri Richard marquent pour donner aux Canadiens une cinquième coupe Stanley en sept ans. Ensemble, Frank et Pete Mahovlich enfilent un total de neuf buts au cours de la finale de sept matchs.

After missing the playoffs for the first time in 22 years in 1970, the Canadiens face the top team in the NHL to open the playoffs. The hero of the playoffs is rookie goaltender Ken Dryden, who will appear in all 20 playoff games after only six starts in the regular season. Dryden almost single-handedly defeats the Bruins and serves the same medicine to the North Stars to lead the Canadiens to the Stanley Cup Final against Chicago. In game 7, the Canadiens overcome a two-goal deficit on a goal by Jacques Lemaire and the tying and winning goals by Henri Richard. Frank and Pete Mahovlich total nine goals in the seven-game final and the Canadiens win a fifth Stanley Cup in seven years.

MARQUEURS / SCORERS

	PJ	B	A	PTS
	GP	G	A	PTS
Frank Mahovlich	20	14	13	27
Yvan Cournoyer	20	10	12	22
Jean Béliveau	20	6	16	22
Jacques Lemaire	20	9	10	19
J.-C. Tremblay	20	3	14	17
Pete Mahovlich	20	10	6	16

HONNEURS / AWARDS

- Trophée Conn-Smythe Ken Dryden



KEN DRYDEN

QUART-DE-FINALE / QUARTER-FINALS

Avr 7	Canadiens 1	@	Boston 3
Avr 8	Canadiens 7	@	Boston 5
Avr 10	Boston 1	@	Canadiens 3
Avr 11	Boston 5	@	Canadiens 2
Avr 13	Canadiens 3	@	Boston 7
Avr 15	Boston 3	@	Canadiens 8
Avr 18	Canadiens 4	@	Boston 2

Série 4 de 7 / Best-of-seven series

DEMI-FINALE / SEMI-FINALS

Avr 20	Minnesota 2	@	Canadiens 7
Avr 22	Minnesota 6	@	Canadiens 3
Avr 24	Canadiens 6	@	Minnesota 3
Avr 25	Canadiens 2	@	Minnesota 5
Avr 27	Minnesota 1	@	Canadiens 6
Avr 29	Canadiens 3	@	Minnesota 2

Série 4 de 7 / Best-of-seven series

FINALE DE LA COUPE STANLEY / STANLEY CUP FINAL

Mai 4	Canadiens 1	@	Chicago 2 (P2/20T)
Mai 6	Canadiens 3	@	Chicago 5
Mai 9	Chicago 2	@	Canadiens 4
Mai 11	Chicago 2	@	Canadiens 5
Mai 13	Canadiens 0	@	Chicago 2
Mai 16	Chicago 3	@	Canadiens 4
Mai 18	Canadiens 3	@	Chicago 2

Série 4 de 7 / Best-of-seven series



1971-1972

46-16-16 - 108 PTS

#	PO.	PJ	B	A	PTS +/-	PUN	AN	DN	BG	T	GP	G	A	PTS +/-	PIM	PPG	SHG	GW	S	
																				GP
27	AG	Frank Mahovlich	76	43	53	96	42	36	14	4	4	261								
12	AD	Yvan Cournoyer	73	47	36	83	23	15	18	0	5	208								
25	C	Jacques Lemaire	77	32	49	81	37	26	8	0	7	266								
20	C	Pete Mahovlich	75	35	32	67	16	103	7	4	6	207								
10	AD	Guy Lafleur	73	29	35	64	27	48	5	0	5	187								
3	D	J.-C Tremblay	76	6	51	57	52	24	3	0	2	130								
11	AG	Marc Tardif	75	31	22	53	15	81	9	0	4	203								
5	D	Guy Lapointe	69	11	38	49	15	58	4	0	4	227								
16	C	Henri Richard	75	12	32	44	10	48	0	0	1	175								
15	AD	Claude Larose	76	20	18	38	9	64	1	3	4	169								
2	D	Jacques Laperrière	73	3	25	28	36	50	2	0	0	97								
14	AD	Réjean Houle	77	11	17	28	9	21	1	0	1	145								
6	AD	Jim Roberts	51	7	15	22	3	49	0	3	1	69								
8	C	Larry Pleau	55	7	10	17	4	14	0	0	2	67								
19	D	Terry Harper	52	2	12	14	9	35	0	0	0	39								
18	D	Serge Savard	23	1	8	9	21	16	0	0	0	45								
26	D	Pierre Bouchard	60	3	5	8	10	39	0	0	0	42								
17	AD	Phil Roberto	27	3	2	5	3	22	0	0	0	35								
24	AD	Chuck Arnason	17	3	0	3	-1	4	0	0	0	12								
29	G	Ken Dryden	64	0	3	3	0	4	0	0	0	0								
23	D	Bob Murdoch	11	1	1	2	8	8	0	0	0	16								
21	AG	Chuck Lefley	16	0	2	2	-1	0	0	0	0	7								
1	G	Denis DeJordy	7	0	1	1	0	0	0	0	0	0								
1	G	Rogatien Vachon	1	0	0	0	0	4	0	0	0	0								
8	C	Reynald Comeau	4	0	0	0	0	0	0	0	0	2								
23	AG	Germain Gagnon	4	0	0	0	0	0	0	0	0	3								
30	G	Philippe Myre	9	0	0	0	0	4	0	0	0	0								
17	D	Dale Hoganson	21	0	0	0	5	2	0	0	0	11								

	PJ	V	D	N	BL	MINS	BC	MOY	GP	W	L	T	SO	MINS	GA	GAA
Ken Dryden	64	39	8	15	8	3800	142	2.24								
Phil Myre	9	4	5	0	0	528	32	3.64								
Denis DeJordy	7	3	2	1	0	332	25	4.52								
Rogatien Vachon	1	0	1	0	0	20	4	12.00								

EN UN COUP D'OEIL / AT A GLANCE

Président / President: Jacques Courtois
 Directeur général / General Manager: Sam Pollock
 Entraîneur-chef / Head Coach: Scotty Bowman
 Capitaine / Team Captain: Henri Richard

PATINOIRE / HOME RINK

- Le Forum de Montréal qui peut accueillir 16 500 spectateurs.
- The Montreal Forum with a 16,500 seating capacity.

CLASSEMENT / RANKING

RANG DIVISION	RANG CONFÉRENCE	RÉSULTATS EN SÉRIES
RANK DIVISION	RANK CONFERENCE	PLAYOFF RESULT
3	3	QF / QF
		(Ronde 1 / Round 1)

DATE	À/AT	VIS.	LOCAL
Oct 9	Mtl	NY Rangers 4	Canadiens 4
Oct 14	MNS	Canadiens 1	Min N Stars 1
Oct 16	Mtl	Buffalo 3	Canadiens 9
Oct 17	NYR	Canadiens 4	NY Rangers 8
Oct 20	Chi	Canadiens 4	California 2
Oct 22	Van	Canadiens 6	Vancouver 0
Oct 23	LA	Canadiens 3	Los Angeles 1
Oct 27	Mtl	Boston 2	Canadiens 5
Oct 30	Mtl	Detroit 0	Canadiens 3
Oct 31	Phi	Canadiens 3	Philadelphia 5
Nov 3	Mtl	St Louis 1	Canadiens 5
Nov 6	Mtl	Chicago 1	Canadiens 2
Nov 7	Bos	Canadiens 3	Boston 2
Nov 10	Tor	Canadiens 5	Toronto 2
Nov 13	MNS	Canadiens 5	Min N Stars 1
Nov 14	Buf	Canadiens 2	Buffalo 2
Nov 16	Mtl	California 2	Canadiens 7
Nov 18	Mtl	St Louis 2	Canadiens 2
Nov 20	Mtl	Philadelphia 2	Canadiens 2
Nov 24	Chi	Canadiens 3	Chicago 3
Nov 27	Mtl	Pittsburgh 1	Canadiens 3
Nov 28	Det	Canadiens 2	Detroit 4
Dec 1	Mtl	Los Angeles 3	Canadiens 5
Dec 4	Mtl	Vancouver 0	Canadiens 7
Dec 8	Mtl	Detroit 2	Canadiens 4
Dec 11	Mtl	Min N Stars 1	Canadiens 4
Dec 12	Phi	Canadiens 3	Philadelphia 4
Dec 15	LA	Canadiens 3	Los Angeles 1
Dec 17	Van	Canadiens 6	Vancouver 2
Dec 19	Chi	Canadiens 3	California 3
Dec 22	Mtl	Canadiens 4	Toronto 2
Dec 25	Pit	Canadiens 2	Pittsburgh 4
Dec 26	NYR	Canadiens 1	NY Rangers 5
Dec 29	Mtl	California 2	Canadiens 3
Jan 1	Tor	Canadiens 2	Toronto 5
Jan 2	Det	Canadiens 4	Detroit 6
Jan 5	Mtl	Vancouver 4	Canadiens 6
Jan 8	Mtl	Los Angeles 2	Canadiens 10
Jan 9	Chi	Canadiens 2	Chicago 5
Jan 11	STL	Canadiens 3	St Louis 7
Jan 13	Mtl	Pittsburgh 1	Canadiens 7
Jan 15	Mtl	Buffalo 2	Canadiens 6
Jan 16	Buf	Canadiens 2	Buffalo 4
Jan 19	Mtl	Toronto 0	Canadiens 1
Jan 22	Mtl	Boston 8	Canadiens 5
Jan 23	Pit	Canadiens 3	Pittsburgh 3
Jan 27	Mtl	Min N Stars 6	Canadiens 5
Jan 29	Mtl	St Louis 0	Canadiens 4
Feb 1	STL	Canadiens 3	St Louis 1
Feb 3	LA	Canadiens 1	Los Angeles 1
Feb 4	Chi	Canadiens 2	California 2
Feb 6	Van	Canadiens 4	Vancouver 2
Feb 10	Mtl	Chicago 1	Canadiens 7
Feb 12	Mtl	Los Angeles 5	Canadiens 6
Feb 13	Bos	Canadiens 2	Boston 2
Feb 16	Mtl	California 1	Canadiens 1
Feb 19	Mtl	Philadelphia 1	Canadiens 3
Feb 20	Buf	Buffalo 0	Canadiens 4
Feb 22	Mtl	NY Rangers 7	Canadiens 3
Feb 24	MNS	Canadiens 4	Min N Stars 2
Feb 26	Mtl	Detroit 1	Canadiens 8
Feb 27	Mtl	Pittsburgh 3	Canadiens 5
Mar 1	Mtl	Buffalo 1	Canadiens 4
Mar 4	Mtl	Vancouver 0	Canadiens 5
Mar 5	Phi	Canadiens 4	Philadelphia 0
Mar 8	Pit	Canadiens 5	Pittsburgh 4
Mar 9	STL	Canadiens 5	St Louis 1
Mar 11	Mtl	Chicago 1	Canadiens 1
Mar 13	Mtl	Canadiens 2	Philadelphia 1
Mar 15	Tor	Canadiens 5	Toronto 2
Mar 18	Mtl	Min N Stars 3	Canadiens 4
Mar 19	Det	Canadiens 6	Detroit 7
Mar 22	Mtl	Toronto 3	Canadiens 3
Mar 25	Mtl	NY Rangers 3	Canadiens 3
Mar 26	Bos	Canadiens 4	Boston 5
Mar 29	Chi	Canadiens 5	Chicago 5
Apr 1	Mtl	Boston 2	Canadiens 6
Apr 2	NYR	Canadiens 6	NY Rangers 5

SAISON RECORD À 34 ANS / CAREER YEAR FOR MAHOVLICH



FRANK MAHOVLICH

À sa première saison complète avec les Canadiens en 1971-1972, **Frank Mahovlich**, qui avait été acquis des Red Wings de Detroit le 13 janvier 1971 en retour de Mickey Redmond, Guy Charron et Bill Collins, connaissait la meilleure saison de sa carrière dans la LNH. Âgé de 34 ans, Mahovlich enfila 43 buts et un total de 96 points pour mener les pointeurs des Canadiens.

Auteur de 1103 points en carrière dans la LNH, incluant 533 buts (129 avec le Tricolore), Mahovlich a gravé son nom sur la coupe Stanley à six reprises, dont deux fois avec les Canadiens en 1971 et en 1973.

In his first full season with the Montreal Canadiens in 1971-72, **Frank Mahovlich**, who was acquired from the Detroit Red Wings for Mickey Redmond, Guy Charron and Bill Collins on January 13, 1971, enjoyed a career season in the NHL. At age 34, the Big M, as he was called, recorded 43 goals and a total of 96 points to lead all Montreal Canadiens scorers.

With a harvest of 1,103 regular season points in the NHL, Mahovlich had 533 goals (including 129 in a Canadiens jersey) and etched his name on the Holy Grail six times, including twice with the Canadiens in 1971 and 1973.



1972-1973

52-10-16 - 120 PTS

N°	PO.	PJ	B	A	PTS	+/-	PUN	AN	DN	BG	T	PTS		PPG		SHG	GW	S	
												GP	G	A	PTS				+
25	C Jacques Lemaire	77	44	51	95	59	16	9	0	5	294								
27	AG Frank Mahovlich	78	38	55	93	42	51	8	2	5	242								
12	AD Yvan Cournoyer	67	40	39	79	50	18	6	0	4	194								
20	C Pete Mahovich	61	21	38	59	21	49	3	4	3	173								
10	AD Guy Lafleur	69	28	27	55	16	51	9	0	7	176								
5	D Guy Lapointe	76	19	35	54	51	117	3	0	2	196								
11	AG Marc Tardif	76	25	25	50	18	48	3	0	4	152								
14	AD Réjean Houle	72	13	35	48	24	36	3	0	1	117								
24	AG Chuck Lefley	65	21	25	46	35	22	1	1	7	99								
16	C Henri Richard	71	8	35	43	34	21	0	0	2	133								
18	D Serge Savard	74	7	32	39	70	58	2	1	0	106								
15	AD Claude Larose	73	11	23	34	29	30	0	0	0	132								
6	AD Jim Roberts	77	14	18	32	33	28	0	1	3	104								
17	AG Murray Wilson	52	18	9	27	14	16	0	0	3	68								
23	D Bob Murdoch	69	2	22	24	39	55	0	0	2	54								
2	D Jacques Laperrrière	57	7	16	23	78	34	2	0	0	88								
22	AG Steve Shutt	50	8	8	16	5	24	1	0	2	55								
26	D Pierre Bouchard	41	0	7	7	11	69	0	0	0	31								
19	D Larry Robinson	36	2	4	6	3	20	0	0	1	36								
29	G Ken Dryden	54	0	4	4	0	2	0	0	0	0								
21	AG Randy Rota	2	1	1	2	0	0	0	0	0	1	4							
21	C Dave Gardner	5	1	1	2	0	0	1	0	0	6								
8	AD Chuck Arnason	19	1	1	2	-1	2	1	0	0	18								
3	D Dale Hoganson	25	0	2	2	4	2	0	0	0	17								
30	G Wayne Thomas	10	0	1	1	0	2	0	0	0	0								
21	AG Yvon Lambert	1	0	0	0	0	0	0	0	0	1								
1	G Michel Plasse	17	0	0	0	0	4	0	0	0	0								

	PJ	V	D	N	BL	MINS	BC	MOY	MINS		GAA
									GP	W	
Ken Dryden	54	33	7	13	6	3165	119	2.26			
Wayne Thomas	10	8	1	0	1	583	23	2.37			
Michel Plasse	17	11	2	3	0	932	40	2.58			

EN UN COUP D'OEIL / AT A GLANCE

Président / President: Jacques Courtois
 Directeur général / General Manager: Sam Pollock
 Entraîneur-chef / Head Coach: Scotty Bowman
 Capitaine / Team Captain: Henri Richard

PATINOIRE / HOME RINK

- Le Forum de Montréal qui peut accueillir 16 500 spectateurs.
- The Montreal Forum with a 16,500 seating capacity.

CLASSEMENT / RANKING

RANG DIVISION	RANG CONFÉRENCE
RANK DIVISION	RANK CONFERENCE

1 1

DATE	A/AT	VIS.	LOCAL
Oct 7	Mtl	Min N Stars 0	Canadiens 3
Oct 11	Tor	Canadiens 2	Toronto 2
Oct 12	Mtl	Atl Flames 0	Canadiens 3
Oct 14	Mtl	NY Rangers 1	Canadiens 6
Oct 18	STL	Canadiens 4	St Louis 4
Oct 21	Mtl	Vancouver 3	Canadiens 5
Oct 22	NYP	Canadiens 1	NY Rangers 1
Oct 24	NYI	Canadiens 4	NY Islanders 3
Oct 26	Mtl	St Louis 0	Canadiens 7
Oct 28	Mtl	Buffalo 3	Canadiens 3
Oct 29	Det	Canadiens 2	Detroit 1
Nov 1	Pit	Canadiens 7	Pittsburgh 1
Nov 2	ATF	Canadiens 6	Atl Flames 1
Nov 4	Mtl	Detroit 4	Canadiens 2
Nov 8	Mtl	Toronto 2	Canadiens 5
Nov 11	Mtl	Los Angeles 2	Canadiens 5
Nov 12	Bos	Canadiens 5	Boston 3
Nov 14	NYI	Canadiens 7	NY Islanders 2
Nov 16	Mtl	Philadelphia 5	Canadiens 6
Nov 18	Mtl	Chicago 5	Canadiens 3
Nov 22	LA	Canadiens 3	Los Angeles 3
Nov 24	Van	Canadiens 9	Vancouver 1
Nov 26	Chi	Canadiens 2	Chicago 3
Nov 29	Mtl	Boston 3	Canadiens 3
Dec 2	Mtl	Atl Flames 4	Canadiens 4
Dec 3	Phi	Canadiens 2	Philadelphia 5
Dec 6	Mtl	Min N Stars 3	Canadiens 6
Dec 9	Mtl	California 1	Canadiens 2
Dec 10	Buf	Canadiens 2	Buffalo 4
Dec 13	Chi	Canadiens 2	California 2
Dec 15	Van	Canadiens 4	Vancouver 2
Dec 16	LA	Canadiens 2	Los Angeles 1
Dec 20	Mtl	NY Islanders 2	Canadiens 4
Dec 23	Mtl	Pittsburgh 3	Canadiens 6
Dec 26	STL	Canadiens 4	St Louis 1
Dec 27	MNS	Canadiens 2	Min N Stars 3
Dec 30	Mtl	Atl Flames 1	Canadiens 1
Jan 3	Tor	Canadiens 8	Toronto 4
Jan 6	Mtl	California 0	Canadiens 5
Jan 8	Mtl	Min N Stars 3	Canadiens 3
Jan 10	MNS	Canadiens 6	Min N Stars 0
Jan 12	Chi	Canadiens 3	California 3
Jan 14	Van	Canadiens 3	Vancouver 0
Jan 17	Mtl	Pittsburgh 4	Canadiens 6
Jan 18	Pit	Canadiens 5	Pittsburgh 2
Jan 20	Mtl	Philadelphia 3	Canadiens 6
Jan 21	ATF	Canadiens 3	Atl Flames 2
Jan 24	Mtl	NY Islanders 1	Canadiens 6
Jan 27	Mtl	Toronto 2	Canadiens 4
Jan 28	Mtl	Detroit 4	Canadiens 2
Feb 1	STL	Canadiens 3	St Louis 3
Feb 3	LA	Canadiens 7	Los Angeles 1
Feb 4	Chi	Canadiens 6	California 1
Feb 7	Mtl	Pittsburgh 2	Canadiens 5
Feb 10	Mtl	Buffalo 1	Canadiens 2
Feb 11	NYP	Canadiens 2	NY Rangers 2
Feb 14	Mtl	NY Rangers 3	Canadiens 6
Feb 17	Mtl	Philadelphia 7	Canadiens 6
Feb 18	Tor	Canadiens 2	Toronto 1
Feb 21	Chi	Canadiens 4	Chicago 2
Feb 22	Det	Canadiens 3	Detroit 3
Feb 24	Mtl	Vancouver 3	Canadiens 7
Feb 28	Mtl	Los Angeles 2	Canadiens 5
Mar 3	Mtl	Boston 1	Canadiens 5
Mar 4	Buf	Canadiens 4	Buffalo 2
Mar 6	NYI	Canadiens 3	NY Islanders 2
Mar 7	Mtl	Toronto 1	Canadiens 4
Mar 10	Mtl	Detroit 0	Canadiens 2
Mar 11	Bos	Canadiens 3	Boston 5
Mar 14	Det	Canadiens 5	Detroit 3
Mar 17	Mtl	Buffalo 3	Canadiens 3
Mar 18	Phi	Canadiens 4	Philadelphia 4
Mar 21	Mtl	Vancouver 2	Canadiens 7
Mar 24	Mtl	St Louis 4	Canadiens 11
Mar 25	Chi	Canadiens 5	Chicago 6
Mar 28	Mtl	Chicago 3	Canadiens 4
Mar 31	Mtl	NY Rangers 1	Canadiens 5
Apr 1	Bos	Canadiens 5	Boston 3



1973

COUPE STANLEY CUP # 18

En ronde initiale, les Canadiens et les Sabres de Buffalo s'affrontent pour une première fois et le Tricolore l'emporte en six matchs. Dans l'une des demi-finales, les Canadiens ont le meilleur sur les Flyers en cinq matchs pour retrouver les Blackhawks de Chicago en final. Auteur du but gagnant dans les deuxième et sixième matchs de la finale, Yvan Cournoyer inscrit un record de la LNH avec 15 buts, ce qui lui vaudra le trophée Conn-Smythe, alors que le capitaine Henri Richard devient le premier à graver son nom sur la coupe Stanley à 11 reprises.

In their first-ever playoff encounter against Buffalo, the Canadiens win in six games before handling the Philadelphia Flyers in five games in the Semi-Finals. The Canadiens and the Hawks meet in a rematch of the 1971 Final. Yvan Cournoyer who records the game-winning goals in the second and sixth contests, sets a modern day record of 15 tallies en route to winning the Conn Smythe Trophy. Captain Henri Richard becomes the first to win 11 Stanley Cup Championships.

MARQUEURS / SCORERS

	PJ GP	B G	A A	PTS PTS
Yvan Cournoyer	17	15	10	25
Frank Mahovlich	17	9	14	23
Jacques Lemaire	17	7	13	20
Guy Lapointe	17	6	7	13
Pete Mahovlich	17	4	9	13
Marc Tardif	14	6	6	12

HONNEURS / AWARDS

- Trophée Conn-Smythe Yvan Cournoyer

QUART-DE-FINALE / QUARTER-FINALS

Avr 4	Buffalo 1	@	Canadiens 2
Avr 5	Buffalo 3	@	Canadiens 7
Avr 7	Canadiens 5	@	Buffalo 2
Avr 8	Canadiens 1	@	Buffalo 5
Avr 10	Buffalo 3	@	Canadiens 2 (P/OT)
Avr 12	Canadiens 4	@	Buffalo 2

Série 4 de 7 / Best-of-seven series

DEMI-FINALE / SEMI-FINALS

Avr 14	Philadelphia 5	@	Canadiens 4 (P/OT)
Avr 17	Philadelphia 3	@	Canadiens 4 (P/OT)
Avr 19	Canadiens 2	@	Philadelphia 1
Avr 22	Canadiens 4	@	Philadelphia 1
Avr 24	Philadelphia 3	@	Canadiens 5

Série 4 de 7 / Best-of-seven series

FINALE DE LA COUPE STANLEY / STANLEY CUP FINAL

Avr 29	Chicago 3	@	Canadiens 8
Mai 1	Chicago 1	@	Canadiens 4
Mai 3	Canadiens 4	@	Chicago 7
Mai 6	Canadiens 4	@	Chicago 0
Mai 8	Chicago 8	@	Canadiens 7
Mai 10	Canadiens 6	@	Chicago 4

Série 4 de 7 / Best-of-seven series



YVAN COURNOYER



1973-1974

45-24-9 - 99 PTS

n° #	PO. PO.	PJ GP	B G	A A	PTS PTS	+/- +/-	PUN PIM	AN PPG	DN SHG	BG GW	T S
27	AG Frank Mahovlich	71	31	49	80	16	47	8	2	3	221
12	AD Yvan Cournoyer	67	40	33	73	16	18	10	0	9	187
20	C Pete Mahovlich	78	36	37	73	42	122	7	4	7	178
25	C Jacques Lemaire	66	29	38	67	4	10	10	0	7	219
10	AD Guy Lafleur	73	21	35	56	10	29	3	1	2	167
16	C Henri Richard	75	19	36	55	7	28	1	0	3	175
24	AG Chuck Leffley	74	23	31	54	9	34	1	2	2	150
5	D Guy Lapointe	71	13	40	53	12	63	5	1	2	205
22	AG Steve Shutt	70	15	20	35	19	17	3	0	1	131
17	AG Murray Wilson	72	17	14	31	4	26	0	0	4	107
19	D Larry Robinson	78	6	20	26	32	66	0	0	1	98
15	AD Claude Larose	39	17	7	24	11	52	1	0	1	71
6	AD Jim Roberts	67	8	16	24	27	39	0	1	2	97
18	D Serge Savard	67	4	14	18	20	49	1	0	1	98
11	AG Yvon Lambert	60	6	10	16	5	42	0	0	0	34
26	D Pierre Bouchard	60	1	14	15	8	25	0	0	0	53
2	D Jacques Laperrière	42	2	10	12	15	14	0	1	0	60
21	C Dave Gardner	31	1	1	11	4	2	0	0	0	26
23	AG Bob Gainey	66	3	7	10	-9	34	0	0	0	55
3	D John Van Boxmeer	20	1	4	5	-3	18	1	0	0	12
3	D Rick Wilson	21	0	2	2	8	6	0	0	0	9
31	G Michel Larocque	27	0	2	2	0	0	0	0	0	0
30	G Wayne Thomas	42	0	2	2	0	6	0	0	0	0
14	AG Glenn Goupd	6	0	0	0	-1	0	0	0	0	2
1	G Michel Plasse	15	0	0	0	0	0	0	0	0	0

	PJ	V	D	N	BL	MINS	BC	MOY
	GP	W	L	T	SD	MINS	GA	GAA
Wayne Thomas	42	23	12	5	1	2410	111	2.76
Michel Larocque	27	15	8	2	0	1431	69	2.89
Michel Plasse	15	7	4	2	0	839	57	4.08

EN UN COUP D'OEIL / AT A GLANCE

Président / President: Jacques Courtois
 Directeur général / General Manager: Sam Pollock
 Entraîneur-chef / Head Coach: Scotty Bowman
 Capitaine / Team Captain: Henri Richard

PATINOIRE / HOME RINK

- Le Forum de Montréal qui peut accueillir 16 500 spectateurs.
- The Montreal Forum with a 16,500 seating capacity.

CLASSEMENT / RANKING

RANG DIVISION RANK DIVISION	RANG LIGUE RANK LEAGUE	RÉSULTATS EN SÉRIES PLAYOFF RESULT
2	4	QF / QF (Ronde 1 / Round 1)

DATE	À/AT	VIS.	LOCAL
Oct 10	MNS	Canadiens 5	Min N Stars 2
Oct 13	Mtl	Vancouver 3	Canadiens 4
Oct 17	Mtl	Toronto 5	Canadiens 3
Oct 20	Mtl	Atl Flames 4	Canadiens 2
Oct 21	NYR	Canadiens 3	NY Rangers 2
Oct 24	Pit	Canadiens 3	Pittsburgh 2
Oct 25	Phi	Canadiens 4	Philadelphia 0
Oct 27	Mtl	Min N Stars 2	Canadiens 4
Oct 31	Mtl	Pittsburgh 1	Canadiens 1
Nov 3	Mtl	California 2	Canadiens 6
Nov 4	Buf	Canadiens 1	Buffalo 1
Nov 7	Tor	Canadiens 4	Toronto 1
Nov 8	Bos	Canadiens 1	Boston 2
Nov 10	Mtl	St Louis 5	Canadiens 0
Nov 14	Mtl	Boston 4	Canadiens 3
Nov 17	Mtl	Buffalo 5	Canadiens 8
Nov 18	Det	Canadiens 4	Detroit 6
Nov 21	MNS	Canadiens 4	Min N Stars 3
Nov 24	Pit	Canadiens 5	Pittsburgh 2
Nov 25	Chi	Canadiens 6	Chicago 4
Nov 28	Mtl	Los Angeles 3	Canadiens 5
Dec 1	Mtl	Chicago 5	Canadiens 0
Dec 2	AtF	Canadiens 3	Atl Flames 1
Dec 6	NYI	Canadiens 4	NY Islanders 3
Dec 8	Mtl	NY Islanders 1	Canadiens 2
Dec 11	Van	Canadiens 2	Vancouver 2
Dec 14	Cif	Canadiens 2	California 2
Dec 15	LA	Canadiens 6	Los Angeles 2
Dec 18	Mtl	California 1	Canadiens 4
Dec 20	Buf	Canadiens 2	Buffalo 2
Dec 22	Mtl	Buffalo 1	Canadiens 7
Dec 23	NYI	Canadiens 1	NY Islanders 1
Dec 26	Tor	Canadiens 2	Toronto 9
Dec 29	Mtl	NY Rangers 1	Canadiens 7
Jan 2	STL	Canadiens 4	St Louis 8
Jan 5	Mtl	Vancouver 3	Canadiens 5
Jan 7	Mtl	Philadelphia 1	Canadiens 2
Jan 10	Mtl	NY Islanders 3	Canadiens 8
Jan 12	Bos	Boston 3	Canadiens 7
Jan 15	Mtl	Los Angeles 2	Canadiens 1
Jan 17	Mtl	Min N Stars 1	Canadiens 6
Jan 19	Mtl	Boston 8	Canadiens 0
Jan 20	Det	Canadiens 3	Detroit 2
Jan 23	Mtl	Toronto 3	Canadiens 4
Jan 24	Buf	Canadiens 4	Buffalo 1
Jan 26	Mtl	Chicago 1	Canadiens 4
Feb 1	AtF	Canadiens 3	Atl Flames 5
Feb 3	Det	Canadiens 4	Detroit 1
Feb 5	STL	Canadiens 3	St Louis 2
Feb 6	MNS	Canadiens 3	Min N Stars 4
Feb 9	Mtl	NY Rangers 2	Canadiens 7
Feb 10	Phi	Canadiens 1	Philadelphia 3
Feb 13	Mtl	Atl Flames 3	Canadiens 2
Feb 15	Mtl	Detroit 4	Canadiens 9
Feb 17	Mtl	Philadelphia 2	Canadiens 2
Feb 19	NYI	Canadiens 3	NY Islanders 5
Feb 21	Mtl	Vancouver 2	Canadiens 5
Feb 23	Mtl	Los Angeles 4	Canadiens 4
Feb 24	Mtl	St Louis 2	Canadiens 3
Feb 26	AtF	Canadiens 6	Atl Flames 5
Feb 28	Mtl	Pittsburgh 1	Canadiens 7
Mar 2	Mtl	California 4	Canadiens 3
Mar 3	Phi	Canadiens 0	Philadelphia 6
Mar 6	NYR	Canadiens 2	NY Rangers 9
Mar 9	Mtl	NY Rangers 2	Canadiens 4
Mar 10	Pit	Canadiens 5	Pittsburgh 4
Mar 13	Chi	Canadiens 3	Chicago 3
Mar 16	Mtl	Chicago 3	Canadiens 1
Mar 17	Mtl	NY Islanders 2	Canadiens 4
Mar 20	Mtl	Detroit 7	Canadiens 6
Mar 23	Mtl	St Louis 3	Canadiens 7
Mar 24	Bos	Canadiens 3	Boston 6
Mar 26	Van	Canadiens 4	Vancouver 3
Mar 29	NYI	Canadiens 4	California 3
Mar 30	LA	Canadiens 5	Los Angeles 2
Apr 3	Mtl	Toronto 5	Canadiens 3
Apr 6	Mtl	Boston 2	Canadiens 6
Apr 7	NYR	Canadiens 4	NY Rangers 6



1974-1975

47-14-19 - 113 PTS

n° #	PO. PO.	PJ GP	B G	A A	PTS PTS	+/- +/-	PUN PIM	DN PPG	BG SHG	T S		
10	AD	Guy Lafleur	70	53	66	119	52	37	15	2	11	260
20	C	Pete Mahovich	80	35	82	117	41	64	13	1	3	240
25	C	Jacques Lemaire	80	36	56	92	25	20	12	0	8	260
5	D	Guy Lapointe	80	28	47	75	46	88	11	1	0	219
12	AD	Yvan Cournoyer	76	29	45	74	16	32	11	0	2	176
11	AG	Yvon Lambert	80	32	35	67	26	74	10	0	3	150
22	AG	Steve Shutt	77	30	35	65	40	40	3	0	5	165
19	D	Larry Robinson	80	14	47	61	61	76	1	0	2	102
18	D	Serge Savard	80	20	40	60	71	64	7	1	2	165
8	C	Doug Risebrough	64	15	32	47	27	198	2	0	2	111
17	AG	Murray Wilson	73	24	18	42	13	44	4	0	6	135
14	AD	Mario Tremblay	63	21	18	39	23	108	0	1	1	127
23	AG	Bob Gainey	80	17	20	37	23	49	1	0	2	132
6	AD	Jim Roberts	79	5	13	18	18	52	0	2	0	85
21	AG	Glen Sather	63	6	10	16	14	44	0	1	0	23
16	C	Henri Richard	16	3	10	13	9	4	0	0	0	33
26	D	Pierre Bouchard	79	3	9	12	24	65	0	0	0	67
24	D	Don Awrey	56	1	11	12	21	58	0	0	0	40
15	AD	Claude Larose	8	1	2	3	-3	6	0	0	0	8
24	AG	Chuck Lefley	18	1	2	3	0	4	0	0	0	29
29	G	Ken Dryden	56	0	3	3	0	0	0	0	0	0
3	D	John Van Boxmeer	9	0	2	2	-1	0	0	0	0	10
15	AG	Glenn Golup	9	0	1	1	-1	2	0	0	0	8
1	G	Michel Larocque	25	0	1	1	0	2	0	0	0	0
15	C	Ron Andruff	5	0	0	0	-1	2	0	0	0	1
27	D	Rick Chartraw	12	0	0	0	-4	6	0	0	0	7

	PJ GP	V W	D L	N T	BL SO	MINS MINS	BC GA	MOY GAA
Ken Dryden	56	30	9	16	4	3320	149	2.69
Michel Larocque	25	17	5	3	3	1480	74	3.00

EN UN COUP D'OEIL / AT A GLANCE

Président / President: Jacques Courtois
 Directeur général / General Manager: Sam Pollock
 Entraîneur-chef / Head Coach: Scotty Bowman
 Capitaine / Team Captain: Henri Richard

PATINOIRE / HOME RINK

- Le Forum de Montréal qui peut accueillir 16 500 spectateurs.
- The Montreal Forum with a 16,500 seating capacity.

CLASSEMENT / RANKING

RANG DIVISION RANK DIVISION	RANG CONFÉRENCE RANK CONFERENCE	RÉSULTATS EN SÉRIES PLAYOFF RESULT
1	1	DF / SF (Ronde 2 / Round 2)

DATE	À/AT	VIS.	LOCAL
Oct 9	Mtl	NY Islanders 5	Canadiens 5
Oct 12	Mtl	Los Angeles 4	Canadiens 4
Oct 15	NYI	Canadiens 3	NY Islanders 6
Oct 17	STL	Canadiens 2	St Louis 3
Oct 19	Mtl	California 1	Canadiens 5
Oct 20	Phi	Canadiens 2	Philadelphia 2
Oct 23	Tor	Canadiens 3	Toronto 2
Oct 26	Mtl	Detroit 2	Canadiens 4
Oct 27	Buf	Canadiens 2	Buffalo 3
Oct 30	Mtl	Chicago 4	Canadiens 4
Oct 31	Was	Washington 0	Canadiens 3
Nov 2	Mtl	Philadelphia 3	Canadiens 0
Nov 4	Mtl	Min N Stars 1	Canadiens 6
Nov 6	Det	Canadiens 4	Detroit 4
Nov 9	Mtl	Vancouver 3	Canadiens 4
Nov 10	Was	Canadiens 11	Washington 1
Nov 12	Mtl	Buffalo 8	Canadiens 6
Nov 14	Bos	Canadiens 4	Boston 1
Nov 16	Mtl	NY Rangers 4	Canadiens 4
Nov 18	Mtl	Min N Stars 4	Canadiens 9
Nov 20	LA	Canadiens 3	Los Angeles 3
Nov 22	KC	Canadiens 7	Kansas City 6
Nov 24	Buf	Canadiens 4	Buffalo 6
Nov 27	Pit	Canadiens 3	Pittsburgh 2
Nov 30	Mtl	St Louis 1	Canadiens 7
Dec 2	Mtl	Atl Flames 0	Canadiens 2
Dec 4	Mtl	Boston 4	Canadiens 4
Dec 7	Mtl	Pittsburgh 2	Canadiens 5
Dec 8	NYR	Canadiens 3	NY Rangers 3
Dec 10	MNS	Canadiens 5	Min N Stars 3
Dec 12	Pit	Canadiens 3	Pittsburgh 3
Dec 14	Mtl	California 3	Canadiens 5
Dec 18	Clf	Canadiens 4	California 3
Dec 20	Van	Canadiens 6	Vancouver 1
Dec 21	LA	Canadiens 2	Los Angeles 2
Dec 27	LA	Detroit 1	Canadiens 7
Dec 28	Mtl	Kansas City 2	Canadiens 7
Jan 2	AtF	Canadiens 1	Atl Flames 1
Jan 4	Mtl	Washington 0	Canadiens 10
Jan 5	Chi	Canadiens 6	Chicago 4
Jan 8	Det	Canadiens 4	Detroit 4
Jan 11	Mtl	Philadelphia 0	Canadiens 6
Jan 12	Was	Canadiens 7	Washington 2
Jan 15	Mtl	Boston 3	Canadiens 5
Jan 18	Mtl	Toronto 5	Canadiens 3
Jan 19	Mtl	Los Angeles 6	Canadiens 3
Jan 23	MNS	Canadiens 7	Min N Stars 0
Jan 25	Mtl	Buffalo 7	Canadiens 6
Jan 26	Mtl	Pittsburgh 2	Canadiens 7
Jan 28	Van	Canadiens 3	Vancouver 1
Feb 1	LA	Canadiens 5	Los Angeles 3
Feb 2	Clf	Canadiens 5	California 1
Feb 5	Mtl	Detroit 5	Canadiens 8
Feb 8	Mtl	NY Rangers 1	Canadiens 7
Feb 9	Buf	Canadiens 4	Buffalo 4
Feb 12	Tor	Canadiens 2	Toronto 2
Feb 15	Mtl	Chicago 3	Canadiens 12
Feb 16	Chi	Canadiens 6	Chicago 3
Feb 18	STL	Canadiens 4	St Louis 4
Feb 20	KC	Canadiens 6	Kansas City 3
Feb 22	Mtl	NY Islanders 7	Canadiens 6
Feb 26	Mtl	Vancouver 3	Canadiens 4
Mar 1	Mtl	St Louis 4	Canadiens 3
Mar 3	Mtl	California 2	Canadiens 4
Mar 5	AtF	Canadiens 4	Atl Flames 3
Mar 7	Mtl	Washington 4	Canadiens 8
Mar 9	NYR	Canadiens 5	NY Rangers 3
Mar 12	Tor	Canadiens 3	Toronto 3
Mar 15	Mtl	Los Angeles 0	Canadiens 3
Mar 17	Mtl	Atl Flames 1	Canadiens 5
Mar 19	Mtl	Boston 1	Canadiens 2
Mar 22	Mtl	Toronto 6	Canadiens 4
Mar 23	Phi	Canadiens 1	Philadelphia 2
Mar 25	NYI	Canadiens 3	NY Islanders 3
Mar 26	Pit	Canadiens 4	Pittsburgh 6
Mar 29	Mtl	Kansas City 1	Canadiens 4
Mar 30	Bos	Canadiens 2	Boston 2
Apr 2	Mtl	Pittsburgh 0	Canadiens 6
Apr 5	Mtl	Washington 2	Canadiens 10
Apr 6	Det	Canadiens 4	Detroit 2



1975-1976

58-11-11 - 127 PTS

n° #	PO. PO.	PJ GP	B G	A A	PTS PTS	+/- +/-	PUN PIM	AN PPG	DN SHG	BG GW	T S							
												PJ	V	D	N	BL	MINS	BC
		GP	W	L	T	SO	MINS	GA	GAA									
10	AD Guy Lafleur	80	56	69	125	68	36	18	0	12	303							
20	C Pete Mahovich	80	34	71	105	71	76	8	1	7	200							
22	AG Steve Shutt	80	45	34	79	73	47	7	0	7	223							
12	AD Yvan Cournoyer	71	32	36	68	37	20	8	0	12	163							
5	D Guy Lapointe	77	21	47	68	64	78	8	1	1	317							
11	AG Yvon Lambert	80	32	35	67	10	28	12	0	4	156							
25	C Jacques Lemaire	61	20	32	52	26	20	6	0	2	226							
18	D Serge Savard	71	8	39	47	52	38	1	1	1	112							
8	C Doug Risebrough	80	16	28	44	18	180	1	0	3	143							
19	D Larry Robinson	80	10	30	40	50	59	2	0	0	130							
17	AG Murray Wilson	59	11	24	35	25	36	2	1	2	73							
21	C Doug Jarvis	80	5	30	35	17	16	0	1	1	92							
23	AG Bob Gainey	78	15	13	28	20	57	1	2	1	155							
14	AD Mario Tremblay	71	11	16	27	5	88	1	0	2	94							
6	AD Jim Roberts	74	13	8	21	7	35	0	0	1	80							
3	D John Van Boxmeer	46	6	11	17	17	31	0	0	1	88							
26	D Pierre Bouchard	66	1	11	12	20	50	0	0	1	72							
24	D Don Awrey	72	0	12	12	30	29	0	0	0	60							
27	D Rick Chartraw	16	1	3	4	12	25	0	0	0	22							
2	D Bill Nyrop	19	0	3	3	21	8	0	0	0	23							
1	G Michel Larocque	22	0	2	2	0	4	0	0	0	0							
29	G Ken Dryden	62	0	2	2	0	0	0	0	0	0							
15	C Ron Andruff	1	0	0	0	0	0	0	0	0	0							
15	AG Glenn Goudup	3	0	0	0	-1	2	0	0	0	1							
27	AG Sean Shanahan	4	0	0	0	-1	0	0	0	0	0							
		PJ	V	D	N	BL	MINS	BC	MOY									
		GP	W	L	T	SO	MINS	GA	GAA									
Ken Dryden		62	42	10	8	8	3580	121	2.03									
Michel Larocque		22	16	1	3	2	1220	50	2.46									

EN UN COUP D'OEIL / AT A GLANCE

Président / President: Jacques Courtois
 Directeur général / General Manager: Sam Pollock
 Entraîneur-chef / Head Coach: Scotty Bowman
 Capitaine / Team Captain: Yvan Cournoyer

PATINOIRE / HOME RINK

- Le Forum de Montréal qui peut accueillir 16 500 spectateurs.
- The Montreal Forum with a 16,500 seating capacity.

DATE	À/AT	VIS.	LOCAL
Oct 8	Mtl	Los Angeles 0	Canadiens 9
Oct 9	Bos	Canadiens 9	Boston 4
Oct 11	Mtl	St Louis 2	Canadiens 7
Oct 14	NYI	Canadiens 3	NY Islanders 5
Oct 18	Mtl	Philadelphia 2	Canadiens 2
Oct 21	Pit	Canadiens 7	Pittsburgh 1
Oct 22	Det	Canadiens 4	Detroit 1
Oct 25	Mtl	Boston 2	Canadiens 6
Oct 27	Mtl	NY Islanders 4	Canadiens 4
Oct 29	Chi	Canadiens 1	Chicago 2
Nov 1	Mtl	NY Rangers 0	Canadiens 4
Nov 3	Mtl	Buffalo 2	Canadiens 3
Nov 5	AtlF	Canadiens 3	Atl Flames 1
Nov 8	Mtl	Detroit 0	Canadiens 5
Nov 9	Buf	Canadiens 1	Buffalo 5
Nov 11	Mtl	Min N Stars 0	Canadiens 6
Nov 13	Pit	Canadiens 5	Pittsburgh 4
Nov 15	Mtl	Chicago 4	Canadiens 4
Nov 16	Phi	Canadiens 1	Philadelphia 3
Nov 19	MNS	Canadiens 6	Min N Stars 0
Nov 22	Tor	Canadiens 4	Toronto 2
Nov 25	AtlF	Canadiens 4	Atl Flames 0
Nov 27	NYI	Canadiens 2	NY Islanders 1
Nov 29	Mtl	Vancouver 4	Canadiens 6
Nov 30	Mtl	NY Islanders 2	Canadiens 3
Dec 3	KC	Canadiens 5	Kansas City 6
Dec 4	STL	Canadiens 4	St Louis 1
Dec 6	Mtl	Washington 3	Canadiens 9
Dec 7	Bos	Canadiens 2	Boston 2
Dec 10	Mtl	Toronto 3	Canadiens 3
Dec 13	Mtl	Kansas City 1	Canadiens 4
Dec 14	Mtl	Pittsburgh 4	Canadiens 7
Dec 17	LA	Canadiens 2	Los Angeles 1
Dec 20	Van	Canadiens 2	Vancouver 2
Dec 21	Cif	Canadiens 2	California 1
Dec 27	Mtl	Min N Stars 1	Canadiens 7
Dec 29	Was	Canadiens 6	Washington 0
Jan 3	Mtl	Washington 0	Canadiens 7
Jan 5	Mtl	Buffalo 4	Canadiens 2
Jan 7	MNS	Canadiens 2	Min N Stars 1
Jan 10	Mtl	Detroit 1	Canadiens 7
Jan 11	Mtl	Toronto 0	Canadiens 2
Jan 13	Was	Canadiens 3	Washington 2
Jan 17	Mtl	Los Angeles 2	Canadiens 4
Jan 18	Mtl	Atl Flames 2	Canadiens 4
Jan 22	Pit	Canadiens 4	Pittsburgh 3
Jan 24	Mtl	Philadelphia 3	Canadiens 5
Jan 25	Det	Canadiens 3	Detroit 3
Jan 27	Van	Canadiens 2	Vancouver 2
Jan 30	Cif	Canadiens 5	California 4
Jan 31	LA	Canadiens 3	Los Angeles 7
Feb 4	Mtl	Chicago 3	Canadiens 8
Feb 6	Mtl	California 1	Canadiens 7
Feb 8	NYR	Canadiens 3	NY Rangers 0
Feb 10	Mtl	St Louis 1	Canadiens 6
Feb 12	Mtl	Vancouver 6	Canadiens 4
Feb 14	Mtl	Los Angeles 2	Canadiens 2
Feb 15	Phi	Canadiens 1	Philadelphia 2
Feb 18	Tor	Canadiens 7	Toronto 5
Feb 20	Mtl	NY Rangers 3	Canadiens 5
Feb 22	Buf	Canadiens 4	Buffalo 2
Feb 24	STL	Canadiens 6	St Louis 2
Feb 25	KC	Canadiens 3	Kansas City 1
Feb 28	Mtl	Atl Flames 2	Canadiens 3
Feb 29	NYR	Canadiens 1	NY Rangers 1
Mar 3	Mtl	California 2	Canadiens 4
Mar 6	Mtl	Buffalo 2	Canadiens 3
Mar 7	Det	Canadiens 6	Detroit 1
Mar 10	Chi	Canadiens 5	Chicago 1
Mar 13	Mtl	Boston 2	Canadiens 4
Mar 14	Mtl	Washington 1	Canadiens 5
Mar 16	Mtl	Pittsburgh 4	Canadiens 5
Mar 19	Cif	Canadiens 4	California 1
Mar 20	LA	Canadiens 3	Los Angeles 4
Mar 24	Mtl	Toronto 2	Canadiens 1
Mar 27	Mtl	Kansas City 2	Canadiens 8
Mar 28	Bos	Canadiens 2	Boston 2
Mar 31	Mtl	Pittsburgh 3	Canadiens 7
Apr 3	Mtl	Detroit 3	Canadiens 6
Apr 4	Was	Canadiens 4	Washington 3



1976

COUPE STANLEY CUP # 19

Dans une première ronde sans histoire, les Canadiens balaient les Hawks en quatre matchs avant d'éliminer les Islanders de New York en cinq parties. Après deux ans d'absence en série finale, les Canadiens sont de retour. Avec une avance de 2 à 1 en faveur des Flyers en première période du 3^e match, les Canadiens remontent grâce au but égalisateur de Steve Shutt avant que Pierre Bouchard inscrive le but de la victoire. Guy Lafleur enfile ses deux premiers buts en série finale, tous deux des buts gagnants, et le Bleu-Blanc-Rouge défait les Flyers pour célébrer sa 19^e coupe Stanley.

In what seems to be an uneventful opening round, the Canadiens sweep Chicago in four games and take on the New York Islanders in just five games. The Canadiens return to the Stanley Cup Final after a two-year absence. After the Flyers take a 2-1 lead in the first period of game 3 in Philadelphia, the Canadiens come back on Steve Shutt's tying goal and Pierre Bouchard's winner. Guy Lafleur scores his first two goals in the Final and both prove to be game winners as the Flying Frenchmen sweep the Broad Street Bullies for the 19th Cup in franchise history.

MARQUEURS / SCORERS

	PJ	B	A	PTS
	GP	G	A	PTS
Guy Lafleur	13	7	10	17
Steve Shutt	13	7	8	15
Pete Mahovich	13	4	8	12
Serge Savard	13	3	6	9
Yvan Cournoyer	13	3	6	9
Jacques Lemaire	13	3	3	6

QUART-DE-FINALE / QUARTER-FINALS

Avr 11	Chicago 0	@	Canadiens 4
Avr 13	Chicago 1	@	Canadiens 3
Avr 15	Canadiens 2	@	Chicago 1
Avr 18	Canadiens 4	@	Chicago 1

Série 4 de 7 / Best-of-seven series

DEMI-FINALE / SEMI-FINALS

Avr 27	NY Islanders 2	@	Canadiens 3
Avr 29	NY Islanders 3	@	Canadiens 4
Mai 1	Canadiens 3	@	NY Islanders 2
Mai 4	Canadiens 2	@	NY Islanders 5
Mai 6	NY Islanders 2	@	Canadiens 5

Série 4 de 7 / Best-of-seven series

FINALE DE LA COUPE STANLEY / STANLEY CUP FINAL

Mai 9	Philadelphia 3	@	Canadiens 4
Mai 11	Philadelphia 1	@	Canadiens 2
Mai 13	Canadiens 3	@	Philadelphia 2
Mai 16	Canadiens 5	@	Philadelphia 3

Série 4 de 7 / Best-of-seven series



GUY LAFLEUR



1976-1977

60-8-12 - 132 PTS

#	PO.	PJ	B	A	PTS	+/-	PUN	AN	DN	BG	T	GP		G		A		S	
												GP	G	A	S	PPG	SHG	GW	S
10	AD	Guy Lafleur	80	56	80	136	89	20	14	0	8	291							
22	AG	Steve Shutt	80	60	45	105	88	28	8	0	9	294							
19	D	Larry Robinson	77	19	66	85	120	45	3	0	3	199							
5	D	Guy Lapointe	77	25	51	76	69	53	10	0	6	289							
25	C	Jacques Lemaire	75	34	41	75	70	22	5	2	4	272							
20	C	Pete Mahovlich	76	15	47	62	36	45	3	0	1	161							
8	C	Doug Risebrough	78	22	38	60	33	132	1	0	6	142							
12	AD	Yvan Cournoyer	60	25	28	53	27	8	6	0	2	122							
15	AD	Réjean Houle	65	22	30	52	39	24	2	0	3	131							
11	AG	Yvon Lambert	79	24	28	52	30	50	2	0	5	128							
14	AD	Mario Tremblay	74	18	28	46	25	61	4	0	3	139							
18	D	Serge Savard	78	9	33	42	79	35	0	0	1	110							
21	C	Doug Jarvis	80	16	22	38	30	14	0	0	2	88							
23	AG	Bob Gainey	80	14	19	33	31	41	0	1	3	143							
17	AG	Murray Wilson	60	13	14	27	25	26	1	0	1	83							
2	D	Bill Nyrop	74	3	19	22	42	21	0	0	1	47							
6	AD	Jim Roberts	45	5	14	19	22	18	0	1	1	56							
26	D	Pierre Bouchard	73	4	11	15	33	52	0	1	0	73							
27	D	Rick Chartraw	43	3	4	7	27	59	0	0	14	2							
29	G	Ken Dryden	56	0	2	2	0	0	0	0	0	0							
3	D	John Van Boxmeer	4	0	1	1	1	0	0	0	0	5							
1	G	Michel Larocque	26	0	0	0	0	0	0	0	0	0							

	PJ	V	D	N	BL	MINS	BC	MOY	T	PCT.	GP		W		L		T	
											GP	W	L	T	SO	MINS	GA	GAA
Michel Larocque	26	19	2	4	4	1525	53	2.09	598	.911								
Ken Dryden	56	41	6	8	10	3275	117	2.14	1452	.919								

EN UN COUP D'OEIL / AT A GLANCE

Président / President: Jacques Courtois
 Directeur général / General Manager: Sam Pollock
 Entraîneur-chef / Head Coach: Scotty Bowman
 Capitaine / Team Captain: Yvan Cournoyer

PATINOIRE / HOME RINK

- Le Forum de Montréal qui peut accueillir 16 500 spectateurs.
- The Montreal Forum with a 16,500 seating capacity.

CLASSEMENT / RANKING

RANG DIVISION	RANG CONFÉRENCE
1	1

DATE	À/AT	VIS.	LOCAL
Oct 7	Mtl	Pittsburgh 1	Canadiens 10
Oct 9	Mtl	Vancouver 0	Canadiens 3
Oct 10	Buf	Canadiens 1	Buffalo 3
Oct 12	Det	Canadiens 4	Detroit 2
Oct 14	Phi	Canadiens 7	Philadelphia 1
Oct 16	Mtl	NY Rangers 4	Canadiens 7
Oct 17	Bos	Canadiens 3	Boston 5
Oct 19	Was	Canadiens 6	Washington 0
Oct 21	Mtl	Toronto 3	Canadiens 5
Oct 23	Pit	Canadiens 9	Pittsburgh 1
Oct 25	Mtl	NY Islanders 1	Canadiens 4
Oct 27	Chi	Canadiens 4	Chicago 4
Oct 30	Mtl	Boston 4	Canadiens 3
Nov 1	Mtl	Buffalo 2	Canadiens 3
Nov 3	MNS	Canadiens 5	Min N Stars 2
Nov 6	Mtl	Chicago 3	Canadiens 11
Nov 9	STL	Canadiens 8	St Louis 1
Nov 10	AtF	Canadiens 2	Atl Flames 2
Nov 13	Mtl	Col Rockies 3	Canadiens 3
Nov 15	Mtl	St Louis 2	Canadiens 4
Nov 17	Tor	Canadiens 0	Toronto 1
Nov 19	Mtl	Min N Stars 3	Canadiens 6
Nov 21	Mtl	Toronto 5	Canadiens 9
Nov 23	NYI	Canadiens 5	NY Islanders 1
Nov 24	Cle	Canadiens 8	Cleveland 1
Nov 27	LA	Canadiens 4	Los Angeles 3
Dec 2	Mtl	Los Angeles 3	Canadiens 3
Dec 4	Mtl	Pittsburgh 1	Canadiens 3
Dec 6	Mtl	Cleveland 0	Canadiens 1
Dec 8	Chi	Canadiens 4	Chicago 3
Dec 11	Mtl	Detroit 0	Canadiens 5
Dec 12	NYR	Canadiens 2	NY Rangers 5
Dec 15	CoR	Canadiens 8	Col Rockies 2
Dec 18	LA	Canadiens 2	Los Angeles 0
Dec 20	Van	Canadiens 5	Vancouver 4
Dec 27	Mtl	Cleveland 2	Canadiens 4
Dec 29	Pit	Canadiens 3	Pittsburgh 3
Dec 30	Mtl	Min N Stars 5	Canadiens 5
Jan 2	Mtl	Atl Flames 0	Canadiens 7
Jan 3	Mtl	Philadelphia 4	Canadiens 6
Jan 6	Buf	Canadiens 9	Buffalo 2
Jan 8	Mtl	Washington 2	Canadiens 7
Jan 11	CoR	Canadiens 6	Col Rockies 0
Jan 12	STL	Canadiens 2	St Louis 7
Jan 15	Mtl	Los Angeles 0	Canadiens 6
Jan 17	Bos	Canadiens 3	Boston 7
Jan 18	Was	Canadiens 3	Washington 0
Jan 20	Phi	Canadiens 6	Philadelphia 2
Jan 22	Mtl	Washington 2	Canadiens 5
Jan 23	Mtl	Detroit 2	Canadiens 2
Jan 29	Mtl	Buffalo 3	Canadiens 3
Jan 30	Mtl	NY Islanders 1	Canadiens 2
Feb 1	Cle	Canadiens 7	Cleveland 3
Feb 3	Van	Canadiens 6	Vancouver 4
Feb 5	LA	Canadiens 3	Los Angeles 3
Feb 9	Mtl	Vancouver 0	Canadiens 6
Feb 12	Mtl	Boston 3	Canadiens 8
Feb 13	Det	Canadiens 5	Detroit 3
Feb 16	Pit	Canadiens 4	Pittsburgh 4
Feb 19	Mtl	Philadelphia 2	Canadiens 5
Feb 21	Mtl	Atl Flames 2	Canadiens 3
Feb 23	AtF	Canadiens 4	Atl Flames 2
Feb 26	Mtl	Cleveland 3	Canadiens 5
Feb 27	NYR	Canadiens 8	NY Rangers 1
Mar 1	NYI	Canadiens 5	NY Islanders 4
Mar 3	Mtl	Pittsburgh 1	Canadiens 7
Mar 5	Mtl	NY Rangers 2	Canadiens 7
Mar 6	Buf	Canadiens 1	Buffalo 4
Mar 9	Tor	Canadiens 2	Toronto 2
Mar 10	Mtl	Col Rockies 1	Canadiens 7
Mar 12	Mtl	Chicago 1	Canadiens 5
Mar 14	Mtl	Los Angeles 0	Canadiens 3
Mar 16	MNS	Canadiens 5	Min N Stars 2
Mar 21	Bos	Canadiens 5	Boston 1
Mar 24	Mtl	St Louis 1	Canadiens 6
Mar 26	Mtl	Detroit 0	Canadiens 4
Mar 27	Det	Canadiens 6	Detroit 0
Mar 30	Mtl	Toronto 3	Canadiens 3
Apr 2	Mtl	Washington 0	Canadiens 11
Apr 3	Was	Canadiens 2	Washington 1



1977

COUPE STANLEY CUP # 20

Après avoir établi un record de la LNH avec une fiche de 60-8-12 en saison régulière, les Canadiens dominent les Blues, qu'ils éliminent en quatre matchs avant de faire subir le même sort aux Islanders en six rencontres. Jacques Lemaire qui a trois buts gagnants à sa fiche, dont le but de la victoire en prolongation dans le 4^e match contre Boston, devient avec Maurice Richard (3) et Don Raleigh (2) l'un des trois joueurs à avoir réussi plus d'un but en prolongation en finale de la Coupe Stanley. Lemaire qui avait marqué en surtemps contre St. Louis en 1968 réédite l'exploit durant la finale en 1977.

The Canadiens, with an NHL regular-season record of 60-8-12, are too powerful for the Blues and win in four straight before dumping the Islanders in six games. Jacques Lemaire, who scored three game-winning goals including the Cup-winner in overtime in game four against Boston, joins Maurice Richard (3) and Don Raleigh (2) as the only players to record more than one overtime goal in Stanley Cup Final play. Lemaire first scored in OT against St. Louis in 1968, and duplicated the feat in the finale of this series.

MARQUEURS / SCORERS

	PJ	B	A	PTS
	GP	G	A	PTS
Guy Lafleur	14	9	17	26
Jacques Lemaire	14	7	12	19
Steve Shutt	14	8	10	18
Larry Robinson	14	2	10	12
Guy Lapointe	12	3	9	12
Pete Mahovlich	13	4	5	9

HONNEURS / AWARDS

- Trophée Conn-Smythe Guy Lafleur

QUART-DE-FINALE / QUARTER-FINALS

Avr 11	St. Louis 2	@	Canadiens 7
Avr 13	St. Louis 0	@	Canadiens 3
Avr 16	Canadiens 5	@	St. Louis 1
Avr 17	Canadiens 4	@	St. Louis 1

Série 4 de 7 / Best-of-seven series

DEMI-FINALE / SEMI-FINALS

Avr 23	NY Islanders 3	@	Canadiens 4
Avr 26	NY Islanders 0	@	Canadiens 3
Avr 28	Canadiens 3	@	NY Islanders 5
Avr 30	Canadiens 4	@	NY Islanders 0
Mai 3	NY Islanders 4	@	Canadiens 3 (P/OT)
Mai 5	Canadiens 2	@	NY Islanders 1

Série 4 de 7 / Best-of-seven series

FINALE DE LA COUPE STANLEY / STANLEY CUP FINAL

Mai 7	Boston 3	@	Canadiens 7
Mai 10	Boston 0	@	Canadiens 3
Mai 12	Canadiens 4	@	Boston 2
Mai 14	Canadiens 2	@	Boston 1 (P/OT)

Série 4 de 7 / Best-of-seven series



JACQUES LEMAIRE



1977-1978

59-10-11 - 129 PTS

n° #	PO. PO.	PJ GP	B G	A A	PTS PTS	+/- +/-	PUN PIM	AN PPG	DN SHG	BG GW	T S
10	AD Guy Lafleur	78	60	72	132	73	26	15	0	12	307
25	C Jacques Lemaire	76	36	61	97	54	14	6	0	5	310
22	AG Steve Shutt	80	49	37	86	56	24	16	0	7	243
19	D Larry Robinson	80	13	52	65	71	39	3	2	5	154
15	AD Réjean Houle	76	30	28	58	39	50	3	0	5	143
12	AD Yvan Cournoyer	68	24	29	53	39	12	4	0	6	125
28	C Pierre Larouche	44	17	32	49	32	11	3	0	1	87
6	C Pierre Mondou	71	19	30	49	32	8	4	0	3	132
5	D Guy Lapointe	49	13	29	42	46	19	4	0	2	148
18	D Serge Savard	77	8	34	42	62	24	4	0	1	103
8	C Doug Risebrough	72	18	23	41	30	97	1	0	3	115
11	AG Yvon Lambert	77	18	22	40	10	20	7	0	3	107
21	C Doug Jarvis	80	11	28	39	12	23	2	2	1	129
23	AG Bob Gainey	66	15	16	31	11	57	0	2	1	140
2	D Bill Nyrop	72	5	21	26	56	37	1	2	1	69
14	AD Mario Tremblay	56	10	14	24	6	44	0	1	0	89
27	AD Rick Chartraw	68	4	12	16	16	64	0	0	17	5
26	D Pierre Bouchard	59	4	6	10	27	29	0	0	1	55
20	C Pete Mahovich	17	3	5	8	6	4	0	0	1	28
1	G Michel Larocque	30	0	4	4	0	0	0	0	0	0
24	D Gilles Lupien	46	1	3	4	19	108	0	0	0	20
3	D Brian Engblom	28	1	2	3	9	23	0	0	0	28
29	G Ken Dryden	52	0	2	2	0	0	0	0	0	0
17	AG Murray Wilson	12	0	1	1	-1	0	0	0	0	9
17	C Mike Polich	1	0	0	0	0	0	0	0	0	0
30	AG Rod Schutt	2	0	0	0	0	0	0	0	0	0
31	AD Pat Hughes	3	0	0	0	-2	2	0	0	0	5

	PJ	V	D	N	BL	MINS	BC	MOY	T	PCT.
	GP	W	L	T	SO	MINS	GA	GAA	S	PCT.
Ken Dryden	52	37	7	7	5	3071	105	2.05	1339	.922
Michel Larocque	30	22	3	4	1	1729	77	2.67	736	.895

Ken Dryden	52	37	7	7	5	3071	105	2.05	1339	.922
Michel Larocque	30	22	3	4	1	1729	77	2.67	736	.895

EN UN COUP D'OEIL / AT A GLANCE

Président / President: Jacques Courtois
 Directeur général / General Manager: Sam Pollock
 Entraîneur-chef / Head Coach: Scotty Bowman
 Capitaine / Team Captain: Yvan Cournoyer

PATINOIRE / HOME RINK

- Le Forum de Montréal qui peut accueillir 16 500 spectateurs.
- The Montreal Forum with a 16,500 seating capacity.

CLASSEMENT / RANKING

RANG DIVISION RANK DIVISION	RANG CONFÉRENCE RANK CONFERENCE
--------------------------------	------------------------------------

1 1

DATE	À/AT	VIS.	LOCAL
Oct 12	Mtl	Min N Stars 3	Canadiens 7
Oct 15	Mtl	NY Rangers 0	Canadiens 5
Oct 16	Bos	Canadiens 2	Boston 0
Oct 19	Was	Canadiens 5	Washington 3
Oct 20	Det	Canadiens 2	Detroit 2
Oct 23	NYR	Canadiens 6	NY Rangers 2
Oct 24	Mtl	Washington 1	Canadiens 5
Oct 26	Tor	Canadiens 2	Toronto 2
Oct 29	Mtl	Los Angeles 5	Canadiens 3
Oct 30	Mtl	Buffalo 4	Canadiens 0
Nov 2	Mtl	Atl Flames 2	Canadiens 2
Nov 5	Mtl	Boston 2	Canadiens 5
Nov 7	Mtl	Min N Stars 5	Canadiens 3
Nov 10	NYI	Canadiens 5	NY Islanders 1
Nov 12	Mtl	Toronto 0	Canadiens 5
Nov 13	Chi	Canadiens 3	Chicago 2
Nov 16	CoR	Canadiens 4	Col Rockies 1
Nov 19	LA	Canadiens 4	Los Angeles 2
Nov 23	Cle	Canadiens 1	Cleveland 2
Nov 24	Mtl	Buffalo 1	Canadiens 4
Nov 26	Mtl	Detroit 1	Canadiens 3
Nov 29	Mtl	Pittsburgh 1	Canadiens 9
Dec 1	Buf	Canadiens 1	Buffalo 3
Dec 3	Mtl	Chicago 2	Canadiens 3
Dec 5	Mtl	Atl Flames 2	Canadiens 2
Dec 8	Mtl	St Louis 1	Canadiens 8
Dec 10	Mtl	Vancouver 2	Canadiens 7
Dec 12	Cle	Canadiens 5	Cleveland 1
Dec 14	MNS	Canadiens 2	Min N Stars 3
Dec 17	Pit	Canadiens 3	Pittsburgh 5
Dec 18	Phi	Canadiens 2	Philadelphia 0
Dec 21	Tor	Canadiens 3	Toronto 2
Dec 23	Mtl	NY Islanders 5	Canadiens 7
Dec 27	Mtl	Cleveland 3	Canadiens 5
Dec 29	Mtl	Pittsburgh 3	Canadiens 4
Dec 31	NYI	Canadiens 4	NY Islanders 2
Jan 3	StL	Canadiens 2	St Louis 0
Jan 4	AtF	Canadiens 4	Atl Flames 1
Jan 9	Mtl	Philadelphia 3	Canadiens 3
Jan 11	Pit	Canadiens 8	Pittsburgh 6
Jan 12	Det	Canadiens 6	Detroit 1
Jan 14	Mtl	Boston 3	Canadiens 5
Jan 18	Cle	Canadiens 7	Cleveland 4
Jan 19	Phi	Canadiens 1	Philadelphia 1
Jan 21	Mtl	Vancouver 1	Canadiens 8
Jan 26	AtF	Canadiens 5	Atl Flames 2
Jan 28	Mtl	Los Angeles 3	Canadiens 6
Jan 31	CoR	Canadiens 5	Col Rockies 3
Feb 2	Van	Canadiens 4	Vancouver 4
Feb 4	LA	Canadiens 5	Los Angeles 5
Feb 9	Mtl	Chicago 3	Canadiens 3
Feb 11	Mtl	St Louis 3	Canadiens 7
Feb 12	NYR	Canadiens 5	NY Rangers 3
Feb 15	StL	Canadiens 6	St Louis 2
Feb 17	Was	Canadiens 8	Washington 2
Feb 18	Mtl	Col Rockies 4	Canadiens 9
Feb 20	Mtl	Buffalo 2	Canadiens 4
Feb 23	Mtl	Cleveland 1	Canadiens 5
Feb 25	Mtl	NY Rangers 6	Canadiens 3
Feb 26	Mtl	NY Islanders 1	Canadiens 2
Feb 28	Mtl	Detroit 3	Canadiens 9
Mar 1	Pit	Canadiens 5	Pittsburgh 2
Mar 4	Mtl	Philadelphia 1	Canadiens 7
Mar 6	Buf	Buffalo 2	Canadiens 1
Mar 8	Mtl	Washington 3	Canadiens 4
Mar 9	Mtl	Toronto 1	Canadiens 4
Mar 11	Mtl	Los Angeles 3	Canadiens 5
Mar 13	MNS	Canadiens 5	Min N Stars 2
Mar 15	Chi	Canadiens 6	Chicago 2
Mar 18	LA	Canadiens 6	Los Angeles 3
Mar 20	Van	Canadiens 5	Vancouver 1
Mar 23	Mtl	Col Rockies 3	Canadiens 5
Mar 25	Mtl	Washington 0	Canadiens 5
Mar 26	Bos	Canadiens 2	Boston 2
Mar 29	Mtl	Pittsburgh 2	Canadiens 6
Apr 1	Mtl	Boston 1	Canadiens 7
Apr 2	Was	Canadiens 4	Washington 4
Apr 5	Tor	Canadiens 6	Toronto 3
Apr 8	Mtl	Detroit 1	Canadiens 5
Apr 9	Det	Canadiens 0	Detroit 4



1978

COUPE STANLEY CUP # 21

Dans ce qui ressemble à une rencontre de clubs des années 50, les Canadiens affrontent les Red Wings, les Maple Leafs et les Bruins, mais le résultat final est le même que celui des deux dernières années, soit une autre coupe pour le Tricolore. En finale, les Canadiens retrouvent leurs rivaux de Boston, qu'ils éliminent en six matchs portant à 13 le nombre de séries victorieuses consécutives contre eux. Larry Robinson mène les passeurs en séries avec 17 aides et est à égalité avec Guy Lafleur pour les points avec 21.

In what seemed to be the Original Six playoffs, the Canadiens faced the Red Wings, the Maple Leafs and the Bruins, but the result was no different than in the two previous years. After ousting Detroit and Toronto, it was time for a Stanley Cup Final rematch against Boston. The Canadiens defeat the Bruins in six games and have now beaten them in 13 consecutive playoff series to claim a third straight Cup. Larry Robinson leads all playoff performers with 17 assists, tying teammate Guy Lafleur for the overall playoff scoring race with 21 points.

MARQUEURS / SCORERS

	PJ	B	A	PTS
	GP	G	A	PTS
Guy Lafleur	15	10	11	21
Larry Robinson	15	4	17	21
Steve Shutt	15	9	8	17
Jacques Lemaire	15	6	8	14
Yvan Cournoyer	15	7	4	11
Réjean Houle	15	3	8	11

HONNEURS / AWARDS

- Trophée Conn-Smythe Larry Robinson

QUART-DE-FINALE / QUARTER-FINALS

Avr 17	Detroit 2	@	Canadiens 6
Avr 19	Detroit 4	@	Canadiens 2
Avr 21	Canadiens 4	@	Detroit 2
Avr 23	Canadiens 8	@	Detroit 0
Avr 25	Detroit 2	@	Canadiens 4

Série 4 de 7 / Best-of-seven series

DEMI-FINALE / SEMI-FINALS

Mai 2	Toronto 3	@	Canadiens 5
Mai 4	Toronto 2	@	Canadiens 3
Mai 6	Canadiens 6	@	Toronto 1
Mai 9	Canadiens 2	@	Toronto 0

Série 4 de 7 / Best-of-seven series

FINALE DE LA COUPE STANLEY / STANLEY CUP FINAL

Mai 13	Boston 1	@	Canadiens 4
Mai 16	Boston 2	@	Canadiens 3 (P/OT)
Mai 18	Canadiens 0	@	Boston 4
Mai 21	Canadiens 3	@	Boston 4 (P/OT)
Mai 23	Boston 1	@	Canadiens 4
Mai 25	Canadiens 4	@	Boston 1

Série 4 de 7 / Best-of-seven series



LARRY ROBINSON



1978-1979

52-17-11 - 115 PTS

#	PO.	PJ	B	A	PTS	+/-	PUN	DN	BG	T	GP	G	A	PTS	+/-	PIM	PPG	SHG	GW	S	
																					GP
10	AD	Guy Lafleur	80	52	77	129	56	28	13	0	12	342									
22	AG	Steve Shutt	72	37	40	77	37	31	10	0	6	192									
6	C	Pierre Mondou	77	31	41	72	59	26	6	1	7	163									
11	AG	Yvon Lambert	79	26	40	66	30	26	5	1	7	133									
19	D	Larry Robinson	67	16	45	61	50	33	4	0	1	147									
14	AD	Mario Tremblay	76	30	29	59	23	74	3	0	4	163									
25	C	Jacques Lemaire	50	24	31	55	9	10	6	1	4	203									
5	D	Guy Lapointe	69	13	42	55	27	43	6	0	1	105									
15	AD	Réjean Houle	66	17	34	51	16	43	6	0	4	105									
23	AG	Bob Gainey	79	20	18	38	11	44	1	1	1	153									
18	D	Serge Savard	80	7	26	33	46	30	1	2	0	82									
31	AD	Mark Napier	54	11	20	31	17	11	2	0	0	73									
8	C	Doug Risebrough	48	10	15	25	22	62	0	0	2	83									
21	C	Doug Jarvis	80	10	13	23	5	16	0	1	1	117									
28	C	Pierre Larouche	36	9	13	22	3	4	4	0	0	64									
30	AD	Pat Hughes	41	9	8	17	7	22	1	0	1	51									
27	AD	Rick Chartraw	62	5	11	16	14	29	0	0	1	81									
3	D	Brian Engblom	62	3	11	14	21	60	0	0	0	60									
24	D	Gilles Lupien	72	1	9	10	33	124	0	0	0	58									
20	AD	Cam Connor	23	1	3	4	2	39	0	0	0	12									
12	AD	Yvan Cournoyer	15	2	5	7	5	2	0	0	0	23									
17	D	Rod Langway	45	3	4	7	5	30	0	0	0	48									
1	G	Michel Larocque	34	0	3	3	0	2	0	0	0	0									
29	G	Ken Dryden	47	0	3	3	0	4	0	0	0	0									
26	AG	Dan Newman	6	0	2	2	-1	4	0	0	0	9									
32	AD	Dave Lumley	3	0	0	0	0	0	0	0	0	2									

	PJ	V	D	N	BL	MINS	BC	MOY	T	PCT.	GP	W	L	T	SO	MINS	GA	GAA	S	PCT.	
																					GP
Ken Dryden	47	30	10	7	5	2814	108	2.30	1192	909											
Michel Larocque	34	22	7	4	3	1986	94	2.84	841	888											

EN UN COUP D'OEIL / AT A GLANCE

Président / President: Jacques Courtois
 Directeur général / General Manager: Irving Grundman
 Entraîneur-chef / Head Coach: Scotty Bowman
 Capitaine / Team Captain: Yvan Cournoyer

PATINOIRE / HOME RINK

- Le Forum de Montréal qui peut accueillir 16 500 spectateurs.
- The Montreal Forum with a 16,500 seating capacity.

CLASSEMENT / RANKING

RANG DIVISION	RANG CONFÉRENCE
RANK DIVISION	RANK CONFERENCE
1	1

DATE	À/AT	VIS.	LOCAL
Oct 11	Mtl	Min N Stars 2	Canadiens 5
Oct 14	Mtl	Col Rockies 2	Canadiens 5
Oct 15	Phi	Canadiens 3	Philadelphia 2
Oct 17	Nyi	Canadiens 1	NY Islanders 3
Oct 20	Atf	Canadiens 5	Atl Flames 7
Oct 22	Mtl	Los Angeles 4	Canadiens 8
Oct 25	Tor	Canadiens 4	Toronto 4
Oct 28	Mtl	NY Rangers 2	Canadiens 1
Oct 29	Chi	Canadiens 1	Chicago 4
Nov 1	Det	Canadiens 4	Detroit 1
Nov 2	Mtl	Washington 2	Canadiens 4
Nov 4	Mtl	Atl Flames 2	Canadiens 4
Nov 5	Bos	Canadiens 1	Boston 1
Nov 8	Was	Canadiens 6	Washington 0
Nov 9	Mtl	Detroit 3	Canadiens 8
Nov 11	Mtl	Toronto 2	Canadiens 3
Nov 15	CoR	Canadiens 6	Col Rockies 1
Nov 16	LA	Canadiens 3	Los Angeles 6
Nov 18	Van	Canadiens 4	Vancouver 2
Nov 22	Pit	Canadiens 3	Pittsburgh 2
Nov 23	Mtl	Pittsburgh 4	Canadiens 8
Nov 25	Mtl	Chicago 8	Canadiens 3
Nov 28	Mtl	Philadelphia 0	Canadiens 3
Dec 2	Mtl	Buffalo 1	Canadiens 8
Dec 3	Buf	Canadiens 4	Buffalo 1
Dec 6	Det	Canadiens 2	Detroit 2
Dec 8	Mtl	Pittsburgh 3	Canadiens 3
Dec 10	Mtl	NY Islanders 3	Canadiens 4
Dec 12	StL	Canadiens 6	St Louis 0
Dec 13	MNS	Canadiens 3	Min N Stars 2
Dec 16	LA	Canadiens 5	Los Angeles 2
Dec 20	Chi	Canadiens 5	Chicago 3
Dec 21	Mtl	Chicago 1	Canadiens 5
Dec 23	Mtl	Col Rockies 2	Canadiens 3
Dec 27	Det	Canadiens 5	Detroit 2
Dec 28	Mtl	Los Angeles 3	Canadiens 3
Dec 30	Mtl	Boston 1	Canadiens 6
Jan 3	Nyr	Canadiens 2	NY Rangers 6
Jan 4	Mtl	Los Angeles 5	Canadiens 4
Jan 6	Mtl	Vancouver 0	Canadiens 2
Jan 8	Mtl	Min N Stars 1	Canadiens 3
Jan 10	Pit	Canadiens 2	Pittsburgh 3
Jan 13	Mtl	Buffalo 2	Canadiens 5
Jan 16	Van	Canadiens 2	Vancouver 2
Jan 17	LA	Canadiens 7	Los Angeles 3
Jan 20	Mtl	Philadelphia 5	Canadiens 5
Jan 23	StL	Canadiens 6	St Louis 3
Jan 25	Mtl	Atl Flames 0	Canadiens 6
Jan 27	Mtl	Boston 1	Canadiens 3
Jan 29	Phi	Canadiens 7	Philadelphia 3
Jan 31	Pit	Canadiens 4	Pittsburgh 1
Feb 3	Tor	Canadiens 6	Toronto 3
Feb 4	Was	Canadiens 8	Washington 4
Feb 15	Mtl	Los Angeles 2	Canadiens 2
Feb 17	Mtl	Washington 0	Canadiens 2
Feb 18	Buf	Canadiens 5	Buffalo 2
Feb 21	Pit	Canadiens 1	Pittsburgh 3
Feb 22	Mtl	Pittsburgh 0	Canadiens 12
Feb 24	Mtl	St. Louis 4	Canadiens 6
Feb 25	Was	Washington 5	Canadiens 8
Feb 27	Nyi	Canadiens 3	NY Islanders 7
Mar 1	Mtl	Toronto 1	Canadiens 2
Mar 3	Mtl	Detroit 5	Canadiens 3
Mar 5	Was	Canadiens 2	Washington 2
Mar 8	Mtl	Vancouver 1	Canadiens 11
Mar 10	Mtl	NY Rangers 6	Canadiens 3
Mar 12	Mtl	Detroit 3	Canadiens 3
Mar 14	MNS	Canadiens 3	Min N Stars 4
Mar 17	LA	Canadiens 1	Los Angeles 3
Mar 18	CoR	Canadiens 3	Col Rockies 1
Mar 22	Mtl	NY Islanders 5	Canadiens 3
Mar 24	Mtl	Washington 1	Canadiens 3
Mar 25	Nyr	Canadiens 1	NY Rangers 0
Mar 27	Atf	Canadiens 6	Atl Flames 4
Mar 29	Mtl	St. Louis 2	Canadiens 5
Mar 31	Mtl	Pittsburgh 3	Canadiens 5
Apr 1	Bos	Canadiens 3	Boston 3
Apr 4	Mtl	Detroit 1	Canadiens 4
Apr 7	Mtl	Washington 3	Canadiens 10
Apr 8	Det	Canadiens 0	Detroit 1



1979

COUPE STANLEY CUP # 22

Les Canadiens balaient les Maple Leafs en quatre matchs pour enlever la première ronde grâce à des buts en prolongation de Cam Connor, dans le troisième match et un autre de Larry Robinson pour gagner le quatrième match. La demi-finale contre Boston est âprement disputée. Lors du 7^e et dramatique match, Lafleur égale le pointage en fin de troisième période pendant que les Bruins sont pénalisés pour avoir eu trop de joueurs sur la glace. Yvon Lambert scelle l'issue du match à 9:33 en prolongation en déjouant Gilles Gilbert pour enlever la série. En finale face aux Rangers, les Canadiens remportent la coupe au Forum pour la première fois depuis 1968.

The Canadiens sweep the Leafs in four games in the first round on OT goals by Cam Connor at 5:25 of the second overtime in game 3 and a series winning overtime goal by Larry Robinson in game 4. The Semi-Finals against Boston require a seventh and dramatic game. After a late goal by Lafleur to tie the game while Boston was shorthanded for having too many men on the ice, Yvon Lambert seals the deal at 9:33 of sudden-death, beating Gilles Gilbert for the series winner. With a game five series-winning effort, Montreal wins the Cup for the first time on home ice since 1968.

MARQUEURS / SCORERS

	PJ	B	A	PTS
	GP	G	A	PTS
Guy Lafleur	15	10	11	21
Bob Gainey	16	6	10	16
Larry Robinson	16	6	9	15
Jacques Lemaire	15	6	8	14
Steve Shutt	11	4	7	11
Yvon Lambert	16	5	6	11
Serge Savard	16	2	7	9

HONNEURS / AWARDS

- Trophée Conn-Smythe Bob Gainey

QUART-DE-FINALE / QUARTER-FINALS

Avr 16	Toronto 2	@	Canadiens 5
Avr 18	Toronto 1	@	Canadiens 5
Avr 21	Canadiens 4	@	Toronto 3 (P 2/2 OT)
Avr 22	Canadiens 5	@	Toronto 4 (P/OT)

Série 4 de 7 / Best-of-seven series

DEMI-FINALE / SEMI-FINALS

Avr 26	Boston 2	@	Canadiens 4
Avr 28	Boston 2	@	Canadiens 5
Mai 1	Canadiens 1	@	Boston 2
Mai 3	Canadiens 3	@	Boston 4 (P/OT)
Mai 5	Boston 1	@	Canadiens 5
Mai 8	Canadiens 2	@	Boston 5
Mai 10	Boston 4	@	Canadiens 5 (P/OT)

Série 4 de 7 / Best-of-seven series

FINALE DE LA COUPE STANLEY / STANLEY CUP FINAL

Mai 13	NY Rangers 4	@	Canadiens 1
Mai 15	NY Rangers 2	@	Canadiens 6
Mai 17	Canadiens 4	@	NY Rangers 1
Mai 19	Canadiens 4	@	NY Rangers 3 (P/OT)
Mai 21	NY Rangers 1	@	Canadiens 4

Série 4 de 7 / Best-of-seven series



BOB GAINÉY



1979-1980

47-20-13 - 107 PTS

no	PO.	PJ	B	A	PTS	+/-	PUN	AN	DN	BG	T
#	PO.	GP	G	A	PTS	+/-	PIM	PPG	SHG	GW	S
10	AD	Guy Lafleur	74	50	75	125	40	12	15	0	7 323
28	C	Pierre Larouche	73	50	41	91	36	16	12	0	7 220
22	AG	Steve Shutt	77	47	42	89	45	34	17	0	3 224
19	D	Larry Robinson	72	14	61	75	38	39	6	0	3 133
6	C	Pierre Mondou	75	30	36	66	26	12	8	0	3 152
11	AG	Yvon Lambert	77	21	32	53	3	23	7	0	7 104
31	AD	Mark Napier	76	16	33	49	11	7	4	0	2 123
15	AD	Réjean Houle	60	18	27	45	3	68	2	0	3 115
14	AD	Mario Tremblay	77	16	26	42	6	105	0	0	2 192
17	D	Rod Langway	77	7	29	36	36	81	0	0	1 112
23	AG	Bob Gainey	64	14	19	33	-2	32	4	1	3 153
5	D	Guy Lapointe	45	6	20	26	-2	29	0	0	0 124
21	C	Doug Jarvis	80	13	11	24	-5	28	0	1	3 130
3	D	Brian Engblom	70	3	20	23	22	43	0	0	0 86
8	C	Doug Risebrough	44	8	10	18	-2	81	0	0	0 82
18	D	Serge Savard	46	5	18	13	-2	18	0	0	1 45
27	AD	Rick Chartraw	66	5	7	12	6	35	0	0	0 65
2	D	Gaston Gingras	34	3	7	10	11	18	2	0	1 60
24	D	Gilles Lupien	56	1	7	8	13	109	0	0	1 42
20	AD	Danny Geffron	32	0	6	6	1	12	0	0	0 19
26	AG	Normand Dupont	35	1	3	4	2	4	0	0	0 18
30	AD	Chris Nilan	15	0	2	2	-1	50	0	0	0 8
1	G	Michel Laroque	39	0	2	2	0	4	0	0	0 0
30	C	Keith Acton	2	0	1	1	0	0	0	0	0 1
2	D	Moe Robinson	1	0	0	0	0	0	0	0	0 0
30	C	Rick Meagher	2	0	0	0	0	0	0	0	0 0
33	G	Richard Sévigny	11	0	0	0	0	4	0	0	0 0
31	G	Denis Herron	34	0	0	0	0	0	0	0	0 0

	PJ	V	D	N	BL	MINS	BC	MOY	T	PCT.
	GP	W	L	T	SO	MINS	GA	GAA	S	PCT.
Denis Herron	34	25	3	3	0	1909	80	2.51	859	.907
Richard Sévigny	11	5	4	2	0	632	31	2.94	314	.901
Michel Laroque	39	17	13	8	3	2259	125	3.32	1043	.880

EN UN COUP D'ŒIL / AT A GLANCE

Président / President: Morgan McCammon
 Directeur général / General Manager: Irving Grundman
 Entraîneur-chef / Head Coach: Bernard Geoffrion & Claude Ruel
 Capitaine / Team Captain: Serge Savard.

PATINOIRE / HOME RINK

- Le Forum de Montréal qui peut accueillir 16 500 spectateurs.
- The Montreal Forum with a 16,500 seating capacity.

CLASSEMENT / RANKING

RANG DIVISION	RANG CONFÉRENCE	RÉSULTATS EN SÉRIES
RANK DIVISION	RANK CONFERENCE	PLAYOFF RESULT
1	2	QF / QF (Ronde 2 / Round 2)

DATE	À/AT	VIS.	LOCAL
Oct 11	Mtl	Atl Flames 1	Canadiens 3
Oct 13	Mtl	Québec 1	Canadiens 3
Oct 17	Chi	Canadiens 2	Chicago 3
Oct 20	Mtl	NY Rangers 4	Canadiens 5
Oct 21	Phi	Canadiens 6	Philadelphia 6
Oct 23	AtlF	Canadiens 5	Atl Flames 3
Oct 25	Mtl	Pittsburgh 5	Canadiens 8
Oct 27	Mtl	Detroit 2	Canadiens 3
Oct 28	Que	Canadiens 4	Québec 5
Oct 30	Was	Canadiens 2	Washington 2
Nov 1	Mtl	Min N Stars 1	Canadiens 5
Nov 3	Mtl	Philadelphia 5	Canadiens 3
Nov 5	Mtl	Washington 0	Canadiens 2
Nov 7	Pit	Canadiens 3	Pittsburgh 3
Nov 10	Mtl	Canadiens 3	St Louis 5
Nov 13	STL	Canadiens 5	St Louis 2
Nov 15	CoR	Canadiens 4	Col Rockies 1
Nov 17	LA	Canadiens 3	Los Angeles 1
Nov 18	Van	Canadiens 2	Vancouver 5
Nov 22	Mtl	Winnipeg 0	Canadiens 7
Nov 24	Mtl	Boston 1	Canadiens 3
Nov 25	Bos	Canadiens 2	Boston 4
Nov 27	Det	Canadiens 5	Detroit 5
Nov 29	Mtl	St. Louis 2	Canadiens 3
Dec 1	Mtl	Hartford 4	Canadiens 4
Dec 3	NYR	Canadiens 3	NY Rangers 3
Dec 5	Tor	Canadiens 2	Toronto 3
Dec 7	Mtl	Los Angeles 2	Canadiens 5
Dec 9	Mtl	Col Rockies 7	Canadiens 5
Dec 11	NYI	Canadiens 1	NY Islanders 4
Dec 14	Edm	Canadiens 3	Edmonton 5
Dec 15	Win	Canadiens 2	Winnipeg 6
Dec 18	STL	Canadiens 3	St Louis 5
Dec 19	MNS	Canadiens 2	Min N Stars 5
Dec 22	Mtl	Vancouver 2	Canadiens 4
Dec 23	Mtl	Toronto 4	Canadiens 8
Dec 27	Mtl	NY Islanders 7	Canadiens 3
Dec 29	Mtl	Buffalo 3	Canadiens 6
Jan 2	Pit	Canadiens 3	Pittsburgh 5
Jan 5	Mtl	Chicago 4	Canadiens 3
Jan 7	Mtl	Edmonton 3	Canadiens 4
Jan 9	Tor	Canadiens 5	Toronto 3
Jan 12	Mtl	Philadelphia 3	Canadiens 4
Jan 14	Mtl	Atl Flames 2	Canadiens 3
Jan 16	Chi	Canadiens 6	Chicago 1
Jan 19	Mtl	Toronto 2	Canadiens 7
Jan 22	NYI	Canadiens 1	NY Islanders 2
Jan 24	Har	Canadiens 7	Hartford 2
Jan 26	Mtl	Buffalo 7	Canadiens 2
Jan 29	Van	Canadiens 4	Vancouver 3
Jan 30	CoR	Canadiens 3	Col Rockies 2
Feb 2	LA	Canadiens 5	Los Angeles 4
Feb 7	Mtl	Col Rockies 3	Canadiens 4
Feb 9	Mtl	Vancouver 4	Canadiens 3
Feb 10	Bos	Canadiens 3	Boston 2
Feb 14	Mtl	Québec 1	Canadiens 5
Feb 16	Mtl	Pittsburgh 1	Canadiens 8
Feb 17	Buf	Canadiens 2	Buffalo 2
Feb 19	Was	Canadiens 1	Washington 3
Feb 21	Mtl	Winnipeg 0	Canadiens 3
Feb 23	Mtl	Detroit 1	Canadiens 5
Feb 26	AtlF	Canadiens 3	Atl Flames 3
Feb 28	Mtl	Min N Stars 3	Canadiens 6
Mar 1	Mtl	Washington 3	Canadiens 6
Mar 2	Phi	Canadiens 5	Philadelphia 1
Mar 6	Mtl	Edmonton 4	Canadiens 5
Mar 8	Mtl	NY Rangers 2	Canadiens 5
Mar 10	Mtl	Los Angeles 3	Canadiens 6
Mar 12	MNS	Canadiens 4	Min N Stars 3
Mar 14	Win	Canadiens 4	Winnipeg 3
Mar 15	Edm	Canadiens 7	Edmonton 3
Mar 19	Har	Canadiens 5	Hartford 5
Mar 22	Mtl	Hartford 5	Canadiens 5
Mar 23	NYR	Canadiens 6	NY Rangers 1
Mar 25	Mtl	Chicago 4	Canadiens 8
Mar 28	Mtl	NY Islanders 2	Canadiens 2
Mar 30	Buf	Canadiens 1	Buffalo 1
Apr 2	Det	Canadiens 7	Detroit 2
Apr 5	Mtl	Boston 1	Canadiens 6
Apr 6	Que	Canadiens 4	Québec 4



1980-1981

45-22-13 - 103 PTS

#	PO.	PJ	B	A	PTS	+/-	PUN	AN	DN	BG	T	GP	
												G	A
22	AG Steve Shutt	77	35	38	73	30	51	7	0	3	232		
31	AD Mark Napier	79	35	36	71	34	24	5	0	6	185		
10	AD Guy Lafleur	51	27	43	70	24	29	7	0	7	191		
14	AD Mario Tremblay	77	25	38	63	16	123	4	1	4	254		
15	AD Réjean Houle	77	27	31	58	20	83	6	1	3	158		
11	AG Yvon Lambert	73	22	32	54	7	39	4	0	3	117		
28	C Pierre Larouche	61	25	28	53	13	28	5	0	2	154		
19	D Larry Robinson	65	12	38	50	46	37	7	0	2	130		
23	AG Bob Gainey	78	23	24	47	13	36	5	3	3	181		
17	D Rod Langway	80	11	34	45	53	120	5	1	2	165		
6	C Pierre Mondou	57	17	24	41	24	16	5	0	2	106		
12	C Keith Acton	61	15	24	39	5	74	3	0	2	101		
21	C Doug Jarvis	80	16	22	38	12	34	0	2	1	122		
8	C Doug Risebrough	48	13	21	34	7	93	1	0	1	94		
3	D Brian Engblom	80	3	25	28	63	96	1	0	0	120		
2	D Gaston Gingras	55	5	16	21	5	22	3	0	1	133		
18	D Serge Savard	77	4	13	17	12	30	0	0	1	63		
25	C Doug Wickenheiser	41	7	8	15	5	20	2	0	0	56		
30	AD Chris Nilan	57	7	8	15	7	262	0	0	1	69		
5	D Guy Lapointe	33	1	9	10	-6	79	1	0	1	47		
24	D Robert Picard	8	2	2	4	-1	6	1	0	0	12		
31	G Denis Herron	25	0	2	2	0	0	0	0	0	0		
20	C Guy Carbonneau	2	0	1	1	0	0	0	0	0	1		
1	G Michel Larocque	28	0	1	1	0	2	0	0	0	0		
20	AD Yvan Joly	1	0	0	0	0	0	0	0	0	0		
29	AG Dave Orieski	1	0	0	0	0	0	0	0	0	0		
29	G Rick Wamsley	5	0	0	0	0	0	0	0	0	0		
26	D Bill Baker	11	0	0	0	-1	32	0	0	0	8		
27	AD Rick Chartraw	14	0	0	0	-5	4	0	0	0	10		
33	G Richard Sévigny	33	0	0	0	0	30	0	0	0	0		

PJ	V	D	N	BL	MINS	BC	MOY	T	PCT.	GP		
										W	L	SO
Rick Wamsley	5	3	0	1	1	253	8	1.90	110	.927		
Richard Sévigny	33	20	4	3	2	1777	71	2.40	768	.908		
Michel Larocque	28	16	9	3	1	1623	82	3.03	685	.880		
Denis Herron	25	6	9	6	1	1147	67	3.50	552	.879		

EN UN COUP D'OEIL / AT A GLANCE

Président / President: Morgan McCammon
 Directeur général / General Manager: Irving Grundman
 Entraîneur-chef / Head Coach: Claude Ruel
 Capitaine / Team Captain: Serge Savard

PATINOIRE / HOME RINK

- Le Forum de Montréal qui peut accueillir 16 500 spectateurs.
- The Montreal Forum with a 16,500 seating capacity.

CLASSEMENT / RANKING

RANG DIVISION	RANG CONFÉRENCE	RÉSULTATS EN SÉRIES
RANK DIVISION	RANK CONFERENCE	PLAYOFF RESULT

1 1 RP / PR
(Ronde 1 / Round 1)

DATE	À/AT	VIS.	LOCAL
Oct 11	Mtl	Chicago 5	Canadiens 4
Oct 12	Bos	Canadiens 2	Boston 3
Oct 15	Was	Canadiens 3	Washington 3
Oct 18	Mtl	Vancouver 1	Canadiens 4
Oct 19	Phi	Canadiens 1	Philadelphia 2
Oct 21	StL	Canadiens 3	St Louis 4
Oct 23	Chi	Canadiens 7	Chicago 2
Oct 25	Mtl	Buffalo 5	Canadiens 2
Oct 28	NYI	Canadiens 4	NY Islanders 6
Oct 30	Mtl	Hartford 2	Canadiens 8
Nov 1	Mtl	NY Rangers 4	Canadiens 7
Nov 4	Que	Québec 4	Canadiens 5
Nov 6	Det	Canadiens 2	Detroit 3
Nov 8	CoR	Los Angeles 0	Canadiens 3
Nov 11	Mtl	Canadiens 8	Col Rockies 2
Nov 12	LA	Canadiens 8	Los Angeles 4
Nov 14	Van	Canadiens 3	Vancouver 3
Nov 16	Win	Canadiens 5	Winnipeg 1
Nov 19	Tor	Canadiens 5	Toronto 4
Nov 20	Mtl	Detroit 3	Canadiens 7
Nov 22	Mtl	Philadelphia 3	Canadiens 7
Nov 25	Mtl	Calgary 5	Canadiens 4
Nov 27	Mtl	NY Islanders 4	Canadiens 3
Nov 29	Mtl	Min N Stars 4	Canadiens 2
Dec 3	Buf	Canadiens 6	Buffalo 5
Dec 4	Mtl	Pittsburgh 3	Canadiens 2
Dec 6	Mtl	Boston 1	Canadiens 4
Dec 10	Pit	Pittsburgh 4	Canadiens 3
Dec 11	Mtl	Toronto 2	Canadiens 5
Dec 13	Mtl	Edmonton 1	Canadiens 4
Dec 17	Van	Canadiens 4	Vancouver 4
Dec 18	Cal	Canadiens 4	Calgary 0
Dec 20	Edm	Canadiens 3	Edmonton 4
Dec 23	Que	Canadiens 2	Québec 2
Dec 27	Mtl	Washington 4	Canadiens 7
Dec 28	NYR	Canadiens 5	NY Rangers 2
Dec 30	Mtl	Los Angeles 0	Canadiens 4
Jan 2	Har	Canadiens 3	Hartford 1
Jan 3	Mtl	Chicago 1	Canadiens 2
Jan 6	Det	Canadiens 6	Detroit 2
Jan 8	Mtl	Pittsburgh 2	Canadiens 4
Jan 10	Mtl	Québec 5	Canadiens 5
Jan 12	Mtl	Edmonton 0	Canadiens 5
Jan 15	Mtl	Winnipeg 3	Canadiens 7
Jan 17	Tor	Canadiens 5	Toronto 6
Jan 19	MNS	Canadiens 3	Min N Stars 6
Jan 21	Chi	Canadiens 2	Chicago 4
Jan 24	Mtl	Philadelphia 3	Canadiens 6
Jan 28	Edm	Canadiens 1	Edmonton 9
Jan 29	Cal	Canadiens 4	Calgary 4
Jan 31	LA	Canadiens 1	Los Angeles 4
Feb 3	CoR	Canadiens 5	Col Rockies 2
Feb 5	Mtl	Min N Stars 0	Canadiens 7
Feb 7	Mtl	Boston 2	Canadiens 6
Feb 12	Mtl	St Louis 3	Canadiens 3
Feb 14	Mtl	Washington 1	Canadiens 6
Feb 15	Phi	Canadiens 5	Philadelphia 5
Feb 19	Mtl	Buffalo 2	Canadiens 5
Feb 21	Mtl	Detroit 1	Canadiens 4
Feb 22	Buf	Canadiens 4	Buffalo 2
Feb 24	StL	Canadiens 2	St Louis 2
Feb 26	Mtl	Col Rockies 0	Canadiens 6
Feb 28	Mtl	Toronto 3	Canadiens 5
Mar 1	NYR	Canadiens 4	NY Rangers 4
Mar 4	Mtl	Winnipeg 3	Canadiens 9
Mar 7	Win	Canadiens 2	Winnipeg 4
Mar 9	MNS	Canadiens 1	Min N Stars 1
Mar 11	Pit	Canadiens 2	Pittsburgh 1
Mar 12	Mtl	St. Louis 3	Canadiens 4
Mar 14	Mtl	Col Rockies 1	Canadiens 2
Mar 17	NYI	Canadiens 3	NY Islanders 3
Mar 18	Har	Canadiens 3	Hartford 9
Mar 21	Mtl	Vancouver 3	Canadiens 5
Mar 22	Was	Canadiens 2	Washington 2
Mar 26	Mtl	Calgary 2	Canadiens 8
Mar 28	Mtl	NY Rangers 6	Canadiens 2
Mar 29	Que	Canadiens 0	Québec 4
Mar 31	Mtl	NY Islanders 1	Canadiens 3
Apr 3	Mtl	Hartford 1	Canadiens 6
Apr 5	Bos	Canadiens 4	Boston 2



1981-1982

46-17-17 - 109 PTS

#	PO.	PJ	B	A	PTS	+/-	PUN	DN	BG	T	P		G		S	
											GP	G	A	PTS	+/-	PIM
12	C Keith Acton	78	36	52	88	48	88	10	0	5	218					
10	AD Guy Lafleur	66	27	57	84	33	24	9	0	3	233					
31	AD Mark Napier	80	40	41	81	49	14	9	0	5	186					
14	AD Mario Tremblay	80	33	40	73	24	66	7	0	4	205					
6	C Pierre Mondou	73	35	33	68	18	57	8	2	4	146					
19	D Larry Robinson	71	12	47	59	57	41	5	1	0	141					
22	AG Steve Shutt	57	31	24	55	24	40	5	0	3	154					
21	C Doug Jarvis	80	20	28	48	34	20	1	0	4	127					
23	AG Bob Gainey	79	21	24	45	37	24	1	3	1	172					
15	AD Réjean Houle	51	11	32	43	18	34	2	1	1	81					
17	D Rod Langway	66	5	34	39	66	116	1	0	1	139					
25	C Doug Wickenheiser	56	12	23	35	18	43	1	0	3	94					
8	C Doug Risebrough	59	15	18	33	23	116	2	2	2	80					
3	D Brian Engblom	76	4	29	33	78	76	1	0	0	109					
20	AD Mark Hunter	71	18	11	29	10	143	0	0	5	79					
24	D Robert Picard	62	2	26	28	17	106	2	0	0	132					
2	D Gaston Gingras	34	6	18	24	10	28	3	0	3	89					
26	AD Craig Laughlin	36	12	11	23	10	33	2	0	1	52					
28	C Pierre Larouche	22	9	12	21	-3	0	3	0	0	40					
5	D Guy Lapointe	47	1	19	20	-3	72	0	0	0	97					
30	AD Chris Nilan	49	7	4	11	6	204	0	0	1	45					
27	D Gilbert Delorme	60	3	8	11	19	55	0	0	0	80					
1	G Rick Wamsley	38	0	2	2	0	4	0	0	0	0					
18	AG Jeff Brubaker	3	0	1	1	1	32	0	0	0	3					
29	G Mark Holden	1	0	0	0	0	0	0	0	0	0					
34	D Bill Kitchin	1	0	0	0	0	7	0	0	0	0					
29	AG Dave Orleski	1	0	0	0	0	0	0	0	0	0					
33	G Richard Sévigny	19	0	0	0	0	10	0	0	0	0					
31	G Denis Herron	27	0	0	0	0	4	0	0	0	0					

PJ	V	D	N	BL	MINS	BC	MOY	T	PCT.	P		G		S	
										GP	W	L	T	SO	MINS

Mark Holden	1	0	0	0	0	20	0	0.00	4	1.000					
Denis Herron	27	12	6	8	3	1547	68	2.64	760	.911					
Rick Wamsley	38	23	7	7	2	2206	101	2.75	959	.895					
Richard Sévigny	19	11	4	2	0	1027	53	3.10	492	.892					

EN UN COUP D'OEIL / AT A GLANCE

Président / President: Morgan McCammon
 Directeur général / General Manager: Irving Grundman
 Entraîneur-chef / Head Coach: Bob Berry
 Capitaine / Team Captain: Bob Gainey

PATINOIRE / HOME RINK

- Le Forum de Montréal qui peut accueillir 16 500 spectateurs.
- The Montreal Forum with a 16,500 seating capacity.

CLASSEMENT / RANKING

RANG DIVISION	RANG CONFÉRENCE	RÉSULTATS EN SÉRIES
RANK DIVISION	RANK CONFERENCE	PLAYOFF RESULT
1	2	DFD / DSF (Ronde 1 / Round 1)

DATE	À/AT	VIS.	LOCAL
Oct 8	Mtl	Hartford 5	Canadiens 5
Oct 10	Mtl	Buffalo 0	Canadiens 9
Oct 15	Har	Canadiens 7	Hartford 2
Oct 17	Mtl	Vancouver 4	Canadiens 10
Oct 18	Buf	Canadiens 3	Buffalo 3
Oct 21	Chi	Canadiens 3	Chicago 3
Oct 24	Mtl	Boston 0	Canadiens 7
Oct 25	NYR	Canadiens 4	NY Rangers 2
Oct 27	Mtl	Philadelphia 7	Canadiens 11
Oct 29	Bos	Canadiens 5	Boston 5
Oct 31	Mtl	NY Islanders 2	Canadiens 1
Nov 2	Que	Canadiens 4	Québec 5
Nov 5	Mtl	St. Louis 3	Canadiens 4
Nov 7	Mtl	Detroit 2	Canadiens 4
Nov 10	LA	Canadiens 2	Los Angeles 4
Nov 11	CoR	Canadiens 9	Col Rockies 0
Nov 14	Van	Canadiens 4	Vancouver 1
Nov 19	Mtl	Québec 1	Canadiens 1
Nov 21	Mtl	Pittsburgh 5	Canadiens 9
Nov 24	STL	Canadiens 2	St Louis 2
Nov 25	Pit	Canadiens 1	Pittsburgh 2
Nov 27	Was	Canadiens 2	Washington 5
Nov 29	Mtl	Hartford 3	Canadiens 6
Dec 1	Mtl	Edmonton 3	Canadiens 3
Dec 3	Det	Canadiens 3	Detroit 4
Dec 5	Mtl	Calgary 7	Canadiens 4
Dec 9	MNS	Canadiens 6	Min N Stars 6
Dec 11	Win	Canadiens 5	Winnipeg 5
Dec 12	Tor	Canadiens 6	Toronto 2
Dec 14	Mtl	Washington 3	Canadiens 6
Dec 16	Har	Canadiens 6	Hartford 1
Dec 17	Bos	Canadiens 5	Boston 3
Dec 19	Mtl	Boston 2	Canadiens 5
Dec 22	Que	Canadiens 2	Québec 5
Dec 27	Mtl	Québec 3	Canadiens 6
Dec 29	NYI	Canadiens 5	NY Islanders 4
Dec 30	Mtl	Chicago 3	Canadiens 6
Jan 2	Mtl	NY Rangers 6	Canadiens 5
Jan 3	Buf	Canadiens 2	Buffalo 3
Jan 5	Mtl	Boston 1	Canadiens 3
Jan 9	MNS	Canadiens 3	Min N Stars 3
Jan 10	Win	Canadiens 4	Winnipeg 4
Jan 12	Mtl	Los Angeles 1	Canadiens 2
Jan 16	Mtl	Philadelphia 4	Canadiens 2
Jan 19	Mtl	Buffalo 2	Canadiens 2
Jan 21	Phi	Canadiens 4	Philadelphia 2
Jan 23	Mtl	Calgary 2	Canadiens 6
Jan 26	Que	Canadiens 8	Québec 3
Jan 28	Bos	Canadiens 6	Boston 3
Jan 30	Mtl	Detroit 3	Canadiens 5
Feb 2	Cal	Canadiens 5	Calgary 3
Feb 3	Edm	Canadiens 6	Edmonton 3
Feb 6	CoR	Canadiens 5	Col Rockies 3
Feb 7	LA	Canadiens 7	Los Angeles 2
Feb 11	Mtl	Pittsburgh 2	Canadiens 4
Feb 13	Mtl	Winnipeg 3	Canadiens 7
Feb 16	Mtl	Col Rockies 3	Canadiens 3
Feb 18	Mtl	St. Louis 3	Canadiens 5
Feb 20	Mtl	Buffalo 2	Canadiens 2
Feb 21	NYR	Canadiens 4	NY Rangers 2
Feb 23	Que	Canadiens 3	Québec 4
Feb 25	Mtl	Québec 4	Canadiens 4
Feb 27	Mtl	Toronto 3	Canadiens 3
Feb 28	Har	Canadiens 5	Hartford 0
Mar 2	Mtl	Edmonton 3	Canadiens 3
Mar 6	Tor	Canadiens 6	Toronto 1
Mar 7	Buf	Canadiens 5	Buffalo 3
Mar 9	Mtl	Boston 2	Canadiens 4
Mar 11	Mtl	Chicago 0	Canadiens 4
Mar 13	Mtl	Hartford 0	Canadiens 5
Mar 14	Bos	Canadiens 5	Boston 2
Mar 18	Mtl	Vancouver 4	Canadiens 2
Mar 20	Mtl	Min N Stars 1	Canadiens 5
Mar 21	Buf	Canadiens 4	Buffalo 5
Mar 25	NYI	Canadiens 1	NY Islanders 3
Mar 27	Mtl	Québec 2	Canadiens 4
Mar 30	Mtl	Hartford 4	Canadiens 6
Mar 31	Har	Canadiens 5	Hartford 1
Apr 3	Mtl	Buffalo 5	Canadiens 4
Apr 4	Was	Canadiens 1	Washington 3



1982-1983

42-24-14 - 98 PTS

#	PO.	PJ GP	B G	A G	PTS +/-	PUN PPG	AN SHG	DN GW	BG T		
										PIM	SHG
10	AD Guy Lafleur	68	27	49	76	6	12	9	0	1	177
11	AG Ryan Walter	80	29	46	75	15	40	8	1	4	169
26	AG Mats Näslund	74	26	45	71	34	10	1	0	6	122
31	AD Mark Napier	73	40	27	67	20	6	3	0	6	171
14	AD Mario Tremblay	80	30	37	67	29	87	7	0	4	175
6	C Pierre Mondou	76	29	37	66	32	31	8	1	3	178
19	D Larry Robinson	71	14	49	63	33	33	6	0	1	147
22	AG Steve Shutt	78	35	22	57	8	26	8	0	0	202
25	C Doug Wickenheiser	78	25	30	55	22	49	5	0	3	160
12	C Keith Acton	78	24	26	50	-6	63	1	0	3	154
21	C Guy Carbonneau	77	18	29	47	18	68	0	5	2	109
24	D Robert Picard	64	7	31	38	31	60	1	0	1	117
27	D Gilbert Delorme	78	12	21	33	27	89	3	0	2	166
23	AG Bob Gainey	80	12	18	30	7	43	0	1	3	150
5	D Rick Green	66	2	24	26	23	58	1	0	0	71
17	D Craig Ludwig	80	0	25	25	4	59	0	0	0	81
20	AD Mark Hunter	31	8	8	16	5	73	1	0	2	39
30	AD Chris Nilan	66	6	8	14	-10	213	0	0	0	67
2	D Gaston Gingras	22	1	8	9	10	8	1	0	1	60
15	AD Réjean Houle	16	2	3	5	4	8	1	0	0	18
18	D Bill Root	46	2	3	5	5	24	0	0	0	44
3	D Ric Nattress	40	1	3	4	8	19	0	0	0	44
8	C Dan Daoust	4	0	1	1	-2	4	0	0	0	6
33	G Richard Sévigny	38	0	1	1	0	8	0	0	0	0
1	G Rick Wamsley	46	0	1	1	0	4	0	0	0	0
28	AD Yvan Joly	1	0	0	0	-1	0	0	0	0	1
32	G Mark Holden	2	0	0	0	0	0	0	0	0	0
34	D Dwight Schofield	2	0	0	0	1	7	0	0	0	0
3	D Bill Kitchen	8	0	0	0	-2	4	0	0	0	2

	PJ GP	V W	D L	N T	BL SO	MINS	BC GA	MOY GAA	T S	PCT. PCT.
Richard Sévigny	38	15	11	8	1	1027	122	3.44	1045	.883
Rick Wamsley	46	27	12	5	0	2583	151	3.51	1240	.878
Mark Holden	2	0	1	1	0	87	6	4.14	42	.857

EN UN COUP D'OEIL / AT A GLANCE

Président / President: Ronald Corey
 Directeur général / General Manager: Irving Grundman
 Entraîneur-chef / Head Coach: Bob Berry
 Capitaine / Team Captain: Bob Gainey

PATINOIRE / HOME RINK

- Le Forum de Montréal qui peut accueillir 16 500 spectateurs.
- The Montreal Forum with a 16,500 seating capacity.

CLASSEMENT / RANKING

RANG DIVISION	RANG CONFÉRENCE	RÉSULTATS EN SÉRIES
RANK DIVISION	RANK CONFERENCE	PLAYOFF RESULT
2	3	DFD / DSF (Ronde 1 / Round 1)

DATE	À/AT	VIS.	LOCAL
Oct 6	Mtl	Hartford 1	Canadiens 2
Oct 7	Bos	Canadiens 5	Boston 1
Oct 9	Mtl	Chicago 8	Canadiens 7
Oct 11	Que	Canadiens 4	Québec 3
Oct 14	NJ	Canadiens 5	New Jersey 3
Oct 16	Mtl	NY Rangers 2	Canadiens 8
Oct 20	Was	Canadiens 3	Washington 3
Oct 21	Phi	Canadiens 2	Philadelphia 1
Oct 23	Mtl	Québec 5	Canadiens 9
Oct 26	Mtl	Buffalo 7	Canadiens 7
Oct 30	Mtl	Boston 4	Canadiens 4
Oct 31	Buf	Canadiens 1	Buffalo 3
Nov 2	Mtl	New Jersey 4	Canadiens 5
Nov 4	Mtl	Min N Stars 3	Canadiens 8
Nov 6	Mtl	Vancouver 2	Canadiens 4
Nov 9	MNS	Canadiens 3	Min N Stars 2
Nov 10	Chi	Canadiens 3	Chicago 6
Nov 13	LA	Canadiens 1	Los Angeles 2
Nov 16	Har	Canadiens 7	Hartford 1
Nov 18	Mtl	Québec 4	Canadiens 7
Nov 20	Mtl	Philadelphia 4	Canadiens 6
Nov 23	STL	Canadiens 1	St Louis 1
Nov 24	Det	Canadiens 4	Detroit 2
Nov 27	Mtl	Detroit 5	Canadiens 5
Nov 29	Mtl	Winnipeg 4	Canadiens 9
Dec 1	Buf	Canadiens 2	Buffalo 2
Dec 4	Mtl	Boston 6	Canadiens 4
Dec 6	Mtl	Hartford 2	Canadiens 11
Dec 8	Har	Canadiens 4	Hartford 7
Dec 9	Bos	Canadiens 5	Boston 8
Dec 11	Mtl	Buffalo 2	Canadiens 3
Dec 15	Van	Canadiens 3	Vancouver 2
Dec 18	Cal	Canadiens 5	Calgary 4
Dec 19	Edm	Canadiens 2	Edmonton 5
Dec 23	Que	Canadiens 3	Québec 6
Dec 26	Mtl	Québec 4	Canadiens 4
Dec 28	Mtl	Toronto 4	Canadiens 4
Dec 29	Tor	Canadiens 5	Toronto 6
Jan 2	Mtl	Pittsburgh 1	Canadiens 5
Jan 4	Que	Canadiens 1	Québec 3
Jan 6	Mtl	Los Angeles 3	Canadiens 11
Jan 8	Mtl	Boston 2	Canadiens 1
Jan 11	Mtl	Hartford 4	Canadiens 8
Jan 13	Har	Canadiens 2	Hartford 4
Jan 15	Pit	Canadiens 8	Pittsburgh 7
Jan 18	Mtl	Calgary 2	Canadiens 7
Jan 20	Mtl	NY Islanders 4	Canadiens 4
Jan 22	Mtl	Buffalo 1	Canadiens 4
Jan 26	Buf	Canadiens 3	Buffalo 7
Jan 27	NYR	Canadiens 4	NY Rangers 1
Jan 29	Mtl	Washington 3	Canadiens 3
Feb 1	Van	Vancouver 3	Canadiens 7
Feb 3	Cal	Canadiens 3	Calgary 7
Feb 4	Edm	Canadiens 3	Edmonton 7
Feb 6	Win	Canadiens 2	Winnipeg 0
Feb 10	Mtl	Winnipeg 3	Canadiens 5
Feb 12	Mtl	NY Rangers 3	Canadiens 2
Feb 14	Mtl	Edmonton 2	Canadiens 4
Feb 17	Har	Canadiens 1	Hartford 4
Feb 19	NYI	Canadiens 0	NY Islanders 5
Feb 22	Mtl	Québec 1	Canadiens 6
Feb 24	Que	Canadiens 6	Québec 3
Feb 26	Mtl	Washington 1	Canadiens 4
Feb 27	Det	Canadiens 4	Detroit 4
Mar 1	Mtl	NY Islanders 3	Canadiens 3
Mar 5	STL	Canadiens 6	St Louis 5
Mar 6	Chi	Canadiens 4	Chicago 5
Mar 8	Mtl	Toronto 3	Canadiens 3
Mar 10	Bos	Canadiens 3	Boston 1
Mar 12	Mtl	New Jersey 7	Canadiens 3
Mar 15	Mtl	Hartford 1	Canadiens 5
Mar 17	Phi	Canadiens 4	Philadelphia 6
Mar 19	Mtl	Buffalo 6	Canadiens 4
Mar 20	Buf	Canadiens 7	Buffalo 4
Mar 22	Mtl	Los Angeles 5	Canadiens 6
Mar 24	Mtl	Min N Stars 3	Canadiens 5
Mar 26	Mtl	St. Louis 5	Canadiens 6
Mar 30	Pit	Canadiens 2	Pittsburgh 3
Apr 2	Mtl	Boston 1	Canadiens 2
Apr 3	Bos	Canadiens 4	Boston 4



1983-1984

35-40-5 - 75 PTS

N°	PO.	PJ	B	A	PTS	+/-	PUN	AN	DN	BG	T	#	PO.	GP	G	A	PTS	+/-	PIM	PPG	SHG	GW	S
10	AD	Guy Lafleur	80	30	40	70	-14	19	6	0	6	217											
16	AG	Mats Näslund	77	29	35	64	5	4	3	0	1	146											
25	C	Bobby Smith	70	26	37	63	-7	62	6	1	3	179											
21	C	Guy Carbonneau	78	24	30	54	5	75	3	7	2	166											
11	AG	Ryan Walter	73	20	29	49	-11	83	7	1	4	117											
29	C	John Chabot	56	18	25	43	-2	13	4	1	2	69											
19	D	Larry Robinson	74	9	34	43	4	39	4	0	1	141											
14	AD	Mario Tremblay	67	14	25	39	2	112	3	0	3	133											
23	AG	Bob Gainey	77	17	22	39	10	41	0	3	3	125											
6	C	Pierre Mondou	52	15	22	37	9	8	3	1	1	105											
22	AG	Steve Shutt	63	14	23	37	-18	29	4	0	2	146											
30	AD	Chris Nilan	76	16	10	26	-4	338	4	0	1	98											
17	D	Craig Ludwig	80	7	18	25	-10	52	0	0	1	116											
18	D	Bill Root	72	4	13	17	26	45	1	1	0	71											
8	C	Alfie Turcotte	30	7	7	14	-9	10	5	0	0	33											
27	C	Perry Turnbull	40	6	7	13	-12	59	2	0	1	67											
28	D	Jean Hamel	79	1	12	13	7	92	0	0	0	68											
3	D	Ric Nattress	34	0	12	12	-11	15	0	0	0	33											
12	C	Keith Acton	9	3	7	10	-5	4	2	0	0	14											
20	AD	Mark Hunter	22	6	4	10	-2	42	1	0	0	24											
25	C	Doug Wickenheiser	27	5	5	10	1	6	0	0	1	26											
2	D	Kent Carlson	65	3	7	10	-15	73	0	0	2	41											
7	D	Gilbert Delorme	27	2	7	9	-4	8	0	0	0	37											
35	AG	Mike McPhee	14	5	2	7	4	41	0	0	0	22											
31	AD	Mark Napier	5	3	2	5	0	0	0	0	1	11											
8	AD	Greg Paslawski	26	1	4	5	-5	4	0	0	0	27											
24	D	Robert Picard	7	0	2	2	-1	0	0	0	0	7											
32	AD	Claude Lemieux	8	1	1	2	-2	12	0	0	0	7											
24	D	Chris Chelios	12	0	2	2	-5	12	0	0	0	23											
5	D	Rick Green	7	0	1	1	-5	7	0	0	0	10											
25	AG	Sergio Momesso	1	0	0	0	0	1	0	0	0	0											
25	AD	Larry Landon	2	0	0	0	2	0	0	0	0	5											
34	D	Jocelyn Gaurvreau	2	0	0	0	-2	0	0	0	0	0											
36	D	Bill Kitchen	3	0	0	0	0	2	0	0	0	3											
34	D	Dave Allison	3	0	0	0	-2	12	0	0	0	2											
31	C	John Newberry	3	0	0	0	0	0	0	0	0	2											
31	AG	Normand Baron	4	0	0	0	-2	12	0	0	0	2											

PJ V D N BL MINS BC MOY T PCT.

GP W L T SO MINS GA GAA S PCT.

Richard Sévigny	40	16	18	2	2203	124	3.38	946	.869
Rick Wamsley	42	19	17	3	2333	144	3.70	977	.853
Mark Holden	1	0	1	0	52	4	4.62	17	.765
Steve Penney	4	0	4	0	240	19	4.75	115	.835

EN UN COUP D'OEIL / AT A GLANCE

Président / President: Ronald Corey
 Directeur général / General Manager: Serge Savard
 Entraîneur-chef / Head Coach: Bob Berry & Jacques Lemaire
 Capitaine / Team Captain: Bob Gainey

PATINOIRE / HOME RINK

- Le Forum de Montréal qui peut accueillir 16 500 spectateurs.
- The Montreal Forum with a 16,500 seating capacity.

CLASSEMENT / RANKING

RANG DIVISION	RANG CONFÉRENCE	RÉSULTATS EN SÉRIES
RANK DIVISION	RANK CONFERENCE	PLAYOFF RESULT

4

8

FC / CF
(Ronde 3 / Round 3)

DATE	À/AT	VIS.	LOCAL
Oct 6	Mtl	NY Islanders 7	Canadiens 4
Oct 8	Mtl	Philadelphia 6	Canadiens 3
Oct 10	Que	Canadiens 6	Québec 4
Oct 13	Bos	Canadiens 2	Boston 4
Oct 15	Mtl	Vancouver 4	Canadiens 5
Oct 19	Win	Canadiens 12	Winnipeg 2
Oct 20	MNS	Canadiens 5	Min N Stars 4 (P/O)
Oct 22	Tor	Canadiens 3	Toronto 5
Oct 25	Mtl	Min N Stars 4	Canadiens 3
Oct 29	Mtl	Edmonton 3	Canadiens 1
Oct 30	Buf	Canadiens 4	Buffalo 5
Nov 1	Mtl	Hartford 2	Canadiens 6
Nov 3	Mtl	Québec 2	Canadiens 3
Nov 5	Mtl	Boston 10	Canadiens 4
Nov 9	Chi	Canadiens 3	Chicago 0
Nov 12	LA	Canadiens 4	Los Angeles 6
Nov 13	Yan	Canadiens 3	Vancouver 4
Nov 15	STL	Canadiens 5	St Louis 2
Nov 17	Mtl	Detroit 2	Canadiens 4
Nov 19	Mtl	Chicago 5	Canadiens 5
Nov 22	Mtl	Boston 2	Canadiens 4
Nov 23	Har	Canadiens 4	Hartford 3
Nov 26	Mtl	Washington 5	Canadiens 2
Nov 29	Mtl	Buffalo 5	Canadiens 2
Dec 1	Mtl	Québec 6	Canadiens 3
Dec 3	Mtl	Calgary 2	Canadiens 4
Dec 4	Buf	Canadiens 2	Buffalo 6
Dec 6	Mtl	Hartford 1	Canadiens 4
Dec 8	Bos	Canadiens 2	Boston 6
Dec 10	Was	Canadiens 0	Washington 2
Dec 11	Pit	Canadiens 3	Pittsburgh 3
Dec 15	Mtl	Pittsburgh 1	Canadiens 3
Dec 17	Mtl	St. Louis 3	Canadiens 6
Dec 20	NJ	Canadiens 6	New Jersey 0
Dec 22	Que	Canadiens 1	Québec 4
Dec 26	Har	Canadiens 2	Hartford 1
Dec 27	Mtl	Buffalo 7	Canadiens 4
Dec 31	Mtl	Québec 2	Canadiens 4
Jan 3	Que	Canadiens 5	Québec 9
Jan 5	Mtl	Detroit 1	Canadiens 5
Jan 7	Mtl	St. Louis 0	Canadiens 5
Jan 8	Buf	Canadiens 3	Buffalo 4
Jan 11	Tor	Canadiens 6	Toronto 4
Jan 12	NYI	Canadiens 3	NY Islanders 7
Jan 14	Mtl	New Jersey 3	Canadiens 1
Jan 17	Mtl	Philadelphia 6	Canadiens 4
Jan 19	Har	Canadiens 3	Hartford 2
Jan 21	Mtl	Calgary 3	Canadiens 2
Jan 24	Mtl	Hartford 7	Canadiens 7
Jan 26	NYR	Canadiens 4	NY Rangers 5
Jan 28	Mtl	Canadiens 2	Canadiens 2
Jan 29	Bos	Canadiens 7	Boston 2
Feb 2	Phi	Canadiens 2	Philadelphia 2
Feb 3	Was	Canadiens 1	Washington 4
Feb 5	Win	Canadiens 2	Winnipeg 2
Feb 7	NJ	Canadiens 5	New Jersey 2
Feb 9	Mtl	Vancouver 7	Canadiens 6
Feb 11	Mtl	Buffalo 4	Canadiens 3
Feb 13	Mtl	Los Angeles 3	Canadiens 5
Feb 14	Har	Canadiens 5	Hartford 3
Feb 18	LA	Canadiens 3	Los Angeles 5
Feb 21	Que	Canadiens 2	Québec 3
Feb 23	Mtl	Winnipeg 5	Canadiens 3
Feb 25	Mtl	NY Rangers 4	Canadiens 7
Mar 1	Det	Canadiens 3	Detroit 1
Mar 3	Cal	Canadiens 3	Calgary 1
Mar 4	Edm	Canadiens 1	Edmonton 6
Mar 6	Mtl	Buffalo 8	Canadiens 3
Mar 8	Mtl	Hartford 2	Canadiens 3
Mar 10	Mtl	Boston 4	Canadiens 2
Mar 12	MNS	Canadiens 6	Min N Stars 7 (P/O)
Mar 15	Mtl	Edmonton 2	Canadiens 3
Mar 17	Mtl	Toronto 1	Canadiens 6
Mar 19	Mtl	Chicago 1	Canadiens 2
Mar 21	Buf	Canadiens 2	Buffalo 4
Mar 24	Mtl	Boston 5	Canadiens 2
Mar 25	NYR	Canadiens 2	NY Rangers 3
Mar 27	NYI	Canadiens 0	NY Islanders 7
Mar 29	Mtl	Québec 5	Canadiens 2
Mar 31	Bos	Canadiens 1	Boston 2



1984-1985

41-27-12 - 94 PTS

n° #	PO. PO.	PJ GP	B G	A A	PTS +/- PTS +/-	PUN PIM	AN PPG	DN SHG	BG GW	T S	PCT.	
											V W	D L
26	AG Mats Näslund	80	42	37	79	19	14	9	2	8	179	
14	AD Mario Tremblay	75	31	35	66	21	120	14	0	6	93	
24	D Chris Chelios	74	9	55	64	11	87	2	1	0	99	
6	C Pierre Mondou	67	18	39	57	15	21	2	0	2	128	
21	C Guy Carbonneau	79	23	34	57	28	43	0	4	2	163	
15	C Bobby Smith	65	16	40	56	-9	59	8	0	1	146	
19	D Larry Robinson	76	14	33	47	33	44	6	0	3	120	
18	D Tom Kurvers	75	10	35	45	-3	30	6	1	3	136	
35	AG Mike McPhee	70	17	22	39	1	120	0	0	2	135	
11	AG Ryan Walter	72	19	19	38	-18	59	11	0	0	120	
30	AD Chris Nilan	77	21	16	37	3	358	1	0	2	98	
20	AD Mark Hunter	72	12	33	-13	123	6	0	3	108		
23	AG Bob Gainey	79	19	22	32	13	40	0	3	3	166	
25	D Petr Svoboda	73	4	27	31	16	65	0	0	1	81	
8	C Alfie Turcotte	53	8	16	24	-1	35	3	0	1	59	
27	AD Lucien DeBlois	51	12	11	23	9	20	4	1	2	85	
29	C Ron Flockhart	42	10	12	22	3	14	1	0	2	58	
17	D Craig Ludwig	72	5	14	19	5	90	1	0	0	73	
5	D Rick Green	77	1	18	19	-11	30	1	0	0	63	
29	C John Chabot	10	1	6	7	3	2	0	0	0	8	
10	AD Guy Lafleur	19	2	3	5	-3	10	0	0	0	35	
12	AD Serge Boisvert	14	2	2	4	-3	0	0	0	0	18	
31	C John Newberry	16	0	4	4	3	6	0	0	0	12	
22	AG Steve Shutt	10	2	0	2	2	9	1	0	0	17	
2	D Kent Carlson	18	1	1	2	1	33	0	0	0	5	
32	AD Claude Lemieux	1	0	1	1	1	7	0	0	0	0	
12	C Thomas Rundqvist	2	0	1	1	1	0	0	0	0	1	
28	AG Steve Ronney	3	1	0	1	-1	7	1	0	0	3	
3	D Ric Nattress	5	0	1	1	-2	2	0	0	0	3	
34	AD Jeff Teal	6	0	1	1	0	0	0	0	0	4	
37	G Steve Penney	54	0	1	1	0	10	0	0	0	0	
22	AD Stéphane Richer	1	0	0	0	0	0	0	0	0	0	
33	G Patrick Roy	1	0	0	0	0	0	0	0	0	0	
1	G Doug Suetart	28	0	0	0	0	4	0	0	0	0	

PJ	V	D	N	BL	MINS	BC	MOY	T	PCT.
GP	W	L	T	SO	MINS	GA	GAA	S	PCT.

Patrick Roy	1	0	0	0	20	0	0.00	2	1.000
Steve Penney	54	26	18	8	1	3252	167	3.08	1344
Doug Suetart	28	14	9	4	0	1606	91	3.40	622

EN UN COUP D'OEIL / AT A GLANCE

Président / President: Ronald Corey
 Directeur général / General Manager: Serge Savard
 Entraîneur-chef / Head Coach: Jacques Lemaire
 Capitaine / Team Captain: Bob Gainey

PATINOIRE / HOME RINK

- Le Forum de Montréal qui peut accueillir 16 500 spectateurs.
- The Montreal Forum with a 16,500 seating capacity.

CLASSEMENT / RANKING

RANG DIVISION RANK DIVISION	RANG CONFÉRENCE RANK CONFERENCE	RÉSULTATS EN SÉRIES PLAYOFF RESULT
1	2	FD / DF (Ronde 2 / Round 2)

DATE	À/AT	VIS.	LOCAL
Oct 11	Buf	Canadiens 3	Buffalo 4
Oct 13	Mtl	Pittsburgh 3	Canadiens 4
Oct 15	Mtl	Philadelphia 2	Canadiens 5
Oct 18	Mtl	Los Angeles 3	Canadiens 3
Oct 20	Mtl	Min N Stars 2	Canadiens 4
Oct 23	Que	Canadiens 3	Québec 1
Oct 25	Mtl	Buffalo 2	Canadiens 3
Oct 27	Pit	Canadiens 5	Pittsburgh 6
Oct 29	Mtl	Québec 2	Canadiens 4
Nov 1	Mtl	NY Islanders 5	Canadiens 6 (P/OT)
Nov 3	Mtl	Boston 1	Canadiens 3
Nov 6	Det	Canadiens 2	Detroit 4
Nov 10	Cal	Canadiens 3	Calgary 3
Nov 12	Van	Canadiens 5	Vancouver 3
Nov 14	Edm	Canadiens 4	Edmonton 2
Nov 17	Mtl	New Jersey 0	Canadiens 5
Nov 19	Mtl	Toronto 6	Canadiens 4
Nov 22	Mtl	Chicago 2	Canadiens 3
Nov 24	Mtl	Detroit 4	Canadiens 6
Nov 25	Bos	Canadiens 4	Boston 7
Nov 28	Det	Canadiens 3	Detroit 3
Nov 30	Buf	Canadiens 2	Buffalo 2
Dec 1	Mtl	Buffalo 2	Canadiens 3
Dec 3	Mtl	Hartford 3	Canadiens 9
Dec 5	Har	Canadiens 3	Hartford 5
Dec 6	Bos	Canadiens 3	Boston 1
Dec 8	Mtl	Los Angeles 7	Canadiens 9
Dec 13	Mtl	Vancouver 5	Canadiens 4
Dec 15	Har	Canadiens 3	Hartford 4 (P/OT)
Dec 16	Phi	Canadiens 3	Philadelphia 2
Dec 18	Mtl	Boston 6	Canadiens 4
Dec 20	Mtl	Washington 2	Canadiens 2
Dec 22	Mtl	Hartford 5	Canadiens 10
Dec 23	NYR	Canadiens 3	NY Rangers 3
Dec 27	Que	Canadiens 5	Québec 3
Dec 29	Mtl	NY Rangers 3	Canadiens 7
Dec 31	Mtl	Quebec 4	Canadiens 4
Jan 2	Chi	Canadiens 2	Chicago 3
Jan 3	STL	Canadiens 2	St Louis 2
Jan 5	NY	Canadiens 4	New Jersey 5
Jan 8	NYI	Canadiens 1	NY Islanders 3
Jan 10	Mtl	Edmonton 5	Canadiens 2
Jan 12	Mtl	Buffalo 1	Canadiens 1
Jan 15	Que	Canadiens 2	Québec 1
Jan 17	Mtl	Hartford 4	Canadiens 5
Jan 19	Mtl	New Jersey 4	Canadiens 4
Jan 21	Bos	Canadiens 1	Boston 3
Jan 22	Har	Canadiens 8	Hartford 5
Jan 24	Mtl	Québec 4	Canadiens 3
Jan 26	Mtl	NY Rangers 2	Canadiens 3
Jan 30	Van	Canadiens 4	Vancouver 5 (P/OT)
Feb 2	LA	Canadiens 5	Los Angeles 1
Feb 5	Mtl	Calgary 4	Canadiens 2
Feb 7	Que	Canadiens 5	Québec 4
Feb 9	Mtl	Toronto 6	Canadiens 2
Feb 10	Tor	Canadiens 2	Toronto 3 (P/OT)
Feb 15	Buf	Canadiens 4	Buffalo 3 (P/OT)
Feb 16	Mtl	Buffalo 4	Canadiens 3
Feb 19	STL	Canadiens 5	St Louis 2
Feb 20	Chi	Canadiens 2	Chicago 3
Feb 23	Mtl	Winnipeg 4	Canadiens 6
Feb 24	Mtl	NY Islanders 3	Canadiens 4 (P/OT)
Feb 27	Edm	Canadiens 4	Edmonton 1
Mar 1	Cal	Canadiens 4	Calgary 6
Mar 4	MNS	Canadiens 3	Min N Stars 4
Mar 6	Win	Canadiens 4	Winnipeg 2
Mar 9	Mtl	Hartford 3	Canadiens 4
Mar 10	Har	Canadiens 5	Hartford 5
Mar 14	Mtl	Winnipeg 4	Canadiens 1
Mar 16	Mtl	Min N Stars 4	Canadiens 2
Mar 21	Mtl	Washington 2	Canadiens 3
Mar 22	Was	Canadiens 1	Washington 3
Mar 24	Phi	Canadiens 3	Philadelphia 4
Mar 26	Mtl	Boston 3	Canadiens 5
Mar 28	Mtl	St. Louis 1	Canadiens 5
Mar 30	Bos	Canadiens 7	Boston 3
Mar 31	Pit	Canadiens 4	Pittsburgh 2
Apr 4	Mtl	Québec 1	Canadiens 7
Apr 6	Mtl	Boston 4	Canadiens 4
Apr 7	Buf	Canadiens 5	Buffalo 4



1985-1986

40-33-7 - 87 PTS

#	PO.	PJ	G	A	PTS	+/-	PUN	AN	DN	BG	T	PCT.	
												GP	G
26	AG Mats Näslund	80	43	67	110	11	16	19	0	7	223		
15	C Bobby Smith	79	31	55	86	10	55	5	0	7	202		
19	D Larry Robinson	78	19	63	82	29	39	10	0	1	167		
20	AD Kjell Dahlin	77	32	39	71	10	4	14	0	3	172		
21	C Guy Carbonneau	80	20	36	56	18	57	1	2	3	147		
11	AG Ryan Walter	69	15	34	49	-9	45	9	0	1	115		
23	AG Bob Gainey	80	20	23	43	10	20	0	2	4	135		
35	AG Mike McPhee	70	19	21	40	8	69	0	2	3	103		
14	AD Mario Tremblay	56	19	20	39	4	55	3	0	3	119		
44	AD Stéphane Richer	65	21	16	37	1	50	5	0	2	112		
24	D Chris Chelios	41	8	26	34	4	67	2	0	0	101		
30	AD Chris Nilan	72	19	15	34	10	274	2	0	1	120		
27	AD Lucien Deblois	61	14	17	31	3	48	2	0	1	102		
18	D Tom Kurvers	62	7	23	30	9	36	3	0	1	69		
29	D Gaston Gingras	34	8	18	26	-10	12	7	0	0	77		
39	C Brian Skrudland	65	9	13	22	3	57	0	2	0	62		
25	D Petr Svoboda	73	1	18	19	24	93	0	0	0	63		
36	AG Sergio Momesso	24	8	7	15	-4	46	3	0	3	37		
38	D Mike Lalor	62	3	5	8	-4	56	0	0	0	44		
22	C Randy Bucyk	17	4	2	6	5	8	0	0	0	21		
17	D Craig Ludwig	69	2	4	6	7	63	0	0	0	58		
28	AG Steve Rooney	38	2	3	5	-4	114	1	0	0	24		
5	D Rick Green	46	3	2	5	-9	20	0	0	0	45		
12	AD Serge Boisvert	9	2	2	4	1	2	0	0	0	18		
32	AD Claude Lemieux	10	1	2	3	-6	22	1	0	0	16		
33	G Patrick Roy	47	0	3	3	0	4	0	0	0	0		
31	AD John Kordic	5	0	1	1	1	12	0	0	0	0		
3	D Kent Carlsson	2	0	0	0	0	0	0	0	0	0		
40	D Dominic Campedelli	2	0	0	0	-2	0	0	0	0	1		
8	C Alfie Turcotte	2	0	0	0	0	2	0	0	0	0		
8	AG David Maley	3	0	0	0	0	0	0	0	0	0		
34	AG Shayne Corson	3	0	0	0	-3	2	0	0	0	1		
37	G Steve Penney	18	0	0	0	0	0	0	0	0	0		
1	G Doug Soetart	23	0	0	0	0	6	0	0	0	0		

	PJ	V	D	N	BL	MINS	BC	MOY	T	PCT.
	GP	W	L	T	SD	MINS	GA	GAA	S	PCT.

Doug Soetart	23	11	7	2	3	1215	56	2.77	533	.895
Patrick Roy	47	23	18	3	1	2649	148	3.35	1189	.876
Steve Penney	18	6	8	2	0	990	72	4.36	447	.839

EN UN COUP D'OEIL / AT A GLANCE

Président / President: Ronald Corey
 Directeur général / General Manager: Serge Savard
 Entraîneur-chef / Head Coach: Jean Perron
 Capitaine / Team Captain: Bob Gainey

PATINOIRE / HOME RINK

- Le Forum de Montréal qui peut accueillir 16 500 spectateurs.
- The Montreal Forum with a 16,500 seating capacity.

CLASSEMENT / RANKING

RANG DIVISION	RANG CONFÉRENCE
RANK DIVISION	RANK CONFERENCE

2

5

DATE	À/AT	VIS.	LOCAL
Oct 10	Pit	Canadiens 5	Pittsburgh 3
Oct 12	Mtl	Chicago 3	Canadiens 6
Oct 13	Bos	Canadiens 2	Boston 7
Oct 16	Mtl	Buffalo 6	Canadiens 0
Oct 19	Har	Canadiens 6	Hartford 11
Oct 21	Mtl	Québec 3	Canadiens 2
Oct 23	Buf	Canadiens 5	Buffalo 4
Oct 26	Mtl	Hartford 3	Canadiens 5
Oct 29	Que	Canadiens 4	Québec 6
Oct 30	Mtl	Philadelphia 5	Canadiens 4
Nov 2	Mtl	Pittsburgh 4	Canadiens 4
Nov 5	Har	Canadiens 8	Hartford 3
Nov 6	MNS	Canadiens 3	Min N Stars 3
Nov 9	LA	Canadiens 6	Los Angeles 0
Nov 12	NYI	Canadiens 3	NY Islanders 2
Nov 13	NYR	Canadiens 2	NY Rangers 5
Nov 16	Mtl	NY Rangers 2	Canadiens 2
Nov 18	Mtl	Boston 2	Canadiens 6
Nov 20	Mtl	Edmonton 5	Canadiens 4 (P/OT)
Nov 21	Mtl	Calgary 3	Canadiens 4
Nov 23	Was	Canadiens 3	Washington 5
Nov 29	Buf	Canadiens 5	Buffalo 2
Nov 30	Mtl	Detroit 1	Canadiens 10
Dec 2	Mtl	Vancouver 0	Canadiens 7
Dec 5	Bos	Canadiens 6	Boston 8
Dec 7	Tor	Canadiens 6	Toronto 3
Dec 11	Har	Canadiens 3	Hartford 1
Dec 12	Phi	Canadiens 3	Philadelphia 6
Dec 14	Mtl	Chicago 3	Canadiens 6
Dec 16	Mtl	Hartford 4	Canadiens 4
Dec 18	Mtl	Québec 2	Canadiens 3
Dec 19	Que	Canadiens 4	Québec 5 (P/OT)
Dec 21	Mtl	Buffalo 1	Canadiens 3
Dec 27	NJ	Canadiens 7	New Jersey 3
Dec 28	Mtl	New Jersey 3	Canadiens 8
Jan 1	Tor	Canadiens 2	Toronto 3
Jan 3	Win	Canadiens 7	Winnipeg 3
Jan 4	Cal	Canadiens 6	Calgary 5
Jan 6	Mtl	St. Louis 2	Canadiens 9
Jan 8	Mtl	Boston 3	Canadiens 5
Jan 10	NYR	Canadiens 4	NY Rangers 6
Jan 11	Mtl	Edmonton 6	Canadiens 3
Jan 15	Mtl	Winnipeg 0	Canadiens 4
Jan 17	Buf	Canadiens 4	Buffalo 5 (P/OT)
Jan 18	Mtl	NY Islanders 0	Canadiens 3
Jan 20	Chi	Canadiens 2	Québec 3
Jan 22	Chi	Canadiens 3	Chicago 3
Jan 23	MNS	Canadiens 5	Min N Stars 2
Jan 25	Mtl	Toronto 2	Canadiens 3 (P/OT)
Jan 27	Mtl	Buffalo 1	Canadiens 4
Jan 29	Mtl	Québec 3	Canadiens 5
Feb 1	Mtl	Boston 1	Canadiens 2
Feb 5	Que	Canadiens 2	Québec 3
Feb 7	Was	Canadiens 2	Washington 3
Feb 8	Det	Canadiens 5	Detroit 3
Feb 10	Mtl	Min N Stars 4	Canadiens 3 (P/OT)
Feb 13	NY	Canadiens 3	New Jersey 4
Feb 15	Mtl	Philadelphia 3	Canadiens 5
Feb 17	Mtl	Los Angeles 3	Canadiens 2 (P/OT)
Feb 19	Mtl	Washington 4	Canadiens 4
Feb 22	Mtl	Hartford 3	Canadiens 6
Feb 24	Edm	Canadiens 2	Edmonton 3
Feb 26	Van	Canadiens 4	Vancouver 2
Mar 1	LA	Canadiens 6	Los Angeles 4
Mar 4	NYI	Canadiens 3	NY Islanders 6
Mar 6	Mtl	St. Louis 7	Canadiens 4
Mar 8	Mtl	Boston 3	Canadiens 8
Mar 10	Mtl	Hartford 5	Canadiens 2
Mar 12	Mtl	Vancouver 2	Canadiens 3
Mar 13	Bos	Canadiens 2	Boston 3
Mar 15	Mtl	Calgary 5	Canadiens 3
Mar 17	Mtl	Québec 8	Canadiens 6
Mar 19	Win	Canadiens 4	Winnipeg 6
Mar 22	STL	Canadiens 2	St. Louis 3
Mar 26	Har	Canadiens 0	Hartford 3
Mar 27	Bos	Canadiens 3	Boston 3
Mar 29	Mtl	Pittsburgh 3	Canadiens 4
Apr 2	Mtl	Detroit 3	Canadiens 6
Apr 4	Buf	Canadiens 2	Buffalo 4
Apr 5	Mtl	Buffalo 2	Canadiens 4



1986

COUPE STANLEY CUP # 23

Les Canadiens poursuivent leur domination aux dépens des Bruins, l'emportant en trois matchs consécutifs avant d'éliminer les Whalers de Hartford avec une victoire de 2 à 1 sur un but de la recrue Claude Lemieux après 5:55 de prolongation, dans le septième match de la finale de division. Après avoir disposé des Rangers, les Canadiens et les Flames de Calgary s'affrontent dans ce qui est la première série finale entre équipes canadiennes depuis 1967. Dans le deuxième match, Brian Skrudland marque après seulement neuf secondes de prolongation pour inscrire un record de la LNH et égaler la série. Les Canadiens l'emporteront en cinq parties et Patrick Roy, à seulement 20 ans, devient le plus jeune gagnant du trophée Conn-Smythe.

The Canadiens continue their domination over the Bruins by winning in three straight games before sneaking past the surprising Hartford Whalers with a 2-1 overtime win in game 7 of the Adams Final on a goal by rookie Claude Lemieux after 5:55 of extra time. After taking care of the Rangers in five, the Canadiens face Calgary in the first all-Canadian final since Montreal and Toronto in 1967. In game two, Brian Skrudland scores nine seconds into overtime to set a new record for the fastest overtime goal in playoff history. Twenty-year-old goaltender Patrick Roy becomes the youngest player to win the Conn Smythe Trophy.

MARQUEURS / SCORERS

	PJ	B	A	PTS
	GP	G	A	PTS
Mats Näslund	20	8	11	19
Claude Lemieux	20	10	6	16
Bobby Smith	20	7	8	15
Larry Robinson	20	0	13	13
Guy Carbonneau	20	7	5	12

HONNEURS / AWARDS

- Trophée Conn-Smythe Patrick Roy



PATRICK ROY

DEMI-FINALE DE DIVISION / DIVISION SEMI-FINALS

Avr 9	Boston 1	@	Canadiens 3
Avr 10	Boston 2	@	Canadiens 3
Avr 12	Canadiens 4	@	Boston 3

Série 3 de 5 / Best-of-five series

FINALE DE DIVISION / DIVISION FINALS

Avr 17	Hartford 4	@	Canadiens 1
Avr 19	Hartford 1	@	Canadiens 3
Avr 21	Canadiens 4	@	Hartford 1
Avr 23	Canadiens 1	@	Hartford 2 (P/OT)
Avr 25	Hartford 3	@	Canadiens 5
Avr 27	Canadiens 0	@	Hartford 1
Avr 29	Hartford 1	@	Canadiens 2 (P/OT)

Série 4 de 7 / Best-of-seven series

FINALE DE CONFÉRENCE / CONFERENCE FINAL

Mai 1	NY Rangers 1	@	Canadiens 2
Mai 3	NY Rangers 2	@	Canadiens 6
Mai 5	Canadiens 4	@	NY Rangers 3 (P/OT)
Mai 7	Canadiens 0	@	NY Rangers 2
Mai 9	NY Rangers 1	@	Canadiens 3

Série 4 de 7 / Best-of-seven series

FINALE COUPE STANLEY / STANLEY CUP FINAL

Mai 16	Canadiens 2	@	Calgary 5
Mai 18	Canadiens 3	@	Calgary 2 (P/OT)
Mai 20	Calgary 3	@	Canadiens 5
Mai 22	Calgary 0	@	Canadiens 1
Mai 24	Canadiens 4	@	Calgary 3

Série 4 de 7 / Best-of-seven series



1986-1987

41-29-10 - 92 PTS

n°	PD.	PJ	B	A	PTS +/-	PUN	AN	DN	BG	T	P		S	
											GP	G	A	PTS +/-
26	AG Mats Näslund	79	25	55	80	-3	16	10	0	3	173			
15	C Bobby Smith	80	28	47	75	6	72	11	0	7	197			
32	AD Claude Lemieux	76	27	26	53	0	156	5	0	2	184			
19	D Larry Robinson	70	13	37	50	24	44	6	0	3	122			
11	AG Ryan Walter	76	23	23	46	-6	34	11	0	3	117			
29	D Gaston Gingras	66	11	34	45	-2	21	7	0	2	173			
21	C Guy Carbonneau	79	18	27	45	9	68	0	0	2	120			
14	D Chris Chelios	71	11	33	44	-5	124	6	0	2	141			
44	AD Stéphane Richer	57	20	19	39	11	80	4	0	3	109			
35	AG Mike McPhee	79	18	21	39	7	58	0	2	2	150			
36	AG Sergio Momesso	59	14	17	31	1	96	3	0	4	95			
39	C Brian Skrudland	79	11	17	28	18	107	0	1	0	72			
27	AG Shayne Corson	55	12	11	23	10	144	0	1	3	69			
25	D Petr Svoboda	70	5	17	22	14	63	1	0	1	80			
20	AD Kjell Dahlin	41	12	8	20	0	0	3	1	0	53			
30	AD Chris Nilan	44	4	16	20	2	266	0	0	1	68			
8	AG David Maley	48	6	12	18	-1	55	0	0	0	45			
23	AG Bob Gainey	47	8	8	16	0	19	0	1	3	73			
17	D Craig Ludwig	75	4	12	16	3	105	0	0	0	55			
8	D Mike Lalor	57	0	10	10	5	47	0	0	0	58			
5	D Rick Green	72	1	9	10	-1	10	0	0	0	38			
31	AD John Kordic	44	5	3	8	-7	151	0	0	0	32			
28	C Gilles Thibaudeau	9	1	3	4	5	0	0	0	0	10			
1	G Brian Hayward	37	0	2	2	0	2	0	0	0	0			
33	G Patrick Roy	46	0	1	1	0	8	0	0	0	0			
12	AD Serge Boisvert	1	0	0	0	0	0	0	0	0	0			
18	D Tom Kurvers	1	0	0	0	1	0	0	0	0	2			
3	D Scott Sandelin	1	0	0	0	1	0	0	0	0	0			
28	AG Steve Rooney	2	0	0	0	0	22	0	0	0	2			

	PJ		V	D	N	BL	MINS	BC	MOY	T	PCT.
	GP	W									
Brian Hayward	37	19	13	4	1	2178	102	2.81	959	.894	
Patrick Roy	46	22	16	6	1	2681	131	2.93	1210	.892	

EN UN COUP D'OEIL / AT A GLANCE

Président / President: Ronald Corey
 Directeur général / General Manager: Serge Savard
 Entraîneur-chef / Head Coach: Jean Perron
 Capitaine / Team Captain: Bob Gainey

PATINOIRE / HOME RINK

- Le Forum de Montréal qui peut accueillir 16 500 spectateurs.
- The Montreal Forum with a 16,500 seating capacity.

CLASSEMENT / RANKING

RANG DIVISION	RANG CONFÉRENCE	RÉSULTATS EN SÉRIES
RANK DIVISION	RANK CONFERENCE	PLAYOFF RESULT
2	3	FC / CF (Ronde 3 / Round 3)

DATE	À/AT	VIS.	LOCAL
Oct 9	Tor	Montréal 4	Toronto 7
Oct 11	Mtl	Edmonton 5	Montréal 4 (P/OT)
Oct 13	Mtl	Min N Stars 4	Montréal 6
Oct 15	Buf	Montréal 0	Buffalo 0
Oct 18	Mtl	Winnipeg 3	Montréal 5
Oct 20	Mtl	Washington 5	Montréal 4
Oct 22	Det	Montréal 4	Detroit 3
Oct 25	Mtl	NY Rangers 3	Montréal 3
Oct 27	Mtl	Los Angeles 5	Montréal 6
Oct 29	Mtl	Buffalo 2	Montréal 5
Oct 30	Bos	Montréal 3	Boston 3
Nov 2	Van	Montréal 5	Vancouver 3
Nov 6	LA	Montréal 6	Los Angeles 4
Nov 8	Edm	Montréal 3	Edmonton 4
Nov 9	Cal	Montréal 0	Calgary 3
Nov 12	Mtl	Québec 3	Montréal 4
Nov 15	Mtl	Buffalo 2	Montréal 4
Nov 17	Mtl	Boston 2	Montréal 3 (P/OT)
Nov 19	Har	Montréal 4	Hartford 1
Nov 20	Bos	Montréal 3	Boston 1
Nov 22	Mtl	Detroit 4	Montréal 3
Nov 25	Qué	Montréal 1	Québec 2
Nov 26	Phi	Montréal 2	Philadelphie 4
Nov 29	Mtl	Hartford 7	Montréal 5
Dec 1	Mtl	Washington 2	Montréal 1 (P/OT)
Dec 3	Mtl	St-Louis 3	Montréal 4 (P/OT)
Dec 5	Det	Montréal 3	Detroit 3
Dec 6	Was	Montréal 1	Washington 3
Dec 8	Mtl	Calgary 3	Montréal 5
Dec 11	Mtl	NY Rangers 2	Montréal 6
Dec 13	Mtl	Boston 4	Montréal 2
Dec 14	NJ	Montréal 2	New Jersey 4
Dec 16	StL	Montréal 4	St-Louis 2
Dec 19	Buf	Montréal 2	Buffalo 3
Dec 20	Mtl	New Jersey 2	Montréal 5
Dec 22	Mtl	Pittsburgh 4	Montréal 4
Dec 26	Har	Montréal 1	Hartford 1
Dec 27	Mtl	Hartford 2	Montréal 6
Dec 30	Qué	Montréal 3	Québec 6
Dec 31	Mtl	Québec 1	Montréal 4
Jan 3	Pit	Montréal 3	Pittsburgh 6
Jan 5	Bos	Montréal 2	Boston 1
Jan 7	Mtl	Vancouver 3	Montréal 2 (P/OT)
Jan 10	Mtl	Québec 2	Montréal 5
Jan 12	Mtl	Toronto 1	Montréal 2
Jan 14	Buf	Montréal 3	Buffalo 3
Jan 15	Phil	Montréal 3	Philadelphie 6
Jan 17	Mtl	Buffalo 2	Montréal 4
Jan 19	Mtl	Hartford 5	Montréal 4 (P/OT)
Jan 21	Har	Montréal 1	Hartford 3
Jan 22	Bos	Montréal 3	Boston 7
Jan 24	Mtl	Chicago 1	Montréal 3
Jan 26	Chi	Montréal 3	Chicago 2
Jan 27	StL	Montréal 1	St-Louis 2
Jan 31	Mtl	Los Angeles 3	Montréal 5
Feb 3	Qué	Montréal 1	Québec 4
Feb 4	Mtl	Québec 3	Montréal 4
Feb 7	Har	Montréal 1	Hartford 3
Feb 14	Mtl	Winnipeg 2	Montréal 5
Feb 16	Mtl	Boston 3	Montréal 7
Feb 18	Mtl	NY Islanders 1	Montréal 1
Feb 21	NJ	Montréal 5	NY Islanders 6
Feb 23	Mtl	Min N Stars 4	Montréal 3
Feb 25	Chi	Montréal 3	Chicago 3
Feb 28	Mtl	New Jersey 2	Montréal 3
Mar 3	Cal	Montréal 4	Calgary 2
Mar 6	Van	Montréal 1	Vancouver 4
Mar 7	Edm	Montréal 3	Edmonton 5
Mar 9	MNS	Montréal 5	Min N Stars 4
Mar 11	Win	Winnipeg 1	Winnipeg 2
Mar 14	Mtl	Philadelphie 3	Montréal 3
Mar 16	Mtl	NY Islanders 0	Montréal 3
Mar 20	Buf	Montréal 3	Buffalo 2
Mar 21	Mtl	Toronto 4	Montréal 9
Mar 24	Qué	Montréal 4	Québec 3
Mar 28	Mtl	Buffalo 3	Montréal 6
Mar 29	Pit	Montréal 4	Pittsburgh 1
Avr 1	Mtl	Hartford 2	Montréal 3
Avr 4	Mtl	Boston 1	Montréal 3
Avr 5	NYR	Montréal 8	NY Rangers 2



1987-1988

45-22-13 - 103 PTS

#	PO. #	PJ GP	B G	A A	PTS PTS	+/- +/-	PUN PIM	AN PPG	DN SHG	BG GW	T S
15	C Bobby Smith	78	27	66	93	13	78	8	0	4	198
26	AG Mats Näslund	78	24	59	83	17	14	4	0	2	167
44	AD Stéphane Richer	72	50	28	78	12	72	16	0	11	263
24	D Chris Chelios	71	20	41	61	14	172	10	1	5	199
32	AD Claude Lemieux	78	31	30	61	16	137	6	0	3	241
35	AG Mike McPhee	77	23	20	43	19	53	0	2	4	151
19	D Larry Robinson	53	6	34	40	26	30	2	0	1	96
34	AG Shayne Corson	71	12	27	39	22	152	2	0	2	90
21	C Guy Carbonneau	80	17	21	38	14	61	0	3	1	109
11	AG Ryan Walter	61	13	23	36	12	39	6	0	3	93
39	C Brian Skrudland	79	12	24	36	14	112	0	1	3	96
25	D Petr Svoboda	69	7	22	29	46	149	2	0	1	138
20	AD Kjell Dahlin	48	13	12	25	6	6	2	0	2	51
23	AG Bob Gainey	78	11	11	22	8	14	0	0	1	101
36	AG Sergio Momesso	53	7	14	21	9	101	1	0	0	72
17	D Craig Ludwig	74	4	10	14	17	69	0	0	0	82
5	D Rick Green	59	2	11	13	21	33	1	0	0	44
30	AD Chris Nilan	50	7	5	12	-2	209	0	0	1	68
29	C Gilles Thibault	17	5	6	11	6	0	2	0	1	25
38	D Mike Lalor	66	1	10	11	4	113	0	0	0	41
31	AD John Kordic	60	2	6	8	0	159	0	0	0	17
28	D Larry Trader	30	2	4	6	2	19	1	0	0	18
12	AD Serge Boisvert	5	1	0	1	2	0	0	0	0	5
22	AD José Charbonneau	16	0	2	2	1	6	0	0	0	22
12	AD Perry Ganchar	1	1	0	1	-1	0	0	0	0	1
29	D Gaston Gingras	2	0	1	1	1	2	0	0	0	2
1	G Brian Hayward	39	0	2	2	0	14	0	0	0	0
33	G Patrick Roy	45	0	2	2	0	14	0	0	0	0
3	D Scott Sandelin	8	0	1	1	0	2	0	0	0	5
40	G Vincent Riendeau	1	0	0	0	0	0	0	0	0	0
18	D Mathieu Schneider	4	0	0	0	-1	2	0	0	0	2

	PJ	V	D	N	BL	MINS	BC	MOY	T	PCT.
	GP	W	L	T	SO	MINS	GA	GAA	S	PCT.
Brian Hayward	39	22	10	4	2	2246	107	2.86	1032	.896
Patrick Roy	45	23	12	9	3	2583	125	2.90	1248	.900
Vincent Riendeau	1	0	0	0	0	36	5	8.24	22	.773

EN UN COUP D'OEIL / AT A GLANCE

Président / President: Ronald Corey
 Directeur général / General Manager: Serge Savard
 Entraîneur-chef / Head Coach: Jean Perron
 Capitaine / Team Captain: Bob Gainey

PATINOIRE / HOME RINK

- Le Forum de Montréal qui peut accueillir 16 500 spectateurs.
- The Montreal Forum with a 16,500 seating capacity.

CLASSEMENT / RANKING

RANG DIVISION RANK DIVISION	RANG ASSOCIATION RANK CONFERENCE	RÉSULTATS EN SÉRIES PLAYOFF RESULT
--------------------------------	-------------------------------------	---------------------------------------

1 1 DF / SF
(Ronde 2 / Round 2)

DATE	À/AT	VIS.	LOCAL
Oct 8	Phi	Montreal 2	Philadelphia 2
Oct 10	Mtl	Buffalo 3	Montreal 6
Oct 12	Mtl	Québec 5	New Jersey 4
Oct 16	NU	Montreal 3	New Jersey 4
Oct 17	Mtl	Pittsburgh 2	Montreal 3
Oct 19	Mtl	Min N Stars 1	Montreal 5
Oct 21	Tor	Montreal 10	Toronto 3
Oct 23	Buf	Montreal 3	Buffalo 5
Oct 24	Was	Montreal 3	Washington 2
Oct 26	Mtl	Calgary 5	Montreal 3
Oct 28	Mtl	Edmonton 1	Montreal 3
Oct 30	Det	Montreal 5	Detroit 4
Oct 31	Mtl	Boston 3	Montreal 3
Nov 2	Mtl	St. Louis 4	Montreal 6
Nov 4	Chi	Montreal 4	Chicago 4
Nov 7	Mtl	Philadelphia 4	Montreal 5
Nov 9	Mtl	Toronto 1	Montreal 3
Nov 11	Har	Montreal 0	Hartford 0
Nov 12	Bos	Montreal 2	Boston 3
Nov 14	Mtl	Chicago 0	Montreal 3
Nov 16	Mtl	Hartford 3	Montreal 3
Nov 18	Mtl	NY Islanders 2	Montreal 5
Nov 21	Mtl	New Jersey 1	Montreal 2
Nov 23	Que	Montreal 3	Québec 4 (P/OT)
Nov 25	Har	Montreal 6	Hartford 5
Nov 27	MNS	Montreal 2	Min N Stars 4
Nov 28	Win	Montreal 7	Winnipeg 3
Nov 30	Mtl	Boston 4	Montreal 6
Dec 2	Mtl	Vancouver 3	Montreal 3
Dec 5	Mtl	Los Angeles 4	Montreal 6
Dec 8	NYI	Montreal 3	NY Islanders 2
Dec 9	NYR	Montreal 2	NY Rangers 2
Dec 12	Mtl	Detroit 3	Montreal 5
Dec 16	Mtl	Québec 4	Montreal 5
Dec 18	Buf	Montreal 2	Buffalo 2
Dec 19	Mtl	Buffalo 2	Montreal 1
Dec 23	Mtl	Washington 2	Montreal 2
Dec 26	Tor	Montreal 4	Toronto 2
Dec 28	Cal	Montreal 3	Calgary 9
Dec 29	Van	Montreal 4	Vancouver 1
Jan 2	LA	Montreal 2	Los Angeles 5
Jan 6	Mtl	Buffalo 6	Montreal 5
Jan 9	Mtl	Philadelphia 3	Montreal 3
Jan 13	Mtl	Boston 4	Montreal 5
Jan 14	Bos	Montreal 2	Boston 3
Jan 16	Mtl	NY Rangers 3	Montreal 4
Jan 18	Mtl	Edmonton 4	Montreal 6
Jan 21	Mtl	St Louis 4	Montreal 1
Jan 23	Mtl	Pittsburgh 4	Montreal 3 (P/OT)
Jan 24	Que	Montreal 5	Québec 3
Jan 27	Buf	Montreal 4	Buffalo 1
Jan 29	Was	Montreal 3	Washington 4
Jan 30	NYI	Montreal 6	NY Islanders 2
Feb 1	Mtl	Hartford 4	Montreal 5
Feb 3	Har	Montreal 5	Hartford 2
Feb 4	Bos	Montreal 3	Boston 7
Feb 6	Mtl	Detroit 5	Montreal 4
Feb 11	NU	Montreal 2	New Jersey 4
Feb 13	Mtl	Hartford 4	Montreal 1
Feb 15	NYR	Montreal 1	NY Rangers 3
Feb 17	Mtl	Boston 2	Montreal 3
Feb 20	Mtl	Québec 3	Montreal 5
Feb 23	Que	Montreal 3	Québec 1
Feb 24	Mtl	Vancouver 4	Montreal 5
Feb 27	Mtl	Winnipeg 0	Montreal 6
Feb 29	Que	Montreal 2	Québec 1
Mar 3	STL	Montreal 4	St Louis 2
Mar 5	LA	Montreal 7	Los Angeles 6 (P/OT)
Mar 9	Edm	Montreal 4	Edmonton 1
Mar 12	Mtl	Hartford 0	Montreal 5
Mar 14	MNS	Montreal 2	Min N Stars 2
Mar 16	Win	Montreal 4	Winnipeg 1
Mar 19	Mtl	Chicago 0	Montreal 3
Mar 21	Mtl	Calgary 3	Montreal 3
Mar 23	Mtl	Québec 1	Montreal 4
Mar 25	Pit	Montreal 2	Pittsburgh 5
Mar 27	Har	Montreal 2	Hartford 4
Mar 31	Bos	Montreal 3	Boston 1
Apr 2	Mtl	Buffalo 4	Montreal 9
Apr 3	Buf	Montreal 4	Buffalo 4



1988-1989

53-18-9 - 115 PTS

#	PO.	PJ	B	A	PTS	+/-	PUN	AN	DN	BG	T	53-18-9 - 115 PTS		
												GP	G	A
26	AG Mats Näslund	77	33	51	84	34	14	14	0	4	165			
15	C Bobby Smith	80	32	51	83	25	69	6	0	3	195			
24	D Chris Chelios	80	15	58	73	35	185	8	0	6	206			
44	AD Stéphane Richer	68	25	35	60	4	61	11	0	6	314			
21	C Guy Carbonneau	79	26	30	56	37	44	1	2	10	142			
32	AD Claude Lemieux	69	29	22	51	14	136	7	0	3	220			
27	AG Shayne Corson	80	26	24	50	-1	193	10	0	3	133			
25	D Petr Svoboda	71	8	37	45	28	147	4	0	1	131			
39	C Brian Skrudland	71	12	29	41	22	84	1	1	5	98			
35	AG Mike McPhee	73	19	22	41	14	74	1	1	1	154			
6	AD Russ Courtnall	64	22	17	39	11	15	7	0	3	136			
12	AD Mike Keane	69	16	19	35	9	69	5	0	1	90			
11C/AG	Ryan Walter	78	14	15	31	23	48	1	1	0	104			
19	D Larry Robinson	74	4	26	30	23	22	0	0	0	79			
41	AG Brent Gilchrist	49	8	16	24	9	16	0	0	2	68			
23	AG Bob Gainey	49	10	7	17	13	34	1	0	2	65			
17	D Craig Ludwig	74	3	13	16	33	73	0	1	1	83			
5	D Rick Green	72	1	14	15	19	25	0	0	0	42			
28	D Éric Desjardins	36	2	12	14	9	26	1	0	0	39			
29	C Gilles Thibault	32	6	6	12	5	6	1	0	0	42			
33	G Patrick Roy	48	0	6	6	0	2	0	0	0	0			
38	D Mike Lalor	12	1	4	5	-1	15	0	0	1	12			
22	AD José Charbonneau	9	1	3	4	-1	6	0	0	0	15			
20	D Jyrki Lumme	21	1	3	4	3	10	1	0	0	18			
47	C Stephan Lebeau	1	0	1	1	1	2	0	0	0	1			
45	AD Jocelyn Lemieux	1	0	1	1	-1	0	0	0	0	0			
43	AG Benoit Brunet	2	0	1	1	0	0	0	0	0	5			
34	D Donald Dufresne	13	0	1	1	3	43	0	0	0	0			
8	AG Steve Martinson	25	1	0	0	-1	87	0	0	1	8			
37	G Randy Exelby	1	0	0	0	0	0	0	0	0	0			
31	AD John Kordic	6	0	0	0	-1	13	0	0	0	2			
1	G Brian Hayward	36	0	0	0	0	10	0	0	0	0			

PJ	V	D	N	BL	MINS	BC	MOY	T	PCT.
GP	W	L	SO	MINS	GA	GAA	S	PCT.	

Randy Exelby	1	0	0	0	3	0	0.00	11.000
Patrick Roy	48	33	5	6	4	2744	113	2.47 1228 .908
Brian Hayward	36	20	13	3	1	2091	101	2.90 894 .887

EN UN COUP D'OEIL / AT A GLANCE

Président / President: Ronald Corey
 Directeur général / General Manager: Serge Savard
 Entraîneur-chef / Head Coach: Pat Burns
 Capitaine / Team Captain: Bob Gainey

PATINOIRE / HOME RINK

- Le Forum de Montréal qui peut accueillir 16 500 spectateurs.
- The Montreal Forum with a 16,500 seating capacity.

CLASSEMENT / RANKING

RANG DIVISION	RANG ASSOCIATION	RÉSULTATS EN SÉRIES
RANK DIVISION	RANK CONFERENCE	PLAYOFF RESULT
1	1	Finale / Finals (Ronde 4 / Round 4)

DATE	À/AT	VIS.	LOCAL
Oct 6	Buf	Canadiens 2	Buffalo 3
Oct 8	Mtl	Min N Stars 3	Canadiens 4
Oct 12	Mtl	Québec 6	Canadiens 5
Oct 14	NJ	Canadiens 7	New Jersey 3
Oct 15	NYI	Canadiens 1	NY Islanders 2
Oct 17	Mtl	Toronto 6	Canadiens 2
Oct 19	Mtl	Hartford 4	Canadiens 5
Oct 21	Buf	Canadiens 3	Buffalo 5
Oct 22	Mtl	Buffalo 3	Canadiens 4
Oct 25	Bos	Canadiens 1	Boston 1
Oct 26	Det	Canadiens 2	Detroit 4
Oct 29	Mtl	Pittsburgh 5	Canadiens 4
Nov 1	Har	Canadiens 5	Hartford 3
Nov 2	Mtl	Los Angeles 3	Canadiens 5
Nov 5	Mtl	Winnipeg 2	Canadiens 7
Nov 7	Mtl	St Louis 3	Canadiens 3
Nov 9	Chi	Canadiens 6	Chicago 6
Nov 11	Van	Canadiens 3	Vancouver 1
Nov 13	Win	Canadiens 3	Winnipeg 7
Nov 16	Mtl	NY Islanders 4	Canadiens 5 (P/OT)
Nov 17	Bos	Canadiens 5	Boston 2
Nov 19	Mtl	Chicago 3	Canadiens 5
Nov 21	NYR	Canadiens 4	NY Rangers 2
Nov 23	Mtl	Boston 0	Canadiens 2
Nov 24	Que	Canadiens 3	Québec 5
Nov 26	Mtl	Edmonton 5	Canadiens 7
Nov 30	Har	Canadiens 6	Hartford 3
Dec 1	Phi	Canadiens 2	Philadelphia 2
Dec 3	Mtl	Buffalo 2	Canadiens 3 (P/OT)
Dec 5	Mtl	Detroit 2	Canadiens 7
Dec 7	MNS	Canadiens 2	Min N Stars 2
Dec 8	STL	Canadiens 5	St Louis 1
Dec 10	Mtl	Washington 0	Canadiens 0
Dec 12	Mtl	Boston 1	Canadiens 3
Dec 15	Que	Canadiens 4	Québec 6
Dec 17	Mtl	NY Rangers 3	Canadiens 6
Dec 19	Mtl	Hartford 1	Canadiens 2
Dec 21	Mtl	Québec 4	Canadiens 6
Dec 22	Bos	Canadiens 4	Boston 2
Dec 27	LA	Canadiens 3	Los Angeles 2
Dec 29	Cal	Canadiens 4	Calgary 3
Dec 31	Edm	Canadiens 4	Edmonton 2
Jan 1	Van	Canadiens 4	Vancouver 0
Jan 7	Mtl	Boston 1	Canadiens 3
Jan 9	Det	Canadiens 2	Detroit 3
Jan 11	Mtl	New Jersey 0	Canadiens 1
Jan 12	Bos	Canadiens 5	Boston 3
Jan 14	Tor	Canadiens 5	Toronto 3
Jan 18	Mtl	Hartford 1	Canadiens 3
Jan 19	Har	Canadiens 4	Hartford 6
Jan 21	Mtl	Toronto 3	Canadiens 4
Jan 23	Mtl	Calgary 3	Canadiens 1
Jan 27	Buf	Canadiens 2	Buffalo 4
Jan 28	Mtl	Buffalo 1	Canadiens 2
Jan 31	Pit	Canadiens 5	Pittsburgh 1
Feb 2	Que	Canadiens 6	Québec 1
Feb 4	Mtl	NY Rangers 5	Canadiens 7
Feb 11	Mtl	New Jersey 4	Canadiens 5
Feb 13	Mtl	Québec 3	Canadiens 2
Feb 16	Phi	Canadiens 7	Philadelphia 4
Feb 18	STL	Canadiens 4	St Louis 2
Feb 19	Chi	Canadiens 4	Chicago 4
Feb 22	Mtl	Winnipeg 3	Canadiens 6
Feb 25	Mtl	Buffalo 1	Canadiens 6
Feb 26	Mtl	Vancouver 2	Canadiens 5
Mar 1	Edm	Canadiens 0	Edmonton 3
Mar 2	Cal	Canadiens 3	Calgary 2
Mar 4	Har	Canadiens 6	Hartford 1
Mar 8	Mtl	Washington 2	Canadiens 3
Mar 9	Que	Canadiens 5	Québec 2
Mar 11	Mtl	Hartford 3	Canadiens 5
Mar 13	Mtl	NY Islanders 5	Canadiens 3
Mar 15	Mtl	Los Angeles 2	Canadiens 5
Mar 17	Was	Canadiens 1	Washington 4
Mar 18	Pit	Canadiens 7	Pittsburgh 2
Mar 22	Mtl	Québec 0	Canadiens 8
Mar 25	Mtl	Min N Stars 1	Canadiens 1
Mar 27	Mtl	Boston 2	Canadiens 5
Mar 30	Buf	Canadiens 4	Buffalo 2
Apr 1	Mtl	Philadelphia 2	Canadiens 2



1989-1990

41-28-11 - 93 PTS

#	PO. #	PJ GP	B G	A G	PTS PTS	+/- +/-	PUN PIM	AN PPG	DN SHG	BG GW	T S
44	AD Stéphane Richer	75	51	40	91	35	46	9	0	8	269
27	AG Shayne Corson	76	31	44	75	33	144	7	0	6	192
6	AD Russ Courtnall	80	27	32	59	14	27	3	0	2	294
21	C Guy Carbonneau	68	19	36	55	21	37	1	1	3	125
39	C Brian Skrudland	59	11	31	42	21	56	4	0	1	70
35	AG Mike McPhee	56	23	18	41	28	47	0	1	1	118
26	AG Mats Näslund	72	21	20	41	3	19	6	0	3	136
25	D Petr Svoboda	60	5	31	36	20	98	2	0	2	90
47	C Stephan Lebeau	57	15	20	35	13	11	5	0	3	79
24	D Chris Chelios	53	9	22	31	20	136	1	2	1	123
15	C Bobby Smith	53	12	14	26	-4	35	4	0	2	102
41	AG Brent Gilchrist	57	9	15	24	3	28	1	0	0	80
11	AG Ryan Walter	70	8	16	24	4	59	1	0	1	109
12	AD Mike Keane	74	9	15	24	0	78	1	0	1	92
18	D Mathieu Schneider	44	7	14	21	2	25	5	0	1	84
20	D Jyrki Lumme	54	1	19	20	17	41	0	0	0	79
32	AD Claude Lemieux	39	8	10	18	-8	106	3	0	1	104
28	D Eric Desjardins	55	3	13	16	1	51	1	0	0	48
17	D Craig Ludwig	73	1	15	16	24	108	0	0	0	49
3	D Sylvain Lefebvre	68	3	10	13	18	61	0	0	0	89
48	D J.-J. Daigneault	36	2	10	12	11	14	0	0	1	40
36	AD Todd Ewen	41	4	6	10	1	158	0	0	2	26
45	AD Jocelyn Lemieux	34	4	2	6	-1	61	0	0	1	34
33	G Patrick Roy	54	0	5	5	0	0	0	0	0	0
31	AG Tom Chorske	14	3	1	4	2	2	0	0	0	19
34	D Donald Dufresne	18	0	4	4	1	23	0	0	0	6
43	C Andrew Cassels	6	2	0	2	1	2	0	0	1	5
36	C Martin Desjardins	8	0	2	2	-4	2	0	0	0	7
38	D Lyle Odelein	8	0	2	2	-1	33	0	0	0	1
14	AG Mark Pederson	9	0	2	2	0	2	0	0	0	10
46	AD Ed Cristofoli	9	0	1	1	-1	4	0	0	0	6
53	G André Racicot	1	0	0	0	0	0	0	0	0	0
8	AG Steve Martinson	13	0	0	0	-2	64	0	0	0	2
1	G Brian Hayward	29	0	0	0	0	4	0	0	0	0

	PJ GP	V W	D L	N T	BL SO	MINS MINS	BC GA	MOY GAA	T S	PCT. PCT.
Patrick Roy	54	31	16	5	3	3173	134	2.53	1524	.912
Brian Hayward	29	10	12	6	1	1674	94	3.37	770	.878
André Racicot	1	0	0	0	0	13	3	14.21	6	5.00

EN UN COUP D'OEIL / AT A GLANCE

Président / President: Ronald Corey
 Directeur général / General Manager: Serge Savard
 Entraîneur-chef / Head Coach: Pat Burns
 Capitaine / Team Captain: Guy Carbonneau & Chris Chelios

PATINOIRE / HOME RINK

- Le Forum de Montréal qui peut accueillir 16 500 spectateurs.
- The Montreal Forum with a 16,500 seating capacity.

CLASSEMENT / RANKING

RANG DIVISION RANK DIVISION	RANG ASSOCIATION RANK CONFERENCE	RÉSULTATS EN SÉRIES PLAYOFF RESULT
--------------------------------	-------------------------------------	---------------------------------------

3

3

DF / SF
(Ronde 2 / Round 2)

DATE	À/AT	VIS.	LOCAL
Oct 5	Har	Canadiens 4	Hartford 1
Oct 7	Mtl	Buffalo 1	Canadiens 5
Oct 9	Bos	Canadiens 0	Boston 2
Oct 11	Mtl	Boston 2	Canadiens 4
Oct 13	NJ	Canadiens 4	New Jersey 3 (P/OT)
Oct 14	Pit	Canadiens 1	Pittsburgh 2 (P/OT)
Oct 16	Mtl	Washington 4	Canadiens 3 (P/OT)
Oct 18	Mtl	Calgary 1	Canadiens 2
Oct 20	Buf	Canadiens 2	Buffalo 6
Oct 21	Mtl	New Jersey 5	Canadiens 4
Oct 23	Mtl	Hartford 2	Canadiens 3
Oct 26	Chi	Canadiens 3	Chicago 5
Oct 28	Mtl	Pittsburgh 1	Canadiens 5
Oct 29	Mtl	Edmonton 4	Canadiens 5
Oct 31	NYI	Canadiens 3	NY Islanders 0
Nov 2	Mtl	Buffalo 4	Canadiens 3
Nov 4	Mtl	NY Rangers 2	Canadiens 3
Nov 6	Mtl	St Louis 3	Canadiens 3
Nov 8	NYR	Canadiens 3	NY Rangers 2
Nov 9	STL	Canadiens 1	St Louis 1
Nov 11	LA	Canadiens 4	Los Angeles 5
Nov 15	Mtl	Winnipeg 1	Canadiens 5
Nov 16	Bos	Canadiens 2	Boston 3
Nov 18	Mtl	Toronto 3	Canadiens 4 (P/OT)
Nov 20	Mtl	Calgary 2	Canadiens 3
Nov 22	Phi	Canadiens 1	Philadelphia 5
Nov 25	Mtl	Boston 3	Canadiens 5
Nov 29	Mtl	Québec 2	Canadiens 5
Nov 30	Que	Canadiens 6	Québec 2
Dec 2	Mtl	Hartford 4	Canadiens 3
Dec 6	MNS	Canadiens 4	Min N Stars 1
Dec 8	Win	Canadiens 6	Winnipeg 6
Dec 9	Tor	Canadiens 4	Toronto 7
Dec 11	Mtl	Los Angeles 2	Canadiens 2
Dec 13	Mtl	Chicago 3	Canadiens 1
Dec 16	Mtl	Detroit 1	Canadiens 3
Dec 17	NYR	Canadiens 2	NY Rangers 0
Dec 22	Buf	Canadiens 2	Buffalo 2
Dec 23	Mtl	Philadelphia 5	Canadiens 3
Dec 27	Van	Canadiens 1	Vancouver 2
Dec 29	Edm	Canadiens 2	Edmonton 6
Dec 30	Cal	Canadiens 3	Calgary 5
Jan 6	Mtl	Buffalo 3	Canadiens 6
Jan 7	Mtl	Vancouver 3	Canadiens 5
Jan 9	Que	Canadiens 2	Québec 5
Jan 12	NJ	Canadiens 5	New Jersey 2
Jan 13	Mtl	Philadelphia 2	Canadiens 2
Jan 15	Mtl	Min N Stars 3	Canadiens 4
Jan 17	Mtl	NY Islanders 6	Canadiens 3
Jan 24	Mtl	Québec 3	Canadiens 7
Jan 26	Was	Canadiens 3	Washington 6
Jan 27	Tor	Canadiens 5	Toronto 3
Jan 29	Mtl	Boston 2	Canadiens 1
Feb 1	Bos	Canadiens 4	Boston 2
Feb 3	Mtl	Buffalo 0	Canadiens 1
Feb 4	Mtl	Hartford 0	Canadiens 2
Feb 7	Buf	Canadiens 1	Buffalo 3
Feb 10	Mtl	Québec 2	Canadiens 7
Feb 14	Mtl	Vancouver 1	Canadiens 10
Feb 16	Buf	Canadiens 3	Buffalo 5
Feb 17	Mtl	Hartford 3	Canadiens 7
Feb 19	Det	Canadiens 5	Detroit 5
Feb 22	Que	Canadiens 6	Québec 5
Feb 24	Mtl	Pittsburgh 1	Canadiens 11
Feb 25	Mtl	St. Louis 5	Canadiens 6 (P/OT)
Feb 28	Har	Canadiens 1	Hartford 3
Mar 1	Bos	Canadiens 3	Boston 5
Mar 3	MNS	Canadiens 2	Min N Stars 3
Mar 7	LA	Canadiens 5	Los Angeles 2
Mar 10	Mtl	Detroit 3	Canadiens 3
Mar 13	NYI	Canadiens 4	NY Islanders 2
Mar 14	Mtl	Edmonton 3	Canadiens 3
Mar 17	Mtl	Chicago 2	Canadiens 3 (P/OT)
Mar 18	Mtl	Québec 3	Canadiens 8
Mar 21	Win	Canadiens 2	Winnipeg 3
Mar 23	Was	Canadiens 4	Washington 2
Mar 24	Har	Canadiens 4	Hartford 7
Mar 29	Que	Canadiens 5	Québec 2
Mar 31	Mtl	Boston 2	Canadiens 2
Apr 1	Har	Canadiens 1	Hartford 1



1990-1991

39-30-11 - 89 PTS

#	PO.	PJ	B	A	PTS +/-		PUN	AN	DN	BG	T
					GP	G					
6	AD Russ Courtnall	79	26	50	76	5	29	5	1	5	279
44	AD Stéphane Richer	75	31	30	61	0	53	9	0	4	221
18	C Denis Savard	70	28	31	59	-1	52	7	2	0	187
47	C Stephan Lebeau	73	22	31	53	4	24	8	0	2	108
27	AG Shayne Corson	71	23	24	47	9	138	7	0	2	164
21	C Guy Carbonneau	78	20	24	44	-1	63	4	1	3	131
35	AG Mike McPhee	64	22	21	43	6	56	2	0	4	123
12	AD Mike Keane	73	13	23	36	6	50	2	1	2	109
39	C Brian Skrudland	57	15	19	34	12	85	1	1	2	71
8	D Mathieu Schneider	69	10	20	30	7	63	5	0	3	164
25	D Petr Svoboda	60	4	22	26	5	52	3	0	1	67
15	C Andrew Cassels	54	6	19	25	2	20	1	0	3	55
28	D Éric Desjardins	62	7	18	25	7	27	0	0	1	114
14	AG Mark Pederson	47	8	15	23	3	18	4	0	2	62
3	D Sylvain Lefebvre	63	5	18	23	-11	30	1	0	1	76
31	AG Tom Chorske	57	9	11	20	-8	32	3	0	1	82
48	D J.-J. Daigneault	51	3	16	19	-2	31	2	0	0	68
41	C Brent Gilchrist	51	6	9	15	-3	10	1	0	1	81
34	D Donald Dufresne	53	2	13	15	5	55	0	0	0	32
40	AG Sylvain Turgeon	19	5	7	12	-2	20	1	0	1	41
17	C John LeClair	10	2	5	7	1	2	0	0	1	12
5	D Alain Côté	28	0	6	6	8	26	0	0	0	24
36	AD Todd Ewen	28	3	2	5	4	128	0	0	0	13
22	AG Benoit Brunet	17	1	3	4	-1	0	0	0	0	12
5	D Gerald Diduck	32	1	2	3	3	39	0	0	0	34
29	AG Patrick Lebeau	2	1	1	2	0	0	0	0	0	3
43	D Patrice Brisebois	10	0	2	2	1	4	0	0	0	11
33	G Patrick Roy	48	0	2	2	0	6	0	0	0	0
24	D Lyle Odelein	52	0	2	2	7	259	0	0	0	25
37	G J.-Claude Bergeron	18	0	1	1	0	0	0	0	0	0
40	G André Racicot	21	0	1	1	0	0	0	0	0	0
11	C Ryan Walter	25	0	1	1	-3	12	0	0	0	14
45	AG Gilbert Dionne	2	0	0	0	-2	0	0	0	0	0
1	G Frédéric Chabot	3	0	0	0	0	0	0	0	0	0
49	D Luc Gauthier	3	0	0	0	1	2	0	0	0	0
32	AG Mario Roberge	5	0	0	0	-2	21	0	0	0	2

	PJ	V	D	N	BL	MINS		MOY		T	PCT.
						GP	W	L	T		
Patrick Roy	48	25	15	6	1	2835	128	2.71	1362	.906	
André Racicot	21	7	9	2	1	975	52	3.20	479	.891	
Frédéric Chabot	3	0	0	1	0	108	6	3.32	45	.867	
J.-Claude Bergeron	18	7	6	2	0	941	59	3.76	426	.862	

EN UN COUP D'OEIL / AT A GLANCE

Président / President: Ronald Corey
Directeur général / General Manager: Serge Savard
Entraîneur-chef / Head Coach: Pat Burns
Captaine / Team Captain: Guy Carbonneau

PATINOIRE / HOME RINK

- Le Forum de Montréal qui peut accueillir 16 500 spectateurs.
- The Montreal Forum with a 16,500 seating capacity.

CLASSEMENT / RANKING

RANG DIVISION	RANG ASSOCIATION	RÉSULTATS EN SÉRIES
RANK DIVISION	RANK CONFERENCE	PLAYOFF RESULT
2	3	FD / DF (Ronde 2 / Round 2)

DATE	À/AT	VIS.	LOCAL
Oct 4	Buf	Canadiens 3	Buffalo 3
Oct 6	Mtl	Buffalo 5	Canadiens 6
Oct 8	Mtl	Hartford 3	Canadiens 5
Oct 12	NYR	Canadiens 0	NY Rangers 3
Oct 13	Har	Canadiens 2	Hartford 5
Oct 15	Mtl	Washington 1	Canadiens 3
Oct 17	Buf	Canadiens 4	Buffalo 3
Oct 18	Det	Canadiens 2	Detroit 5
Oct 20	Mtl	Philadelphia 5	Canadiens 3
Oct 23	Pit	Canadiens 5	Pittsburgh 4
Oct 24	Mtl	NY Islanders 2	Canadiens 8
Oct 27	StL	Canadiens 0	St Louis 3
Oct 28	Chi	Canadiens 1	Chicago 2 (P/OT)
Oct 31	Har	Canadiens 4	Hartford 2
Nov 3	Mtl	Detroit 2	Canadiens 5
Nov 4	Mtl	Min N Stars 2	Canadiens 2
Nov 7	Mtl	Boston 2	Canadiens 0
Nov 10	Mtl	New Jersey 1	Canadiens 3
Nov 11	Mtl	Québec 4	Canadiens 5 (P/OT)
Nov 13	NJ	Canadiens 3	New Jersey 6
Nov 15	Phi	Canadiens 1	Philadelphia 4
Nov 17	Bos	Canadiens 1	Boston 1
Nov 19	Que	Canadiens 5	Québec 2
Nov 24	Mtl	Los Angeles 4	Canadiens 2
Nov 25	Mtl	Winnipeg 3	Canadiens 4
Nov 28	Mtl	Buffalo 2	Canadiens 1
Nov 30	Was	Canadiens 4	Washington 3
Dec 1	Mtl	Calgary 5	Canadiens 3
Dec 3	Mtl	Hartford 4	Canadiens 2
Dec 5	Har	Canadiens 4	Hartford 3
Dec 6	Bos	Canadiens 6	Boston 4
Dec 8	Mtl	Boston 1	Canadiens 7
Dec 12	Tor	Canadiens 1	Toronto 4
Dec 15	Win	Canadiens 2	Winnipeg 4
Dec 18	Que	Canadiens 4	Québec 6
Dec 19	Mtl	Quebec 1	Canadiens 1
Dec 22	Mtl	NY Rangers 1	Canadiens 3
Dec 23	Phi	Canadiens 4	Philadelphia 4
Dec 27	Van	Canadiens 7	Vancouver 5
Dec 29	LA	Canadiens 3	Los Angeles 2
Dec 31	Cal	Canadiens 2	Calgary 7
Jan 2	Edm	Canadiens 3	Edmonton 0
Jan 5	Mtl	Québec 0	Canadiens 3
Jan 6	Mtl	Pittsburgh 3	Canadiens 6
Jan 9	Mtl	NY Islanders 3	Canadiens 4 (P/OT)
Jan 12	Mtl	Washington 1	Canadiens 4
Jan 13	Mtl	St Louis 3	Canadiens 1
Jan 15	MNS	Canadiens 5	Min N Stars 1
Jan 17	StL	Canadiens 4	St Louis 2
Jan 23	Mtl	Toronto 3	Canadiens 7
Jan 26	Mtl	Buffalo 1	Canadiens 4
Jan 27	Mtl	Boston 3	Canadiens 1
Jan 30	Mtl	Winnipeg 4	Canadiens 8
Jan 31	Bos	Canadiens 2	Boston 5
Feb 2	NYI	Canadiens 3	NY Islanders 3
Feb 4	Mtl	Min N Stars 3	Canadiens 5
Feb 6	Mtl	Chicago 8	Canadiens 3
Feb 7	Que	Canadiens 5	Québec 1
Feb 9	Mtl	NY Rangers 4	Canadiens 6
Feb 13	Mtl	Boston 7	Canadiens 4
Feb 15	Buf	Canadiens 2	Buffalo 2
Feb 16	Mtl	Hartford 2	Canadiens 1
Feb 20	Har	Canadiens 3	Hartford 5
Feb 23	Mtl	Toronto 3	Canadiens 3
Feb 27	Det	Canadiens 3	Detroit 5
Mar 1	Van	Canadiens 7	Vancouver 1
Mar 2	Edm	Canadiens 3	Edmonton 1
Mar 4	Cal	Canadiens 2	Calgary 3 (P/OT)
Mar 6	Chi	Canadiens 5	Chicago 3
Mar 9	Mtl	Vancouver 2	Canadiens 4
Mar 10	Mtl	Los Angeles 4	Canadiens 4
Mar 12	Pit	Canadiens 4	Pittsburgh 4
Mar 14	Bos	Canadiens 2	Boston 3
Mar 16	Mtl	Buffalo 4	Canadiens 6
Mar 17	Mtl	Edmonton 4	Canadiens 2
Mar 20	Buf	Canadiens 2	Buffalo 3 (P/OT)
Mar 23	Mtl	New Jersey 3	Canadiens 3
Mar 25	Mtl	Hartford 2	Canadiens 3 (P/OT)
Mar 30	Mtl	Québec 3	Canadiens 4
Mar 31	Que	Québec 4	Canadiens 1



1991-1992

41-28-11 - 93 PTS

Table with 11 columns: n°, PO., PJ, B, A, PTS +/-, PUN, AN, DN, BG, T, #, PO., GP, G, A, PTS +/-, PIM, PPG, SHG, GW, S. It lists player statistics for the 1991-1992 season.

Summary statistics table with columns: PJ, V, D, N, BL, MINS, BC, MOY, T, PCT., GP, W, L, T, SO, MINS, GA, GAA, S, PCT. It includes rows for Patrick Roy, Roland Melanson, and André Racicot.

EN UN COUP D'OEIL / AT A GLANCE

Président / President: Ronald Corey
Directeur général / General Manager: Serge Savard
Entraîneur-chef / Head Coach: Pat Burns
Capitaine / Team Captain: Guy Carbonneau

PATINOIRE / HOME RINK

- Le Forum de Montréal qui peut accueillir 16 500 spectateurs.
• The Montreal Forum with a 16,500 seating capacity.

CLASSEMENT / RANKING

Table with 3 columns: RANG DIVISION, RANG ASSOCIATION, RÉSULTATS EN SÉRIES. It shows the team's ranking in the division and league, along with playoff results.

Game log table with columns: DATE, À/AT, VIS., LOCAL. It lists every game from October 3 to April 15, including opponent names and home/away status.

1991-1992 LNH ANN



1992-1993

48-30-6 - 102 PTS

#	PO.	PJ	B	A	PTS	+/-	PUN	AN	DN	BG	T	48-30-6 - 102 PTS	
												GP	G
25	AG V. Dampousse	84	39	58	97	5	98	9	3	8	287		
11	AG Kirk Muller	80	37	57	94	8	77	12	0	4	231		
23	AG Brian Bellows	82	40	48	88	4	44	16	0	5	260		
47	C Stephan Lebeau	71	31	49	80	23	20	8	0	7	150		
12	AD Mike Keane	77	15	45	60	29	95	0	0	1	120		
18	C Denis Savard	63	16	34	50	1	90	4	1	2	99		
45	AG Gilbert Dionne	75	20	28	48	5	63	6	1	2	145		
28	D Eric Desjardins	82	13	32	45	20	98	7	0	1	163		
8	D Mathieu Schneider	60	13	31	44	8	91	3	0	2	169		
17	C John LeClair	72	19	25	44	11	33	2	0	2	139		
43	D Patrice Brisebois	70	10	21	31	6	79	4	0	2	123		
22	AG Benoit Brunet	47	10	15	25	13	19	0	0	1	71		
14	D Kevin Haller	73	11	14	25	7	117	6	0	1	126		
26	AD Gary Leeman	20	6	12	18	9	14	1	0	1	36		
48	D J.-J. Daigneault	66	8	10	18	25	57	0	0	1	68		
15	C Paul DiPietro	29	4	13	17	11	14	0	0	0	43		
21	C Guy Carbonneau	61	4	13	17	-9	20	0	1	0	73		
24	D Lyle Odelein	83	2	14	16	35	205	0	0	0	79		
36	AD Todd Ewen	75	5	9	14	6	193	0	0	1	59		
31	AD Ed Ronan	53	5	7	12	6	20	0	0	1	54		
39	C Brian Skrudland	23	5	3	8	1	55	0	2	1	29		
38	D Sean Hill	31	2	6	8	-5	54	1	0	1	37		
32	AG Mario Roberge	50	4	4	8	2	142	0	0	3	23		
29	C Jesse Bélanger	19	4	2	6	1	4	0	0	0	24		
6	AD Oleg Petrov	9	2	1	3	2	10	0	0	1	20		
34	D Donald Dufresne	32	1	2	3	0	32	0	0	0	13		
33	G Patrick Roy	62	0	2	2	0	16	0	0	0	0		
5	D Rob Ramage	8	0	1	1	-3	8	0	0	0	16		
37	G André Racicot	26	0	1	1	0	6	0	0	0	0		
1	G Frédéric Chabot	1	0	0	0	0	0	0	0	0	0		
30	AD Turner Stevenson	1	0	0	0	-1	0	0	0	0	1		
35	D Eric Charron	3	0	0	0	0	2	0	0	0	0		
20	AD Patrick Carmback	6	0	0	0	-4	2	0	0	0	4		
27	AD Patric Kjellberg	7	0	0	0	-3	2	0	0	0	7		

	PJ	V	D	N	BL	MINS	BC	MOY	T	PCT.	48-30-6 - 102 PTS	
											GP	W
Frédéric Chabot	1	0	0	0	0	40	1	1.50	19	.947		
Patrick Roy	62	31	25	5	2	3595	192	3.20	1814	.894		
André Racicot	26	17	5	1	1	1433	81	3.39	682	.881		

EN UN COUP D'OEIL / AT A GLANCE

Président / President: Ronald Corey
 Directeur général / General Manager: Serge Savard
 Entraîneur-chef / Head Coach: Jacques Demers
 Capitaine / Team Captain: Guy Carbonneau

PATINOIRE / HOME RINK

- Le Forum de Montréal qui peut accueillir 16 500 spectateurs.
- The Montreal Forum with a 16,500 seating capacity.

DATE	À/AT	VIS.	LOCAL
Oct 6	Har	Canadiens 5	Hartford 1
Oct 8	Ott	Canadiens 3	Ottawa 5
Oct 10	Mtl	Pittsburgh 3	Canadiens 3
Oct 11	Buf	Canadiens 2	Buffalo 8
Oct 15	Pit	Canadiens 2	Pittsburgh 5
Oct 17	Mtl	Min. N. Stars 1	Canadiens 8
Oct 19	Mtl	St. Louis 2	Canadiens 6
Oct 21	Mtl	San Jose 4	Canadiens 8
Oct 23	NYR	Canadiens 3	NY Rangers 3
Oct 24	Phi	Canadiens 7	Philadelphia 6
Oct 28	Mtl	Tampa Bay 3	Canadiens 4
Oct 31	Mtl	NY Rangers 3	Canadiens 4
Nov 2	Mtl	Winnipeg 1	Canadiens 2
Nov 4	Det	Canadiens 4	Detroit 3
Nov 7	Mtl	Detroit 1	Canadiens 5
Nov 9	Mtl	Calgary 2	Canadiens 5
Nov 11	NJ	Canadiens 8	New Jersey 5
Nov 14	Mtl	Philadelphia 4	Canadiens 3 (P/OT)
Nov 16	Mtl	Boston 3	Canadiens 6
Nov 17	Ott	Canadiens 5	Ottawa 3
Nov 19	Que	Canadiens 3	Québec 4
Nov 21	Mtl	Ottawa 1	Canadiens 3
Nov 23	Mtl	Washington 1	Canadiens 1
Nov 25	Har	Canadiens 6	Hartford 1
Nov 28	Mtl	Vancouver 6	Canadiens 5
Nov 30	Mtl	Buffalo 0	Canadiens 3
Dec 3	Bos	Canadiens 3	Boston 4
Dec 5	Win	Canadiens 3	Winnipeg 2 (P/OT)
Dec 6	Chi	Canadiens 0	Chicago 2
Dec 8	Phi	Canadiens 5	Los Angeles* 5
Dec 12	Mtl	Boston 1	Canadiens 5
Dec 13	NYR	Canadiens 5	NY Rangers 10
Dec 16	Mtl	Québec 5	Canadiens 1
Dec 17	Que	Canadiens 8	Québec 3
Dec 19	Mtl	Buffalo 2	Canadiens 4
Dec 21	Mtl	Hartford 5	Canadiens 2
Dec 23	Mtl	NY Islanders 6	Canadiens 2
Dec 27	Van	Canadiens 2	Vancouver 5
Dec 29	Edm	Canadiens 6	Edmonton 3
Dec 31	Cal	Canadiens 3	Calgary 5
Jan 2	LA	Canadiens 5	Los Angeles 5
Jan 4	Sac	San Jose 1	Canadiens* 4
Jan 5	SJ	Canadiens 2	San Jose 1
Jan 9	Mtl	Toronto 5	Canadiens 4
Jan 10	Har	Canadiens 7	Hartford 5
Jan 13	Mtl	Hartford 3	Canadiens 7
Jan 14	Que	Canadiens 5	Québec 3
Jan 16	Mtl	NY Rangers 0	Canadiens 3
Jan 20	Mtl	New Jersey 2	Canadiens 3
Jan 22	NJ	Canadiens 2	New Jersey 6
Jan 23	Tor	Canadiens 0	Toronto 4
Jan 25	Mtl	Boston 2	Canadiens 3 (P/OT)
Jan 27	Mtl	Hartford 6	Canadiens 5
Jan 30	Mtl	Ottawa 3	Canadiens 5
Jan 31	Mtl	Philadelphia 4	Canadiens 6
Feb 3	Mtl	Los Angeles 2	Canadiens 7
Feb 9	NYI	Canadiens 5	NY Islanders 3
Feb 11	Phi	Canadiens 0	Philadelphia 0
Feb 13	Ott	Canadiens 4	Ottawa 1
Feb 17	Mtl	Boston 5	Canadiens 2
Feb 20	Mtl	Ottawa 4	Canadiens 5
Feb 21	Mtl	Edmonton 3	Canadiens 4
Feb 23	STL	Canadiens 5	St Louis 1
Feb 26	Buf	Canadiens 6	Buffalo 4
Feb 27	Mtl	Buffalo 4	Canadiens 8
Mar 1	Bos	Canadiens 5	Boston 2
Mar 3	TB	Canadiens 1	Tampa Bay 3
Mar 6	MNS	Canadiens 3	Min N Stars 4
Mar 10	Mtl	NY Islanders 1	Canadiens 5
Mar 11	Bos	Canadiens 2	Boston 5
Mar 13	Mtl	Québec 5	Canadiens 2
Mar 18	Que	Canadiens 5	Québec 2
Mar 20	Mtl	Chicago 2	Canadiens 6
Mar 22	Mtl	Buffalo 8	Canadiens 3
Mar 24	Har	Canadiens 6	Hartford 5 (P/OT)
Mar 25	Bos	Canadiens 0	Boston 2
Mar 27	Mtl	Ottawa 3	Canadiens 4 (P/OT)
Mar 31	Mtl	Québec 6	Canadiens 2
Apr 2	Was	Canadiens 0	Washington 4
Apr 3	NYI	Canadiens 3	NY Islanders 2
Apr 7	Pit	Pittsburgh 4	Pittsburgh 4 (P/OT)
Apr 10	Mtl	Boston 5	Canadiens 1
Apr 12	Mtl	Washington 3	Canadiens 2 (P/OT)
Apr 13	Buf	Canadiens 3	Buffalo 2 (P/OT)

*Match en terrain neutre
 Neutral site game



1993

COUPE STANLEY CUP # 24

Les Canadiens l'emportent en six matchs face aux Nordiques, alors que trois matchs requièrent la prolongation. La défaite des Canadiens en prolongation dans le premier match de la série sera la seule qu'ils subiront en 11 matchs décidés en temps additionnel. Dans la série contre Buffalo, tous les matchs se terminent par un pointage identique de 4 à 3 à la faveur du Tricolore qui l'emporte ensuite en cinq matchs devant les Islanders. Contre Los Angeles, les Canadiens enlèvent la 24^e coupe Stanley de leur histoire. La troupe de Jacques Demers inscrit des records de la LNH pour le plus de victoires en prolongation lors des séries éliminatoires et le plus de victoires consécutives en prolongation. Patrick Roy devient le cinquième double récipiendaire du trophée Conn-Smythe.

The Canadiens skate past their provincial rivals in six games, including three in overtime. That OT loss in the opening game against Quebec would turn out to be their only one in 11 games decided in extra time. In what would be remembered as the 4-3 series, the Canadiens win all four games by an identical 4-3 score, including three overtime wins in a row against Buffalo. In the Wales Conference Final, the Islanders are no match for the Habs, losing in five games. With momentum on their side, the Canadiens claim their 24th Stanley Cup title, defeating the Kings. With 10 straight wins in overtime, the Canadiens set playoff records for most OT wins in one season and most consecutive overtime wins. Patrick Roy becomes the fifth two-time winner of the Conn Smythe award.

MARQUEURS / SCORERS

	PJ	B	A	PTS
	GP	G	A	PTS
Vincent Damphousse	20	11	12	23
Kirk Muller	20	10	7	17
Mike Keane	19	2	13	15
Brian Bellows	18	6	9	15
Éric Desjardins	20	4	10	14

HONNEURS / AWARDS

- Trophée Conn-Smythe Patrick Roy



PATRICK ROY

DEMI-FINALE DE DIVISION / DIVISION SEMI-FINALS

Avr 18	Canadiens 2	@	Québec 3 (P/OT)
Avr 20	Canadien 1	@	Québec 4
Avr 22	Québec 1	@	Canadiens 2 (P/OT)
Avr 24	Québec 2	@	Canadiens 3
Avr 26	Canadiens 5	@	Québec 4 (P/OT)
Avr 28	Québec 2	@	Canadiens 6

Série 4 de 7 / Best-of-seven series

FINALE DE DIVISION / DIVISION FINALS

Mai 2	Buffalo 3	@	Canadiens 4
Mai 4	Buffalo 3	@	Canadiens 4 (P/OT)
Mai 6	Canadiens 4	@	Buffalo 3 (P/OT)
Mai 8	Canadiens 4	@	Buffalo 3 (P/OT)

Série 4 de 7 / Best-of-seven series

FINALE DE CONFÉRENCE / CONFERENCE FINAL

Mai 16	NY Islanders 1	@	Canadiens 4
Mai 18	NY Islanders 3	@	Canadiens 4 (P 2/2 OT)
Mai 20	Canadiens 2	@	NY Islanders 1 (P/OT)
Mai 22	Canadiens 1	@	NY Islanders 4
Mai 24	NY Islanders 2	@	Canadiens 5

Série 4 de 7 / Best-of-seven series

FINALE COUPE STANLEY / STANLEY CUP FINAL

Juin 1	Los Angeles 4	@	Canadiens 1
Juin 3	Los Angeles 2	@	Canadiens 3 (P/OT)
Juin 5	Canadiens 4	@	Los Angeles 3 (P/OT)
Juin 7	Canadiens 3	@	Los Angeles 2 (P/OT)
Juin 9	Los Angeles 1	@	Canadiens 4

Série 4 de 7 / Best-of-seven series



1993-1994

41-29-14 - 96 PTS

#	PO. #	PJ GP	B G	A A	PTS PTS	+/- +/-	PUN PIM	AN PP	DN SH	BG GW	T S
25	AG V. Dampousse	84	40	51	91	0	75	13	0	10	274
23	AG Brian Bellows	77	33	38	71	9	36	13	0	2	251
11	AG Kirk Muller	76	23	34	57	-1	96	9	2	3	168
27	D Mathieu Schneider	75	20	32	52	15	62	11	0	4	193
12	AD Mike Keane	80	16	30	46	6	119	6	2	2	129
45	AG Gilbert Dionne	74	19	26	45	-9	31	3	0	5	162
17	C John LeClair	74	19	24	43	17	32	1	0	1	153
24	D Lyle Odelein	79	11	29	40	8	276	6	0	2	116
21	C Guy Carbonneau	79	14	24	38	16	48	0	0	1	120
28	D Éric Desjardins	84	12	23	35	-1	97	6	1	3	193
15	C Paul DiPietro	70	13	20	33	-2	37	2	0	0	115
22	AG Benoit Brunet	71	10	20	30	14	20	0	3	1	92
6	AD Oleg Petrov	55	12	15	27	7	2	1	0	1	107
43	D Patrice Brisebois	53	2	21	23	5	63	1	0	0	71
47	C Stephan Lebeau	34	9	7	16	1	8	4	0	2	61
26	AD Gary Leeman	31	4	11	15	5	17	0	0	0	53
34	D Peter Popovic	47	2	12	14	10	26	1	0	0	58
31	AD Ed Ronan	61	6	8	14	3	42	0	0	1	49
48	D J.-J. Daigneault	68	2	12	14	16	73	0	0	1	61
14	D Kevin Haller	68	4	9	13	3	118	0	0	1	72
8	C Ron Wilson	48	2	10	12	-2	12	0	0	0	39
30	AG Pierre Sévigny	43	4	5	9	6	42	1	0	1	19
25	AG Donald Brashear	14	2	2	4	0	34	0	0	0	15
5	D Christian Proulx	7	1	2	3	0	20	0	0	0	11
44	D Bryan Fogarty	13	1	2	3	-4	10	0	0	0	22
32	AG Mario Roberge	28	1	2	3	-2	55	0	0	0	5
46	C Craig Ferguson	2	0	1	1	1	0	0	0	0	0
49	C Brian Savage	3	1	0	1	0	0	0	0	0	3
5	D Rob Ramage	6	0	1	1	-1	2	0	0	0	5
33	G Patrick Roy	68	0	1	1	0	30	0	0	0	0
42	AD Lindsay Vallis	1	0	0	0	0	0	0	0	0	0
30	AD Turner Stevenson	2	0	0	0	-2	2	0	0	0	0
36	AG Gerry Fleming	5	0	0	0	-4	25	0	0	0	4

	PJ GP	V W	D L	N T	BL SO	MINS MINS	BC GA	MOY GAA	T S	PCT. PCT.
Patrick Roy	68	35	17	11	7	3867	161	2.50	1956	.918
Les Kuntar	6	2	2	0	0	302	16	3.18	130	.877
Ron Tugnutt	8	2	3	1	0	378	24	3.81	172	.860
André Racicot	11	2	6	2	0	500	37	4.44	246	.850
Frédéric Chabot	1	0	1	0	0	60	5	5.00	24	.792

EN UN COUP D'OEIL / AT A GLANCE

Président / President: Ronald Corey
 Directeur général / General Manager: Serge Savard
 Entraîneur-chef / Head Coach: Jacques Demers
 Capitaine / Team Captain: Guy Carbonneau

PATINOIRE / HOME RINK

- Le Forum de Montréal qui peut accueillir 16 500 spectateurs.
- The Montreal Forum with a 16,500 seating capacity.

CLASSEMENT / RANKING

RANG DIVISION RANK DIVISION	RANG ASSOCIATION RANK CONFERENCE	RÉSULTATS EN SÉRIES PLAYOFF RESULT
3	5	QF / QF (Ronde 1 / Round 1)

DATE	À/AT	VIS.	LOCAL
Oct 6	MI	Hartford 3	Canadiens 4
Oct 7	Pit	Canadiens 1	Pittsburgh 2 (P/OT)
Oct 9	MI	Buffalo 4	Canadiens 7
Oct 11	Bos	Canadiens 1	Boston 1
Oct 13	Har	Canadiens 3	Hartford 4
Oct 16	MI	Québec 5	Canadiens 2
Oct 18	Que	Canadiens 4	Québec 2
Oct 20	MI	Dallas 2	Canadiens 5
Oct 23	MI	Anaheim 1	Canadiens 4
Oct 26	NJ	Canadiens 2	New Jersey 0
Oct 28	NYR	Canadiens 3	NY Rangers 3
Oct 30	MI	Toronto 2	Canadiens 5
Nov 3	MI	Tampa Bay 0	Canadiens 1
Nov 6	MI	Calgary 4	Canadiens 3
Nov 10	MI	Florida 3	Canadiens 1
Nov 13	MI	Ottawa 3	Canadiens 2* (P/OT)
Nov 15	Ott	Canadiens 4	Ottawa 2
Nov 17	MI	Edmonton 1	Canadiens 3
Nov 18	Ham	NY Islanders 5	Canadiens* 1
Nov 20	MI	Pittsburgh 2	Canadiens 2
Nov 23	NYR	Canadiens 4	NY Rangers 5
Nov 24	Phi	Canadiens 2	Philadelphia 9
Nov 27	MI	Los Angeles 0	Canadiens 4
Dec 1	MI	Ottawa 6	Canadiens 3
Dec 3	Was	Canadiens 2	Washington 2
Dec 4	Bos	Canadiens 8	Boston 1
Dec 6	MI	Vancouver 3	Canadiens 4 (P/OT)
Dec 8	MI	New Jersey 4	Canadiens 2
Dec 11	MI	Washington 5	Canadiens 3
Dec 14	Orl	Canadiens 1	Tampa Bay 1
Dec 15	Flo	Canadiens 3	Florida 3
Dec 18	MI	Detroit 1	Canadiens 8
Dec 22	MI	NY Islanders 5	Canadiens 3
Dec 23	Buf	Canadiens 0	Buffalo 5
Dec 27	STL	Canadiens 5	St Louis 2
Dec 29	Edm	Canadiens 3	Edmonton 6
Dec 31	Cal	Canadiens 5	Calgary 2
Jan 2	Van	Canadiens 3	Vancouver 2
Jan 4	SJ	Canadiens 2	San Jose 2
Jan 5	PHO	Canadiens 4	Québec* 0
Jan 8	MI	NY Rangers 2	Canadiens 3
Jan 10	MI	Winnipeg 2	Canadiens 4
Jan 12	MI	New Jersey 2	Canadiens 3
Jan 14	NYI	Canadiens 2	NY Islanders 5
Jan 15	MI	Florida 5	Canadiens 2
Jan 17	MI	Washington 1	Canadiens 3
Jan 19	MI	Boston 3	Canadiens 3
Jan 24	Flo	Canadiens 3	Florida 8
Jan 26	Har	Canadiens 3	Hartford 0
Jan 29	MI	Buffalo 3	Canadiens 2
Jan 30	MI	Philadelphia 4	Canadiens 5 (P/OT)
Feb 2	MI	Hartford 2	Canadiens 9
Feb 4	Was	Canadiens 4	Washington 0
Feb 5	Ott	Canadiens 4	Ottawa 3
Feb 7	Pit	Canadiens 4	Pittsburgh 1
Feb 9	MI	NY Rangers 3	Canadiens 4 (P/OT)
Feb 11	Buf	Canadiens 1	Buffalo 5
Feb 12	MI	Québec 2	Canadiens 5
Feb 17	TB	Canadiens 3	Tampa Bay 4
Feb 19	MI	Pittsburgh 1	Canadiens 4
Feb 21	Phi	Canadiens 7	Philadelphia 8
Feb 23	MI	San Jose 1	Canadiens 3
Feb 26	Tor	Canadiens 3	Toronto 0
Feb 28	LA	Canadiens 3	Los Angeles 3
Mar 2	Ana	Canadiens 5	Anaheim 2
Mar 6	Dal	Canadiens 2	Dallas 2
Mar 9	MI	St. Louis 2	Canadiens 7
Mar 10	Que	Canadiens 4	Québec 4
Mar 12	MI	Philadelphia 4	Canadiens 4
Mar 14	Bos	Canadiens 1	Boston 4
Mar 16	MI	Chicago 3	Canadiens 5
Mar 19	MI	Québec 2	Canadiens 5
Mar 23	Win	Canadiens 1	Winnipeg 3
Mar 24	Chi	Canadiens 5	Chicago 5
Mar 26	Bos	Canadiens 3	Boston 6
Mar 28	MI	Ottawa 2	Canadiens 3
Mar 29	NY	Canadiens 2	New Jersey 5
Apr 1	NYI	Canadiens 2	NY Islanders 5
Apr 2	MI	NY Islanders 3	Canadiens 3
Apr 6	MI	Tampa Bay 3	Canadiens 1
Apr 8	Buf	Canadiens 0	Buffalo 1
Apr 9	MI	Pittsburgh 1	Canadiens 9
Apr 11	Har	Canadiens 3	Hartford 1
Apr 13	Det	Canadiens 0	Detroit 9

*Match en terrain neutre / Neutral site game



1994-1995

18-23-7 - 43 PTS

#	PO. #	PJ GP	B G	A A	PTS PTS	+/- +/-	PUN PIM	AN PP	DN SH	BG GW	T S
8	AD Mark Recchi	39	14	29	43	-3	16	8	0	1	104
25	AG V. Damphousse	48	10	30	40	15	42	4	0	4	123
22	AG Benoit Brunet	42	4	18	25	7	16	1	1	2	80
77	C Pierre Turgeon	15	11	9	20	12	4	2	0	2	67
27	D Mathieu Schneider	30	5	15	20	-3	49	2	0	0	82
12	AD Mike Keane	48	10	20	5	15	1	0	0	0	75
11	AG Kirk Muller	33	8	11	19	-21	33	3	0	1	81
49	C Brian Savage	37	12	7	19	5	27	0	0	0	64
23	AG Brian Bellows	41	8	8	16	-7	8	1	0	1	110
43	D Patrice Brisebois	35	4	8	12	-2	26	0	0	2	67
29	D Yves Racine	47	4	7	11	-1	42	2	0	1	63
14	D Lyle Odelein	48	3	7	10	-13	152	0	0	0	74
25	C Paul DiPietro	22	4	5	9	-3	4	0	0	1	41
44	D J.-J. Daigneault	45	3	5	8	2	40	0	0	0	36
48	D Bryan Fogarty	21	5	2	7	-3	34	3	0	0	41
30	AD Turner Stevenson	41	6	1	7	0	86	0	0	1	35
28	D Eric Desjardins	9	0	6	6	2	2	0	0	0	14
17	C John LeClair	9	1	4	5	-1	10	1	0	0	18
6	AD Oleg Petrov	12	2	3	5	-7	4	0	0	0	26
38	D Vladimir Malakhov	14	1	4	5	-2	14	0	0	0	30
31	AD Ed Ronan	30	1	4	5	-7	12	0	0	0	14
34	D Peter Popovic	33	0	5	5	-10	8	0	0	0	23
18	AD Valeri Bure	24	3	1	4	-1	6	0	0	1	39
45	AG Gilbert Dionne	6	0	3	3	-3	2	0	0	0	4
28	14 Craig Darby	10	0	2	2	-5	0	0	0	0	4
52	D Craig Rivet	5	0	1	1	2	5	0	0	0	2
28	C Craig Conroy	6	1	0	1	-1	0	0	0	0	4
26	AG Yves Sarault	8	0	1	1	-1	0	0	0	0	9
35	AG Donald Brashear	20	1	1	2	-5	63	0	0	1	10
17	C Mark Lamb	39	1	0	-1	-13	18	0	0	0	23
33	G Patrick Roy	43	0	1	1	0	20	0	0	0	0
46	C Craig Ferguson	1	0	0	0	0	0	0	0	0	3
56	D David Wilkie	1	0	0	0	0	0	0	0	0	0
57	AD Chris Murray	3	0	0	0	0	4	0	0	0	0
26	C Jim Montgomery	5	0	0	0	-2	2	0	0	0	3
6	AG Gerry Fleming	6	0	0	0	-1	17	0	0	0	1
1	G Ron Tugnutt	7	0	0	0	0	0	0	0	0	0
32	AG Mario Roberge	9	0	0	0	-2	34	0	0	0	0
20	AG Pierre Sévigny	19	0	0	0	-5	15	0	0	0	6

PJ	V	D	N	BL	MINS	BC	MOY	T	PCT.
GP	W	L	T	SO	MINS	GA	GAA	S	PCT.

Patrick Roy	43	17	20	6	1	2566	127	2.97	1357	.906
Ron Tugnutt	7	1	3	1	0	346	18	3.12	172	.895

DATE	À/AT	VIS.	LOCAL
Jan 21	NYR	Canadiens 2	NY Rangers 5
Jan 25	Mtl	Washington 0	Canadiens 2
Jan 28	Mtl	New Jersey 1	Canadiens 5
Jan 29	Mtl	Philadelphia 2	Canadiens 2
Jan 31	TB	Canadiens 1	Tampa Bay 4
Feb 2	Flo	Canadiens 1	Florida 1
Feb 4	Mtl	NY Islanders 2	Canadiens 4
Feb 7	Bos	Canadiens 4	Boston 7
Feb 8	Ott	Canadiens 4	Ottawa 2
Feb 11	Pit	Canadiens 1	Pittsburgh 3
Feb 13	Mtl	Hartford 2	Canadiens 2
Feb 15	Har	Canadiens 1	Hartford 4
Feb 16	NYR	Canadiens 2	NY Rangers 2
Feb 18	Mtl	NY Rangers 2	Canadiens 5
Feb 20	Mtl	NY Islanders 2	Canadiens 3 (P/OT)
Feb 23	Flo	Canadiens 5	Florida 2
Feb 25	Mtl	Philadelphia 7	Canadiens 0
Feb 27	NJ	Canadiens 1	New Jersey 6
Feb 28	NYI	Canadiens 1	NY Islanders 2
Mar 4	Was	Canadiens 1	Washington 5
Mar 5	Buf	Canadiens 1	Buffalo 4
Mar 8	Mtl	Buffalo 2	Canadiens 2
Mar 11	Mtl	NY Rangers 1	Canadiens 3
Mar 13	Pit	Canadiens 2	Pittsburgh 4
Mar 15	Mtl	Pittsburgh 5	Canadiens 8
Mar 16	Bos	Canadiens 0	Boston 6
Mar 18	Mtl	Québec 4	Canadiens 5
Mar 20	Phi	Canadiens 4	Philadelphia 8
Mar 22	Mtl	Florida 3	Canadiens 2
Mar 25	Mtl	Ottawa 1	Canadiens 3
Mar 27	TB	Canadiens 2	Tampa Bay 3 (P/OT)
Apr 1	NJ	Canadiens 1	New Jersey 4
Apr 3	Ott	Canadiens 5	Ottawa 4
Apr 5	Mtl	Québec 5	Canadiens 6
Apr 6	Que	Canadiens 2	Québec 3
Apr 8	Mtl	Pittsburgh 1	Canadiens 2
Apr 10	Mtl	New Jersey 1	Canadiens 2
Apr 12	Phi	Canadiens 2	Philadelphia 3
Apr 14	Har	Canadiens 3	Hartford 4
Apr 15	Mtl	Boston 3	Canadiens 2
Apr 17	Mtl	Washington 2	Canadiens 5
Apr 19	Mtl	Ottawa 1	Canadiens 4
Apr 22	Mtl	Tampa Bay 1	Canadiens 3
Apr 24	Mtl	Hartford 4	Canadiens 3
Apr 26	Que	Canadiens 1	Québec 1
Apr 29	Mtl	Buffalo 3	Canadiens 3
May 1	Buf	Canadiens 0	Buffalo 2
May 3	Mtl	Boston 4	Canadiens 2

Saison écourtée à 48 matchs en raison d'un conflit de travail
Season reduced to 48 games due to a work stoppage

EN UN COUP D'OEIL / AT A GLANCE

Président / President: Ronald Corey
 Directeur général / General Manager: Serge Savard
 Entraîneur-chef / Head Coach: Jacques Demers
 Capitaine / Team Captain: Kirk Muller & Mike Keane

PATINOIRE / HOME RINK

- Le Forum de Montréal qui peut accueillir 16 500 spectateurs.
- The Montreal Forum with a 16,500 seating capacity.

CLASSEMENT / RANKING

RANG DIVISION	RANG ASSOCIATION
RANK DIVISION	RANK CONFERENCE



1995-1996

40-32-10 - 90 PTS

#	PO.	PJ	B	A	PTS	+	-	PUN	AN	DN	BG	T
#	PO.	GP	G	A	PTS	+	-	PIM	PP	SH	GW	S
77	C Pierre Turgeon	80	38	58	96	19	44	17	1	6	297	
25	C V. Damphousse	80	38	56	94	5	158	11	4	3	254	
8	AD Mark Recchi	82	28	50	78	20	69	11	2	6	191	
26	AG Martin Rucinsky	56	25	35	60	8	54	9	2	3	142	
11	AG Saku Koivu	82	20	25	45	-7	40	8	3	2	136	
18	AD Valeri Bure	77	22	20	42	10	28	5	0	1	143	
43	D Patrice Brisebois	69	9	27	36	10	65	3	0	1	127	
51	AD Andrei Kovalenko	51	17	17	34	9	33	3	0	3	85	
49	AG Brian Savage	75	25	8	33	-8	28	4	0	4	150	
38	D Vladimir Malakhov	61	5	23	28	7	79	2	0	0	122	
30	AD Turner Stevenson	80	9	16	25	-2	167	0	0	2	101	
24	D Lyle Odelein	79	3	14	17	8	230	0	1	0	74	
5	D Stéphane Quintal	68	2	14	16	-4	117	0	1	1	104	
22	AG Benoit Brunet	26	7	8	15	-4	17	3	1	4	48	
34	D Peter Popovic	76	2	12	14	21	69	0	0	0	59	
6	AD Oleg Petrov	36	4	7	11	-9	23	0	0	2	44	
28	C Marc Bureau	65	3	7	10	-3	46	0	0	1	43	
12	AD Mike Keane	18	0	7	7	-6	6	0	0	0	17	
57	AD Chris Murray	48	3	4	7	5	163	0	0	1	32	
27	D David Wilkie	24	1	5	6	-10	10	1	0	0	39	
52	D Craig Rivet	19	1	4	5	4	54	0	0	0	9	
23	AG Marko Kiprusoff	24	0	4	4	-3	8	0	0	0	36	
35	AG Donald Brashear	67	0	4	4	-10	223	0	0	0	25	
29	D Yves Racine	25	0	3	3	-7	26	0	0	0	16	
56	C Scott Fraser	15	2	0	2	-1	4	0	0	0	9	
53	D Rory Fitzpatrick	42	0	2	2	-7	18	0	0	0	31	
48	D François Groleau	2	0	1	1	2	2	0	0	0	1	
46	D J.-J. Daigneault	7	0	1	1	0	6	0	0	0	3	
48	C Craig Ferguson	10	1	0	1	-5	2	0	0	0	9	
17	C Mark Lamb	1	0	0	0	0	0	0	0	0	0	
37	G José Théodore	1	0	0	0	0	0	0	0	0	0	
3	D Robert Dirk	3	0	0	0	0	6	0	0	0	0	
42	C Darcy Tucker	3	0	0	0	-1	0	0	0	0	1	
71	C S. Bordeleau	4	0	0	0	-1	0	0	0	0	0	
20	C Craig Conroy	7	0	0	0	-4	2	0	0	0	1	
26	AG Yves Sarault	14	0	0	0	-7	4	0	0	0	14	

	PJ	V	D	N	BL	MINS	BC	MOY	T	PCT.
	GP	W	L	T	SO	MINS	GA	AAA	S	PCT.

Jocelyn Thibault	40	23	13	3	3	2334	110	2.83	1258	.913
Pat Jablonski	23	5	9	6	0	1264	62	2.94	676	.908
Patrick Roy	22	12	9	1	1	1260	62	2.95	667	.907
Pat Labrecque	2	0	1	0	0	98	7	4.29	47	.851
José Théodore	1	0	0	0	0	9	1	6.67	2	.500

EN UN COUP D'OEIL / AT A GLANCE

Président / President: Ronald Corey
Directeur général / General Manager: Serge Savard & Réjean Houle
Entraîneur-chef / Head Coach: Jacques Demers & Mario Tremblay
Captaine / Team Captain: Mike Keane & Pierre Turgeon

PATINOIRE / HOME RINK


- Pouvant accueillir 21 273 spectateurs, le Centre Molson ouvre ses portes le 16 mars 1996.
- With a 21,273 seating capacity the Molson Centre is inaugurated on March 16, 1996.

CLASSEMENT / RANKING

RANG DIVISION	RANG ASSOCIATION	RÉSULTATS EN SÉRIES
RANK DIVISION	RANK CONFERENCE	PLAYOFF RESULT

DATE	À/AT	VIS.	LOCAL
Oct 7	MTL	Philadelphia 7	Canadiens 1
Oct 11	Flb	Canadiens 1	Tampa Bay
Oct 12	TB	Canadiens 1	Florida 6
Oct 14	MTL	New Jersey 4	Canadiens 1
Oct 20	NYI	Canadiens 0	NY Islanders 2
Oct 21	MTL	Toronto 3	Canadiens 4
Oct 23	MTL	Los Angeles 3	Canadiens 6
Oct 25	MTL	Florida 2	Canadiens 7
Oct 27	Har	Hartford 1	Canadiens 4
Oct 28	MTL	Chicago 3	Canadiens 5
Oct 31	Bos	Canadiens 3	Boston 1
Nov 1	Was	Canadiens 2	Washington 5
Nov 4	MTL	Boston 1	Canadiens 4
Nov 8	MTL	Anaheim 3	Canadiens 2 (P/OT)
Nov 11	Cal	Canadiens 4	Calgary 0
Nov 12	Van	Canadiens 4	Vancouver 2
Nov 15	Edm	Canadiens 4	Edmonton 1
Nov 18	MTL	Ottawa 1	Canadiens 5
Nov 20	MTL	Hartford 3	Canadiens 4 (P/OT)
Nov 22	Har	Canadiens 2	Hartford 4
Nov 25	MTL	Colorado 2	Canadiens 2
Nov 28	MTL	Canadiens 2	Detroit 3
Nov 29	STL	Canadiens 4	St Louis 5
Dec 2	MTL	Detroit 11	Canadiens 1
Dec 6	MTL	New Jersey 2	Canadiens 4
Dec 7	Pit	Canadiens 5	Pittsburgh 7
Dec 9	MTL	NY Rangers 2	Canadiens 2
Dec 12	Win	Canadiens 6	Winnipeg 2
Dec 15	Chi	Canadiens 4	Chicago 1
Dec 16	MTL	Philadelphia 4	Canadiens 2
Dec 18	MTL	Hartford 2	Canadiens 3
Dec 20	Buf	Canadiens 1	Buffalo 2
Dec 22	Pit	Canadiens 4	Pittsburgh 2
Dec 23	MTL	Pittsburgh 0	Canadiens 1
Dec 26	Was	Canadiens 0	Washington 4
Dec 28	TB	Canadiens 1	Tampa Bay 3
Dec 30	Ott	Canadiens 4	Ottawa 1
Jan 3	NYR	Canadiens 4	NY Rangers 7
Jan 4	NYI	Canadiens 2	NY Islanders 2
Jan 6	MTL	Buffalo 7	Canadiens 6
Jan 8	MTL	Tampa Bay 3	Canadiens 3
Jan 10	MTL	Vancouver 2	Canadiens 2
Jan 12	Pit	Canadiens 6	Pittsburgh 5
Jan 13	MTL	St Louis 3	Canadiens 3
Jan 17	Ott	Canadiens 3	Ottawa 0
Jan 22	MTL	Tampa Bay 4	Canadiens 1
Jan 25	Flo	Canadiens 6	Florida 2
Jan 27	MTL	Winnipeg 1	Canadiens 4
Jan 28	MTL	Boston 4	Canadiens 5
Jan 31	MTL	Washington 3	Canadiens 5
Feb 1	Phi	Canadiens 2	Philadelphia 3 (P/OT)
Feb 3	Por	Canadiens 4	Toronto 1
Feb 5	Col	Canadiens 2	Colorado 4
Feb 7	Dal	Canadiens 4	Dallas 2
Feb 10	MTL	Ottawa 5	Canadiens 3
Feb 12	MTL	San Jose 0	Canadiens 3
Feb 15	NYR	Canadiens 2	NY Rangers 2
Feb 17	MTL	Calgary 1	Canadiens 5
Feb 21	Har	Canadiens 3	Hartford 5
Feb 23	NJ	Canadiens 5	New Jersey 6
Feb 24	MTL	Pittsburgh 3	Canadiens 7
Feb 26	SJ	Canadiens 4	San Jose 7
Feb 28	Ana	Canadiens 2	Anaheim 5
Mar 2	LA	Canadiens 4	Los Angeles 5
Mar 9	MTL	Ottawa 2	Canadiens 3
Mar 11	MTL	Dallas 1	Canadiens 4
Mar 13	NJ	Canadiens 1	New Jersey 1
Mar 16	MTL	NY Rangers 2	Canadiens 4
Mar 18	MTL	Buffalo 2	Canadiens 3
Mar 20	MTL	Hartford 2	Canadiens 3
Mar 22	Buf	Canadiens 4	Buffalo 1
Mar 23	MTL	Edmonton 6	Canadiens 5
Mar 25	MTL	NY Islanders 1	Canadiens 4
Mar 27	MTL	Washington 1	Canadiens 0 (P/OT)
Mar 28	Bos	Canadiens 4	Boston 3 (P/OT)
Mar 30	Ott	Canadiens 3	Ottawa 1
Apr 1	MTL	Buffalo 6	Canadiens 4
Apr 3	MTL	Boston 4	Canadiens 1
Apr 4	Bos	Canadiens 3	Boston 3
Apr 6	MTL	Florida 1	Canadiens 2
Apr 11	Phi	Canadiens 2	Philadelphia 3
Apr 13	MTL	NY Islanders 5	Canadiens 5

LES ADIEUX DU FORUM FORUM FAREWELL



Légende vivante et vénérable capitaine des Canadiens, Maurice « Rocket » Richard s'est vu donner une ovation de près de 10 minutes lors des cérémonies de fermeture du Forum.
Canadian icon and beloved captain of the Montreal Canadiens, Maurice "Rocket" Richard received a tremendous ovation that lasted over 10 minutes during the Forum closing ceremonies.



Avec le capitaine Pierre Turgeon à leur tête, les joueurs de l'édition 1995-1996 des Canadiens saluent les partisans réunis au Forum à l'occasion des cérémonies de fermeture du Forum.
The Canadiens headed by team captain Pierre Turgeon and his 1995-96 teammates wave to the crowd towards the end of the ceremonies.



1997-1998

37-32-13 - 87 PTS

#	PO.	PJ	B	A	PTS	+/-	PUN	AN	DN	BG	T	G		S	
												GP	G	A	PTS
8	AD Mark Recchi	82	32	42	74	11	51	9	1	6	216				
25	C V. Damphousse	76	18	41	59	14	58	2	1	5	164				
11	C Saku Koivu	69	14	43	57	8	48	2	2	3	145				
27	AG Shayne Corson	62	21	34	55	2	108	14	1	1	142				
26	AG Martin Rucinsky	78	21	32	53	13	84	5	3	3	192				
38	D Vladimir Malakhov	74	13	31	44	16	70	8	0	2	166				
49	AG Brian Savage	64	26	17	43	11	36	8	0	7	152				
43	D Patrice Brisebois	79	10	27	37	16	67	5	0	1	125				
22	D Dave Manson	81	4	30	34	22	122	2	0	0	148				
17	AG Benoit Brunet	68	12	20	32	11	61	1	2	2	87				
18	AD Valeri Bure	50	7	22	29	-5	33	2	0	1	134				
28	C Marc Bureau	74	13	6	19	0	12	0	0	0	82				
5	D Stéphane Quintal	71	6	10	16	13	97	0	0	0	88				
24	C Scott Thornton	67	6	9	15	0	158	1	0	1	51				
71	C S. Bordeleau	53	6	8	14	5	36	2	1	0	55				
44	AG Jonas Hoglund	28	6	5	11	2	6	4	0	0	62				
37	AG Patrick Poulin	34	4	6	10	-1	8	0	1	1	39				
23	AD Turner Stevenson	63	4	6	10	-8	110	1	0	0	43				
44	AD Stéphane Richer	14	5	4	9	1	5	2	0	0	24				
34	D Peter Popovic	69	2	6	8	-6	38	0	0	0	40				
3	D Zarley Zalapski	28	1	5	6	-1	22	0	1	0	27				
42	C Darcy Tucker	39	1	5	6	-6	57	0	0	0	19				
52	D Craig Rivet	61	0	2	2	-3	93	0	0	0	26				
55	D Igor Ulanov	4	0	1	-2	12	0	0	0	1	2				
3	D David Wilkie	5	1	0	1	-1	4	0	0	1	4				
15	C Éric Houde	9	1	0	1	-3	0	0	0	1	4				
29	D Brett Clark	41	1	0	1	-3	20	0	0	0	26				
46	C Matt Higgins	1	0	0	0	-1	0	0	0	0	1				
48	D François Groleau	1	0	0	0	1	0	0	0	0	3				
51	AD David Ling	1	0	0	0	-1	0	0	0	0	1				
35	D Jassen Cullimore	3	0	0	0	0	4	0	0	0	1				
14	AG Terry Ryan	4	0	0	0	0	31	0	0	0	0				
21	AD Mick Vukota	22	0	0	0	-4	76	0	0	0	8				

	PJ	V	D	N	BL	MINS	BC	MOY	T	PCT.	G		S	
											GP	W	L	T
Jocelyn Thibault	47	19	15	8	2	2652	109	2.47	1109	.902				
Andy Moog	42	18	17	5	3	2337	97	2.49	1024	.905				

EN UN COUP D'OEIL / AT A GLANCE

Président / President: Ronald Corey
Directeur général / General Manager: Réjean Houle
Entraîneur-chef / Head Coach: Alain Vigneault
Captaine / Team Captain: Vincent Damphousse

PATINOIRE / HOME RINK

- Le Centre Molson avec une capacité de 21 273 places.
- The Molson Centre with a 21,273 seating capacity.

CLASSEMENT / RANKING

RANG DIVISION	RANG ASSOCIATION	RÉSULTATS EN SÉRIES
RANK DIVISION	RANK CONFERENCE	PLAYOFF RESULT
4	7	DF / SF (Ronde 2 / Round 2)

DATE	À/AT	VIS.	LOCAL
Oct 1	Mtl	Ottawa 2	Canadiens 2
Oct 4	Bos	Canadiens 4	Boston 1
Oct 8	Pit	Canadiens 3	Pittsburgh 0
Oct 11	Mtl	Philadelphia 6	Canadiens 2
Oct 15	Mtl	Pittsburgh 1	Canadiens 1
Oct 17	Buf	Canadiens 5	Buffalo 1
Oct 18	Mtl	Washington 3	Canadiens 2
Oct 22	Mtl	Florida 0	Canadiens 3
Oct 23	NJ	Canadiens 1	New Jersey 2 (P/OT)
Oct 25	Ott	Canadiens 4	Ottawa 2
Oct 27	Mtl	Chicago 2	Canadiens 4
Oct 28	Mtl	NY Islanders 5	Canadiens 2
Nov 1	Mtl	Toronto 1	Canadiens 5
Nov 3	Mtl	Dallas 4	Canadiens 6
Nov 5	Mtl	Phoenix 2	Canadiens 4
Nov 7	SJ	Canadiens 4	San Jose 3
Nov 8	LA	Canadiens 4	Los Angeles 1
Nov 12	Ana	Canadiens 4	Anaheim 3 (P/OT)
Nov 13	Phx	Canadiens 5	Phoenix 2
Nov 15	Mtl	Washington 3	Canadiens 2
Nov 17	Mtl	Tampa Bay 1	Canadiens 4
Nov 19	Car	Canadiens 1	Carolina 2
Nov 22	Mtl	Detroit 5	Canadiens 2
Nov 24	Mtl	San Jose 2	Canadiens 2
Nov 26	Was	Canadiens 6	Washington 5
Nov 28	Det	Canadiens 0	Detroit 2
Nov 29	Pit	Canadiens 3	Pittsburgh 6
Dec 1	Mtl	Pittsburgh 1	Canadiens 0
Dec 3	Mtl	Los Angeles 0	Canadiens 2
Dec 6	Mtl	NY Rangers 3	Canadiens 3
Dec 8	Mtl	Colorado 2	Canadiens 4
Dec 10	Mtl	St. Louis 3	Canadiens 4 (P/OT)
Dec 12	NJ	Canadiens 2	New Jersey 5
Dec 13	Bos	Canadiens 2	Boston 4
Dec 15	Mtl	Philadelphia 3	Canadiens 1
Dec 19	Buf	Canadiens 0	Buffalo 1
Dec 20	Mtl	Ottawa 1	Canadiens 4
Dec 22	Mtl	Edmonton 3	Canadiens 3
Dec 23	Ott	Canadiens 3	Ottawa 4 (P/OT)
Dec 27	Pit	Canadiens 1	Pittsburgh 0
Dec 29	Col	Canadiens 1	Colorado 1
Dec 31	Cal	Canadiens 3	Calgary 2
Jan 2	Edm	Canadiens 5	Edmonton 3
Jan 3	Van	Canadiens 4	Vancouver 2
Jan 7	Mtl	Boston 2	Canadiens 1 (P/OT)
Jan 8	NYI	Canadiens 8	NY Islanders 2
Jan 12	TB	Canadiens 6	Tampa Bay 3
Jan 14	Phi	Canadiens 3	Philadelphia 3
Jan 21	Mtl	Boston 2	Canadiens 4
Jan 24	Mtl	Carolina 4	Canadiens 3
Jan 25	Mtl	New Jersey 3	Canadiens 1
Jan 29	Phi	Canadiens 3	Philadelphia 2
Jan 31	Mtl	Ottawa 4	Canadiens 3
Feb 1	Car	Canadiens 6	Carolina 3
Feb 4	NYI	Canadiens 2	NY Islanders 4
Feb 7	Mtl	Buffalo 4	Canadiens 1
Feb 25	Mtl	Pittsburgh 6	Canadiens 2
Feb 28	Tor	Canadiens 0	Toronto 4
Mar 4	Dal	Canadiens 3	Dallas 1
Mar 5	STL	Canadiens 0	St Louis 4
Mar 7	Mtl	Buffalo 2	Canadiens 1
Mar 9	Mtl	Florida 1	Canadiens 6
Mar 11	Mtl	Vancouver 2	Canadiens 2
Mar 12	Mtl	NY Rangers 1	Canadiens 4
Mar 14	Mtl	New Jersey 2	Canadiens 4
Mar 16	Mtl	Calgary 3	Canadiens 3
Mar 18	NYR	Canadiens 1	NY Rangers 2 (P/OT)
Mar 19	Chi	Canadiens 0	Chicago 1
Mar 21	Mtl	Anaheim 5	Canadiens 4
Mar 25	TB	Canadiens 2	Tampa Bay 1 (P/OT)
Mar 26	Flo	Canadiens 4	Florida 5
Mar 28	Mtl	Tampa Bay 2	Canadiens 8
Mar 31	Car	Canadiens 3	Carolina 3
Apr 1	Flo	Canadiens 4	Florida 3
Apr 4	Mtl	Carolina 1	Canadiens 0
Apr 6	Was	Canadiens 2	Washington 2
Apr 7	NYR	Canadiens 3	NY Rangers 2
Apr 10	Buf	Canadiens 1	Buffalo 2
Apr 11	Mtl	NY Islanders 3	Canadiens 3
Apr 15	Mtl	Boston 6	Canadiens 2
Apr 16	Ott	Canadiens 2	Ottawa 0
Apr 18	Mtl	Buffalo 3	Canadiens 3



1998-1999

32-39-11 - 75 PTS

n°	PO.	PJ	B	A	PTS +/-	PUN	AN	DN	BG	T	#	PO.	GP	G	A	PTS +/-	PIM	PP	SH	GW	S
8	AD	Mark Recchi	61	12	35	47	-4	28	3	0	2	152									
11	C	Saku Koivu	65	14	30	44	-7	38	4	2	0	145									
25	C	V. Dampousse	65	12	24	36	-7	46	3	2	2	147									
38	D	Vladimir Malakhov	62	13	21	34	-7	77	8	0	3	143									
26	AG	Martin Rucinsky	73	17	17	34	-25	50	5	0	1	180									
27	AG	Shayne Corson	63	12	20	32	-10	147	7	0	4	142									
17	AG	Benoit Brunet	60	14	17	31	-1	31	4	2	0	115									
23	AD	Turner Stevenson	69	10	17	27	6	88	0	0	2	102									
5	D	Stéphane Quintal	82	8	19	27	-23	84	1	1	4	159									
49	AG	Brian Savage	54	16	10	26	-14	20	5	0	4	124									
37	C	Patrick Poulin	81	8	17	25	6	21	0	1	1	87									
34	C	Sergei Zholtok	70	7	15	22	-12	6	2	0	3	102									
22	D	Eric Weinrich	66	6	12	18	-12	77	4	0	1	95									
44	AD	Jonas Hoglund	74	8	10	18	-5	16	1	0	0	122									
43	D	Patrice Brisebois	54	3	9	12	-8	28	1	0	1	90									
55	D	Igor Ulanov	76	3	9	12	-3	109	0	0	0	55									
24	C	Scott Thornton	47	7	4	11	-2	87	1	0	1	56									
52	D	Craig Rivet	66	2	8	10	-3	66	0	0	0	39									
21	AD	Jason Dawe	37	4	5	9	0	14	1	0	1	52									
28	AD	Dainius Zubrus	17	3	5	8	-3	4	0	0	1	31									
29	D	Brett Clark	61	2	2	4	-3	16	0	0	0	36									
15	C	Éric Houde	8	1	1	2	-2	2	0	0	1	4									
22	D	Dave Manson	11	0	0	2	-3	48	0	0	0	11									
20	D	Scott Lachance	17	1	1	2	-2	11	0	0	0	22									
48	D	Miloslav Guren	12	0	1	1	-1	4	0	0	0	11									
46	C	Matt Higgins	25	1	0	1	-2	0	0	0	0	12									
42	AD	Jonathan Delisle	1	0	0	0	0	0	0	0	0	0									
14	AG	Terry Ryan	1	0	0	0	0	5	0	0	0	0									
53	D	Sylvain Blouin	5	0	0	0	0	19	0	0	0	1									
3	D	Brad Brown	5	0	0	0	0	21	0	0	0	0									
30	AD	Jean-François Jomphe	6	0	0	0	0	0	0	0	0	4									
45	C	Arron Asham	7	0	0	0	-4	0	0	0	0	5									
56	D	Alain Nasreddine	8	0	0	0	1	33	0	0	0	1									
35	AG	Andrei Bashkirov	10	0	0	0	-3	0	0	0	0	4									
36	AG	Dave Morissette	10	0	0	0	1	52	0	0	0	2									
6	C	Trent McCleary	46	0	0	0	-1	29	0	0	0	18									

	PJ	V	D	N	BL	MINS	BC	MOY	T	PCT.
Frédéric Chabot	11	1	3	0	0	430	16	2.23	188	.915
Jeff Hackett	53	24	20	9	5	3091	117	2.27	1360	.914
Jocelyn Thibault	10	3	4	2	1	529	23	2.61	250	.908
José Théodore	18	4	12	0	1	913	50	3.29	406	.877

EN UN COUP D'OEIL / AT A GLANCE

Président / President: Ronald Corey
 Directeur général / General Manager: Réjean Houle
 Entraîneur-chef / Head Coach: Alain Vigneault
 Capitaine / Team Captain: Vincent Damphousse

PATINOIRE / HOME RINK

- Le Centre Molson avec une capacité de 21 273 places.
- The Molson Centre with a 21,273 seating capacity.

CLASSEMENT / RANKING

RANG DIVISION	RANG ASSOCIATION
RANK DIVISION	RANK CONFERENCE
5	11

DATE	À/AT	VIS.	LOCAL
Oct 10	Mtl	NY Rangers 1	Canadiens 7
Oct 13	Mtl	Anaheim 0	Canadiens 1
Oct 16	Was	Canadiens 2	Washington 2
Oct 17	Mtl	Buffalo 4	Canadiens 3
Oct 19	Mtl	Chicago 2	Canadiens 1
Oct 21	Mtl	Ottawa 2	Canadiens 3
Oct 24	Mtl	Detroit 3	Canadiens 0
Oct 28	Mtl	Boston 9	Canadiens 2
Oct 29	Bos	Canadiens 1	Boston 1
Oct 31	Ott	Canadiens 1	Ottawa 5
Nov 4	Nyr	Canadiens 4	NY Rangers 1
Nov 7	Mtl	NY Islanders 2	Canadiens 4
Nov 9	Mtl	Philadelphia 1	Canadiens 5
Nov 11	Nj	Canadiens 0	New Jersey 3
Nov 12	Nyi	Canadiens 0	NY Islanders 4
Nov 14	Mtl	Edmonton 4	Canadiens 1
Nov 17	Car	Canadiens 4	Carolina 5
Nov 19	Mtl	Canadiens 4	Calgary 3
Nov 21	Mtl	Colorado 3	Canadiens 2
Nov 27	Bos	Canadiens 1	Boston 5
Nov 28	Mtl	Pittsburgh 4	Canadiens 3
Nov 30	Mtl	Los Angeles 1	Canadiens 3
Dec 2	Car	Canadiens 1	Carolina 4
Dec 4	Nj	Canadiens 1	New Jersey 1
Dec 5	Mtl	Toronto 4	Canadiens 3 (P/OT)
Dec 9	Phx	Canadiens 2	Phoenix 4
Dec 11	Dal	Canadiens 2	Dallas 3
Dec 12	Nas	Canadiens 2	Nashville 2
Dec 14	Mtl	Phoenix 2	Canadiens 2
Dec 18	Buf	Canadiens 2	Buffalo 4
Dec 19	Mtl	New Jersey 1	Canadiens 1
Dec 21	Mtl	Dallas 2	Canadiens 2
Dec 23	Ott	Canadiens 1	Ottawa 3
Dec 26	Tor	Canadiens 2	Toronto 1
Dec 29	Edm	Canadiens 5	Edmonton 2
Dec 31	Cal	Canadiens 2	Calgary 1
Jan 2	Van	Canadiens 2	Vancouver 1
Jan 4	Col	Canadiens 3	Colorado 4
Jan 7	Mtl	Tampa Bay 1	Canadiens 4
Jan 9	Mtl	NY Islanders 2	Canadiens 3
Jan 11	Mtl	St. Louis 1	Canadiens 3
Jan 12	Det	Canadiens 1	Detroit 5
Jan 15	Was	Canadiens 3	Washington 0
Jan 16	Mtl	NY Rangers 0	Canadiens 3
Jan 18	Mtl	Washington 4	Canadiens 4
Jan 21	Chi	Canadiens 0	Chicago 3
Jan 26	Tb	Canadiens 2	Tampa Bay 1
Jan 27	Flo	Canadiens 1	Florida 2
Jan 30	Mtl	Carolina 3	Canadiens 1
Jan 31	Mtl	Pittsburgh 5	Canadiens 3
Feb 3	Mtl	Vancouver 1	Canadiens 2
Feb 4	Phi	Canadiens 2	Philadelphia 5
Feb 6	Mtl	Buffalo 2	Canadiens 3
Feb 9	Pit	Canadiens 2	Pittsburgh 3 (P/OT)
Feb 11	Buf	Canadiens 2	Buffalo 5
Feb 13	Mtl	Florida 0	Canadiens 4
Feb 17	Nyr	Canadiens 6	NY Rangers 3
Feb 18	Phi	Canadiens 3	Philadelphia 1
Feb 20	Tor	Canadiens 2	Toronto 3 (P/OT)
Feb 25	Ott	Canadiens 1	Ottawa 3
Feb 27	Mtl	Ottawa 1	Canadiens 4
Mar 2	Mtl	Philadelphia 1	Canadiens 4
Mar 3	Pit	Canadiens 4	Pittsburgh 4
Mar 6	Mtl	Tampa Bay 6	Canadiens 1
Mar 8	Mtl	Florida 5	Canadiens 2
Mar 11	Stl	Canadiens 3	St. Louis 0
Mar 13	Mtl	Toronto 1	Canadiens 2
Mar 18	Mtl	Nashville 2	Canadiens 3
Mar 20	Mtl	Washington 1	Canadiens 0
Mar 22	Mtl	San Jose 1	Canadiens 1
Mar 24	Edm	Canadiens 2	Edmonton 0
Mar 25	Cal	Canadiens 1	Calgary 2
Mar 27	Van	Canadiens 1	Vancouver 5
Apr 1	Mtl	Boston 3	Canadiens 2
Apr 3	Mtl	Buffalo 1	Canadiens 2
Apr 5	Bos	Canadiens 0	Boston 3
Apr 7	Mtl	Carolina 0	Canadiens 2
Apr 8	Nyi	Canadiens 1	NY Islanders 3
Apr 10	Mtl	New Jersey 6	Canadiens 2
Apr 13	Tb	Canadiens 2	Tampa Bay 2
Apr 14	Flo	Canadiens 2	Florida 3 (P/OT)
Apr 17	Mtl	Toronto 2	Canadiens 3



1999-2000

35-34-9-4 - 83 PTS

#	PO.	PJ	B	A	PTS	+/-	PUN	AN	DN	BG	T	GP	G	A	PTS	+/-	PIM	PP	SH	GW	S
26	AG	Martin Rucinsky	80	25	24	49	1	70	7	1	4	242									
15	AD	Dainius Zubrus	73	14	28	42	-1	54	3	0	1	139									
34	C	Sergei Zholtok	68	26	12	38	2	28	9	0	7	163									
43	D	Patrice Brisebois	54	10	25	35	-1	18	5	0	2	88									
14	C	Trevor Linden	50	13	17	30	-3	34	4	0	3	87									
49	AG	Brian Savage	38	17	12	29	-4	19	6	1	5	107									
17	AG	Benoit Brunet	50	14	15	29	3	13	6	1	2	103									
22	D	Eric Weinrich	77	4	25	29	4	39	2	0	0	120									
27	AG	Shayne Peterson	70	8	20	28	-2	115	2	0	1	121									
32	AD	Oleg Tarbo	44	2	24	26	10	8	1	0	0	96									
11	C	Saku Koivu	24	3	18	21	7	14	1	0	0	53									
23	AD	Turner Stevenson	64	8	13	21	-1	61	0	0	2	94									
28	D	Karl Dykhuis	67	7	12	19	-3	40	3	1	0	64									
52	D	Craig Rivet	61	3	14	17	11	76	0	0	1	71									
63	C	Craig Darby	76	7	10	17	-14	14	0	1	2	90									
51	D	Francis Bouillon	74	3	13	16	-7	38	2	0	1	76									
37	C	Patrick Poulin	82	10	5	15	-15	17	0	1	2	82									
40	C	Jesse Bélanger	16	3	6	9	2	2	0	0	0	21									
29	AD	Jim Cummins	47	3	5	8	-5	92	0	0	0	33									
45	C	Arron Asham	33	4	2	6	-7	24	0	1	1	29									
55	D	Igor Ulanov	43	1	5	6	-11	76	0	0	0	33									
20	D	Scott Lachance	57	0	6	6	-4	22	0	0	0	41									
24	C	Scott Thornton	35	2	3	5	-7	70	0	0	1	36									
47	AG	Juha Lind	13	1	2	3	-2	4	0	0	0	6									
44	D	Sheldon Souray	19	3	0	3	7	44	0	0	0	39									
48	D	Miloslav Guren	24	1	2	3	-5	12	1	0	0	20									
61	AD	Jason Ward	32	2	1	3	-1	10	1	0	0	24									
24	D	Christian Laflamme	15	0	2	2	-5	8	0	0	0	6									
71	C	Mike Ribeiro	19	1	1	2	-6	2	1	0	0	18									
21	D	Barry Richter	23	0	2	2	-5	8	0	0	0	13									
46	C	Matt Higgins	25	0	2	2	-6	4	0	0	0	9									
6	C	Trent McCleary	12	1	0	1	2	4	0	0	0	4									
44	D	Stéphane Robidas	1	0	0	0	0	0	0	0	0	0									
36	AG	Dave Morissette	1	0	0	0	0	5	0	0	0	0									
35	AG	Andrei Bashkurov	2	0	0	0	0	0	0	0	0	0									
38	D	Vladimir Malakhov	7	0	0	0	0	4	0	0	0	7									

	PJ	V	D	N	BL	MINS	BC	MOY	T	PCT.	GP	W	L	T	SO	MINS	GA	GAA	S	PCT.	
																					GP
José Théodore	30	12	13	2	5	1655	58	2.10	717	.919											
Jeff Hackett	56	23	25	7	3	3301	132	2.40	1543	.914											

EN UN COUP D'ŒIL / AT A GLANCE

Président / President: Pierre Boivin
 Directeur général / General Manager: Réjean Houle
 Entraîneur-chef / Head Coach: Alain Vigneault
 Capitaine / Team Captain: Saku Koivu

PATINOIRE / HOME RINK

- Le Centre Molson avec une capacité de 21 273 places.
- The Molson Centre with a 21,273 seating capacity.

CLASSEMENT / RANKING

RANG DIVISION	RANG ASSOCIATION
RANK DIVISION	RANK CONFERENCE
4	10

DATE	À/AT	VIS.	LOCAL
Oct 2	Mtl	Toronto 4	Canadiens 1
Oct 6	Edm	Canadiens 1	Edmonton 2
Oct 8	Cal	Canadiens 4	Calgary 1
Oct 9	Van	Canadiens 1	Vancouver 4
Oct 12	Mtl	Florida 2	Canadiens 1
Oct 14	Phi	Canadiens 5	Philadelphia 4 (P/OT)
Oct 16	Mtl	Buffalo 1	Canadiens 2
Oct 18	Mtl	NY Islanders 4	Canadiens 2
Oct 20	Mtl	Colorado 2	Canadiens 1
Oct 23	Tor	Canadiens 2	Toronto 3
Oct 27	Mtl	Chicago 1	Canadiens 0
Oct 30	Mtl	NY Rangers 2	Canadiens 2
Nov 3	NJ	Canadiens 2	New Jersey 3
Nov 4	NYI	Canadiens 1	NY Islanders 2 (P/OT)
Nov 6	Ott	Canadiens 1	Ottawa 2
Nov 10	Pit	Canadiens 4	Pittsburgh 5
Nov 11	Mtl	Anaheim 1	Canadiens 2
Nov 13	Mtl	Atlanta 2	Canadiens 4
Nov 16	Mtl	San Jose 4	Canadiens 1
Nov 18	Nas	Canadiens 1	Nashville 6
Nov 20	LA	Canadiens 5	Los Angeles 3
Nov 22	Ana	Canadiens 2	Anaheim 1
Nov 23	SJ	Canadiens 3	San Jose 2 (P/OT)
Nov 27	Mtl	Vancouver 1	Canadiens 2
Dec 1	Mtl	Dallas 3	Canadiens 2
Dec 3	NYR	Canadiens 2	NY Rangers 3
Dec 4	Mtl	Philadelphia 3	Canadiens 2
Dec 7	Mtl	Calgary 3	Canadiens 3
Dec 9	NYI	Canadiens 4	NY Islanders 2
Dec 11	Mtl	Los Angeles 4	Canadiens 2
Dec 13	Was	Canadiens 1	Washington 0
Dec 16	Mtl	New Jersey 2	Canadiens 1
Dec 18	Tor	Canadiens 1	Toronto 2
Dec 20	Mtl	Pittsburgh 1	Canadiens 5
Dec 23	Bos	Canadiens 3	Boston 3
Dec 27	Ott	Canadiens 4	Ottawa 4
Dec 29	Mtl	Canadiens 2	Ottawa 3
Jan 2	Mtl	NY Rangers 2	Canadiens 2
Jan 4	Was	Canadiens 1	Washington 6
Jan 6	STL	Canadiens 3	St Louis 4
Jan 7	Col	Canadiens 1	Colorado 4
Jan 11	Mtl	Detroit 0	Canadiens 3
Jan 14	Buf	Canadiens 2	Buffalo 1
Jan 15	Mtl	Boston 2	Canadiens 2
Jan 19	Mtl	NY Islanders 0	Canadiens 3
Jan 22	Mtl	Pittsburgh 2	Canadiens 4
Jan 24	Car	Canadiens 2	Carolina 3 (P/OT)
Jan 29	Mtl	Philadelphia 2	Canadiens 2
Jan 30	Mtl	Carolina 0	Canadiens 3
Feb 2	Flo	Canadiens 1	Florida 3
Feb 3	TB	Canadiens 2	Tampa Bay 1 (P/OT)
Feb 8	Mtl	Edmonton 5	Canadiens 4 (P/OT)
Feb 10	Mtl	Washington 1	Canadiens 0
Feb 12	Mtl	Ottawa 4	Canadiens 5
Feb 14	Mtl	Florida 1	Canadiens 4
Feb 16	Atl	Canadiens 5	Atlanta 1
Feb 17	Car	Canadiens 3	Carolina 0
Feb 19	Mtl	Toronto 1	Canadiens 2
Feb 22	Mtl	Phoenix 0	Canadiens 1
Feb 24	Mtl	New Jersey 2	Canadiens 3 (P/OT)
Feb 26	Mtl	Washington 3	Canadiens 0
Feb 27	NJ	Canadiens 0	New Jersey 3
Mar 1	Chi	Canadiens 4	Chicago 1
Mar 2	Bos	Canadiens 5	Boston 2
Mar 4	Tor	Canadiens 3	Toronto 4
Mar 6	Mtl	Atlanta 2	Canadiens 3
Mar 8	Pit	Canadiens 3	Pittsburgh 0
Mar 10	Buf	Canadiens 3	Buffalo 2
Mar 11	Mtl	Boston 5	Canadiens 3
Mar 14	Mtl	Tampa Bay 4	Canadiens 3
Mar 16	Phi	Canadiens 1	Philadelphia 1
Mar 18	Mtl	Carolina 2	Canadiens 3
Mar 20	Buf	Canadiens 1	Buffalo 4
Mar 22	Atl	Canadiens 1	Atlanta 1
Mar 25	Flo	Canadiens 2	Florida 4
Mar 26	TB	Canadiens 3	Tampa Bay 1
Mar 29	Mtl	Boston 3	Canadiens 4
Apr 1	Mtl	Buffalo 2	Canadiens 0
Apr 2	Det	Canadiens 5	Detroit 6 (P/OT)
Apr 5	NYR	Canadiens 3	NY Rangers 0
Apr 6	Mtl	Tampa Bay 1	Canadiens 5
Apr 8	Mtl	Ottawa 3	Canadiens 1



2000-2001

28-40-8-6 - 70 PTS

#	PO.	PJ GP	B G	A G	PTS +/-	PUN PIM	AN PP	DN SH	BG GW	T S	
											PJ GP
11	C Saku Koivu	54	17	30	47	-2	40	7	0	3	113
32	AD Oleg Petrov	81	17	30	47	-1	24	4	2	1	158
49	AG Brian Savage	62	21	24	45	-13	26	12	0	1	172
26	AG Martin Rucinsky	57	16	22	38	-5	66	5	1	4	141
43	D Patrice Brisebois	77	15	21	36	-31	28	11	0	4	178
13	C Trevor Linden	57	12	21	33	-3	52	6	0	3	96
64	C Craig Darby	78	12	16	28	-17	16	0	1	0	97
25	C Chad Kilger	43	6	16	25	-1	34	1	1	1	75
22	D Eric Weinrich	60	6	19	25	-1	34	2	0	1	81
15	AD Dainius Zubrus	49	12	12	24	-7	30	3	0	0	70
79	D Andrei Markov	63	6	17	23	-6	18	2	0	0	82
37	C Patrick Poulin	52	9	11	20	1	13	0	0	4	65
8	AD Jim Campbell	57	9	11	20	-3	53	6	0	1	81
28	D Karl Dykhuys	67	8	9	17	9	44	2	0	1	66
17	AG Benoit Brunet	35	3	11	14	-4	12	0	0	0	61
56	D Stéphane Robidas	65	6	6	12	0	14	1	0	0	77
34	C Sergei Zholtok	32	1	10	11	-15	8	0	0	0	78
78	C Eric Landry	51	4	7	11	-9	43	2	0	0	54
44	D Sheldon Souray	52	3	8	11	-11	95	0	0	2	103
20	AG Richard Zednik	12	3	6	9	-2	10	1	0	0	23
47	AG Juha Lind	47	3	4	7	-4	4	0	0	2	36
51	D Francis Bouillon	29	0	6	6	3	26	0	0	0	24
38	C Jan Bulis	12	0	5	5	-1	0	0	0	0	20
88	C Xavier Delisle	13	2	5	5	-5	6	1	0	0	15
54	D Patrick Traverser	19	2	3	5	-8	10	0	0	0	16
45	C Arron Asham	46	2	3	5	-9	59	0	0	0	32
40	C Éric Chouinard	13	1	3	4	0	0	1	0	0	11
35	AG Andrei Bashkirov	18	0	3	3	-2	0	0	0	0	22
20	AG P.J. Stock	20	1	2	3	-1	32	0	0	0	9
52	D Craig Rivet	26	1	2	3	-8	36	0	0	0	22
24	D Christian Laflamme	39	0	3	3	-11	42	0	0	0	16
55	D Matthieu Descôteaux	5	1	1	2	-2	4	1	0	0	6
39	AG Johan Wittehall	26	1	1	2	0	6	0	0	0	18
29	D Darryl Shannon	7	0	1	1	-4	6	0	0	0	6
29	AG Gino Odjick	13	1	0	1	0	44	0	0	0	11
71	C Mike Ribeiro	2	0	0	0	0	2	0	0	0	3
38	D Barry Richter	2	0	0	0	-1	2	0	0	0	0
83	AG Éric Bertrand	3	0	0	0	0	0	0	0	0	0
39	D Enrico Ciccone	3	0	0	0	-1	14	0	0	0	0
46	C Matt Higgins	6	0	0	0	-2	2	0	0	0	3
23	AG Francis Bélanger	10	0	0	0	-3	29	0	0	0	2
61	AD Jason Ward	12	0	0	0	3	12	0	0	0	4

	PJ GP	V W	D L	N T	BL SO	MINS	BC GA	MOY GAA	T S	PCT.
Mathieu Garon	11	4	5	1	2	589	24	2.44	233	.897
José Théodore	59	20	29	5	2	3298	141	2.57	1546	.909
Jeff Hackett	19	4	10	2	0	998	54	3.25	477	.887
Éric Fichaud	2	0	2	0	0	62	4	3.87	32	.875

EN UN COUP D'ŒIL / AT A GLANCE

Président / President: Pierre Boivin
 Directeur général / General Manager: Réjean Houle
 Entraîneur-chef / Head Coach: Alain Vigneault & Michel Therrien
 Capitaine / Team Captain: Saku Koivu

PATINOIRE / HOME RINK

- The Centre Molson avec une capacité de 21 273 places.
- The Molson Centre with a 21,273 seating capacity.

CLASSEMENT / RANKING

RANG DIVISION	RANG ASSOCIATION
RANK DIVISION	RANK CONFERENCE

DATE	À/AT	VIS.	LOCAL
Oct 6	NY	Canadiens 4	New Jersey 8
Oct 7	Tor	Canadiens 0	Toronto 2
Oct 10	Mtl	Edmonton 2	Canadiens 5
Oct 11	NYR	Canadiens 1	NY Rangers 3
Oct 14	Mtl	Chicago 4	Canadiens 5 (P/OT)
Oct 17	Mtl	Buffalo 3	Canadiens 4
Oct 19	Phi	Canadiens 3	Philadelphia 3
Oct 21	Mtl	Carolina 2	Canadiens 5
Oct 24	Mtl	Minnesota 2	Canadiens 2
Oct 27	NYI	Canadiens 1	NY Islanders 2
Oct 28	Mtl	NY Islanders 2	Canadiens 1
Nov 1	Mtl	Detroit 4	Canadiens 2
Nov 3	Buf	Canadiens 4	Buffalo 5
Nov 4	Mtl	NY Rangers 5	Canadiens 2
Nov 8	Flo	Canadiens 4	Florida 2
Nov 10	TB	Canadiens 1	Tampa Bay 3
Nov 11	Dal	Canadiens 0	Dallas 2
Nov 14	Mtl	Tampa Bay 1	Canadiens 0
Nov 17	Was	Canadiens 3	Washington 4
Nov 18	Mtl	Toronto 6	Canadiens 1
Nov 21	Mtl	Florida 4	Canadiens 1
Nov 23	Atl	Canadiens 6	Atlanta 0
Nov 25	Mtl	Buffalo 5	Canadiens 3
Nov 27	Mtl	Atlanta 2	Canadiens 3
Nov 29	Edm	Canadiens 3	Edmonton 2
Nov 30	Van	Canadiens 4	Vancouver 3
Dec 2	Cal	Canadiens 1	Calgary 1
Dec 5	Mtl	Buffalo 3	Canadiens 2
Dec 8	Ott	Canadiens 0	Ottawa 1
Dec 9	Mtl	Ottawa 4	Canadiens 2
Dec 13	Mtl	Calgary 3	Canadiens 1
Dec 15	NY	Canadiens 1	New Jersey 2
Dec 16	Mtl	Pittsburgh 4	Canadiens 4
Dec 18	Mtl	Columbus 2	Canadiens 0
Dec 21	Mtl	Nashville 2	Canadiens 4
Dec 23	Mtl	Toronto 5	Canadiens 2
Dec 27	Van	Canadiens 2	Vancouver 3
Dec 30	Edm	Canadiens 2	Edmonton 3 (P/OT)
Dec 31	Cal	Canadiens 4	Calgary 5 (P/OT)
Jan 2	NYI	Canadiens 3	NY Islanders 0
Jan 5	Pit	Canadiens 4	Pittsburgh 3
Jan 6	Ott	Canadiens 3	Ottawa 4
Jan 10	Mtl	Boston 2	Canadiens 1
Jan 12	Atl	Canadiens 3	Atlanta 0
Jan 13	Mtl	Phoenix 2	Canadiens 5
Jan 16	Mtl	Carolina 3	Canadiens 2 (P/OT)
Jan 18	Mtl	Tampa Bay 1	Canadiens 3
Jan 20	Mtl	NY Rangers 2	Canadiens 2
Jan 23	Mtl	St Louis 5	Canadiens 2
Jan 24	Pit	Canadiens 1	Pittsburgh 3
Jan 27	Mtl	Washington 2	Canadiens 4
Jan 28	Mtl	Ottawa 1	Canadiens 4
Jan 31	NYR	Canadiens 2	NY Rangers 4
Feb 1	Bos	Canadiens 3	Boston 0
Feb 6	Mtl	New Jersey 4	Canadiens 0
Feb 10	Mtl	NY Islanders 3	Canadiens 5
Feb 11	Buf	Canadiens 4	Buffalo 3
Feb 13	Mtl	Colorado 3	Canadiens 2 (P/OT)
Feb 17	Mtl	Washington 6	Canadiens 3
Feb 18	Ott	Canadiens 0	Ottawa 4
Feb 21	Mtl	Vancouver 2	Canadiens 1
Feb 23	Was	Canadiens 1	Washington 3
Feb 24	Tor	Canadiens 1	Toronto 5
Feb 27	Phi	Canadiens 3	Philadelphia 2
Feb 28	Mtl	Pittsburgh 2	Canadiens 4
Mar 3	Mtl	Philadelphia 1	Canadiens 3
Mar 6	LA	Canadiens 3	Los Angeles 4
Mar 7	Ana	Canadiens 2	Anaheim 4
Mar 10	Phx	Canadiens 3	Phoenix 3
Mar 12	SJ	Canadiens 0	San Jose 3
Mar 14	Car	Canadiens 6	Carolina 3
Mar 17	Mtl	Boston 3	Canadiens 2
Mar 20	Mtl	Florida 3	Canadiens 3
Mar 22	Bos	Canadiens 2	Boston 3 (P/OT)
Mar 24	Mtl	Atlanta 3	Canadiens 2
Mar 26	Car	Canadiens 4	Carolina 2
Mar 28	Flo	Canadiens 2	Florida 2
Mar 29	TB	Canadiens 6	Tampa Bay 2
Mar 31	Mtl	Toronto 1	Canadiens 4
Apr 2	Bos	Canadiens 2	Boston 3 (P/OT)
Apr 5	Mtl	Philadelphia 2	Canadiens 3 (P/OT)
Apr 7	Mtl	New Jersey 2	Canadiens 0



2001-2002

36-31-12-3 - 87 PTS

#	PO.	PJ	B	A	PTS	+/-	PUN	AN	DN	BG	T	GP	G	A	PTS	+/-	PIM	PP	SH	GW	S
94	C Yanic Perreault	82	27	29	56	-3	40	6	0	7	156										
20	AG Richard Zednik	82	22	22	44	-3	59	4	0	3	249										
93	C Doug Gilmour	70	10	31	41	-7	48	5	0	2	78										
14	AD Oleg Petrov	75	24	17	41	-4	12	3	1	6	152										
90	C Joé Juneau	70	8	28	36	-3	10	1	0	1	96										
43	D Patrice Brisebois	71	4	29	33	9	25	2	1	1	95										
24	AD Andreas Dackell	79	15	18	33	-3	24	2	3	2	83										
49	AG Brian Savage	47	14	15	29	-14	30	7	0	2	117										
52	D Craig Rivet	82	8	17	25	1	76	0	0	0	90										
79	D Andrei Markov	56	5	19	24	-1	24	2	0	1	73										
25	AG Chad Kilger	75	8	15	23	-7	27	0	1	2	87										
38	C Jan Bulis	53	9	10	19	-2	8	1	0	3	87										
71	C Mike Ribeiro	43	8	10	18	-11	12	3	0	0	48										
5	D Stéphane Quintal	76	6	10	16	-7	87	1	0	1	85										
27	C Shaun Van Allen	54	6	9	15	5	20	0	1	1	28										
28	D Karl Dykhuis	80	5	7	12	16	32	0	0	1	85										
56	D Stéphane Robidas	56	1	10	11	-25	14	1	0	0	68										
95	AG Sergei Berezin	29	4	6	10	3	4	3	0	1	80										
45	C Arron Asham	35	5	4	9	7	55	0	0	0	30										
26	AG Martin Rucinsky	18	2	6	8	-1	12	1	0	0	41										
44	D Sheldon Souray	34	3	5	8	-5	62	1	0	0	56										
29	AG Gino Odjick	36	4	4	8	3	104	0	0	0	40										
22	AD Donald Audette	13	1	5	6	1	8	0	0	1	33										
54	D Patrick Traverse	25	2	3	5	-7	14	2	0	0	24										
51	D Francis Bouillon	28	0	5	5	-5	33	0	0	0	24										
37	AG Patrick Poulin	28	0	5	5	6	6	0	0	0	15										
36	C Marcel Hossa	10	3	1	4	2	2	0	0	0	20										
22	AG Bill Lindsay	13	1	3	4	0	23	0	0	0	14										
11	C Saku Koivu	3	0	2	2	0	0	0	0	0	2										
17	AG Benoit Brunet	16	0	2	2	-4	4	0	0	0	19										
39	AG Reid Simpson	25	1	1	2	0	63	0	0	1	9										
78	C Éric Landry	2	0	1	1	2	0	0	0	0	0										
46	C Benoit Gratton	8	1	0	1	-5	8	0	0	0	8										
59	D Martti Jarventie	1	0	0	0	2	0	0	0	0	0										
63	C Craig Darby	2	0	0	0	0	0	0	0	0	0										

PJ	V	L	N	BL	MINS	BC	MOY	T	PCT.
GP	W	L	T	SO	MINS	GA	GAA	S	PCT.

Olivier Michaud	1	0	0	0	0	18	0	0.00	14	1.000
José Théodore	67	30	24	10	7	3864	136	2.11	1972	.931
Jeff Hackett	15	5	5	2	0	717	38	3.18	395	.904
Stéphane Fiset	2	0	1	0	0	109	7	3.85	60	.883
Mathieu Garon	5	1	4	0	0	261	19	4.37	147	.871

EN UN COUP D'OEIL / AT A GLANCE

Président / President: Pierre Boivin
 Directeur général / General Manager: André Savard
 Entraîneur-chef / Head Coach: Michel Therrien
 Capitaine / Team Captain: Saku Koivu

PATINOIRE / HOME RINK

- Le Centre Molson avec une capacité de 21 273 places.
- The Molson Centre with a 21,273 seating capacity.

CLASSEMENT / RANKING

RANG DIVISION	RANG ASSOCIATION	RÉSULTATS EN SÉRIES
RANK DIVISION	RANK CONFERENCE	PLAYOFF RESULT
4	8	DF / SF (Ronde 2 / Round 2)

DATE	À/AT	VIS.	LOCAL
Oct 4	Ott	Canadiens 6	Ottawa 4
Oct 6	Mtl	Toronto 2	Canadiens 2
Oct 9	Mtl	Anaheim 1	Canadiens 3
Oct 12	Cib	Canadiens 3	Columbus 1
Oct 13	Mtl	New Jersey 1	Canadiens 3
Oct 15	Mtl	NY Rangers 2	Canadiens 1
Oct 19	Was	Canadiens 1	Washington 4
Oct 20	Mtl	Buffalo 3	Canadiens 1
Oct 26	Buf	Canadiens 5	Buffalo 2
Oct 27	Mtl	Philadelphia 5	Canadiens 1
Oct 30	Edm	Canadiens 1	Edmonton 3
Nov 1	Van	Canadiens 0	Vancouver 4
Nov 3	Cal	Canadiens 2	Calgary 6
Nov 6	Mtl	Colorado 1	Canadiens 1
Nov 8	Mtl	Nashville 1	Canadiens 3
Nov 10	Mtl	NY Islanders 2	Canadiens 3
Nov 11	Nyr	Canadiens 2	NY Rangers 3
Nov 13	Bos	Canadiens 3	Boston 5
Nov 17	Mtl	Florida 0	Canadiens 1 (P/OT)
Nov 20	Mtl	Boston 2	Canadiens 3
Nov 22	Atl	Canadiens 5	Atlanta 2
Nov 24	Mtl	Washington 3	Canadiens 5
Nov 27	Mtl	Atlanta 1	Canadiens 5
Nov 29	Nyi	Canadiens 1	NY Islanders 1
Dec 1	Mtl	NY Rangers 3	Canadiens 1
Dec 3	Mtl	Chicago 3	Canadiens 2
Dec 5	Mtl	New Jersey 2	Canadiens 1
Dec 8	Mtl	Phoenix 3	Canadiens 3
Dec 10	Mtl	Minnesota 0	Canadiens 4
Dec 12	Atl	Canadiens 3	Atlanta 3
Dec 13	Phi	Canadiens 3	Philadelphia 2
Dec 15	Tor	Canadiens 4	Toronto 6
Dec 17	Mtl	Tampa Bay 4	Canadiens 3
Dec 19	Pit	Canadiens 3	Pittsburgh 1
Dec 20	Bos	Canadiens 0	Boston 5
Dec 22	Mtl	Los Angeles 1	Canadiens 2
Dec 26	Buf	Canadiens 1	Buffalo 3
Dec 28	StL	Canadiens 0	St Louis 3
Dec 29	Nyi	Canadiens 5	NY Islanders 6 (P/OT)
Jan 3	Van	Canadiens 2	Vancouver 5
Jan 5	Cal	Canadiens 4	Calgary 2
Jan 6	Edm	Canadiens 6	Edmonton 7
Jan 8	Min	Canadiens 2	Minnesota 4
Jan 10	Mtl	NY Islanders 0	Canadiens 4
Jan 12	Tor	Canadiens 1	Toronto 1
Jan 14	Mtl	Philadelphia 5	Canadiens 3
Jan 16	Mtl	Washington 0	Canadiens 2
Jan 17	Car	Canadiens 1	Carolina 1
Jan 19	TB	Canadiens 5	Tampa Bay 1
Jan 21	Flo	Canadiens 5	Florida 7
Jan 23	Was	Canadiens 5	Washington 3
Jan 26	Mtl	Ottawa 1	Canadiens 1
Jan 27	Mtl	San Jose 1	Canadiens 3
Jan 30	Mtl	Boston 4	Canadiens 3 (P/OT)
Feb 5	NJ	Canadiens 1	New Jersey 0
Feb 7	Mtl	Canadiens 1	Pittsburgh 0
Feb 9	Tor	Canadiens 1	Toronto 4
Feb 11	Mtl	Detroit 3	Canadiens 2
Feb 26	Mtl	Ottawa 5	Canadiens 2
Feb 27	Chi	Canadiens 3	Chicago 2
Mar 2	Mtl	Carolina 4	Canadiens 3
Mar 4	Mtl	Atlanta 3	Canadiens 5
Mar 6	Mtl	Boston 3	Canadiens 5
Mar 8	Buf	Canadiens 0	Buffalo 3
Mar 9	Mtl	Toronto 1	Canadiens 1
Mar 11	Nyr	Canadiens 1	NY Rangers 2
Mar 14	Mtl	Dallas 3	Canadiens 3
Mar 16	Mtl	Carolina 2	Canadiens 3
Mar 18	Car	Canadiens 1	Carolina 1
Mar 20	Flo	Canadiens 4	Florida 1
Mar 22	TB	Canadiens 3	Tampa Bay 3
Mar 23	Nas	Canadiens 1	Nashville 5
Mar 26	Mtl	Florida 2	Canadiens 1
Mar 28	Mtl	Tampa Bay 1	Canadiens 2
Mar 30	Mtl	Pittsburgh 1	Canadiens 2 (P/OT)
Apr 1	Pit	Canadiens 3	Pittsburgh 0
Apr 4	Phi	Canadiens 3	Philadelphia 1
Apr 6	Mtl	Columbus 1	Canadiens 4
Apr 7	Ott	Canadiens 3	Ottawa 1
Apr 9	Mtl	Ottawa 3	Canadiens 4
Apr 12	NJ	Canadiens 2	New Jersey 5
Apr 13	Mtl	Buffalo 3	Canadiens 0



2002-2003

30-35-8-9 - 77 PTS

#	PO.	PJ	B	A	PTS	+/-	PUN	AN	DN	BG	T	GP	G	A	PTS	+/-	PIM	PP	SH	GW	S	
																						GP
11	C Saku Koivu	82	21	50	71	5	72	5	1	5	147											
20	AD Richard Zednik	80	31	19	50	4	79	9	0	2	250											
94	C Yanic Perreault	73	24	22	46	-11	30	7	0	4	145											
38	C Jan Bulis	82	16	24	40	9	30	0	0	2	160											
79	D Andrei Markov	79	13	24	37	13	34	3	0	2	159											
93	C Doug Gilmour	61	11	19	30	-6	36	3	0	0	85											
43	D Patrice Brisebois	73	4	25	29	-14	32	1	0	1	105											
24	AD Andreas Dackell	73	7	18	25	-5	24	0	0	1	74											
14	AD Oleg Petrov	53	7	16	23	-2	16	2	0	2	87											
82	AD Donald Audette	54	11	12	23	-7	19	4	0	4	118											
90	C Joé Juneau	72	6	16	22	-10	20	0	0	2	88											
52	D Craig Rivet	82	7	15	22	-1	71	3	0	2	118											
21	AD Randy McKay	75	6	13	19	-14	72	2	0	0	52											
71	C Mike Ribeiro	52	5	12	17	-3	6	2	0	0	57											
25	AG Chad Kilger	60	9	7	16	-4	21	0	0	1	60											
37	AD Niklas Sundström	33	5	9	14	3	8	0	0	1	35											
27	AD Mariusz Czerkawski	43	5	9	14	-7	16	1	0	0	77											
81	AG Marcel Hossa	34	6	7	13	-3	14	2	0	0	51											
54	D Patrick Traverse	65	0	13	13	-9	24	0	0	0	63											
5	D Stéphane Quintal	67	5	5	10	-4	70	0	0	0	73											
17	AD Jason Ward	8	3	2	5	3	0	0	0	0	10											
28	D Karl Dykhuis	65	1	4	5	-5	34	0	0	0	24											
51	D Francis Bouillon	20	3	1	4	-1	2	0	1	0	30											
22	AG Bill Lindsay	19	0	2	2	-1	23	0	0	0	7											
8	D Mike Komisarek	21	0	1	1	-6	28	0	0	0	26											
36	D François Beauchemin	1	0	0	0	-1	0	0	0	0	1											
32	AG Gordie Dwyer	11	0	0	0	-2	46	0	0	0	2											
53	AG Sylvain Blouin	17	0	0	0	-3	43	0	0	0	3											
65	D Ron Hainsey	21	0	0	0	-1	2	0	0	0	12											

PJ	V	D	N	BL	MINS	BC	MOY	T	PCT.
GP	W	L	T	SO	MINS	GA	GAA	S	PCT.

Mathieu Garon	8	3	5	0	2	482	16	1.99	267	.940
Jeff Hackett	18	7	8	2	0	1063	45	2.54	606	.926
José Théodore	57	20	31	6	2	3419	165	2.90	1797	.908

EN UN COUP D'OEIL / AT A GLANCE

Président / President: Pierre Boivin
 Directeur général / General Manager: André Savard
 Entraîneur-chef / Head Coach: Michel Therrien & Claude Julien
 Capitaine / Team Captain: Saku Koivu

PATINOIRE / HOME RINK

- En date du 1^{er} septembre 2002, le Centre Molson change d'identité et s'appellera dorénavant le Centre Bell (capacité 21 273)
- As of September 1, 2002, the home of the Canadiens will be known as the Bell Centre (21,273 seating capacity)

CLASSEMENT / RANKING

RANG DIVISION	RANG ASSOCIATION
RANK DIVISION	RANK CONFERENCE
4	10

DATE	À/AT	VIS.	LOCAL
Oct 11	NYR	Canadiens 4	NY Rangers 1
Oct 12	Mtl	Buffalo 6	Canadiens 1
Oct 15	Mtl	Philadelphia 6	Canadiens 2
Oct 17	Det	Canadiens 3	Detroit 2
Oct 19	Mtl	Toronto 2	Canadiens 2
Oct 22	Mtl	Pittsburgh 3	Canadiens 3
Oct 24	Phi	Canadiens 2	Philadelphia 6
Oct 26	Mtl	Ottawa 3	Canadiens 5
Oct 29	Mtl	Anaheim 2	Canadiens 2
Nov 1	Car	Canadiens 2	Carolina 2
Nov 2	Tor	Canadiens 5	Toronto 2
Nov 5	Mtl	St Louis 5	Canadiens 2
Nov 7	Mtl	NY Islanders 0	Canadiens 3
Nov 9	Mtl	Los Angeles 1	Canadiens 3
Nov 12	Mtl	Dallas 4	Canadiens 2
Nov 15	NJ	Canadiens 1	New Jersey 5
Nov 16	Mtl	New Jersey 1	Canadiens 3
Nov 18	Pit	Pittsburgh 4	Canadiens 5 (P/OT)
Nov 20	Mtl	Canadiens 3	Pittsburgh 2 (P/OT)
Nov 21	Ott	Canadiens 2	Ottawa 3
Nov 23	Mtl	Carolina 7	Canadiens 3
Nov 26	Mtl	Atlanta 2	Canadiens 3
Nov 29	Bos	Canadiens 2	Boston 4
Nov 30	Mtl	Philadelphia 2	Canadiens 1 (P/OT)
Dec 4	Dal	Canadiens 1	Dallas 5
Dec 6	Col	Canadiens 6	Colorado 7 (P/OT)
Dec 7	Pbx	Canadiens 4	Phoenix 2
Dec 10	Bos	Canadiens 4	Boston 2
Dec 12	Mtl	Tampa Bay 3	Canadiens 2
Dec 14	Mtl	Boston 2	Canadiens 4
Dec 16	Ott	Canadiens 3	Ottawa 2
Dec 17	Mtl	San Jose 3	Canadiens 1
Dec 19	NYR	Canadiens 3	NY Rangers 1
Dec 21	Mtl	Buffalo 2	Canadiens 6
Dec 23	NYI	Canadiens 1	NY Islanders 3
Dec 27	Ott	Canadiens 2	Ottawa 3 (P/OT)
Dec 28	Pit	Canadiens 2	Pittsburgh 3
Dec 31	Cal	Canadiens 1	Calgary 1
Jan 2	Van	Canadiens 2	Vancouver 3
Jan 4	Edm	Canadiens 4	Edmonton 5 (P/OT)
Jan 7	NJ	Canadiens 2	New Jersey 3
Jan 9	Mtl	NY Rangers 2	Canadiens 3
Jan 11	Mtl	Buffalo 3	Canadiens 2
Jan 13	Mtl	Calgary 2	Canadiens 4
Jan 15	Atl	Canadiens 0	Atlanta 1
Jan 16	Phi	Philadelphia 4	Canadiens 2 (P/OT)
Jan 18	Mtl	Toronto 3	Florida 2
Jan 20	Flo	Canadiens 3	Florida 2
Jan 22	TB	Canadiens 2	Tampa Bay 2
Jan 25	Mtl	Washington 1	Washington 1
Jan 26	Mtl	Chicago 3	Canadiens 4
Jan 28	Mtl	Florida 3	Canadiens 6
Jan 30	NYI	Canadiens 1	NY Islanders 3
Feb 4	Mtl	Atlanta 4	Canadiens 3
Feb 6	Bos	Canadiens 3	Boston 6
Feb 8	Tor	Canadiens 1	Toronto 3
Feb 9	Was	Canadiens 2	Washington 0
Feb 11	Mtl	Boston 1	Canadiens 3
Feb 13	Mtl	Columbus 2	Canadiens 1 (P/OT)
Feb 15	Mtl	Edmonton 2	Canadiens 3
Feb 18	Mtl	Florida 3	Canadiens 0
Feb 19	Buf	Canadiens 1	Buffalo 2 (P/OT)
Feb 22	Mtl	Toronto 5	Canadiens 3
Feb 24	Was	Canadiens 1	Washington 4
Feb 27	Mtl	Minnesota 6	Canadiens 3
Mar 1	Mtl	Yankee 1	Canadiens 1
Mar 5	Ana	Canadiens 1	Anaheim 3
Mar 6	SJ	Canadiens 3	San Jose 4 (P/OT)
Mar 8	LA	Canadiens 1	Los Angeles 2
Mar 10	Nas	Canadiens 3	Nashville 1
Mar 12	Flo	Canadiens 4	Florida 0
Mar 13	Atl	Canadiens 4	Atlanta 2
Mar 15	Mtl	Tampa Bay 2	Canadiens 1
Mar 18	Mtl	New Jersey 1	Canadiens 0
Mar 20	Mtl	NY Islanders 6	Canadiens 3
Mar 22	Mtl	Carolina 3	Canadiens 5
Mar 25	Mtl	Washington 4	Canadiens 3 (P/OT)
Mar 28	Buf	Canadiens 1	Buffalo 4
Mar 29	Mtl	Ottawa 3	Canadiens 1
Mar 31	Car	Canadiens 4	Carolina 0
Apr 2	TB	Canadiens 1	Tampa Bay 2
Apr 5	Mtl	NY Rangers 4	Canadiens 5



2003-2004

41-30-7-4 - 93 PTS

#	PO. #	PJ GP	B G	A G	PTS PTS	+/- +/-	PUN PIM	AN PP	DN SH	BG GW	T S	
												PCT.
71	C Mike Ribeiro	81	20	45	65	15	34	7	0	5	103	
73	AD Michael Ryder	81	25	38	63	10	26	10	0	4	215	
11	C Saku Koivu	68	14	41	55	-5	52	5	0	3	112	
20	AD Richard Zednik	81	26	24	50	5	63	7	0	9	218	
44	D Sheldon Souray	63	15	20	35	4	104	6	1	3	186	
94	C Yanic Perreault	69	16	15	31	-10	40	5	0	3	114	
43	D Patrice Brisebois	71	4	27	31	17	22	2	0	0	96	
38	C Jan Bulis	72	13	17	30	-8	30	1	1	4	147	
79	D Andrei Markov	69	6	22	28	-2	20	2	0	0	105	
26	AD Pierre Dagenais	50	17	10	27	15	24	4	0	3	149	
37	AD Niklas Sundström	66	8	12	20	3	18	0	0	2	67	
51	D Francis Bouillon	73	2	16	18	1	70	0	0	0	86	
22	C Steve Bégin	52	10	5	15	6	41	0	1	1	91	
90	C Joé Juneau	70	5	10	15	-4	20	2	1	1	76	
17	AD Jason Ward	53	5	7	12	3	21	2	0	1	56	
24	AD Andreas Dackell	60	4	8	12	8	10	0	0	0	50	
52	D Craig Rivet	80	4	8	12	-1	98	2	0	1	96	
82	AD Donald Audette	23	3	5	8	-4	16	0	0	0	41	
5	D Stéphane Quintal	73	3	5	8	10	82	0	0	0	86	
34	C Jim Dowd	14	3	2	5	6	6	0	1	0	13	
25	AG Chad Kilger	36	2	2	4	2	14	0	0	0	29	
8	D Mike Komisarek	46	0	4	4	4	34	0	0	0	40	
27	AD Alex Kovalev	12	1	2	3	-4	12	0	0	1	29	
15	AG Darren Langdon	64	0	3	3	-2	135	0	0	0	22	
65	D Ron Hainsey	11	1	1	2	3	4	0	0	0	11	
81	AG Marcel Hossa	15	1	1	2	-3	8	0	0	0	19	
46	C Benoit Gratton	4	0	1	1	0	4	0	0	0	3	
32	AG Gordie Dwyer	2	0	0	0	0	7	0	0	0	0	
88	C C. Higgins	2	0	0	0	0	0	0	0	0	0	
35	AG Tomas Plekanec	2	0	0	0	0	0	0	0	0	0	
76	AD Jozef Balej	4	0	0	0	-1	0	0	0	0	4	
28	D Karl Dykhuis	9	0	0	0	-2	2	0	0	0	6	

	PJ GP	V W	D L	N T	BL SO	MINS MINS	BC GA	MOY GAA	T S	PCT. PCT.
Mathieu Garon	19	8	6	2	0	1003	38	2.27	480	.921

EN UN COUP D'OEIL / AT A GLANCE

Président / President: Pierre Boivin
 Directeur général / General Manager: Bob Gainey
 Entraîneur-chef / Head Coach: Claude Julien
 Capitaine / Team Captain: Saku Koivu

PATINOIRE / HOME RINK

- Le Centre Bell (capacité 21 273)
- Bell Centre (21,273 seating capacity)

CLASSEMENT / RANKING

RANG DIVISION RANK DIVISION	RANG ASSOCIATION RANK CONFERENCE	RÉSULTATS EN SÉRIES PLAYOFF RESULT
4	7	DF / SF (Ronde 2 / Round 2)

DATE	À/AT	VIS.	LOCAL
Oct 9	Ott	Canadiens 2	Ottawa 5
Oct 11	Tor	Canadiens 4	Toronto 0
Oct 14	Mtl	Washington 1	Canadiens 5
Oct 16	Mtl	Pittsburgh 1	Canadiens 4
Oct 18	Mtl	Toronto 1	Canadiens 0
Oct 20	Mtl	Detroit 1	Canadiens 2
Oct 23	Mtl	NY Islanders 0	Canadiens 3
Oct 25	Mtl	Ottawa 6	Canadiens 2
Oct 27	Phi	Canadiens 0	Philadelphia 5
Oct 28	Mtl	Boston 2	Canadiens 0
Oct 30	Bos	Canadiens 1	Boston 0 (P/OT)
Nov 1	Mtl	NY Rangers 5	Canadiens 1
Nov 4	Mtl	Edmonton 4	Canadiens 2
Nov 7	Buf	Canadiens 1	Buffalo 2
Nov 8	Mtl	Buffalo 0	Canadiens 3
Nov 11	Mtl	Columbus 1	Canadiens 1
Nov 13	NYI	Canadiens 1	NY Islanders 3
Nov 15	Ott	Canadiens 3	Ottawa 2
Nov 18	Van	Canadiens 4	Vancouver 5 (P/OT)
Nov 20	Cal	Canadiens 1	Calgary 2
Nov 22	Edm	Canadiens 4	Edmonton 3
Nov 25	Mtl	Vancouver 5	Canadiens 2
Nov 28	Was	Canadiens 5	Washington 3
Nov 29	Mtl	Florida 1	Canadiens 1
Dec 2	Mtl	Tampa Bay 2	Canadiens 3
Dec 5	Car	Canadiens 1	Carolina 1
Dec 6	Mtl	Carolina 1	Canadiens 3
Dec 8	Mtl	Philadelphia 3	Canadiens 2
Dec 10	NYR	Canadiens 2	NY Rangers 1
Dec 12	Flo	Canadiens 2	Florida 4
Dec 13	TB	Canadiens 5	Tampa Bay 2
Dec 16	Mtl	Boston 1	Canadiens 1
Dec 18	Mtl	Nashville 4	Canadiens 5 (P/OT)
Dec 20	Tor	Canadiens 2	Toronto 4
Dec 22	Mtl	Pittsburgh 1	Canadiens 4
Dec 23	Was	Canadiens 2	Washington 3
Dec 27	Car	Canadiens 1	Carolina 2 (P/OT)
Dec 29	Atl	Canadiens 2	Atlanta 1
Dec 31	Dal	Canadiens 1	Dallas 1
Jan 3	Mtl	Atlanta 1	Canadiens 5
Jan 4	Mtl	Washington 1	Canadiens 4
Jan 6	Mtl	Buffalo 1	Canadiens 3
Jan 8	Mtl	Tampa Bay 4	Canadiens 1
Jan 10	Pit	Canadiens 8	Pittsburgh 0
Jan 13	Mtl	St. Louis 2	Canadiens 5
Jan 14	Atl	Canadiens 2	Atlanta 1
Jan 17	Mtl	NY Rangers 2	Canadiens 2
Jan 20	Phi	Canadiens 4	Philadelphia 1
Jan 23	NY	Canadiens 0	New Jersey 2
Jan 24	Mtl	Toronto 4	Canadiens 1
Jan 27	Buf	Canadiens 1	Buffalo 4
Jan 29	Mtl	Canadiens 3	Minnesota 2 (P/OT)
Jan 31	Mtl	Boston 1	Canadiens 0
Feb 1	Mtl	Chicago 4	Canadiens 6
Feb 3	Pit	Canadiens 4	Pittsburgh 3
Feb 5	Mtl	NY Islanders 1	Canadiens 2
Feb 10	Flo	Canadiens 1	Florida 2
Feb 12	TB	Canadiens 3	Tampa Bay 5
Feb 14	Ott	Canadiens 2	Ottawa 5
Feb 17	Mtl	Atlanta 4	Canadiens 1
Feb 19	Mtl	Calgary 1	Canadiens 4
Feb 21	Tor	Canadiens 4	Toronto 5
Feb 23	NYR	Canadiens 4	NY Rangers 1
Feb 24	Mtl	Ottawa 2	Canadiens 4
Feb 26	Bos	Canadiens 3	Boston 2 (P/OT)
Feb 28	Mtl	Carolina 0	Canadiens 1 (P/OT)
Mar 1	Mtl	New Jersey 1	Canadiens 2
Mar 3	SJ	Canadiens 3	San Jose 4
Mar 5	Phx	Canadiens 4	Phoenix 3
Mar 6	LA	Canadiens 4	Los Angeles 2
Mar 8	Ana	Canadiens 5	Anaheim 2
Mar 11	Mtl	Florida 3	Canadiens 2 (P/OT)
Mar 13	Mtl	Toronto 3	Canadiens 4
Mar 16	Mtl	Colorado 2	Canadiens 4
Mar 19	NY	Canadiens 1	New Jersey 1
Mar 20	Mtl	New Jersey 2	Canadiens 3
Mar 24	Buf	Canadiens 1	Buffalo 2
Mar 25	Mtl	Ottawa 4	Canadiens 0
Mar 27	Bos	Canadiens 2	Boston 3 (P/OT)
Mar 31	NYI	Canadiens 1	NY Islanders 5
Apr 1	Mtl	Philadelphia 2	Canadiens 0
Apr 3	Mtl	Buffalo 3	Canadiens 6



2005-2006

42-31-9 - 83 PTS

Table with columns: #, PO., PJ, B, A, GP, G, A, PTS, +/-, PUN, AN, DN, BG, T, S. Lists player statistics for the season.

Summary table with columns: PJ, V, D, P/F, BL, MINS, BC, MOY, T, PCT., GP, W, L, Q/S, SO, MINS, GA, GAA, S, PCT.

EN UN COUP D'OEIL / AT A GLANCE

Président / President: Pierre Boivin
Directeur général / General Manager: Bob Gainey
Entraîneur-chef / Head Coach: Claude Julien & Bob Gainey
Capitaine / Team Captain: Saku Koivu

PATINOIRE / HOME RINK

- Le Centre Bell (capacité 21 273)
Bell Centre (21,273 seating capacity)

CLASSEMENT / RANKING

Table with columns: RANG DIVISION, RANG ASSOCIATION, RÉSULTATS EN SÉRIES, RANK DIVISION, RANK CONFERENCE, PLAYOFF RESULT.

Main table with columns: DATE, A/AT, VIS., LOCAL. Lists game dates, opponents, and home/away status.

LNH / NHL 2005-2006



2006-2007

42-34-6 - 90 PTS

#	PO.	PJ	B	A	PTS	+/-	PUN	AN	DN	BG	T	GP		
												G	A	S
11	C Saku Koivu	81	22	53	75	-21	74	11	1	4	154			
44	D Sheldon Souray	81	26	38	64	-28	135	19	1	6	224			
73	AD Michael Ryder	82	30	28	58	-25	60	17	2	3	221			
79	D Andrei Markov	77	6	43	49	2	56	5	0	2	128			
35	C Tomas Plekanec	81	20	27	47	10	36	5	2	1	150			
27	AD Alex Kovalev	73	18	29	47	-19	78	8	0	5	197			
21	C C. Higgins	61	22	16	38	-11	26	8	3	3	159			
32	D Mark Streit	76	10	26	36	-5	14	2	1	1	102			
20	AD Mike Johnson	80	11	20	31	6	40	1	1	1	131			
84	AG G. Latendresse	80	16	13	29	-20	47	5	0	3	121			
15	AG Sergei Samsonov	63	9	17	26	-4	10	0	0	0	114			
14	C Radek Bonk	74	13	10	23	0	54	1	2	1	111			
8	D Mike Komisarek	82	4	15	19	7	96	0	2	1	78			
52	D Craig Rivet	54	6	10	16	-7	96	2	0	0	58			
42	AD A. Perezhogin	61	6	9	15	11	48	1	0	0	103			
51	D Francis Bouillon	62	3	11	14	-10	52	1	0	1	56			
40	C Maxim Lapierre	46	6	6	12	-7	24	0	1	2	82			
46	AD Andrei Kostitsyn	22	1	10	11	3	6	0	0	0	38			
22	C Steve Bégin	52	5	5	10	-6	46	0	0	0	64			
25	D M. Dandenault	68	2	6	8	-8	40	0	0	0	54			
26	D Josh Gorges	7	0	0	0	-1	0	0	0	0	0			
57	AG Garth Murray	43	2	1	3	-10	32	0	0	0	28			
6	D Janne Niinimaa	41	0	3	3	-13	36	0	0	0	29			
47	AD Aaron Downey	21	1	0	1	-6	48	0	0	1	10			
65	D Ron Hainsey	11	1	1	2	3	4	0	0	0	11			
81	AG Marcel Hossa	15	1	1	2	-3	8	0	0	0	19			
62	AD Duncan Milroy	21	0	1	1	-2	0	0	0	0	6			
59	C Mikhail Grabovski	3	0	0	0	-2	0	0	0	0	5			

	PJ	V	D	P/F	BL	MINS	BC	MOY	T	PCT.	GP		
											W	L	O/S

Cristobal Huet	42	19	16	3	2	2286	107	2.81	1280	.916			
David Aebischer	32	13	12	3	0	1760	93	3.17	929	.900			
Jaroslav Halak	16	10	6	0	2	912	44	2.89	469	.906			

EN UN COUP D'OEIL / AT A GLANCE

Président / President: Pierre Boivin
 Directeur général / General Manager: Bob Gainey
 Entraîneur-chef / Head Coach: Guy Carbonneau
 Capitaine / Team Captain: Saku Koivu

PATINOIRE / HOME RINK

- Le Centre Bell (capacité 21 273)
- Bell Centre (21,273 seating capacity)

CLASSEMENT / RANKING

RANG DIVISION	RANG ASSOCIATION
RANK DIVISION	RANK CONFERENCE
4	10

DATE	À/AT	VIS.	LOCAL
Oct 6	Buf	Canadiens 4	Buffalo 5 (TB/SO)
Oct 7	Tor	Canadiens 3	Toronto 2 (TB/SO)
Oct 11	Phi	Canadiens 3	Philadelphia 1
Oct 14	Mtl	Ottawa 3	Canadiens 2 (TB/SO)
Oct 17	Mtl	Calgary 4	Canadiens 5
Oct 18	Chi	Canadiens 1	Chicago 2
Oct 21	Mtl	Colorado 5	Canadiens 8
Oct 23	Mtl	Buffalo 4	Canadiens 1
Oct 26	Bos	Canadiens 3	Boston 2
Oct 28	Mtl	Toronto 5	Canadiens 4 (TB/SO)
Oct 31	Mtl	Ottawa 2	Canadiens 4
Nov 2	Car	Canadiens 4	Caroline 0
Nov 4	Mtl	New Jersey 2	Canadiens 1
Nov 7	Mtl	Edmonton 2	Canadiens 3 (TB/SO)
Nov 11	Tor	Canadiens 1	Toronto 5
Nov 13	Ott	Canadiens 6	Ottawa 3
Nov 15	TB	Canadiens 3	Tampa Bay 1
Nov 16	Fla	Canadiens 1	Florida 5
Nov 18	Mtl	Atlanta 1	Canadiens 3
Nov 22	Mtl	Minnesota 2	Canadiens 4
Nov 24	Buf	Canadiens 2	Buffalo 1 (P/OT)
Nov 25	Mtl	Philadelphie 4	Canadiens 2
Nov 28	Mtl	Florida 0	Canadiens 1 (TB/SO)
Nov 30	Car	Canadiens 2	Carolina 4
Dec 2	Mtl	Toronto 3	Canadiens 4 (TB/SO)
Dec 4	Mtl	Boston 6	Canadiens 5
Dec 6	NJ	Canadiens 1	New Jersey 2 (P/OT)
Dec 7	NYI	Canadiens 4	NY Islanders 2
Dec 9	Mtl	Buffalo 3	Canadiens 2 (TB/SO)
Dec 12	Mtl	Boston 3	Canadiens 4
Dec 14	Mtl	Tampa Bay 2	Canadiens 4
Dec 16	Mtl	Pittsburgh 3	Canadiens 6
Dec 19	Buf	Canadiens 5	Buffalo 2
Dec 21	Mtl	Philadelphia 2	Canadiens 4
Dec 23	Bos	Canadiens 2	Boston 4
Dec 27	Was	Canadiens 4	Washington 1
Dec 29	Fla	Canadiens 1	Florida 3
Dec 30	TB	Canadiens 1	Tampa Bay 3
Jan 2	Mtl	Tampa Bay 2	Canadiens 5
Jan 4	Was	Canadiens 1	Washington 5
Jan 6	Mtl	NY Rangers 4	Canadiens 3
Jan 7	Mtl	New Jersey 3	Canadiens 4
Jan 9	Mtl	Atlanta 2	Canadiens 0
Jan 11	Phi	Canadiens 4	Philadelphia 2
Jan 13	Ott	Canadiens 3	Ottawa 8
Jan 15	Det	Canadiens 0	Detroit 2
Jan 16	Mtl	Vancouver 4	Canadiens 0
Jan 18	Atl	Canadiens 4	Atlanta 1
Jan 20	Mtl	Buffalo 3	Canadiens 4
Jan 27	Tor	Canadiens 1	Toronto 4
Jan 29	Mtl	Ottawa 1	Canadiens 3
Feb 1	Pit	Canadiens 4	Pittsburgh 5 (TB/SO)
Feb 3	Mtl	NY Islanders 7	Canadiens 2
Feb 4	Mtl	Pittsburgh 3	Canadiens 4 (P/OT)
Feb 6	Mtl	Carolina 2	Canadiens 1
Feb 8	Ott	Canadiens 1	Ottawa 4
Feb 10	Mtl	Ottawa 5	Canadiens 3
Feb 13	Mtl	Florida 1	Canadiens 0
Feb 14	NJ	Canadiens 2	New Jersey 5
Feb 17	Mtl	Caroline 5	Canadiens 3
Feb 18	CBJ	Canadiens 3	Columbus 2
Feb 20	Mtl	Washington 3	Canadiens 5
Feb 22	Nsh	Canadiens 6	Nashville 5 (TB/SO)
Feb 24	NYI	Canadiens 2	NY Islanders 3
Feb 26	Mtl	Toronto 4	Canadiens 5
Feb 27	NYR	Canadiens 0	NY Rangers 4
Mar 2	Buf	Canadiens 5	Buffalo 8
Mar 3	Bos	Canadiens 1	Boston 3
Mar 8	Atl	Canadiens 2	Atlanta 6
Mar 10	STL	Canadiens 4	St. Louis 3
Mar 13	Mtl	NY Islanders 3	Canadiens 5
Mar 16	Pit	Canadiens 3	Pittsburgh 6
Mar 17	Mtl	Toronto 2	Canadiens 3 (TB/SO)
Mar 20	Mtl	Boston 0	Canadiens 1
Mar 22	Bos	Canadiens 6	Boston 3
Mar 24	Mtl	Washington 1	Canadiens 4
Mar 27	Mtl	NY Rangers 4	Canadiens 6
Mar 30	Ott	Canadiens 2	Ottawa 5
Mar 31	Mtl	Buffalo 3	Canadiens 4
Apr 3	Mtl	Boston 0	Canadiens 2
Apr 5	NYR	Canadiens 1	NY Rangers 3
Apr 7	Tor	Canadiens 5	Toronto 6



2007-2008

47-25-10 - 104 PTS

#	PO.	PJ	B	A	PTS	+/-	PUN	DN	BG	T	GP	G	A	PTS	+/-	PIM	PPG	SHG	GW	S	
																					GP
27	AD	Alex Kovalev	82	35	49	84	18	70	17	0	5	230									
14	C	Tomas Plekanec	81	29	40	69	15	42	12	2	6	186									
32	D	Mark Streit	81	13	49	62	-6	28	7	0	5	165									
79	D	Andrei Markov	82	16	42	58	1	63	10	1	2	145									
11	C	Saku Koivu	77	16	40	56	-4	93	8	0	3	150									
46	AG	Andrei Kostitsyn	78	26	27	53	15	29	12	0	5	156									
21	AG	C. Higgins	82	27	25	52	0	22	12	0	5	241									
73	AD	Michael Ryder	70	14	17	31	-4	30	1	0	2	134									
84	AD	G. Latendresse	73	16	11	27	-2	41	2	0	3	116									
74	AG	Sergei Kostitsyn	52	9	18	27	9	51	3	1	0	49									
44	D	Roman Hamrlik	77	5	21	26	7	38	3	0	3	129									
20	C	Bryan Smolinski	64	8	17	25	-6	20	1	0	2	89									
40	C	Maxim Lapierre	53	7	11	18	5	60	0	0	0	68									
8	D	Mike Komisarek	75	4	13	17	9	101	0	0	1	75									
25	AD	M. Dandenault	61	9	5	14	-11	34	0	1	0	69									
6	AD	Tom Kostopoulos	67	7	6	13	-3	113	0	3	1	98									
28	C	Kyle Chipchura	36	4	7	11	-1	10	0	0	0	36									
71	D	Patrice Brisebois	43	3	8	11	-2	26	2	0	0	42									
54	C	Mikhail Grabovski	24	3	6	9	-4	8	0	0	1	23									
26	D	Josh Gorges	62	0	9	9	0	32	0	0	0	41									
22	AG	Steve Bégin	44	3	5	8	0	48	0	0	0	67									
51	D	Francis Bouillon	74	2	6	8	9	61	0	0	0	60									
3	D	Ryan O'Byrne	33	1	6	7	7	45	0	0	0	10									
31	G	Carey Price	41	0	2	2	-	0	0	0	0	0									
39	G	Cristobal Huet	39	0	1	1	-	0	0	0	0	0									
45	C	Corey Locke	1	0	0	0	-1	0	0	0	0	1									
70	AG	Gregory Stewart	1	0	0	0	0	5	0	0	0	2									
36	AD	Matt D'Agostini	1	0	0	0	0	2	0	0	0	0									
57	AG	Garth Murray	1	0	0	0	0	0	0	0	0	0									
41	G	Jaroslav Halak	6	0	0	0	-	0	0	0	0	0									

	PJ	V	D	P/F	BL	MIN	BC	MOY	T	PCT.
	GP	W	L	O/S	S	MIN	GA	GAA	S	PCT.
Carey Price	41	24	12	3	3	2413	103	2.56	1282	.920
Jaroslav Halak	6	2	1	1	1	284	10	2.11	151	.934
Cristobal Huet	39	21	12	0	2	2278	97	2.55	1150	.916

EN UN COUP D'OEIL / AT A GLANCE

Président / President: Pierre Boivin
 Directeur général / General Manager: Bob Gainey
 Entraîneur-chef / Head Coach: Guy Carbonneau
 Capitaine / Team Captain: Saku Koivu

PATINOIRE / HOME RINK

- Le Centre Bell (capacité 21 273)
- Bell Centre (21,273 seating capacity)

CLASSEMENT / RANKING

RANG DIVISION	RANG ASSOCIATION	RÉSULTATS EN SÉRIES
RANK DIVISION	RANK CONFERENCE	PLAYOFF RESULT
1	1	DF / SF (Ronde 2 / Round 2)

DATE	A/AT	VIS.	LOCAL
Oct 3	Car	Canadiens 3	Carolina 2 (P/OT)
Oct 6	Tor	Canadiens 3	Toronto 4 (P/OT)
Oct 10	Pit	Canadiens 3	Pittsburgh 2
Oct 13	Mtl	Carolina 3	Canadiens 1
Oct 16	Mtl	Florida 2	Canadiens 1 (TB/SO)
Oct 18	Ott	Canadiens 3	Ottawa 4
Oct 20	Mtl	Buffalo 2	Canadiens 4
Oct 22	Mtl	Boston 1	Canadiens 6
Oct 26	Car	Canadiens 7	Carolina 4
Oct 27	Pit	Canadiens 4	Pittsburgh 3 (TB/SO)
Oct 30	Mtl	Atlanta 3	Canadiens 2 (TB/SO)
Nov 1	Mtl	Philadelphie 2	Canadiens 5
Nov 3	Nov 3	Mtl	Toronto 3
Nov 5	Mtl	Buffalo 0	Canadiens 2
Nov 8	Bos	Canadiens 2	Boston 1
Nov 10	Ott	Canadiens 1	Ottawa 3
Nov 13	Tor	Canadiens 4	Toronto 3 (P/OT)
Nov 16	Buf	Canadiens 1	Buffalo 4
Nov 17	Mtl	Boston 4	Canadiens 7
Nov 19	Mtl	Ottawa 4	Canadiens 2
Nov 21	NYI	Canadiens 4	NY Islanders 1
Nov 23	Buf	Canadiens 2	Buffalo 4
Nov 24	Mtl	Buffalo 3	Canadiens 0
Nov 27	Tor	Canadiens 4	Toronto 3 (TB/SO)
Nov 30	NJ	Canadiens 0	New Jersey 4
Dec 1	Mtl	Nashville 5	Canadiens 4 (TB/SO)
Dec 4	Mtl	Detroit 4	Canadiens 1
Dec 6	Bos	Canadiens 4	Boston 2
Dec 8	Mtl	Carolina 5	Canadiens 1
Dec 11	Mtl	Tampa Bay 3	Canadiens 2 (TB/SO)
Dec 13	Phi	Canadiens 4	Philadelphia 1
Dec 15	Mtl	Toronto 1	Canadiens 4
Dec 18	Mtl	Florida 3	Canadiens 2
Dec 20	Wsh	Canadiens 5	Washington 2
Dec 22	Atl	Canadiens 2	Atlanta 3 (TB/SO)
Dec 23	Dal	Canadiens 1	Dallas 4
Dec 27	TB	Canadiens 5	Tampa Bay 2
Dec 28	Fla	Canadiens 5	Florida 1
Dec 30	NYR	Canadiens 3	NY Rangers 4 (TB/SO)
Jan 3	Mtl	Tampa Bay 3	Canadiens 6
Jan 5	Mtl	Washington 5	Canadiens 4 (P/OT)
Jan 8	Mtl	Chicago 3	Canadiens 4 (P/OT)
Jan 10	Bos	Canadiens 5	Boston 2
Jan 12	NYR	Canadiens 1	NY Rangers 4
Jan 15	NYI	Canadiens 3	NY Islanders 1
Jan 17	Atl	Canadiens 3	Atlanta 2 (TB/SO)
Jan 19	Mtl	Pittsburgh 2	Canadiens 0
Jan 22	Mtl	Boston 2	Canadiens 8
Jan 24	NJ	Canadiens 4	New Jersey 3
Jan 29	Mtl	Washington 0	Canadiens 4
Jan 31	Wsh	Canadiens 4	Washington 5 (P/OT)
Feb 2	Mtl	NY Islanders 1	Canadiens 4
Feb 3	Mtl	NY Rangers 5	Canadiens 3
Feb 5	Mtl	Ottawa 3	Canadiens 4
Feb 7	Mtl	Toronto 4	Canadiens 2
Feb 9	Ott	Canadiens 1	Ottawa 6
Feb 12	TB	Canadiens 2	Tampa Bay 3
Feb 13	Fla	Canadiens 2	Florida 1 (P/OT)
Feb 16	Mtl	Philadelphia 0	Canadiens 1
Feb 17	Phi	Canadiens 5	Philadelphia 3
Feb 19	Mtl	NY Rangers 5	Canadiens 6 (TB/SO)
Feb 21	Mtl	Pittsburgh 5	Canadiens 4
Feb 23	Mtl	Columbus 3	Canadiens 0
Feb 26	Mtl	Atlanta 1	Canadiens 5
Feb 29	Buf	Canadiens 6	Buffalo 2
Mar 1	Mtl	New Jersey 1	Canadiens 2
Mar 3	SJ	Canadiens 4	San Jose 6
Mar 6	Phx	Canadiens 4	Phoenix 2
Mar 8	LA	Canadiens 5	Los Angeles 2
Mar 9	Ana	Canadiens 1	Anaheim 3
Mar 11	Mtl	New Jersey 0	Canadiens 4
Mar 13	Mtl	Ottawa 3	Canadiens 0
Mar 15	Mtl	NY Islanders 0	Canadiens 3
Mar 18	Mtl	St. Louis 4	Canadiens 3 (TB/SO)
Mar 20	Bos	Canadiens 4	Boston 2
Mar 22	Mtl	Boston 2	Canadiens 3 (TB/SO)
Mar 24	Mtl	Ottawa 5	Canadiens 7
Mar 28	Buf	Canadiens 4	Buffalo 3 (P/OT)
Mar 29	Tor	Canadiens 2	Toronto 4
Apr 1	Ott	Canadiens 3	Ottawa 0
Apr 3	Mtl	Buffalo 1	Canadiens 3
Apr 5	Mtl	Toronto 1	Canadiens 3



2008-2009

41-30-11 - 93 PTS

#	PO.	PJ	B	A	PTS	+/-	PUN	DN	BG	T	GP	G	A	PTS	+/-	PIM	PPG	SHG	GW	S	
27	R Alexei Kovalev	78	26	39	65	-5	74	11	1	4	209										
79	D Andrei Markov	78	12	52	64	-2	36	7	0	3	165										
11	C Saku Koivu	65	16	34	50	4	44	5	0	5	123										
46	L Andrei Kostitsyn	74	23	18	41	-7	50	6	0	2	169										
13	L Alex Tanguay	50	16	25	41	13	34	5	0	3	76										
14	C Tomas Plekanec	80	20	19	39	-9	54	6	3	2	202										
20	C Robert Lang	50	18	21	39	6	36	8	1	3	101										
44	D Roman Hamrik	81	6	27	33	4	62	0	0	0	143										
4	C Maxim Lapierre	79	15	13	28	9	76	1	2	2	165										
80	L G. Latendresse	56	14	12	26	4	45	1	0	2	117										
21	L C. Higgins	57	12	11	23	-1	22	2	2	1	151										
74	L Sergei Kostitsyn	56	8	15	23	-3	64	5	0	1	74										
26	D Josh Gorges	81	4	19	23	12	37	2	0	0	63										
6	R Tom Kostopoulos	78	8	14	22	-1	106	0	1	0	121										
36	R Matt D'Agostini	53	12	9	21	-17	16	3	0	1	116										
71	D Patrice Brisebois	62	5	13	18	-3	19	4	0	1	68										
27	D Mathieu Schneider	23	5	12	17	-2	14	5	0	2	46										
25	R M. Dandenault	41	4	8	12	7	17	0	0	0	46										
67	L Max Pacioretty	34	3	8	11	-3	27	1	0	0	57										
8	D Mike Komisarek	66	2	9	11	0	121	0	0	0	56										
22	L Steve Begin	42	6	4	10	-5	27	0	0	1	65										
51	D Francis Bouillon	54	5	4	9	-7	53	0	0	1	51										
3	D Ryan O'Byrne	37	0	5	5	-7	58	0	0	0	14										
15	C Glen Metropolit	21	2	1	3	-4	13	0	0	0	19										
28	C Kyle Chipchura	13	0	3	3	-6	5	0	0	0	5										
17	R Georges Laraque	33	0	2	2	-6	61	0	0	0	15										
68	D Yannick Weber	3	0	1	1	-1	2	0	0	0	6										
70	L Gregory Stewart	20	0	1	1	-4	32	0	0	0	16										
31	G Carey Price	52	0	1	1	-	4	0	0	0	0										
80	C Ben Maxwell	7	0	0	0	-1	2	0	0	0	2										
24	D Alex Henry	2	0	0	0	-2	10	0	0	0	0										
53	D Doug Janik	2	0	0	0	-1	2	0	0	0	0										
38	G Marc Denis	1	0	0	0	-	0	0	0	0	0										
41	G Jaroslav Halak	34	0	0	0	-	0	0	0	0	0										

	PJ	V	D	P	BL	MINS	BC	MOY	T	PCT.	GP	W	L	OT	SO	MINS	GA	GAA	S	PCT.	
Carey Price	52	23	16	10	1	3036	143	2.83	1513	.905											
Jaroslav Halak	34	18	14	1	1	1931	92	2.86	1077	.915											
Marc Denis	1	0	0	0	0	20	1	3.00	7	.857											

EN UN COUP D'OEIL / AT A GLANCE

Président / President: Pierre Boivin
 Directeur général / General Manager: Bob Gainey
 Entraîneur-chef / Head Coach: Guy Carbonneau & Bob Gainey
 Capitaine / Team Captain: Saku Koivu

PATINOIRE / HOME RINK

- Le Centre Bell (capacité 21 273)
- Bell Centre (21,273 seating capacity)

CLASSEMENT / RANKING

RANG DIVISION	RANG ASSOCIATION	RÉSULTATS EN SÉRIES
RANK DIVISION	RANK CONFERENCE	PLAYOFF RESULT
2	8	QF / QF (Ronde 1 / Round 1)

DATE	À/AT	VIS.	LOCAL
Oct 10	Buf	Canadiens 1	Buffalo 2 (TB/SO)
Oct 11	Tor	Canadiens 6	Toronto 1
Oct 13	Phi	Canadiens 5	Philadelphia 3
Oct 15	MU	Boston 3	Canadiens 4
Oct 18	MU	Phoenix 1	Canadiens 4
Oct 20	MU	Florida 1	Canadiens 3
Oct 25	MU	Anaheim 6	Canadiens 4
Oct 28	MU	Carolina 2	Canadiens 3 (TB/SO)
Oct 30	Min	Canadiens 2	Minnesota 1
Nov 1	NYI	Canadiens 5	NY Islanders 4
Nov 7	CBJ	Canadiens 3	Columbus 4 (TB/SO)
Nov 8	Tor	Canadiens 3	Toronto 6
Nov 11	MU	Canadiens 3	Canadiens 4
Nov 13	Bos	Canadiens 1	Boston 6
Nov 15	MU	Philadelphia 2	Canadiens 1
Nov 16	STL	Canadiens 3	St. Louis 2 (TB/SO)
Nov 18	Car	Canadiens 1	Carolina 2
Nov 20	Ott	Canadiens 3	Ottawa 2 (TB/SO)
Nov 22	MU	Boston 3	Canadiens 2 (TB/SO)
Nov 24	MU	NY Islanders 4	Canadiens 3 (TB/SO)
Nov 26	Det	Canadiens 3	Detroit 1
Nov 28	Wsh	Canadiens 0	Washington 3
Nov 29	MU	Buffalo 2	Canadiens 3
Dec 2	MU	Atlanta 4	Canadiens 5
Dec 4	MU	NY Rangers 2	Canadiens 6
Dec 6	MU	New Jersey 2	Canadiens 1 (P/OT)
Dec 9	MU	Calgary 1	Canadiens 4
Dec 11	MU	Tampa Bay 3	Canadiens 1
Dec 13	MU	Washington 2	Canadiens 1
Dec 16	Car	Canadiens 2	Carolina 3
Dec 18	MU	Philadelphia 2	Canadiens 5
Dec 20	MU	Buffalo 3	Canadiens 4 (P/OT)
Dec 21	MU	Carolina 3	Canadiens 2 (P/OT)
Dec 27	Pit	Canadiens 3	Pittsburgh 2
Dec 29	Fla	Canadiens 5	Florida 2
Dec 30	TB	Canadiens 2	Tampa Bay 1 (TB/SO)
Jan 2	NY	Canadiens 1	New Jersey 4
Jan 4	MU	Florida 5	Canadiens 6 (TB/SO)
Jan 7	NYR	Canadiens 6	NY Rangers 3
Jan 8	MU	Toronto 2	Canadiens 6
Jan 10	MU	Washington 4	Canadiens 5
Jan 13	Bos	Canadiens 1	Boston 3
Jan 15	MU	Nashville 2	Canadiens 3
Jan 17	Ott	Canadiens 5	Ottawa 4 (TB/SO)
Jan 20	Atl	Canadiens 2	Atlanta 4
Jan 21	NY	Canadiens 2	New Jersey 5
Jan 27	TB	Canadiens 3	Tampa Bay 5
Jan 29	Fla	Canadiens 1	Florida 5
Jan 31	MU	Los Angeles 3	Canadiens 4
Feb 1	MU	Boston 3	Canadiens 1
Feb 3	MU	Pittsburgh 2	Canadiens 4
Feb 6	Buf	Canadiens 2	Buffalo 3
Feb 7	MU	Toronto 5	Canadiens 2
Feb 9	Cgy	Canadiens 2	Calgary 6
Feb 11	Edm	Canadiens 2	Edmonton 7
Feb 13	Col	Canadiens 4	Colorado 2
Feb 15	Van	Canadiens 2	Vancouver 4
Feb 18	Wsh	Canadiens 3	Washington 4 (TB/SO)
Feb 19	Pit	Canadiens 4	Pittsburgh 5
Feb 21	MU	Ottawa 3	Canadiens 5
Feb 24	MU	Vancouver 0	Canadiens 3
Feb 27	Phi	Canadiens 4	Philadelphia 3 (P/OT)
Feb 28	MU	San Jose 2	Canadiens 3
Mar 4	Buf	Canadiens 1	Buffalo 5
Mar 6	Atl	Canadiens 0	Atlanta 2
Mar 8	Dal	Canadiens 3	Dallas 1
Mar 10	MU	Edmonton 3	Canadiens 4 (P/OT)
Mar 12	MU	NY Islanders 2	Canadiens 3 (P/OT)
Mar 14	MU	New Jersey 3	Canadiens 1
Mar 17	MU	NY Rangers 4	Canadiens 3 (TB/SO)
Mar 19	Ott	Canadiens 4	Ottawa 5
Mar 21	MU	Toronto 5	Canadiens 2
Mar 24	MU	Atlanta 3	Canadiens 6
Mar 26	MU	Tampa Bay 2	Canadiens 3 (P/OT)
Mar 28	MU	Buffalo 4	Canadiens 3 (TB/SO)
Mar 31	MU	Chicago 1	Canadiens 4
Apr 2	NYI	Canadiens 5	NY Islanders 1
Apr 4	Tor	Canadiens 6	Toronto 2
Apr 6	MU	Ottawa 3	Canadiens 2
Apr 7	NYR	Canadiens 1	NY Rangers 3
Apr 9	Bos	Boston 5	Canadiens 4 (P/OT)
Apr 11	MU	Pittsburgh 3	Canadiens 1

THE AHL
2008-2009



La plus ancienne équipe toujours à l'œuvre aujourd'hui dans la LNH a célébré en grandes pompes en 2009 son Centenaire. De nombreuses et grandioses célébrations ont marqué cet anniversaire qui a connu son apogée lors d'une inoubliable soirée, le 4 décembre 2009 dans un match contre les éternels rivaux de l'équipe, les Bruins de Boston.

Parmi les événements marquants initiés par l'organisation à l'intention de ses partisans, on comptait le dévoilement de l'anneau d'honneur, les retraits de chandails, les matchs avec les différents chandails historiques des Canadiens, l'inauguration de la Place du Centenaire, la séance de repêchage de la LNH en juin et la présentation de la 57^e édition du Match des étoiles de la LNH le 25 janvier.

The oldest team still part of the NHL today celebrated turned 100 years old in 2009 and celebrated the milestone with remarkable style. Several spectacular celebrations took place before culminating on December 4, 2009 with a memorable and emotional game against their archrival opponent, the Boston Bruins.

Among the impressive list of events organized with Montreal Canadiens hockey fans in mind were the unveiling of the Bell Centre's Ring of Honour, jersey retirement ceremonies, Centennial jersey games, the inauguration of the Centennial Plaza, the NHL Entry Draft in June and the presentation of the NHL's 57th All-Star Game on January 25.



39-33-10 - 88 PTS

Table with columns: #, PO., PJ, B, A, PTS +/-, PUN, AN, DN, BG, T, GP, G, A, PTS +/-, PIM, PPG, SHG, GW, S. Lists player statistics for various teams.

Summary statistics table with columns: PJ, V, D, P, BL, MINS, BC, MOY, T, PCT., GP, W, L, OT, SO, MINS, GA, GAA, S, PCT.

Summary statistics table for Jaroslav Halak and Carey Price, including goals, assists, and points.

EN UN COUP D'OEIL / AT A GLANCE

Président / President: Pierre Boivin
Directeur général / General Manager: Bob Gainey & Pierre Gauthier
Entraîneur-chef / Head Coach: Jacques Martin
Capitaine / Team Captain: Aucun/None

PATINOIRE / HOME RINK

- Le Centre Bell (capacité 21 273)
Bell Centre (21,273 seating capacity)

CLASSEMENT / RANKING

Table with columns: RANG DIVISION, RANG ASSOCIATION, RÉSULTATS EN SÉRIES, RANG DIVISION, RANG CONFERENCE, PLAYOFF RESULT. Shows league standing and playoff results.

Table with columns: DATE, Â/AT, VIS., LOCAL. Lists game dates, opponents, and locations for the entire season.



2010-2011

44-30-8 - 86 PTS

#	PO.	PJ	B	A	PTS	+/-	PUN	AN	DN	BG	T	PCT.	
												GP	S
14	C Tomas Plekanec	77	22	35	57	8	60	3	1	4	227		
20	D James Wisniewski	75	10	41	51	-14	38	7	0	2	158		
13	C Michael Cammalleri	67	19	28	47	2	33	7	0	2	193		
17	R Brian Gionta	82	29	17	46	3	24	7	2	6	298		
46	L Andrei Kostitsyn	81	20	25	45	3	36	5	0	6	196		
76	D P.K. Subban	77	14	24	38	-8	124	9	0	3	197		
11	C Scott Gomez	80	7	31	38	-15	48	3	0	2	157		
44	D Roman Hamrlik	79	5	29	34	6	81	2	0	0	129		
57	L Benoit Pouliot	79	13	17	30	2	87	1	0	4	129		
52	L Mathieu Darche	59	12	14	26	7	10	2	0	1	90		
15	C Jeff Halpern	72	11	15	26	6	29	0	1	3	62		
67	L Max Pacioretty	37	14	10	24	-1	39	7	0	2	112		
58	C David Desharmais	43	8	14	22	-3	12	4	0	0	55		
81	C Lars Eller	77	7	10	17	-4	48	0	0	2	79		
32	L Travis Moen	79	6	10	16	-4	96	0	1	0	99		
6	D Jaroslav Spacek	59	1	15	16	9	45	0	0	0	65		
68	D Yannick Weber	41	1	10	11	0	14	0	0	0	63		
75	D Hal Gill	75	2	7	9	-9	43	0	0	1	62		
45	D Alexandre Picard	43	3	5	8	0	17	2	0	1	49		
55	D Brent Sopel	71	2	5	7	6	16	0	0	0	44		
94	C Tom Pyatt	61	2	5	7	-1	9	0	0	0	65		
22	D Josh Gorges	36	1	6	7	-3	18	1	0	1	20		
26	D Paul Mara	53	1	5	6	1	88	0	0	0	50		
53	C Ryan White	27	2	3	5	5	38	0	0	0	30		
79	D Andrei Markov	7	1	2	3	2	4	0	0	1	20		
31	G Carey Price	72	0	2	2	-	13	0	0	0	0		
17	C Dustin Boyd	10	1	0	1	-6	2	0	0	0	8		
35	G Alex Auld	16	0	1	1	-	2	0	0	0	0		
34	L Nigel Dawes	13	0	1	1	-6	0	0	0	0	12		
63	C Andreas Engqvist	3	0	0	0	0	0	0	0	0	1		
51	R Aaron Palushaj	3	0	0	0	1	2	0	0	0	3		
47	D Brendon Nash	2	0	0	0	-1	0	0	0	0	2		

	PJ	V	D	P	BL	MINS	BC	MOY	T	PCT.
Carey Price	72	38	28	6	8	4206	165	2.35	2147	.923
Alex Auld	16	6	2	2	0	749	33	2.64	383	.914

EN UN COUP D'OEIL / AT A GLANCE

Président / President: Pierre Boivin
 Directeur général / General Manager: Pierre Gauthier
 Entraîneur-chef / Head Coach: Jacques Martin
 Capitaine / Team Captain: Brian Gionta

PATINOIRE / HOME RINK

- Le Centre Bell (capacité 21 273)
- Bell Centre (21,273 seating capacity)

CLASSEMENT / RANKING

RANG DIVISION	RANG ASSOCIATION	RÉSULTATS EN SÉRIES
RANK DIVISION	RANK CONFERENCE	PLAYOFF RESULT

2

6

QF / QF
(Ronde 1 / Round 1)

DATE	À/AT	VIS.	LOCAL
Oct 7	Tor	Canadiens 2	Toronto 3
Oct 9	Pit	Canadiens 3	Pittsburgh 2
Oct 13	Mtl	Tampa Bay 4	Canadiens 3 (P/OT)
Oct 15	Buf	Canadiens 2	Buffalo 1
Oct 16	Mtl	Ottawa 3	Canadiens 4
Oct 21	Mtl	New Jersey 3	Canadiens 0
Oct 23	Ott	Canadiens 3	Ottawa 0
Oct 25	Mtl	Phoenix 2	Canadiens 3 (P/OT)
Oct 27	Mtl	NY Islanders 3	Canadiens 5
Oct 29	NYI	Canadiens 3	NY Islanders 1
Oct 30	Mtl	Florida 3	Canadiens 1
Nov 2	CBJ	Canadiens 0	Columbus 3
Nov 5	Buf	Canadiens 3	Buffalo 2
Nov 6	Mtl	Ottawa 3	Canadiens 2
Nov 9	Mtl	Vancouver 0	Canadiens 2
Nov 11	Bos	Canadiens 3	Boston 1
Nov 13	Mtl	Carolina 2	Canadiens 7
Nov 16	Mtl	Philadelphia 0	Canadiens 3
Nov 18	Mtl	Nashville 3	Canadiens 0
Nov 20	Mtl	Toronto 0	Canadiens 0
Nov 22	Phi	Canadiens 2	Philadelphia 3
Nov 24	Mtl	Los Angeles 1	Canadiens 4
Nov 26	Atl	Canadiens 0	Atlanta 3
Nov 27	Mtl	Buffalo 1	Canadiens 3
Dec 1	Mtl	Edmonton 4	Canadiens 3 (P/OT)
Dec 2	NJ	Canadiens 5	New Jersey 1
Dec 4	Mtl	San Jose 1	Canadiens 3
Dec 7	Mtl	Ottawa 1	Canadiens 4
Dec 10	Det	Canadiens 2	Detroit 4
Dec 11	Tor	Canadiens 1	Toronto 3
Dec 15	Mtl	Philadelphia 5	Canadiens 3
Dec 16	Mtl	Boston 3	Canadiens 4
Dec 19	Col	Canadiens 2	Colorado 3
Dec 21	Dal	Canadiens 2	Dallas 5
Dec 23	Car	Canadiens 3	Carolina 2
Dec 26	NYI	Canadiens 1	NY Islanders 4
Dec 28	Wsh	Canadiens 0	Washington 3
Dec 30	TB	Canadiens 1	Tampa Bay 4
Dec 31	Fla	Canadiens 3	Florida 2 (P/OT)
Jan 2	Mtl	Atlanta 4	Canadiens 3 (P/OT)
Jan 6	Mtl	Pittsburgh 1	Canadiens 2 (TB/SO)
Jan 8	Mtl	Boston 2	Canadiens 3 (P/OT)
Jan 11	NYR	Canadiens 2	NY Rangers 1
Jan 12	Mtl	Pittsburgh 5	Canadiens 2
Jan 15	Mtl	NY Rangers 2	Canadiens 3
Jan 17	Mtl	Calgary 4	Canadiens 5 (P/OT)
Jan 18	Buf	Canadiens 1	Buffalo 2 (P/OT)
Jan 21	Ott	Canadiens 7	Ottawa 1
Jan 22	Mtl	Anaheim 4	Canadiens 3 (TB/SO)
Jan 25	Phi	Canadiens 2	Philadelphia 5
Feb 1	Wsh	Canadiens 3	Washington 2 (TB/SO)
Feb 2	Mtl	Florida 2	Canadiens 3
Feb 5	Mtl	NY Rangers 0	Canadiens 2
Feb 6	Mtl	New Jersey 4	Canadiens 1
Feb 9	Bos	Canadiens 6	Boston 8
Feb 10	Mtl	NY Islanders 4	Canadiens 3 (TB/SO)
Feb 12	Mtl	Toronto 0	Canadiens 3
Feb 15	Mtl	Buffalo 3	Canadiens 2 (TB/SO)
Feb 17	Edm	Canadiens 1	Edmonton 4
Feb 20	Cgy	Canadiens 0	Calgary 4
Feb 22	Van	Canadiens 3	Vancouver 2
Feb 24	Mtl	Toronto 5	Canadiens 4
Feb 26	Mtl	Carolina 3	Canadiens 4
Mar 1	Atl	Canadiens 3	Atlanta 1
Mar 3	Fla	Canadiens 4	Florida 0
Mar 5	TB	Canadiens 4	Tampa Bay 2
Mar 8	Mtl	Boston 1	Canadiens 4
Mar 10	STL	Canadiens 1	St. Louis 4
Mar 12	Pit	Canadiens 3	Pittsburgh 0
Mar 15	Mtl	Washington 4	Canadiens 2
Mar 17	Mtl	Tampa Bay 2	Canadiens 3 (TB/SO)
Mar 18	NYR	Canadiens 3	NY Rangers 6
Mar 20	Min	Canadiens 8	Minnesota 1
Mar 22	Mtl	Buffalo 2	Canadiens 0
Mar 24	Bos	Canadiens 0	Boston 7
Mar 26	Mtl	Washington 2	Canadiens 0
Mar 29	Mtl	Atlanta 1	Canadiens 3
Mar 30	Car	Canadiens 2	Carolina 6
Apr 2	NJ	Canadiens 3	New Jersey 1
Apr 5	Mtl	Chicago 1	Canadiens 2 (P/OT)
Apr 7	Ott	Canadiens 2	Ottawa 3 (P/OT)
Apr 9	Tor	Canadiens 4	Toronto 1



2011-2012

31-35-16 - 78 PTS

#	PO. # PO.	PJ GP	V G	D L	P OT	BL SO	MINS	BC GA	MOY GAA	T S	PCT. PCT.
67	L Max Pacioretty	79	33	32	65	2	56	4	0	5	286
72	L Erik Cole	82	35	26	61	11	48	11	0	6	241
51	C David Desharnais	81	16	44	60	10	24	3	0	2	98
14	C Tomas Plekanec	81	17	35	52	-15	56	5	3	2	220
76	D P.K. Subban	81	7	29	36	9	119	5	0	0	205
81	C Lars Eller	79	16	12	28	-5	66	2	2	2	129
46	L Andrei Kostitsyn	53	12	12	24	-8	16	3	0	3	93
13	C Mike Cammalleri	38	9	13	22	-6	10	1	0	2	111
22	D Tomas Kaberle	43	3	19	22	-6	10	1	0	0	49
68	D Yannick Weber	60	4	14	18	-7	30	4	0	0	88
32	L Travis Moen	48	9	7	16	-3	41	0	1	0	45
61	D Raphael Diaz	59	3	13	16	-7	30	0	0	1	61
26	D Josh Gorges	82	2	14	16	14	39	0	0	1	59
21	R Brian Gionta	31	8	7	15	-7	16	2	0	0	75
52	L Mathieu Darche	61	5	7	12	-4	18	0	2	0	77
17	D Chris Campoli	43	2	9	11	-3	8	0	0	0	43
11	C Scott Gomez	38	2	9	11	-9	14	2	0	1	59
71	C Louis Leblanc	42	5	5	10	3	28	0	0	0	58
27	R Rene Bourque	38	5	3	8	-16	27	0	1	0	67
75	D Hal Gill	53	1	7	8	-7	29	0	0	0	33
74	D Alexei Emelin	67	3	4	7	-18	30	0	1	0	62
15	C Petteri Nokelainen	51	3	3	6	-5	37	0	0	1	34
60	R Aaron Palushaj	38	1	4	5	1	8	0	0	0	37
45	R Mike Blunden	39	2	2	4	-1	27	0	0	0	34
62	D Frédéric St-Denis	17	1	2	3	3	10	0	0	0	11
53	C Ryan White	20	0	3	3	-7	61	0	0	0	12
30	G Peter Budaj	17	0	3	3	-	2	0	0	0	0
79	D Andrei Markov	13	0	3	3	-4	4	0	0	0	17
6	D Jaroslav Spacek	12	0	3	3	2	2	0	0	0	5
57	C Blake Geoffron	13	2	0	2	2	10	0	0	0	17
31	G Carey Price	65	0	2	2	-	6	0	0	0	0
25	R Brad Staubitz	19	1	0	1	2	48	0	0	0	10
63	C Andreas Engqvist	12	0	0	0	-1	4	0	0	0	3
37	C Gabriel Dumont	3	0	0	0	-1	0	0	0	0	1

Carey Price	65	26	28	11	4	3944	160	2.43	1914	.916
Peter Budaj	17	5	7	5	0	1037	44	2.55	508	.913

EN UN COUP D'OEIL / AT A GLANCE

Président / President: Geoff Molson
 Directeur général / General Manager: Pierre Gauthier
 Entraîneur-chef / Head Coach: Jacques Martin & Randy Cunneyworth
 Capitaine / Team Captain: Brian Gionta

PATINOIRE / HOME RINK

- Le Centre Bell (capacité 21 273)
- Bell Centre (21,273 seating capacity)

CLASSEMENT / RANKING

RANG DIVISION	RANG ASSOCIATION
RANK DIVISION	RANK CONFERENCE

5

15

DATE	À/AT	VIS.	LOCAL
Oct 6	Tor	Canadiens 0	Toronto 2
Oct 9	Wpg	Canadiens 5	Winnipeg 1
Oct 13	Mtl	Calgary 4	Canadiens 1
Oct 15	Mtl	Colorado 6	Canadiens 5 (TB/SO)
Oct 18	Mtl	Buffalo 3	Canadiens 1
Oct 20	Pit	Canadiens 1	Pittsburgh 3
Oct 22	Mtl	Toronto 5	Canadiens 4 (P/OT)
Oct 24	Mtl	Florida 2	Canadiens 1
Oct 26	Mtl	Philadelphia 1	Canadiens 5
Oct 27	Bos	Canadiens 2	Boston 1
Oct 29	Mtl	Boston 2	Canadiens 4
Nov 4	Ott	Canadiens 2	Ottawa 1
Nov 5	NYR	Canadiens 3	NY Rangers 5
Nov 8	Mtl	Edmonton 3	Canadiens 1
Nov 10	Phx	Canadiens 3	Phoenix 2 (P/OT)
Nov 12	Nsh	Canadiens 2	Nashville 1 (P/OT)
Nov 14	Mtl	Buffalo 3	Canadiens 2 (TB/SO)
Nov 16	Mtl	Carolina 0	Canadiens 4
Nov 17	NYI	Canadiens 3	NY Islanders 4
Nov 19	Mtl	NY Rangers 0	Canadiens 4
Nov 21	Mtl	Boston 1	Canadiens 0
Nov 23	Car	Canadiens 4	Carolina 3 (TB/SO)
Nov 25	Phi	Canadiens 1	Philadelphia 3
Nov 26	Mtl	Pittsburgh 4	Canadiens 3 (P/OT)
Nov 30	Ana	Canadiens 1	Anaheim 4
Dec 1	SJ	Canadiens 3	San Jose 4 (TB/SO)
Dec 3	LA	Canadiens 2	Los Angeles 2
Dec 6	Mtl	Columbus 3	Canadiens 2 (TB/SO)
Dec 8	Mtl	Vancouver 4	Canadiens 3 (TB/SO)
Dec 10	NJ	Canadiens 2	New Jersey 2
Dec 13	Mtl	NY Islanders 3	Canadiens 5
Dec 15	Mtl	Philadelphia 4	Canadiens 3
Dec 17	Mtl	New Jersey 5	Canadiens 3
Dec 19	Bos	Canadiens 2	Boston 3
Dec 21	Chi	Canadiens 1	Chicago 5
Dec 22	Wpg	Canadiens 0	Winnipeg 4
Dec 27	Ott	Canadiens 6	Ottawa 2
Dec 29	TB	Canadiens 3	Tampa Bay 4
Dec 31	Fla	Canadiens 2	Florida 3
Jan 4	Mtl	Winnipeg 3	Canadiens 7
Jan 7	Mtl	Tampa Bay 1	Canadiens 3
Jan 10	Mtl	St. Louis 3	Canadiens 0
Jan 12	Bos	Canadiens 1	Boston 2
Jan 14	Mtl	Ottawa 3	Canadiens 2 (TB/SO)
Jan 15	Mtl	NY Rangers 1	Canadiens 4
Jan 18	Mtl	Washington 3	Canadiens 0
Jan 20	Pit	Canadiens 4	Pittsburgh 5 (TB/SO)
Jan 21	Tor	Canadiens 3	Toronto 1
Jan 25	Mtl	Detroit 2	Canadiens 7
Jan 31	Mtl	Buffalo 3	Canadiens 1
Feb 2	NY	Canadiens 3	New Jersey 5
Feb 4	Mtl	Washington 3	Canadiens 0
Feb 5	Mtl	Winnipeg 0	Canadiens 3
Feb 7	Mtl	Pittsburgh 2	Canadiens 3 (TB/SO)
Feb 9	NYI	Canadiens 4	NY Islanders 2
Feb 11	Tor	Canadiens 5	Toronto 0
Feb 13	Mtl	Carolina 5	Canadiens 3
Feb 15	Mtl	Boston 4	Canadiens 3 (TB/SO)
Feb 17	Buf	Canadiens 4	Buffalo 3 (TB/SO)
Feb 19	Mtl	New Jersey 1	Canadiens 3
Feb 21	Mtl	Dallas 3	Canadiens 0
Feb 24	Wsh	Canadiens 1	Washington 4
Feb 26	Fla	Canadiens 2	Florida 4
Feb 28	TB	Canadiens 1	Tampa Bay 2
Mar 1	Mtl	Minnesota 4	Canadiens 5 (TB/SO)
Mar 3	Mtl	Toronto 3	Canadiens 1
Mar 6	Cgy	Canadiens 4	Calgary 5
Mar 8	Edm	Canadiens 5	Edmonton 3
Mar 10	Van	Canadiens 4	Vancouver 1
Mar 12	Buf	Canadiens 2	Buffalo 3 (P/OT)
Mar 14	Mtl	Ottawa 2	Canadiens 3 (TB/SO)
Mar 16	Ott	Canadiens 1	Ottawa 2 (P/OT)
Mar 17	Mtl	NY Islanders 7	Canadiens 2 (TB/SO)
Mar 21	Buf	Canadiens 0	Buffalo 3
Mar 23	Mtl	Ottawa 1	Canadiens 5
Mar 24	Phi	Canadiens 1	Philadelphia 4
Mar 27	Mtl	Florida 3	Canadiens 2 (TB/SO)
Mar 30	NYR	Canadiens 1	NY Rangers 4
Mar 31	Wsh	Canadiens 2	Washington 3 (TB/SO)
Apr 4	Mtl	Tampa Bay 2	Canadiens 5
Apr 5	Car	Canadiens 1	Carolina 2 (TB/SO)
Apr 7	Mtl	Toronto 1	Canadiens 4



2012-2013

29-14-5 - 63 PTS

#	PJ GP	B G	A A	PTS PTS	+/- +/-	PUN PIM	AN PPG	DN SHG	BG GW	T S	DATE	À/AT	VIS.	LOCAL	
67	L Max Pacioretty	44	15	24	39	8	28	4	0	0	163	Jan 19	Mtl	Toronto 2	Canadiens 1
76	D P.K. Subban	42	11	27	38	12	57	7	0	0	126	Jan 22	Mtl	Florida 1	Canadiens 4
14	C Tomas Plekanec	47	14	19	33	3	24	4	0	2	133	Jan 24	Wsh	Canadiens 4	Washington 1
79	D Andrei Markov	48	10	20	30	-9	14	8	0	4	79	Jan 29	Mtl	New Jersey 3	Canadiens 4 (P/OT)
81	C Lars Eller	46	8	22	30	8	45	1	0	1	84	Jan 30	Mtl	Winnipeg 3	Canadiens 4
11	R Brendan Gallagher	44	15	13	28	10	33	3	0	3	117	Feb 2	Mtl	Canadiens 1	Ottawa 5
51	C David Desharnais	48	10	18	28	-2	26	2	0	3	66	Feb 6	Mtl	Buffalo 1	Canadiens 6
27	C Alex Galchenyuk	48	9	18	27	14	20	0	0	2	79	Feb 3	Mtl	Ottawa 1	Canadiens 2
21	R Brian Gionta	48	14	12	26	3	8	5	0	3	112	Feb 6	Mtl	Boston 2	Canadiens 1
73	R Michael Ryder	27	10	11	21	-2	8	6	0	3	59	Feb 7	Mtl	Canadiens 4	Buffalo 5 (TB/SO)
8	L Brandon Prust	38	5	9	14	11	110	0	0	1	39	Feb 9	Mtl	Toronto 6	Canadiens 0
61	D Raphael Diaz	23	1	13	14	4	6	0	0	0	34	Feb 12	TB	Canadiens 4	Tampa Bay 3 (TB/OT)
17	R Rene Bourque	27	7	6	13	-1	32	2	0	1	63	Feb 14	Fla	Canadiens 1	Florida 0 (P/OT)
74	D Alexei Emelin	38	3	9	12	2	33	0	0	0	33	Feb 16	Mtl	Philadelphia 1	Canadiens 4
26	D Josh Gorges	48	2	7	9	4	15	0	0	0	40	Feb 18	Mtl	Carolina 0	Canadiens 3
55	D Francis Bouillon	48	1	8	9	4	21	0	0	0	46	Feb 19	Nyr	Canadiens 3	NY Rangers 1
72	L Erik Cole	19	3	3	6	1	10	0	0	2	41	Feb 21	Mtl	NY Islanders 4	Canadiens 3 (P/OT)
32	L Travis Moen	45	2	4	6	-4	32	0	0	0	32	Feb 23	Mtl	NY Rangers 0	Canadiens 3
20	R Colby Armstrong	37	2	3	5	1	12	0	0	0	33	Feb 25	Ott	Canadiens 1	Ottawa 2 (TB/SO)
44	D Davis Drewiske	9	1	2	3	0	0	0	0	0	8	Feb 27	Tor	Canadiens 5	Toronto 2
37	C Gabriel Dumont	10	1	2	3	1	13	0	0	0	20	Mar 2	Mtl	Pittsburgh 7	Canadiens 6 (P/OT)
22	D Tomas Kaberle	10	0	3	3	4	0	0	0	0	11	Mar 3	Bos	Canadiens 4	Boston 3
24	C Jeff Halpern	16	1	1	2	-3	2	0	0	1	13	Mar 5	Nyi	Canadiens 3	NY Islanders 6
42	D Jarred Tinordi	8	0	2	2	5	2	0	0	0	5	Mar 7	Car	Canadiens 4	Carolina 2
40	D Nathan Beaulieu	6	0	2	2	5	0	0	0	0	8	Mar 9	TB	Canadiens 4	Tampa Bay 3
68	D Yannick Weber	6	0	2	2	-1	2	0	0	0	3	Mar 10	Fla	Canadiens 5	Florida 2
53	C Ryan White	26	1	0	1	1	67	0	0	0	16	Mar 13	Mtl	Ottawa 3	Canadiens 4 (TB/SO)
45	R Mike Blunden	5	0	0	0	-1	4	0	0	0	5	Mar 16	Nj	Canadiens 2	New Jersey 1
64	D Greg Paterny	3	0	0	0	0	0	0	0	0	0	Mar 19	Mtl	Buffalo 3	Canadiens 2 (P/OT)
												Mar 21	Nyi	Canadiens 5	NY Islanders 2
												Mar 23	Mtl	Buffalo 2	Canadiens 1
												Mar 26	Pit	Canadiens 0	Pittsburgh 1
												Mar 27	Bos	Canadiens 6	Boston 5 (TB/SO)
												Mar 30	Mtl	NY Rangers 0	Canadiens 3
												Apr 1	Mtl	Carolina 1	Canadiens 4
												Apr 3	Phi	Canadiens 3	Philadelphia 5
												Apr 4	Mtl	Winnipeg 1	Canadiens 4
												Apr 6	Mtl	Boston 1	Canadiens 2
												Apr 9	Mtl	Washington 3	Canadiens 2
												Apr 11	Buf	Canadiens 5	Buffalo 1
												Apr 13	Tor	Canadiens 1	Toronto 5
												Apr 15	Mtl	Philadelphia 7	Canadiens 3
												Apr 17	Pit	Canadiens 4	Pittsburgh 6
												Apr 18	Mtl	Tampa Bay 2	Canadiens 3
												Apr 20	Mtl	Washington 5	Canadiens 1
												Apr 23	Nj	Canadiens 2	New Jersey 3
												Apr 25	Wpg	Canadiens 4	Winnipeg 2
												Apr 27	Tor	Canadiens 4	Toronto 1

	PJ	V	D	P	BL	MINS	BC	MOY	T	PCT.
	GP	W	L	OT	SO	MINS	GA	GAA	S	PCT.
Carey Price	39	21	13	4	3	2249	97	2.59	1018	.905
Peter Duda	13	8	1	1	1	656	25	2.29	273	.908

EN UN COUP D'OEIL / AT A GLANCE

Président / President: Geoff Molson
 Directeur général / General Manager: Marc Bergevin
 Entraîneur-chef / Head Coach: Michel Therrien
 Capitaine / Team Captain: Brian Gionta

PATINOIRE / HOME RINK

- Le Centre Bell (capacité 21 273)
- Bell Centre (21,273 seating capacity)

CLASSEMENT / RANKING

RANG DIVISION	RANG ASSOCIATION	RÉSULTATS EN SÉRIES
RANK DIVISION	RANK CONFERENCE	PLAYOFF RESULT

1

2

QF / QF
(Ronde 1 / Round 1)



2013-2014

48-28-8 - 100 PTS

#	PO. #	PJ GP	B G	A A	PTS PTS	+/- +/-	PUN PIM	AN PPG	DN SHG	BG GW	T S
67	L Max Pacioretty	73	39	21	60	8	35	10	1	11	270
76	D P.K. Subban	82	10	43	53	-4	81	4	0	1	204
51	C David Desharmais	79	16	36	52	11	24	3	0	2	96
14	C Tomas Plekanec	81	20	23	43	11	38	3	3	5	199
79	D Andrei Markov	81	7	36	43	12	34	2	1	1	131
11	R Brendan Gallagher	81	19	22	41	4	73	8	0	0	211
21	R Brian Gionta	81	18	22	40	1	22	2	0	3	184
27	C Alex Galchenyuk	65	13	18	31	-12	26	3	0	2	110
81	C Lars Eller	77	12	14	26	-15	68	2	1	3	137
48	C Daniel Brière	69	13	12	25	1	30	4	0	1	118
74	D Alexei Emelin	59	3	14	17	-1	59	1	0	0	58
17	R Rene Bourque	63	9	7	16	-1	32	3	0	2	118
20	L Thomas Vanek	18	6	9	15	8	8	2	0	2	61
49	L Michaël Bournival	60	7	7	14	-6	18	1	0	1	78
26	D Josh Gorges	66	1	13	14	6	12	0	0	0	35
8	L Brandon Prust	52	6	7	13	-1	121	0	0	3	49
32	L Travis Moen	65	2	10	12	2	49	0	0	0	56
61	D Raphael Diaz	46	0	11	11	-4	12	0	0	0	41
43	D Mike Weaver	17	1	6	7	9	8	0	0	0	9
55	D Francis Bouillon	52	2	4	6	-5	34	0	1	3	4
53	C Ryan White	52	2	4	6	-8	50	0	0	1	51
22	R Dale Weise	17	3	1	4	4	17	0	0	1	12
6	D Douglas Murray	53	0	2	2	-12	42	0	0	0	26
24	D Jarred Tinordi	22	0	2	2	-2	40	0	0	0	10
40	D Nathan Beaulieu	17	0	2	2	6	8	0	0	0	15
15	R George Parros	22	0	1	1	-6	85	0	0	0	4
71	C Louis Leblanc	8	0	0	0	1	4	0	0	0	7
45	R Mike Blunden	7	0	0	0	-2	5	0	0	0	2
82	R Patrick Holland	5	0	0	0	0	0	0	0	0	2
60	L Christian Thomas	2	0	0	0	-1	0	0	0	0	1
37	C Gabriel Dumont	2	0	0	0	0	0	0	0	0	1
57	C Martin St-Pierre	1	0	0	0	0	0	0	0	0	0
28	C Joonas Nattinen	1	0	0	0	0	0	0	0	0	0

	PJ GP	V W	D L	P OT	BL S	MINS MINS	BC GA	MOY GAA	T S	PCT. PCT.
Carey Price	59	34	20	5	6	3464	134	2.32	1828	.927
Peter Budaj	24	10	8	3	1	1338	56	2.51	615	.909
Dustin Tokarski	3	2	0	0	1	163	5	1.84	93	.946

EN UN COUP D'OEIL / AT A GLANCE

Président / President: Geoff Molson
 Directeur général / General Manager: Marc Bergevin
 Entraîneur-chef / Head Coach: Michel Therrien
 Capitaine / Team Captain: Brian Gionta

PATINOIRE / HOME RINK

- Le Centre Bell (capacité 21 273)
- Bell Centre (21,273 seating capacity)

CLASSEMENT / RANKING

RANG DIVISION RANK DIVISION	RANG ASSOCIATION RANK CONFERENCE	RÉSULTATS EN SÉRIES PLAYOFF RESULT
3	4	FA / CF (Ronde 3 / Round 3)

DATE	À/AT	VIS.	LOCAL
Oct 1	Mtl	Toronto 4	Canadiens 3
Oct 5	Mtl	Philadelphia 1	Canadiens 4
Oct 9	Cgy	Canadiens 2	Calgary 3
Oct 10	Edm	Canadiens 4	Edmonton 1
Oct 12	Van	Canadiens 4	Vancouver 1
Oct 15	Wpg	Canadiens 3	Winnipeg 0
Oct 17	Mtl	Columbus 3	Canadiens 5
Oct 19	Mtl	Canadiens 1	Nashville 2
Oct 22	Mtl	Edmonton 4	Canadiens 3
Oct 24	Mtl	Anaheim 1	Canadiens 4
Oct 26	Mtl	San Jose 2	Canadiens 0
Oct 28	NYR	Canadiens 2	NY Rangers 0
Oct 29	Mtl	Dallas 1	Canadiens 2
Oct 29	Mtl	Canadiens 1	Colorado 4
Nov 1	Min	Canadiens 3	Minnesota 4
Nov 2	Col	Canadiens 1	Colorado 4
Nov 5	Mtl	St. Louis 3	Canadiens 2 (TB/SO)
Nov 7	Ott	Canadiens 1	Ottawa 4
Nov 10	Mtl	NY Islanders 2	Canadiens 4
Nov 12	Mtl	Tampa Bay 2	Canadiens 1 (TB/SO)
Nov 15	Cbj	Canadiens 3	Columbus 2 (TB/SO)
Nov 16	Mtl	NY Rangers 1	Canadiens 0
Nov 19	Mtl	Minnesota 2	Canadiens 6
Nov 22	Wsh	Canadiens 3	Washington 2
Nov 23	Mtl	Pittsburgh 2	Canadiens 3
Nov 27	Buf	Canadiens 3	Buffalo 1
Nov 29	Wsh	Canadiens 2	Washington 3 (TB/SO)
Nov 30	Mtl	Toronto 2	Canadiens 4
Dec 2	Mtl	New Jersey 2	Canadiens 3
Dec 4	NJ	Canadiens 4	New Jersey 3 (TB/SO)
Dec 5	Mtl	Boston 1	Canadiens 2
Dec 7	Mtl	Buffalo 2	Canadiens 3
Dec 10	Mtl	Los Angeles 6	Canadiens 0
Dec 12	Phi	Canadiens 1	Philadelphia 2
Dec 14	NYI	Canadiens 1	NY Islanders 3 (P/OT)
Dec 15	Mtl	Florida 2	Canadiens 1
Dec 17	Mtl	Phoenix 1	Canadiens 3
Dec 19	STL	Canadiens 1	St. Louis 5
Dec 21	Nsh	Canadiens 4	Nashville 3 (P/OT)
Dec 28	TB	Canadiens 2	Tampa Bay 1 (TB/SO)
Dec 29	Fla	Canadiens 1	Florida 4
Dec 31	Car	Canadiens 4	Carolina 5 (P/OT)
Jan 2	Dal	Canadiens 6	Dallas 4
Jan 4	Mtl	Ottawa 4	Canadiens 3 (P/OT)
Jan 6	Mtl	Florida 1	Canadiens 2
Jan 8	Phi	Canadiens 1	Philadelphia 3
Jan 11	Mtl	Chicago 1	Canadiens 2 (P/OT)
Jan 14	Mtl	New Jersey 4	Canadiens 1
Jan 16	Ott	Canadiens 5	Ottawa 4 (P/OT)
Jan 18	Tor	Canadiens 3	Toronto 5
Jan 22	Pit	Canadiens 1	Pittsburgh 5
Jan 24	Det	Canadiens 1	Detroit 4
Jan 25	Mtl	Washington 5	Washington 0
Jan 28	Mtl	Carolina 0	Canadiens 3
Jan 30	Bos	Canadiens 4	Boston 1
Feb 1	Mtl	Tampa Bay 2	Canadiens 1 (P/OT)
Feb 2	Mtl	Winnipeg 2	Canadiens 1
Feb 4	Mtl	Calgary 0	Canadiens 2
Feb 6	Mtl	Vancouver 2	Canadiens 5
Feb 8	Car	Canadiens 4	Carolina 1
Feb 26	Mtl	Detroit 2	Canadiens 1 (P/OT)
Feb 27	Pit	Canadiens 6	Pittsburgh 5 (TB/SO)
Mar 1	Mtl	Toronto 3	Canadiens 4 (P/OT)
Mar 3	LA	Canadiens 1	Los Angeles 2
Mar 5	Ana	Canadiens 4	Anaheim 3 (TB/SO)
Mar 6	Phx	Canadiens 2	Phoenix 5
Mar 8	SJ	Canadiens 0	San Jose 4
Mar 12	Mtl	Boston 4	Canadiens 1
Mar 15	Mtl	Ottawa 4	Canadiens 5 (P/OT)
Mar 16	Buf	Canadiens 2	Buffalo 0
Mar 18	Mtl	Colorado 3	Canadiens 6
Mar 20	Mtl	Columbus 3	Canadiens 2
Mar 22	Tor	Canadiens 4	Toronto 3
Mar 24	Bos	Canadiens 2	Boston 1 (TB/SO)
Mar 25	Mtl	Buffalo 0	Canadiens 2
Mar 27	Det	Canadiens 5	Detroit 4
Mar 29	Fla	Canadiens 4	Florida 1
Apr 1	TB	Canadiens 1	Tampa Bay 3
Apr 4	Ott	Canadiens 7	Ottawa 4
Apr 5	Mtl	Detroit 3	Canadiens 5
Apr 9	Chi	Canadiens 2	Chicago 3 (P/OT)
Apr 10	Mtl	NY Islanders 2	Canadiens 0
Apr 12	Mtl	NY Rangers 0	Canadiens 1 (P/OT)



2014-2015

50-22-10 - 110 PTS

#	PJ #	PO. PO.	PJ GP	V G	D A	P O	BL SO	MINS MINS	BC GA	MOY GAA	T S	PCT. PCT.
67	L Max Pacioretty		80	37	30	67	38	32	7	3	10302	
14	C Tomas Plekanec		82	26	34	60	8	46	7	3	5248	
76	D P.K. Subban		82	15	45	60	21	74	8	0	5170	
79	D Andrei Markov		81	10	40	50	22	38	4	0	1135	
51	C David Desharnais		82	14	34	48	22	24	2	0	490	
11	R Brendan Gallagher		82	24	23	47	18	31	3	0	6254	
27	C Alex Galchenyuk		80	20	26	46	8	39	3	0	1163	
22	R Dale Weise		79	10	19	29	21	34	0	0	191	
81	C Lars Eller		77	15	27	-6	42	1	0	0	1750	
15	R P.-A. Parenteau		56	8	14	22	0	30	3	0	197	
8	L Brandon Prust		82	4	14	18	6	134	0	0	078	
26	L Jiri Sekac		50	7	9	16	-2	18	2	0	056	
74	D Alexei Emelin		68	3	11	14	5	59	0	0	043	
55	D Sergei Gonchar		45	1	12	13	7	16	0	0	045	
77	D Tom Gilbert		72	4	8	12	10	30	0	0	070	
28	D Nathan Beaulieu		64	1	8	9	6	45	0	0	062	
26	D Jeff Petry		19	3	4	7	-3	10	0	0	023	
25	L Jacob De La Rose		33	4	2	6	-5	12	0	0	038	
49	L Michaël Bournival		29	3	2	5	3	4	0	0	027	
20	C Manny Malhotra		58	1	3	4	-6	12	0	0	146	
43	D Mike Weaver		31	0	4	4	0	6	0	0	08	
58	R Sven Andrighetto		12	2	1	3	0	0	0	0	012	
21	R Devante Smith-Pelly		20	1	2	3	-2	12	0	0	028	
17	R Rene Bourque		13	0	2	2	-9	6	0	0	018	
24	D Jarred Tinordi		13	0	2	-5	19	0	0	0	05	
60	L Christian Thomas		18	1	0	1	-2	7	0	0	026	
17	C Torrey Mitchell		14	0	1	1	-2	8	0	0	010	
6	D Bryan Allen		5	0	1	1	-2	2	0	0	02	
64	D Greg Paterny		17	0	0	0	0	6	0	0	010	
32	L Travis Moen		10	0	0	0	0	4	0	0	09	
32	C Brian Flynn		9	0	0	0	-2	0	0	0	09	
17	L Eric Tangradi		7	0	0	0	-3	17	0	0	05	
37	C Gabriel Dumont		3	0	0	0	-1	0	0	0	04	
38	L Drayson Bowman		3	0	0	0	0	0	0	0	00	

Carey Price	66	44	16	6	9	3977	130	1.96	1953	.933
Dustin Tokarski	17	6	6	4	0	1005	46	2.75	509	.910

EN UN COUP D'OEIL / AT A GLANCE

Président / President: Geoff Molson
 Directeur général / General Manager: Marc Bergevin
 Entraîneur-chef / Head Coach: Michel Therrien
 Capitaine / Team Captain: Aucun/None

PATINOIRE / HOME RINK

- Le Centre Bell (capacité 21 287)
- Bell Centre (21,287 seating capacity)

CLASSEMENT / RANKING

RANG DIVISION	RANG ASSOCIATION	RÉSULTATS EN SÉRIES
RANK DIVISION	RANK CONFERENCE	PLAYOFF RESULT

1

2

DF / SF
(Ronde 2 / Round 2)

DATE	À/AT	VIS.	LOCAL
Oct 8	Tor	Canadiens 4	Toronto 3
Oct 9	Wsh	Canadiens 2	Washington 1 (TB/SO)
Oct 11	Phi	Canadiens 4	Philadelphia 3 (TB/SO)
Oct 13	TB	Canadiens 1	Tampa Bay 7
Oct 16	Mtl	Canadiens 2	Boston 4
Oct 18	Mtl	Colorado 2	Canadiens 3
Oct 21	Mtl	Detroit 1	Canadiens 2 (P/OT)
Oct 25	Mtl	NY Rangers 1	Canadiens 3
Oct 27	Edm	Canadiens 0	Edmonton 3
Oct 28	Cgy	Canadiens 2	Calgary 1 (TB/SO)
Oct 30	Van	Canadiens 2	Vancouver 3 (P/OT)
Nov 2	Mtl	Canadiens 2	Canadiens 2
Nov 4	Mtl	Canadiens 0	Canadiens 0
Nov 5	Buf	Canadiens 2	Buffalo 1 (TB/SO)
Nov 8	Mtl	Minnesota 1	Canadiens 4
Nov 11	Mtl	Winnipeg 0	Canadiens 3
Nov 13	Mtl	Boston 1	Canadiens 5
Nov 15	Mtl	Philadelphia 3	Canadiens 6
Nov 16	Det	Canadiens 4	Detroit 1
Nov 18	Mtl	Pittsburgh 4	Canadiens 0
Nov 20	Mtl	St. Louis 1	Canadiens 4
Nov 22	Bos	Canadiens 2	Boston 0
Nov 23	NYR	Canadiens 0	NY Rangers 5
Nov 28	Buf	Canadiens 1	Buffalo 2
Nov 29	Mtl	Buffalo 4	Canadiens 3 (TB/SO)
Dec 1	Col	Canadiens 4	Colorado 3
Dec 3	Min	Canadiens 1	Minnesota 2
Dec 5	Chi	Canadiens 3	Chicago 4
Dec 6	Dal	Canadiens 1	Dallas 4
Dec 9	Mtl	Vancouver 1	Canadiens 3
Dec 12	Mtl	Los Angeles 2	Canadiens 6
Dec 16	Mtl	Carolina 1	Canadiens 4
Dec 18	Mtl	Anaheim 2	Canadiens 1
Dec 20	Mtl	Ottawa 1	Canadiens 4
Dec 23	NYI	Canadiens 3	NY Islanders 1
Dec 29	Car	Canadiens 3	Carolina 1
Dec 30	Fla	Canadiens 2	Florida 1 (TB/SO)
Jan 2	NJ	Canadiens 4	New Jersey 2
Jan 3	Pit	Canadiens 4	Pittsburgh 1
Jan 6	Mtl	Tampa Bay 4	Canadiens 2
Jan 10	Mtl	Pittsburgh 2	Canadiens 1 (P/OT)
Jan 14	Cbj	Canadiens 3	Columbus 2
Jan 15	Ott	Canadiens 1	Ottawa 4
Jan 17	Mtl	NY Islanders 4	Canadiens 6
Jan 20	Mtl	Nashville 1	Canadiens 2 (P/OT)
Jan 27	Mtl	Dallas 2	Canadiens 3
Jan 29	NYR	Canadiens 1	NY Rangers 0
Jan 31	Mtl	Washington 0	Canadiens 1 (P/OT)
Feb 1	Mtl	Arizona 3	Canadiens 2
Feb 3	Mtl	Buffalo 3	Canadiens 2
Feb 7	Mtl	New Jersey 2	Canadiens 6
Feb 8	Bos	Canadiens 3	Boston 1
Feb 10	Mtl	Philadelphia 1	Canadiens 2 (P/OT)
Feb 12	Mtl	Edmonton 4	Canadiens 3 (P/OT)
Feb 14	Mtl	Toronto 1	Canadiens 2 (TB/SO)
Feb 16	Det	Canadiens 2	Detroit 0
Feb 18	Ott	Canadiens 2	Ottawa 4
Feb 19	Mtl	Florida 3	Canadiens 2 (TB/SO)
Feb 21	Mtl	Columbus 1	Canadiens 3
Feb 24	StL	Canadiens 5	St. Louis 2
Feb 26	Cbj	Canadiens 5	Columbus 2
Feb 28	Mtl	Toronto 0	Canadiens 4
Mar 2	SJ	Canadiens 0	San Jose 4
Mar 4	Ana	Canadiens 3	Anaheim 3
Mar 5	LA	Canadiens 1	Los Angeles 4 (TB/SO)
Mar 7	Ari	Canadiens 2	Arizona 0
Mar 10	Mtl	Tampa Bay 1	Canadiens 0 (P/OT)
Mar 12	Mtl	Ottawa 5	Canadiens 2
Mar 14	NYI	Canadiens 3	NY Islanders 1
Mar 16	TB	Canadiens 2	Tampa Bay 4
Mar 17	Fla	Canadiens 3	Florida 2
Mar 19	Mtl	Carolina 0	Canadiens 4
Mar 21	Mtl	San Jose 0	Canadiens 2
Mar 24	Nsh	Canadiens 2	Nashville 3 (P/OT)
Mar 26	Wpg	Canadiens 2	Winnipeg 5
Mar 28	Mtl	Florida 2	Canadiens 3 (P/OT)
Mar 30	Mtl	Tampa Bay 5	Canadiens 3
Apr 2	Mtl	Washington 5	Canadiens 4 (TB/SO)
Apr 3	NY	Canadiens 2	New Jersey 3 (TB/SO)
Apr 5	Fla	Canadiens 4	Florida 1
Apr 9	Mtl	Detroit 3	Canadiens 4 (P/OT)
Apr 11	Tor	Canadiens 4	Toronto 3 (TB/SO)







STATISTIQUES ET RECORDS - STATISTICAL HISTORY



LES CANADIENS DANS LA LNH/YEAR-BY-YEAR RECORD 1917-2015

	MU GP	V W	D L	N T	DP OTL	BP GF	BC GA	PTS PTS	RANG DIVISION RANK DIVISION	AVANTAGE NUM. POWER PLAY	DÉSAVANTAGE NUM. PENALTY KILING
1917-18	22	13	9	0	-	115	84	26	1&3	-	-
1918-19	18	10	8	0	-	88	78	20	1&2	-	-
1919-20	24	13	11	0	-	129	113	26	2&3	-	-
1920-21	24	13	11	0	-	112	99	26	3&2	-	-
1921-22	24	12	11	1	-	88	94	25	3	-	-
1922-23	24	13	9	2	-	73	61	28	2	-	-
1923-24	24	13	11	0	-	59	48	26	2	-	-
1924-25	30	17	11	2	-	93	56	36	3	-	-
1925-26	36	11	24	1	-	79	108	23	7	-	-
1926-27	44	28	14	2	-	99	67	58	2-Canadian	-	-
1927-28	44	26	11	7	-	116	48	59	1-Canadian*	-	-
1928-29	44	22	7	15	-	71	43	59	1-Canadian*	-	-
1929-30	44	21	14	9	-	142	114	51	2-Canadian	-	-
1930-31	44	26	10	8	-	129	89	60	1-Canadian	-	-
1931-32	48	25	16	7	-	128	111	57	1-Canadian*	-	-
1932-33	48	18	25	5	-	92	115	41	3-Canadian	-	-
1933-34	48	22	20	6	-	99	101	50	2-Canadian	-	-
1934-35	48	19	23	6	-	110	145	44	3-Canadian	-	-
1935-36	48	11	26	11	-	82	123	33	4-Canadian	-	-
1936-37	48	24	18	6	-	115	111	54	1-Canadian	-	-
1937-38	48	18	17	13	-	123	128	49	3-Canadian	-	-
1938-39	48	15	24	9	-	115	146	39	6	-	-
1939-40	48	10	33	5	-	90	168	25	7	-	-
1940-41	48	16	26	6	-	121	147	38	6	-	-
1941-42	48	18	27	3	-	134	173	39	6	-	-
1942-43	50	19	19	12	-	181	191	50	4	-	-
1943-44	50	38	5	7	-	234	109	83	1*	-	-
1944-45	50	38	8	4	-	228	121	80	1*	-	-
1945-46	50	28	17	5	-	172	134	61	1*	-	-
1946-47	60	34	16	10	-	189	138	78	1*	-	-
1947-48	60	20	29	11	-	147	169	51	5	-	-
1948-49	60	28	23	9	-	152	126	65	3	-	-
1949-50	70	29	22	19	-	172	150	77	2	-	-
1950-51	70	25	30	15	-	173	184	65	3	-	-
1951-52	70	34	26	10	-	195	164	78	2	-	-
1952-53	70	28	23	19	-	155	148	75	2	-	-
1953-54	70	35	24	11	-	195	141	81	2	-	-
1954-55	70	41	18	11	-	228	157	93	2	-	-
1955-56	70	45	15	10	-	222	131	100	1*	-	-
1956-57	70	35	23	12	-	210	155	82	2	-	-
1957-58	70	43	17	10	-	250	158	96	1*	-	-
1958-59	70	39	18	13	-	258	158	91	1*	-	-
1959-60	70	40	18	12	-	255	178	92	1*	-	-
1960-61	70	41	19	10	-	254	188	92	1*	-	-
1961-62	70	42	14	14	-	259	166	98	1*	-	-
1962-63	70	28	19	23	-	225	183	79	3	-	-
1963-64	70	36	21	13	-	209	167	85	1*	-	-
1964-65	70	36	23	11	-	211	185	83	2	-	-
1965-66	70	41	21	8	-	239	173	90	1*	-	-
1966-67	70	32	25	13	-	202	188	77	2	-	-
1967-68	74	42	22	10	-	236	167	94	1-East*	50/245 - 20.4%	34/205 - 83.4%
1968-69	76	46	19	11	-	271	202	103	1-East*	43/243 - 17.7%	40/233 - 82.8%
1969-70	76	38	22	16	-	244	201	92	5-East	57/281 - 20.3%	48/263 - 81.7%

LES CANADIENS DANS LA LNH/YEAR-BY-YEAR RECORD 1917-2015

	MJ GP	V W	D L	N T	DP OTL	BP GF	BC GA	PTS PTS	RANG DIVISION RANK DIVISION	AVANTAGE NUM. POWER PLAY	DÉSAVANTAGE NUM. PENALTY KILING
1970-71	78	42	23	13	-	291	216	97	3-East	71/286 - 24.8%	42/319 - 86.8%
1971-72	78	46	16	16	-	307	205	108	3-East	72/266 - 27.1%	41/245 - 83.3%
1972-73	78	52	10	16	-	329	184	120	1-East*	52/239 - 21.8%	37/235 - 84.3%
1973-74	78	45	24	9	-	293	240	99	2-East	51/254 - 20.1%	51/217 - 76.5%
1974-75	80	47	14	19	-	374	225	113	1-Norris	92/350 - 26.3%	54/314 - 82.8%
1975-76	80	58	11	11	-	337	174	127	1-Norris*	75/282 - 26.6%	44/290 - 84.8%
1976-77	80	60	8	12	-	387	171	132	1-Norris*	59/237 - 24.9%	28/231 - 87.9%
1977-78	80	59	10	11	-	359	183	129	1-Norris*	73/229 - 31.9%	40/211 - 81.0%
1978-79	80	52	17	11	-	337	204	115	1-Norris	68/240 - 28.3%	35/213 - 83.6%
1979-80	80	47	20	13	-	328	240	107	1-Norris	77/264 - 29.2%	46/247 - 81.4%
1980-81	80	45	22	13	-	332	232	103	1-Norris	72/299 - 24.1%	51/279 - 81.7%
1981-82	80	46	17	17	-	360	223	109	1-Adams	72/297 - 24.2%	57/286 - 80.1%
1982-83	80	42	24	14	-	350	286	98	2-Adams	64/288 - 22.2%	68/260 - 73.8%
1983-84	80	35	40	5	-	286	295	75	4-Adams	58/294 - 19.7%	56/276 - 79.7%
1984-85	80	41	27	12	-	309	262	94	1-Adams	77/325 - 23.7%	57/279 - 79.6%
1985-86	80	40	33	7	-	330	280	87	2-Adams	87/343 - 25.4%	64/307 - 79.2%
1986-87	80	41	29	10	-	277	241	92	2-Adams	67/321 - 20.9%	51/304 - 83.2%
1987-88	80	45	22	13	-	298	238	103	1-Adams	63/397 - 15.9%	64/395 - 83.8%
1988-89	80	53	18	9	-	315	218	115	1-Adams	80/381 - 21.0%	58/326 - 82.2%
1989-90	80	41	28	11	-	288	234	93	3-Adams	54/340 - 15.9%	57/295 - 80.7%
1990-91	80	39	30	11	-	273	249	89	2-Adams	66/357 - 18.5%	54/282 - 80.9%
1991-92	80	41	28	11	-	267	207	93	1-Adams	74/379 - 19.5%	60/320 - 81.3%
1992-93	84	48	30	6	-	326	280	102	3-Adams	79/430 - 18.4%	77/427 - 82.0%
1993-94	84	41	29	14	-	283	248	96	3-Northeast	78/388 - 20.1%	68/390 - 82.6%
1994-95+	48	18	23	7	-	125	148	43	6-Northeast	28/172 - 16.3%	37/191 - 80.6%
1995-96	82	40	32	10	-	265	248	90	3-Northeast	77/403 - 19.1%	68/387 - 82.4%
1996-97	82	31	36	15	-	249	276	77	4-Northeast	53/337 - 15.7%	71/347 - 79.5%
1997-98	82	37	32	13	-	235	208	87	4-Northeast	68/372 - 18.3%	62/401 - 84.5%
1998-99	82	32	39	11	-	184	209	75	5-Northeast	50/344 - 14.5%	44/344 - 87.2%
1999-00	82	35	34	9	4	196	194	83	4-Northeast	54/323 - 16.7%	40/302 - 86.8%
2000-01	82	28	40	8	6	206	232	70	5-Northeast	68/421 - 16.2%	60/337 - 82.2%
2001-02	82	36	31	12	3	207	209	87	4-Northeast	45/301 - 15.0%	38/277 - 86.3%
2002-03	82	30	35	8	9	206	234	77	4-Northeast	44/315 - 14.0%	58/317 - 81.7%
2003-04	82	41	30	7	4	208	192	93	4-Northeast	55/319 - 17.2%	55/314 - 82.4%
2005-06	82	42	31	-	9	243	247	93	3-Northeast	89/463 - 19.2%	91/481 - 81.1%
2006-07	82	42	34	-	6	245	256	90	4-Northeast	86/378 - 22.8%	69/419 - 83.5%
2007-08	82	47	25	-	10	262	222	104	1-East	90/372 - 24.2%	60/342 - 82.5%
2008-09	82	41	30	-	11	249	247	93	2-Northeast	72/374 - 19.2%	65/370 - 82.4%
2009-10	82	39	33	-	10	217	223	88	4-Northeast	57/261 - 21.8%	53/311 - 83.0%
2010-11	82	44	30	-	8	216	209	96	2-Northeast	57/290 - 19.7%	51/327 - 84.4%
2011-12	82	31	35	-	16	212	226	78	5-Northeast	43/301 - 14.7%	36/315 - 88.6%
2012-13+	48	29	14	-	5	149	126	63	1-Northeast	42/203 - 20.7%	35/173 - 79.8%
2013-14	82	46	28	-	8	215	204	100	3-Atlantic	48/279 - 17.2%	43/289 - 85.1%
2014-15	82	50	22	-	10	221	189	110	1-Atlantic	40/243 - 16.5%	42/257 - 83.7%
Total	6 332	3 260	2 116	837	119	20 514	16 936	7 476	-	-	-

* Premier dans la LNH/1+ overall.

De 1917-18 à 1920-21, le calendrier de la LNH contenait deux segments.
From 1917-18 to 1920-21, the NHL played a split schedule.

+ Saison écourtée à 48 matchs en raison d'un conflit de travail.
Abbreviated schedule of 48 games due to a labour dispute.

Saison 2004-2005 annulée en raison d'un conflit de travail.
2004-2005 season cancelled due to a labor dispute.

Gras / Bold: Coupe Stanley Cup

À DOMICILE ET À L'ÉTRANGER/ALL-TIME HOME AND AWAY RECORD

À DOMICILE/HOME

À L'ÉTRANGER/AWAY

	À DOMICILE/HOME								À L'ÉTRANGER/AWAY							
	MU GP	V W	D L	N T	DP OTL	BP GF	BC GA	PTS PTS	MU GP	V W	D L	N T	DP OTL	BP GF	BC GA	PTS PTS
1917-18	11	8	3	0	-	62	36	16	11	5	6	0	-	53	48	10
1918-19	9	7	2	0	-	53	23	14	9	3	6	0	-	35	55	6
1919-20	12	8	4	0	-	59	44	16	12	5	7	0	-	70	69	10
1920-21	12	9	3	0	-	69	42	18	12	4	8	0	-	43	57	8
1921-22	12	8	3	1	-	53	39	17	12	4	8	0	-	35	55	8
1922-23	12	10	2	0	-	45	24	20	12	3	7	2	-	28	37	8
1923-24	12	10	2	0	-	40	17	20	12	3	9	0	-	19	31	6
1924-25	15	10	5	0	-	58	26	20	15	7	6	2	-	35	30	16
1925-26	18	5	12	1	-	43	50	11	18	6	12	0	-	36	58	12
1926-27	22	15	5	2	-	55	25	32	22	13	9	0	-	44	42	26
1927-28	22	12	7	3	-	62	24	27	22	14	4	4	-	54	24	32
1928-29	22	12	4	6	-	41	23	30	22	10	3	9	-	30	20	29
1929-30	22	13	5	4	-	93	49	30	22	8	9	5	-	49	65	21
1930-31	22	15	3	4	-	82	42	34	22	11	7	4	-	47	47	26
1931-32	24	18	3	3	-	78	40	39	24	7	13	4	-	50	71	18
1932-33	24	15	5	4	-	57	41	34	24	3	20	1	-	35	74	7
1933-34	24	16	6	2	-	64	45	34	24	6	14	4	-	35	56	16
1934-35	24	11	11	2	-	60	73	24	24	8	12	4	-	50	72	20
1935-36	24	5	11	8	-	43	58	18	24	6	15	3	-	39	65	15
1936-37	24	16	8	0	-	68	58	32	24	8	10	6	-	47	53	22
1937-38	24	13	4	7	-	72	51	33	24	5	13	6	-	51	77	16
1938-39	24	8	11	5	-	58	67	21	24	7	13	4	-	57	79	18
1939-40	24	5	14	5	-	56	71	15	24	5	19	0	-	34	97	10
1940-41	24	11	9	4	-	72	63	26	24	5	17	2	-	49	84	12
1941-42	24	12	10	2	-	80	72	26	24	6	17	1	-	54	101	13
1942-43	25	14	4	7	-	106	77	35	25	5	15	5	-	75	114	15
1943-44	25	22	0	3	-	141	50	47	25	16	5	4	-	93	59	36
1944-45	25	21	2	2	-	136	63	44	25	17	6	2	-	92	58	36
1945-46	25	16	6	3	-	103	65	35	25	12	11	2	-	69	69	26
1946-47	30	19	6	5	-	102	57	43	30	15	10	5	-	87	81	35
1947-48	30	13	13	4	-	79	82	30	30	7	16	7	-	68	87	21
1948-49	30	19	8	3	-	88	51	41	30	9	15	6	-	64	75	24
1949-50	35	17	8	10	-	93	66	44	35	12	14	9	-	79	84	33
1950-51	35	17	10	8	-	101	76	42	35	8	20	7	-	72	108	23
1951-52	35	22	8	5	-	115	70	49	35	12	18	5	-	80	94	29
1952-53	35	18	12	5	-	92	67	41	35	10	11	14	-	63	81	34
1953-54	35	27	5	3	-	127	52	57	35	8	19	8	-	68	89	24
1954-55	35	26	5	4	-	132	63	56	35	15	13	7	-	96	94	37
1955-56	35	29	5	1	-	133	58	59	35	16	10	9	-	89	73	41
1956-57	35	23	6	6	-	130	63	52	35	12	17	6	-	80	92	30
1957-58	35	23	8	4	-	141	75	50	35	20	9	6	-	109	83	46
1958-59	35	21	8	6	-	141	77	48	35	18	10	7	-	117	81	43
1959-60	35	23	4	8	-	147	74	54	35	17	14	4	-	108	104	38
1960-61	35	24	6	5	-	146	91	53	35	17	13	5	-	108	97	39
1961-62	35	26	2	7	-	154	73	59	35	16	12	7	-	105	93	39
1962-63	35	15	10	10	-	122	98	40	35	13	9	13	-	103	85	39
1963-64	35	22	7	6	-	110	72	50	35	14	14	7	-	99	95	35
1964-65	35	20	8	7	-	119	84	47	35	16	15	4	-	92	101	36
1965-66	35	23	11	1	-	134	92	47	35	18	10	7	-	105	81	43
1966-67	35	19	9	7	-	122	88	45	35	13	16	6	-	80	100	32
1967-68	37	26	5	6	-	129	70	58	37	16	17	4	-	107	97	36
1968-69	38	26	7	5	-	141	99	57	38	20	12	6	-	130	103	46
1969-70	38	21	9	8	-	134	102	50	38	17	13	8	-	110	99	42

À DOMICILE ET À L'ÉTRANGER/ALL-TIME HOME AND AWAY RECORD

	À DOMICILE/HOME								À L'ÉTRANGER/AWAY							
	MJ GP	V W	D L	N T	DP OTL	BP GF	BC GA	PTS PTS	MJ GP	V W	D L	N T	DP OTL	BP GF	BC GA	PTS PTS
1970-71	39	29	7	3	-	185	91	61	39	13	16	10	-	106	125	36
1971-72	39	29	3	7	-	174	86	65	39	17	13	9	-	133	119	43
1972-73	39	29	4	6	-	174	92	64	39	23	6	10	-	155	92	56
1973-74	39	24	12	3	-	160	113	51	39	21	12	6	-	133	127	48
1974-75	40	27	8	5	-	214	115	59	40	20	6	14	-	160	110	54
1975-76	40	32	3	5	-	193	85	69	40	26	8	6	-	144	89	58
1976-77	40	33	1	6	-	205	75	72	40	27	7	6	-	182	96	60
1977-78	40	32	4	4	-	199	91	68	40	27	6	7	-	160	92	61
1978-79	40	29	6	5	-	186	96	63	40	23	11	6	-	151	108	52
1979-80	40	30	7	3	-	183	114	63	40	17	13	10	-	145	126	44
1980-81	40	31	7	2	-	192	97	64	40	14	15	11	-	140	135	39
1981-82	40	25	6	9	-	187	108	59	40	21	11	8	-	173	115	50
1982-83	40	25	6	9	-	208	135	59	40	17	18	5	-	142	151	39
1983-84	40	19	19	2	-	150	152	40	40	16	21	3	-	136	143	35
1984-85	40	24	10	6	-	168	132	54	40	17	17	6	-	141	130	40
1985-86	40	25	11	4	-	176	123	54	40	15	22	3	-	154	157	33
1986-87	40	27	9	4	-	164	113	58	40	14	20	6	-	113	128	34
1987-88	40	26	8	6	-	160	115	58	40	19	14	7	-	138	123	45
1988-89	40	30	6	4	-	162	104	64	40	23	12	5	-	153	114	51
1989-90	40	26	8	6	-	165	102	58	40	15	20	5	-	123	132	35
1990-91	40	23	12	5	-	149	118	51	40	16	18	6	-	124	131	38
1991-92	40	27	8	5	-	149	89	59	40	14	20	6	-	118	118	34
1992-93	42	27	13	2	-	171	131	56	42	21	17	4	-	155	149	46
1993-94	42	26	12	4	-	159	114	56	42	15	17	10	-	124	134	40
1994-95	24	15	5	4	-	78	59	34	24	3	18	3	-	47	89	9
1995-96	41	23	12	6	-	139	122	52	41	17	20	4	-	126	126	38
1996-97	41	17	17	7	-	128	138	41	41	14	19	8	-	121	138	36
1997-98	41	15	17	9	-	117	109	39	41	22	15	4	-	118	99	48
1998-99	41	21	15	5	-	105	97	47	41	11	24	6	-	79	112	28
1999-00	41	18	17	5	1	95	90	42	41	17	17	4	3	101	104	41
2000-01	41	15	20	4	2	104	118	36	41	13	20	4	4	102	114	34
2001-02	41	21	13	6	1	102	86	49	41	15	18	6	2	105	123	38
2002-03	41	16	16	5	4	110	122	41	41	14	19	3	5	96	112	36
2003-04	41	23	13	4	1	104	88	51	41	18	17	3	3	104	104	42
2005-06	41	24	13	-	4	127	115	52	41	18	18	-	5	116	132	41
2006-07	41	26	12	-	3	134	115	55	41	16	22	-	3	111	141	35
2007-08	41	22	13	-	6	129	107	50	41	25	12	-	4	133	115	54
2008-09	41	24	10	-	7	133	111	55	41	17	20	-	4	116	136	38
2009-10	41	20	16	-	5	116	109	45	41	19	17	-	5	101	114	43
2010-11	41	24	11	-	6	113	98	54	41	20	19	-	2	103	111	42
2011-12	41	16	15	-	10	115	111	42	41	15	20	-	6	97	115	36
2012-13	24	14	7	-	3	70	59	31	24	15	7	-	2	79	67	32
2013-14	41	23	13	-	5	101	91	51	41	23	15	-	3	114	113	49
2014-15	41	26	9	-	6	122	92	58	41	24	13	-	4	99	97	52
TOTAL	3166	1922	798	382	64	11416	7786	4290	3166	1338	1318	455	55	9098	9150	3186

MATCHS D'OUVERTURE DES CANADIENS/CANADIENS OPENING GAMES

MATCHS D'OUVERTURE DES CANADIENS/CANADIENS SEASON OPENERS

PCT	PJ	V	D	N/PR	BP	BC
PCT	GP	W	L	T/OT	GF	GA
.609	.98	51	30	17	331	247

MATCH D'OUVERTURE À MONTRÉAL/HOME OPENERS

PCT	PJ	V	D	N/PR	BP	BC
PCT	GP	W	L	T/OT	GF	GA
.675	60	35	15	10	213	129

En 2014-2015 les Canadiens ont remporté leur match d'ouverture à domicile au compte de 6 à 4 contre les Bruins de Boston (le 16 octobre 2014).

In 2014-15 the Canadiens played their home opener vs the Boston Bruins with a 6-4 win at the Bell Centre on October 16, 2014.

MATCHS D'OUVERTURE À L'ÉTRANGER/AWAY OPENERS

PCT	PJ	V	D	N/PR	BP	BC
PCT	GP	W	L	T/OT	GF	GA
.503	38	16	15	7	118	118

En 2014-2015 les Canadiens ont remporté leur match d'ouverture à l'étranger au compte de 4 à 3 contre les Maple Leafs à Toronto (le 8 octobre 2014).

In 2014-15 the Canadiens played their season opener vs Maple Leafs with a 4-3 win at Toronto's Air Canada Centre on October 8, 2014..

MATCHS D'OUVERTURE DES CANADIENS EN 2015-2016/2015-2016 MONTREAL CANADIENS OPENING GAMES

À domicile / Home

15.10.2015

Rangers  _____ vs _____ Canadiens  _____

À l'étranger / Away

07.10.2015

Canadiens  _____ vs _____ Maple Leaf  _____

LES CANADIENS CONTRE LES ÉQUIPES DE LA LNH/ALL-TIME RECORD AGAINST NHL 1917-2015

	À DOMICILE/HOME								À L'ÉTRANGER/AWAY							
	MJ GP	V W	D L	N T	DP OTL	PTS	BP GF	BC GA	MJ GP	V W	D L	N T	DP OTL	PTS	BP GF	BC GA
Anaheim	13	5	5	2	1	13	39	37	13	7	6	0	0	14	38	41
Arizona (WPG/PHX)	34	28	4	2	0	58	159	75	34	17	10	7	0	41	127	105
Boston	364	211	103	47	3	472	1219	855	365	144	161	56	4	348	991	1067
Buffalo	134	70	44	12	8	160	465	381	132	43	63	19	7	112	344	400
Calgary (ATL)	53	30	15	8	0	68	182	132	56	27	21	7	1	62	179	172
Carolina (HAR)	94	60	25	7	2	129	363	262	96	45	34	13	4	107	325	279
Chicago	281	178	55	48	0	404	1079	664	278	125	97	55	1	306	770	748
Colorado (QUÉ)	69	41	16	10	2	94	285	217	68	28	34	5	1	62	234	230
Columbus	10	4	3	1	2	11	23	22	7	5	1	0	1	11	20	16
Dallas (MIN)	63	41	13	9	0	91	264	155	64	32	20	12	0	76	216	171
Detroit	289	176	68	43	2	397	1016	654	287	101	132	53	1	256	734	822
Edmonton	37	19	11	4	3	45	127	119	42	19	21	0	2	40	130	143
Florida	40	19	14	3	4	45	101	88	43	21	19	3	0	45	115	113
Los Angeles	69	49	9	11	0	109	306	174	70	40	20	9	1	90	271	210
Minnesota	8	5	2	1	0	11	29	20	7	3	3	0	1	7	22	18
Nashville	9	6	2	0	1	13	25	22	9	4	3	1	1	10	21	28
New Jersey (KC/COL)	72	38	26	6	2	84	218	184	73	33	34	4	2	72	238	216
NY Islanders	78	47	17	9	5	108	278	214	79	37	33	6	3	83	228	230
NY Rangers	309	204	64	40	1	449	1189	707	308	126	126	54	2	308	884	889
Ottawa	63	34	22	4	3	75	189	177	62	27	28	1	6	61	174	192
Philadelphia	93	47	31	14	1	109	318	273	91	37	37	16	1	91	267	275
Pittsburgh	100	69	18	10	3	151	437	265	101	49	36	13	3	114	347	306
San Jose	16	11	3	2	0	24	50	27	16	4	8	2	2	12	37	54
St. Louis	64	42	12	7	3	94	267	176	62	31	16	15	0	77	209	163
Tampa Bay	42	21	15	1	5	48	114	103	43	19	19	5	0	43	112	112
Toronto	364	214	102	43	5	476	1260	916	364	133	183	45	3	314	967	1103
Vancouver	60	43	11	5	1	92	263	148	62	36	16	8	2	82	220	170
Washington	79	42	25	8	4	96	275	188	77	32	32	9	4	77	222	214
Winnipeg (ATL)	28	20	5	0	3	43	97	62	27	15	8	2	2	34	70	57
Autres / Others	231	148	58	25	0	321	779	469	230	98	97	35	0	231	586	606
TOTAL	3166	1922	798	382	64	4290	11416	7786	3166	1338	1318	455	55	3186	9098	9150

	CUMULATIF/OVERALL								BLANCHISSAGES/SHUTOUTS					
	MJ GP	V W	D L	N T	DP OTL	PTS	BP GF	BC GA	POUR / FOR			CONTRE / AGAINST		
									DOM. HOME	ETR. AWAY	TOT.	DOM. HOME	ETR. AWAY	TOT.
Anaheim	26	12	11	2	1	27	77	78	1	0	1	0	0	0
Arizona (WPG/PHX)	68	45	14	9	0	99	286	180	5	2	7	0	0	0
Boston	729	355	264	103	7	820	2210	1922	33	21	54	24	35	59
Buffalo	266	113	107	31	15	272	809	781	8	4	12	7	7	14
Calgary (ATL)	109	57	36	15	1	130	361	304	5	3	8	1	2	3
Carolina (HAR)	190	105	59	20	6	236	688	541	10	6	16	1	3	4
Chicago	559	303	152	103	1	710	1849	1412	28	24	52	8	22	30
Colorado (QUÉ)	137	69	50	15	3	156	519	447	2	2	4	0	1	1
Columbus	17	9	4	1	3	22	43	38	0	0	0	2	1	3
Dallas (MIN)	127	73	33	21	0	167	480	326	5	3	8	1	1	2
Detroit	576	277	200	96	3	653	1750	1476	31	23	54	13	34	47
Edmonton	79	38	32	4	5	85	257	262	2	2	4	0	2	2
Florida	83	40	33	6	4	90	216	201	5	4	9	2	0	2
Los Angeles	139	89	29	20	1	199	577	384	9	2	11	1	0	1
Minnesota	15	8	5	1	1	18	51	38	1	0	1	0	0	0
Nashville	18	10	5	1	2	23	46	50	0	0	0	1	1	2
New Jersey (KC/COL)	145	71	60	10	4	156	456	400	4	6	10	4	4	8
NY Islanders	157	84	50	15	8	191	506	444	8	4	12	1	4	5
NY Rangers	617	330	190	94	3	757	2073	1596	35	21	56	9	17	26
Ottawa	125	61	50	5	9	136	363	369	1	4	5	4	4	8
Philadelphia	184	84	68	30	2	200	585	548	7	8	15	3	3	6
Pittsburgh	201	118	54	23	6	265	784	571	4	7	11	3	2	5
San Jose	32	15	11	4	2	36	87	81	2	1	3	1	3	4
St. Louis	126	73	28	22	3	171	476	339	4	4	8	3	3	6
Tampa Bay	85	40	34	6	5	91	226	215	1	0	1	2	1	3
Toronto	728	347	285	88	8	790	2227	2019	37	21	58	17	30	47
Vancouver	122	79	27	13	3	174	483	318	8	4	12	1	1	2
Washington	156	74	57	17	8	173	497	402	11	9	20	10	5	15
Winnipeg (ATL)	55	35	13	2	5	77	167	119	2	4	6	0	5	5
Autres / Others	461	246	155	60	0	552	1365	1075	41	27	68	20	34	54
TOTAL	6332	3260	2116	837	119	7476	20514	16936	310	216	526	139	225	364

MENEURS DES CANADIENS/CANADIENS ALL-TIME TOP 10

BUTS EN AVANTAGE NUMÉRIQUE / POWERPLAY GOALS


Béliveau, Jean	171
Courmoyer, Yvan	153
Richard, Maurice	140
Lafleur, Guy	138
Geoffrion, Bernard	113
Shutt, Steve	90
Lemaire, Jacques	89
Moore, Dickie	84
Koivu, Saku	66
Naslund, Mats	66

BUTS GAGNANTS / GAME-WINNING GOALS

Lafleur, Guy	93
Béliveau, Jean	83
Richard, Maurice	82
Geoffrion, Bernard	73
Courmoyer, Yvan	68
Joliat, Aurèle	62
Lemaire, Jacques	58
Richard, Henri	53
Moore, Dickie	51
Shutt, Steve	49

BUTS EN INFÉRIORITÉ NUMÉRIQUE / SHORTHANDED GOALS

Carbonneau, Guy	27
Gainey, Bob	20
Plekanec, Tomas	18
Mahovich, Pete	17
Marshall, Donnie	15
Provost, Claude	15
Curry, Floyd	12
Damphousse, Vincent	12
Mosdell, Kenny	12
2 joueurs à égalité / tied	10



GUY LAFLEUR

MEILLEURS POINTEURS DE L'HISTOIRE DES CANADIENS PARMI LES GARDIENS

CANADIENS ALL-TIME GOALTENDER POINT LEADERS

SAISON RÉGULIÈRE/REGULAR SEASON

JOUEURS PLAYERS	SAISONS SEASONS	MJ GP	B G	A A	PTS TP
ROY, Patrick	84-96	551	0	28	28
DRYDEN, Ken	70-73/74-79	397	0	19	19
LAROCQUE, Michel	73-81	231	0	15	15
PRICE, Carey	2007-15	435	0	11	11
THÉODORE, José	95-06	353	1	8	9
WAMSLEY, Rick	80-84	131	0	6	6
HAYWARD, Brian	86-90	141	0	4	4
BUDAJ, Peter	2011-14	17	0	3	3
THOMAS, Wayne	72-74	52	0	3	3
RACICOT, André	89-94	68	0	2	2
HERRON, Denis	79-82	86	0	2	2
HUET, Cristobal	2005-08	117	0	2	2
THIBAUT, Jocelyn	95-99	158	0	2	2
HACKETT, Jeff	98-03	161	0	2	2
PLANTE, Jacques	52-63	556	0	2	2

SÉRIES ÉLIMINATOIRES/PLAYOFFS

JOUEURS PLAYERS	SAISONS SEASONS	MJ GP	B G	A A	PTS TP
DRYDEN, Ken	70-73/74-79	112	0	4	4
ROY, Patrick	84-96	114	0	4	4
LAROCQUE, Michel	73-81	12	0	2	2
PENNEY, Steve	83-86	27	0	2	2
THÉODORE, José	95-06	28	0	2	2
SÉVIGNY, Richard	79-84	4	0	1	1
THIBAUT, Jocelyn	95-99	11	0	1	1



MICHEL LAROCQUE

LES MENEURS (LNH) / ALL-TIME LEADERS (NHL) 1917-2015

MATCHS/GAMES

1- Henri Richard	1256
2- Larry Robinson	1202
3- Bob Gainey	1160
4- Jean Béliveau	1125
5- Claude Provost	1005
6- Maurice Richard	978
7- Yvan Cournoyer	968
8- Guy Lafleur	961
9- Serge Savard	917
10- Guy Carbonneau	912
11- Patrice Brisebois	896
12- Doug Harvey	890
13- Steve Shutt	871
14- Tom Johnson	857
15- Jacques Lemaire	853
16- Mario Tremblay	852
17- Andrei Markov	846
18- Ralph Backstrom	844
19- Jean-Claude Tremblay	794
20- Saku Koivu	792
21- Jean-Guy Talbot	791
22- Emile Bouchard	785
23- Guy Lapointe	777
24- Bernard Geoffrion	766
25- Tomas Plekanec	761

79- Max Pacioretty	399
88- P.K. Subban	366
91- Lars Eller	356

BUTS/GOALS

1- Maurice Richard	544
2- Guy Lafleur	518
3- Jean Béliveau	507
4- Yvan Cournoyer	428
5- Steve Shutt	408
6- Bernard Geoffrion	371
7- Jacques Lemaire	366
8- Henri Richard	358
9- Aurèle Joliat	270
10- Mario Tremblay	258
11- Howie Morenz	256
12- Dickie Moore	254
13- Claude Provost	254
14- Mats Näslund	243
15- Bob Gainey	239
16- Hector "Toe" Blake	235
17- Stéphane Richer	225
18- Pete Mahovich	223
19- Guy Carbonneau	221
20- Elmer Lach	215
21- Ralph Backstrom	215
22- Tomas Plekanec	202
23- Robert Rousseau	200
24- Larry Robinson	197
25- Pierre Mondou	194

38- Max Pacioretty	144
52- Andrei Markov	108
93- David Desharnais	64

AIDES/ASSISTS

1- Guy Lafleur	728
2- Jean Béliveau	712
3- Henri Richard	688
4- Larry Robinson	686
5- Jacques Lemaire	469
6- Saku Koivu	450
7- Yvan Cournoyer	435
8- Maurice Richard	421
9- Elmer Lach	408
10- Guy Lapointe	406
11- Bernard Geoffrion	388
12- Andrei Markov	384
13- Doug Harvey	371
14- Mats Näslund	369
15- Steve Shutt	368
16- Pete Mahovich	346
17- Dickie Moore	340
18- Claude Provost	335
19- Guy Carbonneau	326
20- Mario Tremblay	326
21- Robert Rousseau	322
22- Vincent Damphousse	314
23- Serge Savard	312
24- Bobby Smith	310
25- Jean-Claude Tremblay	306

26- Tomas Plekanec	297
48- P.K. Subban	170
62- David Desharnais	147

PUNITIONS/PENALTIES (MINS)

1- Chris Nilan	2248
2- Lyle Odelein	1367
3- Shayne Corson	1341
4- Maurice Richard	1285
5- John Ferguson	1214
6- Mario Tremblay	1043
7- Doug Harvey	1042
8- Jean Béliveau	1029
9- Doug Risebrough	959
10- Henri Richard	928
11- Tom Johnson	897
12- Jean-Guy Talbot	884
13- Emile Bouchard	863
14- Guy Lapointe	812
15- Terry Harper	805
16- Craig Rivet	795
17- Chris Chelios	783
18- Aurèle Joliat	771
19- Petr Svoboda	761
20- Larry Robinson	706
21- Pete Mahovich	695
22- Jacques Laperrière	674
23- Sylvio Mantha	669
24- Stéphane Quintal	637
25- Bernard Geoffrion	636

51- P.K. Subban	457
52- Andrei Markov	451
55- Tomas Plekanec	438

POINTS

1- Guy Lafleur	961
2- Jean Béliveau	1125
3- Henri Richard	1256
4- Maurice Richard	978
5- Larry Robinson	1202
6- Yvan Cournoyer	968
7- Jacques Lemaire	853
8- Steve Shutt	871
9- Bernard Geoffrion	766
10- Saku Koivu	792
11- Elmer Lach	664
12- Mats Näslund	617
13- Dickie Moore	654
14- Claude Provost	1005
15- Mario Tremblay	852
16- Guy Lapointe	777
17- Pete Mahovich	581
18- Guy Carbonneau	912
19- Hector « Toe » Blake	569
20- Robert Rousseau	643
21- Ralph Backstrom	844
22- Bob Gainey	1160
23- Tomas Plekanec	761
24- Vincent Damphousse	519
25- Andrei Markov	846

52- Max Pacioretty	399
70- P.K. Subban	366
73- David Desharnais	339

MJ/GP

961	518	728	1246
1125	507	712	1219
1256	358	688	1046
978	544	421	965
1202	197	686	883
968	428	435	863
853	366	469	835
871	408	368	776
766	371	388	759
792	191	450	641
664	215	408	623
617	243	369	612
654	254	340	594
1005	254	335	589
852	258	326	584
777	166	406	572
581	223	346	569
912	221	326	547
569	235	292	527
643	200	322	522
844	215	287	502
1160	239	262	501
761	202	297	499
519	184	314	498
846	108	384	492

399	144	136	280
366	57	170	227
339	64	147	211

LES MENEURS/ALL-TIME LEADERS

1917-2015

SAISONS/SEASONS

1-	Henri Richard	20
2-	Jean Béliveau	18
2-	Maurice Richard	18
4-	Larry Robinson	17
5-	Aurèle Joliat	16
5-	Bob Gainey	16
7-	Yvan Cournoyer	15
7-	Émile Bouchard	15
7-	Claude Provost	15
7-	Patrice Brisebois	15
11-	Andrei Markov	14
11-	Serge Savard	14
11-	Doug Harvey	14
11-	Bernard Geoffrion	14
11-	Guy Lafleur	14
16-	Ralph Backstrom	13
16-	Elmer Lach	13
16-	Tom Johnson	13
16-	Saku Koivu	13
20-	Guy Lapointe	12
20-	Benoit Brunet	12

SAISONS 20 BUTS/20-GOAL SEASONS

1-	Maurice Richard	14
2-	Jean Béliveau	13
2-	Guy Lafleur	13
4-	Bernard Geoffrion	12
4-	Yvan Cournoyer	12
4-	Jacques Lemaire	12
7-	Henri Richard	9
7-	Steve Shutt	9
9-	Mats Näslund	8
10-	Tomas Plekanec	7
10-	Howie Morenz	7
10-	Stéphane Richer	7
13-	Hector «Toe» Blake	6
13-	Dickie Moore	6
13-	Pete Mahovich	6
13-	Yvon Lambert	6
13-	Mario Tremblay	6

SAISONS 30 BUTS/30-GOAL SEASONS

1-	Maurice Richard	9
1-	Steve Shutt	9
3-	Jean Béliveau	8
4-	Guy Lafleur	7
5-	Yvan Cournoyer	6
5-	Jacques Lemaire	6
7-	Pete Mahovich	5
8-	Bernard Geoffrion	4
8-	Mario Tremblay	4
10-	Max Pacioretty	3
10-	Dickie Moore	3
10-	Frank Mahovich	3
10-	Pierre Mondou	3
10-	Mark Napier	3
10-	Mats Näslund	3
10-	Stéphane Richer	3
10-	Vincent Damphousse	3

SAISONS 40 BUTS/40-GOAL SEASONS

1-	Guy Lafleur	6
2-	Maurice Richard	4
2-	Yvan Cournoyer	4
2-	Steve Shutt	4
5-	Jean Béliveau	2
5-	Mark Napier	2
5-	Mats Näslund	2
5-	Stéphane Richer	2
9-	Joe Malone	1
9-	Howie Morenz	1
9-	Dickie Moore	1
9-	Bernard Geoffrion	1
9-	Frank Mahovich	1
9-	Jacques Lemaire	1
9-	Pierre Larouche	1
9-	Brian Bellows	1
9-	Vincent Damphousse	1

SAISONS 50 BUTS/50-GOAL SEASONS

1-	Guy Lafleur	6
2-	Stéphane Richer	2
3-	Maurice Richard	1
3-	Bernard Geoffrion	1
3-	Steve Shutt	1
3-	Pierre Larouche	1

SAISONS 100 PTS/100-PT SEASONS

1-	Guy Lafleur	6
2-	Pete Mahovich	2
3-	Steve Shutt	1
3-	Mats Näslund	1

TOURS DU CHAPEAU/HAT TRICKS

1-	Maurice Richard	26
2-	Jean Béliveau	18
3-	Guy Lafleur	16
4-	Bernard Geoffrion	14
5-	Howie Morenz	11
6-	Yvan Cournoyer	9
6-	Steve Shutt	9
8-	Jacques Lemaire	7
8-	Vincent Damphousse	7
10-	Brian Savage	6
10-	Stéphane Richer	6
12-	Aurèle Joliat	5
12-	Alfred «Pit» Lépine	5
12-	Hector «Toe» Blake	5
12-	Dickie Moore	5
12-	Henri Richard	5
12-	Pierre Larouche	5
12-	Mats Näslund	5
19-	Max Pacioretty	4
19-	Robert Rousseau	4
19-	Ralph Backstrom	4

LES MENEURS/ALL-TIME LEADERS

1917-2015

MARQUEURS DE 5 BUTS OU PLUS, UN MATCH/ 5 OR MORE GOAL GAMES

6 BUTS / GOALS		
N. Lalonde	10/01/1920	TOR 7 - CAN 14
5 BUTS / GOALS		
J. Malone	19/12/1917	OTT 4 - CAN 7
J. Malone	12/01/1918	OTT 4 - CAN 9
J. Malone	02/02/1918	TOR 2 - CAN 11
N. Lalonde	16/02/1921	HAM 5 - CAN 10
N. Lalonde	11/01/1919	TOR 4 - CAN 13
P. Lépine	14/12/1929	OTT 4 - CAN 6
H. Morenz	18/03/1930	NYA 3 - CAN 8
R. Gettiffe	06/02/1943	BOS 3 - CAN 8
M. Richard	28/12/1944	DET 1 - CAN 9
B. Geoffrin	19/02/1955	NYR 2 - CAN 10
B. Rousseau	01/02/1964	DET 3 - CAN 9
Y. Cournoyer	15/02/1975	CHI 3 - CAN 12

AUTEURS DE 6 POINTS ET PLUS, UN MATCH/ 6 AND MORE POINT GAMES

8 POINTS			
M. Richard	5-3-8	28/12/44	MTL 9 - DET 1
B. Olmstead	4-4-8	09/01/54	MTL 12 - CHI 1
7 POINTS			
N. Lalonde	5-2-7	11/01/19	MTL 13 - TOR 4
Y. Cournoyer	5-2-7	15/02/75	MTL 12 - CHI 3
J. Béliveau	4-3-7	07/03/59	MTL 10 - DET 2
S. Richer	2-5-7	14/02/90	MTL 10 - VAN 1
6 POINTS*			
N. Lalonde	6-0-6	10/01/20	MTL 14 - TOR 7
P. Lépine	5-1-6	14/12/29	MTL 6 - VAN 4
R. Gettiffe	5-1-6	06/02/43	MTL 8 - BOS 3
B. Geoffrin	5-1-6	02/19/55	MTL 10 - NYR 2
S. Cleghorn	4-2-6	14/01/22	MTL 10 - HAM 6
M. Näslund	4-2-6	03/12/84	MTL 9 - HFD 3
B. Savage	4-2-6	08/01/98	MTL 8 - NYI 2

*13 joueurs à égalité avec six points / *13 others tied at six points

GARDIENS DE BUT • GOALTENDERS

PARTIES JOUÉES/GAMES PLAYED

1- Jacques Plante	556
2- Patrick Roy	551
3- Carey Price	435
4- Ken Dryden	397
5- Bill Durnan	383
6- José Théodore	353
7- George Hainsworth	318
8- Gerry McNeil	276
9- Charlie Hodge	237
10- Michel Larocque	231
11- Wilf Cude	220
12- Rogatien Vachon	206
13- Georges Vézina	190
14- Lorne Worsley	172
15- Jeff Hackett	161

VICTOIRES/WINS

1- Jacques Plante	314
2- Patrick Roy	289
3- Ken Dryden	258
4- Carey Price	223
5- Bill Durnan	208
6- George Hainsworth	167
7- Michel Larocque	144
8- José Théodore	141
9- Gerry McNeil	119
10- Charlie Hodge	117
11- Rogatien Vachon	110
12- Georges Vézina	103
13- Lorne Worsley	92
14- Wilf Cude	82
15- Rick Wamsley	72

BLANCHISSAGES/SHUTOUTS

1- George Hainsworth	75
2- Jacques Plante	58
3- Ken Dryden	46
4- Carey Price	34
4- Bill Durnan	34
6- Patrick Roy	29
7- Gerry McNeil	28
8- José Théodore	23
9- Charlie Hodge	21
10- Wilf Cude	18
11- Michel Larocque	17
12- Lorne Worsley	16
13- Georges Vézina	13
13- Rogatien Vachon	13
15- Cristobal Huet	11

MINUTES JOUÉES/MINUTES PLAYED

1- Jacques Plante	33 226
2- Patrick Roy	31 918
3- Carey Price	25 647
4- Ken Dryden	23 352
5- Bill Durnan	22 945
6- José Théodore	20 054
7- George Hainsworth	19 930
8- Gerry McNeil	16 535
9- Charlie Hodge	13 796
10- Wilf Cude	13 715
11- Michel Larocque	13 253
12- Rogatien Vachon	11 808
13- Georges Vézina	11 592
14- Lorne Worsley	9 527
15- Jeff Hackett	9 170
16- Jocelyn Thibault	8 912
17- Brian Hayward	8 190
18- Richard Sévigny	7 769
19- Rick Wamsley	7 375
20- Cristobal Huet	6 665

MOYENNE (MIN. 100 MJ)/AVERAGE (MIN. 100 GP)

	MJ	V	D	N	MINS	BC	MOY
	GP	W	L	T	MIN	GA	GAA
1- George Hainsworth	318	167	97	54	19 930	592	1.78
2- Jacques Plante	556	314	134	108	33 226	1237	2.23
3- Ken Dryden	397	258	57	74	23 352	870	2.24
4- Bill Durnan	383	208	112	62	22 945	901	2.36
4- Gerry McNeil	276	119	105	52	16 535	650	2.36
6- Lorne Worsley	172	92	44	25	9 527	384	2.42
7- Carey Price	435	223	153	-	25 647	1041	2.44
8- Charlie Hodge	237	117	71	39	13 796	566	2.46
9- Jeff Hackett	161	63	68	23	9 170	346	2.47
10- Cristobal Huet	117	58	39	13	6 665	281	2.53
11- José Théodore	353	141	163	30	20 053	876	2.62
11- Jaroslav Halak	101	56	34	-	5 757	251	2.62
13- Wilf Cude	220	82	100	38	13 715	606	2.65
13- Rogatien Vachon	206	110	56	31	11 808	521	2.65
15- Jocelyn Thibault	158	67	56	24	8 912	406	2.77
16- Patrick Roy	551	289	175	66	31 918	1476	2.73
17- Michel Larocque	231	144	48	31	13 253	624	2.83
18- Brian Hayward	141	71	48	17	8 190	404	2.96
19- Richard Sévigny	141	67	41	17	7 769	401	3.10
20- Georges Vézina	190	103	81	5	11 592	633	3.28



LES MENEURS PAR SAISON/LEADERS BY SEASON 1917-2015

SAISON SEASON	BUTS GOALS	AIDES ASSISTS	POINTS POINTS	PUNITIONS PENALTIES	BAN PPG	BDN SHG	BG GWG							
1917-18	Malone	44*	Lalonde	7	Malone	48	Hall	100*	-	-	-			
1918-19	Lalonde	23*	Lalonde	10*	Lalonde	33*	Hall	135*	-	-	-			
	O. Cleghorn	23*												
1919-20	Lalonde	37	Pitre	7	Lalonde	46	Corbeau	65	-	-	-			
1920-21	Lalonde	32	Berlinguette	9	Lalonde	43	Corbeau	86*	-	-	-			
1921-22	O. Cleghorn	21	S. Cleghorn	9	S. Cleghorn	26	S. Cleghorn	80*	-	-	-			
1922-23	Boucher	23	Joliat	9	Boucher	27	Boucher	52*	-	-	-			
1923-24	Boucher	16	Boucher	6	Boucher	22	S. Cleghorn	39	-	-	-			
1924-25	Joliat	29	Boucher	13	Joliat	40	Boucher	92*	-	-	-			
1925-26	Morenz	23	Joliat	9	Morenz	26	Boucher	112	-	-	-			
			Joliat			26								
1926-27	Morenz	25	Morenz	7	Morenz	32	Joliat	79	-	-	-			
1927-28	Morenz	33*	Morenz	18*	Morenz	51*	Joliat	105	-	-	-			
1928-29	Morenz	17	Morenz	10	Morenz	27	Leduc	79	-	-	-			
1929-30	Morenz	40	Joliat	12	Morenz	50	S. Mantha	108	-	-	-			
1930-31	Morenz	28	Morenz	23	Morenz	51*	Burke	91	-	-	-			
1931-32	Morenz	24	Morenz	25	Morenz	49	S. Mantha	62	-	-	-			
1932-33	Joliat	18	J. Gagnon	23	Joliat	39	J. Gagnon	64	-	-	-			
1933-34	Joliat	22	Joliat	15	Joliat	37	G. Carson	51	-	-	-			
			J. Gagnon			15								
1934-35	Goldsworthy	20	A. Lépine	19	A. Lépine	31	Jenkins	63	-	-	-			
			Larochelle			19								
1935-36	Goldsworthy	15	Haynes	19	Goldsworthy	26	J. Gagnon	42	-	-	-			
	Joliat	15												
1936-37	J. Gagnon	20	A. Siebert	20	J. Gagnon	36	J. Gagnon	38	-	-	-			
1937-38	G. Mantha	23	Haynes	22	G. Mantha	42	A. Siebert	56	-	-	-			
1938-39	Blake	24	Haynes	33	Blake	47*	S. Evans	58	-	-	-			
1939-40	Blake	17	Sands	20	Blake	36	P.É. Drouin	51	-	-	-			
1940-41	Quilty	18	Blake	20	Quilty	34	Goupille	81	-	-	-			
1941-42	Benoit	20	Blake	28	Blake	45	K. Reardon	83	-	-	-			
1942-43	Benoit	30	O'Connor	43	Blake	59	Portland	52	-	-	-			
1943-44	M. Richard	32	Lach	48	Lach	72	MacMahon	98*	-	-	-			
1944-45	M. Richard	50*	Lach	54*	Lach	80*	M. Richard	46	-	-	-			
1945-46	Blake	29	Lach	34*	Blake	50	E. Bouchard	52	-	-	-			
1946-47	M. Richard	45*	Blake	29	M. Richard	71	Chamberlain	97	-	-	-			
1947-48	Lach	30	Lach	31	Lach	61*	K. Reardon	129	-	-	-			
1948-49	Reay	22	Reay	23	Reay	45	Chamberlain	111	-	-	-			
1949-50	M. Richard	43*	Lach	33	M. Richard	65	M. Richard	114	-	-	-			
1950-51	M. Richard	42	Lach	24	M. Richard	66	T. Johnson	128	-	-	-			
			M. Richard			24								
			Harvey			24								
1951-52	B. Geoffrion	30	Lach	50*	Lach	65	Harvey	82	-	-	-			
1952-53	M. Richard	28	M. Richard	33	M. Richard	61	M. Richard	112*	-	-	-			
1953-54	M. Richard	37*	Olmstead	37	M. Richard	67	M. Richard	112	-	-	-			
1954-55	B. Geoffrion	38*	Olmstead	48*	B. Geoffrion	75*	M. Richard	125	-	-	-			
	M. Richard	38*												
1955-56	Béliveau	47*	Olmstead	56*	Béliveau	88*	Béliveau	143	-	-	-			
1956-57	Béliveau	33	Béliveau	51	Béliveau	84	Béliveau	105	-	-	-			
	M. Richard	33												
1957-58	Moore	36*	H. Richard	52*	Moore	84*	Harvey	131	-	-	-			
1958-59	Béliveau	45*	Moore	55*	Moore	96*	Talbot	77	-	-	-			
1959-60	Béliveau	34	H. Richard	43	Béliveau	74	H. Richard	66	-	-	-			
1960-61	B. Geoffrion	50*	Béliveau	58*	B. Geoffrion	95*	Talbot	143	-	-	-			
1961-62	Provost	33	Talbot	42	Backstrom	65	Fontinato	167*	-	-	-			
1962-63	G. Tremblay	25	H. Richard	50*	H. Richard	73	Fontinato	141	-	-	-			
1963-64	Béliveau	28	Béliveau	50	Béliveau	78	Harper	149	-	-	-			
1964-65	Provost	27	Provost	37	Provost	64	J. Ferguson	156	-	-	-			
1965-66	R. Rousseau	30	R. Rousseau	48	R. Rousseau	78	J. Ferguson	153	-	-	-			
			Béliveau			48								
1966-67	Cournoyer	25	R. Rousseau	44	R. Rousseau	63	J. Ferguson	177*	Cournoyer	20	Talbot	2	Cournoyer	7
1967-68	Béliveau	31	R. Rousseau	46	Béliveau	68	J. Ferguson	117	Béliveau	9	Provost	3	Duff	8
1968-69	Cournoyer	43	Béliveau	49	Cournoyer	87	J. Ferguson	185	Béliveau	7	Harris	1	Cournoyer	8
1969-70	Lemaire	32	Cournoyer	36	Cournoyer	63	J. Ferguson	139	Lemaire	13	Savard	3	Ferguson	7
			H. Richard	36										

LES MENEURS PAR SAISON/LEADERS BY SEASON 1917-2015

SAISON SEASON	BUTS GOALS	AIDES ASSISTS	POINTS POINTS	PUNITIONS PENALTIES	BAN PPG	BDN SHG	BG GWG
1970-71	Courmoyer 37	J.C. Tremblay 52	Béliveau 76	P. Mahovlich 181	Courmoyer 18	P. Mahovlich Rochefort 3	Courmoyer 5 P. Mahovlich 5
1971-72	Courmoyer 47	F. Mahovlich 53	F. Mahovlich 96	P. Mahovlich 103	Courmoyer 18	F. Mahovlich 4 P. Mahovlich 4	Lemaire 7 P. Mahovlich 4
1972-73	Lemaire 44	F. Mahovlich 55	Lemaire 95	Lapointe 117	Lafleur Lemaire 9	P. Mahovlich 4	Lafleur 7 Lefley 7
1973-74	Courmoyer 40	F. Mahovlich 49	F. Mahovlich 80	P. Mahovlich 122	Courmoyer Lemaire 10	P. Mahovlich 4	Courmoyer 9 Lafleur 11
1974-75	Lafleur 53	P. Mahovlich 82	Lafleur 119	Risebrough 198	Lafleur 15	Lafleur Roberts 2	Lafleur 2 Lafleur 1
1975-76	Lafleur 56	P. Mahovlich 71	Lafleur 125*	Risebrough 180	Lafleur 18	Gainey 2	Lafleur 12 Courmoyer 12
1976-77	Shutt 60*	Lafleur 80*	Lafleur 136*	Risebrough 132	Lafleur 14	Lemaire 2	Shutt 9 Lafleur 1
1977-78	Lafleur 60*	Lafleur 72	Lafleur 132*	Lupien 108	Lafleur 16	4 joueurs/players 2	Lafleur 12 Lafleur 12
1978-79	Lafleur 52	Lafleur 77	Lafleur 129	Lupien 124	Lafleur 13	S. Savard 2	Lafleur 7 Lafleur 7
1979-80	Lafleur Larouche 50	Lafleur 75	Lafleur 125	Lupien 109	Shutt 17	Gainey Jarvis 1	Lafleur 7 Lambert Larouche 7
1980-81	Shutt Napier 35	Lafleur 43	Shutt 73	Nilan 262	Lafleur Robinson Shutt 7	Gainey 3	Lafleur 7 Lafleur 5 Lafleur 5
1981-82	Napier 40	Lafleur 57	Acton 88	Nilan 204	Acton 10	Gainey 3	Acton 5 Hunter 5 Napier 5
1982-83	Napier 40	Lafleur Robinson 49	Lafleur 76	Nilan 213	Lafleur 9	Carbonneau 5	Napier 6 Näslund 6 Lafleur 6
1983-84	Lafleur 30	Lafleur 40	Lafleur 70	Nilan 338*	Walter 7	Carbonneau 7	Lafleur 8 Näslund 8
1984-85	Näslund 42	Chelios 55	Näslund 79	Nilan 358*	Tremblay 14	Carbonneau 4	Näslund 7 Näslund 7
1985-86	Näslund 43	Näslund 67	Näslund 110	Nilan 274	Näslund 19	4 joueurs/players 2	Näslund 7 Smith 7 Smith 7
1986-87	B. Smith 28	Näslund 55	Näslund 80	Nilan 266	Smith Walter 11	McPhee 2	Smith 11 Smith 7
1987-88	Richer 50	B. Smith 66	B. Smith 93	Nilan 209	Richer 16	McPhee 2	Richer 11 Carbonneau 10
1988-89	Näslund 33	Chelios 58	Näslund 84	Corson 193	Näslund 14	Carbonneau 2	Carbonneau 10 Richer 8
1989-90	Richer 51	Corson 44	Richer 91	Ewen 158	Richer 9	Chelios 2	Richer 8



MARK RECCHI

LES MENEURS PAR SAISON/LEADERS BY SEASON 1917-2015

SAISON SEASON	BUTS GOALS	AIDES ASSISTS	POINTS POINTS	PUNITIONS PENALTIES	BAN PPG	BDN SHG	BG GWG
1990-91	Richer 31	Courtнал 31	Courtнал 50	Odelein 76	259	Richer 9	Courtнал 5
1991-92	Muller 36	D. Savard 42	Muller 77	Odelein 212	Muller 15	7 joueurs/players 1	Muller 7
1992-93	Bellows 40	Damphousse 58	Damphousse 97	Odelein 205	Bellows 16	Damphousse 3	Damphousse 8
1993-94	Damphousse 40	Damphousse 51	Damphousse 91	Odelein 276	Bellows 13	Brunet 3	Damphousse 10
1994-95#	Recchi 14	Damphousse 30	Recchi 43	Odelein 152	Damphousse 13	Recchi 8	Brunet 1
1995-96	P. Turgeon 36	P. Turgeon 58	P. Turgeon 96	Odelein 230	Turgeon 17	Damphousse 4	Recchi 6
1996-97	Damphousse 38	Damphousse 54	Damphousse 81	Thornton 128	Damphousse 7	Rucinsky 3	Turgeon 6
1997-98	Recchi 32	Koivu 43	Recchi 74	Thornton 158	Recchi 7	Koivu 2	5 joueurs/players 3
1998-99	Rucinsky 17	Recchi 35	Recchi 47	Corson 147	Corson 14	Rucinsky 3	Savage 7
1999-00	Zholtok 26	Zubrus 28	Rucinsky 49	Corson 115	Malakhov 8	Brunet 2	Corson 4
2000-01	Savage 21	Koivu 30	Koivu 47	Souray 95	Savage 12	Petrov 2	Quintal 4
2001-02	Perreault 27	Gilmour 31	Perreault 56	Odjick 104	Petrov 30	Brisebois 4	Poulin 4
2002-03	Zednik 31	Koivu 50	Koivu 71	Zednik 79	Savage 7	Dackell 3	Perreault 7
2003-04	Zednik 26	Ribeiro 45	Ribeiro 65	Langdon 135	Zednik 9	Bouillon 1	Koivu 4
2005-06	Ryder 30	Koivu 45	Kovalev 65	Souray 116	Ryder 10	5 joueurs/players 1	Zednik 9
2006-07	Ryder 30	Koivu 53	Koivu 75	Souray 135	Ryder 18	Higgins 3	Ryder 6
2007-08	Kovalev 35	Kovalev 49	Kovalev 84	Kostopoulos 113	Komisarek 116	Souray 19	Higgins 3
2008-09	Kovalev 26	Markov 52	Kovalev 65	Komisarek 121	Souray 19	Higgins 3	Souray 6
2009-10	Gionta 28	Gomez 47	Plekanec 70	O'Byrne 74	Kovalev 11	Plekanec 3	Koivu 5
2010-11	Gionta 29	Plekanec 35	Plekanec 57	Subban 124	Gionta 10	Moen 2	Bergeron 4
2011-12	Cole 35	Desharnais 44	Pacioretty 65	Subban 119	Metropolit 10	Plekanec 3	Camalleri 4
2012-13#	Pacioretty 15	Subban 27	Pacioretty 39	Prust 110	Cole 11	Plekanec 3	Gionta 6
2013-14	Gallagher 15	Subban 43	Pacioretty 60	Prust 121	Markov 8	29 joueurs/players 0	Markov 4
2014-15	Pacioretty 37	Subban 45	Pacioretty 67	Prust 134	Pacioretty 10	Plekanec 3	Pacioretty 11
					Subban 8	Pacioretty 3	Pacioretty 10
						Plekanec 3	



MAX PACIORETTY

* Meneur de la ligue/League leader.

Saison écourtée à 48 matchs en raison d'un conflit de travail/Abbreviated schedule of 48 games due to a labour dispute.

JEUX BLANCS DANS L'HISTOIRE / ALL-TIME SHUTOUTS

ANH & LNH, SAISON RÉGULIÈRE/ NHA & NHL, REGULAR SEASON

JALON MARK	DATE DATE	POINTAGE SCORE	LIEU LOCATION
1	18.01.1913	Montreal 6, Ott Senators 0	Ots
25	26.02.1927	Montreal 2, Boston 0	Mtl
50	05.01.1929	Mtl Maroons 0 (tie), Montreal 0	Mtl
100	14.02.1935	Montreal 2, Mtl Maroons 0	Mtl
150	12.03.1949	Montreal 3, NY Rangers 0	Mtl
200	22.10.1955	Montreal 6, Chicago 0	Mtl
250	06.01.1963	Montreal 6, NY Rangers 0	NYR
300	30.10.1971	Montreal 3, Detroit 0	Mtl
350	03.01.1978	Montreal 2, St Louis 0	StL
400	02.01.1991	Montreal 3, Edmonton 0	Edm
450	10.12.2001	Montreal 4, Minnesota 0	Mtl
500	19.11.2011	Montreal 4, NY Rangers 0	Mtl
523		TOTAL	

À DOMICILE LNH, SAISON RÉGULIÈRE/ HOME NHL, REGULAR SEASON

JALON MARK	DATE DATE	POINTAGE SCORE	LIEU LOCATION
1	01.02.1919	Montreal 10, Tor Arenas 0	Mtl
25	21.02.1928	Toronto 0, Montreal 0 (tie)	Mtl
50	07.02.1933	Montreal 2, Toronto 0	Mtl
100	23.02.1952	Montreal 7, Chicago 0	Mtl
150	17.03.1962	Montreal 2, NY Rangers 0	Mtl
200	02.01.1977	Montreal 7, Atl Flames 0	Mtl
250	25.01.1995	Montreal 2, Washington 0	Mtl
300	30.03.2013	Montreal 3, NY Rangers 0	Mtl
309		TOTAL	

LNH, SAISON RÉGULIÈRE/ NHL, REGULAR SEASON

JALON MARK	DATE DATE	POINTAGE SCORE	LIEU LOCATION
1	18.02.1918	Montreal 9, Tor Arenas 0	TrA
25	08.03.1927	Montreal 1, Mtl Maroons 0	MtM
50	19.01.1929	NY Rangers 0, Montreal 0 (tie)	Mtl
100	28.11.1935	Montreal 0, Detroit 0 (tie)	Det
150	23.10.1949	Montreal 0, Boston 0 (tie)	Bos
200	13.11.1955	Montreal 2, Chicago 0	Chi
250	19.10.1963	Montreal 2, Boston 0	Mtl
300	19.01.1972	Montreal 1, Toronto 0	Mtl
350	08.11.1978	Montreal 6, Washington 0	Was
400	12.10.1991	Montreal 6, Boston 0	Bos
450	16.01.2002	Montreal 2, Washington 0	Mtl
500	11.02.2012	Montreal 5, Toronto 0	Tor
521		TOTAL	

À L'ÉTRANGER ANH & LNH, SAISON RÉGULIÈRE/ AWAY NHA & NHL, REGULAR SEASON

JALON MARK	DATE DATE	POINTAGE SCORE	LIEU LOCATION
1	18.01.1913	Montreal 6, Ott Senators 0	Ots
25	28.02.1929	Montreal 0, NY Americans 0 (tie)	NYA
50	14.11.1943	Montreal 2, Detroit 0	Det
100	22.01.1964	Montreal 3, Toronto 0	Tor
150	09.11.1983	Montreal 3, Chicago 0	Chi
200	02.04.2010	Montreal 1, Philadelphia 0	Phi
213		TOTAL	

À DOMICILE ANH & LNH, SAISON RÉGULIÈRE/ HOME NHA & NHL, REGULAR SEASON

JALON MARK	DATE DATE	POINTAGE SCORE	LIEU LOCATION
1	14.02.1914	Montreal 1, Ott Senators 0 (OT)	Mtl
25	24.01.1928	Montreal 10, Chicago 0	Mtl
50	07.01.1933	Montreal 1, Ott Senators 0	Mtl
100	31.01.1952	Montreal 1, NY Rangers 0	Mtl
150	25.11.1961	Montreal 5, Boston 0	Mtl
200	11.12.1976	Montreal 5, Detroit 0	Mtl
250	27.11.1993	Montreal 4, Los Angeles 0	Mtl
300	23.02.2013	Montreal 3, NY Rangers 0	Mtl
310		TOTAL	

À L'ÉTRANGER LNH, SAISON RÉGULIÈRE/ AWAY NHL, REGULAR SEASON

JALON MARK	DATE DATE	POINTAGE SCORE	LIEU LOCATION
1	18.02.1918	Montreal 9, Tor Arenas 0	TrA
25	14.03.1929	Montreal 1, Mtl Maroons 0	MtM
50	01.01.1944	Montreal 4, Chicago 0	Chi
100	05.02.1964	Montreal 2, Toronto 0	Tor
150	20.12.1983	Montreal 6, New Jersey 0	NJ
200	23.10.2010	Montreal 3, Ottawa 0	Ott
212		TOTAL	

TOP 10/SINGLE SEASON TOP 10

BUTS/GOALS

Steve Shutt	60	1976-77
Guy Lafleur	60	1977-78
Guy Lafleur	56	1975-76
Guy Lafleur	56	1976-77
Guy Lafleur	53	1974-75
Guy Lafleur	52	1978-79
Stéphane Richer	51	1989-90
Maurice Richard	50	1944-45
Bernard Geoffrion	50	1960-61
Guy Lafleur	50	1979-80
Pierre Larouche	50	1979-80
Stéphane Richer	50	1987-88

AIDES/ASSISTS

Pete Mahovlich	82	1974-75
Guy Lafleur	80	1976-77
Guy Lafleur	77	1978-79
Guy Lafleur	75	1979-80
Guy Lafleur	72	1977-78
Pete Mahovlich	71	1975-76
Guy Lafleur	69	1975-76
Mats Näslund	67	1985-86
Guy Lafleur	66	1974-75
Larry Robinson	66	1976-77
Bobby Smith	66	1987-88

POINTS

Guy Lafleur	136	1976-77
Guy Lafleur	132	1977-78
Guy Lafleur	129	1978-79
Guy Lafleur	125	1975-76
Guy Lafleur	125	1979-80
Guy Lafleur	119	1974-75
Pete Mahovlich	117	1974-75
Mats Näslund	110	1985-86
Pete Mahovlich	105	1975-76
Steve Shutt	105	1976-77

BUTS GAGNANTS/GAME-WINNING GOALS

Yvan Cournoyer	12	1975-76
Guy Lafleur	12	1975-76
Guy Lafleur	12	1977-78
Guy Lafleur	12	1978-79
Max Pacioretty	11	2013-14
Guy Lafleur	11	1974-75
Stéphane Richer	11	1987-88
Max Pacioretty	10	2014-15
Guy Carbonneau	10	1988-89
Vincent Damphousse	10	1993-94
Yvan Cournoyer	9	1973-74
Steve Shutt	9	1976-77
Richard Zednik	9	2003-04

BUTS EN AVANTAGE NUMÉRIQUE/POWERPLAY GOALS

Yvan Cournoyer	20	1966-67
Sheldon Souray	19	2006-07
Mats Näslund	19	1985-86
Yvan Cournoyer	18	1970-71
Yvan Cournoyer	18	1971-72
Guy Lafleur	18	1975-76
Michael Ryder	18	2005-06
Michael Ryder	17	2006-07
Steve Shutt	17	1979-80
Pierre Turgeon	17	1995-96
Alex Kovalev	17	2007-08

BUTS EN DÉSAVANTAGE NUMÉRIQUE/SHORTHANDED GOALS

Guy Carbonneau	7	1983-84
Guy Carbonneau	5	1982-83
Frank Mahovlich	4	1971-72
Pete Mahovlich	4	1971-72
Pete Mahovlich	4	1972-73
Pete Mahovlich	4	1973-74
Guy Carbonneau	4	1984-85
Vincent Damphousse	4	1995-96
21 à égalité à/tied at	3	

TIRS/SHOTS

Guy Lafleur	342	1978-79
Jacques Lemaire	330	1968-69
Guy Lafleur	323	1979-80
Guy Lapointe	317	1975-76
Jacques Lemaire	310	1977-78
Guy Lafleur	307	1977-78
Guy Lafleur	303	1975-76
Max Pacioretty	302	2014-15
Brian Gionta	298	2010-11
Pierre Turgeon	297	1995-96
Jacques Lemaire	294	1972-73
Steve Shutt	294	1976-77
Russ Courtnall	294	1989-90

MINUTES DE PÉNALITÉS/PENALTY MINUTES

Chris Nilan	358	1984-85
Chris Nilan	338	1983-84
Lyle Odelein	276	1993-94
Chris Nilan	274	1985-86
Chris Nilan	266	1986-87
Chris Nilan	262	1980-81
Lyle Odelein	259	1990-91
Lyle Odelein	230	1995-96
Donald Brashear	223	1995-96
Chris Nilan	213	1982-83

TOP 10/SINGLE SEASON TOP 10

CENTRE • CENTREMAN

BUTS/GOALS

Pierre Larouche	50	1979-80
Jean Béliveau	47	1955-56
Jean Béliveau	45	1958-59
Jacques Lemaire	44	1972-73
Howie Morenz	40	1929-30
Vincent Damphousse	40	1993-94
Vincent Damphousse	39	1992-93
Vincent Damphousse	38	1995-96
Pierre Turgeon	38	1995-96
Jean Béliveau	37	1954-55

POINTS

Pete Mahovich	117	1974-75
Pete Mahovich	105	1975-76
Jacques Lemaire	97	1977-78
Vincent Damphousse	97	1992-93
Pierre Turgeon	96	1995-96
Jacques Lemaire	95	1972-73
Vincent Damphousse	94	1995-96
Bobby Smith	93	1987-88
Jacques Lemaire	92	1974-75
Jean Béliveau	91	1958-59
Pierre Larouche	91	1979-80
Vincent Damphousse	91	1993-94

AIDES/ASSISTS

Pete Mahovich	82	1974-75
Pete Mahovich	71	1975-76
Bobby Smith	66	1987-88
Jacques Lemaire	61	1977-78
Jean Béliveau	58	1960-61
Vincent Damphousse	58	1992-93
Pierre Turgeon	58	1995-96
Jacques Lemaire	56	1974-75
Vincent Damphousse	56	1995-96
Bobby Smith	55	1985-86



PIERRE LAROUCHE

DÉFENSEUR • DEFENSEMAN

BUTS/GOALS

Guy Lapointe	28	1974-75
Sheldon Souray	26	2006-07
Guy Lapointe	25	1976-77
Guy Lapointe	21	1975-76
Serge Savard	20	1974-75
Chris Chelios	20	1987-88
Mathieu Schneider	20	1993-94
Guy Lapointe	19	1972-73
Larry Robinson	19	1976-77
Larry Robinson	19	1985-86

POINTS

Larry Robinson	85	1976-77
Larry Robinson	82	1985-86
Guy Lapointe	76	1976-77
Guy Lapointe	75	1974-75
Larry Robinson	75	1979-80
Chris Chelios	73	1988-89
Guy Lapointe	68	1975-76
Larry Robinson	65	1977-78
Sheldon Souray	64	2006-07
Chris Chelios	64	1984-85
Andrei Markov	64	2008-09

AIDES/ASSISTS

Larry Robinson	66	1976-77
Larry Robinson	63	1985-86
Larry Robinson	61	1979-80
Chris Chelios	58	1988-89
Chris Chelios	55	1984-85
Jean-Claude Tremblay	52	1970-71
Larry Robinson	52	1977-78
Andrei Markov	52	2008-09
Jean-Claude Tremblay	51	1971-72
Guy Lapointe	51	1976-77
Larry Robinson	49	1982-83
Mark Streit	49	2007-08



JEAN-CLAUDE TREMBLAY

TOP 10/SINGLE SEASON TOP 10

AILIER GAUCHE • LEFT WING

BUTS/GOALS

Steve Shutt	60	1976-77
Steve Shutt	49	1977-78
Steve Shutt	47	1979-80
Steve Shutt	45	1975-76
Joe Malone	44	1917-18
Frank Mahovlich	43	1971-72
Mats Näslund	43	1985-86
Mats Näslund	42	1984-85
Dickie Moore	41	1958-59
Brian Bellows	40	1992-93

AIDES/ASSISTS

Mats Näslund	67	1985-86
Mats Näslund	59	1987-88
Kirk Muller	57	1992-93
Bert Olmstead	56	1955-56
Dickie Moore	55	1957-58
Frank Mahovlich	55	1972-73
Mats Näslund	55	1986-87
Frank Mahovlich	53	1971-72
Mats Näslund	51	1988-89
Frank Mahovlich	49	1973-74

POINTS

Mats Näslund	110	1985-86
Steve Shutt	105	1976-77
Dickie Moore	96	1958-59
Frank Mahovlich	96	1971-72
Kirk Muller	94	1992-93
Frank Mahovlich	93	1972-73
Steve Shutt	89	1979-80
Brian Bellows	88	1992-93
Steve Shutt	86	1977-78
Dickie Moore	84	1957-58
Mats Näslund	84	1988-89



MATS NÄSLUND

TOP 10/SINGLE SEASON TOP 10

AILIER DROIT • RIGHT WING

BUTS/GOALS

Guy Lafleur	60	1977-78
Guy Lafleur	56	1975-76
Guy Lafleur	56	1976-77
Guy Lafleur	53	1974-75
Guy Lafleur	52	1978-79
Stéphane Richer	51	1989-90
Maurice Richard	50	1944-45
Bernard Geoffrion	50	1960-61
Guy Lafleur	50	1979-80
Stéphane Richer	50	1987-88

POINTS

Guy Lafleur	136	1976-77
Guy Lafleur	132	1977-78
Guy Lafleur	129	1978-79
Guy Lafleur	125	1975-76
Guy Lafleur	125	1979-80
Guy Lafleur	119	1974-75
Bernard Geoffrion	95	1960-61
Stéphane Richer	91	1989-90
Yvan Cournoyer	87	1968-69
Guy Lafleur	84	1981-82
Alex Kovalev	84	2007-08

AIDES/ASSISTS

Guy Lafleur	80	1976-77
Guy Lafleur	77	1978-79
Guy Lafleur	75	1979-80
Guy Lafleur	72	1977-78
Guy Lafleur	69	1975-76
Guy Lafleur	66	1974-75
Guy Lafleur	57	1981-82
Russ Courtnall	50	1990-91
Mark Recchi	50	1995-96
Guy Lafleur	49	1982-83
Alex Kovalev	49	2007-08



GUY LAFLEUR

TOP 10/SINGLE SEASON TOP 10

RECRUE • ROOKIE

BUTS/GOALS

Kjell Dahlin	32	1985-86
Bernard Geoffrion	30	1951-52
Guy Lafleur	29	1971-72
Claude Lemieux	27	1986-87
Mats Näslund	26	1982-83
Michael Ryder	25	2003-04
Paul Meger	24	1951-52
Christopher Higgins	23	2005-06
Jacques Lemaire	22	1967-68
Valeri Bure	22	1995-96

AIDES/ASSISTS

Chris Chelios	55	1984-85
Mats Näslund	45	1982-83
Kjell Dahlin	39	1985-86
Michael Ryder	38	2003-04
Phil Goyette	37	1957-58
Guy Lafleur	35	1971-72
Tom Kurvers	35	1984-85
Doug Risebrough	32	1974-75
Guy Lapointe	29	1970-71
Guy Carbonneau	29	1982-83

POINTS

Kjell Dahlin	71	1985-86
Mats Näslund	71	1982-83
Guy Lafleur	64	1971-72
Chris Chelios	64	1984-85
Michael Ryder	63	2003-04
Bernard Geoffrion	54	1951-52
Claude Lemieux	53	1986-87
Marc Tardif	49	1970-71
Doug Risebrough	47	1974-75
Guy Carbonneau	47	1982-83



CHRIS CHELIOS

TOP 10/SINGLE SEASON TOP 10

GARDIEN • GOALTENDER

VICTOIRES/WINS

Carey Price	44	2014-15
Jacques Plante	42	1961-62
Jacques Plante	42	1955-56
Ken Dryden	42	1975-76
Ken Dryden	41	1976-77
Jacques Plante	40	1959-60
Ken Dryden	39	1971-72
Carey Price	38	2010-11
Bill Durman	38	1943-44
Bill Durman	38	1944-45
Jacques Plante	38	1958-59

POURCENTAGE D'ARRÊTS/SAVE PERCENTAGE

Carey Price	.933	2014-15
José Théodore	.931	2001-02
Cristobal Huet	.929	2005-06
Carey Price	.927	2013-14
Jaroslav Halak	.924	2009-10
Carey Price	.923	2010-11
Ken Dryden	.922	1977-78
Carey Price	.920	2007-08
José Théodore	.919	1999-00
José Théodore	.919	2003-04
Ken Dryden	.919	1976-77
Patrick Roy	.918	1993-94
Carey Price	.916	2011-12
Cristobal Huet	.916	2006-07
Jaroslav Halak	.915	2008-09
Patrick Roy	.914	1991-92
Jeff Hackett	.914	1998-99
Jeff Hackett	.914	1999-00

MOYENNE DES BUTS CONTRE/GOALS AGAINST AVERAGE

George Hainsworth	0.92	1928-29
George Hainsworth	1.05	1927-28
George Hainsworth	1.47	1926-27
Georges Vézina	1.81	1924-25
Jacques Plante	1.86	1955-56
George Hainsworth	1.95	1930-31
Carey Price	1.96	2014-15
Georges Vézina	1.97	1923-24
Gump Worsley	1.98	1967-68
Jacques Plante	2.02	1956-57
Ken Dryden	2.03	1975-76

Min. 25 parties jouées/Min. 25 games played
(Exception: Min 13 parties jouées de 1917-18 à 1925-26 et 1994-95)
(Exception: Min 13 games played from 1917-18 to 1925-26 and 1994-95)

BLANCHISSAGES/SHUTOUTS

George Hainsworth	22	1928-29
George Hainsworth	14	1926-27
George Hainsworth	13	1927-28
Bill Durman	10	1948-49
Gerry McNeil	10	1952-53
Ken Dryden	10	1976-77
Carey Price	9	2014-15
Jacques Plante	9	1956-57
Jacques Plante	9	1957-58
Jacques Plante	9	1958-59
7 à égalité à/tied at	8	



KEN DRYDEN

PARTIES DE 0 À 0 DANS L'HISTOIRE DES CANADIENS

CANADIENS ALL-TIME SCORELESS TIES

J/MM/AA DD/MM/YY	ÉQUIPES TEAMS	GARDIEN/CHC GOALTENDER/CHC	GARDIEN ADVERSE OPPOSING GOALTENDER
2/1/1918	vs. Wanderers	par défaut / forfeited	
27/12/1927	vs. Ottawa	George Hainsworth	Alec Connell
4/2/1928	vs. Montreal Maroons	George Hainsworth	Clint Benedict
21/2/1928	vs. Toronto Maple Leafs	George Hainsworth	John Roach
22/11/1928	vs. Pittsburgh Pirates	George Hainsworth	Joe Miller
15/12/1928	vs. Montreal Maroons	George Hainsworth	Clint Benedict
5/1/1929	vs. Montreal Maroons	George Hainsworth	Clint Benedict
19/1/1929	vs. NY Rangers:	George Hainsworth	John Roach
22/1/1929	vs. Boston Bruins	George Hainsworth	Tiny Thompson
28/2/1929	vs. NY Americans:	George Hainsworth	Roy Worters
18/12/1930	vs. Chicago Blackhawks	George Hainsworth	Chuck Gardiner
12/3/1933	vs. Detroit Red Wings	George Hainsworth	John Roach
7/12/1933	vs. New York Rangers:	Lorne Chabot	Andy Aitkenhead
13/1/1934	vs. Ottawa Senators:	Lorne Chabot	Bill Beveridge
28/11/1935	vs. Detroit Red Wings	Wilf Cude	Norm Smith
28/2/1937	vs. Detroit Red Wings	Wilf Cude	Norm Smith
31/12/1945	vs. New York Rangers	Bill Durnan	Chuck Rayner
18/2/1945	vs. Chicago Black Hawks	Bill Durnan	Mike Karakas
23/10/1948	vs. Detroit Red Wings	Bill Durnan	Harry Lumley
23/10/1949	vs. Boston Bruins	Bill Durnan	Jack Gelineau
13/11/1949	vs. Chicago Black Hawks	Bill Durnan	Frank Brimsek
24/12/1949	vs. New York Rangers	Bill Durnan	Chuck Rayner
30/11/1950	vs. Toronto Maple Leafs	Gerry McNeil	Al Rollins
14/12/1952	vs. Detroit Red Wings	Gerry McNeil	Terry Sawchuck
31/1/1953	vs. Boston Bruins:	Gerry McNeil	Jim Henry
25/2/1954	vs. Toronto Maple Leafs	Jacques Plante	Harry Lumley
10/3/1955	vs. Toronto Maple Leafs	Jacques Plante	Harry Lumley
12/4/1957	vs. Toronto Maple Leafs	Jacques Plante	Ed Chadwick
30/11/1963	vs. Boston Bruins	Charlie Hodge	Eddie Johnston
8/3/1964	vs. New York Rangers	Charlie Hodge	Jacques Plante
21/12/1968	vs. Boston Bruins	Tony Esposito	Joe Junkin
15/10/1986	vs. Buffalo Sabres	Patrick Roy	Tom Barrasso
11/11/1987	vs. Hartford Whalers	Brian Hayward	Mike Liut
10/12/1988	vs. Washington Capitals	Patrick Roy	Pete Peeters
11/2/1993	vs. Philadelphia Flyers	André Racicot	Tommy Söderström



ANDRÉ RACICOT

LES CANADIENS EN PROLONGATION/OVERTIME RECORD

1983-2015

	MJ GP	V W	D L	N T	DF SOL
Anaheim	7	3	12	1	
Arizona (PHX-WPG)	11	3	17	0	
Boston	36	12	715	2	
Buffalo	42	10	914	9	
Calgary (ATL)	12	2	37	0	
Carolina (HAR)	35	10	816	1	
Chicago	14	5	27	0	
Colorado (QUÉ)	17	2	59	1	
Columbus	5	1	11	2	
Dallas	12	1	29	0	
Detroit	10	3	24	1	
Edmonton	13	4	72	0	
Florida	21	10	26	3	
Los Angeles	9	1	16	1	
Minnesota	4	2	11	0	
Nashville	8	5	11	1	
New Jersey	18	5	48	1	
NY Islanders	23	8	47	4	
NY Rangers	25	5	514	1	
Ottawa	24	8	85	3	
Philadelphia	27	7	316	1	
Pittsburgh	32	8	813	3	
San Jose	9	2	24	1	
St. Louis	15	4	18	2	
Tampa Bay	20	8	46	2	
Toronto	30	14	95	2	
Vancouver	10	1	44	1	
Washington	27	5	710	5	
Winnipeg (ATL)	11	4	22	3	
TOTAL	527	153	114	209	51

RÈGLEMENTS DE LA PROLONGATION/OVERTIME RULES

- 1921-1922 :** Prolongation limitée à 20 minutes.
Overtime limited to 20 minutes.
- 1927-1928 :** Prolongation de 10 minutes
(but mettant fin au match).
10-minute sudden-death overtime.
- 1928-1929 :** Prolongation de 10 minutes
(but(s) ne mettant pas fin au match).
10-minute overtime without sudden-death.
- 1942-1943 :** Prolongation abandonnée le 21 nov. 1942.
Overtime was discontinued on Nov. 21, 1942.
- 1983-1984 :** Prolongation réintégré à 5 minutes
(but mettant fin au match).
Overtime restored to 5-minute sudden-death.
- 1999-2000* :** Un point est accordé à chaque club lors d'une égalité après le temps réglementaire.
Prolongation de 5 minutes disputée à 4 attaquants de chaque côté. Un point additionnel est accordé à l'équipe qui marque un but en prolongation.
In case of a tie after regulation time, each team is awarded one point.
5-minute sudden-death overtime to be played with 4 skaters on each side. An additional point is given to a team scoring in overtime.
- 2005-2006** :** Session de tirs de barrage si l'égalité persiste après la période de prolongation de cinq minutes (3 tirs par équipe). Un point additionnel va au club vainqueur.
Shootout session if the score remains tied after the five-minute overtime period (3 shots per team). An additional point is awarded to the winning team.

FICHE ANNUELLE • YEAR-BY-YEAR RECORD

1917-1943

	MJ GP	V W	D L	N T	PTS PTS	PCTG %
1917-18	2	2	0	0	4	1.000
1918-19	1	0	1	0	0	.000
1919-20	4	1	3	0	2	.250
1920-21	1	0	1	0	0	.000
1921-22	2	0	1	1	1	.250
1922-23	3	0	1	2	2	.333
1923-24	3	2	1	0	4	.667
1924-25	5	1	2	2	3	.300
1925-26	4	1	2	1	2	.250
1926-27	8	4	2	2	10	.625
1927-28	9	1	1	7	9	.500
1928-29	16	0	1	15	15	.469
1929-30	16	6	1	9	21	.656
1930-31	10	2	0	8	12	.600
1931-32	13	3	3	7	13	.500
1932-33	10	3	2	5	11	.550
1933-34	11	3	2	6	12	.545
1934-35	8	1	1	6	8	.500
1935-36	13	0	2	11	11	.423
1936-37	12	4	2	6	14	.583
1937-38	18	2	3	13	17	.472
1938-39	12	2	1	9	13	.542
1939-40	8	3	0	5	11	.688
1940-41	11	1	4	6	8	.364
1941-42	12	4	5	3	11	.458
1942-43	1	0	1	0	0	.000
TOTAL	225	46	43	136	228	.506

1983-2015

	MJ GP	V W	D L	N T	DF SOL	PTS PTS
1983-84	7	1	1	5	0	7
1984-85	18	3	3	12	0	18
1985-86	14	1	6	7	0	9
1986-87	16	2	4	10	0	14
1987-88	16	1	2	13	0	15
1988-89	11	2	0	9	0	13
1989-90	17	4	2	11	0	19
1990-91	17	3	3	11	0	17
1991-92	20	6	3	11	0	23
1992-93	14	5	3	6	0	16
1993-94	19	3	2	14	0	20
1994-95	10	1	2	7	0	9
1995-96	15	2	3	10	0	14
1996-97	21	2	4	15	0	19
1997-98	20	3	4	13	0	19
1998-99	15	0	4	11	0	11
1999-00	17	4	4	9	0	21*
2000-01	16	2	6	8	0	18*
2001-02	17	2	3	12	0	19*
2002-03	19	2	9	8	0	21*
2003-04	16	5	4	7	0	21*
2005-06	18	9	6	0	3	27**
2006-07	14	8	1	0	5	22**
2007-08	20	10	4	0	6	30**
2008-09	22	11	4	0	7	33**
2009-10	25	15	5	0	5	40**
2010-11	16	8	5	0	3	24**
2011-12	23	7	4	0	12	30**
2012-13	10	5	3	0	2	15**
2013-14	21	13	5	0	3	32**
2014-15	23	13	5	0	5	36**
TOTAL	527	153	114	209	51	632

LES BUTS EN PROLONGATION/OVERTIME GOALS

1917-1941

DATE DATE	POINTAGE SCORE	BUT GAGNANT WINNING GOAL	TEMPS TIME
1917-1918 (2-0)			
05/01/18	OTT 5 @ MTL 6	Didier Pitre	(17:15)
20/01/18	TOR 4 @ MTL 5	Jack McDonald	(4:50)
1918-1919 (0-1)			
30/01/19	MTL 2 @ OTT 3	Harry Cameron	(16:30)
1919-1920 (1-3)			
28/01/20	QUÉ 3 @ MTL 4	Newsy Lalonde	(3:55)
14/02/20	OTT 3 @ MTL 2	Cy Denney	(1:30)
21/02/20	MTL 7 @ QUÉ 8	Joe Malone	(4:40)
06/03/20	OTT 4 @ MTL 3	Frank Nighbor	(3:20)
1920-1921 (0-1)			
02/02/21	MTL 5 @ HAM 6	Joe Malone	(0:33)
1921-1922 (0-1)			
28/12/21	OTT 2 @ MTL 1	Harry Broadbent	(10:10)
1922-1923 (0-1)			
06/01/23	HAM 3 @ MTL 2	Amos Arbour	(8:10)
1923-1924 (2-1)			
26/12/23	MTL 2 @ OTT 3		
16/01/24	OTT 1 @ MTL 2	S. Cleghorn	(4:10)
16/02/24	HAM 1 @ MTL 2		
1924-1925 (1-2)			
03/12/24	MTL 1 @ OTT 2		(8:45)
10/01/25	BOS 3 @ MTL 2		(3:00)
24/01/25	MTL 3 @ OTT 2	Aurèle Joliat	(8:15)
1925-1926 (1-2)			
19/12/25	BOS 5 @ MTL 6	Howie Morenz	(2:50)
09/01/26	NYA 2 @ MTL 1	Billy Burch	(3:00)
06/03/26	MAR 4 @ MTL 3	Albert Siebert	(2:40)
1926-1927 (4-2)			
20/11/26	MTL 1 @ MAR 2	Nels Stewart	(4:06)
07/12/26	MAR 2 @ MTL 3	Alfred Lépine	(0:20)
23/12/26	MTL 3 @ DET 2	Aurèle Joliat	(12:00)
30/01/27	MTL 2 @ NYA 1	Alfred Lépine	(15:03)
01/02/27	MTL 1 @ NYR 0	Alfred Lépine	(16:31)
22/02/27	MTL 1 @ OTT 2		
1927-1928 (1-1)			
08/12/27	TOR 1 @ MTL 2	Aurèle Joliat	(3:47)
03/03/28	MAR 3 @ MTL 2	Hooley Smith	(1:20)
1928-1929 (0-1)			
13/12/28	NYR 3 @ MTL 2	Frank Boucher	(8:45)
1929-1930 (6-1)			
21/11/29	TOR 2 @ MTL 3	Albert Leduc	(7:23)
24/11/29	MTL 3 @ NYA 2	Silvio Mantha	(7:36)
10/12/29	DET 3 @ MTL 5	Howie Morenz	(1:10)
01/01/30	MTL 3 @ CHI	Howie Morenz	(4:06)
11/01/30	OTT 2 @ MTL 1	Silvio Mantha	(0:20)
11/01/30	OTT 2 @ MTL 1	Joe Lamb	(8:00)
30/01/30	CHI 0 @ MTL 1	Howie Morenz	(6:15)
16/02/30	MTL 2 @ CHI 1	Howie Morenz	(6:30)
1930-1931 (2-0)			
11/12/30	MTL 5 @ OTT 4	Howie Morenz	(3:15)
20/01/31	MTL 3 @ NYR 2	Gus Rivers	(6:14)
1931-1932 (3-3)			
29/11/31	MTL 2 @ DET 3	Ebbie Goodfellow	(2:27)
24/12/31	TOR 2 @ MTL 1	Busher Jackson	(9:55)
26/12/31	MTL 2 @ TOR 0	Howie Morenz	(2:15)
05/01/32	NYA 2 @ MTL 1	Alfred Lépine	(2:55)
04/02/32	MAR 5 @ MTL 6	Charles McVeigh	(0:39)
		Aurèle Joliat	(5:42)

DATE DATE	POINTAGE SCORE	BUT GAGNANT WINNING GOAL	TEMPS TIME
19/03/32	MTL 6 @ MAR 4	Johnny Gagnon	(1:14)
		Aurèle Joliat	(8:52)
1932-1933 (3-2)			
17/11/32	DET 0 @ MTL 1	Wildor Laroche	(8:11)
01/12/32	MAR 5 @ MTL 4	Paul Haynes	(9:35)
10/12/32	OTT 2 @ MTL 3	Howie Morenz	(2:17)
31/01/33	OTT 1 @ MTL 3	Johnny Gagnon	(2:21)
		Aurèle Joliat	(5:01)
07/03/33	MTL 1 @ NYA 2	Walter Jackson	(0:08)
1933-1934 (3-2)			
25/01/34	MTL 1 @ CHI 2	Paul Thompson	(4:05)
08/02/34	MAR 3 @ MTL 2	Cy Wentworth	(6:06)
20/02/34	TOR 2 @ MTL 3	Aurèle Joliat	(6:27)
24/02/34	CHI 2 @ MTL 3	Alfred Lépine	(2:20)
10/03/34	OTT 2 @ MTL 3	Alfred Lépine	(3:12)
1934-1935 (1-1)			
10/11/34	MTL 1 @ TOR 2	Busher Jackson	(5:37)
02/03/35	MTL 3 @ STL 2	Nels Crutchfield	(1:50)
		Aurèle Joliat	(4:06)
		Joe Lamb	(7:21)
1935-1936 (0-2)			
12/11/35	NYR 2 @ MTL 1	Glenn Brydson	(8:17)
28/01/36	MTL 2 @ NYR 3	Cecil Dillon	(9:41)
1936-1937 (4-2)			
21/11/36	NYR 1 @ MTL 3	Toe Blake	(3:58)
		Johnny Gagnon	(9:03)
19/12/36	NYR 2 @ MTL 4	Johnny Gagnon	(0:13)
		Johnny Gagnon	(3:40)
20/12/36	MTL 3 @ NYR 5	Cecil Dillon	(0:25)
		Butch Keeling	(1:29)
		Frank Boucher	(5:31)
		Toe Blake	(8:59)
31/01/37	MTL 3 @ NYA 2	Toe Blake	(2:58)
27/02/37	NYA 2 @ MTL 3	Johnny Gagnon	(6:22)
6/03/37	MTL 1 @ TOR 3	Harvey Jackson	(2:05)
		Red Horner	(5:40)
1937-1938 (2-3)			
11/12/37	NYA 3 @ MTL 4	Georges Mantha	(9:59)
14/12/37	MTL 2 @ MAR 3	Dave Trotter	(8:14)
18/01/38	MTL 1 @ NYR 3	Neil Colville	(3:15)
		Cecil Dillon	(6:53)
13/02/38	MTL 0 @ BOS 1	Goldsworthy	(3:40)
19/02/38	MAR 3 @ MTL 4	Johnny Gagnon	(4:17)
1938-1939 (2-1)			
01/01/39	MTL 4 @ CHI 3	Toe Blake	(7:25)
05/03/39	MTL 2 @ CHI 1	P.-Émile Drouin	(6:47)
19/03/39	MTL 5 @ BOS 7		
1939-1940 (3-0)			
19/11/39	MTL 2 @ NYR 1	P.-Émile Drouin	(5:32)
14/12/39	NYA 3 @ MTL 5	Louis Trudel	(8:01)
		Charlie Sands	(9:57)
		Hector Blake	(5:31)
09/02/40	MTL 3 @ DET 2		
1940-1941 (1-4)			
15/12/40	MTL 2 @ DET 1	Tony Demers	(8:41)
07/01/41	TOR 4 @ MTL 3	Don Metz	(5:23)
09/01/41	MTL 1 @ CHI 3	George Allen	(4:49)
		Bill Thoms	(9:54)
04/02/41	MTL 3 @ BOS 5	Eddie Wiseman	(0:12)
		Aubrey Clapper	(1:05)
09/02/41	MTL 3 @ NYA 6	Lorne Carr	(1:58)
		Pete Slobodian	(4:23)
		Wilf Field	(8:18)

LES BUTS EN PROLONGATION/OVERTIME GOALS

1941-2002

DATE DATE	POINTAGE SCORE	BUT GAGNANT WINNING GOAL	TEMPS TIME
1941-1942 (4-5)			
15/11/41	NYR 4 @ MTL 2	Fred Thursier (1:43) Buz Ball (9:55)	
11/12/41	TOR 1 @ MTL 2	Jerry Heffernan (6:50)	
13/12/41	NYR 2 @ MTL 3	Jack Portland (3:12)	
20/12/41	BOS 4 @ MTL 2	Eddie Wiseman (1:27) Roy Conacher (7:14) Bryan Hextall (6:07)	
21/12/41	MTL 3 @ NYR 4	Nick Metz (0:31)	
15/1/42	TOR 3 @ MTL 2	Lynn Patrick (7:03)	
18/1/42	MTL 4 @ NYR 5	Bud O'Connor (3:00)	
17/02/42	MTL 2 @ NYR 1	Joe Benoit (5:37)	
07/03/42	BOS 3 @ MTL 4		
1942-1943 (0-1)			
07/11/42	MTL 3 @ NYR 4	Alf Pike (4:22)	
1983-1984 (1-1)			
20/10/83	MTL 5 @ MIN 4	D. Wickenheiser (1:35)	
12/03/84	MTL 6 @ MIN 7	Tom McCarthy (0:10)	
1984-1985 (3-3)			
01/11/84	NYI 5 @ MTL 6	Pierre Mondou (2:21)	
15/12/84	MTL 3 @ HAR 4	Pat Boutette (3:23)	
30/01/85	MTL 4 @ VAN 5	Tony Tanti (4:43)	
10/02/85	MTL 2 @ TOR 3	Rick Vaive (3:38)	
15/02/85	MTL 4 @ BUF 3	Mats Näslund (2:31)	
24/02/85	NYI 3 @ MTL 4	Bob Gainey (0:44)	
1985-1986 (1-6)			
20/11/85	EDM 5 @ MTL 4	Mark Messier (0:42)	
19/12/85	MTL 4 @ QUÉ 5	Paul Gillis (4:57)	
17/01/86	MTL 4 @ BUF 5	Gates Orlando (1:11)	
20/01/86	MTL 2 @ QUÉ 3	Brent Ashton (2:59)	
25/01/86	TOR 2 @ MTL 3	Bobby Smith (3:38)	
10/02/86	MIN 4 @ MTL 3	Curt Giles (2:03)	
17/02/86	LAK 3 @ MTL 2	Bryan Erickson (4:36)	
1986-1987 (2-4)			
11/10/86	EDM 5 @ MTL 4	Jari Kurri (4:49)	
17/11/86	BOS 2 @ MTL 3	Bobby Smith (0:24)	
01/12/86	WSH 2 @ MTL 1	Alan Haworth (1:48)	
03/12/86	STL 3 @ MTL 4	Bobby Smith (1:24)	
07/01/87	VAN 3 @ MTL 2	David Bruce (1:26)	
19/01/87	HAR 5 @ MTL 4	Ron Francis (4:57)	
1987-1988 (1-2)			
23/11/87	MTL 3 @ QUÉ 4	Anton Stastny (1:44)	
23/01/88	PIT 4 @ MTL 3	Charlie Simmer (0:29)	
05/03/88	MTL 7 @ LAK 6	Stéphane Richer (1:51)	
1988-1989 (2-0)			
16/11/88	NYI 4 @ MTL 5	Mats Näslund (1:06)	
03/12/88	BUF 2 @ MTL 3	Guy Carbonneau (4:22)	
1989-1990 (4-2)			
13/10/89	MTL 4 @ NJD 3	Stephan Lebeau (2:50)	
14/10/89	MTL 1 @ PIT 2	Randy Hillier (1:40)	
16/10/89	WSH 4 @ MTL 3	Dale Hunter (3:37)	
18/11/89	TOR 3 @ MTL 4	Mats Näslund (3:25)	
25/02/90	STL 5 @ MTL 6	Russ Courtnall (3:05)	
17/03/90	CHI 2 @ MTL 3	Stéphane Richer (1:32)	
1990-1991 (3-3)			
28/10/90	MTL 1 @ CHI 2	Adam Creighton (2:05)	
11/11/90	QUÉ 4 @ MTL 5	Sylvain Lefebvre (4:07)	
09/01/91	NYI 3 @ MTL 4	Brian Skrudland (2:30)	
04/03/91	MTL 2 @ CGY 3	Ric Nattress (1:10)	
20/03/91	MTL 2 @ BUF 3	Dave Andreychuk (1:14)	
25/03/91	HAR 2 @ MTL 3	Brent Gilchrist (3:03)	
1991-1992 (6-3)			
05/10/91	NYR 2 @ MTL 1	Sergei Nemchinov (1:42)	
23/10/91	QUÉ 2 @ MTL 3	Petr Svoboda (3:22)	
04/11/91	NJD 2 @ MTL 3	Mike Keane (0:38)	
29/11/91	MTL 4 @ BOS 5	Bob Carpenter (4:54)	
05/12/91	MTL 5 @ NYI 4	Sylvain Turgeon (2:52)	
21/12/91	HAR 2 @ MTL 3	Stephan Lebeau (4:09)	
31/12/91	MTL 2 @ CGY 3	Paul Ranheim (2:33)	
04/01/92	MTL 1 @ SIS 0	Guy Carbonneau (1:00)	

DATE DATE	POINTAGE SCORE	BUT GAGNANT WINNING GOAL	TEMPS TIME
01/02/92	DET 3 @ MTL 4	Kirk Muller (2:14)	
1992-1993 (5-3)			
14/11/92	PHI 4 @ MTL 3	Kevin Dineen (0:48)	
05/12/92	MTL 3 @ WPG 2	V. Dampousse (2:18)	
25/01/93	BOS 2 @ MTL 3	Ed Ronan (0:14)	
24/03/93	MTL 6 @ HAR 5	V. Dampousse (2:01)	
27/03/93	OTT 3 @ MTL 4	Oleg Petrov (1:29)	
07/04/93	MTL 3 @ PIT 4	Ulf Samuelsson (2:11)	
12/04/93	WSH 3 @ MTL 2	Mike Ridley (FD/EN) (4:12)	
13/04/93	MTL 3 @ BUF 2	Brian Bellows (3:50)	
1993-1994 (3-2)			
07/10/93	MTL 1 @ PIT 2	Joe Mullen (1:13)	
13/11/93	OTT 3 @ MTL 2	Dave McLlwain (3:22)	
06/12/93	VAN 3 @ MTL 4	Gilbert Dionne (3:21)	
30/01/94	PHI 4 @ MTL 5	Guy Carbonneau (2:29)	
20/02/94	NYR 3 @ MTL 4	Eric Desjardins (1:27)	
1994-1995 (1-2)			
20/02/95	NYI 2 @ MTL 3	Donald Brashear (1:54)	
27/03/95	MTL 2 @ TBL 3	Petr Klima (2:23)	
14/04/95	MTL 3 @ HAR 4	Darren Turcotte (2:04)	
1995-1996 (2-3)			
08/11/95	ANA 3 @ MTL 2	Paul Kariya (2:35)	
20/11/95	HAR 3 @ MTL 4	Turner Stevenson (3:12)	
01/02/96	MTL 2 @ PHI 3	Eric Desjardins (4:30)	
27/03/96	WSH 1 @ MTL 0	Michal Pivonka (4:14)	
28/03/96	MTL 4 @ BOS 3	Marc Bureau (2:07)	
1996-1997 (2-4)			
28/10/96	PHX 5 @ MTL 4	Mike Gartner (1:45)	
02/11/96	MTL 3 @ SIS 4	Darren Turcotte (3:07)	
11/11/96	EDM 2 @ MTL 3	Saku Koivu (3:37)	
11/12/96	BUF 3 @ MTL 2	Dixon Ward (2:42)	
21/12/96	NYR 3 @ MTL 2	Luc Robitaille (0:42)	
08/02/97	HAR 2 @ MTL 3	Brian Savage (1:01)	
1997-1998 (3-4)			
23/10/97	MTL 1 @ NJD 2	Petr Sykora (4:43)	
12/11/97	MTL 4 @ ANA 3	Valeri Bure (4:07)	
10/12/97	STL 3 @ MTL 4	V. Dampousse (0:55)	
23/12/97	MTL 3 @ OTT 4	Chris Phillips (3:51)	
07/01/98	BOS 2 @ MTL 1	Steve Heinze (3:13)	
18/03/98	MTL 1 @ NYR 2	Kevin Stevens (4:41)	
25/03/98	MTL 2 @ TBL 1	Patrice Brisebois (2:34)	
1998-1999 (0-4)			
05/12/98	TOR 4 @ MTL 3	Tomas Kaberle (0:34)	
09/02/99	MTL 2 @ PIT 3	Alexei Kovalev (4:31)	
20/02/99	MTL 2 @ TOR 3	Steve Thomas (3:48)	
14/04/99	MTI 2 @ FLA 3	Marcus Nilson (4:05)	
1999-2000 (4-4)			
14/10/99	MTL 5 @ PHI 4	Brian Savage (3:22)	
04/11/99	MTL 1 @ NYI 2	Jamie Heward (0:47)	
23/11/99	MTL 3 @ SIS 2	Craig Rivet (3:50)	
24/01/00	MTL 2 @ CAR 3	Marek Malik (0:55)	
03/02/00	MTL 2 @ TBL 1	Martin Rucinsky (0:31)	
08/02/00	EDM 5 @ MTL 4	Jason Smith (3:04)	
24/02/00	NJD 2 @ MTL 3	Benoit Brunet (0:58)	
02/04/00	MTL 5 @ DET 6	Martin Lapointe (4:45)	
2000-2001 (2-6)			
14/10/00	CHI 4 @ MTL 5	Patrice Brisebois (2:39)	
30/12/00	MTL 2 @ EDM 3	Doug Weight (1:49)	
31/12/00	MTL 4 @ CGY 5	Derek Morris (1:34)	
16/01/01	CAR 3 @ MTL 2	Ron Francis (0:33)	
13/02/01	COL 3 @ MTL 2	Joe Sakic (2:21)	
22/03/01	MTL 2 @ BOS 3	Brian Rolston (2:49)	
02/04/01	MTL 2 @ BOS 3	Andrei Kovalenko (2:53)	
05/04/01	PHI 2 @ MTL 3	Brian Savage (3:49)	
2001-2002 (2-3)			
11/11/01	MTL 2 @ NYR 3	Eric Lindros (0:56)	
17/11/01	FLA 0 @ MTL 1	Kari Dykhuis (3:55)	
29/12/01	MTL 5 @ NYI 6	Alexei Yashin (1:10)	
30/01/02	BOS 4 @ MTL 3	Sean O'Donnell (1:16)	

LES BUTS EN PROLONGATION/OVERTIME GOALS

2002-2011

DATE DATE	POINTAGE SCORE	BUT GAGNANT WINNING GOAL	TEMPS TIME
30/03/02	PIT 1 @ MTL 2	Oleg Petrov	(1:32)
2002-03 (2-9)			
18/11/02	PIT 4 @ MTL 5	Donald Audette	(1:12)
20/11/02	MTL 3 @ PIT 2	Andrei Markov	(2:25)
30/11/02	PHI 2 @ MTL 1	Justin Williams	(4:53)
06/12/02	MTL 6 @ COL 7	Radim Vrba	(1:52)
27/12/02	MTL 2 @ OTT 3	Marian Hossa	(0:50)
04/01/03	MTL 4 @ EDM 5	Ryan Smyth	(4:00)
18/01/03	TOR 3 @ MTL 2	Nik Antropov	(0:56)
13/02/03	CLB 2 @ MTL 1	Jaroslav Spacek	(0:28)
19/02/03	MTL 1 @ BUF 2	Miroslav Satan	(3:49)
06/03/03	MTL 3 @ SJG 4	Marco Sturm	(3:58)
25/03/03	WSH 4 @ MTL 3	Josef Boumedienne	(3:09)
2003-2004 (5-4)			
30/10/03	MTL 1 @ BOS 0	Joé Juneau	(1:39)
18/11/03	MTL 4 @ VAN 5	Mattias Ohlund	(3:02)
18/12/03	NSH 4 @ MTL 5	Sheldon Souray	(0:35)
27/12/03	MTL 1 @ CAR 2	Sean Hill	(0:39)
29/01/04	MTL 3 @ MIN 2	Richard Zednik	(4:32)
26/02/04	MTL 3 @ BOS 2	Craig Rivet	(4:00)
28/02/04	CAR 0 @ MTL 1	Mike Ribeiro	(3:38)
11/03/04	FLA 3 @ MTL 2	Olli Jokinen	(1:29)
27/03/04	MTL 2 @ BOS 3	Sergei Samsonov	(4:32)
2005-2006 (9-9)			
06/10/05	MTL 4 @ NYR 3	Michael Ryder	(2:10)
25/10/05	PHI 3 @ MTL 4	Mike Ribeiro	(2:28)
27/10/05	MTL 3 @ OTT 4	Jason Spezza	(2:48)
01/11/05	FLA 4 @ MTL 5	Michael Ryder	(3:19)
10/11/05	MTL 2 @ PIT 3	Sidney Crosby	(F/SO)
12/11/05	TOR 5 @ MTL 4	Jeff O'Neill	(4:13)
15/11/05	FLA 3 @ MTL 4	Saku Koivu	(4:56)
22/11/05	ATL 2 @ MTL 3	Pierre Dagenais	(F/SO)
26/11/05	MTL 3 @ TOR 4	Mats Sundin	(1:29)
01/12/05	BUF 3 @ MTL 2	Brian Campbell	(2:15)
17/12/05	MTL 3 @ MIN 4	Kurtis Foster	(3:13)
20/12/05	OTT 3 @ MTL 4	Pierre Dagenais	(F/SO)
28/01/06	MTL 4 @ TOR 3	Saku Koivu	(1:94)
07/02/06	BUF 3 @ MTL 2	Maxim Afinogenov	(0:30)
09/02/06	MTL 3 @ BUF 2	Alex Kovalev	(0:39)
11/02/06	ATL 2 @ MTL 1	Vyacheslav Kozlov	(F/SO)
06/03/06	MTL 4 @ PHI 5	Petr Nedved	(F/SO)
30/03/06	WSH 2 @ MTL 3	Saku Koivu	(4:02)
2006-2007 (8-6)			
06/10/06	MTL 4 @ BUF 5	Maxim Afinogenov	(F/SO)
07/10/06	MTL 3 @ TOR 2	Michael Ryder	(F/SO)
14/10/06	OTT 3 @ MTL 2	Antoine Vermette	(F/SO)
28/10/06	TOR 5 @ MTL 4	Kyle Wellwood	(F/SO)
07/11/06	EDM 2 @ MTL 3	Alex Kovalev	(F/SO)
24/11/06	MTL 2 @ BUF 1	Sheldon Souray	(4:59)
28/11/06	FLA 0 @ MTL 1	Saku Koivu	(F/SO)
02/12/06	TOR 3 @ MTL 4	Sheldon Souray	(F/SO)
06/12/06	MTL 1 @ NJD 2	Patrik Elias	(4:52)
09/12/06	BUF 3 @ MTL 2	Thomas Vanek	(F/SO)
01/02/07	MTL 4 @ PIT 5	Evgeni Malkin	(F/SO)
04/02/07	PIT 3 @ MTL 4	Sheldon Souray	(2:01)
22/02/07	MTL 6 @ NSH 5	Saku Koivu	(F/SO)
17/03/07	TOR 2 @ MTL 3	Andrei Kostitsyn	(F/SO)
2007-2008 (10-10)			
03/10/07	MTL 3 @ CAR 2	Saku Koivu	(1:05)
06/10/07	MTL 3 @ TOR 4	Tomas Kaberle	(3:26)
16/10/07	FLA 2 @ MTL 1	Jozef Stumpel	(F/SO)
27/10/07	MTL 4 @ PIT 3	Andrei Markov	(F/SO)
30/10/07	ATL 3 @ MTL 2	Ilya Kovalchuk	(F/SO)
13/11/07	MTL 4 @ TOR 3	Mike Komisarek	(0:35)
27/11/07	MTL 4 @ TOR 3	Andrei Kostitsyn	(F/SO)
01/12/07	NSH 5 @ MTL 4	Martin Erat	(F/SO)
11/12/07	TBL 3 @ MTL 2	Brad Richards	(F/SO)
22/12/07	MTL 2 @ ATL 3	Marian Hossa	(F/SO)
30/12/07	MTL 3 @ NYR 4	Brendan Shanahan	(1:06)
05/01/08	WSH 5 @ MTL 4	Mike Green	(1:27)
08/01/08	CHI 3 @ MTL 4	Guillaume Latendresse	(3:18)
17/01/08	MTL 3 @ ATL 2	Andrei Kostitsyn	(F/SO)
31/01/08	MTL 4 @ WSH 5	Alexander Ovechkin	(3:34)
13/02/08	MTL 2 @ FLA 1	Alex Kovalev	(1:43)

DATE DATE	POINTAGE SCORE	BUT GAGNANT WINNING GOAL	TEMPS TIME
19/02/08	NYR 5 @ MTL 6	Saku Koivu	(F/SO)
18/03/08	STL 4 @ MTL 3	Brad Boyes	(F/SO)
22/03/08	BOS 2 @ MTL 3	Saku Koivu	(F/SO)
28/03/08	MTL 4 @ BUF 3	C. Higgins	(3:38)
2008-2009 (11-11)			
10/10/08	MTL 1 @ BUF 2	Alex Kotalik	(F/SO)
10/15/08	BOS 3 @ MTL 4	Alex Tanguay	(F/SO)
10/28/08	CAR 2 @ MTL 3	Saku Koivu	(F/SO)
11/07/08	MTL 3 @ CBJ 4	Kristian Huselius	(F/SO)
11/16/08	MTL 3 @ STL 2	Alex Kovalev	(F/SO)
11/20/08	MTL 3 @ OTT 2	Alex Tanguay	(F/SO)
11/22/08	BOS 3 @ MTL 2	Blake Wheeler	(F/SO)
11/24/08	NYI 4 @ MTL 3	Richard Park	(F/SO)
12/06/08	NJD 2 @ MTL 1	Zach Parise	(0:31)
12/20/08	BUF 3 @ MTL 4	Alex Kovalev	(4:35)
12/21/08	CAR 3 @ MTL 2	Tuomo Ruutu	(1:43)
12/30/08	MTL 2 @ TBL 1	Maxim Lapierre	(F/SO)
01/04/09	FLA 5 @ MTL 6	Andrei Markov	(F/SO)
01/17/09	MTL 5 @ OTT 4	Alex Kovalev	(F/SO)
02/18/09	MTL 3 @ WSH 4	Alexander Semin	(F/SO)
02/27/09	MTL 4 @ PHI 3	Mathieu Schneider	(3:21)
03/10/09	EDM 3 @ MTL 4	Saku Koivu	(1:40)
03/12/09	NYI 3 @ MTL 2	Kyle Okposo	(0:26)
03/17/09	NYR 4 @ MTL 3	Chris Drury	(F/SO)
03/26/09	TBL 2 @ MTL 3	Saku Koivu	(1:45)
03/28/09	BUF 4 @ MTL 3	Toni Lydman	(F/SO)
04/09/09	MTL 4 @ BOS 5	Mark Recchi	(2:42)
2009-2010 (15-10)			
10/01/09	MTL 4 @ TOR 3	Josh Gorges	(4:47)
10/03/09	MTL 2 @ BUF 1	Brian Gionta	(2:42)
10/20/09	ATL 1 @ MTL 2	Scott Gomez	(F/SO)
10/24/09	NYR 4 @ MTL 5	Michael Cammalleri	(2:42)
10/26/09	NYI 2 @ MTL 3	Roman Hamrik	(1:32)
10/31/09	TOR 4 @ MTL 5	Michael Cammalleri	(F/SO)
11/05/09	MTL 2 @ BOS 1	Michael Cammalleri	(F/SO)
11/17/09	CAR 2 @ MTL 3	Maxim Lapierre	(F/SO)
11/21/09	DET 3 @ MTL 2	Pavel Datsyuk	(F/SO)
11/28/09	WSH 4 @ MTL 3	Nicklas Backstrom	(F/SO)
12/12/09	MTL 3 @ ATL 4	I. Kovalchuk	(1:18)
12/21/09	MTL 4 @ ATL 3	M.-André Bergeron	(2:23)
12/26/09	MTL 3 @ TOR 2	Andrei Kostitsyn	(0:34)
12/30/09	MTL 2 @ TBL 1	Tomas Plekanec	(3:32)
01/09/10	NJD 2 @ MTL 1	Zach Parise	(2:38)
01/20/10	STL 4 @ MTL 3	Andy McDonald	(3:19)
01/03/10	MTL 2 @ OTT 3	Mike Fisher	(3:33)
02/04/10	MTL 3 @ BOS 2	Brian Gionta	(F/SO)
02/10/10	WSH 5 @ MTL 6	Tomas Plekanec	(4:52)
03/07/10	MTL 4 @ ANA 3	Tomas Plekanec	(F/SO)
03/11/10	EDM 4 @ MTL 5	Andrei Kostitsyn	(F/SO)
03/20/10	MTL 2 @ TOR 3	John Mitchell	(F/SO)
03/24/10	MTL 2 @ BUF 3	Jason Pominville	(F/SO)
04/06/10	MTL 3 @ NYI 4	Matt Moulson	(F/SO)
04/10/10	TOR 4 @ MTL 3	Dion Phaneuf	(2:06)
2010-2011 (8-8)			
10/13/10	TBL 4 @ MTL 3	Ryan Malone	(4:09)
10/25/10	PHX 2 @ MTL 3	Andrei Kostitsyn	(1:25)
12/01/10	EDM 4 @ MTL 3	Dustin Penner	(2:28)
12/31/10	MTL 3 @ FLA 2	James Wisniewski	(3:41)
01/02/11	ATL 4 @ MTL 3	Dustin Byfuglien	(3:43)
01/06/11	PIT 1 @ MTL 2	Benoit Pouliot	(F/SO)
01/08/11	BOS 2 @ MTL 3	Max Pacioretty	(3:43)
01/17/11	CGY 4 @ MTL 5	P.K. Subban	(1:06)
01/18/11	MTL 1 @ BUF 2	Jason Pominville	(1:09)
01/22/11	ANA 4 @ MTL 3	Bobby Ryan	(F/SO)
02/01/11	MTL 3 @ WSH 2	Brian Gionta	(F/SO)
02/10/11	NYI 4 @ MTL 3	Kyle Okposo	(F/SO)
02/15/11	BUF 3 @ MTL 2	Jochen Hecht	(F/SO)
03/17/11	TBL 2 @ MTL 3	Michael Cammalleri	(F/SO)
04/05/11	CHI 1 @ MTL 2	P.K. Subban	(1:19)
04/07/11	MTL 2 @ OTT 3	Filip Kuba	(1:16)

LES BUTS EN PROLONGATION/OVERTIME GOALS

2011-2015

DATE DATE	POINTAGE SCORE	BUT GAGNANT WINNING GOAL	TEMPS TIME
--------------	-------------------	-----------------------------	---------------

2011-2012 (7-16)

10/15/11	COL 6 @ MTL 5	Milan Hejduk (F/SO)	
10/22/11	TOR 5 @ MTL 4	Mikhail Grabovski (1-23)	
11/10/11	MTL 3 @ PHX 2	Josh Gorges (1-45)	
11/12/11	MTL 2 @ NSH 1	Max Pacioretty (2-31)	
11/14/11	BUF 3 @ MTL 2	Brad Boyes (F/SO)	
11/23/11	MTL 4 @ CAR 3	Brian Gionta (F/SO)	
11/26/11	PIT 4 @ MTL 3	Kristopher Letang (2-09)	
12/01/11	MTL 3 @ SIS 4	Joe Pavelski (F/SO)	
12/06/11	CBJ 3 @ MTL 2	Rick Nash (F/SO)	
12/08/11	VAN 4 @ MTL 3	Cody Hodgson (F/SO)	
01/14/12	OTT 3 @ MTL 2	Daniel Alfredsson (F/SO)	
01/20/12	MTL 4 @ PIT 5	Evgen Malkin (F/SO)	
02/07/12	PIT 2 @ MTL 3	Tomas Plekanec (F/SO)	
02/15/12	BOS 4 @ MTL 3	Tyler Seguin (F/SO)	
02/17/12	MTL 4 @ BUF 3	Max Pacioretty (F/SO)	
03/01/12	MIN 4 @ MTL 5	David Desharnais (F/SO)	
03/12/12	MTL 2 @ BUF 3	Tyler Myers (2-01)	
03/14/12	OTT 2 @ MTL 3	David Desharnais (F/SO)	
03/16/12	MTL 1 @ OTT 2	Filip Kuba (3-07)	
03/17/12	NYI 3 @ MTL 2	Josh Bailey (F/SO)	
03/27/12	FLA 3 @ MTL 2	Wojtek Wolski (F/SO)	
03/31/12	MTL 2 @ WSH 3	Matt Hendricks (F/SO)	
04/05/12	MTL 1 @ CAR 2	Eric Staal (F/SO)	

2012-2013 (15-10)

27/01/13	NUD 3 @ MTL 4	Andrei Markov (4-22)	
07/02/13	MTL 4 @ BUF 5	Jason Pominville (F/SO)	
12/02/13	MTL 4 @ TBL 3	David Desharnais (F/SO)	
14/02/13	MTL 1 @ FLA 0	Rene Bourque (F/SO)	
21/02/13	NYI 4 @ MTL 3	Thomas Hickey (3-12)	
25/02/13	MTL 1 @ OTT 2	Peter Regin (F/SO)	
02/03/13	PIT 7 @ MTL 6	Brandon Sutter (0-52)	
13/03/13	OTT 3 @ MTL 4	Lars Eller (F/SO)	
19/03/13	BUF 3 @ MTL 2	Steve Ott (2-16)	
27/03/13	MTL 6 @ BOS 5	Brendan Gallagher (F/SO)	

2013-2014 (13-8)

11/05/13	STL 3 @ MTL 2	T.J. Oshie (F/SO)	
11/12/13	TBL 2 @ MTL 1	Valtteri Filppula (F/SO)	
11/15/13	MTL 3 @ CBJ 2	David Desharnais (F/SO)	
11/29/13	MTL 2 @ WSH 3	Mikhail Grabovski (F/SO)	
12/04/13	MTL 4 @ NUD 3	David Desharnais (F/SO)	

DATE DATE	POINTAGE SCORE	BUT GAGNANT WINNING GOAL	TEMPS TIME
--------------	-------------------	-----------------------------	---------------

12/14/13	MTL 1 @ NYI 0	Max Pacioretty (1-51)	
12/21/13	MTL 4 @ NSH 3	David Desharnais (1-43)	
12/28/13	MTL 2 @ TBL 1	Lars Eller (F/SO)	
12/31/13	MTL 4 @ CAR 5	Alexander Semin (3-27)	
01/04/14	OTT 4 @ MTL 3	Clarke MacArthur (0-58)	
01/11/14	CHI 1 @ MTL 2	Andrei Markov (1-28)	
01/16/14	MTL 5 @ OTT 4	P.K. Subban (0-23)	
02/01/14	TBL 2 @ MTL 1	Nate Thompson (4-36)	
02/26/14	DET 2 @ MTL 1	Gustav Nyquist (4-32)	
02/27/14	MTL 6 @ PIT 5	David Desharnais (F/SO)	
03/01/14	TOR 3 @ MTL 4	Max Pacioretty (3-28)	
03/05/14	MTL 4 @ ANA 3	Andrei Markov (F/SO)	
03/15/14	OTT 4 @ MTL 5	Francis Bouillon (1-26)	
03/24/14	MTL 2 @ BOS 1	Alex Galchenyuk (F/SO)	
04/09/14	MTL 2 @ CHI 3	Patrick Sharp (0-43)	
04/12/14	NYR 0 @ MTL 1	Brian Gionta (2-04)	

2014-2015 (13-10)

10/09/14	MTL 2 @ WSH 1	Brendan Gallagher (F/SO)	
10/11/14	MTL 4 @ PHI 3	P.-A. Parenteau (F/SO)	
10/21/14	DET 1 @ MTL 2	David Desharnais (0-56)	
10/28/14	MTL 2 @ CGY 1	P.-A. Parenteau (F/SO)	
10/30/14	MTL 2 @ VAN 3	Daniel Sedin (2-45)	
11/05/14	MTL 2 @ BUF 1	P.-A. Parenteau (F/SO)	
11/29/14	BUF 4 @ MTL 3	Brian Flynn (F/SO)	
12/30/14	MTL 2 @ FLA 1	P.-A. Parenteau (F/SO)	
01/10/15	PIT 2 @ MTL 1	Sidney Crosby (3-41)	
01/20/15	NSH 1 @ MTL 2	P.K. Subban (4-08)	
01/31/15	WSH 0 @ MTL 1	Max Pacioretty (3-08)	
02/10/15	PHI 1 @ MTL 2	David Desharnais (3-27)	
02/12/15	EDM 4 @ MTL 3	Anton Lander (1-47)	
02/14/15	TOR 3 @ MTL 4	David Desharnais (F/SO)	
02/19/15	FLA 3 @ MTL 2	Dave Bolland (F/SO)	
03/05/15	MTL 3 @ LAK 4	Anze Kopitar (F/SO)	
03/10/15	TBL 1 @ MTL 0	Tyler Johnson (1-03)	
03/24/15	MTL 2 @ NSH 3	Filip Forsberg (1-54)	
03/28/15	FLA 2 @ MTL 3	Max Pacioretty (2-59)	
04/02/15	WSH 5 @ MTL 4	Troy Brouwer (F/SO)	
04/03/15	MTL 2 @ NUD 3	Jacob Josefson (F/SO)	
04/09/15	DET 3 @ MTL 4	Lars Eller (1-21)	
04/11/15	MTL 4 @ TOR 3	Alex Galchenyuk (F/SO)	



TIRS DE BARRAGE/SHOOTOUT 2005-2015

JOUEURS/SKATERS

(51-165 30.9%)

2005-2006

Joueur/Player	Tirs/Shots	Buts/Goals	Pct.
Pierre Dagenais	2	2	100%
Alex Kovalev	4	1	25%
Alexander Perezhugin	3	0	0%
Mike Ribeiro	1	1	100%
Michael Ryder	4	0	0%
Total	14	4	28.6%

2006-2007

Joueur/Player	Tirs/Shots	Buts/Goals	Pct.
Christopher Higgins	4	1	25%
Saku Koivu	9	5	55.6%
Andrei Kostitsyn	2	1	50%
Alex Kovalev	9	4	44.4%
Guillaume Latendresse	1	0	0%
Alexander Perezhugin	2	0	0%
Tomas Plekanec	3	1	33.3%
Michael Ryder	4	1	25%
Sergei Samsonov	3	1	33.3%
Sheldon Souray	1	1	100%
Mark Streit	1	0	0%
Total	39	15	38.5%

2007-2008

Joueur/Player	Tirs/Shots	Buts/Goals	Pct.
Christopher Higgins	3	0	0%
Saku Koivu	11	5	45.4%
Andrei Kostitsyn	6	2	33.3%
Sergei Kostitsyn	1	0	0%
Alex Kovalev	7	1	14.3%
Andrei Markov	2	1	50%
Tomas Plekanec	4	0	0%
Michael Ryder	1	0	0%
Mark Streit	2	0	0%
Total	37	9	24.3%

2008-2009

Joueur/Player	Tirs/Shots	Buts/Goals	Pct.
Saku Koivu	6	1	16.7%
Andrei Kostitsyn	5	0	0%
Alex Kovalev	8	4	50%
Robert Lang	1	0	0%
Maxim Lapierre	3	2	66.7%
Andrei Markov	7	3	42.9%
Tomas Plekanec	3	0	0%
Alex Tanguay	5	2	40%
Total	38	12	31.6%

2009-2010

Joueur/Player	Tirs/Shots	Buts/Goals	Pct.
Michael Cammalleri	8	2	25%
Brian Gionta	5	3	60%
Scott Gomez	8	2	25%
Andrei Kostitsyn	4	2	50%
Maxim Lapierre	3	1	33.3%
Andrei Markov	1	0	0%
Benoit Pouliot	1	0	0%
Tomas Plekanec	6	1	16.7%
Total	37	11	29.7%

JOUEURS/SKATERS

(37-134 27.6%)

2010-2011

Joueur/Player	Tirs/Shots	Buts/Goals	Pct.
Nigel Daves	1	1	100%
Michael Cammalleri	2	1	50%
David Desharnais	2	1	50%
Tomas Plekanec	2	1	50%
Max Pacioretty	2	1	50%
Benoit Pouliot	4	1	25%
Brian Gionta	6	1	16.7%
Scott Gomez	1	0	0%
Tom Pyatt	1	0	0%
P.K. Subban	2	0	0%
James Wisniewski	2	0	0%
Andrei Kostitsyn	3	0	0%
Total	28	7	25%

2011-2012

Joueur/Player	Tirs/Shots	Buts/Goals	Pct.
Rene Bourque	4	2	50%
Brian Gionta	4	2	50%
David Desharnais	12	5	41.7%
Lars Eller	5	1	20%
Tomas Plekanec	5	1	20%
Max Pacioretty	13	2	15.4%
Scott Gomez	1	0	0%
Tomas Kaberle	1	0	0%
Travis Moen	1	0	0%
P.K. Subban	1	0	0%
Andrei Kostitsyn	2	0	0%
Louis Leblanc	2	0	0%
Andrei Markov	2	0	0%
Michael Cammalleri	3	0	0%
Erik Cole	3	0	0%
Total	59	13	22%

2012-2013

Joueur/Player	Tirs/Shots	Buts/Goals	Pct.
David Desharnais	4	2	50%
Lars Eller	2	1	50%
Brendan Gallagher	2	1	50%
Alex Galchenyuk	5	2	40%
Rene Bourque	1	0	0%
Michael Ryder	1	0	0%
Brian Gionta	2	0	0%
Tomas Plekanec	2	0	0%
Total	19	6	31.6%

2013-2014

Joueur/Player	Tirs/Shots	Buts/Goals	Pct.
Andrei Markov	1	1	100%
Lars Eller	4	3	75%
David Desharnais	7	5	71.4%
Daniel Briere	3	1	33%
Alex Galchenyuk	6	1	16.7%
Thomas Vanek	1	0	0%
Max Pacioretty	1	0	0%
Tomas Plekanec	2	0	0%
Brendan Gallagher	3	0	0%
Total	28	11	39.3%

TIRS DE BARRAGE/SHOOTOUT 2005-2015

GARDIENS/GOALTENDERS

(242-351 69.0%)

2005-2006

Joueur/Player	Tirs/Shots	Arrêts/Saves	Pct.
Cristobal Huet	9	6	66.7%
José Théodore	6	5	83.3%
Total	15	11	73.3%

2006-2007

Joueur/Player	Tirs/Shots	Arrêts/Saves	Pct.
David Aebischer	18	12	66.7%
Jaroslav Halak	8	6	75%
Cristobal Huet	14	6	42.9%
Total	40	24	63.6%

2007-2008

Joueur/Player	Tirs/Shots	Arrêts/Saves	Pct.
Jaroslav Halak	3	2	66.7%
Cristobal Huet	13	8	61.5%
Carey Price	22	18	81.8%
Total	38	28	73.7%

2008-2009

Joueur/Player	Tirs/Shots	Arrêts/Saves	Pct.
Jaroslav Halak	7	5	71.4%
Carey Price	35	22	62.9%
Total	42	27	64.4%

2009-2010

Joueur/Player	Tirs/Shots	Arrêts/Saves	Pct.
Jaroslav Halak	21	16	76.2%
Carey Price	17	12	70.6%
Total	38	28	73.7%

2010-2011

Joueur/Player	Tirs/Shots	Arrêts/Saves	Pct.
Alex Auld	4	3	75%
Carey Price	24	18	75%
Total	28	21	75%

2011-2012

Joueur/Player	Tirs/Shots	Arrêts/Saves	Pct.
Peter Budaj	15	8	53.3%
Carey Price	40	26	65%
Total	55	34	61.8%

2012-2013

Joueur/Player	Tirs/Shots	Arrêts/Saves	Pct.
Peter Budaj	9	7	77.8%
Carey Price	11	8	72.7%
Total	20	15	75%

2013-2014

Joueur/Player	Tirs/Shots	Arrêts/Saves	Pct.
Peter Budaj	17	13	76.5%
Carey Price	7	5	71.4%
Dustin Tokarski	6	4	66.7%
Total	30	22	73.3%

2014-2015

Joueur/Player	Tirs/Shots	Arrêts/Saves	Pct.
Carey Price	22	18	81.8%
Dustin Tokarski	23	14	60.9%
Total	45	32	71.1%

CANADIENS VS LNH/CANADIENS AGAINST NHL (51-51)

Équipe/Team	Domicile/Home	Route/Away	Total
Anaheim	0-1	2-0	2-1
Boston	2-2	4-0	6-2
Buffalo	0-5	2-4	2-9
Calgary	0-0	1-0	1-0
Carolina	2-0	1-1	3-1
Colorado	0-1	0-0	0-1
Columbus	0-1	1-1	1-2
Detroit	0-1	0-0	0-1
Edmonton	2-0	0-0	2-0
Florida	2-3	1-0	3-3
Los Angeles	0-0	0-1	0-1
Minnesota	1-0	0-0	1-0
Nashville	0-1	1-0	1-1
New Jersey	0-0	1-1	1-1
NY Islanders	0-3	0-1	0-4
NY Rangers	1-1	0-0	1-1
Ottawa	3-2	2-1	5-3
Philadelphia	0-0	1-1	1-1
Pittsburgh	2-0	2-3	4-3
San Jose	0-0	0-1	0-1
St. Louis	0-2	1-0	1-2
Tampa Bay	1-2	3-0	4-2
Toronto	4-1	3-1	7-2
Vancouver	0-1	0-0	0-1
Washington	0-2	2-3	2-5
Winnipeg	2-2	1-1	3-3
TOTAL	22-31	29-20	51-51



CAREY PRICE

TOURS DU CHAPEAU/HAT TRICKS 1917-2015

JOUEUR PLAYER	DATE DATE	B G	A A	PTS PTS	POINTAGE SCORE
A					
ACTON, KEITH	27/10/81 vs PHI	3	1	4	(11-2)
	21/11/81 vs PIT	3	3	6	(9-5)
B					
BACKSTROM, RALPH	21/03/65 @ BOS	3	0	3	(5-2)
	20/11/65 vs NYR	3	0	3	(9-3)
	23/11/67 @ CHI	3	2	5	(7-0)
	01/02/70 @ PHI	3	0	3	(5-2)
BÉLIVEAU, JEAN	18/12/52 vs NYR	3	0	3	(6-2)
	05/11/55 vs BOS	4	0	4	(4-2)
	18/02/56 vs NYR	3	1	4	(9-4)
	13/12/56 vs TOR	3	1	4	(6-2)
	30/11/57 vs CHI	3	1	4	(6-1)
	29/11/58 vs DET	3	0	3	(6-2)
	11/02/59 @ TOR	3	1	4	(5-2)
	28/02/59 vs NYR	3	1	4	(6-1)
	07/03/59 vs DET	4	3	7	(10-2)
	03/11/60 vs TOR	3	0	3	(3-1)
	04/12/60 @ CHI	3	0	3	(7-5)
	16/02/64 @ DET	3	1	4	(5-2)
	17/12/67 @ DET	3	1	4	(6-8)
	17/01/68 vs DET	3	0	3	(6-1)
	16/03/68 vs PIT	3	0	3	(6-4)
	02/02/69 @ CHI	3	1	4	(6-4)
11/02/69 @ LAK	4	0	4	(7-3)	
11/02/71 vs MIN	3	1	4	(6-2)	
BELLAWS, BRIAN	27/02/93 vs BUF	4	0	4	(8-4)
	17/01/42 vs NYR	3	0	3	(6-2)
BENOIT, JOSEPH	11/03/43 @ CHI	3	0	3	(4-4)
	02/01/38 @ CHI	3	0	3	(4-2)
BLAKE, HECTOR «TOE»	09/02/39 vs NYA	4	0	4	(5-2)
	13/12/42 @ NYR	3	1	4	(7-3)
	05/01/46 vs BOS	3	0	3	(4-2)
	17/11/46 @ BOS	3	0	3	(4-1)
BONIN, MARCEL	11/01/58 vs NYR	3	1	4	(9-3)
	26/12/59 vs CHI	3	2	5	(9-2)
BOUCHER, BILLY	22/02/22 @ OTT	3	0	3	(3-4)
	25/02/22 vs HAM	3	0	3	(6-1)
	24/01/23 @ HAM	3	0	3	(5-1)
	10/02/23 vs TOR	3	0	3	(5-3)
	29/11/24 vs TOR	3	0	3	(7-1)
	11/02/25 vs OTT	3	0	3	(10-3)
BULIS, JAN	25/01/06 @ PHI	4	0	4	(5-3)



LARS ELLER

JOUEUR PLAYER	DATE DATE	B G	A A	PTS PTS	POINTAGE SCORE
C					
CAMERON, HARRY	21/02/20 @ QUÉ	3	0	3	(8-7)
	03/03/20 @ QUÉ	4	0	4	(16-3)
CAMPALLERI, Michael	24/10/09 vs NYR	3	1	4	(5-4)
	04/12/09 vs BOS	3	0	3	(5-1)
CARBONNEAU, Guy	06/01/83 vs LAK	3	0	3	(11-3)
	27/12/93 @ STL	3	1	4	(5-2)
CLEGHORN, ODIE	01/02/19 vs TOR	4	0	4	(10-0)
	10/01/20 vs TOR	3	0	3	(14-7)
	03/03/20 @ QUÉ	3	0	3	(16-3)
	31/12/22 vs TOR	3	0	3	(5-3)
	14/01/22 vs HAM	4	0	4	(10-6)
	18/01/22 @ OTT	4	0	4	(6-10)
CLEGHORN, SPRAGUE	14/01/22 vs HAM	4	0	4	(10-6)
COLE, ERIK	23/03/12 vs OTT	3	0	3	(5-1)
CORBEAU, ALBERT	26/12/17 @ TOR	3	0	3	(5-7)
	24/12/19 @ QUÉ	3	0	3	(12-5)
	24/01/20 @ QUÉ	3	0	3	(8-4)
CORSON, SHAYNE	04/02/89 vs NYR	3	0	3	(7-5)
	22/03/89 vs QUÉ	3	0	3	(8-0)
COURNOYER, YVAN	21/12/66 vs TOR	3	0	3	(6-2)
	25/01/69 vs PHI	3	0	3	(6-3)
	06/03/69 vs TOR	3	0	3	(5-3)
	16/11/71 vs CAL	3	0	3	(7-2)
	05/03/72 @ PHI	3	0	3	(4-0)
	13/10/73 vs VAN	3	0	3	(4-3)
22/12/73 vs BUF	3	0	3	(7-1)	
COURTNALL, RUSS	15/02/75 vs CHI	5	2	7	(12-3)
	13/11/75 @ PIT	3	0	3	(5-4)
	19/02/90 @ DET	3	0	3	(5-5)
CURRY, FLOYD	29/10/51 vs NYR	3	0	3	(6-1)
D					
DAHLLIN, KJELL	06/01/86 vs STL	3	1	4	(9-2)
	05/04/87 @ NYR	3	0	3	(8-2)
DAMPHOUSE, VINCENT	25/11/92 @ HAR	3	1	4	(6-1)
	08/12/92 @ LAK	3	1	4	(5-5)
	30/10/93 vs TOR	3	0	3	(5-2)
	04/02/94 @ WSH	3	0	3	(4-0)
	06/01/97 vs HAR	3	0	3	(5-4)
	08/11/97 @ LAK	3	1	4	(4-1)
DIONNE, GILBERT	28/03/98 vs TBL	3	1	4	(8-2)
	26/02/92 @ MIN	3	0	3	(4-1)
DRILLON, GORD	13/03/43 vs CHI	3	0	3	(6-6)
DUFF, DICK	19/02/66 vs CHI	3	0	3	(5-2)
	20/12/67 vs TOR	3	0	3	(5-0)
	17/02/68 vs PIT	3	0	3	(4-3)
E					
ELLER, LARS	04/01/12 vs WPG	4	1	5	(7-3)
F					
FERGUSON, JOHN	12/02/67 @ NYR	3	0	3	(4-4)

TOURS DU CHAPEAU/HAT TRICKS 1917-2015

JOUEUR PLAYER	DATE DATE	B G	A A	PTS PTS	POINTAGE SCORE
G					
GAGNÉ, ARTHUR	24/01/28 vs CHI	4	1	5	(10-0)
GAGNON, JOHN	30/01/32 vs DET	3	0	3	(4-3)
	19/03/32 @ MTA	3	0	3	(6-4)
GAINÉY, BOB	27/02/88 vs WPG	3	0	3	(6-0)
GALCHENYUK, ALEX	16/12/14 vs CAR	3	0	3	(4-1)
GAMBLE, DICK	02/03/52 @ CHI	3	1	4	(6-4)
GAUTHIER, FERNAND	08/02/45 vs NYR	3	0	3	(9-4)
GEOFFRION, BERNARD	27/01/52 @ NYR	3	0	3	(5-3)
	18/12/52 vs NYR	3	0	3	(6-2)
	23/01/54 vs CHI	3	0	3	(5-1)
	19/02/55 vs NYR	5	1	6	(10-2)
	20/12/55 @ CHI	3	1	4	(7-1)
	09/01/58 vs CHI	3	2	5	(11-3)
	30/11/58 @ DET	3	1	4	(7-0)
	14/12/58 @ DET	3	2	5	(6-1)
	06/02/60 vs BOS	3	1	4	(5-3)
	09/03/60 @ TOR	3	2	5	(9-4)
	15/10/60 vs NYR	3	0	3	(8-4)
	18/02/61 vs NYR	3	0	3	(7-4)
	09/03/61 vs NYR	3	1	4	(6-1)
	29/12/62 vs DET	3	0	3	(5-1)
GETLIFFE, RAY	06/02/43 vs BOS	5	1	6	(8-3)
	02/01/44 @ DET	3	0	3	(5-2)
GILCHRIST, BRENT	17/02/92 vs MIN	3	1	4	(8-0)
GOYETTE, PHIL	16/01/60 vs BOS	3	0	3	(8-2)
	21/01/60 vs NYR	3	0	3	(11-2)
GRAVELLE, LÉO	10/01/50 @ CHI	3	0	3	(7-3)
H					
HALL, JOE	21/01/18 @ OTT	3	0	3	(5-3)
HEFFERNAN, G.	04/12/43 vs DET	4	1	5	(8-2)
HIGGINS, C.	11/11/08 vs OTT	3	0	0	(4-0)
HOULE, RÉJEAN	17/01/73 vs PIT	3	0	3	(6-4)
	17/02/78 @ WSH	3	0	3	(8-2)
	13/11/79 @ STL	3	0	3	(5-2)
HUGHES, PAT	17/01/79 @ LAK	3	0	3	(7-3)
J					
JARVIS, DOUG	11/11/81 @ COL	3	1	4	(9-0)
JOLIAT, AURÈLE	30/12/22 vs TOR	3	1	4	(8-2)
	08/12/24 @ BOS	3	0	3	(4-3)
	10/12/24 vs Mtl M	4	0	4	(5-0)
	11/02/25 vs OTT	3	2	5	(10-3)
	19/12/25 vs BOS	3	0	3	(6-5) OT
	17/12/27 vs BOS	3	1	4	(5-1)
	22/12/27 vs CHI	3	0	3	(5-2)
	16/11/29 vs CHI	3	0	3	(4-4)
	19/12/29 vs NYR	4	0	4	(7-2)
	16/02/33 @ OTT	3	0	3	(6-0)

K

KOIVU, SAKU	18/11/02 vs PIT	3	1	4	(5-4)
KOSTITSYN, ANDREI	27/12/08 vs PIT	3	0	3	(3-2)

JOUEUR PLAYER	DATE DATE	B G	A A	PTS PTS	POINTAGE SCORE
L					
LACH, ELMER	10/12/47 @ NYR	3	0	3	(4-4)
	01/02/48 @ BOS	3	0	3	(3-0)
LAFLEUR, GUY	11/12/71 vs MIN	3	0	3	(4-3)
	17/12/71 @ VAN	3	0	3	(6-2)
	10/02/72 vs CHI	3	1	4	(7-1)
	07/12/74 vs PIT	3	0	3	(5-2)
	04/01/75 vs WSH	3	3	6	(10-0)
	26/01/75 vs PIT	4	0	4	(7-2)
	10/01/76 vs DET	3	0	3	(7-1)
	23/02/77 @ ATL	3	0	3	(4-2)
	29/10/77 vs LAK	3	0	3	(3-5)
	21/11/77 vs TOR	3	0	3	(5-0)
	28/02/78 vs DET	3	3	6	(9-3)
	13/03/78 @ MIN	3	0	3	(5-2)
	02/12/78 vs BUF	3	1	4	(8-1)
	12/12/78 @ STL	3	0	3	(6-0)
	09/10/82 vs CHI	3	2	5	(7-8)
	09/02/84 vs VAN	3	1	4	(6-7)
LALONDE, NEWSY	21/12/17 @ Mtl W	3	0	3	(11-2)
	29/12/17 vs TOR	4	0	4	(9-2)
	05/01/18 vs OTT	3	0	3	(6-5)
	11/01/19 vs TOR	5	0	5	(13-4)
	16/01/19 @ OTT	3	0	3	(10-6)
	01/02/19 vs TOR	3	0	3	(10-0)
	24/12/19 @ QUÉ	3	0	3	(12-5)
	10/01/20 vs TOR	6	0	6	(14-7)
	04/02/20 @ TOR	3	0	3	(6-5)
	03/03/20 @ QUÉ	4	0	4	(16-3)
	10/03/20 vs TOR	3	0	3	(7-2)
	16/02/21 vs HAM	5	0	5	(10-5)
	26/02/21 vs HAM	3	0	3	(13-6)
	03/03/21 vs HAM	3	0	3	(7-1)
	08/02/22 vs TOR	3	1	4	(6-4)
	17/12/24 @ TOR	3	0	3	(5-2)
LANG, ROBERT	07/01/09 @ NYR	3	0	3	(6-3)
LAPIERRE, MAXIM	29/12/09 @ FLA	3	0	3	(5-2)
LAPORTE, GUY	13/11/74 vs BUF	3	2	5	(6-8)
LAROCHELLE, WILDR	08/03/30 vs NYR	3	0	3	(6-0)
	08/03/34 @ NYA	3	0	3	(3-2)
LAROSE, CLAUDE	10/12/66 vs DET	3	0	3	(5-1)
	26/02/74 @ ATL	3	0	3	(6-5)
	28/02/74 vs PIT	4	0	4	(7-1)
LAROUCHE, PIERRE	25/10/79 vs PIT	4	1	5	(8-5)
	22/11/79 vs WPG	3	2	5	(7-0)
	15/01/81 vs WPG	3	1	4	(7-3)
	05/02/81 vs MIN	3	1	4	(7-0)
	26/03/81 vs CGY	3	1	4	(8-2)
LEBEAU, STEPHAN	12/02/92 vs SJS	3	1	4	(6-1)
LEMAIRE, JACQUES	08/11/69 vs TOR	3	0	3	(6-3)
	04/12/71 vs VAN	3	2	5	(7-0)
	24/10/72 @ NYI	3	1	4	(4-3)
	25/10/73 @ PHI	3	0	3	(4-0)
	31/01/78 @ COL	3	0	3	(5-3)
	08/03/79 vs VAN	3	2	5	(11-1)
	04/04/79 vs DET	3	1	4	(4-1)
LEMIEUX, CLAUDE	14/10/88 @ NUD	3	1	4	(7-3)

* Rouge / Red = à l'étranger / away games

TOURS DU CHAPEAU/HAT TRICKS 1917-2015

JOUEUR PLAYER	DATE DATE	B G	A A	PTS PTS	POINTAGE SCORE	
LÉPINE, ALFRED	03/03/27 vs CHI	3	0	3	(7-1)	
	14/12/29 vs OTT	5	1	6	(6-4)	
	22/02/30 vs NYA	3	1	4	(9-2)	
	10/12/31 @ NYA	3	0	3	(3-0)	
	24/02/34 vs CHI	3	0	3	(3-2)	
LINDEN, TREVOR	08/02/00 vs EDM	3	0	3	(4-5)	
M						
MALONE, JOE	19/12/17 @ OTT	5	0	5	(7-4)	
	21/12/17 @ MI W	3	0	3	(11-2)	
	12/01/18 vs OTT	5	0	5	(9-4)	
	30/01/18 @ OTT	4	0	4	(5-2)	
	02/02/18 vs TOR	5	0	5	(11-2)	
	16/02/18 vs OTT	4	0	4	(10-4)	
	20/02/18 vs TOR	3	0	3	(5-4)	
	15/02/19 vs TOR	4	0	4	(8-2)	
	MAHOVLICH, FRANK	22/10/71 @ VAN	3	0	3	(6-0)
	27/01/72 vs MIN	3	1	4	(5-6)	
MAHOVLICH, PETE	06/04/74 vs BOS	3	0	3	(6-2)	
	25/02/71 @ LAK	3	0	3	(5-3)	
MALAKHOV, VLADIMIR	09/10/74 vs NYI	3	0	3	(5-5)	
	01/02/98 @ CAR	3	0	3	(6-3)	
MANTHA, GEORGES	28/01/37 vs CHI	4	1	5	(6-5)	
	11/12/37 vs NYA	3	0	3	(4-3)	
MARSHALL, DON	16/02/61 vs BOS	3	1	4	(9-1)	
	12/01/52 vs CHI	3	1	4	(8-3)	
MEGER, PAUL	16/02/18 vs OTT	3	0	3	(10-4)	
	03/02/88 @ HAR	3	0	3	(5-2)	
MCDONALD, JACK	04/02/79 @ WSH	3	0	3	(8-4)	
	07/04/79 vs WSH	3	1	4	(10-3)	
MONDOU, PIERRE	30/03/82 vs HAR	3	0	3	(6-4)	
	16/02/52 vs NYR	3	0	3	(5-1)	
MOORE, DICKIE	23/02/52 vs CHI	3	1	4	(7-0)	
	07/11/56 @ TOR	3	0	3	(4-3)	
MORENZ, HOWIE	13/10/57 @ DET	3	1	4	(6-0)	
	15/10/60 vs NYR	3	1	4	(8-4)	
MOSDELL, KEN	11/02/25 vs OTT	3	1	4	(10-3)	
	30/12/25 @ MI M	3	0	3	(7-4)	
MULLER, KIRK	12/01/26 @ BOS	3	0	3	(4-2)	
	10/03/27 vs TOR	3	0	3	(4-2)	
MACKEY, CALUM	03/12/27 vs NYA	3	0	3	(4-0)	
	07/01/28 @ TOR	3	0	3	(9-1)	
MCDONALD, AB	15/01/28 @ NYA	3	0	3	(3-1)	
	17/03/28 @ TOR	3	0	3	(3-5)	
MOSDELL, KEN	20/03/28 vs NYA	3	1	4	(5-0)	
	16/03/29 vs NYA	3	0	3	(4-1)	
MULLER, KIRK	22/02/30 vs NYA	3	1	4	(9-2)	
	27/02/30 vs TOR	3	0	3	(6-2)	
MOSDELL, KEN	18/03/30 vs NYA	5	0	5	(8-3)	
	15/02/34 vs NYR	3	0	3	(5-2)	
MOSDELL, KEN	06/01/45 vs CHI	3	0	3	(10-1)	
	18/12/48 vs DET	3	0	3	(5-3)	
MULLER, KIRK	09/01/54 vs CHI	3	1	4	(12-1)	
	29/11/91 @ BOS	3	0	3	(4-5)	
MACKEY, CALUM	16/01/92 @ STL	3	0	3	(6-6)	
	26/11/53 @ CHI	3	1	4	(6-3)	
MCDONALD, AB	13/02/60 @ BOS	3	1	4	(6-7)	

JOUEUR PLAYER	DATE DATE	B G	A A	PTS PTS	POINTAGE SCORE
McPHEE, MIKE	02/02/85 @ LAK	3	0	3	(5-1)
	28/12/85 vs NUD	3	1	4	(8-3)
	04/02/91 vs MIN	3	1	4	(5-3)
N					
NAPIER, MARK	03/12/80 @ BUF	4	0	4	(6-5)
	26/02/81 vs COL	3	0	3	(6-0)
NÄSLUND, MATS	24/11/84 vs DET	3	0	3	(6-4)
	03/12/84 vs HAR	4	2	6	(9-3)
	13/10/86 vs MIN	3	1	4	(6-4)
	26/11/88 vs EDM	3	0	3	(7-5)
	18/03/89 @ PIT	3	0	3	(7-2)
O					
O'CONNOR, BUDDY	23/11/43 vs BOS	3	2	5	(13-4)
	10/03/45 vs NYR	3	1	4	(7-3)
O'DELEN, LYLE	09/03/94 vs STL	3	0	3	(7-2)
OLMSTEAD, BERT	10/03/51 vs CHI	3	2	5	(12-2)
	09/01/54 vs CHI	4	4	8	(12-1)
P					
PACIORETTY, MAX	09/02/12 @ NYI	3	0	3	(4-2)
	19/11/13 vs MIN	3	0	3	(6-2)
	04/04/14 @ OTT	3	2	5	(7-4)
PERREAULT, YANIC	21/01/02 @ FLA	3	0	3	(5-7)
PETROV, OLEG	18/12/93 vs DET	3	0	3	(8-1)
	14/01/02 vs PHI	3	0	3	(3-5)
PITRE, DIDIER	12/01/18 vs OTT	4	0	4	(9-4)
	19/01/18 vs TOR	3	0	3	(5-1)
PROVOST, CLAUDE	02/02/18 vs TOR	3	0	3	(11-2)
	16/01/19 @ OTT	3	0	3	(10-6)
PLEKANEC, TOMAS	10/01/20 vs TOR	3	0	3	(14-7)
	03/03/20 @ QUÉ	3	0	3	(16-3)
PLEKANEC, TOMAS	09/11/61 vs TOR	3	0	3	(5-2)
	12/01/63 vs BOS	3	0	3	(7-2)
	29/02/08 @ BUF	3	1	4	(6-2)



TOMAS PLEKANEC

TOURS DU CHAPEAU/HAT TRICKS 1917-2015

JOUEUR PLAYER	DATE DATE	B G	A A	PTS PTS	POINTAGE SCORE
R					
REARDON, TERRY	28/02/42 vs NYA	3	3	6	(8-3)
REAY, BILL	27/11/46 @ DET	3	1	4	(6-1)
	18/01/47 vs NYR	3	1	4	(6-2)
RECCHI, MARK	21/11/96 @ BOS	3	0	3	(6-2)
	04/10/97 @ BOS	3	0	3	(4-1)
RICHARD, HENRI	17/10/57 vs TOR	3	3	6	(9-3)
	14/03/59 vs CHI	3	1	4	(8-4)
	11/03/61 vs BOS	3	0	3	(7-5)
	24/02/65 vs NYR	3	2	5	(6-1)
	19/03/67 @ CHI	3	1	4	(4-4)
RICHARD, MAURICE	30/12/43 vs DET	3	2	5	(8-3)
	17/02/44 @ DET	3	0	3	(3-2)
	05/03/44 vs TOR	3	1	4	(8-3)
	09/11/44 vs CHI	3	2	5	(9-2)
	26/11/44 vs TOR	3	0	3	(4-1)
	28/12/44 vs DET	5	3	8	(9-1)
	21/01/45 @ DET	3	0	3	(6-3)
	26/10/46 vs DET	3	1	4	(7-2)
	28/12/46 vs CHI	3	1	4	(8-2)
	15/02/47 @ TOR	3	1	4	(4-4)
	27/02/47 vs CHI	3	1	4	(6-5)
	22/11/47 vs NYR	3	0	3	(3-5)
	14/03/48 @ NYR	4	0	4	(6-3)
	20/03/48 vs CHI	3	0	3	(7-4)
	15/01/49 vs CHI	3	0	3	(7-1)
	10/01/51 @ NYR	3	0	3	(3-0)
	03/02/51 vs BOS	3	1	4	(4-1)
	10/03/51 vs CHI	3	2	5	(12-2)
	12/01/52 vs CHI	3	0	3	(8-3)
	10/12/53 vs CHI	3	0	3	(5-3)
	07/01/54 vs TOR	3	1	4	(7-3)
	30/12/54 vs CHI	3	0	3	(7-4)
	20/01/55 vs TOR	3	1	4	(6-2)
	06/02/55 @ NYR	4	1	5	(7-3)
	20/12/55 @ CHI	3	1	4	(7-1)
	13/10/57 @ DET	3	1	4	(6-0)
RICHER, STÉPHANE	17/03/86 vs QUÉ	3	0	3	(6-8)
	05/03/88 @ LAK	4	0	4	(7-6)
	02/04/88 vs BUF	3	1	4	(9-4)
	10/02/90 vs QUÉ	3	0	3	(7-2)
	24/03/90 @ HAR	3	0	3	(4-7)
	06/03/91 @ CHI	3	0	3	(5-3)
RISEBROUGH, DOUG	27/03/77 @ DET	3	0	3	(6-0)
	29/11/81 vs HAR	3	1	4	(6-3)
ROBERTO, PHIL	20/02/71 vs CHI	3	0	3	(7-1)
ROBINSON, LARRY	19/12/85 @ QUÉ	3	0	3	(4-5)
ROUSSEAU, ROBERT	01/02/64 vs DET	5	0	5	(9-3)
	20/11/65 vs NYR	3	2	5	(9-3)
	23/03/68 vs DET	3	1	4	(7-4)
	07/11/68 vs PIT	3	2	5	(5-4)
RUCINSKY, MARTIN	25/01/96 @ FLA	3	0	3	(6-2)
	06/11/96 @ ANA	3	0	3	(6-5)
RYDER, MICHAEL	05/02/06 vs PHI	3	0	3	(5-0)
	07/04/07 @ TOR	3	1	4	(5-6)

JOUEUR PLAYER	DATE DATE	B G	A A	PTS PTS	POINTAGE SCORE
S					
SAVAGE, BRIAN	28/10/95 vs CHI	3	0	3	(5-3)
	07/10/96 vs ANA	3	0	3	(6-6)
	08/01/98 @ NYI	4	2	6	(8-2)
	08/10/99 @ CGY	3	0	3	(4-1)
	14/10/99 @ PHI	3	1	4	(5-4)
	21/10/00 vs CAR	3	2	5	(5-2)
	26/11/01 @ BUF	3	0	3	(5-2)
SAVARD, DENIS	10/02/92 vs VAN	3	1	4	(8-3)
SHEEHAN, BOBBY	03/04/71 vs NYR	3	1	4	(7-2)
SHUTT, STEVE	09/11/74 vs VAN	3	0	3	(4-3)
	06/12/75 vs WSH	3	2	5	(9-3)
	27/03/76 vs KC	3	0	3	(8-2)
	06/11/76 vs CHI	3	0	3	(11-3)
	21/11/76 vs TOR	3	0	3	(9-5)
	23/02/78 vs CLE	4	0	4	(5-1)
	03/02/79 @ TOR	3	0	3	(6-3)
	24/01/80 @ HAR	4	1	5	(7-2)
	12/11/80 @ LAK	3	1	4	(8-4)
SMART, ALEX	14/01/43 vs CHI	3	1	4	(5-1)
SMITH, BOBBY	06/11/86 @ LAK	3	1	4	(6-4)
	21/02/87 @ NYI	3	1	4	(5-6)
SOURAY, SHELDON	18/12/03 vs NSH	3	1	4	(5-4 P/O)
SUBBAN, P.K.	20/03/11 @ MIN	3	1	4	(8-1)
T					
TARDIF, MARC	27/12/70 @ PHI	3	0	3	(4-2)
	13/11/71 @ MIN	3	0	3	(5-1)
TREMBLAY, GILLES	28/12/67 vs MIN	3	1	4	(6-2)
TREMBLAY, MARIO	24/01/81 vs PHI	3	0	3	(6-3)
	15/10/81 @ HAR	3	1	4	(7-2)
	29/12/84 vs NYR	3	1	4	(7-3)
TURGEON, PIERRE	17/04/95 vs WSH	3	0	3	(5-2)
	06/01/96 vs BUF	3	1	4	(6-7)
V					
VANEK, Thomas	18/03/14 vs COL	3	0	3	(6-3)
W					
WALTER, RYAN	08/12/82 @ HAR	3	0	3	(4-7)
WASNIE, NICK	26/11/29 vs PIT	3	0	3	(9-2)
	17/11/31 vs Mtl M	3	0	3	(5-2)
WATSON, PHIL	30/01/44 @ NYR	3	0	3	(5-3)
WICKENHEISER, DOUG	16/10/82 vs NYR	3	0	3	(8-2)
WILSON, CULLY	26/21/21 vs HAM	3	0	3	(13-6)
Z					
ZUBRUS, DANIUS	14/10/00 vs CHI	3	0	3	(5-4)

TOURS DU CHAPEAU (CHRONOLOGIQUE)/HAT TRICKS (CHRONOLOGICAL)

1917-2015

JOUEUR PLAYER	DATE DATE	B G	A A	PTS PTS	POINTAGE SCORE
------------------	--------------	--------	--------	------------	-------------------

1917-18

MALONE, JOE	19/12/17 @ OTT	5	0	5	(7-4)
LALONDE, NEWSY	21/12/17 @ Mtl W	3	0	3	(11-2)
MALONE, JOE	21/12/17 @ Mtl W	3	0	3	(11-2)
CORBEAU, ALBERT	26/12/17 @ TOR	3	0	3	(5-7)
LALONDE, NEWSY	29/12/17 vs. TOR	4	0	4	(9-2)
LALONDE, NEWSY	05/01/18 vs. OTT	3	0	3	(6-5)
PITRE, DIDIER	12/01/18 vs. OTT	4	0	4	(9-4)
MALONE, JOE	12/01/18 vs. OTT	5	0	5	(9-4)
PITRE, DIDIER	19/01/18 vs. TOR	3	0	3	(5-1)
HALL, JOE	21/01/18 @ OTT	3	0	3	(5-3)
MALONE, JOE	30/01/18 @ OTT	4	0	4	(5-2)
MALONE, JOE	02/02/18 vs. TOR	5	0	5	(11-2)
PITRE, DIDIER	02/02/18 vs. TOR	3	0	3	(11-2)
MALONE, JOE	16/02/18 vs. OTT	4	0	4	(10-4)
MCDONALD, JACK	16/02/18 vs. OTT	3	0	3	(10-4)
MALONE, JOE	20/02/18 vs. TOR	3	0	3	(5-4)

1918-19

LALONDE, NEWSY	11/01/19 vs. TOR	5	0	5	(13-4)
LALONDE, NEWSY	16/01/19 @ OTT	3	0	3	(10-6)
PITRE, DIDIER	16/01/19 @ OTT	3	0	3	(10-6)
CLEGHORN, ODIE	01/02/19 vs. TOR	4	0	4	(10-0)
LALONDE, NEWSY	01/02/19 vs. TOR	3	0	3	(10-0)
MALONE, JOE	15/02/19 vs. TOR	4	0	4	(8-2)

1919-20

LALONDE, NEWSY	24/12/19 @ QUÉ	3	0	3	(12-5)
CORBEAU, ALBERT	24/12/19 @ QUÉ	3	0	3	(12-5)
LALONDE, NEWSY	10/01/20 vs. TOR	6	0	6	(14-7)
PITRE, DIDIER	10/01/20 vs. TOR	3	0	3	(14-7)
CLEGHORN, ODIE	10/01/20 vs. TOR	3	0	3	(14-7)
CORBEAU, ALBERT	24/01/20 @ QUÉ	3	0	3	(8-4)
LALONDE, NEWSY	04/02/20 @ TOR	3	0	3	(6-5)
CAMERON, HARRY	21/02/20 @ QUÉ	3	0	3	(8-7)
PITRE, DIDIER	03/03/20 @ QUÉ	3	0	3	(16-3)
CLEGHORN, ODIE	03/03/20 @ QUÉ	3	0	3	(16-3)
LALONDE, NEWSY	03/03/20 @ QUÉ	4	0	4	(16-3)
CAMERON, HARRY	03/03/20 @ QUÉ	4	0	4	(16-3)
LALONDE, NEWSY	10/03/20 vs. TOR	3	0	3	(7-2)

1920-21

LALONDE, NEWSY	16/02/21 vs. HAM	5	0	5	(10-5)
LALONDE, NEWSY	26/02/21 vs. HAM	3	0	3	(13-6)
WILSON, CULLY	26/02/21 vs. HAM	3	0	3	(13-6)
LALONDE, NEWSY	03/03/21 @ HAM	3	0	3	(7-1)

1921-22

CLEGHORN, ODIE	31/12/22 vs. TOR	3	0	3	(5-3)
CLEGHORN, ODIE	14/01/22 vs. HAM	4	0	3	(10-6)
CLEGHORN, SPRAGUE	14/01/22 vs. HAM	4	0	5	(10-6)
CLEGHORN, ODIE	18/01/22 @ OTT	4	0	4	(6-10)

JOUEUR PLAYER	DATE DATE	B G	A A	PTS PTS	POINTAGE SCORE
------------------	--------------	--------	--------	------------	-------------------

LALONDE, NEWSY	08/02/22 vs. TOR	3	1	4	(6-4)
BOUCHER, BILLY	22/02/22 @ OTT	3	0	3	(3-4)
BOUCHER, BILLY	25/02/22 vs. HAM	3	0	3	(6-1)

1922-23

CLEGHORN, ODIE	20/12/22 vs. HAM	3	0	3	(7-3)
JOLIAT, AURÉLE	30/12/22 vs. TOR	3	1	4	(8-2)
BOUCHER, BILLY	24/01/23 @ HAM	3	0	3	(5-1)
BOUCHER, BILLY	10/02/23 vs. TOR	3	0	3	(5-3)

1924-25

BOUCHER, BILLY	29/11/24 vs. TOR	3	0	3	(7-1)
JOLIAT, AURÉLE	08/12/24 @ BOS	3	0	3	(4-3)
JOLIAT, AURÉLE	10/12/24 vs. Mtl M	4	0	4	(5-0)
LALONDE, NEWSY	17/12/24 @ TOR	3	0	3	(5-2)
JOLIAT, AURÉLE	17/12/24 @ TOR	3	0	3	(5-2)
JOLIAT, AURÉLE	11/02/25 vs. OTT	3	2	5	(10-3)
MORENZ, HOWIE	11/02/25 vs. OTT	3	1	4	(10-3)
BOUCHER, BILLY	11/02/25 vs. OTT	3	0	3	(10-3)

1925-26

JOLIAT, AURÉLE	19/12/25 vs. BOS	3	0	3	(6-5) OT
MORENZ, HOWIE	30/12/25 @ Mtl M	3	0	3	(7-4)
MORENZ, HOWIE	12/01/26 @ BOS	3	0	3	(4-2)

1927-28

MORENZ, HOWIE	03/12/27 vs. NYA	3	0	3	(4-0)
JOLIAT, AURÉLE	17/12/27 vs. BOS	3	1	4	(5-1)
JOLIAT, AURÉLE	22/12/27 vs. CHI	3	0	3	(5-2)
MORENZ, HOWIE	07/01/28 @ TOR	3	0	3	(9-1)
MORENZ, HOWIE	15/01/28 @ NYA	3	0	3	(3-1)
GAGNÉ, ARTHUR	24/01/28 vs. CHI	4	1	5	(10-0)
MORENZ, HOWIE	17/03/28 @ TOR	3	0	3	(3-5)
MORENZ, HOWIE	20/03/28 vs. NYA	3	1	4	(5-0)

1928-29

MORENZ, HOWIE	16/03/29 vs. NYA	3	0	3	(4-1)
---------------	------------------	---	---	---	-------

1929-30

JOLIAT, AURÉLE	16/11/29 vs. CHI	3	0	3	(4-4)
WASNIE, NICK	26/11/29 vs. PIT	3	0	3	(9-2)
LÉPINE, ALFRED	14/12/29 vs. OTT	5	1	6	(6-4)
JOLIAT, AURÉLE	19/12/29 vs. NYR	4	0	4	(7-2)
LÉPINE, ALFRED	22/02/30 vs. NYA	3	1	4	(9-2)
MORENZ, HOWIE	22/02/30 vs. NYA	3	1	4	(9-2)
MORENZ, HOWIE	27/02/30 vs. TOR	3	0	3	(6-2)
LAROCHELLE, WILDOR	08/03/30 vs. NYR	3	0	3	(6-0)
MORENZ, HOWIE	18/03/30 vs. NYA	5	0	5	(8-3)

TOURS DU CHAPEAU (CHRONOLOGIQUE)/HAT TRICKS (CHRONOLOGICAL)

1917-2015

JOUEUR PLAYER	DATE DATE	B G	A A	PTS PTS	POINTAGE SCORE
1931-32					
WASNIE, NICK	17/11/31 vs MI M	3	0	3	(5-2)
LÉPINE, ALFRED	10/12/31 @ NYA	3	0	3	(3-0)
GAGNON, JOHN	30/01/32 vs DET	3	0	3	(4-3)
GAGNON, JOHN	19/03/32 @ MI M	3	0	3	(6-4)
1932-33					
JOLIAT, AURÉLE	16/02/33 @ OTT	3	0	3	(6-0)
1933-34					
MORENZ, HOWIE	15/02/34 vs NYR	3	0	3	(5-2)
LÉPINE, ALFRED	24/02/34 vs CHI	3	0	3	(3-2)
LAROCHELLE, WILDOR	08/03/34 @ NYA	3	0	3	(3-2)
1936-37					
MANHA, GEORGES	28/01/37 vs CHI	4	1	5	(6-5)
1937-38					
MANHA, GEORGES	11/12/37 vs NYA	3	0	3	(4-3)
BLAKE, HECTOR «Toe»	02/01/38 @ CHI	3	0	3	(4-2)
1938-39					
BLAKE, HECTOR «Toe»	09/02/39 vs NYA	4	0	4	(5-2)
1941-42					
BENOIT, JOSEPH	17/01/42 vs NYR	3	0	3	(6-2)
1942-43					
BLAKE, HECTOR «Toe»	13/12/42 @ NYR	3	1	4	(7-3)
SMART, ALEX	14/01/43 vs CHI	3	1	4	(5-1)
GETLIFFE, RAY	06/02/43 vs BOS	5	1	6	(8-3)
BENOIT, JOSEPH	11/03/43 @ CHI	3	0	3	(4-4)
DRILLON, GORD	13/03/43 vs CHI	3	0	3	(6-6)
1943-44					
O'CONNOR, BUDDY	23/11/43 vs BOS	3	2	5	(13-4)
HEFFERNAN, G.	04/12/43 vs DET	4	1	5	(8-2)
RICHARD, MAURICE	30/12/43 vs DET	3	2	5	(8-3)
GETLIFFE, RAY	02/01/44 @ DET	3	0	3	(5-2)
WATSON, PHIL	30/01/44 @ NYR	3	0	3	(5-3)
RICHARD, MAURICE	17/02/44 @ DET	3	0	3	(3-2)
RICHARD, MAURICE	05/03/44 vs TOR	3	1	4	(8-3)
1944-45					
RICHARD, MAURICE	09/11/44 vs CHI	3	2	5	(9-2)
RICHARD, MAURICE	26/11/44 vs TOR	3	0	3	(4-1)
RICHARD, MAURICE	28/12/44 vs DET	5	3	8	(9-1)
MOSDELL, KEN	06/01/45 vs CHI	3	0	3	(10-1)
RICHARD, MAURICE	21/01/45 @ DET	3	0	3	(6-3)
GAUTHIER, FERNAND	08/02/45 vs NYR	3	0	3	(9-4)
O'CONNOR, BUDDY	10/03/45 vs NYR	3	1	4	(7-3)

JOUEUR PLAYER	DATE DATE	B G	A A	PTS PTS	POINTAGE SCORE
1945-46					
BLAKE, HECTOR «Toe»	05/01/46 vs BOS	3	0	3	(4-2)
1946-47					
RICHARD, MAURICE	26/10/46 vs DET	3	1	4	(7-2)
BLAKE, HECTOR «Toe»	17/11/46 @ BOS	3	0	3	(4-1)
REAY, BILL	27/11/46 @ DET	3	1	4	(6-1)
RICHARD, MAURICE	28/12/46 vs CHI	3	1	4	(8-2)
REAY, BILL	18/01/47 vs NYR	3	1	4	(6-2)
RICHARD, MAURICE	15/02/47 @ TOR	3	1	4	(4-4)
RICHARD, MAURICE	27/02/47 vs CHI	3	1	4	(6-5)
1947-48					
RICHARD, MAURICE	22/11/47 vs NYR	3	0	3	(3-5)
LACH, ELMER	10/12/47 @ NYR	3	0	3	(4-4)
LACH, ELMER	01/02/48 @ BOS	3	0	3	(3-0)
RICHARD, MAURICE	14/03/48 @ NYR	4	0	4	(6-3)
RICHARD, MAURICE	20/03/48 vs CHI	3	0	3	(7-4)
1948-49					
MOSDELL, KEN	18/12/48 vs DET	3	0	3	(5-3)
RICHARD, MAURICE	15/01/49 vs CHI	3	0	3	(7-1)
1949-50					
GRAVELLE, LÉO	10/01/50 @ CHI	3	0	3	(7-3)
1950-51					
RICHARD, MAURICE	10/01/51 @ NYR	3	0	3	(3-0)
RICHARD, MAURICE	03/02/51 vs BOS	3	1	4	(4-1)
RICHARD, MAURICE	10/03/51 vs CHI	3	2	5	(12-2)
1951-52					
CURRY, FLOYD	29/10/51 vs NYR	3	0	3	(6-1)
MEGER, PAUL	12/01/52 vs CHI	3	1	4	(8-3)
RICHARD, MAURICE	12/01/52 vs CHI	3	0	3	(8-3)
GEOFFRION, BERNARD	27/01/52 @ NYR	3	0	3	(5-3)
MOORE, DICKIE	16/02/52 vs NYR	3	0	3	(5-1)
MOORE, DICKIE	23/02/52 vs CHI	3	1	4	(7-0)
GAMBLE, DICK	02/03/52 @ CHI	3	1	4	(6-4)
1952-53					
GEOFFRION, BERNARD	18/12/52 vs NYR	3	0	3	(6-2)
BÉLIVEAU, JEAN	18/12/52 vs NYR	3	0	3	(6-2)
1953-54					
MacKAY, CALLUM	26/11/53 @ CHI	3	1	4	(6-3)
RICHARD, MAURICE	10/12/53 vs CHI	3	0	3	(5-3)
RICHARD, MAURICE	07/01/54 vs TOR	3	1	4	(7-3)
OLMSTEAD, BERT	09/01/54 vs CHI	4	4	8	(12-1)
MOSDELL, KEN	09/01/54 vs CHI	3	1	4	(12-1)
GEOFFRION, BERNARD	23/01/54 vs CHI	3	0	3	(5-1)

TOURS DU CHAPEAU (CHRONOLOGIQUE)/HAT TRICKS (CHRONOLOGICAL) 1917-2015

JOUEUR PLAYER	DATE DATE	B G	A A	PTS PTS	POINTAGE SCORE
------------------	--------------	--------	--------	------------	-------------------

1954-55

RICHARD, MAURICE	30/12/54 vs CHI	3	0	3	(7-4)
RICHARD, MAURICE	20/01/55 vs TOR	3	1	4	(6-2)
RICHARD, MAURICE	06/02/55 @ NYR	4	1	5	(7-3)
GEOFFRION, BERNARD	19/02/55 vs NYR	5	1	6	(10-2)

1955-56

BÉLIVEAU, JEAN	05/11/55 vs BOS	4	0	4	(4-2)
GEOFFRION, BERNARD	20/12/55 @ CHI	3	1	4	(7-1)
RICHARD, MAURICE	20/12/55 @ CHI	3	1	4	(7-1)
BÉLIVEAU, JEAN	18/02/56 vs NYR	3	1	4	(9-4)

1956-57

MOORE, DICKIE	07/11/56 @ TOR	3	0	3	(4-3)
BÉLIVEAU, JEAN	13/12/56 vs TOR	3	1	4	(6-2)

1957-58

MOORE, DICKIE	13/10/57 @ DET	3	1	4	(6-0)
RICHARD, MAURICE	13/10/57 @ DET	3	1	4	(6-0)
RICHARD, HENRI	17/10/57 vs TOR	3	3	6	(9-3)
BÉLIVEAU, JEAN	30/11/57 vs CHI	3	1	4	(6-1)
GEOFFRION, BERNARD	09/01/58 vs CHI	3	2	5	(11-3)
BONIN, MARCEL	11/01/58 vs NYR	3	1	4	(9-3)

1958-59

BÉLIVEAU, JEAN	29/11/58 vs DET	3	0	3	(6-2)
GEOFFRION, BERNARD	30/11/58 @ DET	3	1	4	(7-0)
GEOFFRION, BERNARD	14/12/58 @ DET	3	2	5	(6-1)
BÉLIVEAU, JEAN	11/02/59 @ TOR	3	1	4	(5-2)
BÉLIVEAU, JEAN	28/02/59 vs NYR	3	1	4	(6-1)
BÉLIVEAU, JEAN	07/03/59 vs DET	4	3	7	(10-2)
RICHARD, HENRI	14/03/59 vs CHI	3	1	4	(8-4)

1959-60

BONIN, MARCEL	26/12/59 vs CHI	3	2	5	(9-2)
GOYETTE, PHIL	16/01/60 vs BOS	3	0	3	(8-2)
GOYETTE, PHIL	21/01/60 vs NYR	3	0	3	(11-2)
GEOFFRION, BERNARD	06/02/60 vs BOS	3	1	4	(5-3)
McDONALD, AB	13/02/60 @ BOS	3	1	4	(6-7)
GEOFFRION, BERNARD	09/03/60 @ TOR	3	2	5	(9-4)

1960-61

GEOFFRION, BERNARD	15/10/60 vs NYR	3	0	3	(8-4)
MOORE, DICKIE	15/10/60 vs NYR	3	1	4	(8-4)
BÉLIVEAU, JEAN	03/11/60 vs TOR	3	0	3	(3-1)
BÉLIVEAU, JEAN	04/12/60 @ CHI	3	0	3	(7-5)
MARSHALL, DON	16/02/61 vs BOS	3	1	4	(9-1)
GEOFFRION, BERNARD	18/02/61 vs NYR	3	0	3	(7-4)
GEOFFRION, BERNARD	09/03/61 vs NYR	3	1	4	(6-1)
RICHARD, HENRI	11/03/61 vs BOS	3	0	3	(7-5)

1961-62

PROVOST, CLAUDE	09/11/61 vs TOR	3	0	3	(5-2)
-----------------	-----------------	---	---	---	-------

JOUEUR PLAYER	DATE DATE	B G	A A	PTS PTS	POINTAGE SCORE
------------------	--------------	--------	--------	------------	-------------------

1962-63

GEOFFRION, BERNARD	29/12/62 vs DET	3	0	3	(5-1)
PROVOST, CLAUDE	12/01/63 vs BOS	3	0	3	(7-2)

1963-64

ROUSSEAU, ROBERT	01/02/64 vs DET	5	0	5	(9-3)
BÉLIVEAU, JEAN	16/02/64 @ DET	3	1	4	(5-2)

1964-65

RICHARD, HENRI	24/02/65 vs NYR	3	2	5	(6-1)
BACKSTROM, RALPH	21/03/65 @ BOS	3	0	3	(5-2)

1965-66

BACKSTROM, RALPH	20/11/65 vs NYR	3	0	3	(9-3)
ROUSSEAU, ROBERT	20/11/65 vs NYR	3	2	5	(9-3)
DUFF, DICK	19/02/66 vs CHI	3	0	3	(5-2)

1966-67

LAROSE, CLAUDE	10/12/66 vs DET	3	0	3	(5-1)
COURNOYER, YVAN	21/12/66 vs TOR	3	0	3	(6-2)
FERGUSON, JOHN	12/02/67 @ NYR	3	0	3	(4-4)
RICHARD, HENRI	19/03/67 @ CHI	3	1	4	(4-4)

1967-68

BACKSTROM, RALPH	23/11/67 @ CHI	3	2	5	(7-0)
BÉLIVEAU, JEAN	17/12/67 @ DET	3	1	4	(6-8)
DUFF, DICK	20/12/67 vs TOR	3	0	3	(5-0)
TREMBLAY, GILLES	28/12/67 vs MIN	3	1	4	(6-2)
BÉLIVEAU, JEAN	17/01/68 vs DET	3	0	3	(6-1)
DUFF, DICK	17/02/68 vs PIT	3	0	3	(4-3)
BÉLIVEAU, JEAN	16/03/68 vs PIT	3	0	3	(6-4)
ROUSSEAU, ROBERT	23/03/68 vs DET	3	1	4	(7-4)

1968-69

ROUSSEAU, ROBERT	07/11/68 vs PIT	3	2	5	(5-4)
COURNOYER, YVAN	25/01/69 vs PHI	3	0	3	(6-3)
BÉLIVEAU, JEAN	02/02/69 @ CHI	3	1	4	(6-4)
BÉLIVEAU, JEAN	11/02/69 @ LAK	4	0	4	(7-3)
COURNOYER, YVAN	06/03/69 vs TOR	3	0	3	(5-3)

1969-70

LEMAIRE, JACQUES	08/11/69 vs TOR	3	0	3	(6-3)
BACKSTROM, RALPH	01/02/70 @ PHI	3	0	3	(5-2)

1970-71

TARDIF, MARC	27/12/70 @ PHI	3	0	3	(4-2)
BÉLIVEAU, JEAN	11/02/71 vs MIN	3	1	4	(6-2)
ROBERTO, PHIL	20/02/71 vs CHI	3	0	3	(7-1)
MAHOVLICH, PETE	25/02/71 @ LAK	3	0	3	(5-3)
SHEEHAN, BOBBY	03/04/71 vs NYR	3	1	4	(7-2)

TOURS DU CHAPEAU (CHRONOLOGIQUE)/HAT TRICKS (CHRONOLOGICAL) 1917-2015

JOUEUR PLAYER	DATE DATE	B G	A A	PTS PTS	POINTAGE SCORE
------------------	--------------	--------	--------	------------	-------------------

1971-72

MAHOVLICH, FRANK	22/10/71 @ VAN	3	0	3	(6-0)
TARDIF, MARC	13/11/71 @ MIN	3	0	3	(5-1)
COURNOYER, YVAN	16/11/71 vs CAL	3	0	3	(7-2)
LEMAIRE, JACQUES	04/12/71 vs VAN	3	2	5	(7-0)
LAFLEUR, GUY	11/12/71 vs MIN	3	0	3	(4-3)
LAFLEUR, GUY	17/12/71 @ VAN	3	0	3	(6-2)
MAHOVLICH, FRANK	27/01/72 vs MIN	3	1	4	(5-6)
LAFLEUR, GUY	10/02/72 vs CHI	3	1	4	(7-1)
COURNOYER, YVAN	05/03/72 @ PHI	3	0	3	(4-0)

1972-73

LEMAIRE, JACQUES	24/10/72 @ NYI	3	1	4	(4-3)
HOULE, RÉJEAN	17/01/73 vs PIT	3	0	3	(6-4)

1973-74

COURNOYER, YVAN	13/10/73 vs VAN	3	0	3	(4-3)
LEMAIRE, JACQUES	25/10/73 @ PHI	3	0	3	(4-0)
COURNOYER, YVAN	22/12/73 vs BUF	3	0	3	(7-1)
LAROSE, CLAUDE	26/02/74 @ ATL	3	0	3	(6-5)
LAROSE, CLAUDE	28/02/74 vs PIT	4	0	4	(7-1)
MAHOVLICH, FRANK	06/04/74 vs BOS	3	0	3	(6-2)

1974-75

MAHOVLICH, PETE	09/10/74 vs NYI	3	0	3	(5-5)
SHUTT, STEVE	09/11/74 vs VAN	3	0	3	(4-3)
LAPOINTE, GUY	13/11/74 vs BUF	3	2	5	(6-8)
LAFLEUR, GUY	07/12/74 vs PIT	3	0	3	(5-2)
LAFLEUR, GUY	04/01/75 vs WSH	3	3	6	(10-0)
LAFLEUR, GUY	26/01/75 vs PIT	4	0	4	(7-2)
COURNOYER, YVAN	15/02/75 vs CHI	5	2	7	(12-3)

1975-76

COURNOYER, YVAN	13/11/75 @ PIT	3	0	3	(5-4)
SHUTT, STEVE	06/12/75 vs WSH	3	2	5	(9-3)
LAFLEUR, GUY	10/01/76 vs DET	3	0	3	(7-1)
SHUTT, STEVE	27/03/76 vs KC	3	0	3	(8-2)

1976-77

SHUTT, STEVE	06/11/76 vs CHI	3	0	3	(11-3)
SHUTT, STEVE	21/11/76 vs TOR	3	0	3	(9-5)
LAFLEUR, GUY	23/02/77 @ ATL	3	0	3	(4-2)
RISEBROUGH, DOUG	27/03/77 @ DET	3	0	3	(6-0)

1977-78

LAFLEUR, GUY	29/10/77 vs LAK	3	0	3	(3-5)
LAFLEUR, GUY	21/11/77 vs TOR	3	0	3	(5-0)
LEMAIRE, JACQUES	31/01/78 @ COL	3	0	3	(5-3)
HOULE, RÉJEAN	17/02/78 @ WSH	3	0	3	(8-2)
SHUTT, STEVE	23/02/78 vs CLE	4	0	4	(5-1)
LAFLEUR, GUY	28/02/78 vs DET	3	3	6	(9-3)
LAFLEUR, GUY	13/03/78 @ MIN	3	0	3	(5-2)

JOUEUR PLAYER	DATE DATE	B G	A A	PTS PTS	POINTAGE SCORE
------------------	--------------	--------	--------	------------	-------------------

1978-79

LAFLEUR, GUY	02/12/78 vs BUF	3	1	4	(8-1)
LAFLEUR, GUY	12/12/78 @ STL	3	0	3	(6-0)
HUGHES, PAT	17/01/79 @ LAK	3	0	3	(7-3)
SHUTT, STEVE	03/02/79 @ TOR	3	0	3	(6-3)
MONDOU, PIERRE	04/02/79 @ WSH	3	0	3	(8-4)
LEMAIRE, JACQUES	08/03/79 vs VAN	3	2	5	(11-1)
LEMAIRE, JACQUES	04/04/79 vs DET	3	1	4	(4-1)
MONDOU, PIERRE	07/04/79 vs WSH	3	1	4	(10-3)

1979-80

LAROUCHE, PIERRE	25/10/79 vs PIT	4	1	5	(8-5)
HOULE, RÉJEAN	13/11/79 @ STL	3	0	3	(5-2)
LAROUCHE, PIERRE	22/11/79 vs WPG	3	2	5	(7-0)
SHUTT, STEVE	24/01/80 @ HAR	4	1	5	(7-2)

1980-81

SHUTT, STEVE	12/11/80 @ LAK	3	1	4	(8-4)
NAPIER, MARK	03/12/80 @ BUF	4	0	4	(6-5)
LAROUCHE, PIERRE	15/01/81 vs WPG	3	1	4	(7-3)
TREMBLAY, MARIO	24/01/81 vs PHI	3	0	3	(6-3)
LAROUCHE, PIERRE	05/02/81 vs MIN	3	1	4	(7-0)
NAPIER, MARK	26/02/81 vs COL	3	0	3	(6-0)
LAROUCHE, PIERRE	26/03/81 vs CGY	3	1	4	(8-2)



PIERRE LAROUCHE

TOURS DU CHAPEAU (CHRONOLOGIQUE)/HAT TRICKS (CHRONOLOGICAL) 1917-2015

JOUEUR PLAYER	DATE DATE	B G	A A	PTS PTS	POINTAGE SCORE
------------------	--------------	--------	--------	------------	-------------------

1981-82

TREMBLAY, MARIO	15/10/81 @ HAR	3	1	4	(7-2)
ACTON, KEITH	27/10/81 vs PHI	3	1	4	(11-2)
JARVIS, DOUG	11/11/81 @ COL	3	1	4	(9-0)
ACTON, KEITH	21/11/81 vs PIT	3	3	6	(9-5)
RISEBROUGH, DOUG	29/11/81 vs HAR	3	1	4	(6-3)
MONDOU, PIERRE	30/03/82 vs HAR	3	0	3	(6-4)

1982-83

LAFLEUR, GUY	09/10/82 vs CHI	3	2	5	(7-8)
WICKENHEISER, DOUG	16/10/82 vs NYR	3	0	3	(8-2)
WALTER, RYAN	08/12/82 @ HAR	3	0	3	(4-7)
CARBONNEAU, GUY	06/01/83 vs LAK	3	0	3	(11-3)

1984-85

NÄSLUND, MATS	24/11/84 vs DET	3	0	3	(6-4)
NÄSLUND, MATS	03/12/84 vs HAR	4	2	6	(9-3)
TREMBLAY, MARIO	29/12/84 vs NYR	3	1	4	(7-3)
McPHEE, MIKE	02/02/85 @ LAK	3	0	3	(5-1)

1985-86

ROBINSON, LARRY	19/12/85 @ QUÉ	3	0	3	(4-5)
McPHEE, MIKE	28/12/85 vs ND	3	1	4	(8-3)
DAHLIN, KJELL	06/01/86 vs STL	3	1	4	(9-2)
RICHER, STÉPHANE	17/03/86 vs QUÉ	3	0	3	(6-8)

1986-87

NÄSLUND, MATS	13/10/86 vs MIN	3	1	4	(6-4)
SMITH, BOBBY	06/11/86 @ LAK	3	1	4	(6-4)
SMITH, BOBBY	21/02/87 @ NYI	3	1	4	(5-6)
DAHLIN, KJELL	05/04/87 @ NYR	3	0	3	(8-2)

1987-88

MOMESSO, SERGIO	03/02/88 @ HAR	3	0	3	(5-2)
GAINEY, BOB	27/02/88 vs WPG	3	0	3	(6-0)
RICHER, STÉPHANE	05/03/88 @ LAK	4	0	4	(7-6)
RICHER, STÉPHANE	02/04/88 vs BUF	3	1	4	(9-4)

1988-89

LEMIEUX, CLAUDE	14/10/88 @ NJD	3	1	4	(7-3)
NÄSLUND, MATS	26/11/88 vs EDM	3	0	3	(7-5)
CORSON, SHAYNE	04/02/89 vs NYR	3	0	3	(7-5)
NÄSLUND, MATS	18/03/89 @ PIT	3	0	3	(7-2)
CORSON, SHAYNE	22/03/89 vs QUÉ	3	0	3	(8-0)

1989-90

RICHER, STÉPHANE	10/02/90 vs QUÉ	3	0	3	(7-2)
COURTNALL, RUSS	19/02/90 @ DET	3	0	3	(5-5)
RICHER, STÉPHANE	24/03/90 @ HAR	3	0	3	(4-7)

1990-91

McPHEE, MIKE	04/02/91 vs MIN	3	1	4	(5-3)
RICHER, STÉPHANE	06/03/91 @ CHI	3	0	3	(5-3)

JOUEUR PLAYER	DATE DATE	B G	A A	PTS PTS	POINTAGE SCORE
------------------	--------------	--------	--------	------------	-------------------

1991-92

MULLER, KIRK	29/11/91 @ BOS	3	0	3	(4-5)
MULLER, KIRK	16/01/92 @ STL	3	0	3	(6-6)
SAVARD, DENIS	10/02/92 vs VAN	3	1	4	(8-3)
LEBEAU, STEPHAN	12/02/92 vs SJS	3	1	4	(6-1)
GILCHRIST, BRENT	17/02/92 vs MIN	3	1	4	(8-0)
DIONNE, GILBERT	26/02/92 @ MIN	3	0	3	(4-1)

1992-93

DAMPHOUSSE, VINCENT	25/11/92 @ HAR	3	1	4	(6-1)
DAMPHOUSSE, VINCENT	08/12/92 @ LAK	3	1	4	(5-5)
BELLOWS, BRIAN	27/02/93 vs BUF	4	0	4	(8-4)

1993-94

DAMPHOUSSE, VINCENT	30/10/93 vs TOR	3	0	3	(5-2)
PETROV, OLEG	18/12/93 vs DET	3	0	3	(8-1)
CARBONNEAU, GUY	27/12/93 @ STL	3	1	4	(5-2)
DAMPHOUSSE, VINCENT	04/02/94 @ WSH	3	0	3	(4-0)
ODELEIN, LYLE	09/03/94 vs STL	3	0	3	(7-2)

1994-95

TURGEON, PIERRE	17/04/95 vs WSH	3	0	3	(5-2)
-----------------	-----------------	---	---	---	-------

1995-96

SAVAGE, BRIAN	28/10/95 vs CHI	3	0	3	(5-3)
TURGEON, PIERRE	06/01/96 vs BUF	3	1	4	(6-7)
RUCINSKY, MARTIN	25/01/96 @ FLA	3	0	3	(6-2)

1996-97

SAVAGE, BRIAN	07/10/96 vs ANA	3	0	3	(6-6)
RUCINSKY, MARTIN	06/11/96 @ ANA	3	0	3	(6-5)
RECCHI, MARK	21/11/96 @ BOS	3	0	3	(6-2)
DAMPHOUSSE, VINCENT	06/01/97 vs HAR	3	0	3	(5-4)

1997-98

RECCHI, MARK	04/10/97 @ BOS	3	0	3	(4-1)
DAMPHOUSSE, VINCENT	08/11/97 @ LAK	3	1	4	(4-1)
SAVAGE, BRIAN	08/01/98 @ NYI	4	2	6	(8-2)
MALAKHOV, VLADIMIR	01/02/98 @ CAR	3	0	3	(6-3)
DAMPHOUSSE, VINCENT	28/03/98 vs TBL	3	1	4	(8-2)

1999-00

SAVAGE, BRIAN	08/10/99 @ CGY	3	0	3	(4-1)
SAVAGE, BRIAN	14/10/99 @ PHI	3	1	4	(5-4)
LINDEN, TREVOR	08/02/00 vs EDM	3	0	3	(4-5)

2000-01

ZUBRUS, DAMIUS	14/10/00 vs CHI	3	0	3	(5-4)
SAVAGE, BRIAN	21/10/00 vs CAR	3	2	5	(5-2)

TOURS DU CHAPEAU (CHRONOLOGIQUE)/HAT TRICKS (CHRONOLOGICAL) 1917-2015

JOUEUR PLAYER	DATE DATE	B G	A A	PTS PTS	POINTAGE SCORE
------------------	--------------	--------	--------	------------	-------------------

2001-02

SAVAGE, BRIAN	26/11/01 @ BUF	3	0	3	(5-2)
PETROV, OLEG	14/01/02 vs PHI	3	0	3	(3-5)
PERREAULT, YANIC	21/01/02 @ FLA	3	0	3	(5-7)

2002-03

KOIVU, SAKU	18/11/02 vs PIT	3	1	4	(5-4)
-------------	-----------------	---	---	---	-------

2003-04

SOURAY, SHELDON	18/12/03 vs NSH	3	1	4	(5-4 P/OT)
-----------------	-----------------	---	---	---	------------

2005-06

BULIS, JAN	25/01/06 @ PHI	4	0	4	(5-3)
RYDER, MICHAEL	05/02/06 vs PHI	3	0	3	(5-0)

2006-07

RYDER, MICHAEL	07/04/07 @ TOR	3	1	4	(5-6)
----------------	----------------	---	---	---	-------

2007-08

PLEKANEC, TOMAS	29/02/08 @ BUF	3	1	4	(6-2)
-----------------	----------------	---	---	---	-------

JOUEUR PLAYER	DATE DATE	B G	A A	PTS PTS	POINTAGE SCORE
------------------	--------------	--------	--------	------------	-------------------

2008-09

HIGGINS, CHRIS	11/11/08 vs OTT	3	0	0	(4-0)
KOSTITSYN, ANDREI	27/12/08 vs PIT	3	0	3	(3-2)
LAPIERRE, MAXIM	29/12/08 @ FLA	3	0	3	(5-2)
LANG, ROBERT	07/01/09 @ NYR	3	0	3	(6-3)

2009-10

CAMMALLER, MICHAEL	24/10/09 vs NYR	3	1	4	(5-4 P/OT)
CAMMALLER, MICHAEL	04/12/09 vs BOS	3	0	0	(5-1)

2010-11

SUBBAN, P.K.	20/03/11 @ MIN	3	1	4	(8-1)
--------------	----------------	---	---	---	-------

2011-12

ELLER, LARS	04/01/12 vs WPG	4	1	5	(7-3)
PACIORETTY, MAX	09/02/12 @ NYI	3	0	3	(4-2)
COLE, ERIC	23/03/12 vs OTT	3	0	3	(5-1)

2013-14

PACIORETTY, MAX	19/11/13 vs MIN	3	0	3	(6-2)
VANEK, THOMAS	18/03/14 vs COL	3	0	3	(6-4)
PACIORETTY, MAX	04/04/14 @ OTT	3	2	5	(7-4)

2014-15

GALCHENYUK, ALEX	16/12/14 vs CAR	3	0	3	(4-1)
------------------	-----------------	---	---	---	-------



ALEX GALCHENYUK

TIRS DE PÉNALITÉ/PENALTY SHOTS

(PAR JOUEUR/BY PLAYER)

Marc Bureau - 0-2 (0%)

18 nov. 1996 vs Don Beaupre (OTT) Arrêt/Save
12 mars 1998 vs Mike Richter (NYR) Arrêt/Save

Michael Cammalleri - 1-1 (100%)

16 déc. 2010 vs Tim Thomas (BOS) But/Goal

Yvan Cournoyer - 0-2 (0%)

24 mars 1965 vs Johnny Bower (TOR) Arrêt/Save
29 déc. 1973 vs Ed Giacomin (NYR) Arrêt/Save

Russ Courtnall - 1-1 (100%)

19 févr. 1990 vs Tim Cheveldae (DET) But/Goal

Vincent Damphousse - 0-1 (0%)

8 mars 1997 vs Dominik Hasek (BUF) Arrêt/Save

Tony Demers - 0-1 (0%)

7 janv. 1941 vs Turk Broda (TOR) Arrêt/Save

Lars Eller - 1-2 (50%)

4 janv. 2012 vs Chris Mason (WPG) But/Goal
20 mars 2014 vs Sergei Bobrovsky (CBJ) Arrêt/Save

Bernard Geoffrion - 1-1 (100%)

16 oct. 1952 vs Lorne Worsley (NYR) But/Goal

Ray Getliffe - 1-2 (50%)

20 févr. 1943 vs Bill Beveridge (NYR) Arrêt/Save
21 janv. 1945 vs Harry Lumley (DET) But/Goal

Brian Gionta - 1-1 (100%)

12 avril 2014 vs Cam Talbot (NYR) But/Goal

Roman Hamrlík - 0-1 (0%)

1 nov. 2007 vs Martin Biron (PHI) Arrêt/Save

Christopher Higgins - 0-2 (0%)

29 mars 2008 vs Vesa Toskala (TOR) Arrêt/Save
6 avril 2009 vs Alex Auld (OTT) Arrêt/Save

Doug Jarvis - 0-1 (0%)

27 mars 1976 vs Denis Herron (KC) Arrêt/Save

Chad Kilger - 0-1 (0%)

19 oct. 2001 vs Olaf Kolzig (WSH) Arrêt/Save

Saku Koivu - 0-1 (0%)

22 janv. 2003 vs Nikolai Khabibulin (TBL) Arrêt/Save

Sergei Kostitsyn - 1-1 (100%)

3 févr. 2008 vs Henrik Lundqvist (NYR) But/Goal

Tom Kostopoulos - 0-1 (0%)

2 avril 2009 vs Yann Danis (NYI) Arrêt/Save

Alex Kovalev - 0-1 (0%)

30 déc. 2005 vs Roberto Luongo (FLA) Arrêt/Save

Guillaume Latendresse - 2-3 (66,7%)

8 févr. 2007 vs Ray Emery (OTT) But/Goal
16 déc. 2008 vs Cam Ward (CAR) But/Goal
4 avril 2009 vs Martin Gerber (TOR) Arrêt/Save

Jacques Lemaire - 1-3 (33,3%)

28 janv. 1973 vs Denis Dejordy (DET) Arrêt/Save
31 mars 1973 vs Ed Giacomin (NYR) But/Goal
2 nov. 1978 vs Jim Bedard (WSH) Arrêt/Save

Andrei Markov - 0-1 (0%)

19 oct. 2001 vs Olaf Kolzig (WSH) Arrêt/Save

Armand Mondou - 1-3 (33,3%)

10 nov. 1934 vs George Hainsworth (TOR) Arrêt/Save
4 déc. 1934 vs Andy Aitkenhead (NYR) But/Goal
9 mars 1935 vs Norman Smith (DET) Arrêt/Save

Mats Näslund - 2-3 (66,7%)

21 mars 1985 vs Pat Riggan (WSH) Arrêt/Save
13 févr. 1986 vs Glen Resch (NJD) But/Goal
19 janv. 1987 vs Mike Liut (HAR) But/Goal

Chris Nilan - 1-1 (100%)

23 févr. 1985 vs Brian Hayward (WPG) But/Goal

Max Pacioretty - 0-3 (0%)

12 oct. 2013 vs Roberto Luongo (VAN) Arrêt/Save
6 fév. 2014 vs Roberto Luongo (VAN) Arrêt/Save
6 fév. 2014 vs Roberto Luongo (VAN) Arrêt/Save

Tomas Plekanec - 1-3 (33,3%)

17 févr. 2007 vs Cam Ward (CAR) But/Goal
2 déc. 2010 vs Mike McKenna (NJD) Arrêt/Save
5 nov. 2013 vs Jaroslav Halak (STL) Arrêt/Save

Benoit Pouliot - 0-1 (0%)

27 oct. 2010 vs Dwayne Roloson (NYI) Arrêt/Save

Claude Provost - 0-1 (0%)

20 oct. 1968 vs Roger Crozier (DET) Arrêt/Save

Jean Pusie - 0-1 (0%)

19 nov. 1935 vs George Hainsworth (TOR) Arrêt/Save

Ken Reardon - 1-1 (100%)

12 janv. 1949 vs Frank Brimsek (BOS) But/Goal

Mark Recchi - 0-1 (0%)

8 mars 1995 vs Dominik Hasek (BUF) Arrêt/Save

Mike Ribeiro - 0-1 (0%)

4 mars 2002 vs Milan Hnilicka (ATL) Arrêt/Save

Maurice Richard - 1-3 (33,3%)

17 mars 1945 vs Doug Stevenson (CHI) Arrêt/Save
19 janv. 1950 vs Turk Broda (TOR) Arrêt/Save
1 janv. 1952 vs Harry Lumley (CHI) But/Goal

Robert Rousseau - 1-2 (50%)

15 févr. 1962 vs Bruce Gamble (BOS) But/Goal
12 janv. 1964 vs Glenn Hall (CHI) Arrêt/Save

Martin Rucinsky - 1-4 (25%)

2 janv. 1999 vs Corey Hirsch (VAN) Arrêt/Save
11 déc. 1999 vs Jamie Storr (LAK) Arrêt/Save
28 févr. 2001 vs J.-S. Aubin (PIT) Arrêt/Save
29 mars 2001 vs Kevin Weekes (TBL) But/Goal

Michael Ryder - 0-1 (0%)

31 déc. 2005 vs Martin Gerber (CAR) Arrêt/Save

Denis Savard - 0-1 (0%)

27 janv. 1993 vs John Blue (BOS) Arrêt/Save

Steve Shutt - 0-3 (0%)

13 nov. 1975 vs Gary Bromley (BUF) Arrêt/Save
22 févr. 1981 vs Don Edwards (BUF) Arrêt/Save
17 déc. 1984 vs Mike Liut (STL) Arrêt/Save

Bobby Smith - 0-1 (0%)

29 janv. 1986 vs Pat Riggan (WSH) Arrêt/Save

Mark Streit - 0-1 (0%)

8 janv. 2008 vs Patrick Lalime (CHI) Arrêt/Save

Niklas Sundström - 0-1 (0%)

17 déc. 2005 vs Dwayne Roloson (MIN) Arrêt/Save

Alex Tanguay - 1-1 (100%)

28 oct. 2008 vs Cam Ward (CAR) But/Goal

Jean-Claude Tremblay - 0-1 (0%)

17 févr. 1962 vs Glenn Hall (CHI) Arrêt/Save

Mario Tremblay - 0-1 (0%)

18 déc. 1980 vs Mike Liut (STL) Arrêt/Save

Jason Ward - 1-1 (100%)

27 mars 2004 vs Andrew Raycroft (BOS) But/Goal

Dale Weise - 1-1 (100%)

13 nov. 2014 vs Niklas Svedberg (BOS) But/Goal

Richard Zednik - 0-2 (0%)

22 mars 2002 vs Nikolai Khabibulin (TBL) Arrêt/Save
20 janv. 2004 vs Robert Esche (PHI) Arrêt/Save

Dainius Zubrus - 0-1 (0%)

3 nov. 2000 vs Dominik Hasek (BUF) Arrêt/Save



TIRS DE PÉNALITÉ/PENALTY SHOTS (PAR GARDIEN/ BY GOALTENDER)

David Aebischer - 3-4 (75%)

15 avril 2006 vs J.-Pierre Dumont (BUF) Arrêt/Save
21 déc. 2006 vs R.J. Umberger (PHI) Arrêt/Save
14 févr. 2007 vs Erik Rasmussen (NJD) Arrêt/Save
13 mars 2007 vs Ryan Smyth (NYI) But/Goal

Alex Auld - 0-1 (0%)

20 mars 2011 vs Mikko Koivu (MIN) But/Goal

Paul-Émile Bibeault - 0-2 (0%)

27 déc. 1941 vs Mac Colville (NYR) But/Goal
28 févr. 1943 vs Billy Taylor (TOR) But/Goal

Claude Bourque - 1-1 (100%)

8 déc. 1938 vs Alex Shibicky (NYR) Arrêt/Save

Peter Budaj - 1-2 (50%)

4 fév. 2012 vs Troy Brouwer (WSH) Arrêt/Save
4 fév. 2012 vs Alex Semin (WSH) But/Goal

Wilf Cude - 4-4 (100%)

9 déc. 1934 vs Charley McVeigh (NYA) Arrêt/Save
12 déc. 1937 vs Lorne Carr (NYA) Arrêt/Save
19 févr. 1938 vs Bob Gracie (MTM) Arrêt/Save
18 févr. 1939 vs John Sorrell (NYA) Arrêt/Save

Ken Dryden - 3-4 (75%)

14 oct. 1971 vs Tom Reid (MIN) But/Goal
2 janv. 1975 vs Jacques Richard (ATL) Arrêt/Save
8 oct. 1975 vs Bart Crashley (LAK) Arrêt/Save
22 févr. 1976 vs René Robert (BUF) Arrêt/Save

Bill Durnan - 2-3 (66,7%)

19 févr. 1944 vs Ab Demarco (NYR) Arrêt/Save
30 nov. 1944 vs Chuck Scherza (NYR) But/Goal
3 mars 1948 vs Max Bentley (TOR) Arrêt/Save

Bert Gardiner - 0-2 (0%)

16 nov. 1941 vs Pat Egan (NYA) But/Goal
4 déc. 1941 vs Joe Cooper (CHI) But/Goal

Jeff Hackett - 0-1 (0%)

18 nov. 1999 vs Kimmo Timonen (NSH) But/Goal

Jaroslav Halak - 0-1 (0%)

26 janv. 2010 vs Shawn Matthias (FLA) But/Goal

Denis Herron - 1-1 (100%)

30 oct. 1979 vs Guy Charron (WSH) Arrêt/Save

Charlie Hodge - 1-2 (50%)

3 nov. 1963 vs Don Marshall (NYR) Arrêt/Save
4 janv. 1964 vs Léo Boivin (BOS) But/Goal

Cristobal Huet - 2-3 (66,6%)

2 févr. 2006 vs P.J. Axelsson (BOS) Arrêt/Save
26 oct. 2007 vs Eric Staal (CAR) But/Goal
10 nov. 2007 vs Daniel Alfredsson (OTT) Arrêt/Save

Patrick Labrecque - 1-1 (100%)

1 nov. 1995 vs Keith Jones (WSH) Arrêt/Save

Michel Larocque - 2-2 (100%)

25 janv. 1975 vs Richard Martin (BUF) Arrêt/Save
7 avril 1979 vs Blair Stewart (WSH) Arrêt/Save

Gerry McNeil - 0-1 (0%)

24 oct. 1956 vs Danny Lewicki (NYR) But/Goal

Andy Moog - 1-1 (100%)

4 oct. 1997 vs Rob DiMaio (BOS) Arrêt/Save

Jacques Plante - 2-3 (66,7%)

3 janv. 1962 vs Dave Keon (TOR) Arrêt/Save
10 mars 1962 vs Larry Leach (BOS) Arrêt/Save
31 janv. 1963 vs Red Kelly (TOR) But/Goal

Michel Plasse - 1-1 (100%)

20 déc. 1973 vs John Gould (BUF) Arrêt/Save

Carey Price - 9-14 (64,3%)

25 oct. 2008 vs Corey Perry (ANA) Arrêt/Save
27 janv. 2009 vs Mark Recchi (TBL) Arrêt/Save
29 janv. 2009 vs Radek Dvorak (FLA) But/Goal
13 févr. 2010 vs Daniel Brière (PHI) But/Goal
4 mars 2010 vs Dan Boyle (SJS) Arrêt/Save
30 oct. 2010 vs David Booth (FLA) But/Goal
30 déc. 2010 vs Steven Stamkos (TBL) But/Goal
8 mars 2011 vs Brad Marchand (BOS) Arrêt/Save
2 avril 2011 vs Mattias Tedenby (NJD) Arrêt/Save
10 déc. 2011 vs Zach Parise (NJD) Arrêt/Save
27 févr. 2013 vs Mikhaïl Grabovski (TOR) Arrêt/Save
7 mars 2013 vs Eric Staal (CAR) Arrêt/Save
2 janv. 2014 vs Valeri Nichushkin (DAL) But/Goal
1 févr. 2014 vs Nikita Kucherov (TBL) Arrêt/Save

André Racicot - 0-1 (0%)

23 déc. 1990 vs Murray Craven (PHI) But/Goal

Patrick Roy - 1-5 (20%)

1 janv. 1986 vs Dan Daoust (TOR) Arrêt/Save
10 janv. 1987 vs Michel Goulet (QUÉ) But/Goal
18 mars 1989 vs Jock Callander (PIT) But/Goal
17 oct. 1990 vs Pierre Turgeon (BUF) But/Goal
10 oct. 1991 vs Kevin Miller (DET) But/Goal

José Théodore - 3-4 (75%)

11 nov. 1998 vs Scott Niedermayer (NJD) But/Goal
22 déc. 2001 vs Ian Laperrière (LAK) Arrêt/Save
23 janv. 2004 vs Grant Marshall (NJD) Arrêt/Save
25 mars 2004 vs Peter Bondra (OTT) Arrêt/Save

Jocelyn Thibault - 0-2 (0%)

12 nov. 1997 vs Joe Sacco (ANA) But/Goal
15 avril 1998 vs Tim Taylor (BOS) But/Goal

Rogatien Vachon - 1-1 (100%)

11 févr. 1971 vs Jude Drouin (MIN) Arrêt/Save

Rick Wamsley - 1-1 (100%)

12 mars 1984 vs Neal Broten (MIN) Arrêt/Save


Lorne Worsley - 1-1 (100%)

30 nov. 1967 vs Dave Balon (MIN) Arrêt/Save

TIRS DE PÉNALITÉ/PENALTY SHOTS

1934-1972

SAISON SEASON	DATE DATE	ÉQUIPE TEAM	JOUEUR PLAYER	BUT GOAL	GARDIEN GOALTENDER	POINTAGE SCORE
1934-35	10 Nov.	MTL	Armand Mondou	---	George Hainsworth	*MTL 1 @ TOR 2
	04 Déc.	MTL	Armand Mondou	X	Andy Aitkenhead	NYR 3 @ MTL 5
1935-36	09 Déc.	NYA	Charley McVeigh	---	Wilf Cude	*MTL 2 @ NYA 2
	09 Mars	MTL	Armand Mondou	---	Norman Smith	DET 5 @ MTL 3
1937-38	19 Nov.	MTL	Jean Pusie	---	George Hainsworth	TOR 7 @ MTL 2
1938-39	12 Déc.	NYA	Lorne Carr	---	Wilf Cude	*MTL 4 @ NYA 4
	19 Févr.	MTL M.	Bob Gracie	---	Wilf Cude	*MTL M. 3 @ MTL 4
1940-41	08 Déc.	NYR	Alex Shibicky	---	Claude Bourque	*NYR 6 @ MTL 5
	18 Févr.	NYA	John Sorrell	---	Wilf Cude	NYA 2 @ MTL 7
1941-42	07 Janv.	MTL	Tony Demers	---	Turk Broda	*TOR 4 @ MTL 3
	16 Nov.	NYA	Pat Egan	X	Bert Gardiner	MTL 2 @ NYA 3
1942-43	04 Déc.	CHI	Joe Cooper	X	Bert Gardiner	MTL 2 @ CHI 9
	27 Déc.	NYR	Mac Colville	X	Paul-Émile Bibeault	NYR 4 @ MTL 2
1943-44	20 Févr.	MTL	Ray Gettiffe	---	Bill Beveridge	NYR 1 @ MTL 6
	28 Févr.	TOR	Billy Taylor	X	Paul-Émile Bibeault	TOR 4 @ MTL 2
1944-45	19 Févr.	NYR	Ab Demarco	---	Bill Durman	NYR 2 @ MTL 5
	30 Nov.	NYR	Chuck Scherza	X	Bill Durman	NYR 7 @ MTL 5
1947-48	21 Janv.	MTL	Ray Gettiffe	X	Harry Lumley	MTL 6 @ DET 3
	17 Mars	MTL	Maurice Richard	---	Doug Stevenson	CHI 3 @ MTL 4
1948-49	03 Mars	TOR	Max Bentley	---	Bill Durman	MTL 3 @ TOR 2
	12 Janv.	MTL	Ken Reardon	X	Frank Brimsek	MTL 5 @ BOS 3
1949-50	19 Janv.	MTL	Maurice Richard	---	Turk Broda	TOR 4 @ MTL 2
	01 Janv.	MTL	Maurice Richard	X	Harry Lumley	MTL 3 @ CHI 0
1951-52	16 Oct.	MTL	Bernard Geoffrion	X	Gump Worsley	NYR 1 @ MTL 3
	24 Oct.	NYR	Danny Lewicki	X	Gerry McNeil	MTL 2 @ NYR 3
1952-53	03 Janv.	TOR	Dave Keon	---	Jacques Plante	MTL 1 @ TOR 3
	15 Févr.	MTL	Robert Rousseau	X	Bruce Gamble	BOS 1 @ MTL 9
1955-57	17 Févr.	MTL	J.-C. Tremblay	---	Glenn Hall	CHI 2 @ MTL 6
	10 Mars	BOS	Larry Leach	---	Jacques Plante	BOS 2 @ MTL 5
1956-57	31 Janv.	TOR	Red Kelly	X	Jacques Plante	TOR 6 @ MTL 3
	03 Nov.	NYR	Don Marshall	---	Charlie Hodge	MTL 5 @ NYR 3
1957-62	04 Janv.	BOS	Léo Boivin	X	Charlie Hodge	BOS 1 @ MTL 5
	12 Janv.	MTL	Bobby Rousseau	---	Glenn Hall	MTL 2 @ CHI 1
1962-63	24 Mars	MTL	Yvan Cournoyer	---	Johnny Bower	MTL 2 @ TOR 3
	30 Nov.	MIN	Dave Balon	---	Lorne Worsley	MIN 1 @ MTL 1
1963-64	20 Oct.	MTL	Claude Provost	---	Roger Crozier	MTL 4 @ DET 2
	04 Janv.	BOS	Léo Boivin	X	Rogastien Vachon	MIN 2 @ MTL 6
1964-65	11 Févr.	MIN	Jude Drouin	---	Rogastien Vachon	MTL 1 @ MIN 1
	12 Janv.	MTL	Bobby Rousseau	---	Glenn Hall	MTL 2 @ CHI 1
1966-68	24 Mars	MTL	Yvan Cournoyer	---	Johnny Bower	MTL 2 @ TOR 3
	30 Nov.	MIN	Dave Balon	---	Lorne Worsley	MIN 1 @ MTL 1
1968-69	20 Oct.	MTL	Claude Provost	---	Roger Crozier	MTL 4 @ DET 2
	11 Févr.	MIN	Jude Drouin	---	Rogastien Vachon	MIN 2 @ MTL 6
1970-71	14 Oct.	MIN	Tom Reid	X	Ken Dryden	MTL 1 @ MIN 1



TIRS DE PÉNALITÉ/PENALTY SHOTS

1972-2007

SAISON SEASON	DATE DATE	ÉQUIPE TEAM	JOUEUR PLAYER	BUT GOAL	GARDIEN GOALTENDER	POINTAGE SCORE
1972-73	28 Janv.	MTL	Jacques Lemaire	---	Denis DeJordy	DET 4 @ MTL 2
	31 Mars	MTL	Jacques Lemaire	X	Ed Giacomin	NYR 1 @ MTL 5
1973-74	20 Déc.	BUF	John Gould	---	Michel Plasse	MTL 2 @ BUF 2
	29 Déc.	MTL	Yvan Cournoyer	---	Ed Giacomin	NYR 1 @ MTL 7
1974-75	13 Nov.	MTL	Steve Shutt	---	Gary Bromley	BUF 8 @ MTL 6
	02 Janv.	ATL	Jacques Richard	---	Ken Dryden	MTL 1 @ ATL 1
	25 Janv.	BUF	Richard Martin	---	Michel Larocque	BUF 7 @ MTL 6
1975-76	08 Oct.	LAK	Bart Crashley	---	Ken Dryden	LAK 0 @ MTL 9
	22 Févr.	BUF	René Robert	---	Ken Dryden	MTL 4 @ BUF 2
	27 Mars	MTL	Doug Jarvis	---	Denis Herron	KC 2 @ MTL 8
1978-79	02 Nov.	MTL	Jacques Lemaire	---	Jim Bedard	WSH 2 @ MTL 4
	07 Avril	WSH	Blair Stewart	---	Michel Larocque	WSH 3 @ MTL 10
1979-80	30 Oct.	WSH	Guy Charron	---	Denis Herron	MTL 2 @ WSH 2
	18 Déc.	MTL	Mario Tremblay	---	Mike Liut	MTL 3 @ STL 5
1980-81	22 Févr.	MTL	Steve Shutt	---	Don Edwards	MTL 4 @ BUF 2
1983-84	17 Déc.	MTL	Steve Shutt	---	Mike Liut	STL 3 @ MTL 6
	12 Mars	MIN	Neal Broten	---	Rick Wamsley	*MTL 6 @ MIN 7
1984-85	23 Févr.	MTL	Chris Nilan	X	Mario Hayward	WPG 4 @ MTL 6
	21 Mars	MTL	Mats Näslund	---	Pat Riggin	WSH 2 @ MTL 3
1985-86	01 Janv.	TOR	Dan Daoust	---	Patrick Roy	MTL 2 @ TOR 3
	29 Janv.	MTL	Bobby Smith	---	Mario Gosselin	QUÉ 3 @ MTL 5
	13 Févr.	MTL	Mats Näslund	X	Glenn Resch	MTL 3 @ NJD 4
1986-87	10 Janv.	QUÉ	Michel Goulet	X	Patrick Roy	QUÉ 2 @ MTL 5
	19 Janv.	MTL	Mats Näslund	X	Mike Liut	*HAR 5 @ MTL 4
1988-89	18 Mars	PIT	Jock Callander	X	Patrick Roy	*MTL 7 @ PIT 2
1989-90	19 Févr.	MTL	Russ Courtnall	X	Tim Cheveldae	*MTL 5 @ DET 5
1990-91	17 Oct.	BUF	Pierre Turgeon	X	Patrick Roy	MTL 4 @ BUF 3
	23 Déc.	PHI	Murray Craven	X	André Racicot	*MTL 4 @ PHI 4
1991-92	10 Oct.	DET	Kevin Miller	X	Patrick Roy	MTL 4 @ DET 1
1992-93	25 Janv.	MTL	Denis Savard	---	John Blue	*BOS 2 @ MTL 3
1994-95	08 Mars	MTL	Mark Recchi	---	Dominik Hasek	*BUF 2 @ MTL 2
1995-96	01 Nov.	WSH	Keith Jones	---	Patrick Labrecque	MTL 2 @ WSH 5
	18 Nov.	MTL	Marc Bureau	---	Don Beaupre	OTT 1 @ MTL 5
1996-97	08 Mars	MTL	Vincent Damphousse	---	Dominik Hasek	*BUF 3 @ MTL 3
1997-98	04 Oct.	BOS	Rob DiMaio	---	Andy Moog	MTL 4 @ BOS 1
	12 Nov.	ANA	Joe Sacco	X	Jocelyn Thibault	*MTL 4 @ ANA 3
	12 Mars	MTL	Marc Bureau	---	Mike Richter	NYR 1 @ MTL 4
	15 Avril	BOS	Tim Taylor	X	Jocelyn Thibault	BOS 6 @ MTL 2
1998-99	11 Nov.	NJD	Scott Niedermayer	X	José Théodore	MTL 0 @ NJD 3
	02 Janv.	MTL	Martin Rucinsky	---	Corey Hirsch	MTL 2 @ VAN 1
1999-00	18 Nov.	NSH	Kimmo Timonen	X	Jeff Hackett	MTL 1 @ NSH 6
	11 Déc.	MTL	Martin Rucinsky	---	Jamie Storr	LAK 4 @ MTL 2
2000-01	03 Nov.	MTL	Dainius Zubrus	---	Dominik Hasek	MTL 4 @ BUF 5
	28 Févr.	MTL	Martin Rucinsky	---	Jean-Sébastien Aubin	PIT 2 @ MTL 4
	29 Mars	MTL	Martin Rucinsky	X	Kevin Weekes	MTL 6 @ TBL 2
2001-02	19 Oct.	MTL	Chad Kilger	---	Olaf Kolzig	MTL 1 @ WSH 4
	22 Déc.	LAK	Ian Laperrière	---	José Théodore	LAK 1 @ MTL 2
	04 Mars	MTL	Mike Ribeiro	---	Milan Hnilicka	ATL 3 @ MTL 5
	22 Mars	MTL	Richard Zednik	---	Nikolai Khabibulin	MTL 3 @ TBL 3
2002-03	22 Janv.	MTL	Saku Koivu	---	Nikolai Khabibulin	MTL 2 @ TBL 2
	25 Mars	MTL	Andrei Markov	---	Olaf Kolzig	WSH 4 @ MTL 3
2003-04	20 Janv.	MTL	Richard Zednik	---	Robert Esche	MTL 4 @ PHI 1
	23 Janv.	NJD	Grant Marshall	---	José Théodore	MTL 0 @ NJD 2
	25 Mars	OTT	Peter Bondra	---	José Théodore	OTT 4 @ MTL 0
	27 Mars	MTL	Jason Ward	X	Andrew Raycroft	*MTL 2 @ BOS 3
2005-06	17 Déc.	MTL	Niklas Sundström	---	Dwayne Roloson	MTL 3 @ MIN 4
	30 Déc.	MTL	Alex Kovalev	---	Roberto Luongo	MTL 1 @ FLA 2
	31 Déc.	MTL	Michael Ryder	---	Martin Gerber	MTL 3 @ CAR 5
	02 Févr.	BOS	P.J. Axelsson	---	Cristobal Huet	MTL 1 @ BOS 3
	15 Avril	BUF	Jean-Pierre Dumont	---	David Aebischer	BUF 4 @ MTL 2
2006-07	21 Déc.	PHI	R.J. Umberger	---	David Aebischer	PHI 2 @ MTL 4
	08 Févr.	MTL	Guillaume Latendresse	X	Ray Emery	MTL 1 @ OTT 4
	14 Févr.	NJD	Erik Rasmussen	---	David Aebischer	MTL 2 @ NJD 5
	17 Févr.	MTL	Tomas Plekanec	X	Cam Ward	CAR 5 @ MTL 3
	13 Mars	NYI	Ryan Smyth	X	David Aebischer	NYI 3 @ MTL 5


* Prolongation/Overtime
X = But/Goal

TIRS DE PÉNALITÉ/PENALTY SHOTS

2007-2015

SAISON SEASON	DATE DATE	ÉQUIPE TEAM	JOUEUR PLAYER	BUT GOAL	GARDIEN GOALTENDER	POINTAGE SCORE
2007-08	26 Oct.	CAR	Eric Staal	X	Cristobal Huet	MTL 7 @ CAR 4
	01 Nov.	MTL	Roman Hamrik	---	Martin Biron	PHI 2 @ MTL 5
	10 Nov.	OTT	Daniel Alfredsson	---	Cristobal Huet	MTL 1 @ OTT 3
2008-09	08 Janv.	MTL	Mark Streit	---	Patrick Lalime	*CHI 3 @ MTL 4
	03 Févr.	MTL	Sergei Kostitsyn	X	Henrik Lundqvist	NYR 5 @ MTL 2
	29 Mars	MTL	Christopher Higgins	---	Vesa Toskala	MTL 2 @ TOR 4
	25 Oct.	ANA	Corey Perry	---	Carey Price	ANA 6 @ MTL 4
	28 Oct.	MTL	Alex Tanguay	X	Cam Ward	CAR 3 @ MTL 2
2009-10	16 Déc.	MTL	Guillaume Latendresse	X	Cam Ward	MTL 2 @ CAR 3
	27 Janv.	TBL	Mark Recchi	---	Carey Price	MTL 3 @ TBL 5
	29 Janv.	FLA	Radek Dvorak	X	Carey Price	MTL 1 @ FLA 5
	02 Avril	MTL	Tom Kostopoulos	---	Yann Danis	MTL 5 @ NYI 1
	04 Avril	MTL	Guillaume Latendresse	---	Martin Gerber	MTL 6 @ TOR 2
	06 Avril	MTL	Christopher Higgins	---	Alex Auld	OTT 3 @ MTL 2
	26 Janv.	FLA	Shawn Matthias	X	Jaroslav Halak	MTL 1 @ FLA 2
	13 Févr.	PHI	Daniel Brière	X	Carey Price	PHI 6 @ MTL 2
	04 Mars	SJS	Dan Boyle	---	Carey Price	MTL 2 @ SJS 3
	2010-11	27 Oct.	MTL	Benoit Pouliot	---	Dwayne Roloson
30 Oct.		FLA	David Booth	X	Carey Price	FLA 3 @ MTL 1
02 Déc.		MTL	Tomas Plekanec	---	Mike McKenna	MTL 5 @ NJD 1
16 Déc.		MTL	Michael Cammalleri	X	Tim Thomas	BOS 3 @ MTL 4
30 Déc.		TBL	Steven Stamkos	X	Carey Price	MTL 1 @ TBL 4
08 Mars		BOS	Brad Marchand	---	Carey Price	BOS 1 @ MTL 4
20 Mars		MIN	Mikko Koivu	X	Alex Auld	MTL 8 @ MIN 1
02 Avril		NJD	Mattias Tedenby	---	Carey Price	MTL 3 @ NJD 1
10 Déc.		NJD	Zach Parise	---	Carey Price	MTL 2 @ NJD 1
04 Janv.		MTL	Lars Eller	X	Chris Mason	WPG 3 @ MTL 7
2011-12	04 Févr.	WSH	Troy Brouwer	---	Peter Budaj	MTL 0 @ WSH 3
	04 Févr.	WSH	Alex Semin	X	Peter Budaj	MTL 0 @ WSH 3
	27 Févr.	TOR	Mikhail Grabovski	---	Carey Price	MTL 5 @ TOR 2
2012-13	07 Mars	CAR	Eric Staal	---	Carey Price	MTL 4 @ CAR 2
	12 Oct.	MTL	Max Pacioretty	---	Roberto Luongo	MTL 4 @ VAN 1
2013-14	05 Nov.	MTL	Tomas Plekanec	---	Jaroslav Halak	*STL 3 @ MTL 2
	02 Janv.	DAL	Valeri Nichushkin	X	Carey Price	MTL 6 @ DAL 4
	01 Févr.	TBL	Nikita Kucherov	---	Carey Price	*TBL 2 @ MTL 1
	06 Févr.	MTL	Max Pacioretty	---	Roberto Luongo	VAN 2 @ MTL 5
	06 Févr.	MTL	Max Pacioretty	---	Roberto Luongo	VAN 2 @ MTL 5
	20 Mars	MTL	Lars Eller	---	Sergei Bobrovsky	CBJ 3 @ MTL 2
	12 Avril	MTL	Brian Gionta	X	Cam Talbot	*NYR 0 @ MTL 1
2014-15	13 Nov.	MTL	Dale Weise	X	Niklas Svedberg	BOS 1 @ MTL 5

* Prolongation/Overtime
X = But/Goal



CAREY PRICE

RECORDS D'ÉQUIPE/TEAM RECORDS 1917-2015

UNE SAISON • ONE SEASON

POINTS

Le plus, saison/Most, season :	* 132	1976-77	(80)	60-8-12
Le plus, à domicile/Most, Home :	72	1976-77	(40)	33-1-6
Le plus, à l'étranger/Most, Away :	61	1977-78	(40)	27-6-7
Le moins, saison/Fewest, season :	20	1918-19	(18)	10-8-0
	65	1950-51	(70)	25-30-15
	70	2000-01	(82)	28-40-8-6
Le moins, à domicile/Fewest, Home :	11	1925-26	(18)	5-12-1
	36	2000-01	(41)	15-20-4-2
Le moins, à l'étranger/Fewest, Away :	6	1918-19	(9)	3-6-0
		1923-24	(12)	3-9-0
	23	1950-51	(35)	8-20-7
	28	1998-99	(41)	11-24-6

VICTOIRES/WINS

Le plus, saison/Most, season :	60	1976-77	(80)	60-8-12
Le plus, à domicile/Most, Home :	33	1976-77	(40)	33-1-6
Le plus, à l'étranger/Most, Away :	27	1976-77	(40)	27-6-7
		1977-78	(40)	27-6-7
Le plus, en prolongation/Most, Overtime :	15	2009-10	(82)	15-5-5
Le plus, en fusillade/Most, Shootout :	7	2008-09	(82)	7-7
		2009-10	(82)	7-5
		2014-15	(82)	7-5
Le moins, saison/Fewest, season :	10	1918-19	(18)	10-8-0
		1939-40	(48)	10-33-5
	25	1950-51	(70)	25-30-15
	28	2000-01	(82)	28-40-8-6
Le moins, à domicile/Fewest, Home :	5	1925-26	(18)	5-12-1
		1935-36	(24)	5-11-8
		1939-40	(24)	5-14-5
	15	1962-63	(35)	15-10-10
		1997-98	(41)	15-17-9
		2000-01	(41)	15-20-4-2
Le moins, à l'étranger/Fewest, Away :	3	1918-19	(9)	3-6-0
		1922-23	(12)	3-7-2
		1923-24	(12)	3-9-0
		1932-33	(24)	3-20-1
		1994-95	(24)	3-18-3
	8	1950-51	(35)	8-20-7
		1953-54	(35)	8-19-8
	11	1998-99	(41)	11-24-6

DÉFAITES/LOSSES

Le plus, saison/Most, season :	40	1983-84	(80)	35-40-5
		2000-01	(82)	28-40-8-6
Le plus, à domicile/Most, Home :	20	2000-01	(41)	15-20-4-2
Le plus, à l'étranger/Most, Away :	24	1998-99	(41)	11-24-6
Le plus, en prolongation/Most, Overtime :	16	2011-12	(82)	7-4-12
Le plus, en fusillade/Most, Shootout :	12	2011-12	(82)	5-12
Le moins, saison/Fewest, season :	* 5	1943-44	(50)	38-5-7
	* 8	1976-77	(80)	60-8-12
Le moins, à domicile/Fewest, Home :	* 0	1943-44	(25)	22-0-3
	* 1	1976-77	(40)	33-1-6
Le moins, à l'étranger/Fewest, Away :	* 3	1928-29	(22)	10-3-9
	* 6	1972-73	(39)	23-6-10
		1974-75	(40)	20-6-14
		1977-78	(40)	27-6-7

RECORDS D'ÉQUIPE/TEAM RECORDS 1917-2015

UNE SAISON • ONE SEASON

NULLES/TIES

Le plus, saison/Most, season :	23	1962-63	(70)	28-19-23
Le plus, à domicile/Most, Home :	10	1949-50	(35)	17-8-10
		1962-63	(35)	15-10-10
Le plus, à l'étranger/Most, Away :	14	1952-53	(35)	10-11-14
		1974-75	(40)	20-6-14
Le moins, saison/Fewest, season :	0	5 fois/times - dernière/last :		
		1923-24	(24)	13-11-0
	5	1983-84	(80)	35-40-5
Le moins, à domicile/Fewest, Home :	0	8 fois/times - dernière/last :		
		1936-37	(24)	16-8-0
	1	1955-56	(35)	29-5-1
		1965-66	(35)	23-11-1
	2	3 fois/times - dernière/last :		
		1992-93	(42)	27-13-2
Le moins, à l'étranger/Fewest, Away :	0	9 fois/times - dernière/last :		
		1939-40	(24)	5-19-0
	3	4 fois/times - dernière/last :		
		2003-04	(41)	18-17-3-3

POURCENTAGE VICTORIEUX/WINNING PERCENTAGE

Plus élevé, saison/Best, season :	.830	1943-44	(50)	38-5-7
	.825	1976-77	(80)	60-8-12
Plus élevé, à domicile/Best, Home :	.940	1943-44	(25)	22-0-3
	.900	1976-77	(40)	33-1-6
Plus élevé, à l'étranger/Best, Away :	.763	1977-78	(40)	27-6-7
	.750	1976-77	(40)	27-7-6
Plus faible, saison/Lowest, season :	.260	1939-40	(48)	10-33-5
Plus faible, à domicile/Lowest, Home :	.306	1925-26	(18)	5-12-1
	.439	2000-01	(41)	15-20-4-2
Plus faible, à l'étranger/Lowest, Away :	.146	1932-33	(24)	3-20-1
	.188	1994-95	(24)	3-18-3
	.341	1998-99	(41)	11-24-6

PROLONGATION/OVERTIME (1917-1942/1983-2015)

Plus de matchs / Most games, season :	25	2009-10	(82)	15-5-5
	20	1937-38	(48)	4-3-13
Plus de victoires / Most wins :	15	2009-10	(82)	15-5-5
Plus de défaites / Most losses :	11	2008-09	(82)	11-4-7
Plus de matchs nuls / Most ties :	15	1928-29	(44)	0-1-15
		1996-97	(82)	2-4-15
Moins de victoires / Fewest wins :	0	7 fois/times - dernière/last :		
		1998-99	(82)	0-4-11
Moins de défaites / Fewest losses :	0	5 fois/times - dernière/last :		
		1988-89	(80)	2-0-9
Moins de matchs nuls / Fewest ties :	0	4 fois/times - dernière/last :		
		1923-24	(24)	0-0-0
Plus de matchs, barrage / Most games, shootout :	17	2011-12	(82)	5-12
Plus de victoires, barrage / Most wins, shootout :	7	2008-09	(82)	7-7
		2009-10	(82)	7-5
		2014-15	(82)	7-5
Plus de défaites, barrage / Most losses, shootout :	12	2011-12	(82)	5-12

PLUS LONGUES SÉQUENCES VICTORIEUSES/LONGEST WINNING STREAKS

Saison / Season :	12	06/01/68 - 03/02/68
À domicile/Home :	13	02/11/43 - 08/01/44
		30/01/77 - 26/03/77
À l'étranger/Away :	8	18/12/77 - 18/01/78
		21/01/82 - 21/02/82
En début de saison/From start of season :	4	3 fois/times - dernière/last :
		12/10/77 - 19/10/77
En début de saison, à domicile		
From start of season, home :	9	08/10/53 - 12/11/53
En début de saison, à l'étranger		
From start of season, away :	4	10/10/73 - 25/10/73
	4	05/10/05 - 12/10/05

RECORDS D'ÉQUIPE/TEAM RECORDS 1917-2015

UNE SAISON • ONE SEASON

PLUS LONGUES SÉQUENCES SANS DÉFAITE/LONGEST UNDEFEATED STREAKS

Saison/Season :	28	(23-0-5)	18/12/77 - 23/02/78
À domicile/Home :	* 34	(28-0-6)	01/11/76 - 02/04/77
À l'étranger/Away :	* 23	(14-0-9)	27/11/74 - 12/03/75
En début de saison/From start of season :	14	(11-0-3)	30/10/43 - 04/12/43
En début de saison, à domicile From start of season, home :	* 25	(22-0-3)	30/10/43 - 18/03/44
En début de saison, à l'étranger From start of season, away :	11	(7-0-4)	11/10/72 - 24/11/72

PLUS LONGUES SÉQUENCES DE DÉFAITES/LONGEST LOSING STREAKS

Saison/Season :	12	13/02/26 - 13/03/26
À domicile/Home :	7	16/12/39 - 18/01/40 28/10/00 - 25/11/00
À l'étranger/Away :	10	16/01/26 - 13/03/26
En début de saison/From start of season :	7	06/11/38 - 22/11/38
En début de saison, à domicile From start of season, home :	4	28/11/25 - 08/12/25 17/11/34 - 01/12/34 06/11/38 - 17/11/38
En début de saison, à l'étranger From start of season, away :	6	20/11/32 - 08/12/32

PLUS LONGUES SÉQUENCES SANS VICTOIRE/LONGEST WINLESS STREAKS

Saison/Season :	12	(0-12-0)	13/02/26 - 13/03/26
À domicile/Home :	15	(0-8-4)	28/11/35 - 29/12/35
À l'étranger/Away :	12	(0-12-3)	16/12/39 - 07/03/40
En début de saison/From start of season :	8	(0-8-4)	26/11/33 - 28/01/34
En début de saison, à domicile From start of season, home :	5	(0-8-4)	20/10/51 - 13/12/51
En début de saison, à l'étranger From start of season, away :	11	(0-7-1)	06/11/38 - 24/11/38
		(0-4-1)	01/11/41 - 29/11/41
		(0-4-1)	13/10/11 - 24/10/11
		(0-4-7)	12/10/52 - 07/12/52

JEUX BLANCS/SHUTOUTS

Le plus, saison/Most shutouts, season :	* 22	1928-29	(44)	22-7-15
Le plus, à domicile/Most, Home :	10	1928-29	(22)	12-4-6
Le plus, à l'étranger/Most, Away :	12	1928-29	(22)	10-3-9
Le moins, saison/Fewest overall shutouts :	0	1919-20	(24)	13-11-0
		1921-22	(24)	12-11-1
		1925-26	(36)	11-24-1
Le moins, à domicile/Fewest, Home :	0	10 fois/times - dernière/last :		
		2000-01	(41)	15-20-4-2
Le moins, à l'étranger/Fewest, Away :	0	16 fois/times - dernière/last :		
		2008-09	(41)	17-20-4
Le plus, adversaire/Most by opponent :	9	1925-26	(36)	11-24-1
		1927-28	(44)	26-11-7
		1949-50	(70)	29-22-19
		1953-54	(70)	35-24-11
		2000-01	(82)	28-40-8-6
		2010-11	(82)	44-30-8
Le plus, adv., à domicile/Most, opp., Home :	5	4 fois/times - dernière/last :		
		2013-14	(82)	46-28-8
Le plus, adv., à l'étranger/Most, opp., Away :	6	5 fois/times - dernière/last :		
		1953-54	(35)	8-19-8
Le moins, adversaire/Fewest by opponent :	0	7 fois/times - dernière/last :		
		1984-85	(80)	41-27-12
Le moins, adv., à domicile/Fewest, opp., Home :	0	33 fois/times - dernière/last :		
		2008-09	(41)	24-10-7
Le moins, adv., à l'étranger/Fewest, opp., Away :	0	11 fois/times - dernière/last :		
		1991-92	(40)	14-20-6

RECORDS D'ÉQUIPE/TEAM RECORDS 1917-2015

UNE SAISON • ONE SEASON

PLUS LONGUES SÉQUENCES DE MATCHS NULS/MOST CONSECUTIVE TIE GAMES

Saison/Season :	4	17/01/29 - 24/01/29 06/03/43 - 14/03/43 22/11/52 - 29/11/52
À domicile/Home :	4	20/02/82 - 02/03/82
À l'étranger/Away :	4	01/01/59 - 18/01/59 18/11/61 - 29/11/61

SÉQUENCES DE MATCHS SANS AVOIR ÉTÉ BLANCHI/CONSECUTIVE GAMES WITHOUT BEING SHUTOUT

Plus longue/Longest :	185	06/03/71 - 08/11/73
Plus longue (incl. séries)/Longest (incl. Playoffs) :	194	16/05/71 - 08/11/73
Séries/playoffs :	80	1971 (2), 1972 (6), 1973 (17), 1974 (6), 1975 (11), 1976 (13), 1977 (14), 1978 (11)

SÉQUENCES DE MATCHS SANS AVOIR BLANCHI L'ADVERSAIRE/CONSECUTIVE GAMES WITHOUT A SHUTOUT

Plus longue/Longest :	95	15/02/96 - 10/03/97
Plus longue (incl. séries)/Longest (incl. Playoffs) :	101	15/02/96 - 10/03/97

BUTS POUR/GOALS FOR

Le plus, saison/Most, Season :	387	1976-77	(80)	60-8-12
Le plus, à domicile/Most, Home :	214	1974-75	(40)	27-8-5
Le plus, à l'étranger/Most, Away :	182	1976-77	(40)	27-7-6
Le moins, saison/Fewest, Season :	59	1923-24	(24)	13-11-0
	155	1952-53	(70)	28-23-19
	184	1998-99	(82)	32-39-11
Le moins, à domicile/Fewest, Home :	40	1923-24	(12)	10-2-0
	92	1952-53	(35)	18-12-5
	95	1999-00	(41)	18-18-5
Le moins, à l'étranger/Fewest, Away :	19	1923-24	(12)	3-9-0
	63	1952-53	(35)	10-11-14
	79	1998-99	(41)	11-24-6

BUTS ALLQUÉS/GOALS AGAINST

Le plus, saison/Most, Season :	295	1983-84	(80)	35-40-5
Le plus, à domicile/Most, Home :	152	1983-84	(40)	19-19-2
Le plus, à l'étranger/Most, Away :	157	1985-86	(40)	15-22-3
Le moins, saison/Fewest, Season :	43	1928-29	(44)	22-7-15
	* 131	1955-56	(70)	45-15-10
	171	1976-77	(80)	60-8-12
Le moins, à domicile/Fewest, Home :	17	1923-24	(12)	10-2-0
	52	1953-54	(35)	27-5-3
	75	1976-77	(40)	33-1-6
Le moins, à l'étranger/Fewest, Away :	20	1928-29	(22)	10-3-9
	73	1955-56	(35)	16-10-9
	89	1975-76	(40)	26-8-6

MOYENNES DE BUTS PAR MATCH/GOALS-PER-GAME AVERAGE

Plus élevée, saison/Highest, season:	5.38	1919-20	129 buts/goals	(24)	13-11-0
	4.84	1976-77	387 buts/goals	(80)	60-8-12
Plus faible, saison/Lowest, Overall:	1.61	1928-29	71 buts/goals	(44)	22-7-15
	2.21	1952-53	155 buts/goals	(70)	28-23-19
	2.24	1998-99	184 buts/goals	(82)	32-39-11
Plus élevée, contre/Highest, Against:	4.71	1919-20	113 buts/goals	(24)	13-11-0
	3.69	1983-84	295 buts/goals	(80)	35-40-5
Plus faible, contre/Lowest, Against:	* 0.98	1928-29	43 buts/goals	(44)	22-7-15
	1.87	1955-56	131 buts/goals	(70)	45-15-10
	2.14	1976-77	171 buts/goals	(80)	60-8-12

*Record de la LNH/NHL Record

RECORDS D'ÉQUIPE/TEAM RECORDS 1917-2015

UNE SAISON • ONE SEASON

AVANTAGE NUMÉRIQUE/POWERPLAY

Le plus de buts, saison/Most goals, season :	92	1974-75	(80)	47-14-19
Le moins de buts, saison/Fewest goals, season :	26	1950-51	(70)	25-30-15
Le plus de buts contre/Most goals against :	17	1987-88	(80)	45-22-13
Le moins de buts contre/Fewest goals against :	* 0	1975-76	(80)	58-11-11

DÉSAVANTAGE NUMÉRIQUE/PENALTY KILLING

Le plus de buts, saison/Most goals, season :	17	2006-07	(82)	42-34-6
Le moins de buts, saison/Fewest goals, season :	0	2013	(48)	29-14-5
	2	4X - dernière/last:		
		2002-03	(82)	30-35-8-9
Le plus de buts contre/Most goals against :	91	2005-06	(82)	42-31-9
Le moins de buts contre/Fewest goals against :	22	1949-50	(70)	29-22-19

AIDES/ASSISTS

Le plus, saison/Most, season :	621	1976-77	(80)	60-8-12
Le moins, saison/Fewest, season :	248	1952-53	(70)	28-23-19
	312	1998-99	(82)	32-39-11

POINTS

Le plus, saison/Most, season :	1008	(387-621-1008)	1976-77	(80)	60-8-12
Le moins, saison/Fewest, season :	403	(155-248-403)	1952-53	(70)	28-23-19
	496	(184-312-496)	1998-99	(82)	32-39-11

MARQUEURS/SCORERS

50 buts ou +/50-or-more goals :	2	1976-77	Shutt (60)/Lafleur (56)
		1979-80	Lafleur (50)/Larouche (50)
40 buts ou +/40-or-more goals :	3	1979-80	Lafleur (50)/Larouche (50)/Shutt (47)
30 buts ou +/30-or-more goals :	5	1971-72	Cournoyer (47)/F. Mahovlich (43)
		1974-75	P. Mahovlich (35)/Lemaire (32)/Tardif (31)
		1975-76	Lafleur (53)/Lemaire (36)
		1975-76	P. Mahovlich (35)/Lambert (32)/Shutt (30)
		1981-82	Lafleur (56)/Shutt (45)/P. Mahovlich (34)
		1981-82	Lambert (32)/Cournoyer (32)
		1981-82	Napier (40)/Acton (36)/Mondou (35)
20 buts ou +/20-or-more goals :	10	1974-75	Tremblay (33)/Shutt (31)
		1974-75	Lafleur (53)/Lemaire (36)/P. Mahovlich (35)
		1974-75	Lambert (32)/Shutt (30)/Cournoyer (29)
100 points ou +/100-or-more points :	2	1974-75	Lapointe (28)/Wilson (24)/Tremblay (21)/Savard (20)
		1976-77	Lafleur (53-66-119)/P. Mahovlich (35-82-117)
		1976-77	Lafleur (56-80-136)/Shutt (60-45-105)

PUNITIONS/PENALTIES

Le plus de minutes/Most minutes :	1847	1995-96	(82)
Le moins de minutes/Fewest minutes :	745	1977-78	(80)

UN MOIS • ONE MONTH

PLUS DE.../MOST..

Victoires/Wins :	12	Dec. 1955	(12-3-0)
		Nov. 1975	(12-2-1)
		Mars 1978	(12-1-1)
Défaites/Losses :	10	Janv. 1940	(1-10-1)
		Mars 1984	(6-10-0)
		Nov. 2000	(5-10-0)
		Déc. 2000	(1-8-2-2)
Buts pour/Goals for :	72	Nov. 1974	(14 matchs/games)
		Déc. 1984	(15 matchs/games)
Buts contre/Goals against:	61	Mars 1986	(14 matchs/games)
Jeux blancs pour/Shutouts for :	6	Janv. 1929	
		Févr. 1929	
Jeux blancs contre/Shutouts against :	5	Févr. 1928	

RECORDS D'ÉQUIPE/TEAM RECORDS 1917-2015

UN MATCH • ONE GAME

BUTS/GOALS

Le plus/Most :	* 16	03/03/20	MTL 16 @ QUÉ 3
Le plus, consécutifs/Most consecutive goals :	12	22/02/79	PIT 0 @ MTL 12
Le plus, contre/Most, Against :	11	6 fois/times - dernière/last : 02/12/95	DET 11 @ MTL 1
Le plus contre, consécutifs/Most consecutive, against :	10	3 fois/times - dernière/last : 04/01/42	MTL 0 @ DET 10
Le plus, deux équipes/Most, both teams :	* 21	10/01/20	St. Pats 7 @ MTL 14
Le plus, match nul/Most, tie game :	7	26/10/82	BUF 7 @ MTL 7
		24/01/84	HAR 7 @ MTL 7
Le moins, match nul/Fewest, tie game :	0	34 fois/times - dernière/last : 11/02/93	MTL 0 @ PHI 0

BUTS EN AVANTAGE NUMÉRIQUE/POWERPLAY GOALS

Le plus/Most :	5	6 fois/times - dernière/last : 26/10/07	MTL 7 @ CAR 4
Le plus, contre/Most, Against :	5	21/02/94	MTL 7 @ PHI 8
		28/10/98	BOS 9 @ MTL 2
Le plus, deux équipes/Most, both teams :	7	2 fois/times - dernière/last : 18/11/02	PIT 4 @ MTL 5 (OT) (3-4)

BUTS EN DÉSAVANTAGE NUMÉRIQUE/SHORTHANDED GOALS

Le plus/Most :	3	20/03/48	CHI 4 @ MTL 7
		16/10/96	CGY 2 @ MTL 4
Le plus, contre/Most, Against :	2	18 fois/times - dernière/last : 11/04/09	PIT 3 @ MTL 1
Le plus, deux équipes/Most, both teams :	3	5 fois/times - dernière/last : 16/10/96	CGY 2 @ MTL 4

PLUS GRANDE DIFFÉRENCE DE BUTS/LARGEST GOAL MARGIN

Dans une victoire/Winning :	13	03/03/20	MTL 16 @ QUÉ 3
Dans une défaite/Losing :	10	4 fois/times - dernière/last : 02/12/95	DET 11 @ MTL 1

POINTS

Le plus/Most :	35	23/11/43	BOS 4 @ MTL 13 (13-22-35)
Le plus, contre/Most, Against :	30	02/12/95	DET 11 @ MTL 1 (11-19-30)
Le plus, deux équipes/Most, both teams :	45	11/01/38	MTL 7 @ MTA 11 MTL (7-10-17) - MTA (11-17-28)
		23/11/43	BOS 4 @ MTL 13 MTL (13-22-35) - BOS (4-6-10)

TIRS/SHOTS

Le plus/Most :	61	24/02/90	PIT 1 @ MTL 11
Le plus, contre/Most, Against :	57	10/03/74	MTL 5 @ PIT 4
Le plus, deux équipes/Most, both teams :	93	09/12/81	MTL 6 @ MIN 6 (48-45)
Le moins/Fewest :	12	27/12/02	MTL 2 @ OTT 3 (P/OT)
		26/01/06	MTL 0 @ OTT 3
Le moins, contre/Fewest, Against :	10	30/01/99	CAR 3 @ MTL 1
Le moins, deux équipes/Fewest, both teams :	28	07/12/09	PHI 1 @ MTL 3 (13-15)

PUNITIONS/PENALTIES

Le plus de minutes/Most PIM :	176	12/04/92	MTL 1 @ BUF 3
Le plus de minutes, adversaire Most PIM, opponent :	145	12/04/92	MTL 1 @ BUF 3
Le plus de minutes, deux équipes Most PIM, both teams :	321	12/04/92	MTL 1 @ BUF 3

*Record de la LNH/NHL Record

RECORDS D'ÉQUIPE/TEAM RECORDS 1917-2015

UN MATCH • ONE GAME

BUTS LES PLUS RAPIDES/FASTEST GOALS

6 buts, deux équipes/6 goals, both teams :	3:15	04/01/44 MTL : M. Richard TOR : Webster MTL : Majeau	(1 ^e) 14:10 15:13 15:41	TOR 3 @ MTL 6 MTL : Watson TOR : Carr MTL : Bouchard	15:52 16:55 17:25
5 buts, deux équipes/5 goals, both teams :	2:12	04/01/44 TOR : Webster MTL : Majeau MTL : Watson	(1 ^e) 15:13 15:41 15:52	TOR 3 @ MTL 6 TOR : Carr MTL : Bouchard	16:55 17:25
5 buts pour/5 goals for :	3:23	06/12/82 Napier Mondou Walter	(3 ^e) 11:44 12:07 13:33	HAR 2 @ MTL 11 Lafleur Acton	14:08 15:07
4 buts, deux équipes/4 goals, both teams :	1:05	16/03/66 MTL : Béliveau TOR : Keon	(2 ^e) 5:00 5:21	MTL 7 @ TOR 2 MTL : Béliveau MTL : Backstrom	5:43 6:05
4 buts pour/4 goals for :	1:37	02/04/77 Lambert Shutt	(3 ^e) 1:27 2:16	WSH 0 @ MTL 11 Lapointe Gainey	2:53 3:04
3 buts, deux équipes/3 goals, both teams :	0:18	12/12/63 MTL : Balon MTL : G. Tremblay NYR : Henry	(1 ^e) 0:58 1:04 1:16	NYR 4 @ MTL 6	
3 buts pour/3 goals for :	0:31	27/02/55 Moore Jack LeClair Bouchard	(3 ^e) 9:40 9:58 10:11	MTL 7 @ NYR 1	
3 buts, un joueur/3 goals, one player :	0:44	Béliveau 05/11/55 0:42, 1:08, 1:26	(2 ^e) (vs Terry Sawchuk)	BOS 2 @ MTL 4	
3 buts, début de période, deux équipes : 3 goals, start of period, both teams :	* 1:05	11/03/89 HFD : Dineen MTL : Carbonneau MTL : Svoboda	(2 ^e) 0:11 0:36 1:05	HAR 3 @ MTL 5	
3 buts, début de match, deux équipes : 3 goals, start of game, both teams :	1:16	12/12/63 MTL : Balon MTL : G. Tremblay NYR : Henry	(1 ^e) 0:58 1:04 1:16	NYR 4 @ MTL 6	
3 buts pour, début de période : 3 goals for, start of period :	1:26	05/11/55 Béliveau	(2 ^e) 0:42, 1:08, 1:26	BOS 2 @ MTL 4	
3 buts pour, début de match : 3 goals for, start of game :	2:20	15/10/59 H. Richard Béliveau Bonin	0:17 1:59 2:20	TOR 2 @ MTL 4	
3 buts pour, un joueur, début de match : 3 goals for, one player, start of game :	5:41	23/03/12 Cole	0:29, 4:56, 5:41	OTT 1 @ MTL 5	
2 buts, deux équipes/2 goals, both teams :	0:05	26/03/81 MTL : Larouche CGY : Lavallée	(1 ^e) 7:15 7:20	CGY 2 @ MTL 8	
2 buts pour/2 goals for :	0:05	20/02/71 P. Mahovlich	(3 ^e) 12:16, 12:21	CHI 1 @ MTL 7	
2 buts, début de période, deux équipes : 2 goals, start of period, both teams :	0:28	11/10/89 BOS : Wiemer MTL : Chorske	(3 ^e) 0:10 0:28	BOS 2 @ MTL 4	
2 buts, début de match, deux équipes : 2 goals, start of game, both teams :	0:38	23/01/82 MTL : Napier	0:10, 0:38	CGY 2 @ MTL 6	
2 buts pour, début de période : 2 goals for, start of period :	0:28	24/02/44 Getliffe Watson	(2 ^e) 0:18 0:28	TOR 1 @ MTL 3	
2 buts pour, début de match : 2 goals for, start of game :	0:38	23/01/82 Napier	0:10, 0:38	CGY 2 @ MTL 6	
En début de match/From start of game :	0:09	5 fois/times - dernière/last : Gainey	05/11/88	WPG 2 @ MTL 7	
En début de période/From start of period :	*0:04	Provost	09/11/57(2 ^e)	BOS 2 @ MTL 4	
But en prolongation/Overtime goal :	0:14	Ronan	25/01/93	BOS 2 @ MTL 3	
But alloué en prolongation/Overtime goal against :	0:10	McCarthy	12/03/84	MTL 6 @ MIN 7	

RECORDS D'ÉQUIPE/TEAM RECORDS 1917-2015

UNE PÉRIODE • ONE PERIOD

BUTS/GOALS

Le plus/Most :	7	7 fois/times - dernière/last :	21/10/87	2 ^e	MTL 10 @ TOR 3
Le plus, contre/Most, Against :	7	4 fois/times - dernière/last :	19/10/85	1 ^{er}	MTL 6 @ HAR 11
Le plus, deux équipes/Most, both teams :	10		26/10/82	1 ^{er}	BUF 7 @ MTL 7 BUF (5) - MTL (5)

BUTS EN AVANTAGE NUMÉRIQUE/POWERPLAY GOALS

Le plus/Most :	4	4 fois/twice - dernière/last :	26/10/07	1 ^{er}	MTL 7 @ CAR 4
Le plus, contre/Most, Against :	4		16/01/92	2 ^e	MTL 6 @ STL 6
Le plus, deux équipes/Most, both teams :	5	2 fois/twice - dernière/last :	16/01/92	2 ^e	MTL 6 @ STL 6 MTL (1) - STL (4)

BUTS EN DÉSAVANTAGE NUMÉRIQUE/SHORTHANDED GOALS

Le plus/Most :	2	10 fois/times - dernière/last :	14/01/06	2 ^e	SJS 2 @ MTL 6
Le plus, contre/Most, Against :	2	9 fois/times - dernière/last :	11/04/09	3 ^e	PIT 3 @ MTL 1
Le plus, deux équipes/Most, both teams :	2	29 fois/times - dernière/last :	11/04/09	3 ^e	PIT 3 @ MTL 1

POINTS

Le plus/Most :	20	06/01/83	3 ^e	LAK 3 @ MTL 11	(7-13-20)
Le plus, contre/Most, Against :	18	3 fois/times - dernière/last :			
		24/11/93	2 ^e	MTL 1 @ PHI 6	(6-12-18)
Le plus, deux équipes/Most, both teams :	25	3 fois/times - dernière/last :			
		17/12/92	1 ^{er}	MTL 8 @ QUÉ 3	
				MTL (6-11-17) - QUÉ (3-5-8)	

TIRS/SHOTS

(1955-2015)

Le plus/Most :	27	20/01/73	1 ^{er}	PHI 3 @ MTL 6	
		05/02/77	2 ^e	MTL 3 @ LAK 3	
Le plus, contre/Most, Against :	24	4 fois/times - dernière/last :			
		09/12/00	3 ^e	OTT 4 @ MTL 2	
Le plus, deux équipes/Most, both teams :	41	05/02/77	2 ^e	MTL 3 @ LAK 3	
				MTL (27) - LAK (14)	
		16/11/92	2 ^e	BOS 3 @ MTL 6	
				MTL (20) - BOS (21)	
Le moins/Fewest :	0	11/12/85	3 ^e	MTL 3 @ HAR 1	
Le moins, contre/Fewest, Against :	0	3 fois/times - dernière/last :			
		30/01/99	3 ^e	CAR 3 @ MTL 1	
Le moins, deux équipes/Fewest, both teams :	5	4 fois/times - dernière/last :			
		07/12/09	1 ^{er}	PHI 1 @ MTL 3	
				PHI (4) - MTL (1)	

PUNITIONS/PENALTIES

Le plus de minutes/Most minutes :	133	12/04/92	3 ^e	MTL 1 @ BUF 3
Le plus de minutes, adversaire Most minutes, opponent :	116	12/04/92	3 ^e	MTL 1 @ BUF 3
Le plus de minutes, deux équipes Most minutes, both teams :	249	12/04/92	3 ^e	MTL 1 @ BUF 3

RECORDS INDIVIDUELS/INDIVIDUAL RECORDS 1917-2015

CARRIÈRE • CAREER

SAISON/SEASON

Le plus/Most :	20	Henri Richard Jean Béliveau
----------------	----	--------------------------------

PLUS DE MATCHS/MOST GAMES PLAYED

Carrière/Career :	1256	Henri Richard	
Total (incl. les séries)/Overall (incl. playoffs) :	1436	Henri Richard	(saison/season : 1256 - séries/playoffs : 180)
Matches consécutifs/Consecutive games :	560	Doug Jarvis	1975-76 - 1981-82

PLUS DE BUTS/MOST GOALS

Carrière/Career :	544	Maurice Richard	
Total (incl. les séries)/Overall (incl. playoffs) :	626	Maurice Richard	(saison/season : 544 - séries/playoffs : 82)
Par un centre/By a center :	507	Jean Béliveau	
Par un ailier gauche/By a left winger :	408	Steve Shutt	
Par un ailier droit/By a right winger :	544	Maurice Richard	
Par un défenseur/By a defenseman :	197	Larry Robinson	
En prolongation/Overtime goals :	7	Aurèle Joliat/Howie Morenz/John Gagnon/Saku Koivu	
Buts gagnants/Winning goals :	93	Guy Lafleur	
Avantage numérique/Powerplay goals :	171	Jean Béliveau	
Désavantage numérique/Short-handed goals :	27	Guy Carbonneau	

MATCHS DE 3 BUTS OU PLUS/3-OR-MORE GOAL GAMES

Le plus/Most :	26	Maurice Richard
----------------	----	-----------------

LE PLUS D'AIDES/MOST ASSISTS

Carrière/Career :	728	Guy Lafleur	
Total (incl. les séries)/Overall (incl. playoffs) :	809	Jean Béliveau	(saison/season : 712 - séries/playoffs : 97)
Par un centre/By a center :	712	Jean Béliveau	
Par un ailier gauche/By a left winger :	369	Mats Näslund	
Par un ailier droit/By a right winger :	728	Guy Lafleur	
Par un défenseur/By a defenseman :	686	Larry Robinson	



LARRY ROBINSON

RECORDS INDIVIDUELS/INDIVIDUAL RECORDS

1917-2015

CARRIÈRE • CAREER

LE PLUS D'AIDES/MOST ASSISTS

Carrière/Career :	728	Guy Lafleur	
Total (incl. les séries)/Overall (incl. playoffs) :	809	Jean Béliveau	(saison/season : 712 - séries/playoffs : 97)
Par un centre/By a center :	712	Jean Béliveau	
Par un ailier gauche/By a left winger :	369	Mats Näslund	
Par un ailier droit/By a right winger :	728	Guy Lafleur	
Par un défenseur/By a defenseman :	686	Larry Robinson	

LE PLUS DE POINTS/MOST POINTS

Carrière/Career :	1246	Guy Lafleur	(518-728-1246)
Total (incl. les séries)/Overall (incl. playoffs) :	1395	Jean Béliveau	(saison/season : 507-712-1219 - séries/playoffs : 79-97-176)
Par un centre/By a center :	1219	Jean Béliveau	(507-712-1219)
Par un ailier gauche/By a left winger :	776	Steve Shutt	(408-368-776)
Par un ailier droit/By a right winger :	1246	Guy Lafleur	(518-728-1246)
Par un défenseur/By a defenseman :	883	Larry Robinson	(197-686-883)

LE PLUS DE SAISONS CONSÉCUTIVES DE.../MOST CONSECUTIVE SEASONS OF...

20 buts ou plus/20-or-more goals :	14	Maurice Richard	1943-44 - 1956-57
30 buts ou plus/30-or-more goals :	9	Steve Shutt	1974-75 - 1982-83
40 buts ou plus/40-or-more goals :	6	Guy Lafleur	1974-75 - 1979-80
50 buts ou plus/50-or-more goals :	6	Guy Lafleur	1974-75 - 1979-80
100 points ou plus/100-or-more points :	6	Guy Lafleur	1974-75 - 1979-80

PUNITIONS/PENALTIES

Le plus de minutes/Most minutes :	2 248	Chris Nilan	
Le plus de mins (incl. les séries) Most mins (incl. playoffs) :	2 670	Chris Nilan	(saison/season : 2 248 - séries/playoffs : 422)

UNE SAISON • ONE SEASON

LE PLUS DE BUTS/MOST GOALS

Saison/Season :	60	Steve Shutt	1976-77
		Guy Lafleur	1977-78
Total (incl. les séries)/Overall (incl. playoffs) :	70	Guy Lafleur	1977-78 (saison/season : 60 - séries/playoffs : 10)
Par un centre/By a center :	50	Pierre Larouche	1979-80
Par un ailier gauche/By a left winger :	60	Steve Shutt	1976-77
Par un ailier droit/By a right winger :	60	Guy Lafleur	1977-78
Par un défenseur/By a defenseman :	28	Guy Lapointe	1974-75
Par un joueur recrue/By a rookie :	32	Kjell Dahlin	1985-86
Par un défenseur recrue/By a rookie defenceman :	15	Guy Lapointe	1970-71
En prolongation/Overtime goals :	3	6 X - dernière/last Saku Koivu	2005-06
Buts gagnants/Winning goals :	12	5 X - dernière/last Guy Lafleur	1978-79
En avantage numérique/On the powerplay :	20	Yvan Cournoyer	1966-67
En avantage numérique, déf./On the powerplay, def. :	*19	Sheldon Souray	2006-07
En désavantage numérique/On penalty killing :	7	Guy Carbonneau	1983-84
50 premiers matchs de la saison 50 games from start of season :	50	Maurice Richard	28/10/44 - 18/03/45

MATCHS DE 3 BUTS OU PLUS/3-OR-MORE GOAL GAMES

Le plus/Most :	7	Joe Malone	1917-18	3 buts/goals (2), 4 buts/goals (2), 5 buts/goals (3)
	5	Howie Morenz	1927-28	3 buts/goals (5)

*Record de la LNH/NHL Record

RECORDS INDIVIDUELS/INDIVIDUAL RECORDS 1917-2015

UNE SAISON • ONE SEASON

LE PLUS D'AIDES/MOST ASSISTS

Saison/Season :	82	Peter Mahovlich	1974-75	
Total (incl. les séries)/Overall (incl. playoffs) :	97	Guy Lafleur	1976-77	(saison/season : 80 - séries/playoffs : 17)
Par un centre/By a center :	82	Peter Mahovlich	1974-75	
Par un ailier gauche/By a left winger :	67	Mats Näslund	1985-86	
Par un ailier droit/By a right winger :	80	Guy Lafleur	1976-77	
Par un défenseur/By a defenseman :	66	Larry Robinson	1976-77	
Par un joueur recrue/By a rookie :	55	Chris Chelios	1984-85	
Par un défenseur recrue/By a rookie defenceman :	55	Chris Chelios	1984-85	
Par un gardien/By a goaltender :	6	Patrick Roy	1988-89	

LE PLUS DE POINTS/MOST POINTS

Saison/Season :	136	Guy Lafleur	1976-77 (56-80-136)	
Total (incl. les séries)/Overall (incl. playoffs) :	162	Guy Lafleur	1976-77 (saison/season : 56-80-136 - séries/playoffs : 9-17-26)	
Par un centre/By a center :	117	Peter Mahovlich	1974-75 (35-82-117)	
Par un ailier gauche/By a left winger :	110	Mats Näslund	1985-86 (43-67-110)	
Par un ailier droit/By a right winger :	136	Guy Lafleur	1976-77 (56-80-136)	
Par un défenseur/By a defenseman :	85	Larry Robinson	1976-77 (19-66-85)	
Par un joueur recrue/By a rookie :	71	Mats Näslund	1982-83 (26-45-71)	
		Kjell Dahlin	1985-86 (32-39-71)	
Par un défenseur recrue/By a rookie defenceman :	64	Chris Chelios	1984-85 (9-55-64)	
En avantage numérique/On the powerplay :	50	Mats Näslund	1985-86 (19-31-50)	
En avantage numérique, déf./On the powerplay, def. :	48	Sheldon Souray	2006-07 (19-29-48)	

TIRS DE BARRAGE/SHOOTOUT

Le plus de buts / Most goals :	5	Saku Koivu	2006-07
		Saku Koivu	2007-08
		David Desharnais	2011-12
		David Desharnais	2013-14
Le plus de tentatives / Most attempts :	13	Max Pacioretty (2-13)	2011-12
Pourcentage de réussite / Efficiency rate :	1.000	Pierre Dagenais (2-2)	2005-06
		Mike Ribeiro (1-1)	2005-06
		Sheldon Souray (1-1)	2006-07
		Nigel Dawes (1-1)	2010-11
		Andrei Markov (1-1)	2013-14



PATRICK ROY

RECORDS INDIVIDUELS/INDIVIDUAL RECORDS

1917-2015

UNE SAISON • ONE SEASON

PUNITIONS/PENALTIES

Le plus de minutes/Most minutes :	358	Chris Nilan	1984-85
Le plus de mins (incl. séries)/Most mins (incl. playoffs) :	439	Chris Nilan	1984-85 (saison/season : 358 - séries/playoffs : 81)

PLUS LONGUE SÉQUENCE AVEC AU MOINS... /LONGEST CONSECUTIVE STREAK OF...

Un but/Goal :	14	Joe Malone	1917-18 (35 buts/goals)
	13	Newsy Lalonde	1920-21 (24 buts/goals)
	9	Maurice Richard	20/01/45 - 10/02/45 (14 buts/goals)
		Bernard Geoffrion	03/12/60 - 24/12/60 (13 buts/goals)
		Denis Savard	07/02/91 - 01/03/91 (9 buts/goals)
Un but, défenseur/Goal, Defenseman :	4	Chris Chelios	09/03/88 - 16/03/88 (5 buts/goals)
		Patrice Brisebois	25/03/98 - 31/03/98 (4 buts/goals)
Une aide/Assist :	12	Peter Mahovlich	23/01/75 - 16/02/75 (18 aides/assists)
		Guy Lafleur	17/11/79 - 09/12/79 (15 aides/assists)
Une aide, défenseur/Assist, Defenseman :	9	Andrei Markov	07/01/09 - 27/01/09 (9 aides/assists)
Un point/Point :	28	Guy Lafleur	01/02/77 - 03/04/77 (19-42-61)
Un point, défenseur/Point, Defenseman :	16	Larry Robinson	23/02/77 - 27/03/77 (6-17-23)
			29/12/79 - 07/02/80 (4-17-21)



BERNARD GEOFFRION

UN MOIS • ONE MONTH

LE PLUS... /MOST...

Buts/Goals :	16	Steve Shutt	Nov. 1976
Aides/Assists :	22	Guy Lafleur	Mar. 1977
Points :	30	Guy Lafleur (9-21-30)	Fév. 1978

RECORDS INDIVIDUELS/INDIVIDUAL RECORDS 1917-2015

UN MATCH • ONE GAME

LE PLUS DE BUTS/MOST GOALS

Un match/One game :	6	Newsy Lalonde	10/01/20	TOR 7 @ MTL 14
	5	7 fois/times - dernière/last :		
À domicile/Home :	6	Yvan Cournoyer	15/02/75	CHI 3 @ MTL 12
	5	Newsy Lalonde	10/01/20	TOR 7 @ MTL 14
À l'étranger/Away :	5	7 fois/times - dernière/last :		
	4	Yvan Cournoyer	15/02/75	CHI 3 @ MTL 12
Par un défenseur/By a defenseman :	5	Joe Malone	19/12/17	MTL 7 @ OTT 4
	4	7 fois/times - dernière/last :		
		Jan Bulis	25/01/06	MTL 5 @ PHI 3
		Harry Cameron	03/03/20	MTL 16 @ QUE 3
En avantage numérique Powerplay goals :	4	Sprague Cleghorn	14/01/22	HAM 6 @ MTL 10
	3	6 fois/times - dernière/last :		
En désavantage numérique Shorthanded goals :		P.K. Subban	20/03/11	MTL 8 @ MIN 1
	4	Bernard Geoffrin	19/02/55	NYR 2 @ MTL 10
	2	Ken Mosdell	17/02/49	TOR 0 @ MTL 3

LE PLUS DE BUTS/POINTS À SON PREMIER MATCH/MOST GOALS/POINTS IN 1ST GAME

Dans la LNH/In the NHL :	*3-1-4	Alex Smart	14/01/43	CHI 1 @ MTL 5
--------------------------	--------	------------	----------	---------------

LE PLUS D'AIDES/MOST ASSISTS

Un match/One game :	6	Elmer Lach	06/02/43	BOS 3 @ MTL 8
À domicile/Home :	6	Elmer Lach	06/02/43	BOS 3 @ MTL 8
À l'étranger/Away :	5	Sheldon Souray	10/01/04	MTL 8 @ PIT 0
Par un défenseur/By a defenseman :	5	Doug Harvey	19/02/55	NYR 2 @ MTL 10
		Lyle Odelein	02/02/94	HAR 2 @ MTL 9
		Sheldon Souray	10/01/04	MTL 8 @ PIT 0



P.K. SUBBAN

RECORDS INDIVIDUELS/INDIVIDUAL RECORDS 1917-2015

UN MATCH • ONE GAME

AIDES LES PLUS RAPIDES/FATEST ASSISTS

3 aides/3 assists :	0-44	Bert Olmstead	05/11/55	BOS 2 @ MTL 4 0:42, 1:08, 1:26 (2*)
---------------------	------	---------------	----------	--

LE PLUS DE POINTS/MOST POINTS

Un match/One game :	8	Maurice Richard (5-3-8) Bert Olmstead (4-4-8)	28/12/44 09/01/54	DET 1 @ MTL 9 CHI 1 @ MTL 12
À domicile/Home :	8	Maurice Richard (5-3-8) Bert Olmstead (4-4-8)	28/12/44 09/01/54	DET 1 @ MTL 9 CHI 1 @ MTL 12
À l'étranger/Away :	6	Joe Malone (5-1-6) Brian Savage (4-2-6)	19/12/17 08/01/98	MTL 7 @ OTT 4 MTL 8 @ NYI 2
Par un défenseur/By a defenseman :	6	2 fois/times - dernière/last : Sheldon Souray (1-5-6)	10/01/04	MTL 8 @ PIT 0

PUNITIONS/PENALTIES

Le plus de minutes/Most minutes :	39	Chris Nilan	14/02/81	WSH 1 @ MTL 6
-----------------------------------	----	-------------	----------	---------------

UNE PÉRIODE • ONE PERIOD

LE PLUS... /MOST...

Buts/Goals :	4	Alfred Lépine	14/12/29	2*	OTT 4 @ MTL 6
Aides/Assists :	4	Buddy O'Connor Phil Watson	08/11/42 18/03/44	3*	NYR 4 @ MTL 10 NYR 2 @ MTL 11
Points :	5	J.-C. Tremblay Alfred Lépine (4-1-5)	29/12/62 14/12/29	2*	DET 1 @ MTL 5 OTT 4 @ MTL 6
Buts en avantage numérique/Powerplay goals :	3	Stéphane Richer (2-3-5) Yvan Cournoyer	14/02/90 15/02/75	1** 3*	VAN 1 @ MTL 10 CHI 3 @ MTL 12
Buts en désavantage numérique/Shorthanded goals :	1	454 fois/times - dernière/last : Max Pacioretty	30/03/15	2*	TBL 5 @ MTL 3
Minutes de punition/Penalty minutes :	39	Chris Nilan	14/02/81	3*	WSH 1 @ MTL 6



ELMER LACH

RECORDS DES GARDIENS/GOALTENDER RECORDS

CARRIÈRE • CAREER

LE PLUS DE.../MOST...

Matches/Games played :	556	Jacques Plante	
Matches (incl. les séries)			
Games played (incl. playoffs) :	665	Patrick Roy	(saison/season : 551 - séries/playoffs : 114)
Minutes jouées/Minutes played :	33 226	Jacques Plante	(556 matchs/games)
Minutes jouées (incl. les séries)			
Minutes played (incl. playoffs) :	38 882	Patrick Roy	(saison/season : 32 020 - séries/playoffs : 6 958)
Victoires/Wins :	312	Jacques Plante	
Victoires (incl. les séries)/Wins (incl. playoffs) :	371	Jacques Plante	(saison/season : 312 - séries/playoffs : 59)
Blanchissages/Shutouts :	75	George Hainsworth	
Blanchissages (incl. les séries)			
Shutouts (incl. playoffs) :	81	George Hainsworth	(saison/season : 75 - séries/playoffs : 6)

UNE SAISON • ONE SEASON

LE PLUS DE.../MOST...

Matches/Games played :	72	Carey Price	2010-11
Matches (incl. les séries)/Games played (incl. playoffs) :	82	Patrick Roy	1992-93 (saison/season : 62 - séries/playoffs : 20)
Minutes jouées/Minutes played :	4 206	Carey Price	2010-11 (72 matchs/games)
Minutes jouées (incl. les séries)			
Minutes played (incl. playoffs) :	4 985	Gerry McNeil	1950-51 (saison/season : 4,200 - séries/playoffs : 785)
Victoires/Wins :	44	Carey Price	2014-15
Victoires (incl. les séries)/Wins (incl. playoffs) :	54	Ken Dryden	1975-76 (saison/season : 42 - séries/playoffs : 12)
Blanchissages/Shutouts :	* 22	George Hainsworth	1928-29 (44 matchs/games)
Blanchissages (incl. séries)/Shutouts (incl. playoffs) :	22	George Hainsworth	1928-29 (saison/season : 22 - séries/playoffs : 0)

MOINS DE DÉFAITES/FEWEST LOSSES

Minimum 35 matchs/35 games min. :	5	Bill Durnan	1943-44 (38-5-7) (50 matchs/games)
		Patrick Roy	1988-89 (33-5-6) (48 matchs/games)

MEILLEURE MOYENNE DE BUTS ALLOUÉS/LOWEST GOALS AGAINST AVERAGE

Minimum 35 matchs/35 games min. :	0.92	George Hainsworth	1928-29 (22-7-15)	43 BA/GA - 44 matchs/games
	1.86	Jacques Plante	1955-56 (42-12-10)	119 BA/GA - 64 matchs/games
	2.03	Ken Dryden	1975-76 (42-10-8)	121 BA/GA - 62 matchs/games

MEILLEURE MOYENNE D'EFFICACITÉ/BEST SAVE PERCENTAGE

Minimum 35 matchs/35 games min. :	.933	Carey Price	2014-15
-----------------------------------	------	-------------	---------

TIRS DE BARRAGE/SHOOTOUT

Le plus de tirs reçus / Most shots received :	40	Carey Price	2011-12
Le plus de buts alloués / Most goals allowed :	14	Carey Price	2011-12
Le plus d'arrêts / Most saves :	26	Carey Price	2011-12
Pourcentage d'efficacité / Efficiency rate :	.833	José Théodore (5-6)	2005-06

PLUS LONGUES SÉQUENCES/LONGEST STREAKS

De victoires/Wins :	11	George Hainsworth	24/02/27 - 24/03/27
De victoires à domicile/Home wins :	14	Patrick Roy	12/12/88 - 22/03/89
De victoires à l'étranger/Road wins :	10	Carey Price	23/12/14 - 26/02/15

RECORDS DES GARDIENS/GOALTENDER RECORDS

UNE SAISON • ONE SEASON

PLUS LONGUES SÉQUENCES/LONGEST STREAKS

Sans défaite/Undefeated :	22	Michel Larocque	19/11/77 - 02/04/78	(20-0-2)
	18	George Hainsworth	30/11/27 - 17/01/28	(15-0-3)
		Bill Durman	06/01/45 - 25/02/45	(16-0-2)
		Jacques Plante	18/10/59 - 29/11/59	(15-0-3)
		Ken Dryden	18/12/77 - 17/02/78	(14-0-4)
Sans défaite à domicile/Home undefeated :	29	Patrick Roy	08/10/88 - 01/04/89	(25-0-4)
Sans défaite à l'étranger/Road undefeated :	16	Ken Dryden	08/12/74 - 12/03/75	(10-0-6)
De défaites/Losses :	12	Herb Rhéaume	13/02/26 - 13/03/26	(0-8-4)
De défaites à domicile/Home losses :	7	Claude Bourque	16/12/39 - 18/01/40	(0-5-4)
De défaites à l'étranger/Road losses :	10	Wliff Cude	25/01/36 - 19/03/36	(0-12-0)
Sans victoire/Winless :	12	Herb Rhéaume	16/01/26 - 13/03/26	(0-8-4)
		Wliff Cude	28/11/35 - 29/12/35	(0-12-0)
	Herb Rhéaume	13/02/26 - 13/03/26	(0-12-0)	
Sans victoire à domicile/Home winless :	9	Wliff Cude	03/12/35 - 16/01/36	(0-5-4)
		Claude Bourque	16/12/39 - 07/03/40	(0-8-1)
Sans victoire à l'étranger/Road winless :	12	Brian Hayward	26/11/86 - 11/03/87	(0-9-3)
	12	Gerry McNeil	20/10/51 - 13/12/51	(0-8-4)
	12	Lorne Chabot	26/11/33 - 28/01/34	(0-8-4)
Sans allouer de but/Shutout sequence :	343:05	George Hainsworth	26/02/29 - 07/03/29	(0-8-4)
4 jeux blancs consécutifs/4 consecutive shutouts				

UN MOIS • ONE MONTH

PLUS DE.../MOST...

De victoires/Wins :	11	Jacques Plante	Janv. 1958
Blanchissages/Shutouts :	6	Charlie Hodge	Déc. 1960
		George Hainsworth	Janv. 1929
			Févr. 1929

UN MATCH • ONE GAME

PLUS DE.../MOST...

Arrêts/Saves :	53	Wayne Thomas	10/03/74	MTL 5 @ PIT 4
Arrêts, blanchissages/Saves, shutouts :	52	Carey Price	14/11/09	MTL 0 @ NSH 2
		Jacques Plante	13/11/55	MTL 2 @ CHI 0
		Wayne Thomas	10/03/74	MTL 5 @ PIT 4
Lancers/Shots :	57	Wayne Thomas	21/01/19	MTL 3 @ TOR 11
Buts alloués/Goals allowed :	11	Georges Vézina	31/01/20	MTL 3 @ OTT 11
			13/03/20	MTL 4 @ TOR 11
			11/01/38	MTL 7 @ MAR 11
			Wliff Cude	11/01/38

TIRS DE BARRAGE/SHOOTOUT

Le plus de tirs reçus / Most shots received :	10	Carey Price	15/02/11 vs BUF
Le plus de buts alloués / Most goals allowed :	4	Carey Price	15/02/11 vs BUF
Le plus d'arrêts / Most saves :	8	Carey Price	27/10/07 @ PIT
Pourcentage d'efficacité / Efficiency rate :	1.000	Carey Price (8-8)	27/10/07 @ PIT
		Carey Price (6-6)	17/11/09 vs CAR
		Peter Burdaj (6-6)	27/03/13 @ BOS
		Jaroslav Halak (5-5)	11/03/10 vs EDM
		Dustin Tokarski (5-5)	09/10/14 @ WSH

UNE PÉRIODE • ONE PERIOD

PLUS DE.../MOST...

Arrêts/Saves :	23	Rogatien Vachon	15/03/70	MTL 3 @ TOR 3	(3 ^e)
		Ken Dryden	19/03/76	MTL 4 @ CAL 1	(1 ^e)
		André Racicot	10/03/93	NVI 1 @ MTL 5	(2 ^e)
		Jeff Hackett	26/10/02	OTT 3 @ MTL 5	(1 ^e)
		Carey Price	14/11/09	MTL 0 @ NSH 2	(1 ^e)
Lancers/Shots :	24	Rogatien Vachon	15/03/70	MTL 3 @ TOR 3	(3 ^e)
		Ken Dryden	19/03/76	MTL 4 @ CAL 1	(1 ^e)
		Carey Price	14/11/09	MTL 0 @ NSH 2	(1 ^e)
		George Hainsworth	21/02/33	MTL 0 @ BOS 10	(3 ^e)
Buts alloués/Goals allowed :	7	Wliff Cude	11/01/38	MTL 7 @ MAR 11	(1 ^e)
		Rogatien Vachon	05/04/70	MTL 2 @ CHI 10	(3 ^e)





SÉRIES ÉLIMINATOIRES 1917-2015
1917-2015 STANLEY CUP PLAYOFFS



LES CANADIENS DANS LA LNH / YEAR-BY-YEAR RECORD IN THE NHL 1917-2015

SAISON SEASON	MJ GP	V W	D L	N T	BP GF	BC GA	DOMICILE AT HOME	ÉTRANGER AWAY	RÉSULTAT RESULT
1917-18	2	1	1	0	7	10	1-0-0	0-1-0	Finale/Final
1918-19	10	6	3	1	36	37	3-0-0	3-3-1	Finale annulée*/Final cancelled*
1919-20	-	-	-	-	-	-	-	-	Hors des séries/Out of Playoffs
1920-21	-	-	-	-	-	-	-	-	Hors des séries/Out of Playoffs
1921-22	-	-	-	-	-	-	-	-	Hors des séries/Out of Playoffs
1922-23	2	1	1	0	2	3	0-1-0	1-0-0	Final/Final
1923-24	6	6	0	0	19	6	5-0-0	1-0-0	Coupe Stanley/Stanley Cup
1924-25	6	3	3	0	13	18	1-0-0	2-3-0	Finale/Final
1925-26	-	-	-	-	-	-	-	-	Hors des séries/Out of Playoffs
1926-27	4	1	1	2	3	6	1-1-0	0-0-2	Demi-finale/Semi Final
1927-28	2	0	1	1	2	3	0-1-1	0-0-0	Demi-finale/Semi Final
1928-29	3	0	3	0	2	5	0-1-0	0-2-0	Demi-finale/Semi Final
1929-30	6	5	0	1	14	6	2-0-1	3-0-0	Coupe Stanley/Stanley Cup
1930-31	10	6	4	0	24	21	4-2-0	2-2-0	Coupe Stanley/Stanley Cup
1931-32	4	1	3	0	9	13	1-1-0	0-2-0	Demi-finale/Semi Final
1932-33	2	0	1	1	5	8	0-0-1	0-1-0	Quart-de-finale/Quarter Final
1933-34	2	0	1	1	3	4	0-1-0	0-0-1	Quart-de-finale/Quarter Final
1934-35	2	0	1	1	5	6	0-0-1	0-1-0	Quart-de-finale/Quarter Final
1935-36	-	-	-	-	-	-	-	-	Hors des séries/Out of Playoffs
1936-37	5	2	3	0	8	13	2-1-0	0-2-0	Demi-finale/Semi Final
1937-38	3	1	2	0	8	11	1-1-0	0-1-0	Quart-de-finale/Quarter Final
1938-39	3	1	2	0	5	8	1-0-0	0-2-0	Quart-de-finale/Quarter Final
1939-40	-	-	-	-	-	-	-	-	Hors des séries/Out of Playoffs
1940-41	3	1	2	0	7	8	1-0-0	0-2-0	Quart-de-finale/Quarter Final
1941-42	3	1	2	0	8	8	1-0-0	0-2-0	Quart-de-finale/Quarter Final
1942-43	5	1	4	0	17	18	1-1-0	0-3-0	Demi-finale/Semi Final
1943-44	9	8	1	0	39	14	4-1-0	4-0-0	Coupe Stanley/Stanley Cup
1944-45	6	2	4	0	21	15	1-2-0	1-2-0	Demi-finale/Semi Final
1945-46	9	8	1	0	45	20	5-0-0	3-1-0	Coupe Stanley/Stanley Cup
1946-47	11	6	5	0	29	23	5-1-0	1-4-0	Finale/Final
1947-48	-	-	-	-	-	-	-	-	Hors des séries/Out of Playoffs
1948-49	7	3	4	0	14	17	2-1-0	1-3-0	Demi-finale/Semi Final
1949-50	5	1	4	0	7	15	1-2-0	0-2-0	Demi-finale/Semi Final
1950-51	11	5	6	0	23	25	1-4-0	4-2-0	Finale/Final
1951-52	11	4	7	0	20	23	3-3-0	1-4-0	Finale/Final
1952-53	12	8	4	0	34	23	5-2-0	3-2-0	Coupe Stanley/Stanley Cup
1953-54	11	7	4	0	28	18	3-2-0	4-2-0	Finale/Final
1954-55	12	7	5	0	36	36	6-0-0	1-5-0	Finale/Final
1955-56	10	8	2	0	42	18	5-1-0	3-1-0	Coupe Stanley/Stanley Cup
1956-57	10	8	2	0	37	18	6-0-0	2-2-0	Coupe Stanley/Stanley Cup
1957-58	10	8	2	0	35	20	4-1-0	4-1-0	Coupe Stanley/Stanley Cup
1958-59	11	8	3	0	39	28	6-0-0	2-3-0	Coupe Stanley/Stanley Cup
1959-60	8	8	0	0	29	11	4-0-0	4-0-0	Coupe Stanley/Stanley Cup
1960-61	6	2	4	0	15	16	1-2-0	1-2-0	Demi-finale/Semi Final
1961-62	6	2	4	0	13	19	2-1-0	0-3-0	Demi-finale/Semi Final
1962-63	5	1	4	0	6	14	1-1-0	0-3-0	Demi-finale/Semi Final
1963-64	7	3	4	0	14	17	2-2-0	1-2-0	Demi-finale/Semi Final
1964-65	13	8	5	0	35	26	7-0-0	1-5-0	Coupe Stanley/Stanley Cup

De 1917-18 à 1925-26, les champions de la Ligue nationale de hockey affrontaient les champions de la Ligue de la Côte du Pacifique et de la Ligue de l'Ouest du Canada pour l'obtention de la coupe Stanley.

* 1919 Finale – Aucun gagnant de la coupe Stanley en raison d'une épidémie de grippe

From 1917-18 through 1925-26, National Hockey League Champions played against the Pacific Coast Hockey Association and the Western Canada Hockey League champions for the Stanley Cup.

* Series abandoned with no Cup winner due to influenza epidemic.

LES CANADIENS DANS LA LNH / YEAR-BY-YEAR RECORD IN THE NHL 1917-2015

SAISON SEASON	MJ GP	V W	D L	N T	BP GF	BC GA	DOMICILE AT HOME	ÉTRANGER AWAY	RÉSULTAT RESULT
1965-66	10	8	2	0	33	20	3-2-0	5-0-0	Coupe Stanley/Stanley Cup
1966-67	10	6	4	0	30	25	3-2-0	3-2-0	Finale/NHL Final
1967-68	13	12	1	0	48	25	7-0-0	5-1-0	Coupe Stanley/Stanley Cup
1968-69	14	12	2	0	43	26	7-0-0	5-2-0	Coupe Stanley/Stanley Cup
1969-70	-	-	-	-	-	-	-	-	Hors des séries/Out of Playoffs
1970-71	20	12	8	0	75	63	7-2-0	5-6-0	Coupe Stanley/Stanley Cup
1971-72	6	2	4	0	14	19	1-2-0	1-2-0	Quart-de-finale/Quarter Final
1972-73	17	12	5	0	73	52	6-2-0	6-3-0	Coupe Stanley/Stanley Cup
1973-74	6	2	4	0	17	21	1-2-0	1-2-0	Quart-de-finale/Quarter Final
1974-75	11	6	5	0	49	30	4-2-0	2-3-0	Demi-finale/Semi Final
1975-76	13	12	1	0	44	26	7-0-0	5-1-0	Coupe Stanley/Stanley Cup
1976-77	14	12	2	0	54	23	6-1-0	6-1-0	Coupe Stanley/Stanley Cup
1977-78	15	12	3	0	58	29	7-1-0	5-2-0	Coupe Stanley/Stanley Cup
1978-79	16	12	4	0	63	41	8-1-0	4-3-0	Coupe Stanley/Stanley Cup
1979-80	10	6	4	0	39	26	3-3-0	3-1-0	Quart-de-finale/Quarter Final
1980-81	3	0	3	0	6	15	0-2-0	0-1-0	Ronde pré./Prel. Round
1981-82	5	2	3	0	16	11	1-2-0	1-1-0	Demi-finale de div./Div. S.F.
1982-83	3	0	3	0	2	8	0-2-0	0-1-0	Demi-finale de div./Div. S.F.
1983-84	15	9	6	0	42	32	5-1-0	4-5-0	Finale d'Ass./Conf. Final
1984-85	12	6	6	0	43	41	3-4-0	3-2-0	Finale de div./Div. Final
1985-86	20	15	5	0	56	41	10-1-0	5-4-0	Coupe Stanley/Stanley Cup
1986-87	17	10	7	0	67	54	4-5-0	6-2-0	Finale d'Ass./Conf. Final
1987-88	11	5	6	0	33	35	3-3-0	2-3-0	Finale de div./Div. Final
1988-89	21	14	7	0	67	51	7-4-0	7-3-0	Finale/Final
1989-90	11	5	6	0	29	29	3-2-0	2-4-0	Finale de div./Div. Final
1990-91	13	7	6	0	47	42	5-1-0	2-5-0	Finale de div./Div. Final
1991-92	11	4	7	0	29	32	4-2-0	0-5-0	Finale de div./Div. Final
1992-93	20	16	4	0	66	51	10-1-0	6-3-0	Coupe Stanley/Stanley Cup
1993-94	7	3	4	0	20	22	1-2-0	2-2-0	Q.-F d'Ass./Conf. Q.F.
1994-95	-	-	-	-	-	-	-	-	Hors des séries/Out of Playoffs
1995-96	6	2	4	0	17	19	0-3-0	2-1-0	Q.-F d'Ass./Conf. Q.F.
1996-97	5	1	4	0	11	22	1-1-0	0-3-0	Q.-F d'Ass./Conf. Q.F.
1997-98	10	4	6	0	28	32	2-3-0	2-3-0	Demi-finale d'Ass./Conf. S.F.
1998-99	-	-	-	-	-	-	-	-	Hors des séries/Out of Playoffs
1999-00	-	-	-	-	-	-	-	-	Hors des séries/Out of Playoffs
2000-01	-	-	-	-	-	-	-	-	Hors des séries/Out of Playoffs
2001-02	12	6	6	0	32	39	3-3-0	3-3-0	Demi-finale d'Ass./Conf. S.F.
2002-03	-	-	-	-	-	-	-	-	Hors des séries/Out of Playoffs
2003-04	11	4	7	0	24	28	2-3-0	2-4-0	Demi-finale d'Ass./Conf. S.F.
2005-06	6	2	4	0	17	15	0-3-0	2-1-0	Q.-F d'Ass./Conf. Q.F.
2006-07	-	-	-	-	-	-	-	-	Hors des séries/Out of Playoffs
2007-08	12	5	7	0	33	35	4-3-0	1-4-0	Demi-finale d'Ass./Conf. S.F.
2008-09	4	0	4	0	6	17	0-2-0	0-2-0	Q.-F d'Ass./Conf. Q.F.
2009-10	19	9	10	0	46	57	4-4-0	5-6-0	Finale d'Association/Conference Finals
2010-11	7	3	4	0	17	17	1-2-0	2-2-0	Q.-F d'Ass./Conf. Q.F.
2011-12	-	-	-	-	-	-	-	-	Hors des séries/Out of Playoffs
2012-13	5	1	4	0	9	20	1-2-0	0-2-0	Q.-F d'Ass./Conf. Q.F.
2013-14	17	10	7	0	51	46	5-3-0	5-4-0	Finale d'Association/Conference Finals
2014-15	12	6	6	0	25	29	3-3-0	3-3-0	Demi-finale d'Ass./Conf. S.F.
TOTAL	743	427	308	8	2237	1894	251-124-4	176-184-4	

MATCHS EN SÉRIES/ALL-TIME PLAYOFF GAMES

1917-2015

2014

							ST	V	D	N	BP	BC
							OT	W	L	T	GF	GA
Quart finale Association / Conference Quarter-finals												
1	04 / 16	MTL	5	@	TBL	4	*	1	0	0	5	4
2	04 / 18	MTL	4	@	TBL	1		2	0	0	9	5
3	04 / 20	TBL	2	@	MTL	3		3	0	0	12	7
4	04 / 22	TBL	3	@	MTL	4		4	0	0	16	10
Demi-Finale Association / Conference Semi-finals												
5	05 / 01	MTL	4	@	BOS	3	*	5	0	0	20	13
6	05 / 03	MTL	3	@	BOS	5		5	1	0	23	18
7	05 / 06	BOS	2	@	MTL	4		6	1	0	27	20
8	05 / 08	BOS	1	@	MTL	0	*	6	2	0	27	21
9	05 / 10	MTL	2	@	BOS	4		6	3	0	29	25
10	05 / 12	BOS	0	@	MTL	4		7	3	0	33	25
11	05 / 14	MTL	3	@	BOS	1		8	3	0	36	26
Finale Association / Conference Finals												
12	05 / 17	NYR	7	@	MTL	2		8	4	0	38	33
13	05 / 19	NYR	3	@	MTL	1		8	5	0	39	36
14	05 / 22	MTL	3	@	NYR	2	*	9	5	0	42	38
15	05 / 25	MTL	2	@	NYR	3	*	9	6	0	44	41
16	05 / 27	NYR	4	@	MTL	7		10	6	0	51	45
17	05 / 29	MTL	0	@	NYR	1		10	7	0	51	46
Total Domicile / Home								5	3	0	25	22
Total Étranger / Away								5	4	0	26	24

2013

							ST	V	D	N	BP	BC
							OT	W	L	T	GF	GA
Quart finale Association / Conference Quarter-finals												
1	05 / 02	OTT	4	@	MTL	2		0	1	0	2	4
2	05 / 03	OTT	1	@	MTL	3		1	1	0	5	5
3	05 / 05	MTL	1	@	OTT	6		1	2	0	6	11
4	05 / 07	MTL	2	@	OTT	3	*	1	3	0	8	14
5	05 / 09	OTT	6	@	MTL	1		1	4	0	9	20
Total Domicile / Home								1	2	0	6	11
Total Étranger / Away								0	2	0	3	9

2011

							ST	V	D	N	BP	BC
							OT	W	L	T	GF	GA
Quart finale Association / Conference Quarter-finals												
1	04 / 14	MTL	2	@	BOS	0		1	0	0	2	0
2	04 / 16	MTL	3	@	BOS	1		2	0	0	5	1
3	04 / 18	BOS	4	@	MTL	2		2	1	0	7	5
4	04 / 21	BOS	5	@	MTL	4	*	2	2	0	11	10
5	04 / 23	MTL	1	@	BOS	2	*	2	3	0	12	12
6	04 / 26	BOS	1	@	MTL	2		3	3	0	14	13
7	04 / 27	MTL	3	@	BOS	4	*	3	4	0	17	17
Total Domicile / Home								1	2	0	8	10
Total Étranger / Away								2	2	0	9	7

MATCHS EN SÉRIES / ALL-TIME PLAYOFF GAMES

1917-2015

2010

Quart finale Association / Conference Quarter-finals						ST	V	D	N	BP	BC	
						OT	W	L	T	GF	GA	
1	04 / 15	MTL	3	@	WSH	2	*	1	0	0	3	2
2	04 / 17	MTL	5	@	WSH	6	*	1	1	0	8	8
3	04 / 19	WSH	5	@	MTL	1		1	2	0	9	13
4	04 / 21	WSH	6	@	MTL	3		1	3	0	12	19
5	04 / 23	MTL	2	@	WSH	1		2	3	0	14	20
6	04 / 26	WSH	1	@	MTL	4		3	3	0	18	21
7	04 / 28	MTL	2	@	WSH	1		4	3	0	20	22
Demi-Finale Association / Conference Semi-finals												
8	04 / 30	MTL	3	@	PIT	6		0	1	0	3	6
9	05 / 02	MTL	3	@	PIT	1		1	1	0	6	7
10	05 / 04	PIT	2	@	MTL	0		1	2	0	6	9
11	05 / 06	PIT	2	@	MTL	3		2	2	0	9	11
12	05 / 08	MTL	1	@	PIT	2		2	3	0	10	13
13	05 / 10	PIT	3	@	MTL	4		3	3	0	14	16
14	05 / 12	MTL	5	@	PIT	2		4	3	0	19	18
Finale Association / Conference Finals												
15	05 / 16	MTL	0	@	PHI	6		0	1	0	0	6
16	05 / 18	MTL	0	@	PHI	3		0	2	0	0	9
17	05 / 20	PHI	1	@	MTL	5		1	2	0	5	10
18	05 / 22	PHI	3	@	MTL	0		1	3	0	5	13
19	05 / 24	MTL	2	@	PHI	4		1	4	0	7	17
Total Domicile / Home							4	4	0	20	23	
Total Étranger / Away							5	6	0	26	34	

2009

Quart finale Association / Conference Quarter-finals						ST	V	D	N	BP	BC	
						OT	W	L	T	GF	GA	
1	04 / 16	MTL	2	@	BOS	4		0	1	0	2	4
2	04 / 18	MTL	1	@	BOS	5		0	2	0	3	9
3	04 / 20	BOS	4	@	MTL	2		0	3	0	5	13
4	04 / 22	BOS	4	@	MTL	1		0	4	0	6	17
Total Domicile / Home							0	2	0	3	8	
Total Étranger / Away							0	2	0	3	9	

2008

Quart finale Association / Conference Quarter-finals						ST	V	D	N	BP	BC	
						OT	W	L	T	GF	GA	
1	04 / 10	BOS	1	@	MTL	4		1	0	0	4	1
2	04 / 12	BOS	2	@	MTL	3	*	2	0	0	7	3
3	04 / 13	MTL	1	@	BOS	2	*	2	1	0	8	5
4	04 / 15	MTL	1	@	BOS	0		3	1	0	9	5
5	04 / 17	BOS	5	@	MTL	1		3	2	0	10	10
6	04 / 19	MTL	4	@	BOS	5		3	3	0	14	15
7	04 / 21	BOS	0	@	MTL	5		4	3	0	19	15
Demi-Finale Association / Conference Semi-finals												
8	04 / 24	PHI	3	@	MTL	4	*	1	0	0	4	3
9	04 / 26	PHI	4	@	MTL	2		1	1	0	6	7
10	04 / 28	MTL	2	@	PHI	3		1	2	0	8	10
11	04 / 30	MTL	2	@	PHI	4		1	3	0	10	14
12	05 / 03	PHI	6	@	MTL	4						
Demi-Finale Association / Conference Semi-finals						ST	V	D	N	BP	BC	
						OT	W	L	T	GF	GA	
Total Domicile / Home							4	3	0	23	21	
Total Étranger / Away							1	4	0	10	14	

MATCHS EN SÉRIES/ALL-TIME PLAYOFF GAMES

1917-2015

2006

Quart finale Association / Conference Quarter-finals							ST	V	D	N	BP	BC
						OT	W	L	T	GF	GA	
1	04 / 22	MTL	6	@	CAR	1	1	0	0	6	1	
2	04 / 24	MTL	6	@	CAR	5	*	2	0	12	6	
3	04 / 26	CAR	2	@	MTL	1	*	2	1	13	8	
4	04 / 28	CAR	3	@	MTL	2		2	2	15	11	
5	04 / 30	MTL	1	@	CAR	2		2	3	16	13	
6	05 / 02	CAR	2	@	MTL	1	*	2	4	17	15	
Total Domicile / Home								0	3	0	4	7
Total Étranger / Away								2	1	0	13	8

2004

Quart finale Association / Conference Quarter-finals							ST	V	D	N	BP	BC
						OT	W	L	T	GF	GA	
1	04 / 07	MTL	0	@	BOS	3		0	1	0	3	
2	04 / 09	MTL	1	@	BOS	2	*	0	2	1	5	
3	04 / 11	BOS	2	@	MTL	3		1	2	4	7	
4	04 / 13	BOS	4	@	MTL	3	*	1	3	7	11	
5	04 / 15	MTL	5	@	BOS	1		2	3	12	12	
6	04 / 17	BOS	2	@	MTL	5		3	3	17	14	
7	04 / 19	MTL	2	@	BOS	0		4	3	19	14	
Demi-Finale Association / Conference Semi-finals												
8	04 / 23	MTL	0	@	TB	4		0	1	0	4	
9	04 / 25	MTL	1	@	TB	3		0	2	1	7	
10	04 / 27	TB	4	@	MTL	3	*	0	3	4	11	
11	04 / 29	TB	3	@	MTL	1		0	4	5	14	
Total Domicile / Home								2	3	0	15	16
Total Étranger / Away								2	4	0	9	13

2002

Quart-finale Association / Conference Quarter-finals							ST	V	D	N	BP	BC
						OT	W	L	T	GF	GA	
1	04 / 18	MTL	5	@	BOS	2		1	0	5	2	
2	04 / 21	MTL	4	@	BOS	6		1	1	9	8	
3	04 / 23	BOS	3	@	MTL	5		2	1	14	11	
4	04 / 25	BOS	5	@	MTL	2		2	2	16	16	
5	04 / 27	MTL	2	@	BOS	1		3	2	18	17	
6	04 / 29	BOS	1	@	MTL	2		4	2	20	18	
Demi-Finale Association / Conference Semi-finals												
7	05 / 03	MTL	0	@	CAR	2		0	1	0	2	
8	05 / 05	MTL	4	@	CAR	1		1	1	4	3	
9	05 / 07	CAR	1	@	MTL	2	*	2	1	6	4	
10	05 / 09	CAR	4	@	MTL	3	*	2	2	9	8	
11	05 / 12	MTL	1	@	CAR	5		2	3	10	13	
12	05 / 13	CAR	8	@	MTL	2		2	4	12	21	
Total Domicile / Home								3	3	0	16	22
Total Étranger / Away								3	3	0	16	17

MATCHS EN SÉRIES/ALL-TIME PLAYOFF GAMES

1917-2015

1998

						ST	V	D	N	BP	BC	
Quart finale Association / Conference Quarter-finals						OT	W	L	T	GF	GA	
1	04 / 23	MTL	3	@	PIT	2	*	1	0	0	3	2
2	04 / 25	MTL	1	@	PIT	4		1	1	0	4	6
Demi-Finale Division / Division Semi-finals						ST	V	D	N	BP	BC	
						OT	W	L	T	GF	GA	
3	04 / 27	PIT	1	@	MTL	3		2	1	0	7	7
4	04 / 29	PIT	6	@	MTL	3		2	2	0	10	13
5	05 / 01	MTL	5	@	PIT	2		3	2	0	15	15
6	05 / 03	PIT	0	@	MTL	3		4	2	0	18	15
Demi-Finale Association / Conference Semi-finals						ST	V	D	N	BP	BC	
						OT	W	L	T	GF	GA	
7	05 / 08	MTL	2	@	BUF	3	*	0	1	0	2	3
8	05 / 10	MTL	3	@	BUF	6		0	2	0	5	9
9	05 / 12	BUF	5	@	MTL	4	*	0	3	0	9	14
10	05 / 14	BUF	3	@	MTL	1		0	4	0	10	17
Total Domicile / Home							2	3	0	14	15	
Total Étranger / Away							2	3	0	14	17	

1997

						ST	V	D	N	BP	BC	
Quart finale Association / Conference Quarter-finals						OT	W	L	T	GF	GA	
1	04 / 17	MTL	2	@	NJ	5		0	1	0	2	5
2	04 / 19	MTL	1	@	NJ	4		0	2	0	3	9
3	04 / 22	NJ	6	@	MTL	4		0	3	0	7	15
4	04 / 24	NJ	3	@	MTL	4	*	1	3	0	11	18
5	04 / 26	MTL	0	@	NJ	4		1	4	0	11	22
Total Domicile / Home							1	1	0	8	9	
Total Étranger / Away							0	3	0	3	13	

1996

						ST	V	D	N	BP	BC	
Quart-finale Association / Conference Quarter-finals						OT	W	L	T	GF	GA	
1	04 / 16	MTL	3	@	NYR	2	*	1	0	0	3	2
2	04 / 18	MTL	5	@	NYR	3		2	0	0	8	5
3	04 / 21	NYR	2	@	MTL	1		2	1	0	9	7
4	04 / 23	NYR	4	@	MTL	3		2	2	0	12	11
5	04 / 26	MTL	2	@	NYR	3		2	3	0	14	14
6	04 / 28	NYR	5	@	MTL	3		2	4	0	17	19
Total Domicile / Home							0	3	0	7	11	
Total Étranger / Away							2	1	0	10	8	

1994

						ST	V	D	N	BP	BC	
Demi-Finale Division / Division Semi-finals						OT	W	L	T	GF	GA	
1	04 / 16	MTL	2	@	BOS	3		0	1	0	2	3
2	04 / 18	MTL	3	@	BOS	2		1	1	0	5	5
3	04 / 21	BOS	6	@	MTL	3		1	2	0	8	11
4	04 / 23	BOS	2	@	MTL	5		2	2	0	13	13
5	04 / 25	MTL	2	@	BOS	1	*	3	2	0	15	14
6	04 / 27	BOS	3	@	MTL	2		3	3	0	17	17
7	04 / 29	MTL	3	@	BOS	5		3	4	0	20	22
Total Domicile / Home							1	2	0	10	11	
Total Étranger / Away							2	2	0	10	11	

MATCHS EN SÉRIES/ALL-TIME PLAYOFF GAMES

1917-2015

1993 Coupe STANLEY Cup

Demi-Finale Division / Division Semi-finals							ST	V	D	N	BP	BC
							OT	W	L	T	GF	GA
1	04/18	MTL	2	@	QUE	3	*	0	1	0	2	3
2	04/20	MTL	1	@	QUE	4		0	2	0	3	7
3	04/22	QUE	1	@	MTL	2	*	1	2	0	5	8
4	04/24	QUE	2	@	MTL	3		2	2	0	8	10
5	04/26	MTL	5	@	QUE	4	*	3	2	0	13	14
6	04/28	QUE	2	@	MTL	6		4	2	0	19	16
Finale Division / Division Final												
7	05/02	BUF	3	@	MTL	4		1	0	0	4	3
8	05/04	BUF	3	@	MTL	4	*	2	0	0	8	6
9	05/06	MTL	4	@	BUF	3	*	3	0	0	12	9
10	05/08	MTL	4	@	BUF	3	*	4	0	0	16	12
Finale Association / Conference Finals												
11	05/16	NYI	1	@	MTL	4		1	0	0	4	1
12	05/18	NYI	3	@	MTL	4	*	2	0	0	8	4
13	05/20	MTL	2	@	NYI	1	*	3	0	0	10	5
14	05/22	MTL	1	@	NYI	4		3	1	0	11	9
15	05/24	NYI	2	@	MTL	5		4	1	0	16	11
Finale / Final												
16	06/01	LA	4	@	MTL	1		0	1	0	1	4
17	06/03	LA	2	@	MTL	3	*	1	1	0	4	6
18	06/05	MTL	4	@	LA	3	*	2	1	0	8	9
19	06/07	MTL	3	@	LA	2	*	3	1	0	11	11
20	06/09	LA	1	@	MTL	4		4	1	0	15	12
Total Domicile / Home								10	1	0	40	24
Total Étranger / Away								6	3	0	26	27

1992

Demi-Finale Division / Division Semi-finals							ST	V	D	N	BP	BC
							OT	W	L	T	GF	GA
1	04/19	HFD	0	@	MTL	2		1	0	0	2	0
2	04/21	HFD	2	@	MTL	5		2	0	0	7	2
3	04/23	MTL	2	@	HFD	5		2	1	0	9	7
4	04/25	MTL	1	@	HFD	3		2	2	0	10	10
5	04/27	HFD	4	@	MTL	7		3	2	0	17	14
6	04/29	MTL	1	@	HFD	2	*	3	3	0	18	16
7	05/01	HFD	2	@	MTL	3	*	4	3	0	21	18
Finale Division / Division Final												
8	05/03	BOS	6	@	MTL	4		0	1	0	4	6
9	05/05	BOS	3	@	MTL	2	*	0	2	0	6	9
10	05/07	MTL	2	@	BOS	3		0	3	0	8	12
11	05/09	MTL	0	@	BOS	2		0	4	0	8	14
Total Domicile / Home								4	2	0	23	17
Total Étranger / Away								0	5	0	6	15

MATCHS EN SÉRIES/ALL-TIME PLAYOFF GAMES

1917-2015

1991

Demi-Finale Division / Division Semi-finals							ST	V	D	N	BP	BC
							OT	W	L	T	GF	GA
1	04 / 03	BUF	5	@	MTL	7		1	0	0	7	5
2	04 / 05	BUF	4	@	MTL	5		2	0	0	12	9
3	04 / 07	MTL	4	@	BUF	5		2	1	0	16	14
4	04 / 09	MTL	4	@	BUF	6		2	2	0	20	20
5	04 / 11	BUF	3	@	MTL	4	*	3	2	0	24	23
6	04 / 13	MTL	5	@	BUF	1		4	2	0	29	24
Finale Division / Division Final												
7	04 / 17	MTL	1	@	BOS	2		0	1	0	1	2
8	04 / 19	MTL	4	@	BOS	3	*	1	1	0	5	5
9	04 / 21	BOS	3	@	MTL	2		1	2	0	7	8
10	04 / 23	BOS	2	@	MTL	6		2	2	0	13	10
11	04 / 25	MTL	1	@	BOS	4		2	3	0	14	14
12	04 / 27	BOS	2	@	MTL	3	*	3	3	0	17	16
13	04 / 29	MTL	1	@	BOS	2		3	4	0	18	18
Total Domicile / Home								5	1	0	27	19
Total Étranger / Away								2	5	0	20	23

1990

Demi-Finale Division / Division Semi-finals							ST	V	D	N	BP	BC
							OT	W	L	T	GF	GA
1	04 / 05	MTL	1	@	BUF	4		0	1	0	1	4
2	04 / 07	MTL	3	@	BUF	0		1	1	0	4	4
3	04 / 09	BUF	1	@	MTL	2	*	2	1	0	6	5
4	04 / 11	BUF	4	@	MTL	2		2	2	0	8	9
5	04 / 13	MTL	4	@	BUF	2		3	2	0	12	11
6	04 / 15	BUF	2	@	MTL	5		4	2	0	17	13
Finale Division / Division Final												
7	04 / 19	MTL	0	@	BOS	1		0	1	0	0	1
8	04 / 21	MTL	4	@	BOS	5	*	0	2	0	4	6
9	04 / 23	BOS	6	@	MTL	3		0	3	0	7	12
10	04 / 25	BOS	1	@	MTL	4		1	3	0	11	13
11	04 / 27	MTL	1	@	BOS	3		1	4	0	12	16
Total Domicile / Home								3	2	0	16	14
Total Étranger / Away								2	4	0	13	15

1989

Demi-Finale Division / Division Semi-finals							ST	V	D	N	BP	BC
							OT	W	L	T	GF	GA
1	04 / 05	HFD	2	@	MTL	6		1	0	0	6	2
2	04 / 06	HFD	2	@	MTL	3		2	0	0	9	4
3	04 / 08	MTL	5	@	HFD	4	*	3	0	0	14	8
4	04 / 09	MTL	4	@	HFD	3	*	4	0	0	18	11
Finale Division / Division Final												
5	04 / 17	BOS	2	@	MTL	3		1	0	0	3	2
6	04 / 19	BOS	2	@	MTL	3	*	2	0	0	6	4
7	04 / 21	MTL	5	@	BOS	4		3	0	0	11	8
8	04 / 23	MTL	2	@	BOS	3		3	1	0	13	11
9	04 / 25	BOS	2	@	MTL	3		4	1	0	16	13

MATCHS EN SÉRIES/ALL-TIME PLAYOFF GAMES 1917-2015

Finale Association / Conference Finals

10	05 / 01	PHI	3	@	MTL	1	0	1	0	1	3	
11	05 / 03	PHI	0	@	MTL	3	1	1	0	4	3	
12	05 / 05	MTL	5	@	PHI	1	2	1	0	9	4	
13	05 / 07	MTL	3	@	PHI	0	3	1	0	12	4	
14	05 / 09	PHI	2	@	MTL	1	*	3	2	0	13	6
15	05 / 11	MTL	4	@	PHI	2	4	2	0	17	8	

Finale / Final

16	05 / 14	MTL	2	@	CGY	3	0	1	0	2	3	
17	05 / 17	MTL	4	@	CGY	2	1	1	0	6	5	
18	05 / 19	CGY	3	@	MTL	4	*	2	1	0	10	8
19	05 / 21	CGY	4	@	MTL	2	2	2	0	12	12	
20	05 / 23	MTL	2	@	CGY	3	2	3	0	14	15	
21	05 / 25	CGY	4	@	MTL	2	2	4	0	16	19	

Total Domicile / Home							7	4	0	31	26
Total Étranger / Away							7	3	0	36	25

1988

Demi-Finale Division / Division Semi-finals							ST	V	D	N	BP	BC
							OT	W	L	T	GF	GA
1	04 / 06	HFD	3	@	MTL	4		1	0	0	4	3
2	04 / 07	HFD	3	@	MTL	7		2	0	0	11	6
3	04 / 09	MTL	4	@	HFD	3		3	0	0	15	9
4	04 / 10	MTL	5	@	HFD	7		3	1	0	20	16
5	04 / 12	HFD	3	@	MTL	1		3	2	0	21	19
6	04 / 14	MTL	2	@	HFD	1		4	2	0	23	20

Finale Division / Division Final

7	04 / 18	BOS	2	@	MTL	5		1	0	0	5	2
8	04 / 20	BOS	4	@	MTL	3		1	1	0	8	6
9	04 / 22	MTL	1	@	BOS	3		1	2	0	9	9
10	04 / 24	MTL	0	@	BOS	2		1	3	0	9	11
11	04 / 26	BOS	4	@	MTL	1		1	4	0	10	15

Total Domicile / Home							3	3	0	21	19
Total Étranger / Away							2	3	0	12	16

1987

Demi-Finale Division / Division Semi-finals							ST	V	D	N	BP	BC
							OT	W	L	T	GF	GA
1	04 / 08	BOS	2	@	MTL	6		1	0	0	6	2
2	04 / 09	BOS	3	@	MTL	4	*	2	0	0	10	5
3	04 / 11	MTL	5	@	BOS	4		3	0	0	15	9
4	04 / 12	MTL	4	@	BOS	2		4	0	0	19	11

Finale Division / Division Final

5	04 / 20	QUE	7	@	MTL	5		0	1	0	5	7
6	04 / 22	QUE	2	@	MTL	1		0	2	0	6	9
7	04 / 24	MTL	7	@	QUE	2		1	2	0	13	11
8	04 / 26	MTL	3	@	QUE	2	*	2	2	0	16	13
9	04 / 28	QUE	2	@	MTL	3		3	2	0	19	15
10	04 / 30	MTL	2	@	QUE	3		3	3	0	21	18
11	05 / 02	QUE	3	@	MTL	5		4	3	0	26	21

MATCHS EN SÉRIES/ALL-TIME PLAYOFF GAMES

1917-2015

Finale Association / Conference Finals

12	05 / 04	MTL	3	@	PHI	4	*	0	1	0	3	4
13	05 / 06	MTL	5	@	PHI	2		1	1	0	8	6
14	05 / 08	PHI	4	@	MTL	3		1	2	0	11	10
15	05 / 10	PHI	6	@	MTL	3		1	3	0	14	16
16	05 / 12	MTL	5	@	PHI	2		2	3	0	19	18
17	05 / 14	PHI	4	@	MTL	3		2	4	0	22	22

Total Domicile / Home								4	5	0	33	33
Total Étranger / Away								6	2	0	34	21

1986 Coupe STANLEY Cup

Demi-Finale Division / Division Semi-finals							ST	V	D	N	BP	BC
							OT	W	L	T	GF	GA
1	04 / 09	BOS	1	@	MTL	3		1	0	0	3	1
2	04 / 10	BOS	2	@	MTL	3		2	0	0	6	3
3	04 / 12	MTL	4	@	BOS	3		3	0	0	10	6

Finale Division / Division Final

4	04 / 17	HFD	4	@	MTL	1		0	1	0	1	4
5	04 / 19	HFD	1	@	MTL	3		1	1	0	4	5
6	04 / 21	MTL	4	@	HFD	1		2	1	0	8	6
7	04 / 23	MTL	1	@	HFD	2	*	2	2	0	9	8
8	04 / 25	HFD	3	@	MTL	5		3	2	0	14	11
9	04 / 27	MTL	0	@	HFD	1		3	3	0	14	12
10	04 / 29	HFD	1	@	MTL	2	*	4	3	0	16	13

Finale Association / Conference Finals

11	05 / 01	NYR	1	@	MTL	2		1	0	0	2	1
12	05 / 03	NYR	2	@	MTL	6		2	0	0	8	3
13	05 / 05	MTL	4	@	NYR	3	*	3	0	0	12	6
14	05 / 07	MTL	0	@	NYR	2		3	1	0	12	8
15	05 / 09	NYR	1	@	MTL	3		4	1	0	15	9

Finale / Final

16	05 / 16	MTL	2	@	CGY	5		0	1	0	2	5
17	05 / 18	MTL	3	@	CGY	2	*	1	1	0	5	7
18	05 / 20	CGY	3	@	MTL	5		2	1	0	10	10
19	05 / 22	CGY	0	@	MTL	1		3	1	0	11	10
20	05 / 24	MTL	4	@	CGY	3		4	1	0	15	13

Total Domicile / Home								10	1	0	34	19
Total Étranger / Away								5	4	0	22	22

1985

Demi-Finale Division / Division Semi-finals							ST	V	D	N	BP	BC
							OT	W	L	T	GF	GA
1	04 / 10	BOS	5	@	MTL	3		0	1	0	3	5
2	04 / 11	BOS	3	@	MTL	5		1	1	0	8	8
3	04 / 13	MTL	4	@	BOS	2		2	1	0	12	10
4	04 / 14	MTL	6	@	BOS	7		2	2	0	18	17
5	04 / 16	BOS	0	@	MTL	1		3	2	0	19	17

MATCHS EN SÉRIES/ALL-TIME PLAYOFF GAMES 1917-2015

Finale Division / Division Final

6	04 / 18	QUE	2	@	MTL	1	*	0	1	0	1	2
7	04 / 21	QUE	4	@	MTL	6		1	1	0	7	6
8	04 / 23	MTL	6	@	QUE	7	*	1	2	0	13	13
9	04 / 25	MTL	3	@	QUE	1		2	2	0	16	14
10	04 / 27	QUE	5	@	MTL	1		2	3	0	17	19
11	04 / 30	MTL	5	@	QUE	2		3	3	0	22	21
12	05 / 02	QUE	3	@	MTL	2	*	3	4	0	24	24

Total Domicile / Home								3	4	0	19	22
Total Étranger / Away								3	2	0	24	19

1984

Demi-Finale Division / Division Semi-finals											ST	V	D	N	BP	BC
											OT	W	L	T	GF	GA
1	04 / 04	MTL	2	@	BOS	1		1	0	0	2	1				
2	04 / 05	MTL	3	@	BOS	1		2	0	0	5	2				
3	04 / 07	BOS	0	@	MTL	5		3	0	0	10	2				

Finale Division / Division Final

4	04 / 12	MTL	2	@	QUE	4		0	1	0	2	4
5	04 / 13	MTL	4	@	QUE	1		1	1	0	6	5
6	04 / 15	QUE	1	@	MTL	2		2	1	0	8	6
7	04 / 16	QUE	4	@	MTL	3	*	2	2	0	11	10
8	04 / 18	MTL	4	@	QUE	0		3	2	0	15	10
9	04 / 20	QUE	3	@	MTL	5		4	2	0	20	13

Finale Association / Conference Final

10	04 / 24	NYI	0	@	MTL	3		1	0	0	3	0
11	04 / 26	NYI	2	@	MTL	4		2	0	0	7	2
12	04 / 28	MTL	2	@	NYI	5		2	1	0	9	7
13	05 / 01	MTL	1	@	NYI	3		2	2	0	10	10
14	05 / 03	NYI	3	@	MTL	1		2	3	0	11	13
15	05 / 05	MTL	1	@	NYI	4		2	4	0	12	17

Total Domicile / Home								5	1	0	20	9
Total Étranger / Away								4	5	0	22	23

1983

Demi-Finale Division / Division Semi-finals											ST	V	D	N	BP	BC
											OT	W	L	T	GF	GA
1	04 / 06	BUF	1	@	MTL	0		0	1	0	0	1				
2	04 / 07	BUF	3	@	MTL	0		0	2	0	0	4				
3	04 / 09	MTL	2	@	BUF	4		0	3	0	2	8				

Total Domicile / Home								0	2	0	0	4
Total Étranger / Away								0	1	0	2	4

1982

Demi-Finale Division / Division Semi-finals											ST	V	D	N	BP	BC
											OT	W	L	T	GF	GA
1	04 / 07	QUE	1	@	MTL	5		1	0	0	5	1				
2	04 / 08	QUE	3	@	MTL	2		1	1	0	7	4				
3	04 / 10	MTL	1	@	QUE	2		1	2	0	8	6				
4	04 / 11	MTL	6	@	QUE	2		2	2	0	14	8				
5	04 / 13	QUE	3	@	MTL	2	*	2	3	0	16	11				

Total Domicile / Home								1	2	0	9	7
Total Étranger / Away								1	1	0	7	4

MATCHS EN SÉRIES/ALL-TIME PLAYOFF GAMES

1917-2015

1981

Ronde préliminaire / Preliminary round							ST	V	D	N	BP	BC
							OT	W	L	T	GF	GA
1	04 / 08	EDM	6	@	MTL	3		0	1	0	3	6
2	04 / 09	EDM	3	@	MTL	1		0	2	0	4	9
3	04 / 11	MTL	2	@	EDM	6		0	3	0	6	15
Total Domicile / Home								0	2	0	4	9
Total Étranger / Away								0	1	0	2	6

1980

Ronde préliminaire / Preliminary round							ST	V	D	N	BP	BC
							OT	W	L	T	GF	GA
1	04 / 08	HFD	1	@	MTL	6		1	0	0	6	1
2	04 / 09	HFD	4	@	MTL	8		2	0	0	14	5
3	04 / 11	MTL	4	@	HFD	3	*	3	0	0	18	8
Quart de finale / Quarter-finals												
4	04 / 16	MIN	3	@	MTL	0		0	1	0	0	3
5	04 / 17	MIN	4	@	MTL	1		0	2	0	1	7
6	04 / 19	MTL	5	@	MIN	0		1	2	0	6	7
7	04 / 20	MTL	5	@	MIN	1		2	2	0	11	8
8	04 / 22	MIN	2	@	MTL	6		3	2	0	17	10
9	04 / 24	MTL	2	@	MIN	5		3	3	0	19	15
10	04 / 27	MIN	3	@	MTL	2		3	4	0	21	18
Total Domicile / Home								3	3	0	23	17
Total Étranger / Away								3	1	0	16	9

1979 Coupe STANLEY Cup

Quart de finale / Quarter-finals							ST	V	D	N	BP	BC
							OT	W	L	T	GF	GA
1	04 / 16	TOR	2	@	MTL	5		1	0	0	5	2
2	04 / 18	TOR	1	@	MTL	5		2	0	0	10	3
3	04 / 21	MTL	4	@	TOR	3		3	0	0	14	6
4	04 / 22	MTL	5	@	TOR	4		4	0	0	19	10
Demi-Finale / Semi-finals												
5	04 / 26	BOS	2	@	MTL	4		1	0	0	4	2
6	04 / 28	BOS	2	@	MTL	5		2	0	0	9	4
7	05 / 01	MTL	1	@	BOS	2		2	1	0	10	6
8	05 / 03	MTL	3	@	BOS	4		2	2	0	13	10
9	05 / 05	BOS	1	@	MTL	5		3	2	0	18	11
10	05 / 08	MTL	2	@	BOS	5		3	3	0	20	16
11	05 / 10	BOS	4	@	MTL	5	*	4	3	0	25	20
Finale / Final												
12	05 / 13	NYR	4	@	MTL	1		0	1	0	1	4
13	05 / 15	NYR	2	@	MTL	6		1	1	0	7	6
14	05 / 17	MTL	4	@	NYR	1		2	1	0	11	7
15	05 / 19	MTL	4	@	NYR	3		3	1	0	15	10
16	05 / 21	NYR	1	@	MTL	4		4	1	0	19	11
Total Domicile / Home								8	1	0	40	19
Total Étranger / Away								4	3	0	23	22

MATCHS EN SÉRIES/ALL-TIME PLAYOFF GAMES

1917-2015

1978 Coupe STANLEY Cup

							ST	V	D	N	BP	BC
							OT	W	L	T	GF	GA
Quart de finale / Quarter-finals												
1	04 / 17	DET	2	@	MTL	6		1	0	0	6	2
2	04 / 19	DET	4	@	MTL	2		1	1	0	8	6
3	04 / 21	MTL	4	@	DET	2		2	1	0	12	8
4	04 / 23	MTL	8	@	DET	0		3	1	0	20	8
5	04 / 25	DET	2	@	MTL	4		4	1	0	24	10
Demi-Finale / Semi-finals												
6	05 / 02	TOR	3	@	MTL	5		1	0	0	5	3
7	05 / 04	TOR	2	@	MTL	3		2	0	0	8	5
8	05 / 06	MTL	6	@	TOR	1		3	0	0	14	6
9	05 / 09	MTL	2	@	TOR	0		4	0	0	16	6
Finale / Final												
10	05 / 13	BOS	1	@	MTL	4		1	0	0	4	1
11	05 / 16	BOS	2	@	MTL	3	*	2	0	0	7	3
12	05 / 18	MTL	0	@	BOS	4		2	1	0	7	7
13	05 / 21	MTL	3	@	BOS	4	*	2	2	0	10	11
14	05 / 23	BOS	1	@	MTL	4		3	2	0	14	12
15	05 / 25	MTL	4	@	BOS	1		4	2	0	18	13
Total Domicile / Home								7	1	0	31	17
Total Étranger / Away								5	2	0	27	12

1977 Coupe STANLEY Cup

							ST	V	D	N	BP	BC
							OT	W	L	T	GF	GA
Quart de finale / Quarter-finals												
1	04 / 11	STL	2	@	MTL	7		1	0	0	7	2
2	04 / 13	STL	0	@	MTL	3		2	0	0	10	2
3	04 / 16	MTL	5	@	STL	1		3	0	0	15	3
4	04 / 17	MTL	4	@	STL	1		4	0	0	19	4
Demi-Finale / Semi-finals												
5	04 / 23	NYI	3	@	MTL	4		1	0	0	4	3
6	04 / 26	NYI	0	@	MTL	3		2	0	0	7	3
7	04 / 28	MTL	3	@	NYI	5		2	1	0	10	8
8	04 / 30	MTL	4	@	NYI	0		3	1	0	14	8
9	05 / 03	NYI	4	@	MTL	3	*	3	2	0	17	12
10	05 / 05	MTL	2	@	NYI	1		4	2	0	19	13
Finale / Final												
11	05 / 07	BOS	3	@	MTL	7		1	0	0	7	3
12	05 / 10	BOS	0	@	MTL	3		2	0	0	10	3
13	05 / 12	MTL	4	@	BOS	2		3	0	0	14	5
14	05 / 14	MTL	2	@	BOS	1	*	4	0	0	16	6
Total Domicile / Home								6	1	0	30	12
Total Étranger / Away								6	1	0	24	11

1976 Coupe STANLEY Cup

							ST	V	D	N	BP	BC
							OT	W	L	T	GF	GA
Quart de finale / Quarter-finals												
1	04 / 11	CHI	0	@	MTL	4		1	0	0	4	0
2	04 / 13	CHI	1	@	MTL	3		2	0	0	7	1
3	04 / 15	MTL	2	@	CHI	1		3	0	0	9	2
4	04 / 18	MTL	4	@	CHI	1		4	0	0	13	3

MATCHS EN SÉRIES/ALL-TIME PLAYOFF GAMES

1917-2015

Demi-Finale / Semi-finals

5	04 / 27	NYI	2	@	MTL	3	1	0	0	3	2
6	04 / 29	NYI	3	@	MTL	4	2	0	0	7	5
7	05 / 01	MTL	3	@	NYI	2	3	0	0	10	7
8	05 / 04	MTL	2	@	NYI	5	3	1	0	12	12
9	05 / 06	NYI	2	@	MTL	5	4	1	0	17	14

Finale / Final

10	05 / 09	PHI	3	@	MTL	4	1	0	0	4	3
11	05 / 11	PHI	1	@	MTL	2	2	0	0	6	4
12	05 / 13	MTL	3	@	PHI	2	3	0	0	9	6
13	05 / 16	MTL	5	@	PHI	3	4	0	0	14	9

Total Domicile / Home							7	0	0	25	12
Total Étranger / Away							5	1	0	19	14

1975

Quart de finale / Quarter-finals							ST	V	D	N	BP	BC
							OT	W	L	T	GF	GA
1	04 / 13	VAN	2	@	MTL	6		1	0	0	6	2
2	04 / 15	VAN	2	@	MTL	1		1	1	0	7	4
3	04 / 17	MTL	4	@	VAN	1		2	1	0	11	5
4	04 / 19	MTL	4	@	VAN	0		3	1	0	15	5
5	04 / 22	VAN	4	@	MTL	5	*	4	1	0	20	9

Demi-Finale / Semi-finals

6	04 / 27	MTL	5	@	BUF	6		0	1	0	5	6
7	04 / 29	MTL	2	@	BUF	4		0	2	0	7	10
8	05 / 01	BUF	0	@	MTL	7		1	2	0	14	10
9	05 / 03	BUF	2	@	MTL	8		2	2	0	22	12
10	05 / 06	MTL	4	@	BUF	5		2	3	0	26	17
11	05 / 08	BUF	4	@	MTL	3		2	4	0	29	21

Total Domicile / Home							4	2	0	30	14
Total Étranger / Away							2	3	0	19	16

1974

Quart de finale / Quarter-finals							ST	V	D	N	BP	BC
							OT	W	L	T	GF	GA
1	04 / 10	NYR	4	@	MTL	1		0	1	0	1	4
2	04 / 11	NYR	1	@	MTL	4		1	1	0	5	5
3	04 / 13	MTL	4	@	NYR	2		2	1	0	9	7
4	04 / 14	MTL	4	@	NYR	6		2	2	0	13	13
5	04 / 16	NYR	3	@	MTL	2	*	2	3	0	15	16
6	04 / 18	MTL	2	@	NYR	5		2	4	0	17	21

Total Domicile / Home							1	2	0	7	8
Total Étranger / Away							1	2	0	10	13

1973 Coupe Stanley Cup

Quart de finale / Quarter-finals							ST	V	D	N	BP	BC
							OT	W	L	T	GF	GA
1	04 / 04	BUF	1	@	MTL	2		1	0	0	2	1
2	04 / 05	BUF	3	@	MTL	7		2	0	0	9	4
3	04 / 07	MTL	5	@	BUF	2		3	0	0	14	6
4	04 / 08	MTL	1	@	BUF	5		3	1	0	15	11
5	04 / 10	BUF	3	@	MTL	2	*	3	2	0	17	14
6	04 / 12	MTL	4	@	BUF	2		4	2	0	21	16

MATCHS EN SÉRIES/ALL-TIME PLAYOFF GAMES

1917-2015

Demi-Finale / Semi-finals

7	04 / 14	PHI	5	@	MTL	4	*	0	1	0	4	5
8	04 / 17	PHI	3	@	MTL	4	*	1	1	0	8	8
9	04 / 19	MTL	2	@	PHI	1		2	1	0	10	9
10	04 / 22	MTL	4	@	PHI	1		3	1	0	14	10
11	04 / 24	PHI	3	@	MTL	5		4	1	0	19	13

Finale / Final

12	04 / 29	CHI	3	@	MTL	8		1	0	0	8	3
13	05 / 01	CHI	1	@	MTL	4		2	0	0	12	4
14	05 / 03	MTL	4	@	CHI	7		2	1	0	16	11
15	05 / 06	MTL	4	@	CHI	0		3	1	0	20	11
16	05 / 08	CHI	8	@	MTL	7		3	2	0	27	19
17	05 / 10	MTL	6	@	CHI	4		4	2	0	33	23

Total Domicile / Home

6 2 0

Total Étranger / Away

6 3 0

1972

Quart de finale / Quarter-finals

							ST OT	V W	D L	N T	BP GF	BC GA
1	04 / 05	MTL	2	@	NYR	3		0	1	0	2	3
2	04 / 06	MTL	2	@	NYR	5		0	2	0	4	8
3	04 / 08	NYR	1	@	MTL	2		1	2	0	6	9
4	04 / 09	NYR	6	@	MTL	4		1	3	0	10	15
5	04 / 11	MTL	2	@	NYR	1		2	3	0	12	16
6	04 / 13	NYR	3	@	MTL	2		2	4	0	14	19

Total Domicile / Home

1 2 0

Total Étranger / Away

1 2 0

1971 Coupe STANLEY Cup

Quart de finale / Quarter-finals

							ST OT	V W	D L	N T	BP GF	BC GA
1	04 / 07	MTL	1	@	BOS	3		0	1	0	1	3
2	04 / 08	MTL	7	@	BOS	5		1	1	0	8	8
3	04 / 10	BOS	1	@	MTL	3		2	1	0	11	9
4	04 / 11	BOS	5	@	MTL	2		2	2	0	13	14
5	04 / 13	MTL	3	@	BOS	7		2	3	0	16	21
6	04 / 15	BOS	3	@	MTL	8		3	3	0	24	24
7	04 / 18	MTL	4	@	BOS	2		4	3	0	28	26

Demi-Finale / Semi-finals

8	04 / 20	MIN	2	@	MTL	7		1	0	0	7	2
9	04 / 22	MIN	6	@	MTL	3		1	1	0	10	8
10	04 / 24	MTL	6	@	MIN	3		2	1	0	16	11
11	04 / 25	MTL	2	@	MIN	5		2	2	0	18	16
12	04 / 27	MIN	1	@	MTL	6		3	2	0	24	17
13	04 / 29	MTL	3	@	MIN	2		4	2	0	27	19

Finale / Final

14	05 / 04	MTL	1	@	CHI	2	*	0	1	0	1	2
15	05 / 06	MTL	3	@	CHI	5		0	2	0	4	7
16	05 / 09	CHI	2	@	MTL	4		1	2	0	8	9
17	05 / 11	CHI	2	@	MTL	5		2	2	0	13	11
18	05 / 13	MTL	0	@	CHI	2		2	3	0	13	13
19	05 / 16	CHI	3	@	MTL	4		3	3	0	17	16
20	05 / 18	MTL	3	@	CHI	2		4	3	0	20	18

Total Domicile / Home

7 2 0

Total Étranger / Away

5 6 0

MATCHS EN SÉRIES/ALL-TIME PLAYOFF GAMES

1917-2015

1989 Coupe STANLEY Cup

							ST	V	D	N	BP	BC
							OT	W	L	T	GF	GA
Quart de finale / Quarter-finals												
1	04 / 02	NYR	1	@	MTL	3		1	0	0	3	1
2	04 / 03	NYR	2	@	MTL	5		2	0	0	8	3
3	04 / 05	MTL	4	@	NYR	1		3	0	0	12	4
4	04 / 06	MTL	4	@	NYR	3		4	0	0	16	7
Demi-Finale / Semi-finals												
5	04 / 10	BOS	2	@	MTL	3	*	1	0	0	3	2
6	04 / 13	BOS	3	@	MTL	4	*	2	0	0	7	5
7	04 / 17	MTL	0	@	BOS	5		2	1	0	7	10
8	04 / 20	MTL	2	@	BOS	3		2	2	0	9	13
9	04 / 22	BOS	2	@	MTL	4		3	2	0	13	15
10	04 / 24	MTL	2	@	BOS	1	*	4	2	0	15	16
Finale / Final												
11	04 / 27	STL	1	@	MTL	3		1	0	0	3	1
12	04 / 29	STL	1	@	MTL	3		2	0	0	6	2
13	05 / 01	MTL	4	@	STL	0		3	0	0	10	2
14	05 / 04	MTL	2	@	STL	1		4	0	0	12	3
Total Domicile / Home								7	0	0	25	12
Total Étranger / Away								5	2	0	18	14

1988 Coupe STANLEY Cup

							ST	V	D	N	BP	BC
							OT	W	L	T	GF	GA
Quart de finale / Quarter-finals												
1	04 / 04	BOS	1	@	MTL	2		1	0	0	2	1
2	04 / 06	BOS	3	@	MTL	5		2	0	0	7	4
3	04 / 09	MTL	5	@	BOS	2		3	0	0	12	6
4	04 / 11	MTL	3	@	BOS	2		4	0	0	15	8
Demi-Finale / Semi-finals												
5	04 / 18	CHI	2	@	MTL	9		1	0	0	9	2
6	04 / 20	CHI	1	@	MTL	4		2	0	0	13	3
7	04 / 23	MTL	4	@	CHI	2		3	0	0	17	5
8	04 / 25	MTL	1	@	CHI	2		3	1	0	18	7
9	04 / 28	CHI	3	@	MTL	4	*	4	1	0	22	10
Finale / Final												
10	05 / 05	MTL	3	@	STL	2	*	1	0	0	3	2
11	05 / 07	MTL	1	@	STL	0		2	0	0	4	2
12	05 / 09	STL	3	@	MTL	4	*	3	0	0	8	5
13	05 / 01	STL	2	@	MTL	3		4	0	0	11	7
Total Domicile / Home								7	0	0	31	15
Total Étranger / Away								5	1	0	17	10

MATCHS EN SÉRIES/ALL-TIME PLAYOFF GAMES

1917-2015

1967

							ST	V	D	N	BP	BC
							OT	W	L	T	GF	GA
Demi-Finale / Semi-finals												
1	04 / 06	NYR	4	@	MTL	6		1	0	0	6	4
2	04 / 08	NYR	1	@	MTL	3		2	0	0	9	5
3	04 / 11	MTL	3	@	NYR	2		3	0	0	12	7
4	04 / 13	MTL	2	@	NYR	1	*	4	0	0	14	8
Finale / Final												
5	04 / 20	TOR	2	@	MTL	6		1	0	0	6	2
6	04 / 22	TOR	3	@	MTL	0		1	1	0	6	5
7	04 / 25	MTL	2	@	TOR	3	*	1	2	0	8	8
8	04 / 27	MTL	6	@	TOR	2		2	2	0	14	10
9	04 / 29	TOR	4	@	MTL	1		2	3	0	15	14
10	05 / 02	MTL	1	@	TOR	3		2	4	0	16	17
Total Domicile / Home								3	2	0	16	14
Total Etranger / Away								3	2	0	14	11

1966 Coupe STANLEY Cup

							ST	V	D	N	BP	BC
							OT	W	L	T	GF	GA
Demi-Finale / Semi-finals												
1	04 / 07	TOR	3	@	MTL	4		1	0	0	4	3
2	04 / 09	TOR	0	@	MTL	2		2	0	0	6	3
3	04 / 12	MTL	5	@	TOR	2		3	0	0	11	5
4	04 / 14	MTL	4	@	TOR	1		4	0	0	15	6
Finale / Final												
5	04 / 24	DET	3	@	MTL	2		0	1	0	2	3
6	04 / 26	DET	5	@	MTL	2		0	2	0	4	8
7	04 / 28	MTL	4	@	DET	2		1	2	0	8	10
8	05 / 01	MTL	2	@	DET	1		2	2	0	10	11
9	05 / 03	DET	1	@	MTL	5		3	2	0	15	12
10	05 / 05	MTL	3	@	DET	2	*	4	2	0	18	14
Total Domicile / Home								3	2	0	15	12
Total Etranger / Away								5	0	0	18	8

1965 Coupe STANLEY Cup

							ST	V	D	N	BP	BC
							OT	W	L	T	GF	GA
Demi-Finale / Semi-finals												
1	04 / 01	TOR	2	@	MTL	3		1	0	0	3	2
2	04 / 03	TOR	1	@	MTL	3		2	0	0	6	3
3	04 / 06	MTL	2	@	TOR	3	*	2	1	0	8	6
4	04 / 08	MTL	2	@	TOR	4		2	2	0	10	10
5	04 / 10	TOR	1	@	MTL	3		3	2	0	13	11
6	04 / 13	MTL	4	@	TOR	3	*	4	2	0	17	14
Finale / Final												
7	04 / 17	CHI	2	@	MTL	3		1	0	0	3	2
8	04 / 20	CHI	0	@	MTL	2		2	0	0	5	2
9	04 / 22	MTL	1	@	CHI	3		2	1	0	6	5
10	04 / 25	MTL	1	@	CHI	5		2	2	0	7	10
11	04 / 27	CHI	0	@	MTL	6		3	2	0	13	10
12	04 / 29	MTL	1	@	CHI	2		3	3	0	14	12
13	05 / 01	CHI	0	@	MTL	4		4	3	0	18	12
Total Domicile / Home								7	0	0	24	6
Total Etranger / Away								1	5	0	11	20

MATCHS EN SÉRIES/ALL-TIME PLAYOFF GAMES

1917-2015

1984

Demi-finale / Semi-finals								ST	V	D	N	BP	BC
								OT	W	L	T	GF	GA
1	03 / 26	TOR	0	@	MTL	2			1	0	0	2	0
2	03 / 28	TOR	2	@	MTL	1			1	1	0	3	2
3	03 / 31	MTL	3	@	TOR	2			2	1	0	6	4
4	04 / 02	MTL	3	@	TOR	5			2	2	0	9	9
5	04 / 04	TOR	2	@	MTL	4			3	2	0	13	11
6	04 / 07	MTL	0	@	TOR	3			3	3	0	13	14
7	04 / 09	TOR	3	@	MTL	1			3	4	0	14	17
Total Domicile / Home									2	2	0	8	7
Total Étranger / Away									1	2	0	6	10

1983

Demi-finale / Semi-finals								ST	V	D	N	BP	BC
								OT	W	L	T	GF	GA
1	03 / 26	MTL	1	@	TOR	3			0	1	0	1	3
2	03 / 28	MTL	2	@	TOR	3			0	2	0	3	6
3	03 / 30	TOR	2	@	MTL	0			0	3	0	3	8
4	04 / 02	TOR	1	@	MTL	3			1	3	0	6	9
5	04 / 04	MTL	0	@	TOR	5			1	4	0	6	14
Total Domicile / Home									1	1	0	3	3
Total Étranger / Away									0	3	0	3	11

1982

Demi-finale / Semi-finals								ST	V	D	N	BP	BC
								OT	W	L	T	GF	GA
1	03 / 27	CHI	1	@	MTL	2			1	0	0	2	1
2	03 / 29	CHI	3	@	MTL	4			2	0	0	6	4
3	04 / 01	MTL	1	@	CHI	4			2	1	0	7	8
4	04 / 03	MTL	3	@	CHI	5			2	2	0	10	13
5	04 / 05	CHI	4	@	MTL	3			2	3	0	13	17
6	04 / 08	MTL	0	@	CHI	2			2	4	0	13	19
Total Domicile / Home									2	1	0	9	8
Total Étranger / Away									0	3	0	4	11

1981

Demi-finale / Semi-finals								ST	V	D	N	BP	BC
								OT	W	L	T	GF	GA
1	03 / 21	CHI	2	@	MTL	6			1	0	0	6	2
2	03 / 23	CHI	4	@	MTL	3			1	1	0	9	6
3	03 / 26	MTL	1	@	CHI	2		*	1	2	0	10	8
4	03 / 28	MTL	5	@	CHI	2			2	2	0	15	10
5	04 / 01	CHI	3	@	MTL	0			2	3	0	15	13
6	04 / 04	MTL	0	@	CHI	3			2	4	0	15	16
Total Domicile / Home									1	2	0	9	9
Total Étranger / Away									1	2	0	6	7

MATCHS EN SÉRIES/ALL-TIME PLAYOFF GAMES 1917-2015

1960 Coupe STANLEY Cup

								ST	V	D	N	BP	BC
								OT	W	L	T	GF	GA
Demi-finale / Semi-finals													
1	03 / 24	CHI	3	@	MTL	4		1	0	0		4	3
2	03 / 26	CHI	3	@	MTL	4	*	2	0	0		8	6
3	03 / 29	MTL	4	@	CHI	0		3	0	0		12	6
4	03 / 31	MTL	2	@	CHI	0		4	0	0		14	6
Finale / Final													
5	04 / 07	TOR	2	@	MTL	4		1	0	0		4	2
6	04 / 09	TOR	1	@	MTL	2		2	0	0		6	3
7	04 / 12	MTL	5	@	TOR	2		3	0	0		11	5
8	04 / 14	MTL	4	@	TOR	0		4	0	0		15	5
Total Domicile / Home								4	0	0		14	9
Total Étranger / Away								4	0	0		15	2

1959 Coupe STANLEY Cup

								ST	V	D	N	BP	BC
								OT	W	L	T	GF	GA
Demi-finale / Semi-finals													
1	03 / 24	CHI	2	@	MTL	4		1	0	0		4	2
2	03 / 26	CHI	1	@	MTL	5		2	0	0		9	3
3	03 / 28	MTL	2	@	CHI	4		2	1	0		11	7
4	03 / 31	MTL	1	@	CHI	3		2	2	0		12	10
5	04 / 02	CHI	2	@	MTL	4		3	2	0		16	12
6	04 / 04	MTL	5	@	CHI	4		4	2	0		21	16
Finale / Final													
7	04 / 09	TOR	3	@	MTL	5		1	0	0		5	3
8	04 / 11	TOR	1	@	MTL	3		2	0	0		8	4
9	04 / 14	MTL	2	@	TOR	3	*	2	1	0		10	7
10	04 / 16	MTL	3	@	TOR	2		3	1	0		13	9
11	04 / 18	TOR	3	@	MTL	5		4	1	0		18	12
Total Domicile / Home								6	0	0		26	12
Total Étranger / Away								2	3	0		13	16

1958 Coupe STANLEY Cup

								ST	V	D	N	BP	BC
								OT	W	L	T	GF	GA
Demi-finale / Semi-finals													
1	03 / 25	DET	1	@	MTL	8		1	0	0		8	1
2	03 / 27	DET	1	@	MTL	5		2	0	0		13	2
3	03 / 30	MTL	2	@	DET	1	*	3	0	0		15	3
4	04 / 01	MTL	4	@	DET	3		4	0	0		19	6
Finale / Final													
5	04 / 08	BOS	1	@	MTL	2		1	0	0		2	1
6	04 / 10	BOS	5	@	MTL	2		1	1	0		4	6
7	04 / 13	MTL	3	@	BOS	0		2	1	0		7	6
8	04 / 15	MTL	1	@	BOS	3		2	2	0		8	9
9	04 / 17	BOS	2	@	MTL	3	*	3	2	0		11	11
10	04 / 20	MTL	5	@	BOS	3		4	2	0		16	14
Total Domicile / Home								4	1	0		20	10
Total Étranger / Away								4	1	0		15	10

MATCHS EN SÉRIES/ALL-TIME PLAYOFF GAMES

1917-2015

1957 Coupe STANLEY Cup

							ST	V	D	N	BP	BC
							OT	W	L	T	GF	GA
Demi-finale / Semi-finals												
1	03 / 26	MTL	4	@	NYR	1		1	0	0	4	1
2	03 / 28	MTL	3	@	NYR	4	*	1	1	0	7	5
3	03 / 30	NYR	3	@	MTL	8		2	1	0	15	8
4	04 / 02	NYR	1	@	MTL	3		3	1	0	18	9
5	04 / 04	NYR	3	@	MTL	4	*	4	1	0	22	12
Finale / Final												
6	04 / 06	BOS	1	@	MTL	5		1	0	0	5	1
7	04 / 09	BOS	0	@	MTL	1		2	0	0	6	1
8	04 / 11	MTL	4	@	BOS	2		3	0	0	10	3
9	04 / 14	MTL	0	@	BOS	2		3	1	0	10	5
10	04 / 16	BOS	1	@	MTL	5		4	1	0	15	6
Total Domicile / Home								6	0	0	26	19
Total Étranger / Away								2	2	0	11	9

1958 Coupe STANLEY Cup

							ST	V	D	N	BP	BC
							OT	W	L	T	GF	GA
Demi-finale / Semi-finals												
1	03 / 20	NYR	1	@	MTL	7		1	0	0	7	1
2	03 / 22	NYR	4	@	MTL	2		1	1	0	9	5
3	03 / 24	MTL	3	@	NYR	1		2	1	0	12	6
4	03 / 25	MTL	5	@	NYR	3		3	1	0	17	9
5	03 / 27	NYR	0	@	MTL	7		4	1	0	24	9
Finale / Final												
6	03 / 31	DET	4	@	MTL	6		1	0	0	6	4
7	04 / 03	DET	1	@	MTL	5		2	0	0	11	5
8	04 / 05	MTL	1	@	DET	3		2	1	0	12	8
9	04 / 08	MTL	3	@	DET	0		3	1	0	15	8
10	04 / 10	DET	1	@	MTL	3		4	1	0	18	9
Total Domicile / Home								5	1	0	30	11
Total Étranger / Away								3	1	0	12	7

1955

							ST	V	D	N	BP	BC
							OT	W	L	T	GF	GA
Demi-finale / Semi-finals												
1	03 / 22	BOS	0	@	MTL	2		1	0	0	2	0
2	03 / 24	BOS	1	@	MTL	3		2	0	0	5	1
3	03 / 27	MTL	2	@	BOS	4		2	1	0	7	5
4	03 / 29	MTL	4	@	BOS	3	*	3	1	0	11	8
5	03 / 31	BOS	1	@	MTL	5		4	1	0	16	9
Finale / Final												
6	04 / 03	MTL	2	@	DET	4		0	1	0	2	4
7	04 / 05	MTL	1	@	DET	7		0	2	0	3	11
8	04 / 07	DET	2	@	MTL	4		1	2	0	7	13
9	04 / 09	DET	3	@	MTL	5		2	2	0	12	16
10	04 / 10	MTL	1	@	DET	5		2	3	0	13	21
11	04 / 12	DET	3	@	MTL	6		3	3	0	19	24
12	04 / 14	MTL	1	@	DET	3		3	4	0	20	27
Total Domicile / Home								6	0	0	25	10
Total Étranger / Away								1	5	0	11	26

MATCHS EN SÉRIES/ALL-TIME PLAYOFF GAMES

1917-2015

1954

Demi-finale / Semi-finals											
						ST	V	D	N	BP	BC
						OT	W	L	T	GF	GA
1	03 / 23	BOS	0	@	MTL	2	1	0	0	2	0
2	03 / 25	BOS	1	@	MTL	8	2	0	0	10	1
3	03 / 28	MTL	4	@	BOS	3	3	0	0	14	4
4	03 / 30	MTL	2	@	BOS	0	4	0	0	16	4
Finale / Final											
5	04 / 04	MTL	1	@	DET	3	0	1	0	1	3
6	04 / 06	MTL	3	@	DET	1	1	1	0	4	4
7	04 / 08	DET	5	@	MTL	2	1	2	0	6	9
8	01 / 10	DET	2	@	MTL	0	1	3	0	6	11
9	04 / 11	MTL	1	@	DET	0	*	2	3	7	11
10	04 / 13	DET	1	@	MTL	4	3	3	0	11	12
11	04 / 16	MTL	1	@	DET	2	3	4	0	12	14
Total Domicile / Home							3	2	0	16	9
Total Étranger / Away							4	2	0	12	9

1953 Coupe STANLEY Cup

Demi-finale / Semi-finals											
						ST	V	D	N	BP	BC
						OT	W	L	T	GF	GA
1	03 / 24	CHI	1	@	MTL	3	1	0	0	3	1
2	03 / 26	CHI	3	@	MTL	4	2	0	0	7	4
3	03 / 29	MTL	1	@	CHI	2	*	2	1	8	6
4	03 / 31	MTL	1	@	CHI	3	2	2	0	9	9
5	04 / 02	CHI	4	@	MTL	2	2	3	0	11	13
6	04 / 04	MTL	3	@	CHI	0	3	3	0	14	13
7	04 / 07	CHI	1	@	MTL	4	4	3	0	18	14
Finale / Final											
8	04 / 09	BOS	2	@	MTL	4	1	0	0	4	2
9	04 / 11	BOS	4	@	MTL	1	1	1	0	5	6
10	04 / 12	MTL	3	@	BOS	0	2	1	0	8	6
11	04 / 14	MTL	7	@	BOS	3	3	1	0	15	9
12	04 / 16	BOS	0	@	MTL	1	*	4	1	16	9
Total Domicile / Home							5	2	0	19	15
Total Étranger / Away							3	2	0	15	8

1952

Demi-finale / Semi-finals											
						ST	V	D	N	BP	BC
						W	L	T	GF	GA	
1	03 / 25	BOS	1	@	MTL	5	1	0	0	5	1
2	03 / 27	BOS	0	@	MTL	4	2	0	0	9	1
3	03 / 30	MTL	1	@	BOS	4	2	1	0	10	5
4	04 / 01	MTL	2	@	BOS	3	2	2	0	12	8
5	04 / 03	BOS	1	@	MTL	0	2	3	0	12	9
6	04 / 06	MTL	3	@	BOS	2	*	3	3	15	11
7	04 / 08	BOS	1	@	MTL	3	4	3	0	18	12
Finale / Final											
8	04 / 10	DET	3	@	MTL	1	0	1	0	1	3
9	04 / 12	DET	2	@	MTL	1	0	2	0	2	5
10	04 / 13	MTL	0	@	DET	3	0	3	0	2	8
11	04 / 15	MTL	0	@	DET	3	0	4	0	2	11
Total Domicile / Home							3	3	0	14	8
Total Étranger / Away							1	4	0	6	15

MATCHS EN SÉRIES/ALL-TIME PLAYOFF GAMES 1917-2015

1951

Demi-finale / Semi-finals							ST	V	D	N	BP	BC
							OT	W	L	T	GF	GA
1	03 / 27	MTL	3	@	DET	2	*	1	0	0	3	2
2	03 / 29	MTL	1	@	DET	0	*	2	0	0	4	2
3	03 / 31	DET	2	@	MTL	0		2	1	0	4	4
4	04 / 03	DET	4	@	MTL	1		2	2	0	5	8
5	04 / 05	MTL	5	@	DET	2		3	2	0	10	10
6	04 / 07	DET	2	@	MTL	3		4	2	0	13	12
Finale / Final												
7	04 / 11	MTL	2	@	TOR	3	*	0	1	0	2	3
8	04 / 14	MTL	3	@	TOR	2	*	1	1	0	5	5
9	04 / 17	TOR	2	@	MTL	1	*	1	2	0	6	7
10	04 / 19	TOR	3	@	MTL	2	*	1	3	0	8	10
11	04 / 21	MTL	2	@	TOR	3	*	1	4	0	10	13
Total Domicile / Home								1	4	0	7	13
Total Étranger / Away								4	2	0	16	12

1950

Demi-finale / Semi-finals							ST	V	D	N	BP	BC
							OT	W	L	T	GF	GA
1	03 / 29	MTL	1	@	NYR	3		0	1	0	1	3
2	04 / 01	NYR	3	@	MTL	2		0	2	0	3	6
3	04 / 02	MTL	1	@	NYR	4		0	3	0	4	10
4	04 / 04	NYR	2	@	MTL	3	*	1	3	0	7	12
5	04 / 06	NYR	3	@	MTL	0		1	4	0	7	15
Total Domicile / Home								1	2	0	5	8
Total Étranger / Away								0	2	0	2	7

1949

Demi-finale / Semi-finals							ST	V	D	N	BP	BC
							OT	W	L	T	GF	GA
1	03 / 22	MTL	1	@	DET	2	*	0	1	0	1	2
2	03 / 24	MTL	4	@	DET	3	*	1	1	0	5	5
3	03 / 26	DET	2	@	MTL	3		2	1	0	8	7
4	03 / 29	DET	3	@	MTL	1		2	2	0	9	10
5	03 / 31	MTL	1	@	DET	3		2	3	0	10	13
6	04 / 02	DET	1	@	MTL	3		3	3	0	13	14
7	04 / 05	MTL	1	@	DET	3		3	4	0	14	17
Total Domicile / Home								2	1	0	7	6
Total Étranger / Away								1	3	0	7	11

MATCHS EN SÉRIES/ALL-TIME PLAYOFF GAMES

1917-2015

1947

							ST	V	D	N	BP	BC
							OT	W	L	T	GF	GA
Demi-finale / Semi-finals												
1	03 / 25	BOS	1	@	MTL	3		1	0	0	3	1
2	03 / 27	BOS	1	@	MTL	2	*	2	0	0	5	2
3	03 / 29	MTL	2	@	BOS	4		2	1	0	7	6
4	04 / 01	MTL	5	@	BOS	1		3	1	0	12	7
5	04 / 03	BOS	3	@	MTL	4	*	4	1	0	16	10
Finale / Final												
6	04 / 08	TOR	0	@	MTL	6		1	0	0	6	0
7	04 / 10	TOR	4	@	MTL	0		1	1	0	6	4
8	04 / 12	MTL	2	@	TOR	4		1	2	0	8	8
9	04 / 15	MTL	1	@	TOR	2	*	1	3	0	9	10
10	04 / 17	TOR	1	@	MTL	3		2	3	0	12	11
11	04 / 19	MTL	1	@	TOR	2		2	4	0	13	13
Total Domicile / Home								5	1	0	18	10
Total Étranger / Away								1	4	0	11	13

1948 Coupe STANLEY Cup

							ST	V	D	N	BP	BC
							OT	W	L	T	GF	GA
Demi-finale / Semi-finals												
1	03 / 19	CHI	2	@	MTL	6		1	0	0	6	2
2	03 / 21	CHI	1	@	MTL	5		2	0	0	11	3
3	03 / 24	MTL	8	@	CHI	2		3	0	0	19	5
4	04 / 26	MTL	7	@	CHI	2		4	0	0	26	7
Finale / Final												
5	03 / 30	BOS	3	@	MTL	4	*	1	0	0	4	3
6	04 / 02	BOS	2	@	MTL	3	*	2	0	0	7	5
7	04 / 04	MTL	4	@	BOS	2		3	0	0	11	7
8	04 / 07	MTL	2	@	BOS	3	*	3	1	0	13	10
9	04 / 09	BOS	3	@	MTL	6		4	1	0	19	13
Total Domicile / Home								5	0	0	24	11
Total Étranger / Away								3	1	0	21	9

1945

							ST	V	D	N	BP	BC
							OT	W	L	T	GF	GA
Demi-finale / Semi-finals												
1	03 / 20	TOR	1	@	MTL	0		0	1	0	0	1
2	03 / 22	TOR	3	@	MTL	2		0	2	0	2	4
3	03 / 24	MTL	4	@	TOR	1		1	2	0	6	5
4	03 / 27	MTL	3	@	TOR	4	*	1	3	0	9	9
5	03 / 29	TOR	3	@	MTL	10		2	3	0	19	12
6	03 / 31	MTL	2	@	TOR	3		2	4	0	21	15
Total Domicile / Home								1	2	0	12	7
Total Étranger / Away								1	2	0	9	8

MATCHS EN SÉRIES/ALL-TIME PLAYOFF GAMES

1917-2015

1951

							ST	V	D	N	BP	BC
							OT	W	L	T	GF	GA
Demi-finale / Semi-finals												
1	03 / 27	MTL	3	@	DET	2	*	1	0	0	3	2
2	03 / 29	MTL	1	@	DET	0	*	2	0	0	4	2
3	03 / 31	DET	2	@	MTL	0		2	1	0	4	4
4	04 / 03	DET	4	@	MTL	1		2	2	0	5	8
5	04 / 05	MTL	5	@	DET	2		3	2	0	10	10
6	04 / 07	DET	2	@	MTL	3		4	2	0	13	12
Finale / Final												
7	04 / 11	MTL	2	@	TOR	3	*	0	1	0	2	3
8	04 / 14	MTL	3	@	TOR	2	*	1	1	0	5	5
9	04 / 17	TOR	2	@	MTL	1	*	1	2	0	6	7
10	04 / 19	TOR	3	@	MTL	2	*	1	3	0	8	10
11	04 / 21	MTL	2	@	TOR	3	*	1	4	0	10	13
Total Domicile / Home								1	4	0	7	13
Total Étranger / Away								4	2	0	16	12

1950

							ST	V	D	N	BP	BC
							OT	W	L	T	GF	GA
Demi-finale / Semi-finals												
1	03 / 29	MTL	1	@	NYR	3		0	1	0	1	3
2	04 / 01	NYR	3	@	MTL	2		0	2	0	3	6
3	04 / 02	MTL	1	@	NYR	4		0	3	0	4	10
4	04 / 04	NYR	2	@	MTL	3	*	1	3	0	7	12
5	04 / 06	NYR	3	@	MTL	0		1	4	0	7	15
Total Domicile / Home								1	2	0	5	8
Total Étranger / Away								0	2	0	2	7

1949

							ST	V	D	N	BP	BC
							OT	W	L	T	GF	GA
Demi-finale / Semi-finals												
1	03 / 22	MTL	1	@	DET	2	*	0	1	0	1	2
2	03 / 24	MTL	4	@	DET	3	*	1	1	0	5	5
3	03 / 26	DET	2	@	MTL	3		2	1	0	8	7
4	03 / 29	DET	3	@	MTL	1		2	2	0	9	10
5	03 / 31	MTL	1	@	DET	3		2	3	0	10	13
6	04 / 02	DET	1	@	MTL	3		3	3	0	13	14
7	04 / 05	MTL	1	@	DET	3		3	4	0	14	17
Total Domicile / Home								2	1	0	7	6
Total Étranger / Away								1	3	0	7	11

MATCHS EN SÉRIES/ALL-TIME PLAYOFF GAMES 1917-2015

1947

Demi-finale / Semi-finals							ST	V	D	N	BP	BC
							OT	W	L	T	GF	GA
1	03 / 25	BOS	1	@	MTL	3		1	0	0	3	1
2	03 / 27	BOS	1	@	MTL	2	*	2	0	0	5	2
3	03 / 29	MTL	2	@	BOS	4		2	1	0	7	6
4	04 / 01	MTL	5	@	BOS	1		3	1	0	12	7
5	04 / 03	BOS	3	@	MTL	4	*	4	1	0	16	10
Finale / Final												
6	04 / 08	TOR	0	@	MTL	6		1	0	0	6	0
7	04 / 10	TOR	4	@	MTL	0		1	1	0	6	4
8	04 / 12	MTL	2	@	TOR	4		1	2	0	8	8
9	04 / 15	MTL	1	@	TOR	2	*	1	3	0	9	10
10	04 / 17	TOR	1	@	MTL	3		2	3	0	12	11
11	04 / 19	MTL	1	@	TOR	2		2	4	0	13	13
Total Domicile / Home								5	1	0	18	10
Total Étranger / Away								1	4	0	11	13

1946 Coupe STANLEY Cup

Demi-finale / Semi-finals							ST	V	D	N	BP	BC
							OT	W	L	T	GF	GA
1	03 / 19	CHI	2	@	MTL	6		1	0	0	6	2
2	03 / 21	CHI	1	@	MTL	5		2	0	0	11	3
3	03 / 24	MTL	8	@	CHI	2		3	0	0	19	5
4	04 / 26	MTL	7	@	CHI	2		4	0	0	26	7
Finale / Final												
5	03 / 30	BOS	3	@	MTL	4	*	1	0	0	4	3
6	04 / 02	BOS	2	@	MTL	3	*	2	0	0	7	5
7	04 / 04	MTL	4	@	BOS	2		3	0	0	11	7
8	04 / 07	MTL	2	@	BOS	3	*	3	1	0	13	10
9	04 / 09	BOS	3	@	MTL	6		4	1	0	19	13
Total Domicile / Home								5	0	0	24	11
Total Étranger / Away								3	1	0	21	9

1945

Demi-finale / Semi-finals							ST	V	D	N	BP	BC
							OT	W	L	T	GF	GA
1	03 / 20	TOR	1	@	MTL	0		0	1	0	0	1
2	03 / 22	TOR	3	@	MTL	2		0	2	0	2	4
3	03 / 24	MTL	4	@	TOR	1		1	2	0	6	5
4	03 / 27	MTL	3	@	TOR	4	*	1	3	0	9	9
5	03 / 29	TOR	3	@	MTL	10		2	3	0	19	12
6	03 / 31	MTL	2	@	TOR	3		2	4	0	21	15
Total Domicile / Home								1	2	0	12	7
Total Étranger / Away								1	2	0	9	8

MATCHS EN SÉRIES/ALL-TIME PLAYOFF GAMES

1917-2015

1944 Coupe STANLEY Cup

				ST	V	D	N	BP	BC			
				OT	W	L	T	GF	GA			
Demi-finale / Semi-finals												
1	03 / 21	TOR	3	@	MTL	1		0	1	0	1	3
2	03 / 23	TOR	1	@	MTL	5		1	1	0	6	4
3	03 / 25	MTL	2	@	TOR	1		2	1	0	8	5
4	03 / 28	MTL	4	@	TOR	1		3	1	0	12	6
5	03 / 30	TOR	0	@	MTL	11		4	1	0	23	6
Finale / Final												
6	04 / 04	CHI	1	@	MTL	5		1	0	0	5	1
7	04 / 07	MTL	3	@	CHI	1		2	0	0	8	2
8	04 / 09	MTL	3	@	CHI	2		3	0	0	11	4
9	04 / 13	CHI	4	@	MTL	5	*	4	0	0	16	8
Total Domicile / Home								4	1	0	27	9
Total Étranger / Away								4	0	0	12	5

1943

				ST	V	D	N	BP	BC			
				OT	W	L	T	GF	GA			
Demi-finale / Semi-finals												
1	03 / 21	MTL	4	@	BOS	5	*	0	1	0	4	5
2	03 / 23	MTL	3	@	BOS	5		0	2	0	7	10
3	03 / 25	BOS	3	@	MTL	2	*	0	3	0	9	13
4	03 / 27	BOS	0	@	MTL	4		1	3	0	13	13
5	03 / 30	MTL	4	@	BOS	5	*	1	4	0	17	18
Total Domicile / Home								1	1	0	6	3
Total Étranger / Away								0	3	0	11	15

1942

				ST	V	D	N	BP	BC			
				OT	W	L	T	GF	GA			
Quart-finale / Semi-finals												
1	03 / 22	MTL	1	@	DET	2		0	1	0	1	2
2	03 / 24	DET	0	@	MTL	5		1	1	0	6	2
3	03 / 26	MTL	2	@	DET	6		1	2	0	8	8
Total Domicile / Home								1	0	0	5	0
Total Étranger / Away								0	2	0	3	8

1941

				ST	V	D	N	BP	BC			
				OT	W	L	T	GF	GA			
Quart-finale / Semi-finals												
1	03 / 20	MTL	1	@	CHI	2		0	1	0	1	2
2	03 / 22	CHI	3	@	MTL	4	*	1	1	0	5	5
3	03 / 25	MTL	2	@	CHI	3		1	2	0	7	8
Total Domicile / Home								1	0	0	4	3
Total Étranger / Away								0	2	0	3	5

MATCHS EN SÉRIES/ALL-TIME PLAYOFF GAMES

1917-2015

1939

Quart-finale / Semi-finals										ST	V	D	N	BP	BC	
										OT	W	L	T	GF	GA	
1	03 / 21	DET	0	@	MTL	2					1	0	0	2	0	
2	03 / 23	MTL	3	@	DET	7					1	1	0	5	7	
3	03 / 26	MTL	0	@	DET	1	*				1	2	0	5	8	
Total Domicile / Home												1	0	0	2	0
Total Étranger / Away												0	2	0	3	8

1938

Demi-finale / Semi-finals										ST	V	D	N	BP	BC	
										OT	W	L	T	GF	GA	
1	03 / 22	CHI	4	@	MTL	6					1	0	0	6	4	
2	03 / 24	MTL	0	@	CHI	4					1	1	0	6	8	
3	03 / 26	CHI	3	@	MTL	2	*				1	2	0	8	11	
Total Domicile / Home												1	0	0	8	7
Total Étranger / Away												0	2	0	0	4

1937

Demi-finale / Semi-finals										ST	V	D	N	BP	BC	
										OT	W	L	T	GF	GA	
1	03 / 23	MTL	0	@	DET	4					0	1	0	0	4	
2	03 / 25	MTL	1	@	DET	5					0	2	0	1	9	
3	03 / 27	DET	1	@	MTL	3					1	2	0	4	10	
4	03 / 30	DET	1	@	MTL	3					2	2	0	7	11	
5	04 / 01	DET	2	@	MTL	1	*				2	3	0	8	13	
Total Domicile / Home												2	1	0	7	4
Total Étranger / Away												0	2	0	1	9

1935

Quart-finale / Semi-finals										ST	V	D	N	BP	BC	
										OT	W	L	T	GF	GA	
1	03 / 24	MTL	1	@	NYR	2					0	1	0	1	2	
2	03 / 26	NYR	4	@	MTL	4					0	1	1	5	6	
Total Domicile / Home												1	0	1	4	4
Total Étranger / Away												0	1	0	1	2

1934

Quart-finale / Semi-finals										ST	V	D	N	BP	BC	
										OT	W	L	T	GF	GA	
1	03 / 02	CHI	3	@	MTL	2					0	1	0	2	3	
2	03 / 25	MTL	1	@	CHI	1	*				0	0	1	3	4	
Total Domicile / Home												0	1	0	2	3
Total Étranger / Away												0	0	1	1	1

1933

Quart-finale / Semi-finals										ST	V	D	N	BP	BC	
										OT	W	L	T	GF	GA	
1	03 / 26	MTL	2	@	NYR	5					0	1	0	2	5	
2	03 / 28	NYR	3	@	MTL	3					0	0	1	5	8	
Total Domicile / Home												0	0	1	3	3
Total Étranger / Away												0	1	0	2	5

MATCHS EN SÉRIES/ALL-TIME PLAYOFF GAMES 1917-2015

1932

Demi-finale / Semi-finals										ST	V	D	N	BP	BC
										OT	W	L	T	GF	GA
1	03 / 24	NYR	3	@	MTL	4					1	0	0	4	3
2	03 / 26	NYR	4	@	MTL	3	*				1	1	0	7	7
3	03 / 27	MTL	0	@	NYR	1					1	2	0	7	8
4	03 / 29	MTL	2	@	NYR	5					1	3	0	9	13
Total Domicile / Home											1	1	0	7	7
Total Étranger / Away											0	2	0	2	6

1931 Coupe STANLEY Cup

Demi-finale / Semi-finals										ST	V	D	N	BP	BC	
										OT	W	L	T	GF	GA	
1	03 / 24	MTL	4	@	BOS	5	*				0	1	0	4	5	
2	03 / 26	MTL	1	@	BOS	0					1	1	0	5	5	
3	03 / 28	BOS	3	@	MTL	4	*				2	1	0	9	8	
4	03 / 30	BOS	3	@	MTL	1					2	2	0	10	11	
5	04 / 01	BOS	2	@	MTL	3	*				3	2	0	13	13	
Finale / Final																
6	04 / 03	MTL	2	@	CHI	1					1	0	0	2	1	
7	04 / 05	MTL	1	@	CHI	2	*				1	1	0	3	3	
8	04 / 09	CHI	3	@	MTL	2	*				1	2	0	5	6	
9	04 / 11	CHI	2	@	MTL	4					2	2	0	9	8	
10	04 / 14	CHI	0	@	MTL	2					3	2	0	11	8	
Total Domicile / Home											4	2	0	16	13	
Total Étranger / Away											2	2	0	8	8	

1930 Coupe STANLEY Cup

Quart de finale / Quarter-finals										ST	V	D	N	BP	BC	
										OT	W	L	T	GF	GA	
1	03 / 23	MTL	1	@	CHI	0					1	0	0	1	0	
2	03 / 26	CHI	2	@	MTL	2	*				1	0	1	3	2	
Demi-finale / Semi-finals																
3	03 / 28	NYR	1	@	MTL	2	*				1	0	0	2	1	
4	03 / 30	MTL	2	@	NYR	0					2	0	0	4	1	
Finale / Final																
5	04 / 01	MTL	3	@	BOS	0					1	0	0	3	0	
6	04 / 03	BOS	3	@	MTL	4					2	0	0	7	3	
Total Domicile / Home											2	0	1	8	6	
Total Étranger / Away											3	0	0	6	0	

MATCHS EN SÉRIES/ALL-TIME PLAYOFF GAMES

1917-2015

1929

Demi-finale / Semi-finals							ST	V	D	N	BP	BC
							OT	W	L	T	GF	GA
1	03 / 19	MTL	0	@	BOS	1		0	1	0	0	1
2	03 / 21	MTL	0	@	BOS	1		0	2	0	0	2
3	03 / 23	BOS	3	@	MTL	2		0	3	0	2	5
Total Domicile / Home								0	1	0	2	3
Total Étranger / Away								0	2	0	2	2

1928

Demi-finale / Semi-finals							ST	V	D	N	BP	BC
							OT	W	L	T	GF	GA
1	03 / 31	MTL	2	@	MAR	2		0	0	1	2	2
2	04 / 03	MAR	1	@	MTL	0	*	0	1	1	2	3
Total Domicile / Home								0	1	0	0	1
Total Étranger / Away								0	0	1	2	2

1927

Quart de finale / Quarter-finals							ST	V	D	N	BP	BC
							OT	W	L	T	GF	GA
1	03 / 29	MTL	1	@	MTA	1		0	0	1	1	1
2	03 / 31	MTA	0	@	MTL	1	*	1	0	1	2	1
Demi-finale / Semi-finals												
3	04 / 02	OTT	4	@	MTL	0		0	1	0	0	4
4	04 / 04	MTL	1	@	OTT	1		0	1	1	1	5
Total Domicile / Home								1	1	0	1	4
Total Étranger / Away								0	0	2	2	2

1925

Demi-finale / Semi-finals							ST	V	D	N	BP	BC
							OT	W	L	T	GF	GA
1	03 / 11	TOR	2	@	MTL	3		1	0	0	3	2
2	03 / 13	MTL	2	@	TOR	0		2	0	0	5	2
Finale / Final												
3	03 / 21	MTL	2	@	VIC	5		0	1	0	2	5
4	03 / 23	MTL	1	@	VIC	3		0	2	1	3	8
5	03 / 27	MTL	4	@	VIC	2		1	2	0	7	10
6	03 / 30	MTL	1	@	VIC	6		1	3	1	8	16
Total Domicile / Home								1	0	0	3	2
Total Étranger / Away								2	3	0	10	16

MATCHS EN SÉRIES/ALL-TIME PLAYOFF GAMES 1917-2015

1924 Coupe STANLEY Cup

							ST	V	D	N	BP	BC
							OT	W	L	T	GF	GA
Finale Division / Division finals												
1	03 / 08	OTT	0	@	MTL	1		1	0	0	1	0
2	03 / 11	MTL	4	@	OTT	2		2	0	0	5	2
Demi-finale / Semi-finals												
3	03 / 18	VAN	2	@	MTL	3		1	0	0	3	2
4	03 / 20	VAN	1	@	MTL	2		2	0	0	5	3
Finale / Final												
5	03 / 22	CGY	1	@	MTL	6		1	0	0	6	1
6	03 / 25 *	CGY	0	@	MTL	3		2	0	0	9	1
Total Domicile / Home								5	0	0	15	4
Total Étranger / Away								1	0	0	4	2

* Match joué à Ottawa pour bénéficier de la glace artificielle. / * Game played in Ottawa to benefit from artificial ice.

1923

							ST	V	D	N	BP	BC
							OT	W	L	T	GF	GA
Finale Division / Division final												
1	03 / 07	OTT	2	@	MTL	0		0	1	0	0	2
2	03 / 09	MTL	2	@	OTT	1		1	1	0	2	3
Total Domicile / Home								0	1	0	0	2
Total Étranger / Away								1	0	0	2	1

1919 Série annulée en raison de l'épidémie d'influenza / Series cancelled due to influenza epidemic

							ST	V	D	N	BP	BC
							OT	W	L	T	GF	GA
Demi-finale / Semi-finals												
1	02 / 22	OTT	4	@	MTL	8		1	0	0	8	4
2	02 / 27	MTL	5	@	OTT	3		2	0	0	13	7
3	03 / 01	OTT	3	@	MTL	6		3	0	0	19	10
4	03 / 03	MTL	3	@	OTT	6		3	1	0	22	16
5	03 / 06	OTT	2	@	MTL	4		4	1	0	26	18
Finale / Final												
6	03 / 19	MTL	0	@	SEAT	7		0	1	0	0	7
7	03 / 22	MTL	4	@	SEAT	2		1	1	0	4	9
8	03 / 24	MTL	2	@	SEAT	7		1	2	0	6	16
9	03 / 26	MTL	0	@	SEAT	0		1	2	1	6	16
10	03 / 30	MTL	4	@	SEAT	3		2	2	1	10	19
Total Domicile / Home								3	0	0	18	9
Total Étranger / Away								3	3	1	18	28

1918

							ST	V	D	N	BP	BC
							OT	W	L	T	GF	GA
F - NHL												
1	03 / 11	MTL	3	@	TOR	7		0	1	0	3	7
2	03 / 13	TOR	3	@	MTL	4		1	1	0	7	10
Total Domicile / Home								1	0	0	4	3
Total Étranger / Away								0	1	0	3	7

LES SÉRIES VS LNH/PLAYOFF RECORD vs NHL TEAMS 1917-2015

ANNÉE YEAR	SÉRIE SERIES	GAGNANT WINNER	V W	D L	N T	BP GF	BC GA
---------------	-----------------	-------------------	--------	--------	--------	----------	----------

BOSTON (25-9)

1929	DF/SF	BOSTON	0	3	-	2	5
1930	F/F	MONTRÉAL	2	0	-	7	3
1931	DF/SF	MONTRÉAL	3	2	-	13	13
1943	DF/SF	BOSTON	1	4	-	17	18
1946	F/F	MONTRÉAL	4	1	-	19	13
1947	DF/SF	MONTRÉAL	4	1	-	16	10
1952	DF/SF	MONTRÉAL	4	3	-	18	12
1953	F/F	MONTRÉAL	4	1	-	16	9
1954	DF/SF	MONTRÉAL	4	0	-	16	4
1955	DF/SF	MONTRÉAL	4	1	-	16	9
1957	F/F	MONTRÉAL	4	1	-	15	6
1958	F/F	MONTRÉAL	4	2	-	16	14
1968	QF/QF	MONTRÉAL	4	0	-	15	8
1969	DF/SF	MONTRÉAL	4	2	-	15	16
1971	QF/QF	MONTRÉAL	4	3	-	28	26
1977	F/F	MONTRÉAL	4	0	-	16	6
1978	F/F	MONTRÉAL	4	2	-	18	13
1979	DF/SF	MONTRÉAL	4	3	-	25	20
1984	DFD/DSF	MONTRÉAL	3	0	-	10	2
1985	DFD/DSF	MONTRÉAL	3	2	-	19	17
1986	DFD/DSF	MONTRÉAL	3	0	-	10	6
1987	DFD/DSF	MONTRÉAL	4	0	-	19	11
1988	FD/DF	BOSTON	1	4	-	10	15
1989	FD/DF	MONTRÉAL	4	1	-	16	13
1990	FD/DF	BOSTON	1	4	-	12	16
1991	FD/DF	BOSTON	3	4	-	18	18
1992	FD/DF	BOSTON	0	4	-	8	14
1994	QFA/CQF	BOSTON	3	4	-	20	22
2002	QFA/CQF	MONTRÉAL	4	2	-	20	18
2004	QFA/CQF	MONTRÉAL	4	3	-	19	14
2008	QFA/CQF	MONTRÉAL	4	3	-	19	15
2009	QFA/CQF	BOSTON	0	4	-	6	17
2011	QFA/CQF	BOSTON	3	4	-	17	17
2014	DFA/CSF	MONTRÉAL	4	3	-	20	16

BUFFALO (4-3)

1973	QF/QF	MONTRÉAL	4	2	-	21	16
1975	DF/SF	BUFFALO	2	4	-	29	21
1983	DFD/DSF	BUFFALO	0	3	-	2	8
1990	DFD/DSF	MONTRÉAL	4	2	-	17	13
1991	DFD/DSF	MONTRÉAL	4	2	-	29	24
1993	FD/DF	MONTRÉAL	4	0	-	16	12
1998	DFA/CSF	BUFFALO	0	4	-	10	17

CALGARY (ATL) (1-1)

1986	F/F	MONTRÉAL	4	1	-	15	13
1989	F/F	CALGARY	2	4	-	16	19

CAROLINA (HAR) (5-2)

1980	PRE	MONTRÉAL	3	0	-	18	8
1986	FD/DF	MONTRÉAL	4	3	-	16	13
1988	DFD/DSF	MONTRÉAL	4	2	-	23	20
1989	DFD/DSF	MONTRÉAL	4	0	-	18	11
1992	DFD/DSF	MONTRÉAL	4	3	-	21	18
2002	DFA/CSF	CAROLINA	2	4	-	12	21
2006	QFA/CQF	CAROLINA	2	4	-	17	15

ANNÉE YEAR	SÉRIE SERIES	GAGNANT WINNER	V W	D L	N T	BP GF	BC GA
---------------	-----------------	-------------------	--------	--------	--------	----------	----------

CHICAGO (12-5)

1930	*QF/QF	MONTRÉAL	1	0	1	3	2
1931	F/F	MONTRÉAL	3	2	-	11	8
1934	*QF/QF	CHICAGO	0	1	1	3	4
1938	QF/QF	CHICAGO	1	2	-	8	11
1941	QF/QF	CHICAGO	1	2	-	7	8
1944	F/F	MONTRÉAL	4	0	-	16	8
1946	DF/SF	MONTRÉAL	4	0	-	26	7
1953	DF/SF	MONTRÉAL	4	3	-	18	14
1959	DF/SF	MONTRÉAL	4	2	-	21	16
1960	DF/SF	MONTRÉAL	4	0	-	14	6
1961	DF/SF	CHICAGO	2	4	-	15	16
1962	DF/SF	CHICAGO	2	4	-	13	19
1965	F/F	MONTRÉAL	4	3	-	18	12
1968	DF/SF	MONTRÉAL	4	1	-	22	10
1971	F/F	MONTRÉAL	4	3	-	20	18
1973	F/F	MONTRÉAL	4	2	-	33	23
1976	QF/QF	MONTRÉAL	4	0	-	13	3

COLORADO (QUÉBEC) (3-2)

1982	DFD/DSF	QUÉBEC	2	3	-	16	11
1984	FD/DF	MONTRÉAL	4	2	-	20	13
1985	FD/DF	QUÉBEC	3	4	-	24	24
1987	FD/DF	MONTRÉAL	4	3	-	26	21
1993	DFD/DSF	MONTRÉAL	4	2	-	19	16

DALLAS (MINNESOTA) (1-1)

1971	DF/SF	MONTRÉAL	4	2	-	27	19
1980	QF/QF	MINNESOTA	3	4	-	21	18

DETROIT (5-7)

1937	DF/SF	DETROIT	2	3	-	8	13
1939	QF/QF	DETROIT	1	2	-	5	8
1942	QF/QF	DETROIT	1	2	-	8	8
1949	DF/SF	DETROIT	3	4	-	14	17
1951	DF/SF	MONTRÉAL	4	2	-	13	12
1952	F/F	DETROIT	0	4	-	2	11
1954	F/F	DETROIT	3	4	-	12	14
1955	F/F	DETROIT	3	4	-	20	27
1956	F/F	MONTRÉAL	4	1	-	18	9
1958	DF/SF	MONTRÉAL	4	0	-	19	6
1966	F/F	MONTRÉAL	4	2	-	18	14
1978	QF/QF	MONTRÉAL	4	1	-	24	10

EDMONTON (0-1)

1981	PRE	EDMONTON	0	3	-	6	15
------	-----	----------	---	---	---	---	----

LOS ANGELES (1-0)

1993	F/F	MONTRÉAL	4	1	-	15	12
------	-----	----------	---	---	---	----	----

NEW JERSEY (0-1)

1997	QFA/CQF	NEW JERSEY	1	4	-	11	22
------	---------	------------	---	---	---	----	----

NY ISLANDERS (3-1)

1976	DF/SF	MONTRÉAL	4	1	-	17	14
1977	DF/SF	MONTRÉAL	4	2	-	19	13
1984	DF/SF	NY ISLANDERS	2	4	-	12	17
1993	DF/SF	MONTRÉAL	4	1	-	16	11

LES SÉRIES VS LNH/PLAYOFF RECORD vs NHL TEAMS 1917-2015

ANNÉE YEAR	SÉRIE SERIES	GAGNANT WINNER	V W	D L	N T	BP GF	BC GA
NY RANGERS (7-8)							
1930	DF/SF	MONTRÉAL	2	0	-	4	1
1932	DF/SF	NY RANGERS	1	3	-	9	13
1933	*QF/QF	NY RANGERS	0	1	1	5	8
1935	*QF/QF	NY RANGERS	0	1	1	5	6
1950	DF/SF	NY RANGERS	1	4	-	7	15
1956	DF/SF	MONTRÉAL	4	1	-	24	9
1957	DF/SF	MONTRÉAL	4	1	-	22	12
1967	DF/SF	MONTRÉAL	4	0	-	14	8
1969	QF/QF	MONTRÉAL	4	0	-	16	7
1972	QF/QF	NY RANGERS	2	4	-	14	19
1974	QF/QF	NY RANGERS	2	4	-	17	21
1979	F/F	MONTRÉAL	4	1	-	19	11
1986	DF/SF	MONTRÉAL	4	1	-	15	9
1996	QFA/CQF	NY RANGERS	2	4	-	17	19
2014	FA/CF	NY RANGERS	2	4	-	15	20

OTTAWA (1-1)

2013	QFA/CQF	OTTAWA	1	4	-	9	20
2015	QFA/CQF	OTTAWA	4	2	-	12	12

PHILADELPHIA (3-3)

1973	DF/SF	MONTRÉAL	4	1	-	19	13
1976	F/F	MONTRÉAL	4	0	-	14	9
1987	DF/SF	PHILADELPHIA	2	4	-	22	22
1989	DF/SF	MONTRÉAL	4	2	-	17	8
2008	DFA/CSF	PHILADELPHIA	1	4	-	14	20
2010	FA/CF	PHILADELPHIA	1	4	-	7	17

BLANCHISSAGES/SHUTOUTS (1917-2015)

	POUR/FOR			CONTRE/AGAINST		
	Dom. Home	Étr. Away	Total	Dom. Home	Étr. Away	Total
Boston	11	8	19	2	9	11
Buffalo	1	1	2	2	0	2
Calgary (ATL)	1	0	1	0	0	0
Carolina (HAR)	1	0	1	0	2	2
Chicago	5	5	10	1	4	5
Colorado (QUÉ)	0	1	1	-	-	-
Dallas (MIN)	0	1	1	1	0	1
Detroit	2	4	6	2	4	6
New Jersey (KC/COL)	-	-	-	0	1	1
New York Islanders	2	1	3	-	-	-
New York Rangers	1	1	2	1	3	4
Ottawa	-	1	1	-	1	1
Philadelphia	1	1	2	1	2	3
Pittsburgh	1	0	1	1	0	1
St.Louis	1	2	3	-	-	-
Tampa Bay	-	-	-	0	1	1
Toronto	4	3	7	4	2	6
Vancouver	0	1	1	-	-	-
Autres/Others	3	1	4	3	2	5
TOTAL	34	31	65	18	31	49

ANNÉE YEAR	SÉRIE SERIES	GAGNANT WINNER	V W	D L	N T	BP GF	BC GA
PITTSBURGH (2-0)							
1998	QFA/CQF	MONTRÉAL	4	2	-	18	15
2010	DFA/CSF	MONTRÉAL	4	3	-	19	18

ST. LOUIS (3-0)

1968	F/F	MONTRÉAL	4	0	-	11	7
1969	F/F	MONTRÉAL	4	0	-	12	3
1977	QF/QF	MONTRÉAL	4	0	-	19	4

TAMPA BAY (1-2)

2004	DFA/CSF	TAMPA BAY	0	4	-	5	14
2014	QFA/CQF	TAMPA BAY	4	0	-	16	10
2015	DFA/CSF	TAMPA BAY	2	4	-	13	17

TORONTO (8-7)

1918	*DF/SF	TORONTO	1	1	-	7	10
1925	*QF/QF	MONTRÉAL	2	0	-	5	2
1944	DF/SF	MONTRÉAL	4	1	-	23	6
1945	DF/SF	TORONTO	2	4	-	21	15
1947	F/F	TORONTO	2	4	-	13	13
1951	F/F	TORONTO	1	4	-	10	13
1959	F/F	MONTRÉAL	4	1	-	18	12
1960	F/F	MONTRÉAL	4	0	-	15	5
1963	DF/SF	TORONTO	1	4	-	6	14
1964	DF/SF	TORONTO	3	4	-	14	17
1965	DF/SF	MONTRÉAL	4	2	-	17	14
1966	DF/SF	MONTRÉAL	4	0	-	15	6
1967	F/F	TORONTO	2	4	-	16	17
1978	DF/SF	MONTRÉAL	4	0	-	16	6
1979	QF/QF	MONTRÉAL	4	0	-	19	10

VANCOUVER (1-0)

1975	QF/QF	MONTRÉAL	4	1	-	20	9
------	-------	----------	---	---	---	----	---

WASHINGTON (1-0)

2010	QFA/CQF	MONTRÉAL	4	3	-	20	22
------	---------	----------	---	---	---	----	----

*Série de 2 matchs au total des buts/2-game goal-aggregate series

LES SÉRIES VS LNH/PLAYOFF RECORD vs NHL TEAMS 1917-2015

	SÉRIES SERIES	G W	P L	MJ GP	V W	D L	N T	BP GF	BC GA
BOSTON	34	25	9	177	106	71	-	531	436
BUFFALO	7	4	3	35	18	17	-	124	111
CALGARY (ATL)	2	1	1	11	6	5	-	31	32
CAROLINA (HAR)	7	5	2	39	23	16	-	125	106
CHICAGO	17	12	5	81	50	29	2	261	185
COLORADO (QUÉ)	5	3	2	31	17	14	-	105	85
DALLAS (MIN)	2	1	1	13	7	6	-	48	37
DETROIT	12	5	7	62	33	29	-	161	149
EDMONTON	1	0	1	3	0	3	-	6	15
LOS ANGELES	1	1	0	5	4	1	-	15	12
NEW JERSEY (KC/COL)	1	0	1	5	1	4	-	11	22
NY ISLANDERS	4	3	1	22	14	8	-	64	55
NY RANGERS	15	7	8	67	36	29	2	203	178
OTTAWA	2	1	1	11	5	6	-	21	32
PHILADELPHIA	6	3	3	31	16	15	-	93	89
PITTSBURGH	2	2	0	13	8	5	-	37	33
ST. LOUIS	3	3	0	12	12	0	-	42	14
TAMPA BAY	3	1	2	14	6	8	-	34	41
TORONTO	15	8	7	71	42	29	-	215	160
VANCOUVER	1	1	0	5	4	1	-	20	9
WASHINGTON	1	1	0	7	4	3	-	20	22
AUTRES/OTHERS	10**	5	4	28	15	9	4	70	71
TOTAL	151**	92	58	743	427	308	8	2237	1894

	À DOMICILE / HOME						À L'ÉTRANGER / AWAY					
	MJ GP	V W	D L	N T	BP GF	BC GA	MJ GP	V W	D L	N T	BP GF	BC GA
Boston	90	66	24	0	303	200	87	40	47	0	228	236
Buffalo	18	11	7	0	67	50	17	7	10	0	57	61
Calgary (ATL)	5	3	2	0	14	14	6	3	3	0	17	18
Carolina (HFD)	21	14	7	0	74	55	18	9	9	0	51	51
Chicago	42	33	8	1	168	93	39	17	21	1	93	92
Colorado (QUÉ)	16	9	7	0	51	44	15	8	7	0	54	41
Dallas (MIN)	7	3	4	0	25	21	6	4	2	0	23	16
Detroit	30	19	11	0	96	64	32	14	18	0	65	85
Edmonton	2	0	2	0	4	9	1	0	1	0	2	6
Los Angeles	3	2	1	0	8	7	2	2	0	0	7	5
New Jersey (KC/COL)	2	1	1	0	8	9	3	0	3	0	3	13
NY Islanders	12	10	2	0	43	25	10	4	6	0	21	30
NY Rangers	36	20	14	2	123	97	31	16	15	0	80	81
Ottawa	6	3	3	0	14	21	5	2	3	0	7	11
Philadelphia	16	7	9	0	48	51	15	9	6	0	45	38
Pittsburgh	6	4	2	0	16	14	7	4	3	0	21	19
St. Louis	6	6	0	0	23	9	6	6	0	0	19	5
Tampa Bay	7	3	4	0	16	21	7	3	4	0	18	20
Toronto	36	25	11	0	118	70	35	17	18	0	97	90
Vancouver	3	2	1	0	12	8	2	2	0	0	8	1
Washington	3	1	2	0	8	12	4	3	1	0	12	10
AUTRES/OTHERS	13	9	3	1	34	20	15	6	6	3	36	51
TOTAL	380	251	125	4	1273	914	363	176	183	4	964	980

CLUBS DISPARUS • DEFUNCT CLUBS

ANNÉE YEAR	SÉRIE SERIES	CONTRE AGAINST	GAGNANT WINNER	V W	D L	N T	BP GF	BC GA
1919	DF/SF	OTTAWA	MONTRÉAL	4	1	-	26	18
	* F	SEATTLE	-----	2	2	1	10	19
1923	* QF	OTTAWA	OTTAWA	1	1	-	2	3
1924	* QF	OTTAWA	MONTRÉAL	2	0	-	5	2
	* DF/SF	VANCOUVER	MONTRÉAL	2	0	-	5	3
	* F	CALGARY	MONTRÉAL	2	0	-	9	1
1925	*** DF/SF	HAMILTON	MONTRÉAL	-	-	-	-	-
	* F	VICTORIA	VICTORIA	1	3	-	8	16
1927	* QF	MAROONS	MONTRÉAL	1	0	1	2	1
	* DF/SF	OTTAWA	OTTAWA	0	1	1	1	5
1928	DF/SF	MAROONS	MAROONS	0	1	1	2	3

* Série comptant sur le total des buts/Total points series

** 1919 - F/F - Aucun gagnant de la coupe Stanley en raison d'une épidémie de grippe/Series abandoned with no Cup winner due to influenza epidemic.

*** 1925 - DF/SF - Victoire des Canadiens sur Hamilton par défaut/Defaulted to Canadiens over Hamilton.



LA BOUTIQUE EN LIGNE DU SPORT MONTRÉALAIS

MONTREAL'S ONLINE SPORTS SUPERSTORE



TRICOLORE
SPORTS MTL

WWW.TRICOLORESPORTS.COM

LES MENEURS EN SÉRIES ÉLIMINATOIRES/ALL-TIME PLAYOFF LEADERS 1917-2015

MATCHS/GAMES

1- Larry Robinson	203
2- Bob Gainey	182
3- Henri Richard	180
4- Jean Béliveau	162
5- Guy Carbonneau	161
6- Yvan Cournoyer	147
7- Jacques Lemaire	145
8- Maurice Richard	133
9- Bernard Geoffrion	127
10- Claude Provost	126
11- Mike McPhee	125
12- Guy Lafleur	124
13- Doug Harvey	123
13- Serge Savard	123
15- Émile Bouchard	113

43- Andrei Markov	83
45- Tomas Plekanec	81

BUTS/GOALS

1- Maurice Richard	82
2- Jean Béliveau	79
3- Yvan Cournoyer	64
4- Jacques Lemaire	61
5- Guy Lafleur	57
6- Bernard Geoffrion	56
7- Steve Shutt	50
8- Henri Richard	49
9- Dickie Moore	38
9- Bobby Smith	38
11- Stéphane Richer	36
12- Mats Näslund	34
13- Pete Mahovlich	30
14- Guy Carbonneau	30
15- Shayne Corson	28

43- Tomas Plekanec	15
53- P.K. Subban	11

AIDES/ASSISTS

1- Larry Robinson	109
2- Jean Béliveau	97
3- Henri Richard	80
4- Jacques Lemaire	78
5- Guy Lafleur	76
6- Yvan Cournoyer	63
7- Doug Harvey	59
7- Bernard Geoffrion	59
9- Mats Näslund	57
10- Dickie Moore	56
11- Chris Chelios	52
12- Jean-Claude Tremblay	51
13- Serge Savard	49
14- Steve Shutt	48
14- Bob Gainey	48

31- Tomas Plekanec	31
36- P.K. Subban	27

PUNITIONS/PENALTIES

(MINS)

1- Chris Nilan	422
2- Brian Skrudland	261
3- John Ferguson	260
4- Claude Lemieux	225
5- Jean Béliveau	211
6- Shayne Corson	208
7- Mike McPhee	191
8- Maurice Richard	188
9- Mario Tremblay	187
10- Larry Robinson	186
10- Chris Chelios	186
12- Henri Richard	181
13- Ted Harris	158
14- Craig Ludwig	155
15- Bob Gainey	151

32- P.K. Subban	94
70- Tomas Plekanec	50

POINTS

MJ/GP

B/G

A

PTS

1- Jean Béliveau	162	79	97	176
2- Jacques Lemaire	145	61	78	139
3- Larry Robinson	203	25	109	134
4- Guy Lafleur	124	57	76	133
5- Henri Richard	180	49	80	129
6- Yvan Cournoyer	147	64	63	127
7- Maurice Richard	133	82	44	126
8- Bernard Geoffrion	127	56	59	115
9- Steve Shutt	96	50	48	98
10- Dickie Moore	112	38	56	94
11- Mats Näslund	97	34	57	91
12- Bobby Smith	107	38	46	84
13- Bob Gainey	182	25	48	73
13- Guy Carbonneau	161	30	43	73
15- Pete Mahovlich	86	30	41	71
16- Serge Savard	123	19	49	68
16- Guy Lapointe	112	25	43	68
16- Chris Chelios	98	16	52	68
19- Doug Harvey	123	8	59	67
20- Jean-Claude Tremblay	108	14	51	65
21- Elmer Lach	76	19	45	64
22- Shayne Corson	90	28	35	63
22- Claude Provost	126	25	38	63
24- Hector "Toe" Blake	57	25	37	62
25- Frank Mahovlich	49	27	31	58

35- Tomas Plekanec	81	15	31	46
44- P.K. Subban	55	11	27	38

TOURS DU CHAPEAU/HAT TRICKS

1- Maurice Richard	7
2- Bernard Geoffrion	3
3- Guy Lafleur	2
4- Yvan Cournoyer	2
5- Hector «Toe» Blake	2
12 joueurs / players	1

LES MENEURS EN SÉRIES ÉLIMINATOIRES/ALL-TIME PLAYOFF LEADERS 1917-2015

GARDIENS DE BUT • GOALTENDERS

MATCHS/GAMES

1- Patrick Roy	114
2- Ken Dryden	112
3- Jacques Plante	90
4- Carey Price	54
4- Bill Durnan	45
5- Lorne Worsley	39
7- Gerry McNeil	35
8- George Hainsworth	31
9- José Théodore	28
10- Steve Penney	27
11- Georges Vézina	26
12- Jaroslav Halak	21
13- Brian Hayward	20
14- Rogatien Vachon	19
15- Charlie Hodge	16
16- Michel Larocque	12
17- Jocelyn Thibault	11
18- Wilf Cude	10
19- Andy Moog	9
19- Rick Wamsley	9

VICTOIRES/WINS

1- Ken Dryden	80
2- Patrick Roy	70
3- Jacques Plante	59
4- Lorne Worsley	29
5- Bill Durnan	27
6- Carey Price	23
7- Georges Vézina	17
7- Gerry McNeil	17
9- Steve Penney	15
10- Rogatien Vachon	14
11- George Hainsworth	13
12- José Théodore	11
13- Brian Hayward	9
13- Jaroslav Halak	9
15- Charlie Hodge	7
16- Michel Larocque	6
17- Andy Moog	4
18- Wilf Cude	3

BLANCHISSAGES/SHUTOUTS

1- Ken Dryden	10
1- Jacques Plante	10
3- George Hainsworth	6
4- Carey Price	5
4- Gerry McNeil	5
4- Patrick Roy	5
7- Georges Vézina	4
7- Steve Penney	4
7- Lorne Worsley	4
10- Paul-Émile Bibeault	2
10- Bill Durnan	2
10- Charlie Hodge	2
13- José Théodore	1
13- Rogatien Vachon	1
13- Michel Larocque	1
13- Andy Moog	1
13- Claude Bourque	1

MINUTES JOUÉES/MINUTES PLAYED

1- Patrick Roy	6964
2- Ken Dryden	6846
3- Jacques Plante	5425
4- Carey Price	3187
5- Bill Durnan	2871
6- Gerry McNeil	2284
7- Lorne Worsley	2222
8- George Hainsworth	2183
9- José Théodore	1652
10- Steve Penney	1604
11- Georges Vézina	1596
12- Rogatien Vachon	1175
13- Jaroslav Halak	1111
14- Brian Hayward	1095
15- Charlie Hodge	803
16- Michel Larocque	684
17- Wilf Cude	664
18- Jocelyn Thibault	533
19- Paul-Émile Bibeault	500
20- Rick Wamsley	482

MOYENNE (MIN. 10 M.J)/AVERAGE (MIN. 10 GP)

	MJ GP	V W	D L	N T	MINS MINS	BC GA	MOY GAA
1- George Hainsworth	31	13	13	5	2183	62	1.70
2- Gerry McNeil	35	17	18	0	2284	72	1.89
3- Lorne Worsley	39	29	7	0	2222	71	1.91
4- Rogatien Vachon	19	14	5	0	1175	38	1.94
5- Bill Durnan	45	27	18	0	2871	99	2.07
6- Jacques Plante	90	59	28	0	5424	193	2.13
7- Charlie Hodge	16	7	7	0	803	32	2.39
8- Ken Dryden	112	80	32	0	6846	274	2.40
9- Patrick Roy	114	70	42	0	6964	285	2.46
10- Jaroslav Halak	21	9	10	0	1111	43	2.48
11- José Théodore	28	11	15	0	1652	70	2.54
11- Michel Larocque	12	6	5	0	684	29	2.54
13- Carey Price	54	23	27	0	3187	139	2.62
14- Georges Vézina	13	10	3	0	780	35	2.69
14- Steve Penney	27	15	12	0	1604	72	2.69
16- Wilf Cude	10	3	6	1	664	30	2.71

MENEURS PAR SAISON EN SÉRIES/PLAYOFF LEADERS BY SEASON 1917-2015

	BUTS/GOALS		AIDES/ASSISTS		POINTS		PUNITIONS/PENALTIES	
	JOUEURS PLAYERS	BUTS GOALS	JOUEURS PLAYERS	AIDES ASSISTS	JOUEURS PLAYERS	POINTS POINTS	JOUEURS PLAYERS	MINS PIM
1917-18	Newsy Lalonde	4	Newsy Lalonde	2	Newsy Lalonde	6	N/D - N/A	
1918-19	Newsy Lalonde	17	Newsy Lalonde	2	Newsy Lalonde	19	N/D - N/A	
1919-20	-	-	-	-	-	-	-	
1920-21	-	-	-	-	-	-	-	
1921-22	-	-	-	-	-	-	-	
1922-23	Aurèle Joliat Billy Boucher	1 1	Louis Berlinguette	2	Louis Berlinguette	2	N/D - N/A	
1923-24	Howie Morenz	7	Howie Morenz	3	Howie Morenz	10	N/D - N/A	
1924-25	Howie Morenz	7	Sprague Cleghorn	2	Howie Morenz	8	N/D - N/A	
1925-26	-	-	-	-	-	-	-	
1926-27	Howie Morenz Aurèle Joliat Sylvio Mantha	1 1 1	- - -	- - -	Howie Morenz Aurèle Joliat Sylvio Mantha	1 1 1	N/D - N/A N/D - N/A N/D - N/A	
1927-28	Art Gagné Albert Leduc	1 1	Art Gagné Herb Gardiner	1 1	Art Gagné	2	N/D - N/A	
1928-29	Aurèle Joliat Albert Leduc	1 1	Aurèle Joliat	1	Aurèle Joliat	2	N/D - N/A	
1929-30	Howie Morenz	3	Albert Leduc	3	Pit Lépine Nick Wasnie Albert Leduc	4 4 4	N/D - N/A	
1930-31	Johnny Gagnon	6	Howie Morenz Aurèle Joliat	4 4	Johnny Gagnon	8	N/D - N/A	
1931-32	Wildor Larochelle Aurèle Joliat	2 2	Armand Mondou	2	Wildor Larochelle Armand Mondou	3 3	N/D - N/A	
1932-33	Aurèle Joliat	2	Howie Morenz	3	Howie Morenz Aurèle Joliat	3 3	N/D - N/A	
1933-34	Wildor Larochelle Howie Morenz Johnny Gagnon	1 1 1	Wildor Larochelle Howie Morenz Aurèle Joliat Jack Riley Marty Burke	1 1 1 1 1	Wildor Larochelle Howie Morenz	2 2	N/D - N/A	
1934-35	Jack McGill	2	Jack Riley	2	Jack Riley Jack McGill	2 2	N/D - N/A	
1935-36	-	-	-	-	-	-	-	
1936-37	J. Gagnon Haynes	2	Joliat Haynes	3	Haynes	5	J. Gagnon	9
1937-38	Blake	3	Haynes	4	Haynes Blake	4	Desilets	7
1938-39	Buswell	2	Lorrain	3	Lorrain	3	J. Gagnon	20
1939-40	-	-	-	-	-	-	-	
1940-41	Benoit	4	Blake	3	Benoit	4	Chamberlain	11
1941-42	T. Reardon Mefferan Haggerty	2	Blake	3	T. Reardon	4	Benoit	5
1942-43	Blake O'Connor Drillon	4	O'Connor	5	O'Connor	9	McMahon	14
1943-44	M. Richard	12	Lach Blake	11	Blake	18	Getliffe McMahon Watson	16
1944-45	M. Richard	6	Lach Bouchard	4	Lach Richard	8	M. Richard Chamberlain	10
1945-46	Blake M. Richard	7	Lach	12	Lach	17	Chamberlain	18
1946-47	M. Richard	6	Blake	7	M. Richard Reay	11	M. Richard	44

MENEURS PAR SAISON EN SÉRIES/PLAYOFF LEADERS BY SEASON 1917-2015

	BUTS/GOALS		AIDES/ASSISTS		POINTS		PUNITIONS/PENALTIES	
	JOUEURS PLAYERS	BUTS GOALS	JOUEURS PLAYERS	AIDES ASSISTS	JOUEURS PLAYERS	POINTS POINTS	JOUEURS PLAYERS	MINS PIM
1947-48	-	-	-	-	-	-	-	-
1948-49	Plamondon	5	Reay	5	Plamondon Reay	6	K. Reardon	18
1949-50	Dussault	3	4 joueurs/players2		Dussault	4	Harmon	21
1950-51	M. Richard	9	Harvey	5	M. Richard	13	M. Richard	13
1951-52	M. Richard Curry	4	4 joueurs/players3		Curry	7	É. Bouchard	14
1952-53	M. Richard	7	Lach	6	Geoffrion	10	Moore	13
1953-54	Geoffrion	6	Béliveau	8	Geoffrion	11	Johnson	30
1954-55	Geoffrion Curry	8	Harvey MacKay	8	Béliveau Geoffrion	13	É. Bouchard	37
1955-56	Béliveau	12	Olmstead	10	Béliveau	19	M. Richard	24
1956-57	Geoffrion	11	Olmstead	9	Geoffrion	18	Béliveau	15
1957-58	M. Richard	11	Harvey	9	Richard	15	Harvey Prnovost	16
1958-59	Bonin	10	Moore	12	Moore	17	Harvey	22
1959-60	Moore	6	Geoffrion	10	M. Richard Geoffrion	12	Langlois	18
1960-61	Moore	3	Béliveau	5	H. Richard Goyette	6	Bonin Goyette	29
1961-62	Moore	4	Goyette	4	Moore	6	Fontinato	23
1962-63	Béliveau G.Tremblay	2	7 joueurs/players1		Béliveau	3	Gauthier	12
1963-64	4 joueurs/players	2	Provost Hicke Talbot	2	Provost	4	Ferguson Balon	25
1964-65	Béliveau	8	J.C. Tremblay	9	Béliveau	16	Harris	45
1965-66	Béliveau	5	J.C. Tremblay	9	J.C. Tremblay	11	Ferguson	44
1966-67	Béliveau	6	Rousseau	7	Béliveau	11	Béliveau	26
1967-68	Béliveau Lemaire	7	Cournoyer Provost	8	Cournoyer	14	Ferguson	25
1968-69	Duff	6	Béliveau	10	Béliveau	15	Ferguson	80
1969-70	-	-	-	-	-	-	-	-
1970-71	F. Mahovlich	14	Béliveau	16	F. Mahovlich	27	P. Mahovlich	43
1971-72	F. Mahovlich	3	Lafleur	4	F. Mahovlich Lafleur Tardif	5	Larose	23
1972-73	Cournoyer	15	F. Mahovlich	14	Cournoyer	25	P. Mahovlich Roberts Savard	22
1973-74	Cournoyer Shutt	5	Lemaire	4	Shutt	8	Robinson	26
1974-75	Lafleur	12	P. Mahovlich	10	Lafleur	19	Risebrough	37
1975-76	Lafleur Shutt	7	Lafleur	10	Lafleur	17	Risebrough	30
1976-77	Lafleur	9	Lafleur	17	Lafleur	26	Gainey	25
1977-78	Lafleur	10	Robinson	17	Lafleur Robinson	21	Shutt	20
1978-79	Lemaire	11	Lafleur	13	Lafleur Lemaire	23	Risebrough	32
1979-80	Lambert	8	Tremblay	11	Lambert	12	Tremblay	14
1980-81	Shutt	2	Larouche	2	Shutt	3	Lapointe	17
1981-82	Tremblay	4	Mondou	5	Mondou	7	Brubaker	27
1982-83	Näslund Shutt	1	Lafleur	2	Lafleur	2	Walter	11
1983-84	Shutt	7	Chelios	9	Näslund	14	Nilan	81

MENEURS PAR SAISON EN SÉRIES/PLAYOFF LEADERS BY SEASON 1917-2015

	BUTS/GOALS		AIDES/ASSISTS		POINTS		PUNITIONS/PENALTIES	
	JOUEURS PLAYERS	BUTS GOALS	JOUEURS PLAYERS	AIDES ASSISTS	JOUEURS PLAYERS	POINTS POINTS	JOUEURS PLAYERS	MINS PIM
1984-85	Näslund	7	Chelios Robinson	8	Näslund Smith Robinson	11	Nilan	81
1985-86	Lemieux	10	Robinson	13	Näslund	19	Nilan	141
1986-87	Smith	9	Robinson	17	Näslund	22	Nilan	75
1987-88	Richer	7	Näslund	7	Richer	12	Chelios	29
1988-89	Smith	11	Chelios	15	Smith Chelios	19	Corson	65
1989-90	Richer	7	Corson	8	Corson Richer	10	C. Lemieux	38
1990-91	Richer Corson	9	Savard	11	Corson	15	Odelein	54
1991-92	Muller	4	Savard	9	Savard	12	Muller	31
1992-93	Damphousse	11	Keane	13	Damphousse	23	Odelein	30
1993-94	Muller	6	Brisebois Dipietro Brunet	4	Muller	8	Haller	19
1994-95	-	-	-	-	-	-	-	-
1995-96	Damphousse	4	Damphousse Turgeon	4	Damphousse	8	Wilkie	12
1996-97	Recchi	4	Koivu Brunet	3	Recchi	6	Brisebois	24
1997-98	Recchi	4	Recchi	8	Recchi	12	Corson	26
1998-99	-	-	-	-	-	-	-	-
1999-00	-	-	-	-	-	-	-	-
2000-01	-	-	-	-	-	-	-	-
2001-02	Audette	6	Koivu Gilmour	6	Audette Koivu Gilmour	10	Odjick	47
2002-03	-	-	-	-	-	-	-	-
2003-04	Kovalev	6	Koivu	8	Koivu	11	Souray	39
2005-06	Kovalev	4	Plekanec	4	Kovalev	7	Bouillon Komisarek	10
2006-07	-	-	-	-	-	-	-	-
2007-08	Kovalev A. Kostitsyn	5	Koivu Kovalev	6	Kovalev	11	Latendresse	19
2008-09	Kovalev C. Higgins	2	Koivu	3	Kovalev Koivu	3	Lapierre	26
2009-10	Cammalleri	13	Gomez	12	Cammalleri	19	Gomez	25
2010-11	Cammalleri Gionta	3 3	Cammalleri	7	Cammalleri	10	Pouliot Wisniewski	7 7
2011-12	-	-	-	-	-	-	-	-
2012-13	Bourque Gallagher Subban	2	Plekanec	4	Plekanec Subban	4	Subban	31
2013-14	Bourque	8	Subban Markov	9 9	Subban	14	Prust	32
2014-15	Pacioretty	5	Subban	7	Subban	8	Prust	35

LES CANADIENS EN PROLONGATION - SÉRIES ÉLIMINATOIRES

ALL-TIME PLAYOFF OVERTIME RECORD

1917-2015

	MJ GP	V W	D L	N T	PTS PTS	PCTG %
Boston	39	23	16	0	46	.590
Buffalo	10	5	5	0	10	.500
Calgary	2	2	0	0	4	1.000
Carolina	12	7	5	0	14	.583
Chicago	12	4	6	2	10	.417
Colorado	9	3	6	0	6	.333
Detroit	10	6	4	0	12	.600
Los Angeles	3	3	0	0	6	1.000
New Jersey	1	1	0	0	2	1.000
NY Islanders	3	2	1	0	4	.667
NY Rangers	12	8	4	0	16	.667
Ottawa	3	2	1	0	4	.667
Philadelphia	5	2	3	0	4	.400
Pittsburgh	1	1	0	0	2	1.000
St. Louis	2	2	0	0	4	1.000
Tampa Bay	3	1	2	0	2	.333
Toronto	13	4	9	0	8	.308
Vancouver	1	1	0	0	2	1.000
Washington	2	1	1	0	2	.500
Autres / Others	4	2	1	1	5	.625
TOTAL	147	80	64	3	163	.554

	MJ GP	V W	D L	N T	PTS PTS	PCTG %
1917-18	-	-	-	-	-	-
1918-19	2	1	0	1	3	.750
1919-20	Hors des séries / Out of Playoffs					
1920-21	Hors des séries / Out of Playoffs					
1921-22	Hors des séries / Out of Playoffs					
1922-23	-	-	-	-	-	-
1923-24	-	-	-	-	-	-
1924-25	-	-	-	-	-	-
1925-26	Hors des séries / Out of Playoffs					
1926-27	1	1	0	0	2	1.000
1927-28	1	0	1	0	0	.000
1928-29	-	-	-	-	-	-
1929-30	2	1	0	1	3	.750
1930-31	5	2	3	0	4	.400
1931-32	1	0	1	0	0	.000
1932-33	-	-	-	-	-	-
1933-34	1	0	0	1	1	.500
1934-35	-	-	-	-	-	-
1935-36	Hors des séries / Out of Playoffs					
1936-37	1	0	1	0	0	.000
1937-38	1	0	1	0	0	.000
1938-39	1	0	1	0	0	.000
1939-40	Hors des séries / Out of Playoffs					
1940-41	1	1	0	0	2	1.000
1941-42	-	-	-	-	-	-
1942-43	3	0	3	0	0	.000
1943-44	1	1	0	0	2	1.000
1944-45	1	0	1	0	0	.000
1945-46	3	2	1	0	4	.667
1946-47	3	2	1	0	4	.667
1947-48	Hors des séries / Out of Playoffs					
1948-49	2	1	1	0	2	.500
1949-50	1	1	0	0	2	1.000
1950-51	7	3	4	0	6	.429
1951-52	1	1	0	0	2	1.000
1952-53	2	1	1	0	2	.500
1953-54	2	1	1	0	2	.500
1954-55	1	1	0	0	2	1.000

	MJ GP	V W	D L	N T	PTS PTS	PCTG %
1955-56	-	-	-	-	-	-
1956-57	2	1	1	0	2	.500
1957-58	2	2	0	0	4	1.000
1958-59	1	0	1	0	0	.000
1959-60	1	1	0	0	2	1.000
1960-61	1	0	1	0	0	.000
1961-62	-	-	-	-	-	-
1962-63	-	-	-	-	-	-
1963-64	-	-	-	-	-	-
1964-65	2	1	1	0	2	.500
1965-66	1	1	0	0	2	1.000
1966-67	2	1	1	0	2	.500
1967-68	3	3	0	0	6	1.000
1968-69	3	3	0	0	6	1.000
1969-70	Hors des séries / Out of Playoffs					
1970-71	1	0	1	0	0	.000
1971-72	-	-	-	-	-	-
1972-73	3	1	2	0	2	.333
1973-74	1	0	1	0	0	.000
1974-75	3	1	2	0	2	.333
1975-76	-	-	-	-	-	-
1976-77	2	1	1	0	2	.500
1977-78	2	1	1	0	2	.500
1978-79	5	4	1	0	8	.800
1979-80	1	1	0	0	2	1.000
1980-81	-	-	-	-	-	-
1981-82	1	0	1	0	0	.000
1982-83	-	-	-	-	-	-
1983-84	1	0	1	0	0	.000
1984-85	3	0	3	0	0	.000
1985-86	4	3	1	0	6	.750
1986-87	3	2	1	0	4	.667
1987-88	-	-	-	-	-	-
1988-89	5	4	1	0	8	.800
1989-90	2	1	1	0	2	.500
1990-91	3	3	0	0	6	1.000
1991-92	3	1	2	0	2	.333
1992-93	11	10	1	0	20	.909
1993-94	1	1	0	0	2	1.000
1994-95	Hors des séries / Out of Playoffs					
1995-96	1	1	0	0	2	1.000
1996-97	1	1	0	0	2	1.000
1997-98	3	1	2	0	2	.333
1998-99	Hors des séries / Out of Playoffs					
1999-00	Hors des séries / Out of Playoffs					
2000-01	Hors des séries / Out of Playoffs					
2001-02	2	1	1	0	2	.500
2002-03	Hors des séries / Out of Playoffs					
2003-04	3	0	3	0	0	.000
2005-06	3	1	2	0	2	.333
2006-07	Hors des séries / Out of Playoffs					
2007-08	3	2	1	0	4	.667
2008-09	-	-	-	-	-	-
2009-10	2	1	1	0	2	.500
2010-11	3	0	3	0	3	.000
2011-12	Hors des séries / Out of Playoffs					
2012-13	1	0	1	0	0	.000
2013-14	5	3	2	0	6	.600
2014-15	3	2	1	0	4	.667
Total	147	80	64	3	163	.554

LES BUTS EN PROLONGATION - SÉRIES ÉLIMINATOIRES

ALL-TIME OVERTIME PLAYOFF GOALS

1917-2015

DATE	POINTAGE	BUT GAGNANT	TEMPS
DATE	SCORE	WINNING GOAL	TIME
1918 - 19			
30/03	MTL 4 @ SEA 3	Odie Cleghorn	15:57
1926 - 27			
31/03	MTM 0 @ MTL 1	Howie Morenz	12:05
1929 - 30			
26/03	CHI 2 @ MTL 2	Howie Morenz	51:43
28/03	NYR 1 @ MTL 2	Gus Rivers	68:52
1930 - 31			
28/03	BOS 3 @ MTL 4	Georges Mantha	5:10
01/04	BOS 2 @ MTL 3	Wildor Larochelle	19:00
1940 - 41			
22/03	CHI 3 @ MTL 4	Charlie Sands	34:04
1943 - 44			
13/04	CHI 4 @ MTL 5	Hector Blake	9:12
1945 - 46			
30/03	BOS 3 @ MTL 4	Maurice Richard	9:08
02/04	BOS 2 @ MTL 3	Jim Peters	16:55
1946 - 47			
27/03	BOS 1 @ MTL 2	Ken Mosdell	5:38
03/04	BOS 3 @ MTL 4	John Quilty	36:40
1948 - 49			
24/03	MTL 4 @ DET 3	Gérard Plamondon	2:59
1949 - 50			
04/04	NYR 2 @ MTL 3	Elmer Lach	15:19
1950 - 51			
27/03	MTL 3 @ DET 2	Maurice Richard	61:09
29/03	MTL 1 @ DET 0	Maurice Richard	42:20
14/04	MTL 3 @ TOR 2	Maurice Richard	2:55
1951 - 52			
06/04	MTL 3 @ BOS 2	Paul Masnick	27:49
1952 - 53			
16/04	BOS 0 @ MTL 1	Elmer Lach	1:22
1953 - 54			
11/04	MTL 1 @ DET 0	Ken Mosdell	5:45
1954 - 55			
29/03	MTL 4 @ BOS 3	Don Marshall	3:05
1956 - 57			
04/04	NYR 3 @ MTL 4	Maurice Richard	1:11
1957 - 58			
30/03	MTL 2 @ DET 1	André Pronovost	11:52
17/04	BOS 2 @ MTL 3	Maurice Richard	5:45
1959 - 60			
26/03	CHI 3 @ MTL 4	Doug Harvey	8:38

DATE	POINTAGE	BUT GAGNANT	TEMPS
DATE	SCORE	WINNING GOAL	TIME
1964 - 65			
13/04	MTL 4 @ TOR 3	Claude Provost	16:33
1965 - 66			
05/05	MTL 3 @ DET 2	Henri Richard	2:20
1966 - 67			
13/04	MTL 2 @ NYR 1	John Ferguson	6:28
1967 - 68			
28/04	CHI 3 @ MTL 4	Jacques Lemaire	2:14
05/05	MTL 3 @ STL 2	Jacques Lemaire	1:41
09/05	STL 3 @ MTL 4	Robert Rousseau	1:13
1968 - 69			
10/04	BOS 2 @ MTL 3	Ralph Backstrom	0:42
13/04	BOS 3 @ MTL 4	Mickey Redmond	4:55
24/04	MTL 2 @ BOS 1	Jean Béliveau	31:28
1972 - 73			
17/04	PHI 3 @ MTL 4	Larry Robinson	6:45
1974 - 75			
22/04	VAN 4 @ MTL 5	Guy Lafleur	17:06
1976 - 77			
14/05	MTL 2 @ BOS 1	Jacques Lemaire	4:32
1977 - 78			
16/05	BOS 2 @ MTL 3	Guy Lafleur	13:09
1978 - 79			
21/04	MTL 4 @ TOR 3	Cam Connor	25:25
22/04	MTL 5 @ TOR 4	Larry Robinson	4:14
10/05	BOS 4 @ MTL 5	Yvon Lambert	9:33
19/05	MTL 4 @ NYR 3	Serge Savard	7:25
1979 - 80			
11/04	MTL 4 @ HAR 3	Yvon Lambert	0:29
1985 - 86			
29/04	HAR 1 @ MTL 2	Claude Lemieux	5:55
05/05	MTL 4 @ NYR 3	Claude Lemieux	9:41
18/05	MTL 3 @ CGY 2	Brian Skrudland	0:09
1986 - 87			
09/04	BOS 3 @ MTL 4	Mats Näslund	2:38
26/04	MTL 3 @ QUÉ 2	Mats Näslund	5:30
1988 - 89			
08/04	MTL 5 @ HAR 4	Stéphane Richer	5:01
09/04	MTL 4 @ HAR 3	Russ Courtnall	15:12
19/04	BOS 2 @ MTL 3	Bobby Smith	12:24
19/05	CGY 3 @ MTL 4	Ryan Walter	38:08
1989 - 90			
09/04	BUF 1 @ MTL 2	Brian Skrudland	12:35

LES BUTS EN PROLONGATION - SÉRIES ÉLIMINATOIRES

ALL-TIME OVERTIME PLAYOFF GOALS

1917-2015

DATE	POINTAGE	BUT GAGNANT	TEMPS
DATE	SCORE	WINNING GOAL	TIME
1990 - 91			
11/04	BUF 3 @ MTL 4	Russ Courtnall	5:56
19/04	MTL 4 @ BOS 3	Stéphane Richer	0:27
27/04	BOS 2 @ MTL 3	Shayne Corson	17:47
1991 - 92			
01/05	HFD 2 @ MTL 3	Russ Courtnall	25:26
1992 - 93			
22/04	QUÉ 1 @ MTL 2	V. Damphousse	10:30
26/04	MTL 5 @ QUÉ 4	Kirk Muller	8:17
04/05	BUF 3 @ MTL 4	Guy Carbonneau	2:50
06/05	MTL 4 @ BUF 3	Gilbert Dionne	8:28
08/05	MTL 4 @ BUF 3	Kirk Muller	11:37
18/05	NYI 3 @ MTL 4	Stephan Lebeau	26:21
20/05	MTL 2 @ NYI 1	Guy Carbonneau	12:34
03/06	LAK 2 @ MTL 3	Éric Desjardins	0:51
05/06	MTL 4 @ LAK 3	John LeClair	0:34
07/06	MTL 3 @ LAK 2	John LeClair	14:37
1993-94			
25/04	MTL 2 @ BOS 1	Kirk Muller	17:18
1995 - 96			
16/04	MTL 3 @ NYR 2	Vincent Damphousse	5:04

DATE	POINTAGE	BUT GAGNANT	TEMPS
DATE	SCORE	WINNING GOAL	TIME
1996 - 97			
24/04	NUJ 3 @ MTL 4	Patrice Brisebois	47:37
1997 - 98			
23/04	MTL 3 @ PIT 2	Benoit Brunet	18:43
2001 - 02			
07/05	CAR 1 @ MTL 2	Donald Audette	2:26
2005 - 06			
24/04	MTL 6 @ CAR 5	Michael Ryder	22:32
2007 - 08			
12/04	BOS 2 @ MTL 3	Alex Kovalev	2:30
24/04	PHI 3 @ MTL 4	Tom Kostopoulos	0:48
2009 - 10			
15/04	MTL 3 @ WSH 2	Tomas Plekanec	13:19
2013-14			
16/04	MTL 5 @ TBL 4	Dale Weise	18:08
01/05	MTL 4 @ BOS 3	P.K. Subban	24:17
22/05	MTL 3 @ NYR 2	Alex Galchenyuk	1:12
2014-15			
17/04	OTT 2 @ MTL 3	Alex Galchenyuk	3:40
19/04	OTT 1 @ MTL 2	Dale Weise	8:47
01/05	TBL 2 @ MTL 1	Nikita Kucherov	22:06



P.K. SUBBAN

LES TOURS DU CHAPEAU EN SÉRIES ÉLIMINATOIRES / ALL-TIME PLAYOFF HAT TRICKS 1917-2015

	MATCH	POINTAGE	JOUEUR	B	A	PTS
	GAME	SCORE	PLAYER	G	A	PTS
B	20/04/68 vs CHI	(4-1)	BÉLIVEAU, JEAN	3	1	4
	22/03/41 vs CHI	(4-3)	BENOIT, JOSEPH	3	0	3
	22/03/38 vs CHI	(6-4)	BLAKE, HECTOR "Toe"	3	0	3
	26/03/46 @ CHI	(7-2)	BLAKE, HECTOR "Toe"	3	0	3
	27/05/14 vs NYR	(7-4)	BOURQUE, RENE	3	0	3
C	27/02/19 @ OTT	(5-3)	CLEGHORN, ODIE	3	0	3
	05/04/73 vs BUF	(7-3)	COURNOYER, YVAN	3	1	4
	11/04/74 vs NYR	(4-1)	COURNOYER, YVAN	3	0	3
D	03/06/93 vs LAK	(3-2)	DESJARDINS, ÉRIC	3	0	3
	28/04/93 vs QUÉ	(6-2)	DIPIETRO, PAUL	3	1	4
G	27/03/52 vs BOS	(4-0)	GEOFFRION, BERNARD	3	0	3
	07/04/55 vs DET	(4-2)	GEOFFRION, BERNARD	3	0	3
	30/03/57 vs NYR	(8-3)	GEOFFRION, BERNARD	3	1	4
	25/03/58 vs DET	(8-1)	GOYETTE, PHIL	3	0	3
K	17/04/10 @ WSH	(5-6 P/OT)	KOSTITSYN, ANDREI	3	1	4
L	01/05/75 vs BUF	(7-0)	LAFLEUR, GUY	3	0	3
	11/04/77 vs STL	(7-2)	LAFLEUR, GUY	3	3	6
	23/02/19 vs OTT	(8-4)	LALONDE, NEWSY	3	0	3

	MATCH	POINTAGE	JOUEUR	B	A	PTS
	GAME	SCORE	PLAYER	G	A	PTS
L	23/02/19 vs OTT	(8-4)	LALONDE, NEWSY	3	0	3
	01/03/19 vs OTT	(6-3)	LALONDE, NEWSY	5	0	5
	22/03/19 @ SEA	(4-2)	LALONDE, NEWSY	4	0	4
	20/04/71 vs MIN	(7-2)	LEMAIRE, JACQUES	3	0	3
M	11/04/87 @ BOS	(5-4)	MCPHEE, MIKE	3	0	3
	22/03/24 vs CGY	(6-1)	MORENZ, HOWIE	3	0	3
	27/03/25 vs VIC	(4-2)	MORENZ, HOWIE	3	0	3
P	24/03/49 @ DET	(4-3)	PLAMONDON, GÉRARD	3	1	4
R	01/04/47 @ BOS	(5-1)	REAY, BILL	4	0	4
	20/04/67 vs TOR	(6-2)	RICHARD, HENRI	3	1	4
	23/03/44 vs TOR	(5-1)	RICHARD, MAURICE	5	0	5
	07/04/44 @ CHI	(3-1)	RICHARD, MAURICE	3	0	3
	29/03/45 vs TOR	(10-3)	RICHARD, MAURICE	4	1	5
	14/04/53 @ BOS	(7-3)	RICHARD, MAURICE	3	0	3
	20/03/56 vs NYR	(7-1)	RICHARD, MAURICE	3	0	3
	06/04/57 vs BOS	(5-1)	RICHARD, MAURICE	4	0	4
	01/04/58 @ DET	(4-3)	RICHARD, MAURICE	3	0	3
	S	22/04/80 vs MIN	(6-2)	SHUTT, STEVE	3	0

LES TIRS DE PÉNALITÉ EN SÉRIES ÉLIMINATOIRES ALL-TIME PLAYOFF PENALTY SHOTS

SAISON	DATE	ÉQUIPE	JOUEUR	BUT	GARDIEN	POINTAGE
SEASON	DATE	TEAM	PLAYER	GOAL	GOALTENDER	SCORE
1941-42 (DF/SF)	24 Mars	MTL	Charlie Sands	—	John Mowers	MTL 5 @ DET 0
1943-44 (F)	13 Avril	CHI	Virgil Johnson	—	Bill Durnan	*CHI 4 @ MTL 5
1970-71 (F)	16 Mai	MTL	Frank Mahovlich	—	Tony Esposito	CHI 3 @ MTL 4
1983-84 (FA/CF)	1 ^{er} Mai	MTL	Mats Näslund	—	Bill Smith	MTL 1 @ NYI 3
1997-98 (DFA/COF)	23 Avril	PIT	Alexei Morozov	—	Andy Moog	**MTL 3 @ PIT 2
2007-08 (DFA/CSF)	24 Avril	MTL	Andrei Kostitsyn	—	Martin Biron	*PHI 3 @ MTL 4

* Match décidé en prolongation, mais lancer accordé en temps réglementaire./Game decided in overtime, but penalty shot taken in regulation time.

** Lancer accordé en prolongation./Penalty shot taken in overtime.



MATS NÄSLUND

LES CANADIENS DANS UN 7^E MATCH / CANADIENS RECORD IN GAME 7

LES CANADIENS DANS UN 7^E MATCH/CANADIENS RECORD IN GAME 7

5/14/14	Demi-finale Est / Eastern Conference SF	vs. Boston	(MTL 3 @ BOS 1)
4/27/11	Quart-de-finale Est / Eastern Conference QF	vs. Boston	(MTL 3 @ BOS 4, OT)
5/12/10	Demi-finale Est / Eastern Conference SF	vs. Pittsburgh	(MTL 5 @ PIT 2)
4/28/10	Quart-de-finale Est / Eastern Conference QF	vs. Washington	(MTL 2 @ WSH 1)
4/21/08	Quart-de-finale Est / Eastern Conference QF	vs. Boston	(BOS 0 @ MTL 5)
4/19/04	Quart-de-finale Est / Eastern Conference QF	vs. Boston	(MTL 2 @ BOS 0)
4/29/94	Quart de finale Est / Eastern Conference QF	vs. Boston	(MTL 3 @ BOS 5)
5/1/92	Demi-finale Div. Adams / Adams Division SF	vs. Hartford	HFD 2 @ MTL 3, 20T)
4/29/91	Finale Div. Adams / Adams Division Final	vs. Boston	(MTL 1 @ BOS 2)
5/2/87	Finale Div. Adams / Adams Division Final	vs. Quebec	(QUE 3 @ MTL 5)
4/29/86	Finale Div. Adams / Adams Division Final	vs. Hartford	(HFD 1 @ MTL 2, OT)
5/2/85	Finale Div. Adams / Adams Division Final	vs. Quebec	(QUE 3 @ MTL 2, OT)
4/27/80	Quart-de-finale / Quarterfinal	vs. Minnesota	(MIN 3 @ MTL 2)
5/10/79	Demi-finale / Semi-final	vs. Boston	(BOS 4 @ MTL 5, OT)
5/18/71	Finale / Final	vs. Chicago	(MTL 3 @ CHI 2)
4/18/71	Quart-de-finale / Quarter-finals	vs. Boston	(MTL 4 @ BOS 2)
5/1/65	Finale / Final	vs. Chicago	(CHI 0 @ MTL 4)
4/9/64	Demi-finale / Semi-finals	vs. Toronto	(TOR 3 @ MTL 1)
4/14/55	Finale / Final	vs. Detroit	(MTL 1 @ DET 3)
4/16/54	Finale / Final	vs. Detroit	(MTL 1 @ DET 2, OT)
4/7/53	Demi-finale / Semi-finals	vs. Chicago	(CHI 1 @ MTL 4)
4/8/52	Demi-finale / Semi-finals	vs. Boston	(BOS 1 @ MTL 3)
4/5/49	Demi-finale / Semi-finals	vs. Detroit	(MTL 1 @ DET 3)

Canadiens (14 victoires/wins – 9 défaites/losses)

MATCH 7 EN PROLONGATION/IN GAME 7 OVERTIME

DATE DATE	GAGNANT WINNER	BUT GAGNANT GOAL SCORER	RÉSULTAT RESULT	SÉRIE SERIES	TEMPS TIME
04/27/2011	Boston	Nathan Horton	Mtl 3 @ Bos 4	QF Est, Eastern QF	5:43
05/1/1992	Canadiens	Russ Courtnall	Hfd 2 at Mtl 3	DF Adams. SF	25:26
04/29/1986	Canadiens	Claude Lemieux	Hfd 1 at Mtl 2	Finale Adams Div. F	5:55
05/02/1985	Québec	Peter Stastny	Que 3 at Mtl 2	Finale Adams Div. F	2:22
05/10/1979	Canadiens	Yvon Lambert	Bos 4 at Mtl 5	Demi-finale/Semifinal	9:33
04/16/1954	Detroit	Tony Leswick	Mtl 1 at Det 2	Finale / Final **	4:29



YVON LAMBERT

** But gagnant de la coupe Stanley/St Stanley Cup-winning goal

RECORDS D'ÉQUIPE - SÉRIES ÉLIMINATOIRES/TEAM RECORDS - PLAYOFFS 1917-2015

(1917-2015)

Plus de coupes Stanley/Most Stanley Cups :	* 23	
Plus de participations à la finale/Most final series appearances :	* 32	
Plus de participations consécutives à la finale/Most cons. final series appearances :	* 10	1951 - 1960
Plus d'années en séries/Most years in playoffs :	* 81	
Plus de championnats consécutifs/Most consecutive championships :	* 5	1956, 1957, 1958, 1959, 1960
Plus de participations consécutives aux séries/Most consecutive appearances in playoffs :	24	1971 - 1994
Plus longue série de victoires/Most consecutive wins :	* 11	22/04/93 - 20/05/93 4-0 vs QUÉ - DFD/DSF 4-0 vs BUF - FD/DF 3-0 vs NYI - FC/CF
Plus longue série de défaites/Most consecutive losses :	8	26/04/08 - 22/04/09 0-4 vs PHI - DFA/CSF 0-4 vs BOS - QFA/CQF
Plus longue série de victoires en prolongation/Most consecutive overtime wins :	14	22/04/93 - 23/04/98
Plus longue série de défaites en prolongation/Most consecutive overtime losses :	6	13/04/82 - 23/04/86

UNE ANNÉE • ONE YEAR

MATCHS/GAMES

Le plus/Most :	21	1989
Le moins/Fewest :	2	1918, 1923, 1928, 1933, 1934, 1935
	3	1929, 1938, 1939, 1941, 1942, 1981, 1983

VICTOIRES/WINS

Le plus, année/Most, year :	16	1993	(16-4)
Le plus, à domicile/Most, Home :	10	1986	(10-1), 1993 (10-1)
Le plus, à l'étranger/Most, Away :	7	1989	(7-3)
Le moins, année/Fewest, year :	0	8 fois/times - dernière/last :	2009 (0-4 vs BOS)
Le moins, à domicile/Fewest, Home :	0	11 fois/times - dernière/last :	2009 (0-2 vs BOS)
Le moins, à l'étranger/Fewest, Away :	0	21 fois/times - dernière/last :	2009 (0-2 vs BOS)

SÉQUENCES VICTORIEUSES/WINNING STREAKS

Plus longue/Longest :	* 11	1993	22/04/93 - 20/05/93
Plus longue, à domicile/Longest, Home :	8	1986	19/04/86 - 22/04/86
		1993	22/04/93 - 24/05/93
Plus longue, à l'étranger/Longest, Away :	5	1966	12/04/66 - 05/05/66

DÉFAITES/LOSSES

Le plus, année/Most, Overall :	10	2010	(9-10)
Le plus, à domicile/Most, Home :	5	1987	(4-5)
Le plus, à l'étranger/Most, Away :	6	1971	(5-6)
		2010	(5-6)
Le moins, année/Fewest, Overall :	* 0	1924 (6-0), 1930 (5-0-1), 1960 (8-0)	
Le moins, à domicile/Fewest, Home :	0	19 fois/times - dernière/last :	1976 (7-0)
Le moins, à l'étranger/Fewest, Away :	0	8 fois/times - dernière/last :	1966 (5-0)

SÉQUENCES DE DÉFAITES/LOSING STREAKS

Plus longue/Longest :	4	11 fois/times - dernière/last :	
		2009	16/04/09 - 22/04/09
Plus longue, à domicile/Longest, Home :	3	3 fois/times - dernière/last :	
		2006	26/04/06 - 02/05/06
Plus longue, à l'étranger/Longest, Away :	5	1992	23/04/92 - 09/05/92

RECORDS D'ÉQUIPE - SÉRIES ÉLIMINATOIRES/TEAM RECORDS - PLAYOFFS 1917-2015

UNE ANNÉE • ONE YEAR

NULLES/TIES

Le plus, année/Most, Overall :	2	1927 (1-1-2)
Le plus, à domicile/Most, Home :	1	1928 (0-1-1), 1930 (2-0-1), 1933 (0-0-1), 1935 (0-0-1)
Le plus, à l'étranger/Most, Away :	2	1927 (0-0-2)

PROLONGATION/OVERTIME

Plus de matchs/Most games :	11	1993 (10-1)
Plus de victoires/Most wins :	*10	1993 (10-1)
Plus de défaites/Most losses :	*4	1951 (3-4)
Plus de victoires, à domicile/Most home wins :	*4	1993 (4-0)
Plus de victoires, à l'étranger/Most road wins :	*6	1993 (6-1)
Plus de défaites, à domicile/Most home losses :	2	1951 (0-2); 1985 (0-2); 2004 (0-2); 2006 (0-2)
Plus de défaites, à l'étranger/Most road losses :	2	1931 (0-2), 1943 (0-2), 1951 (3-2), 1975 (0-2), 2011 (0-2)
Moins de matchs/Fewest games :	0	19 fois/times - dernière/last : 2009
Moins de victoires/Fewest wins :	0	17 fois/times - dernière/last : 2013 (0-1)
Moins de défaites/Fewest losses :	0	21 fois/times - dernière/last : 2009 (0-0)

JEUX BLANCS/SHUTOUTS

Le plus/Most :	4	1977	(12-2)
Le plus, adversaire/Most by opponent :	4	2010	(9-10)

BUTS POUR/GOALS FOR

Le plus, année/Most, year :	75	1971	(12-8)
Le moins, année/Fewest, year :	2	1923	(1-1), 1928 (0-1-1)
		1929	(0-3), 1983 (0-3)

BUTS ALLOUÉS/GOALS AGAINST

Le plus, année/Most, year :	63	1971	(12-8)
Le moins, année/Fewest, year :	3	1923	(1-1), 1928 (0-1-1)

BUTS EN AVANTAGE NUMÉRIQUE/POWERPLAY GOALS

Le plus/Most :	21	1965	(8-5)
Le moins/Fewest :	0	9 fois/times - dernière/last : 2009 (0-4)	
Le plus, contre/Most, Against :	17	1971	(12-8)
Le moins, contre/Fewest, Against :	0	10 fois/times - dernière/last : 2011 (3-4)	

BUTS EN DÉSAVANTAGE NUMÉRIQUE/SHORTHANDED GOALS

Le plus/Most :	4	1986	(15-5)
Le moins/Fewest :	0	36 fois/times - dernière/last : 2013 (1-4)	
Le plus, contre/Most, Against :	3	8 fois/times - dernière/last : 2010 (9-10)	
Le moins, contre/Fewest, Against :	0	38 fois/times - dernière/last : 2011 (3-4)	

PUNITIONS/PENALTIES

Le plus de minutes/Most minutes :	693	1986	(15-5)
-----------------------------------	-----	------	--------

*Record de la LNH/NHL Record

RECORDS D'ÉQUIPE - SÉRIES ÉLIMINATOIRES/TEAM RECORDS - PLAYOFFS 1917-2015

UNE SÉRIE • ONE SERIES

MATCHS/GAMES

Le plus/Most :	7	23 fois/times - dernière/last : 2014 vs Boston - DFA/CSF	(4-3)
Le moins/Fewest :	2	15 fois/times - dernière/last : 1935 vs NY Rangers - QF	(0-1-1)

VICTOIRES/WINS

Le plus, année/Most, year :	4	77 fois/times - dernière/last : 2015 vs Ottawa - QFA/CQF	(4-2)
Le plus, à domicile/Most, Home :	4	3 fois/times - dernière/last : 1992 vs Hartford - DFD/DSF	(4-3)
Le plus, à l'étranger/Most, Away :	3	4 fois/times - dernière/last : 2010 vs Washington - QFA/CQF	(4-3)
Le plus de victoires consécutives Most consecutive wins :	4	27 fois/times - dernière/last : 1993 vs Los Angeles - F	(4-1)
Le moins, année/Fewest, year :	0	13 fois/times - dernière/last : 2009 vs Boston - QFA/CQF	(0-4)
Le moins, à domicile/Fewest, Home :	0	19 fois/times - dernière/last : 2009 vs Boston - QFA/CQF	(0-2)
Le moins, à l'étranger/Fewest, Away :	0	36 fois/times - dernière/last : 2013 vs Ottawa - QFA/CQF	(0-2)

DÉFAITES/LOSSES

Le plus, année/Most, Overall :	4	40 fois/times - dernière/last : 2015 vs Tampa Bay - DFA/CSF	(2-4)
Le plus, à domicile/Most, Home :	3	5 fois/times - dernière/last : 2006 vs Caroline - QFA/CQF	(0-3)
Le plus, à l'étranger/Most, Away :	4	1955 vs Detroit - F	(3-4)
Le plus de défaites consécutives Most consecutive losses :	4	11 fois/times - dernière/last : 2009 vs Boston - QFA/CQF	(0-4)
Le moins, année/Fewest, Overall :	0	33 fois/times - dernière/last : 2014 vs Tampa Bay - QFA/CQF	(4-0)
Le moins, à domicile/Fewest, Home :	0	66 fois/times - dernière/last : 2014 vs Tampa Bay - QFA/CQF	(4-0)
Le moins, à l'étranger/Fewest, Away :	0	45 fois/times - dernière/last : 2014 vs Tampa Bay - QFA/CQF	(4-0)

NULLES/TIES

Le plus, année/Most, Overall :	1	8 fois/times - dernière/last : 1935 vs NY Rangers - QF	(0-1-1)
Le plus, à domicile/Most, Home :	1	4 fois/times - dernière/last : 1935 vs NY Rangers - QF	(0-1-1)
Le plus, à l'étranger/Most, Away :	1	4 fois/times - dernière/last : 1934 vs Chicago - QF	(0-1-1)

PROLONGATION/OVERTIME

Plus de matchs/Most games :	* 5	1951 vs Toronto - F	(1-4)
Plus de victoires/Most wins :	3	3 fois/times - dernière/last : 1993 vs Los Angeles - F	(4-1)
Plus de défaites/Most losses :	4	1951 vs Toronto - F	(1-4)
Moins de matchs/Fewest games :	0	48 fois/times - dernière/last : 2010 vs Philadelphia - FA/CF	(1-4)
Moins de victoires/Fewest wins :	0	35 fois/times - dernière/last : 2015 vs Tampa Bay - DFA/CSF	(2-4)
Moins de défaites/Fewest losses :	0	49 fois/times - dernière/last : 2015 vs Ottawa - QFA/CQF	(4-2)

RECORDS D'ÉQUIPE - SÉRIES ÉLIMINATOIRES / TEAM RECORDS - PLAYOFFS 1917-2015

UNE SÉRIE • ONE SERIES

JEUX BLANCS / SHUTOUTS

Le plus / Most :	* 3	1965 vs Chicago - F	(4-3)
Le plus, adversaire / Most by opponent :	3	2010 vs Philadelphia - FA/CF	(1-4)

BUTS POUR / GOALS FOR

Le plus / Most :	33	1973 vs Chicago - F	(4-2)
Le moins / Fewest :	1	1927 vs Ottawa - DF/SF	(1-0-1)

BUTS CONTRE / GOALS AGAINST

Le plus / Most :	27	1955 vs Detroit - F	(3-4)
Le moins / Fewest :	1	3 fois / times - dernière / last : 1930 vs NY Rangers - DF/SF	(2-0)

BUTS, DES DEUX ÉQUIPES / GOALS, BOTH TEAMS

Le plus / Most :	56	1973 vs Chicago - F MTL (33) - CHI (23)	(4-2)
Le moins / Fewest :	3	1927 vs Maroons - QF MTL (2) - Maroons (1)	(1-0-1)

BUTS EN AVANTAGE NUMÉRIQUE / POWERPLAY GOALS

Le plus / Most :	11	1965 vs Toronto - DF/SF	(4-2)
Le moins / Fewest :	0	16 fois / times - dernière / last : 2009 vs Boston - QFA/CQF	(0-4)
Le plus, contre / Most, Against :	9	1997 vs New Jersey - QFA/CQF	(1-4)
Le moins, contre / Fewest, Against :	0	24 fois / times - dernière / last : 2011 vs Boston - QFA/CQF	(3-4)
Le plus, deux équipes / Most, both teams :	15	2 fois / times - dernière / last : 1991 vs Buffalo - DFD/DSF	(4-2)
Le moins, deux équipes / Fewest, both teams :	0	MTL (9) - BUF (6) 12 fois / times - dernière / last : 1988 vs Boston - FD/DF	

BUTS EN DÉSAVANTAGE NUMÉRIQUE / SHORTHANDED GOALS

Le plus / Most :	3	1982 vs Québec - DFD/DSF	(2-3)
Le moins / Fewest :	0	90 fois / times - dernière / last : 2014 vs Boston - DFA/CSF	(4-3)
Le plus, contre / Most, Against :	3	5 fois / times - dernière / last : 1998 vs Pittsburgh - QFA/CQF	(4-2)
Le moins, contre / Fewest, Against :	0	94 fois / times - dernière / last : 2015 vs Tampa Bay - DFA/CSF	(2-4)
Le plus, deux équipes / Most, both teams :	5	1997 vs New Jersey - QFA/CQF MTL (2) - NJD (3)	(1-4)
Le moins, deux équipes / Fewest, both teams :	0	65 fois / times - dernière / last : 2014 vs Boston - DFA/CSF	(4-3)

BUTS, SÉRIE DE DEUX MATCHS / GOALS, 2-GAME SERIES

Le plus / Most :	9	1924 vs Calgary Tiger - F	(2-0)
Le moins / Fewest :	1	1927 vs Ottawa - DF/SF	(0-1-1)
Le plus, contre / Most, Against :	10	1918 vs Toronto Arenas - F	(1-1)
Le moins, contre / Fewest, Against :	1	3 fois / times - dernière / last : 1930 vs NY Rangers - DF/SF	(2-0)
Le plus, deux équipes / Most, both teams :	*17	1918 vs Toronto Arenas - F MTL (7) - TOR (10)	(1-1)
Le moins, deux équipes / Fewest, both teams :	3	1927 vs Maroons - QF MTL (2) - Maroons (1)	(1-0-1)

*Record de la LNH/NHL Record

RECORDS D'ÉQUIPE - SÉRIES ÉLIMINATOIRES/TEAM RECORDS - PLAYOFFS 1917-2015

UNE SÉRIE • ONE SERIES

BUTS, SÉRIE DE 3 MATCHS/GOALS, 3-GAME SERIES

Le plus/Most :	18	1980 vs Hartford - Ronde préL./Prel. round	(3-0)
Le moins/Fewest :	2	2 fois/times - dernière/last :	
		1983 vs Buffalo - DFD/DSF	(0-3)
Le plus, contre/Most, Against :	15	1981 vs Edmonton - Ronde préL./Prel. round	(0-3)
Le moins, contre/Fewest, Against :	2	1984 vs Boston - DFD/DSF	(3-0)
Le plus, deux équipes/Most, both teams :	26	1980 vs Hartford - Ronde préL./Prel. round	(3-0)
		MTL (18) - HFD (8)	
Le moins, deux équipes/Fewest, both teams : * 7		1929 vs Boston - DF/SF	(0-3)
		MTL (2) - BOS (5)	

BUTS, SÉRIE DE 4 MATCHS/GOALS, 4-GAME SERIES

Le plus/Most :	26	1946 vs Chicago - DF/SF	(4-0)
Le moins/Fewest :	* 2	1952 vs Detroit - F	(0-4)
Le plus, contre/Most, Against :	17	2 fois/times - dernière/last :	
		2009 vs Boston - QFA/CQF	(0-4)
Le moins, contre/Fewest, Against :	3	2 fois/times - dernière/last :	
		1976 vs Chicago - QF	(4-0)
Le plus, deux équipes/Most, both teams :	33	1946 vs Chicago - DF/SF	(4-0)
		MTL (26) - CHI (7)	
Le moins, deux équipes/Fewest, both teams : 13		1952 vs Detroit - F	(0-4)
		MTL (2) - DET (11)	

BUTS, SÉRIE DE 5 MATCHS/GOALS, 5-GAME SERIES

Le plus/Most :	26	1919 vs Ottawa - F	(4-1)
Le moins/Fewest :	6	1963 vs Toronto - DF/SF	(1-4)
Le plus, contre/Most, Against :	22	1997 vs New Jersey - QFA/CQF	(1-4)
Le moins, contre/Fewest, Against :	6	2 fois/times - dernière/last :	
		1957 vs Boston - F	(4-1)
Le plus, deux équipes/Most, both teams :	44	1919 vs Ottawa - F	(4-1)
		MTL (26) - OTT (18)	
Le moins, deux équipes/Fewest, both teams : 19		1931 vs Chicago - F	(3-2)
		MTL (11) - CHI (8)	

BUTS, SÉRIE DE 6 MATCHS/GOALS, 6-GAME SERIES

Le plus/Most :	33	1973 vs Chicago - F	(4-2)
Le moins/Fewest :	12	3 fois/times - dernière/last :	
		2015 vs Ottawa - QFA/CQF	(4-2)
Le plus, contre/Most, Against :	24	1991 vs Buffalo - DFD/DSF	(4-2)
Le moins, contre/Fewest, Against :	8	1989 vs Philadelphia - FA/CF	(4-2)
Le plus, deux équipes/Most, both teams :	56	1973 vs Chicago - F	(4-2)
		MTL (33) - CHI (23)	
Le moins, deux équipes/Fewest, both teams : 24		2015 vs Ottawa - QFA/CQF	(4-2)
		MTL (12) - OTT (12)	

BUTS, SÉRIE DE 7 MATCHS/GOALS, 7-GAME SERIES

Le plus/Most :	28	1971 vs Boston - QF	(4-3)
Le moins/Fewest :	12	1954 vs Detroit - F	(3-4)
Le plus, contre/Most, Against :	27	1955 vs Detroit - F	(3-4)
Le moins, contre/Fewest, Against :	12	2 fois/times - dernière/last :	
		1965 vs Chicago - F	(4-3)
Le plus, deux équipes/Most, both teams :	54	1971 vs Boston - QF	(4-3)
		MTL (28) - BOS (26)	
Le moins, deux équipes/Fewest, both teams : 26		1954 vs Detroit - F	(3-4)
		MTL (12) - DET (14)	

PUNITIONS/PENALTIES

Le plus de minutes/Most minutes :	252	1986 vs Calgary - F	(4-1)
Le plus de minutes, deux équipes Most minutes, both teams :	509	1984 vs Québec - FD/DF	(4-2)
		MTL (247) - QUÉ (262)	

*Record de la LNH/NHL Record

RECORDS D'ÉQUIPE - SÉRIES ÉLIMINATOIRES/TEAM RECORDS - PLAYOFFS 1917-2015

UN MATCH • ONE GAME

BUTS/GOALS

Le plus/Most :	11	30/03/44	TOR 0 @ MTL 11	Match 5 - DF/SF (4-1)
Le plus de buts consécutifs/Most consecutive goals :	11	30/03/44	TOR 0 @ MTL 11	Match 5 - DF/SF (4-1)
Le plus, contre/Most, Against :	8	08/05/73	CHI 8 @ MTL 7	Match 5 - F (4-2)
		13/05/02	CAR 8 @ MTL 2	Match 6 - DFA/CSF (2-4)
Le plus, contre, consécutifs/Most against, consecutive :	7	2 fois/times - dernière/last :		
		05/04/55	MTL 1 @ DET 7	Match 2 - F (3-4)
Le plus, deux équipes/Most, both teams :	15	08/05/73	CHI 8 @ MTL 7	Match 5 - F (4-2)

BUTS EN AVANTAGE NUMÉRIQUE/POWERPLAY GOALS

Le plus/Most :	5	03/05/75	BUF 2 @ MTL 8	Match 4 - DF/SF (2-4)
Le plus, contre/Most, Against :	4	5 fois/times - dernière/last :		
		03/05/15	TBL 6 @ MTL 2	Match 2 - DFA/CSF (2-4)
Le plus, deux équipes/Most, both teams :	6	23/03/39	MTL 3 @ DET 7	Match 2 - QF (1-2), MTL (2) - DET (4)

BUTS EN DÉSAVANTAGE NUMÉRIQUE/SHORTHANDED GOALS

Le plus/Most :	2	4 fois/times - dernière/last :		
		17/04/97	MTL 2 @ NJD 5	Match 1 - QFA/CQF (1-4)
Le plus, contre/Most, Against :	2	5 fois/times - dernière/last :		
		29/04/98	PIT 6 @ MTL 3	Match 3 - QFA/CQF (4-2)
Le plus, deux équipes/Most, both teams :	3	17/04/97	MTL 2 @ NJD 5	Match 1 - QFA/CQF (1-4), MTL (2) - NJ (1)

PROLONGATION/OVERTIME

Plus longs matchs en prolongation				
Longest overtime games :	68:52	28/03/30	Gus Rivers	NYR 1 @ MTL 2 - Match 3 - DF/SF (2-0)
	61:09	27/03/51	Maurice Richard	MTL 3 @ DET 2 - Match 1 - DF/SF (4-2)
	59:32	26/03/32	Fred Cook	NYR 4 @ MTL 3 - Match 2 - DF/SF (1-3)

PLUS GRANDE DIFFÉRENCE DE BUTS/LARGEST GOAL MARGIN

Victoire/Winning :	11	30/03/44	TOR 0 @ MTL 11	Match 5 - DF/SF (4-1)
Défaite/Losing :	7	19/03/19	MTL 0 @ SEA 7	Match 1 - F (2-2-1**)

POINTS

Le plus/Most :	28	30/03/44	TOR 0 @ MTL 11	(11-17-28)
Le plus, contre/Most, Against :	21	23/04/85	MTL 6 @ QUÉ 7	(7-14-21)
Le plus, deux équipes/Most, both teams :	39	23/04/85	MTL 6 @ QUÉ 7	MTL (6-12-18), QUÉ (7-14-21)

TIRS/SHOTS

Le plus/Most :	63	25/04/67	MTL 2 @ TOR 3 (P/OT)	
Le plus, temps réglementaire				
Most, Regulation time :	50	02/05/13	OTT 4 @ MTL 2	
Le moins/Fewest :	13	27/04/02	MTL 2 @ BOS 1	
Le plus, contre/Most, Against :	61	25/04/94	MTL 2 @ BOS 1 (P/OT)	
Le plus, contre, temps réglementaire				
Most, Against, Regulation time :	56	13/04/71	MTL 3 @ BOS 7	
Le moins, contre/Fewest, Against :	14	2 fois/times - dernière/last :		
		28/04/08	MTL 2 @ PHI 3	
Le plus, deux équipes/Most, both teams :	117	25/04/67	MTL 2 @ TOR 3 (P/OT)	MTL (63) - TOR (54)
Le plus, deux équipes, temps réglementaire				
Most, both teams, Regulation time :	83	13/04/71	MTL 3 @ BOS 7	Mtl (27) - BOS (56)
Le moins, deux équipes/Fewest, both teams :	38	26/04/84	NYI 2 @ MTL 4	NYI (17) - MTL (21)

PUNITIONS/PENALTIES

Le plus de minutes/Most minutes :	129	05/05/13	MTL 1 @ OTT 6	Match 3 - QFA/CQF (1-4)
Le plus de minutes, deux équipes				
Most minutes, both teams :	252	20/04/84	QUÉ 3 @ MTL 5	Match 6 - FD/DF (4-2) QUÉ (134) - MTL (118)

** 1919 - F - Aucun gagnant de la coupe Stanley en raison d'une épidémie de grippe/Series abandoned with no Cup winner due to influenza epidemic.

RECORDS D'ÉQUIPE - SÉRIES ÉLIMINATOIRES / TEAM RECORDS - PLAYOFFS 1917-2015

UN MATCH • ONE GAME

BUTS LES PLUS RAPIDES / FASTEST GOALS

5 buts, deux équipes/5 goals, both teams :	3:36	30/03/44 Match 5 - DF/SF Blake Blake M. Richard	TOR 0 @ MTL 11 8:35 7:58 8:37 9:17	3 ^e Gettiffe O'Connor	10:33 11:34
5 buts pour/5 goals for :	* 3:36	30/03/44 Match 5 - DF/SF Blake Blake M. Richard	TOR 0 @ MTL 11 7:58 8:37 9:17	3 ^e Gettiffe O'Connor	10:33 11:34
5 buts contre/5 goals against :	10:41	14/04/85 Match 4 - DFD/DSF Crowder Goring O'Reilly	MTL 6 @ BOS 7 8:55 9:21 13:15	2 ^e Linseman Linseman	13:36 19:36
4 buts, deux équipes/4 goals, both teams :	1:34	20/05/86 Match 3 - F CGY : Otto MTL : Smith	CGY 3 @ MTL 5 17:59 18:25	1 ^{er} MTL : Näsund MTL : Gainey	19:17 19:33
4 buts pour/4 goals for :	* 2:35	30/03/44 Match 5 - DF/SF Blake Blake	TOR 0 @ MTL 11 7:58 8:37	3 ^e M. Richard Gettiffe	9:17 10:33
4 buts contre/4 goals against :	3:54	28/04/96 Match 6 - QFA/CQF Verbeek Graves	NYR 5 @ MTL 3 6:24 9:16	1 ^{er} Kovalev Kurni	9:43 10:18
3 buts, deux équipes/3 goals, both teams :	0:36	09/04/91 Match 4 - DFD/DSF MTL : Desjardins MTL : Richer	MTL 4 @ BUF 6 5:23 5:31	1 ^{er} BUF : Hogue	5:59
3 buts pour/3 goals for :	0:56	06/04/54 Match 2 - F Moore M. Richard	MTL 3 @ DET 1 15:03 15:28	1 ^{er} M. Richard	15:59
3 buts contre/3 goals against :	1:02	2 fois/twice - dernière/last : 28/04/96 Match 6 - QFC/CQF Graves Kovalev	NYR 5 @ MTL 3 9:16 9:43	1 ^{er} Kurri	10:18
2 buts, deux équipes/2 goals, both teams :	0:10	12/04/47 Match 3 - F TOR : Lynn MTL : Gravelle	MTL 2 @ TOR 4 12:23 12:33	2 ^e	
2 buts pour/2 goals for :	0:06	21/04/94 Match 3 - DFD/DSF MTL : Keane MTL : Dionne	BOS 6 @ MTL 3 11:50 11:56	2 ^e	
2 buts contre/2 goals against :	0:07	23/04/89 Match 4 - FD/DF Neely Thelven	MTL 2 @ BOS 3 14:54 15:01	2 ^e	
But pour en début de match Goal for from start of game :	0:07	05/05/77 Match 6 - DF/SF	MTL 2 @ NYI 1 Bob Gainey		
But contre en début de match Goal against from start of game :	0:15	11/04/51 Match 1 - F	MTL 2 @ TOR 3 Sid Smith		
But pour en début de période Goal for from start of period :	0:09	18/05/86 Match 2 - F	MTL 3 @ CGY 2 Brian Skrudland	(P/OT)	
But contre en début de période Goal against from start of period :	0:13	26/04/96 Match 5 - QFA/CQF 10/05/98 Match 2 - DFA/CSF	MTL 2 @ NYR 3 Brian Leetch MTL 3 @ BUF 6 Matthew Barnaby	3 ^e 3 ^e	
But gagnant, temps réglementaire Winning Goal, regulation time :	* 0:14	01/05/65 Match 7 - F	CHI 0 @ MTL 4 Jean Beliveau		
But gagnant, adversaire, temps réglementaire Winning Goal by opponent, regulation time :	0:59	18/05/78 Match 3 - F	MTL 0 @ BOS 4 Gary Doak		
But en prolongation/Overtime Goal :	* 0:09	18/05/86 Match 2 - F	MTL 3 @ CGY 2 Brian Skrudland		
But contre, prolongation Overtime Goal against :	0:24	29/04/92 Match 6 - DFD/DSF	MTL 1 @ HAR 2 Yvon Corriveau		

RECORDS D'ÉQUIPE - SÉRIES ÉLIMINATOIRES/TEAM RECORDS - PLAYOFFS 1917-2015

UNE PÉRIODE • ONE PERIOD

BUTS/GOALS

Le plus/Most :	* 7	30/03/44	TOR 0 @ MTL 11	Match 5 - DF/SF (4-1)	3*
Le plus, contre/Most, Against :	5	5 fois/times - dernière/last :			
		13/05/02	CAR 8 @ MTL 2	Match 6 - DFA/CSF (2-4)	1*
Le plus, deux équipes					
Most, both teams :	8	2 fois/times - dernière/last :			
		10/04/88	MTL 5 @ HAR 7	Match 4 - DFD/DSF (4-2)	3*
				MTL (3) - HAR (5)	

BUTS EN AVANTAGE NUMÉRIQUE/POWERPLAY GOALS

Le plus/Most :	3	6 fois/times - dernière/last :			
		23/04/94	BOS 2 @ MTL 5	Match 4 - QFA/CQF (3-4)	1*
Le plus, contre/Most, Against :	3	29/04/98	PIT 6 @ MTL 3	Match 3 - QFA/CQF (4-2)	1*
Le plus, deux équipes					
Most, both teams :	4	4 fois/times - dernière/last :			
		29/04/98	PIT 6 @ MTL 3	Match 3 - QFA/CQF (4-2)	1*
				MTL (1) - PIT (3)	

BUTS EN DÉSAVANTAGE NUMÉRIQUE/SHORTHANDED GOALS

Le plus/Most :	* 2	3 fois/times - dernière/last :			
		17/04/97	MTL 2 @ NJD 5	Match 1 - QFA/CQF (1-4)	2*
Le plus, contre/Most, Against :	* 2	3 fois/times - dernière/last :			
		03/05/73	MTL 4 @ CHI 7	Match 3 - F (4-2)	1*
Le plus, deux équipes					
Most, both teams :	2	9 fois/times - dernière/last :			
		13/04/91	MTL 5 @ BUF 1	Match 6 - DFD/DSF (4-2)	2*
				MTL (1) - BUF (1)	

POINTS

Le plus/Most :	20	30/03/44	TOR 0 @ MTL 11	Match 5 - DF/SF (4-1)	3*	(7-13-20)
Le plus, contre/Most, Against :	14	10/04/88	MTL 5 @ HAR 7	Match 4 - DFD/DSF (4-2)	3*	(5-9-14)
Le plus, deux équipes						
Most, both teams :	22	10/04/88	MTL 5 @ HAR 7	Match 4 - DFD/DSF (4-2)	3*	
				MTL (3-5-8) - HFD (5-9-14)		

TIRS/SHOTS

Le plus/Most :	27	02/05/13	OTT 4 @ MTL 2	Match 1 - QFA/CQF (1-4)	2*
Le moins/Fewest :	1	07/04/83	BUF 3 @ MTL 0	Match 2 - DFD/DSF (0-3)	3*
		23/04/94	BOS 2 @ MTL 5	Match 4 - QFA/CQF (3-4)	3*
		22/05/10	PHI 3 @ MTL 0	Match 4 - FA/CF (1-4)	3*
Le plus, contre/Most, Against :	26	22/04/69	BOS 2 @ MTL 4	Match 5 - DF/SF (4-2)	2*
Le moins, contre/Fewest, Against :	2	12 fois/times - dernière/last :			
		28/04/08	MTL 2 @ PHI 3	Match 3 - DFA/CSF (1-4)	3*
Le plus, deux équipes					
Most, both teams :	36	22/04/69	BOS 2 @ MTL 4	Match 5 - DF/SF (4-2)	2*
			BOS (26) - MTL (10)		
Le moins, deux équipes					
Fewest, both teams :	5	07/05/68	MTL 1 @ STL 0	Match 2 - F (4-0)	3*
			MTL (2) - STL (3)		

PUNITIONS/PENALTIES

Le plus de minutes/Most minutes :	117	05/05/13	MTL 1 @ OTT 6	Match 3 - QFA/CQF (1-4)	3*
Le plus de minutes, deux équipes					
Most minutes, both teams :	222	20/04/84	QUÉ 3 @ MTL 5	Match 6 - FD/DF (4-2)	2*

*Record de la LNH/NHL Record

RECORDS INDIVIDUELS - SÉRIES ÉLIMINATOIRES / INDIVIDUAL RECORDS - PLAYOFFS 1917-2015

EN CARRIÈRE • CAREER

ANNÉES EN SÉRIES ÉLIMINATOIRES / YEARS IN PLAYOFFS

Le plus / Most :	18	Henri Richard
Le plus, consécutives / Most, Consecutive :	17	Larry Robinson (1973 - 1989)

LE PLUS DE MATCHS / MOST GAMES PLAYED

Carrière / Career :	203	Larry Robinson
---------------------	-----	----------------

LE PLUS DE BUTS / MOST GOALS

Carrière / Career :	82	Maurice Richard
Buts gagnants / Winning goals :	18	Maurice Richard
Par un centre / By a center :	79	Jean Béliveau
Par un ailier gauche / By a left winger :	50	Steve Shutt
Par un ailier droit / By a right winger :	82	Maurice Richard
Par un défenseur / By a defenseman :	25	Guy Lapointe / Larry Robinson
En prolongation / Overtime :	6	Maurice Richard
En avantage numérique / Powerplay :	26	Jean Béliveau
En désavantage numérique / Shorthanded :	5	Guy Carbonneau

MATCHS DE 3 BUTS OU PLUS / 3-OR-MORE GOAL GAMES

Le plus / Most :	7	Maurice Richard
------------------	---	-----------------

LE PLUS D'AIDES / MOST ASSISTS

Carrière / Career :	109	Larry Robinson
Par un centre / By a center :	97	Jean Béliveau
Par un ailier gauche / By a left winger :	57	Mats Näslund
Par un ailier droit / By a right winger :	76	Guy Lafleur
Par un défenseur / By a defenseman :	109	Larry Robinson
Par un gardien / By a goaltender :	4	Ken Dryden, Patrick Roy

LE PLUS DE POINTS / MOST POINTS

Carrière / Career :	176	Jean Béliveau	(79-97-176)
Par un centre / By a center :	176	Jean Béliveau	(79-97-176)
Par un ailier gauche / By a left winger :	98	Steve Shutt	(50-48-98)
Par un ailier droit / By a right winger :	133	Guy Lafleur	(57-76-133)
Par un défenseur / By a defenseman :	134	Larry Robinson	(25-109-134)

PUNITIONS / PENALTIES

Le plus de minutes / Most minutes :	422	Chris Nilan
-------------------------------------	-----	-------------



RECORDS INDIVIDUELS - SÉRIES ÉLIMINATOIRES / INDIVIDUAL RECORDS - PLAYOFFS 1917-2015

UNE ANNÉE • ONE YEAR

LE PLUS DE BUTS/MOST GOALS

Année/One year :	17	Newsy Lalonde	1919	(10 matches/games)
	15	Yvan Cournoyer	1973	(17 matches/games)
Buts gagnants/Winning Goals :	4	Maurice Richard	1958	
		Jean Béliveau	1965	
		Guy Lafleur	1975	
		Claude Lemieux	1986	
Par un centre/By a center :	17	Newsy Lalonde	1919	(10 matches/games)
Par un ailier gauche/By a left winger :	14	Frank Mahovlich	1971	
Par un ailier droit/By a right winger :	15	Yvan Cournoyer	1973	
Par un défenseur/By a defenseman :	6	Guy Lapointe	1973/1975	
		Larry Robinson	1979	
En prolongation/Overtime :	*3	Maurice Richard	1951	
En avantage numérique/Powerplay :	6	Jacques Lemaire	1979	
En désavantage numérique/Short-handed :	2	Serge Savard	1968	
		Guy Carbonneau	1986	
		Russ Courtnall	1991	

MATCHS DE 3 BUTS OU PLUS/3-OR-MORE GOAL GAMES

Le plus/Most :	2	Maurice Richard	1944	
			23/03/44	5 buts/goals - TOR 1 @ MTL 5
			07/04/44	3 buts/goals - MTL 3 @ CHI 1

LE PLUS D'AIDES/MOST ASSISTS

Année/One year :	17	Guy Lafleur	1977	
		Larry Robinson	1978/1987	
Par un centre/By a center :	16	Jean Béliveau	1971	
Par un ailier gauche/By a left winger :	15	Mats Näslund	1987	
Par un ailier droit/By a right winger :	17	Guy Lafleur	1977	
Par un défenseur/By a defenseman :	17	Larry Robinson	1978/1987	
Par un gardien/By a goaltender :	3	Ken Dryden	1979	

LE PLUS DE POINTS/MOST POINTS

Année/One year :	27	Frank Mahovlich	1971	(14-13-27)
Par un centre/By a center :	23	Jacques Lemaire	1979	(11-12-23)
Par un ailier gauche/By a left winger :	27	Frank Mahovlich	1971	(14-13-27)
Par un ailier droit/By a right winger :	26	Guy Lafleur	1977	(9-17-26)
Par un défenseur/By a defenseman :	21	Larry Robinson	1978	(4-17-21)

PUNITIONS/PENALTIES

Le plus de minutes/Most minutes :	*141	Chris Nilan	1986	
-----------------------------------	------	-------------	------	--

RECORDS INDIVIDUELS - SÉRIES ÉLIMINATOIRES / INDIVIDUAL RECORDS - PLAYOFFS 1917-2015

UNE SÉRIE • ONE SERIES

LE PLUS DE BUTS/MOST GOALS

Série/Series :	7	Maurice Richard	1944 vs Toronto - DF/SF (4-1)
		Jean Béliveau	1956 vs Detroit - F (4-1)
		Bernard Geoffrion	1957 vs NY Rangers - DF/SF (4-1)
		Maurice Richard	1958 vs Detroit - DF/SF (4-0)
		Marcel Bonin	1959 vs Chicago - DF/SF (4-2)
		Frank Mahovlich	1971 vs Boston - QF (4-3)
		Guy Lafleur	1975 vs Buffalo - DF/SF (2-4)
		Michael Cammalleri	2010 vs Pittsburgh - DFA/CSF (4-3)
Buts gagnants/Winning Goals :	3	Jean Béliveau	1960 vs Toronto - F (4-0)
		Jean Béliveau	1965 vs Chicago - F (4-3)
		Guy Lafleur	1975 vs Vancouver - QF (4-1)
		Jacques Lemaire	1977 vs Boston - F (4-0)
En prolongation/Overtime :	2	Maurice Richard	1951 vs Detroit - DF/SF (4-2)
		John Leclair	1993 vs Los Angeles - F (4-1)
En avantage numérique/Powerplay :	4	Marcel Bonin	1959 vs Chicago - DF/SF (4-2)
		Jean Béliveau	1965 vs Chicago - F (4-3)
En désavantage numérique/Short-handed :	2	Serge Savard	1968 vs St. Louis - F (4-0)
		Russ Courtnall	1991 vs Boston - FD/DF (3-4)
Par un défenseur/By a defenseman :	3	11 fois/times - dernière/last :	
		Sheldon Souray	2006 vs Carolina - QFA/CQF (2-4)

LE PLUS D'AIDES/MOST ASSISTS

Série/Series :	9	Dickie Moore	1959 vs Chicago - DF/SF (4-2)
		Jacques Lemaire	1973 vs Chicago - F (4-2)
		Denis Savard	1992 vs Hartford - DFD/DSF (4-3)
Par un défenseur/By a defenseman :	8	J.-C. Tremblay	(0-8-8) 1971 vs Minnesota - DF/SF (4-2)
		Larry Robinson	(0-8-8) 1987 vs Québec - FD/DF (4-3)
			(2-8-10) 1987 vs Philadelphia - DF/SF (2-4)

LE PLUS DE POINTS/MOST POINTS

Série/Series :	12	Toe Blake	(6-6-12) 1946 vs Chicago - DF/SF (4-0)
		Bernard Geoffrion	(7-5-12) 1957 vs NY Rangers - DF/SF (4-1)
		Dickie Moore	(3-9-12) 1959 vs Chicago - DF/SF (4-2)
		Yvan Cournoyer	(6-6-12) 1973 vs Chicago - F (4-2)
		Jacques Lemaire	(3-9-12) 1973 vs Chicago - F (4-2)
		Guy Lafleur	(5-7-12) 1977 vs St. Louis - QF (4-0)
		Guy Lafleur	(6-6-12) 1979 vs Boston - DF/SF (4-3)
Par un défenseur/By a defenseman :	10	Larry Robinson	(2-8-10) 1987 vs Philadelphia - DF/SF (2-4)

PUNITIONS/PENALTIES

Le plus de minutes/Most minutes :	79	Chris Nilan	1985 vs Québec - FD/SF (3-4)
-----------------------------------	----	-------------	------------------------------

RECORDS INDIVIDUELS - SÉRIES ÉLIMINATOIRES / INDIVIDUAL RECORDS - PLAYOFFS 1917-2015

UN MATCH • ONE GAME

LE PLUS DE BUTS/MOST GOALS

Un match/One game :	* 5	Newsy Lalonde	01/03/19 OTT 3 @ MTL 6 - Match 3 - DF/SF
À domicile/Home :	* 5	Maurice Richard	23/03/44 TOR 1 @ MTL 5 - Match 2 - DF/SF
À l'étranger/Away :	4	Bill Reay	01/03/19 OTT 3 @ MTL 6 - Match 3 - DF/SF
Par un défenseur/By a defenseman :	* 3	Maurice Richard	23/03/44 TOR 1 @ MTL 5 - Match 2 - DF/SF
En avantage numérique/Powerplay :	2	Éric Desjardins	01/04/47 MTL 5 @ BOS 1 - Match 4 - DF/SF
En désavantage numérique/Shorthanded :	1	Richard Zednik	03/06/93 LAK 2 @ MTL 3 - Match 2 - F
		19 fois/times - dernière/last :	25/04/02 BOS 5 @ MTL 2 - Match 4 - QFA/CQF
		64 fois/times - dernière/last :	07/05/15 MTL 6 @ TBL 2 - Match 4 - DFA/GSF
		Max Pacioretty	

LE PLUS D'AIDES/MOST ASSISTS

Un match/One game :	5	Toe Blake	23/03/44 TOR 1 @ MTL 5 - Match 2 - DF/SF
À domicile/Home :	5	Maurice Richard	27/03/56 NYR 0 @ MTL 7 - Match 5 - DF/SF
À l'étranger/Away :	3	Bert Olmstead	30/03/57 NYR 3 @ MTL 8 - Match 3 - DF/SF
Par un défenseur/By a defenseman :	4	Toe Blake	23/03/44 TOR 1 @ MTL 5 - Match 2 - DF/SF
		Maurice Richard	27/03/56 NYR 0 @ MTL 7 - Match 5 - DF/SF
		Bert Olmstead	30/03/57 NYR 3 @ MTL 8 - Match 3 - DF/SF
		19 fois/times - dernière/last :	17/04/10 MTL 5 @ WSH 6 - Match 2 - QFA/CQF
		Michael Cammalleri	20/04/71 MIN 2 @ MTL 7 - Match 1 - DF/SF
		J.-C. Tremblay	

LE PLUS DE POINTS/MOST POINTS

Un match/One game :	6	Dickie Moore	(2-4-6) 25/03/54 BOS 1 @ MTL 8 - Match 2 - DF/SF
À domicile/Home :	6	Guy Lafleur	(3-3-6) 11/04/77 STL 2 @ MTL 7 - Match 1 - QF
À l'étranger/Away :	5	Dickie Moore	(2-4-6) 25/03/54 BOS 1 @ MTL 8 - Match 2 - DF/SF
Par un défenseur/By a defenseman :	4	Guy Lafleur	(3-3-6) 11/04/77 STL 2 @ MTL 7 - Match 1 - QF
		Guy Lafleur	(2-3-5) 23/04/78 MTL 8 @ DET 0 - Match 4 - QF
		J.-C. Tremblay	(0-4-4) 20/04/71 MIN 2 @ MTL 7 - Match 1 - DF/SF
		Larry Robinson	(1-3-4) 12/05/87 MTL 5 @ PHI 2 - Match 5 - FA/CF

PUNITIONS/PENALTIES

Le plus de minutes/Most minutes :	37	John Ferguson	05/04/69 MTL 4 @ NYR 1 - Match 3 - QF
-----------------------------------	----	---------------	---------------------------------------

UNE PÉRIODE • ONE PERIOD

LE PLUS DE... /MOST...

Buts/Goals :	3	4 fois/times - dernière/last :	Jacques Lemaire	DF/SF
Buts en avantage numérique/Powerplay Goals :	2	20/04/71 MIN 2 @ MTL 7	Match 1 - 2 ^e per.	
Buts en désavantage numérique/Shorthanded Goals :	1	5 fois/times - dernière/last :	Kirk Muller	QFA/CQF
Aides/Assists :	*3	23/04/94 BOS 2 @ MTL 5	Match 4 - 1 ^{er} per.	
Points :	*4	64 fois/times - dernière/last :	Max Pacioretty	DFA/GSF
Minutes de punition/Penalty Minutes :	30	07/05/15 MTL 6 @ TBL 2	Match 4 - 1 ^{er} per.	
		14 fois / times - dernière/last :	Denis Savard	DFD/DSF
		21/04/92 HAR 2 @ MTL 5	Match 2 - 2 ^e per.	
		Maurice Richard (3-1-4)		
		29/03/45 TOR 3 @ MTL 10	Match 5 - 3 ^e per.	DF/SF
		Dickie Moore (2-2-4)		
		25/03/54 BOS 1 @ MTL 8	Match 2 - 1 ^{er} per.	DF/SF
		2 fois/times - dernière/last :	Chris Nilan	FD/DF
		20/04/84 QUE 3 @ MTL 5	Match 6 - 2 ^e per.	

RECORDS DES GARDIENS - SÉRIES ÉLIMINATOIRES/GOALTENDER RECORDS - PLAYOFFS 1917-2015

EN CARRIÈRE • CAREER

PLUS DE... PAR UN GARDIEN/MOST... BY A GOALTENDER

Matches/Games played :	114	Patrick Roy
Minutes jouées/Minutes played :	6 964	Patrick Roy
Victoires/Wins :	80	Ken Dryden
Blanchissages/Shutouts :	10	Jacques Plante, Ken Dryden

UNE ANNÉE • ONE YEAR

PLUS DE... PAR UN GARDIEN/MOST... BY A GOALTENDER

Matches/Games played :	20	Ken Dryden	1971	(12-8)	
		Patrick Roy	1986	(15-5)	
		Patrick Roy	1993	(16-4)	
Minutes jouées/Minutes played :	1 293	Patrick Roy	1993	(20 matches/games)	
Victoires/Wins :	*16	Patrick Roy	1993	(16-4)	
Victoires consécutives/Consecutive wins :	*11	Patrick Roy	1993	22/04/93 - 20/05/93	
Blanchissages/Shutouts :	*4	Ken Dryden	1977		

(Minimum: 50% des matchs de l'équipe/half of team's games played)

Meilleure moyenne de buts alloués Best Goals Against Average :	0.75	George Hainsworth	1930	(6-0)	(6 matches/games)
Meilleure moyenne d'efficacité Best Save Percentage :	.953	Rogatien Vachon	1969	(7-1)	(8 matches/games)

PLUS LONGUES SÉQUENCES, GARDIEN/LONGEST STREAKS, GOALTENDER

De victoires/Winning :	11	Lorne Worsley	04/04/68 - 11/05/68	
		Patrick Roy	22/04/93 - 20/05/93	
De victoires à domicile/Home winning :	8	Patrick Roy	19/04/86 - 22/05/86	
			22/04/93 - 24/05/93	
De victoires à l'étranger/Road winning :	5	Lorne Worsley	12/04/66 - 05/05/66	
			09/04/68 - 07/05/68	
Sans défaite/Undeclared :	11	Patrick Roy	09/04/89 - 11/05/89	
		Lorne Worsley	04/04/68 - 11/05/68	(11-0-0)
		Patrick Roy	22/04/93 - 20/05/93	(11-0-0)
Sans défaite, à domicile/Home undefeated :	8	Patrick Roy	19/04/86 - 22/05/86	(8-0-0)
			22/04/93 - 24/05/93	(8-0-0)
Sans défaite, à l'étranger/Away undefeated :	5	Lorne Worsley	12/04/66 - 05/05/66	(5-0-0)
			09/04/68 - 07/05/68	(5-0-0)
		Patrick Roy	09/04/89 - 11/05/89	(5-0-0)
De défaites/Losing :	4	Gerry McNeil	10/04/52 - 15/04/52	
		Jacques Plante	01/04/62 - 08/04/62	
		Steve Penney	28/04/84 - 05/05/84	
		Patrick Roy	10/04/88 - 26/04/88	
		Patrick Roy	05/05/92 - 09/05/92	
		Jocelyn Thibault	21/04/96 - 28/04/96	
		José Théodore	23/04/04 - 29/04/04	
		Cristobal Huet	26/04/06 - 02/05/06	
		Carey Price	16/04/09 - 22/04/09	
De défaites à domicile/Home losing :	3	Denis Herron	16/04/80 - 27/04/80	
		Jocelyn Thibault	21/04/96 - 28/04/96	
		Cristobal Huet	26/04/06 - 02/05/06	
De défaites à l'étranger/Road losing :	5	Patrick Roy	23/04/92 - 09/05/92	
Sans victoire/Winless :	4	Gerry McNeil	10/04/52 - 15/04/52	(0-4-0)
		Jacques Plante	01/04/62 - 08/04/62	(0-4-0)
		Steve Penney	28/04/84 - 05/05/84	(0-4-0)
		Patrick Roy	10/04/88 - 26/04/88	(0-4-0)
		Patrick Roy	05/05/92 - 09/05/92	(0-4-0)
		Jocelyn Thibault	21/04/96 - 28/04/96	(0-4-0)
		José Théodore	23/04/04 - 29/04/04	
		Carey Price	16/04/09 - 22/04/09	(0-4-0)
Sans victoire à domicile/Home winless :	3	Denis Herron	16/04/80 - 27/04/80	(0-3-0)
		Jocelyn Thibault	21/04/96 - 28/04/96	(0-3-0)
Sans victoire à l'étranger/Road winless :	5	Patrick Roy	23/04/92 - 09/05/92	(0-5-0)

MOINS DE DÉFAITES/FEWEST LOSSES (Minimum 50% des matchs de l'équipe/Half of the team's games played)

	0	George Hainsworth	1930	(5-0-1)
		Jacques Plante	1960	(8-0-0)
		Lorne Worsley	1968	(11-0-0)

*Record de la LNH/NHL Record

RECORDS DES GARDIENS - SÉRIES ÉLIMINATOIRES / GOALTENDER RECORDS - PLAYOFFS 1917-2015

UNE SÉRIE • ONE SERIES

BUTS CONTRE, GARDIEN/GOALS AGAINST, GOALTENDER

Le plus, série de 2 matchs/Most, 2-game series :	8	George Hainsworth	1933 vs NY Rangers - QF (0-1-1)
Le moins, série de 2 matchs/Fewest, 2-game series :	3	George Hainsworth	1928 vs Maroons - DF/SF (0-1-1)
Le plus, série de 3 matchs/Most, 3-game series :	13	Richard Sévigny	1981 vs Edmonton - Ronde préf./Prel. round (0-3)
Le moins, série de 3 matchs/Fewest, 3-game series :	2	Steve Penney	1984 vs Boston - DFD/DSF (3-0)
Le plus, série de 4 matchs/Most, 4-game series :	17	Carey Price	2009 vs Boston - QFA/CQF (0-4)
Le moins, série de 4 matchs/Fewest, 4-game series :	3	2 fois/times - dernière/last :	
		Ken Dryden	1976 vs Chicago - QF (4-0)
Le plus, série de 5 matchs/Most, 5-game series :	18	Paul-Émile Bibeault	1943 vs Boston - DF/SF (1-4)
Le moins, série de 5 matchs/Fewest, 5-game series :	5	Jacques Plante	1957 vs Boston - Finale/Final (4-1)
Le plus, série de 6 matchs/Most, 6-game series :	22	2 fois/times - dernière/last :	
		Patrick Roy	1991 vs Buffalo - DFD/DSF (4-2)
Le moins, série de 6 matchs/Fewest, 6-game series :	8	Patrick Roy	1989 vs Philadelphia - FA/CF (4-2)
Le plus, série de 7 matchs/Most, 7-game series :	25	Ken Dryden	1971 vs Boston - QF (4-3)
Le moins, série de 7 matchs/Fewest, 7-game series :	12	2 fois/times - dernière/last :	
		Patrick Roy	1986 vs Hartford - DF/FD (4-3)

BLANCHISSAGES/SHUTOUTS

Le plus/Most :	2	7 fois/times - dernière fois/last time :	
		Carey Price	2008 vs Boston - QFA/CQF (3-0)

UN MATCH • ONE GAME

PLUS DE... PAR UN GARDIEN/MOST... BY A GOALTENDER

Arrêts/Saves :	60	Patrick Roy	25/04/94	MTL 2 @ BOS	1	(P/OT)
	56	José Théodore	24/04/97	NJD 3 @ MTL	4	(P/OT)
	56	Ken Dryden	04/05/71	MTL 1 @ CHI	2	(P/OT)
	53	Jaroslav Halak	26/04/10	WSH 1 @ MTL	4	(REG.)
Arrêts, blanchissage/Saves, shutout :	43	Carey Price	26/04/15	MTL 2 @ OTT	0	
Lancers/Shots :	61	Patrick Roy	25/04/94	MTL 2 @ BOS	1	(P/OT)
	56	Ken Dryden	13/04/71	MTL 3 @ BOS	7	(REG.)
Buts alloués/Goals allowed :	8	Ken Dryden	08/05/73	CHI 8 @ MTL	7	

UNE PÉRIODE • ONE PERIOD

PLUS DE... PAR UN GARDIEN/MOST... BY A GOALTENDER

Arrêts/Saves :	24	Rogatien Vachon	22/04/69	BOS 2 @ MTL	4	(2 ^e)
Lancers/Shots :	26	Rogatien Vachon	22/04/69	BOS 2 @ MTL	4	(2 ^e)
Buts alloués/Goals allowed :	5	5 fois/times - dernière/last :				
		José Théodore	13/05/02	CAR 8 @ MTL	2	(1 ^e)

CANADIENS SUR LA COUPE STANLEY / CANADIENS ON THE HOLY GRAIL

Instaurée en 1893, la coupe Stanley compte aujourd'hui les noms près de **2 424 individus** qui y sont gravés, dont **1 295 joueurs**. De ce nombre de joueurs, 16 % ont réussi l'exploit dans l'uniforme des Canadiens.

Dans l'histoire des Canadiens, on dénote **832 joueurs** qui ont évolué avec l'équipe. Parmi eux, **210** ont remporté la coupe Stanley à au moins une reprise avec le Tricolore, ce qui constitue 25 % des effectifs. Au total, ce sont **493 coupes Stanley** au crédit des joueurs des Canadiens depuis 1909-1910.

Since the Stanley Cup was first awarded back in 1893, some **2,424 individuals** had their names etched on the Holy Grail, including **1,295 players**. As many as 16% of these players achieved the feat wearing the Canadiens' Red, White and Blue.

In franchise history **832 players** donned a Habs uniform for at least one game including **210 players** who won the Stanley Cup at least once with the Canadiens, or 25% of all players in team history. All in all, a total of **493 Cups** were won by Canadiens players since 1909-10.

AVEC LES CANADIENS / WITH THE CANADIENS

Coupes/Cups	1	2	3	4	5	6	7	8	9	10	11	
Joueurs/Players	115	32	12	19	13	11	1	3	1	2	1	210
Coupes Total Cups	115	64	36	76	65	66	7	24	9	20	11	493

COUPES 11 CUPS*

Henri Richard

(1956, 1957, 1958, 1959, 1960, 1965, 1966, 1968, 1969, 1971, 1973)

COUPES 9 CUPS

Claude Provost

(1956, 1957, 1958, 1959, 1960, 1965, 1966, 1968, 1969)

COUPES 10 CUPS

Jean Béliveau

(1956, 1957, 1958, 1959, 1960, 1965, 1966, 1968, 1969, 1971)

Yvan Cournoyer

(1965, 1966, 1968, 1969, 1971, 1973, 1976, 1977, 1978, 1979)

COUPES 8 CUPS

Maurice Richard

(1944, 1946, 1953, 1956, 1957, 1958, 1959, 1960)

Jacques Lemaire, Serge Savard

(1968, 1969, 1971, 1973, 1976, 1977, 1978, 1979)



*Record de la LNH/NHL Record

Italique indique qu'un joueur a aussi gagné la coupe avec une autre équipe de la LNH / Players in italics have also won the Stanley Cup with another NHL team.

CANADIENS SUR LA COUPE STANLEY / CANADIENS ON THE HOLY GRAIL

COUPES 7 CUPS

Jean-Guy Talbot

(1956, 1957, 1958, 1959, 1960, 1965, 1966)

COUPES 6 CUPS

Ralph Backstrom

(1959, 1960, 1965, 1966, 1968, 1969)

Ken Dryden, Guy Lapointe

(1971, 1973, 1976, 1977, 1978, 1979)

Dickie Moore, Bernard Geoffrion, Doug Harvey, Jacques Plante

(1953, 1956, 1957, 1958, 1959, 1960)

Charlie Hodge

(1956, 1958, 1959, 1960, 1965, 1966)

Tom Johnson

(1953, 1956, 1957, 1958, 1959, 1960)

Jacques Laperrière

(1965, 1966, 1968, 1969, 1971, 1973)

Larry Robinson

(1973, 1976, 1977, 1978, 1979, 1986)

COUPES 5 CUPS

Pierre Bouchard

(1971, 1973, 1976, 1977, 1978)

John Ferguson, Terry Harper, Jean-Claude Tremblay

(1965, 1966, 1968, 1969, 1971)

Bob Gainey

(1976, 1977, 1978, 1979, 1986)

Réjean Houle

(1971, 1973, 1977, 1978, 1979)

Guy Lafleur, Steve Shutt

(1973, 1976, 1977, 1978, 1979)

Claude Larose

(1965, 1966, 1968, 1971, 1973)

Don Marshall, Bob Turner

(1956, 1957, 1958, 1959, 1960)

Jim Roberts

(1965, 1966, 1973, 1976, 1977)

Mario Tremblay

(1976, 1977, 1978, 1979, 1986)

COUPES 4 CUPS

Émile Bouchard

(1944, 1946, 1953, 1956)

Rick Chartraw, Doug Jarvis, Yvon Lambert,

Michel Larocque, Doug Risebrough

(1976, 1977, 1978, 1979)

Floyd Curry, Bert Olmstead, Dollard St-Laurent

(1953, 1956, 1957, 1958)

Dick Duff, Ted Harris, Robert Rousseau,

Gilles Tremblay, Gump Worsley

(1965, 1966, 1968, 1969)

Phil Goyette, André Pronovost

(1957, 1958, 1959, 1960)

Pete Mahovich

(1971, 1973, 1976, 1977)

Kenny Mosdell

(1946, 1953, 1956, 1959)

Murray Wilson

(1973, 1976, 1977, 1978)

COUPES 3 CUPS

Marcel Bonin, Albert Langlois, Ab McDonald

(1958, 1959, 1960)

Brian Engblom, Pierre Mondou

(1977, 1978, 1979)

Aurèle Joliat, Sylvio Mantha, Howie Morenz

(1924, 1930, 1931)

Elmer Lach

(1944, 1946, 1953)

Gerry McNeil

(1953, 1957, 1958)

Bill Nyrop

(1976, 1977, 1978)

Rogatien Vachon

(1968, 1969, 1971)

COUPES 2 CUPS

Dave Balon

(1965, 1966)

Toe Blake, Murph Chamberlain, Bill Durnan, Bob Fillion,

Glen Harmon, Léo Lamoureux, Buddy O'Connor

(1944, 1946)

Connie Broden

(1957, 1958)

Marty Burke, George Hainsworth, Albert Leduc,

Pit Lépine, Georges Mantha, Armand Mondou,

Gus Rivers, Nick Wasnie

(1930, 1931)

Guy Carbonneau, Patrick Roy

(1986, 1993)

Bill Hicke

(1959, 1960)

Pierre Larouche, Gilles Lupien

(1978, 1979)

Chuck Lefley, Frank Mahovlich, Bob Murdoch,

Marc Tardif

(1971, 1973)

Billy Reay

(1946, 1953)

Mickey Redmond

(1968, 1969)

Léon Rochefort

(1966, 1971)

Georges Vézina

(1916, 1924)

Ernie Wakely

(1965, 1968)

CANADIENS SUR LA COUPE STANLEY/CANADIENS ON THE HOLY GRAIL

COUPE 1 CUP

Doug Anderson (1953)
Amos Arbour (1916)
Don Awrey (1976)
Jesse Bélanger (1993)
Bill Bell (1924)
Brian Bellows (1993)
Joe Benoit (1946)
Red Berenson (1965)
Louis Berlinguette (1916)
Serge Boisvert (1986)
Christian Bordeleau (1969)
Billy Boucher (1924)
Bobby Boucher (1924)
Patrice Brisebois (1993)
Benoît Brunet (1993)
Billy Cameron (1924)
Gerry Carson (1930)
Chris Chelios (1986)
Odie Cleghorn (1924)
Sprague Cleghorn (1924)
Cam Connor (1979)
Bert Corbeau (1916)
Billy Coutu (1924)
Ian Cushman (1959)
Kjell Dahlin (1986)
Jean-Jacques Daigneault (1986)
Vincent Damphousse (1993)
Lorne Davis (1953)
Lucien DeBlois (1986)
Éric Desjardins (1993)
Gilbert Dionne (1993)
Paul DiPietro (1993)
Donald Dufresne (1993)
Frank Eddols (1946)
Tony Esposito (1969)
Todd Ewen (1993)
Charles Fortier (1924)
Jack Fournier (1916)
Johnny Gagnon (1931)
Dick Gamble (1953)
Jean Gauthier (1965)
Ray Gettiffe (1944)
Gaston Gingras (1986)
Danny Grant (1968)
Rick Green (1986)
Kevin Haller (1993)
Gerry Heffernan (1944)
Sean Hill (1993)
Dutch Hiller (1946)
Larry Hillman (1969)
Pat Hughes (1979)
Mike Keane (1993)
John Kordic (1986)
Tom Kurvers (1986)
Newsy Lalonde (1916)
Mike Lalor (1986)
Rod Langway (1979)
Jack Laviolette (1916)
Stephan Lebeau (1993)
Jack Leclair (1956)
John LeClair (1993)
Gary Leeman (1993)
Claude Lemieux (1986)
Art Lesieur (1931)
Craig Ludwig (1986)
Calum MacKay (1953)
Bud MacPherson (1953)
Fern Majeau (1944)
David Maley (1986)
Joe Malone (1924)
Paul Masnick (1953)
Eddie Mazur (1953)
Bert McCaffrey (1930)
John McCormack (1953)
Mike McMahon (1944)
Howard McNamara (1916)
Mike McPhee (1986)
Paul Meger (1953)
Kirk Muller (1993)
Mark Napier (1979)
Mats Naslund (1986)
Chris Nilan (1986)
Lyle Odelein (1993)
Jimmy Peters (1946)
Garry Peters (1965)
Noel Picard (1965)
Didier Pitre (1916)
Gerry Plamondon (1946)
Michel Plasse (1973)
Mike Polich (1977)
Skinner Poulin (1916)
Noel Price (1966)
Goldie Prodger (1916)
Jean Pusie (1931)
André Racicot (1993)
Rob Ramage (1993)
Ken Reardon (1946)
Stéphane Richer (1986)
Mario Roberge (1993)
Phil Roberto (1971)
Ed Ronan (1993)
Skene Ronan (1916)
Steve Rooney (1986)
Denis Savard (1993)
Mathieu Schneider (1993)
Richard Sévigny (1979)
Bobby Sheehan (1971)
Brian Skrudland (1986)
Bobby Smith (1986)
Doug Soetaert (1986)
Petr Svoboda (1986)
Carol Vadnais (1968)
Ryan Walter (1986)
Bryan Watson (1965)
Phil Watson (1944)



CONQUÊTES DE LA COUPE STANLEY STANLEY CUP CHAMPIONSHIPS

PREMIÈRE 1 FIRST

1915-1916

3-2 VS PORTLAND ROSEBUDS

Dernier match / Last game : 30/03/16 - POR 1 @ MTL 2
But gagnant / Winning goal : George Prodger - 8:30 (3^e)

Joueurs / Players

Georges Vézina, Albert Corbeau, Jack Laviolette, Louis Berlinguette, George Prodger, Howard McNamara (C), Didier Pitre, Skene Ronan, Amos Arbour, George Poulin, Jack Fournier

Personnel hockey / Hockey personnel

Newsy Lalonde (Joueur-entraîneur / Player-coach)

George Kennedy (directeur-gérant / manager)

S. Newsworthy (Soigneur / Trainer) and Aldrie Ouimet (Soigneur adjoint / Assistant trainer)

Direction / Management

Urgèle P. Boucher (Président); Napoléon Dorval (Sec.)

DEUXIÈME 2 SECOND

1923-1924

2-0 VS VANCOUVER MAROONS • 2-0 VS CALGARY TIGERS

Dernier match / Last game : 25/03/24 - CGY 0 - MTL 3 @ OTT
But gagnant / Winning goal : Howie Morenz - 4:55 (1^{er})

Joueurs / Players

Georges Vézina, Sprague Cleghorn (C), Billy Couture, Howie Morenz, Aurèle Joliat, William Boucher, Ogilvie Cleghorn, Sylvio Mantha, Robert Boucher, Billy Bell, Billy Cameron, Joe Malone

Personnel hockey / Hockey personnel

Léo Dandurand (DG, Propriétaire & Entraîneur / GM, Owner & Coach)

Ed Dufour (Soigneur / Trainer)

Direction / Management

Louis Athanase David (Président)

Joseph Cattarinich, Louis A. Létourneau; (Co-propriétaires / Co-owners)

Édouard C. St. Père, Henry Elliott, Dr. Cecil Hart, Fernand Rinfret (Membres du conseil / Board Members)



1916

(*) pas sur la coupe / not on Cup



CONQUÊTES DE LA COUPE STANLEY STANLEY CUP CHAMPIONSHIPS

TROISIÈME 3 THIRD

1929-1930

3-2 VS CHICAGO BLACK HAWKS • 2-0 VS NEW YORK RANGERS • 2-0 VS BOSTON BRUINS

Dernier match / Last game : 03/04/30 - BOS 3 @ MTL 4
But gagnant / Winning goal : Howie Morenz - 15:43 (2^e)

Joueurs / Players

George Hainsworth, Marty Burke, Sylvio Mantha (C), Howie Morenz, Bert McCaffrey, Aurèle Joliat, Albert Leduc, «Pit» Lépine, Wildor Larochelle, Nick Wasnie, Gérald Carson, Armand Mondou, Georges Mantha, Gus Rivers

Personnel hockey / Hockey personnel

Léo Dandurand (DG / GM & propriétaire / Owner)

Cecil Hart (Entraîneur / Coach)

Ed Dufour (Soigneur / Trainer), Jim McKenna (Soigneur / Trainer)

Dr. J.A. Corrigan (Médecin / Physician)

J.P. Lepetite (Soigneur adjoint / Assistant Trainer) – (pas sur la coupe / not on Cup)

Direction / Management

Louis Athanase David (Président)

Joseph Cattarinich, Louis A. Létourneau; (Co-propriétaires / Co-owners)

Édouard C. St. Père, Fernand Rinfret, Georges Richer, Dr. Henry McIlree, Williamson Gray

Juge Amédée Monet (Membres du conseil / Board Members)

QUATRIÈME 4 FOURTH

1930-1931

3-2 VS BOSTON BRUINS • 3-2 VS CHICAGO BLACKHAWKS

Dernier match / Last game : 14/04/31 - CHI 0 @ MTL 2
But gagnant / Winning goal : Johnny Gagnon - 9:59 (2^e)

Joueurs / Players

George Hainsworth, Wildor Larochelle, Marty Burke, Sylvio Mantha (C), Howie Morenz, Johnny Gagnon, Aurèle Joliat, Armand Mondou, «Pit» Lépine, Albert Leduc, Georges Mantha, Art Lesieur, Nick Wasnie, Bert McCaffrey, Gus Rivers, Jean Pusie

Personnel hockey / Hockey personnel

Léo Dandurand (DG / GM & propriétaire / Owner)

Cecil Hart (Entraîneur / Coach), Ed Dufour (Soigneur / Trainer)

Jim McKenna (Soigneur adjoint / Assistant Trainer)

Dr. J.A. Corrigan (Médecin / Physician)

Direction / Management

Louis Athanase David (Président)

Joseph Cattarinich, Louis A. Létourneau; (Co-propriétaires / Co-owners)

Édouard C. St. Père, Fernand Rinfret, Georges Richer, Jules Dugal, Alphonse Raymond, Dr. Henry McIlree

Williamson Gray, Juge Amédée Monet (Membres du conseil / Board Members)



1931

(*) pas sur la coupe / not on Cup



CONQUÊTES DE LA COUPE STANLEY STANLEY CUP CHAMPIONSHIPS

CINQUIÈME 5 FIFTH

1943-1944

4-1 VS TORONTO MAPLE LEAFS • 4-0 VS CHICAGO BLACKHAWKS

Dernier match / Last game : 13/04/44 - CHI 4 @ MTL 5
But gagnant / Winning goal : Toe Blake - 9:12 (P/OT 1)

Joueurs / Players

Hector « Toe » Blake (C), Maurice Richard, Elmer Lach, Ray Getliffe, Murph Chamberlain, Phil Watson, Émile Bouchard, Glen Harmon, Buddy O'Connor, Jerry Heffernan, Mike McMahon, Léo Lamoureux, Fernand Majeau, Bob Fillion, Bill Durnan

Personnel hockey / Hockey personnel

Tommy Gorman (DG / GM)
Dick Irvin (Entraîneur / Coach), Ernie Cook (Soigneur / Trainer)
Hector Dubois (Soigneur / Trainer)*

Direction / Management

Hon. Donat Raymond (Président);
Dalton Corry Coleman (Co-propriétaire / co-owner)
Len Peto (Directeur / Director)

SIXIÈME 6 SIXTH

1945-1946

4-0 VS CHICAGO BLACK HAWKS • 4-1 VS BOSTON BRUINS

Dernier match / Last game : 09/04/46 - BOS 3 @ MTL 6
But gagnant / Winning goal : Toe Blake - 11:06 (3^e)

Joueurs / Players

Elmer Lach, Hector « Toe » Blake (C), Maurice Richard, Bob Fillion, Dutch Hiller, Murph Chamberlain, Ken Mosdell, Buddy O'Connor, Glen Harmon, Jim Peters, Émile Bouchard, Billy Reay, Ken Reardon, Léo Lamoureux, Frank Eddolls, Gerry Plamondon, Joe Benoit, Bill Durnan

Personnel hockey / Hockey personnel

Tommy Gorman (DG / GM)
Dick Irvin (Entraîneur / Coach)
Ernie Cook, Hector Dubois (Soigneurs / Trainers)*

Direction / Management

Hon. Donat Raymond (Président)
Dalton Corry Coleman (Co-propriétaire / Co-owner)
William Harty, Frank Selke Sr. (Directeurs / Directors)
Arthur Cayford (Sec. Trésorier/Sec. & treasurer)*



1946

(*) pas sur la coupe / not on Cup



CONQUÊTES DE LA COUPE STANLEY

STANLEY CUP CHAMPIONSHIPS

SEPTIÈME 7 SEVENTH

1952-1953

4-3 VS CHICAGO BLACK HAWKS • 4-1 VS BOSTON BRUINS

Dernier match / Last game : 16/04/53 - BOS 0 @ MTL 1

But gagnant / Winning goal : Elmer Lach - 1:22 (P/OT 1)

Joueurs / Players

Gerry McNeil, Jacques Plante, Doug Harvey, Émile Bouchard (C), Tom Johnson, Dollard St-Laurent, Bud MacPherson, Maurice Richard, Elmer Lach, Bert Olmstead, Bernard Geoffrion, Floyd Curry, Paul Masnick, Billy Reay (A), Dickie Moore, Ken Mosdell, Dick Gamble, Johnny McCormack, Lorne Davis, Paul Meger, Eddie Mazur, Calum MacKay, Doug Anderson*

Personnel hockey / Hockey personnel

Frank Selke Sr. (DG / GM)

Dick Irvin (Entraîneur / Coach)

Gaston Bettez, Hector Dubois (Soigneurs / Trainers)

Direction / Management

Hon. Donat Raymond (Président)

Dalton Corry Coleman, William Northey (Co-propriétaires / Co-owners)

William Harty, Frank Selke Sr. (Directeurs / Directors)

Arthur Cayford (Sec. Trésorier / Sec. & treasurer)*

Camil DesRoches, Frank Selke Jr. (Directeurs / Directors)*

HUITIÈME 8 EIGHTH

1955-1956

4-1 VS NEW YORK RANGERS • 4-1 VS DETROIT RED WINGS

Dernier match / Last game : 10/04/56 - DET 1 @ MTL 3

But gagnant / Winning goal : Maurice Richard - 15:08 (2*)

Joueurs / Players

Jacques Plante, Doug Harvey (A), Émile Bouchard (C), Bob Turner, Tom Johnson, Jean-Guy Talbot, Dollard St-Laurent, Jean Béliveau, Bernard Geoffrion, Bert Olmstead, Floyd Curry, Jackie Leclair (A), Maurice Richard (A), Dickie Moore, Henri Richard, Ken Mosdell, Don Marshall, Claude Provost, Charlie Hodge (substitute / substitute)*

Personnel hockey / Hockey personnel

Frank Selke Sr. (DG / GM)

Toe Blake (Entraîneur / Coach)

Gaston Bettez, Hector Dubois (Soigneurs / Trainers)

Direction / Management

Hon. Donat Raymond (Président)

Dalton Corry Coleman, William Northey (Vice-Présidents)

Ken Reardon (Adjoint au DG / Ass't Manager)

Camil DesRoches, Frank Selke Jr. (Directeurs / Directors)*



1956

(*) pas sur la coupe / not on Cup



CONQUÊTES DE LA COUPE STANLEY

STANLEY CUP CHAMPIONSHIPS

NEUVIÈME 9 NINTH

1956-1957

4-1 VS NEW YORK RANGERS • 4-1 VS BOSTON BRUINS

Dernier match / Last game : 16/04/57 - BOS 1 @ MTL 5
But gagnant / Winning goal : Dickie Moore - 0:14 (2')

Joueurs / Players

Jacques Plante, Gerry McNeil, Doug Harvey (A), Tom Johnson (A), Bob Turner, Dollard St-Laurent, Jean-Guy Talbot, Jean Béliveau, Bernard Geoffrion, Floyd Curry (A), Dickie Moore, Maurice Richard (C), Claude Provost, Bert Olmstead, Henri Richard, Phil Goyette, Don Marshall, André Pronovost, Connie Broden

Personnel hockey / Hockey personnel

Frank Selke Sr. (DG / GM)
Toe Blake (Entraîneur / Coach)
Larry Aubut, Hector Dubois (Soigneurs / Trainers)

Direction / Management

Hon. Donat Raymond (Président du conseil / Chairman)
William Northey (President)
Ken Reardon (Vice President)
Camil DesRoches, Frank Selke Jr. (Directeurs / Directors) *



1957

DIXIÈME 10 TENTH

1957-1958

4-0 VS DETROIT RED WINGS • 4-2 VS BOSTON BRUINS

Dernier match / Last game : 20/04/58 - MTL 5 @ BOS 3
But gagnant / Winning goal : Bernard Geoffrion - 19:26 (2')

Joueurs / Players

Jacques Plante, Charlie Hodge, Doug Harvey (A), Tom Johnson (A), Bob Turner, Dollard St-Laurent, Jean-Guy Talbot, Albert Langlois, Jean Béliveau, Bernard Geoffrion, Maurice Richard (C), Dickie Moore, Claude Provost, Floyd Curry (A), Bert Olmstead, Henri Richard, Marcel Bonin, Phil Goyette, Don Marshall, André Pronovost, Connie Broden, Ab McDonald, Gerry McNeil

Personnel hockey / Hockey personnel

Frank Selke Sr. (DG / GM)
Toe Blake (Entraîneur / Coach)
Larry Aubut, Hector Dubois (Soigneurs / Trainers)

Direction / Management

Hartland de Montarville Molson (Propriétaire & président / Owner)
Ken Reardon (Vice President)
Camil DesRoches, Frank Selke Jr. (Directeurs / Directors) *

(*) pas sur la coupe / not on Cup



CONQUÊTES DE LA COUPE STANLEY

STANLEY CUP CHAMPIONSHIPS

ONZIÈME 11 ELEVENTH

1958-1959

4-2 VS CHICAGO BLACK HAWKS • 4-1 VS TORONTO MAPLE LEAFS

Dernier match / Last game : 18/04/59 - TOR 3 @ MTL 5
But gagnant / Winning goal : Marcel Bonin - 9:55 (2^e)

Joueurs / Players

Jacques Plante, Charlie Hodge, Doug Harvey (A), Jean Béliveau, Tom Johnson (A), Bob Turner, Jean-Guy Talbot, Albert Langlois, Bernard Geoffrion (A), Ralph Backstrom, Bill Hicke, Maurice Richard (C), Dickie Moore, Claude Provost, Ab McDonald, Henri Richard, Marcel Bonin, Phil Goyette, Don Marshall, André Pronovost
Ken Mosdell, Ian Cushman*

Personnel hockey / Hockey personnel

Frank Selke Sr. (DG / GM)
Toe Blake (Entraîneur / Coach)
Sam Pollock (Directeur du personnel / Personnel Director)
Larry Aubut, Hector Dubois (Soigneurs / Trainers)

Direction / Management

Hartland de Montarville Molson (Propriétaire & président / Owner)
Ken Reardon (Vice Président)
Camil DesRoches, Frank Selke Jr. (Directeurs / Directors)*



1959

DOUZIÈME 12 TWELFTH

1959-1960

4-0 VS CHICAGO BLACK HAWKS • 4-0 VS TORONTO MAPLE LEAFS

Dernier match / Last game : 14/04/60 - MTL 4 @ TOR 0
But gagnant / Winning goal : Jean Béliveau - 8:16 (1^{er})

Joueurs / Players

Jacques Plante, Charlie Hodge, Doug Harvey (A), Tom Johnson (A), Bob Turner, Jean-Guy Talbot, Albert Langlois, Ralph Backstrom, Jean Béliveau, Marcel Bonin, Bernard Geoffrion (A), Phil Goyette, Bill Hicke, Don Marshall, Ab McDonald, Dickie Moore, André Pronovost, Claude Provost, Henri Richard, Maurice Richard (C)
Jean-Claude Tremblay*)

Personnel hockey / Hockey personnel

Frank Selke Sr. (DG / GM)
Toe Blake (Entraîneur / Coach)
Sam Pollock (Directeur du personnel / Personnel Director)
Larry Aubut, Hector Dubois (Soigneurs / Trainers)

Direction / Management

Hartland de Montarville Molson (Propriétaire & président / Owner)
Ken Reardon (Vice Président)
Camil DesRoches, Frank Selke Jr. (Directeurs / Directors)*

(*) pas sur la coupe / not on Cup



CONQUÊTES DE LA COUPE STANLEY STANLEY CUP CHAMPIONSHIPS

TREIZIÈME 13 THIRTEENTH

1964-1965

4-2 VS TORONTO MAPLE LEAFS • 4-3 VS CHICAGO BLACK HAWKS

Dernier match / Last game : 01/05/65 - CHI 0 @ MTL 4
But gagnant / Winning goal : Jean Béliveau - 0:14 (1^{er})

Joueurs / Players

Lorne Worsley, Charlie Hodge, Jean-Claude Tremblay, Ted Harris, Jean-Guy Talbot (A), Terry Harper, Jacques Laperrière, Jean Gauthier, Noël Picard, Jean Béliveau (C), Ralph Backstrom, Dick Duff, Claude Larose, Yvan Cournoyer, Claude Provost, Robert Rousseau, Henri Richard, Dave Balon, John Ferguson, Gord Berenson, Jim Roberts, Gilles Tremblay, Garry Peters, Ernie Wakely, Bryan Watson*

Personnel hockey / Hockey personnel

Sam Pollock (DG / GM)
Toe Blake (Entraîneur / Coach)
Larry Aubut, Andy Galley (Soigneurs / Trainers)

Direction / Management

David Molson (Président)
Hartland de Montarville Molson (Propriétaire et Président du conseil / Chairman & Owner)
Maurice Richard (Adjoint au Président / Assistant to the President)



1965

QUATORZIÈME 14 FOURTEENTH

1965-1966

4-0 VS TORONTO MAPLE LEAFS • 4-2 VS DETROIT RED WINGS

Dernier match / Last game : 05/05/66 - MTL 3 @ DET 2
But gagnant / Winning goal : Henri Richard - 2:20 (P/OT 1)

Joueurs / Players

Lorne Worsley, Charlie Hodge, Jean-Claude Tremblay, Ted Harris, Jean-Guy Talbot (A), Terry Harper, Jacques Laperrière, Noël Price, Jean Béliveau (C), Ralph Backstrom, Dick Duff, Claude Larose, Yvan Cournoyer, Claude Provost, Robert Rousseau, Henri Richard, Dave Balon, John Ferguson, Jim Roberts, Gilles Tremblay, Léon Rochefort, Gord Berenson*

Personnel hockey / Hockey personnel

Sam Pollock (DG / GM)
Toe Blake (Entraîneur / Coach)
Larry Aubut, Andy Galley (Soigneurs / Trainers)

Direction / Management

David Molson (Président)
Hartland de Montarville Molson (Propriétaire et Président du conseil / Chairman & Owner)

(*) pas sur la coupe / not on Cup



CONQUÊTES DE LA COUPE STANLEY STANLEY CUP CHAMPIONSHIPS

QUINZIÈME 15 FIFTEENTH

1967-1968

4-0 VS BOSTON BRUINS • 4-1 VS CHICAGO BLACK HAWKS • 4-0 VS ST. LOUIS BLUES

Dernier match / Last game : 11/05/68 - STL 2 @ MTL 3
But gagnant / Winning goal : Jean-Claude Tremblay - 11:40 (3^e)

Joueurs / Players


Lorne Worsley, Rogatien Vachon, Jacques Laperrière, Jean-Claude Tremblay, Ted Harris, Serge Savard, Terry Harper, Carol Vadnais, Jean Béliveau (C), Gilles Tremblay, Ralph Backstrom, Dick Duff, Claude Larose, Yvan Cournoyer, Claude Provost (A), Robert Rousseau, Henri Richard (A), John Ferguson, Danny Grant, Jacques Lemaire, Mickey Redmond, Ernie Wakely

Personnel hockey / Hockey personnel

Sam Pollock (VP & DG / GM)
Toe Blake (Entraîneur / Coach)
Larry Aubut, Eddy Palchak (Soigneurs / Trainers)

Direction / Management

David Molson (Président)
Hartland de Montarville Molson (Propriétaire et Président du conseil / Chairman & Owner)



1968

SEIZIÈME 16 SIXTEENTH

1968-1969

4-0 VS NEW YORK RANGERS • 4-2 VS BOSTON BRUINS • 4-0 VS ST. LOUIS BLUES

Dernier match / Last game : 04/05/69 - MTL 2 @ STL 1
But gagnant / Winning goal : John Ferguson - 3:02 (3^e)

Joueurs / Players

Lorne Worsley, Rogatien Vachon, Tony Esposito, Jacques Laperrière, Jean-Claude Tremblay, Ted Harris, Serge Savard, Terry Harper, Larry Hillman, Jean Béliveau (C), Gilles Tremblay, Ralph Backstrom, Dick Duff, Yvan Cournoyer, Claude Provost (A), Robert Rousseau, Henri Richard (A), John Ferguson, Christian Bordeleau, Mickey Redmond, Jacques Lemaire, Lucien Grenier*

Personnel hockey / Hockey personnel

Sam Pollock (VP & DG / GM)
Claude Ruel (Entraîneur / Coach)
Larry Aubut, Eddy Palchak (Soigneurs / Trainers)

Direction / Management

David Molson (Président et propriétaire / President & Owner)
William Molson (VP et propriétaire / VP and Owner)
Peter Molson (VP et propriétaire / VP and Owner)



CONQUÊTES DE LA COUPE STANLEY STANLEY CUP CHAMPIONSHIPS

DIX-SEPTIÈME 17 SEVENTEENTH

1970-1971

4-3 VS BOSTON BRUINS • 4-2 VS MINNESOTA NORTH STARS • 4-3 VS CHICAGO BLACKHAWKS

Dernier match / Last game : 18/05/71 - MTL 3 @ CHI 2
But gagnant / Winning goal : Henri Richard - 2:34 (3^e)

Joueurs / Players

Ken Dryden, Rogatien Vachon, Jacques Laperrière, Jean-Claude Tremblay, Guy Lapointe, Terry Harper, Pierre Bouchard, Jean Béliveau (C), Marc Tardif, Yvan Cournoyer, Réjean Houle, Claude Larose, Henri Richard, Phil Roberto, Pete Mahovich, Léon Rochefort, John Ferguson (A), Bobby Sheehan, Jacques Lemaire, Frank Mahovich (A), Bob Murdoch, Chuck Lefley, Serge Savard, Phil Myre, Larry Pleau*

Personnel hockey / Hockey personnel

Sam Pollock (VP & DG / GM)
Ron Caron (DG adjoint / Ass't GM)
Al MacNeil (Entraîneur / Coach)
Yvon Bélanger, Eddy Palchak, Phil Langlois, (Soigneurs / Trainers)

Direction / Management

David Molson (Président et propriétaire / President & Owner)
William Molson (VP et propriétaire / VP and Owner)
Peter Molson (VP et propriétaire / VP and Owner)

DIX-HUITIÈME 18 EIGHTEENTH

1972-1973

4-2 VS BUFFALO SABRES • 4-1 VS PHILADELPHIA FLYERS • 4-2 VS CHICAGO BLACKHAWKS

Dernier match / Last game : 10/05/73 - MTL 6 @ CHI 4
But gagnant / Winning goal : Yvan Cournoyer - 8:13 (3^e)

Joueurs / Players

Ken Dryden, Michel Plasse, Jacques Laperrière, Serge Savard, Guy Lapointe, Bob Murdoch, Pierre Bouchard, Larry Robinson, Henri Richard (C), Frank Mahovich (A), Jim Roberts, Réjean Houle, Marc Tardif, Guy Lafleur, Chuck Lefley, Murray Wilson, Claude Larose, Steve Shutt, Pete Mahovich, Jacques Lemaire, Yvan Cournoyer (A), Wayne Thomas, Dale Hoganson*

Personnel hockey / Hockey personnel

Sam Pollock (VP & DG / GM)
Ron Caron (DG adjoint / Ass't GM)*
Floyd Curry (DG adjoint / Ass't GM)*
Scotty Bowman (Entraîneur / Coach)
Bob Williams (Soigneur / Trainer)
Eddy Palchak (Soigneur / Trainer) (pas sur la coupe / not on Cup)
Claude Ruel (Entraîneur adjoint / Assistant coach)

Direction / Management

Jacques Courtois (Président / President)
Jean Béliveau (VP)
Peter Bronfman (Président du conseil et propriétaire / Chairman & Owner)
Edward Bronfman (Dir. Exec du et propriétaire / Exec. Dir & Owner)

(*) pas sur la coupe / not on Cup



CONQUÊTES DE LA COUPE STANLEY STANLEY CUP CHAMPIONSHIPS

DIX-NEUVIÈME 19 NINETEENTH

1975-1976

4-0 VS CHICAGO BLACK HAWKS • 4-1 VS NEW YORK ISLANDERS • 4-0 VS PHILADELPHIA FLYERS

Dernier match / Last game : 16/05/76 - MTL 5 @ PHI 3
But gagnant / Winning goal : Guy Lafleur - 14:18 (3^e)

Joueurs / Players


Ken Dryden, Michel Larocque, Bill Nyrop, Guy Lapointe, Serge Savard, Larry Robinson, Pierre Bouchard, Rick Chartraw, Jim Roberts, Doug Risebrough, Guy Lafleur, Yvon Lambert, Yvan Cournoyer (C), Mario Tremblay, Murray Wilson, Pete Mahovlich, Doug Jarvis, Steve Shutt, Bob Gainey, Jacques Lemaire
John Van Boxmeer, Don Awrey*

Personnel hockey / Hockey personnel

Sam Pollock (VP & DG / GM)
Scotty Bowman (Entraîneur / Coach)
Ron Caron (DG adjoint / Ass't GM*)
Floyd Curry (DG adjoint / Ass't GM*)
Pierre Meilleur, Eddy Palchak (Soigneurs / Trainers)
Claude Ruel (Dir, Dév. joueurs / Player Development)

Direction / Management

Jacques Courtois (Président / President)
Jean Béliveau (V-P Corp. / VP Corporate Affairs)
Peter Bronfman (Président du conseil et propriétaire / Chairman & Owner)
Edward Bronfman (Dir. Exec du et propriétaire / Exec. Dir & Owner)



1976



CONQUÊTES DE LA COUPE STANLEY STANLEY CUP CHAMPIONSHIPS

VINGTIÈME 20 TWENTIETH

1976-1977

4-0 VS ST. LOUIS BLUES • 4-2 VS NEW YORK ISLANDERS • 4-0 VS BOSTON BRUINS

Dernier match / Last game : 14/05/77 - MTL 2 @ BOS 1
But gagnant / Winning goal : Jacques Lemaire - 4:32 (P/OT 1)

Joueurs / Players

Ken Dryden, Michel Larocque, Bill Nyrop, Guy Lapointe, Serge Savard, Larry Robinson, Pierre Bouchard, Rick Chartraw, Jim Roberts, Doug Risebrough, Guy Lafleur, Yvon Lambert, Yvan Courmoyer (C), Mario Tremblay, Réjean Houle, Murray Wilson, Pete Mahovich, Pierre Mondou, Doug Jarvis, Steve Shutt, Bob Gainey, Jacques Lemaire, Mike Polich, Brian Engblom*

Personnel hockey / Hockey personnel

Sam Pollock (VP & DG / GM)
Scotty Bowman (Entraîneur / Coach)
Ron Caron (DG adjoint / Ass't GM)
Floyd Curry (DG adjoint / Ass't GM)
Pierre Meilleur, Eddy Palchak (Soigneurs / Trainers)
Claude Ruel (Adj. Dir, D v. joueurs / Ass't Coach & Dir. Player Development)

Direction / Management

Jacques Courtois (Pr sident / President)
Jean B liveau (V-P Corp. / VP Corporate Affairs)
Peter Bronfman (Pr sident du conseil et propri taire / Chairman & Owner)
Edward Bronfman (Dir. Exec du et propri taire / Exec. Dir & Owner)

VINGT-ET-UNIÈME 21 TWENTY-FIRST

1977-1978

4-1 VS DETROIT RED WINGS • 4-0 VS TORONTO MAPLE LEAFS • 4-2 VS BOSTON BRUINS

Dernier match / Last game : 25/05/78 - MTL 4 @ BOS 1
But gagnant / Winning goal : Mario Tremblay - 9:20 (1^{re})

Joueurs / Players

Ken Dryden, Michel Larocque, Bill Nyrop, Brian Engblom, Guy Lapointe, Serge Savard, Larry Robinson, Gilles Lupien, Pierre Bouchard, Rick Chartraw, Pierre Mondou, Doug Risebrough, Guy Lafleur, Yvon Lambert, Yvan Courmoyer (C), Mario Tremblay, R jean Houle, Murray Wilson, Doug Jarvis, Steve Shutt, Bob Gainey, Jacques Lemaire, Pierre Larouche

Personnel hockey / Hockey personnel

Sam Pollock (VP & DG / GM)
Scotty Bowman (Entraîneur / Coach)
Ron Caron (DG adjoint / Ass't GM)
Floyd Curry (DG adjoint / Ass't GM)
Pierre Meilleur, Eddy Palchak (Soigneurs / Trainers)
Claude Ruel, Al McNeil (Dir, D v. joueurs / Dir. Player Development)

Direction / Management

Jacques Courtois (Pr sident / President)
Jean B liveau (V-P Corp. / VP Corporate Affairs)
Peter Bronfman (Pr sident du conseil et propri taire / Chairman & Owner)
Edward Bronfman (Dir. Exec du et propri taire / Exec. Dir & Owner)

(*) pas sur la coupe / not on Cup



CONQUÊTES DE LA COUPE STANLEY STANLEY CUP CHAMPIONSHIPS

vingt-deuxième **22** TWENTY-SECOND

1978-1979

4-0 VS TORONTO MAPLE LEAFS • 4-3 VS BOSTON BRUINS • 4-1 VS NEW YORK RANGERS

Dernier match / Last game : 21/05/79 - NYR 1 @ MTL 4
But gagnant / Winning goal : Jacques Lemaire - 1:02 (2^e)

Joueurs / Players

Ken Dryden, Michel Larocque, Richard Sévigny, Brian Engblom, Guy Lapointe, Pierre Mondou, Doug Risebrough, Guy Lafleur, Yvon Lambert, Yvan Cournoyer (C), Mario Tremblay, Réjean Houle, Rod Langway, Serge Savard, Larry Robinson, Cam Connor, Doug Jarvis, Steve Shutt, Bob Gainey, Gilles Lupien, Jacques Lemaire, Rick Chartraw, Pierre Larouche, Mark Napier, Pat Hughes

Personnel hockey / Hockey personnel

Irving Grundman (VP & DG / GM)
Scotty Bowman (Entraîneur / Coach)
Ron Caron (DG adjoint et recrutement / Ass't GM and scouting)
Pierre Meilleur, Eddy Palchak (Soigneurs / Trainers)
Claude Ruel (Ent Adj. et Dir, Dév. joueurs / Ass't Coach & Dir. Player Dev)
Al McNeil (Dir. Pers. Hockey / Dir. Hockey Pers.)
Sam Pollock (Directeur / Director)

Direction / Management

Irving Grundman (VP & DG / GM)
Scotty Bowman (Entraîneur / Coach)
Ron Caron (DG adjoint et recrutement / Ass't GM and scouting)
Pierre Meilleur, Eddy Palchak (Soigneurs / Trainers)
Claude Ruel (Ent Adj. et Dir, Dév. joueurs / Ass't Coach & Dir. Player Dev)
Al McNeil (Dir. Pers. Hockey / Dir. Hockey Pers.)
Sam Pollock (Directeur / Director)





CONQUÊTES DE LA COUPE STANLEY STANLEY CUP CHAMPIONSHIPS

VINGT-TROISIÈME **23** TWENTY-THIRD

1985-1986

3-0 VS BOSTON BRUINS • 4-3 VS HARTFORD WHALERS • 4-1 VS NEW YORK RANGERS • 4-1 VS CALGARY FLAMES

Dernier match / Last game : 24/05/86 - MTL 4 @ CGY 3
But gagnant / Winning goal : Bobby Smith - 10:30 (3^e)

Joueurs / Players

Doug Soetaert, Patrick Roy, Rick Green, David Maley, Ryan Walter, Mario Tremblay (A), Bobby Smith, Craig Ludwig, Tom Kurvers, Larry Robinson (A), Kjell Dahlin, Guy Carbonneau, Bob Gainey (C), Chris Chelios, Petr Svoboda, Mats Naslund (A), Lucien DeBlois, Steve Rooney, Gaston Gingras, Chris Nilan, John Kordic, Claude Lemieux, Mike McPhee, Mike Lalor, Brian Skrudland, Stéphane Richer, Serge Boisvert
Steve Penney, Randy Bucyk, Sergio Momesso*

Personnel hockey / Hockey personnel

Serge Savard (DG / GM)
Jean Perron (Entraîneur / Coach),
Jacques Laperrière (Ent. adjoint / Ass't coach)
André Boudrias (Adj. DG et recrutement / Ass't GM and Scouting)
Jacques Lemaire (Adj DG et personnel hockey / Ass't GM and Hockey Personnel)
Claude Ruel (Dir. Dév. Joueurs / Dir. Player Dev.)
Eddy Palchak (Soigneur / Trainer)
Sylvain Toupin (Adj. équipement / Ass't Equipment)
Yvon Belanger, Gaëtan Lefebvre (Th. athlétiques / Ath Therapists),

Direction / Management

Ronald Corey (Président / President)
Jean Béliveau (V-P Princ. / Senior VP)
François-Xavier Seigneur (VP)
Fred Steer (VP)
Morgan McCammon (Prés. conseil / Chairman)*





CONQUÊTES DE LA COUPE STANLEY STANLEY CUP CHAMPIONSHIPS

VINGT-QUATRIÈME **24** TWENTY-FOURTH

1992-1993

4-2 VS QUÉBEC NORDIQUES • 4-0 VS BUFFALO SABRES • 4-1 VS NEW YORK ISLANDERS • 4-1 VS LOS ANGELES KINGS

Dernier match / Last game : 09/06/93 - LA 1 @ MTL 4

But gagnant / Winning goal : Kirk Muller - 3:51 (2^e)

Joueurs / Players

Patrick Roy, André Racicot, Rob Ramage, Kirk Muller (A), Mike Keane, Kevin Haller, Paul DiPietro, John Leclair, Denis Savard (A), Guy Carbonneau (C), Benoit Brunet, Brian Bellows, Lyle Odelein, Vincent Damphousse, Gary Leeman, Mathieu Schneider, Éric Desjardins, Jesse Bélanger, Ed Ronan, Mario Roberge, Donald Dufresne, Todd Ewen, Sean Hill, Patrice Brisebois, Gilbert Dionne, Stephan Lebeau, Jean-Jacques Daigneault

Personnel hockey / Hockey personnel

Serge Savard (DG / GM)

André Boudrias (DG adjoint / Ass't GM)

Jacques Demers (Entraîneur / Coach)

Jacques Laperriere, Charles Thiffault (Ent. adjoints / Ass't coaches)

Francois Allaire (Ent. des gardiens / Goaltending Coach),

Eddy Palchak (Gérant équipement / Eqp Mgr),

Pierre Gervais, Robert Boulanger, Pierre Ouellette* (Adjoints équipement / Ass't Eqp Mgr),

Gaetan Lefebvre (Th. athl. / Athl The), John Shipman (Adjoint / Assistant)

Direction / Management

Ronald Corey (Président / President)

Jean Béliveau (V-P Principal / Senior VP)

Bernard Brisset (VP)*

Fred Steer (VP)*

Aldo Giampaolo (VP)*





LÀ OÙ LA PROCHAINE GÉNÉRATION DE PARTISANS SE RASSEMBLE

Inscrivez votre enfant de 5 à 17 ans
maintenant pour la saison 2015-2016 !

TROUSSE DE MEMBRE | ÉVÉNEMENTS | CONCOURS



INSCRIVEZ VOTRE ENFANT EN LIGNE SUR
CANADIENS.COM/FANCLUB

**COUPE
STANLEY
CUP**



1956-57

**COUPE
STANLEY
CUP**



1957-58

PLANTE

1

1952

1963

MOORE

12

1951

1963

HARVEY

2

1947

1961

**COUPE
STANLEY
CUP**



1977-78

**COUPE
STANLEY
CUP**



1978-79



**COUPE
STANLEY
CUP**



1958-59

**COUPE
STANLEY
CUP**



1959-60

M.RICHARD

9

1942 1960

BOUCHARD

3

1941 1956

LACH

16

1940 1954

MORENZ

7

1923 1937

**COUPE
STANLEY
CUP**



1985-86

**COUPE
STANLEY
CUP**



1992-93

TABLEAU D'HONNEUR - HONOR ROLL

PLANTE

1

1952

1963

JACQUES PLANTE



Gardien de but
Né: 17/01/1929, Shawinigan Falls, QC
Coupes Stanley : 6

Les Canadiens ont retiré le No 1 le
7 octobre 1995.

Goaltender
Born : 01/17/1929, Shawinigan Falls, QC
Stanley Cups: 6

No. 1 was retired by the Canadiens
on October 7, 1995.

Tous les athlètes professionnels rêvent de laisser derrière eux un héritage inestimable une fois leur carrière terminée. En ce sens, peu de sportifs peuvent se vanter d'avoir eu un impact aussi puissant que Jacques Plante. L'ancien cerbère des Canadiens a changé à jamais l'image du hockey.

Originaire de Shawinigan Falls, au Québec, le célèbre gardien a commencé à porter un masque uniquement lors des séances d'entraînement, en 1956. L'entraîneur-chef Toe Blake lui interdisait de l'utiliser durant les parties. Cependant, après avoir été atteint au visage par un tir d'Andy Bathgate des Rangers de New York, le 1^{er} novembre 1959, Plante est rentré au vestiaire pour recevoir des points de suture et en est ressorti masque au visage. Blake était furieux, mais il n'avait pas d'autres gardiens sous la main et Plante refusait de retourner dans la mêlée sans son protecteur facial. Plante gagna la bataille qui est aujourd'hui devenue historique.

En onze campagnes avec les Canadiens, Plante a collectionné les records, amassé six trophées Vézina et une demi-douzaine de coupes Stanley. De 1956 à 1960, Plante a été l'un des pivots de la dynastie qui a remporté cinq coupes Stanley consécutives, un record encore inégalé.

En 1961-1962, Plante devient le premier gardien de but à mériter le trophée Vézina et le trophée Hart, à titre de Joueur le plus utile à son équipe. Il a fallu près de 40 ans à José Théodore (2002) et à Dominik Hasek (1997-1998) pour en faire autant.

Plante a été intronisé au Temple de la renommée en 1978. Son célèbre numéro 1 est retiré par les Canadiens le 7 octobre 1995. Il nous quitte en 1986, à l'âge de 57 ans.

All professional athletes dream of leaving behind a legacy long after they are gone, but few get to impact their sport the way Jacques Plante did. The Habs goaltending legend did it all during his glorious career, including literally changing the face of hockey forever.

The Shawinigan Falls, Quebec native began wearing a mask strictly in practices in 1956 since Plante was forbidden by Habs coach Toe Blake from doing so during games. However, after being struck in the face by a shot from the Rangers' Andy Bathgate on November 1, 1959, Plante went off to the dressing room for stitches and then returned wearing his trusty mask. Blake was incensed, but had no other goalie to call upon and Plante refused to return to the crease unless he kept the mask on. Plante won the argument and the rest is history.

Plante's dominance during his 11 years with the Canadiens saw him set numerous team records, while claiming six Vezina Trophies to go with the half dozen Stanley Cup Championships he helped bring to Montreal. Plante was an integral part of the Habs dynasty of the late 1950s that saw the Canadiens win five consecutive Cups from 1956 to 1960 to establish a league record which still stands today.

In 1961-62, Plante became the first-ever goalie to earn both the Vezina and Hart Trophy as the league's top goaltender and MVP in the same season. It took almost 40 years for José Theodore (2002) and Dominik Hasek (1997,1998) to join Plante in that elite club.

Plante was inducted to the Hockey Hall of Fame in 1978, and his number 1 was retired by the Canadiens on Oct. 7, 1995. The goaltending pioneer passed away in 1986 at age 57.

SAISON RÉGULIÈRE/REGULAR SEASON

SÉRIES ÉLIMINATOIRES/PLAYOFFS

		PJ	V	D	N	BL	MOY	PJ	V	D	BL	MOY
		GP	W	L	T	SO	GAA	GP	W	L	SO	GAA
1952-63	Canadiens	556	314	133	107	58	2.23	90	59	28	16	2.17



DOUG HARVEY



Défenseur
Né: 19/12/1924, Montréal, QC
Coupes Stanley : 6
Les Canadiens ont retiré le No 2 le 26 octobre 1985.

Defenseman
Born : 12/19/1924, Montreal, QC
Stanley Cups: 6

No. 2 was retired by the Canadiens on October 26, 1985.

Originaire de Montréal, Doug Harvey est reconnu par plusieurs comme le meilleur arrière-garde de l'histoire des Canadiens. Mais au-delà de cette analyse, il a transformé à jamais la position de joueur de défense. Premier véritable défenseur offensif dans la LNH, Harvey, par son contrôle de la rondelle, a été l'un des moteurs de l'attaque des Canadiens durant les années 50, tout en faisant adapter au hockey l'expression « quart-arrière ».

Harvey a souvent évolué dans l'ombre de ses prestigieux coéquipiers, tels Maurice Richard et Jean Béliveau. Rien n'empêche qu'il a joué un rôle déterminant dans les six conquêtes de la coupe Stanley du Tricolore durant les années 1950, dont les cinq consécutives entre 1956 et 1960. Harvey a aussi succédé à Maurice Richard à titre de 15^e capitaine de l'équipe, tout juste avant le début de la saison 1960-61.

Harvey méritait bien des qualificatifs, mais certes pas celui de joueur unidimensionnel. Il pouvait bloquer des rondelles, imposer le rythme dans un match ou faire payer le prix à des adversaires trop téméraires en territoire Bleu Blanc Rouge. Bref, Harvey répondait parfaitement à la définition de joueur complet.

Cet as défenseur fut le deuxième gagnant de l'histoire du trophée James-Norris, en 1955. Il a pris goût à cet honneur, comme en témoigne son impressionnant palmarès de sept en carrière, dont quatre consécutifs, et ce, en 18 saisons. Seul Bobby Orr, avec huit, peut se vanter d'avoir gagné ce trophée plus souvent.

Ce perpétuel joueur-étoile fut intronisé au Temple de la Renommée en 1973. Son numéro 2 fut hissé dans les hauteurs du Forum le 26 octobre 1985. Douglas Norman Harvey nous a quittés en 1989, à l'âge de 65 ans.

Doug Harvey not only stands as arguably the greatest defenseman in Canadiens history, he also changed the way the position is played to this day. As the game's first offensive-minded rearguard, Harvey's puck control style helped pace the Habs offense during the 1950s, while spawning future generations of NHL power-play quarterbacks.

The Montreal native may have often been lost in the shuffle among such larger-than-life Habs teammates as Maurice Richard and Jean Béliveau, but Harvey certainly played a pivotal role in the six Stanley Cup Championships he won with the Canadiens, including Montreal's NHL record five straight Cups from 1956 to 1960. Harvey also succeeded the Rocket to become the Habs 15th captain just prior to the 1960-61 season.

Harvey's game was hardly one-dimensional. He did it all for the Canadiens, whether he was setting the tempo, blocking shots or making life difficult for the opposition in the Canadiens zone. Harvey was a complete player in every sense of the word.

Harvey was the second-ever winner of the James Norris Trophy as the league's top blueliner, in 1955, and when he won it he didn't want to let it go. Harvey would go on to claim it four years in a row and seven times over his 18-year career, second only to Bobby Orr's eight Norris Trophies.

The perennial all-star was inducted to the Hockey Hall of Fame in 1973 and saw his number 2 raised to the rafters of the Forum on October 26, 1985. Douglas Norman Harvey passed away in 1989 at the age of 65.

		SAISON RÉGULIÈRE / REGULAR SEASON					SÉRIES ÉLIMINATOIRES / PLAYOFFS				
		PJ GP	B G	A A	PTS PTS	PUN PIM	PJ GP	B G	A A	PTS PTS	PUN PIM
1947-61	Canadiens	890	76	371	447	1042	123	8	59	67	138

BOUCHARD

3

1941

1956

ÉMILE BOUCHARD



Défenseur

Né: 04/09/1919 à Montréal, QC

Coupes Stanley : 4

Les Canadiens ont retiré le No 3 le 4 décembre 2009.

Defenseman

Born : 09/04/1919 in Montreal, QC

Stanley Cups: 4

No. 3 was retired by the Canadiens on December 4, 2009.

Défenseur préconisant un style de jeu hermétique et doté d'un physique imposant, Émile Bouchard a vu le jour en 1919, mais ce ne sera pas avant 1935, à l'âge de 16 ans, qu'il chausse pour la première fois les patins.

Émile Bouchard alliait une force herculéenne à un physique taillé dans le roc, ce qui lui vaudra d'ailleurs le sobriquet de « Roc de Gibraltar ». En 1941, il entreprend une carrière de 15 saisons avec les Canadiens, remportant la coupe Stanley à quatre reprises et prenant part à la finale neuf fois. Figure dominante à la ligne bleue, Bouchard n'est pas étranger aux succès des Canadiens qui en 1943-1944 connaissaient la meilleure campagne de leur histoire, ne subissant que cinq revers durant la saison, dont aucun à domicile et un record de 83 points. Le grand numéro 3 connaîtra sa meilleure saison en 1944-1945 avec 34 points, dont 11 buts, un sommet au sein de la brigade défensive.

À compter de 1947-1948, il forme avec Doug Harvey l'un des meilleurs duos de défenseurs du circuit. Admiré et respecté de tous, Émile Bouchard est le choix unanime de ses coéquipiers pour le titre de capitaine qu'il conservera de 1948 à 1956. En carrière, il a joué 785 matchs en saison régulière, amassant 193 points, dont 49 buts. Par ailleurs, en 113 rencontres éliminatoires il a inscrit 32 points, dont 11 buts. Bouchard occupe le 8^e rang chez les défenseurs de l'histoire du club avec 785 matchs et le 5^e rang pour les minutes de pénalité, avec 863. Émile Bouchard a fait son entrée au Temple de la renommée du hockey en 1966, puis en 1996 il était intronisé au Panthéon des sports du Québec. Le gouvernement du Québec lui a aussi rendu hommage, en le faisant Chevalier de l'Ordre national du Québec en 2008.

A physically imposing defenseman with excellent passing skills, Émile Bouchard was born in 1919, but it was in 1935, at age 16, that he first laced up hockey skates.

At 6'2" and 205 lbs, Bouchard was a giant who appeared to be chiseled out of stone. The sturdy defenseman would soon be known as the "Rock of Gibraltar". In 1941 he began a 15-year career with the Canadiens winning four Stanley Cups and making it to the finals nine times. A reliable stay-at-home defenseman, Bouchard had the skills to contribute offensively and in 1942-43 he racked up 18 points to lead all Canadiens defensemen. A dominant figure on the blue line, he was a key component to the Canadiens amazing 1944-45 season when the team enjoyed its best season in franchise history losing only five games, none on home ice, and setting a new league record with 83 points. Bouchard had a career season that year with 34 points, including 11 goals, and was the top scoring defenseman on the Canadiens.

Bouchard and Doug Harvey formed one of the top defensive pairings in the league. Admiré and respected by his teammates, Émile Bouchard was unanimously voted team captain and proudly assumed his role for eight seasons, from 1948 to 1956. In his 15 seasons with the Bleu, Blanc, Rouge, he played in 785 games racking up 193 points, including 49 goals. In an era where the playoffs were a two-series affair, he skated in 113 games recording 32 points, 11 of which were goals. Bouchard ranks 8th on the list of all-time Canadiens' defensemen with 785 games and 5th with regards to penalty minutes with 863. He was elected to the Hockey Hall of Fame in 1966 and thirty years later he was enshrined in the Panthéon des sports du Québec. In 2008, he was presented with the National Order of Quebec.

SAISON RÉGULIÈRE/REGULAR SEASON

SÉRIES ÉLIMINATOIRES/PLAYOFFS

		PJ	B	A	PTS	PUN		PJ	B	A	PTS	PUN
		GP	G	A	PTS	PIM		GP	G	A	PTS	PIM
1941-1956	Canadiens	785	49	144	193	863		113	11	21	32	121

BÉLIVEAU

4

1950 1971

JEAN BÉLIVEAU



Centre

Né: 31/08/1931, Trois-Rivières, QC

Coupes Stanley : 10

Les Canadiens ont retiré le No 4 le 9 octobre 1971.

Center

Born : 08/31/1931, Trois-Rivières, QC

Stanley Cups: 10

No. 4 was retired by the Canadiens on October 9, 1971.

L'organisation des Canadiens tenait tellement à Jean Béliveau qu'elle a acheté la Ligue senior du Québec pour réserver les droits sur ce Trifluvien qui faisait sensation dans ce circuit. « Le gros Bill » est arrivé pour de bon dans la grande métropole en 1953-54 et au fil des 18 saisons suivantes, il a démontré que les Canadiens avaient eu raison de faire preuve de patience à son endroit.

Encore aujourd'hui, le nom de Béliveau est omniprésent dans le livre des records de l'équipe, tant en saison régulière qu'en séries éliminatoires. Le plus grand joueur de centre de l'histoire des Canadiens, Béliveau était toujours à son meilleur lorsque l'enjeu était élevé.

En 1965, il devient le tout premier récipiendaire du trophée Conn-Smythe, grâce à des performances qui ont mené les Canadiens à une autre conquête de la coupe Stanley. Une feuille de route qui inclut 10 coupes Stanley, deux trophées Hart et le trophée Art-Ross, le tout pendant une glorieuse carrière de 20 saisons, explique pourquoi il est l'un des plus célèbres athlètes dans l'histoire de la LNH.

Mais malgré tous ces trophées, Béliveau n'a jamais été aussi fier d'avoir été le choix de ses coéquipiers à titre de 20^e capitaine de l'équipe avant le début de la saison 1961-62. Il portera dignement le « C » sur le gilet tricolore plus longtemps que quiconque dans l'histoire de l'organisation. Symbole de grande classe et de droiture, il aura été l'un des plus grands ambassadeurs du hockey.

Quelques mois après avoir annoncé sa retraite en 1971, soit après avoir soulevé une dernière fois la coupe Stanley, son chandail numéro 4 est immortalisé à jamais au Forum le 9 octobre. Le Temple de la Renommée lui ouvre également ses portes en 1972, faisant ainsi abstraction à la règle de trois ans avant qu'un joueur y soit admissible.

How badly did the Canadiens want Jean Béliveau? They bought the entire Quebec Senior League just to obtain the rights to the big kid from Trois-Rivières that was taking the province by storm. The Habs finally got their man just prior to 1953-54 season and Béliveau spent the next 18 years proving why he was well worth the wait.

His fingerprints remain all over the Canadiens record book, with regular-season and playoff benchmarks. The greatest centerman to ever wear the CH, Béliveau was always at his best when it mattered most.

When the Conn Smythe Trophy was first awarded in 1965, it was fitting that Béliveau was its inaugural winner after leading the Habs to the Stanley Cup that spring. With 10 Stanley Cups Championships, a pair of Hart Trophies and an Art Ross Trophy gathered over his illustrious 20-year career, the life-long Hab solidified his place among the most celebrated players in league history.

Despite all of the awards, All-Star appearances and Stanley Cup triumphs, Béliveau's self-proclaimed proudest moment came when he was selected by his teammates as the Canadiens 20th captain. The epitome of class and one of the greatest ambassadors the game has ever seen, no other Hab wore the "C" longer or with more distinction than Béliveau.

Only months after he retired as a Cup Champion in 1971, Béliveau's trademark number 4 was raised to the rafters of the Forum on October 9. The Hockey Hall of Fame also wasted little time opening its arms to Béliveau, as the hockey shrine waived its habitual three-year waiting period opting instead to immediately induct the Canadiens legend in 1972.

SAISON RÉGULIÈRE/REGULAR SEASON

SÉRIES ÉLIMINATOIRES/PLAYOFFS

		PJ	B	A	PTS	PUN		PJ	B	A	PTS	PUN
		GP	G	A	PTS	PIM		GP	G	A	PTS	PIM
1950-71	Canadiens	1125	507	712	1219	1029		162	79	97	176	211


GEOFFRION

5

1950

1964

BERNARD GEOFFRION



Ailier droit

Né: 16/02/1931, Montréal, QC

Coupes Stanley : 6

Les Canadiens ont retiré le No 5 le 11 mars 2006.

Right Winger

Born : 02/16/1931, Montreal, QC

Stanley Cups: 6

No. 5 was retired by the Canadiens on March 11, 2006.

Lorsque l'on recule à la fin des années 50, le chiffre 5 rappelle inévitablement deux souvenirs aux partisans des Canadiens de l'époque : les conquêtes consécutives de la coupe Stanley, entre 1956 et 1960, et Bernard Geoffrion.

Surnommé "Boum-Boum" en raison du puissant tir frappé qu'il a développé à un très jeune âge, Geoffrion fait une entrée remarquée avec les Canadiens, l'équipe pour laquelle il avait toujours rêvé de jouer. Dans le cadre d'un essai de trois rencontres, il marque dès son premier match dans la LNH, le 16 décembre 1950.

En 1951-1952, il obtient un poste régulier, domine l'équipe avec 30 buts et remporte le trophée Calder, remis à la Recrue par excellence. Trois saisons plus tard, il reçoit le trophée Art Ross grâce à une récolte de 38 buts, un sommet dans la ligue, et 75 points.

En 1960-1961, le charismatique ailier droit remporte un deuxième championnat des marqueurs et devient le deuxième joueur dans la LNH, après son idole Maurice Richard, à atteindre le plateau des 50 buts lors d'une saison. Il sera également élu au sein de la première Équipe d'étoiles.

Intronisé au Panthéon du hockey en 1972, Geoffrion effectue un retour dans l'organisation des Canadiens à titre d'entraîneur-chef, en 1979. Mais des problèmes de santé le forcent à remettre sa démission après seulement 30 matchs.

Le matin du 11 mars 2006, Bernard Geoffrion succombe à un cancer de l'estomac, quelques heures à peine avant le moment qu'il attendait tant : le retrait du chandail numéro 5. Il s'agira de l'une des soirées les plus émouvantes de l'histoire du Centre Bell, voire du hockey à Montréal.

Going back to the late 50s, the number 5 brings back two very special memories to Canadiens fans of that era: the consecutive Stanley Cup celebrations, between 1956 and 1960, and Bernard Geoffrion.

Nicknamed "Boom Boom" because of the powerful slapshot he developed at a very young age, Geoffrion made a noticeable entrance with the Canadiens, the team he had always dreamt of playing for. Called up for a three-game tryout, he scored in his first NHL contest, on December 16,

In 1951-52, Geoffrion secured a regular job with the Canadiens, led the team with 30 goals and won the Calder Trophy, awarded to the league's most outstanding rookie. Three seasons later, he earned the Art Ross Trophy with a league-high 38 goals.

In 1960-61, the charismatic right-winger won another scoring title and became only the second player in NHL history, after his idol Maurice Richard, to reach the 50-goal plateau in a season. He will also earn a berth on the NHL First All-Star Team.

Inducted into the Hockey Hall of Fame in 1972, Geoffrion made his return with the Canadiens' organization in 1979, as their head coach. But health problems will force him to tender his resignation after only 30 games.

On the morning of March 11, 2006, Bernard Geoffrion passed away from stomach cancer, only a few hours before the moment he had been waiting for so long: the raising of his number 5 jersey to the rafters of the Bell Centre. That night will be remembered as one of the most emotional moments ever at the Bell Centre, if not Montreal hockey history.

SAISON RÉGULIÈRE/REGULAR SEASON

SÉRIES ÉLIMINATOIRES/PLAYOFFS

		PJ	B	A	PTS	PUN		PJ	B	A	PTS	PUN
		GP	G	A	PTS	PIM		GP	G	A	PTS	PIM
1950-64	Canadiens	766	371	388	759	636		127	56	59	115	88

LAPOINTE

5

1968

1982

GUY LAPOINTE



Défenseur

Né: 18/03/1948, Montréal, QC

Coupees Stanley : 6

Les Canadiens ont retiré le chandail No 5 pour Guy Lapointe le 8 novembre 2014.

Defenseman

Born : 03/18/1948, Montreal, QC

Stanley Cups : 6

Lapointe's number 5 was retired by the Canadiens on November 8, 2014

Né le 18 mars 1948, à Montréal, Guy Lapointe prend part à son premier camp d'entraînement avec les Canadiens en 1968 et, après un séjour avec les Apollos de Houston, disputera son premier match dans la LNH le 27 octobre 1968 contre Boston. Avant de se tailler un poste en permanence à la ligne bleue des Canadiens, il connaît une saison étincelante avec les Voyageurs, avec 38 points en 57 matchs.

Dès 1970-1971 on retrouve Lapointe au sein de la brigade défensive des Canadiens et enfile 44 points en 78 matchs et ses 15 buts, dont son premier en carrière réussit le 15 octobre contre les Sabres, à Buffalo, constituait un record d'équipe pour une recrue qui tient encore aujourd'hui. Pour couronner cette première campagne, Lapointe remporte la coupe Stanley pour la première fois.

Au cours de ses 12 saisons complètes dans l'uniforme des Canadiens, Lapointe amasse plus de 50 points à six reprises et à trois autres occasions il réussit plus de 40 points. Possédant un tir dévastateur, Lapointe marque 28 buts en 1974-1975 et établit du même coup une marque d'équipe pour un défenseur, un exploit qui demeure à ce jour inégalé chez le Tricolore. À l'époque, Lapointe est seulement le quatrième défenseur de l'histoire de la LNH à réussir 20 buts en même saison, après Flash Hollett (1945), Bobby Orr et Brad Park (1972).

Membre du redoutable Big Three, avec Serge Savard et Larry Robinson, il sera avec eux le pilier des quatre conquêtes consécutives de la coupe Stanley de 1976 à 1979. En carrière dans la LNH, incluant les saisons passées à Saint-Louis et Boston, Lapointe a disputé 894 matchs, inscrivant 171 buts et 451 aides pour un total de 622 points. En séries de fin de saison, il a ajouté 70 points, dont 26 buts, en 123 rencontres. Guy Lapointe a gravé son nom sur la coupe Stanley à six reprises, en 1971, 1973, 1976, 1977, 1978 et 1979.

Joueur de premier plan dans l'uniforme du Bleu Blanc Rouge, Guy Lapointe s'est aussi illustré sur la scène internationale, dont lors de la Série du Siècle contre les Soviétiques, en 1972. Quatre ans plus tard, on fait appel à lui pour représenter à nouveau le Canada, cette fois à l'occasion du premier tournoi de la Coupe Canada. Il amasse quatre aides et contribue au succès des siens dans la victoire ultime contre la Tchécoslovaquie. En 1993, neuf ans après avoir accroché ses patins, il est intronisé au Temple de la renommée du hockey, à Toronto. Le 8 novembre c'est le couronnement ultime pour ce grand défenseur alors que son chandail numéro 5 est hissé dans les hauteurs du Centre Bell à la grande joie des partisans des Canadiens.

Born on March 1948, Guy Lapointe took part in his first training camp with the Canadiens and officially turns professional when he joined the CHL's Houston Apollos in 1968. He would play his first NHL game after being called up, on October 27, against the Boston Bruins. Before earning a roster spot with the Habs, he enjoyed a tremendous season with the Montreal Voyageurs, recording 38 points in 57 games.

A permanent member of the Canadiens defensive core in 1970-1971, he records 44 points in 78 games and his 15 goals, including his first career goal against the Sabres on October 15 in Buffalo, were a record for a rookie defenseman that still holds to this day. To top it all off, he etches his name on the Stanley Cup at the end of his first NHL season.

In his 12 full seasons with the Canadiens, Lapointe would record 50 points or more on six occasions and would surpass the 40-point mark on three other occasions. Lapointe's powerful shot earned him a team-leading and franchise record 28 goals in 1974-75, a plateau that still stands today. At the time, Lapointe was only the fourth defenseman in NHL history to record 28 goals, joining Flash Hollett (1945), Bobby Orr and Brad Park (1972).

A member of the celebrated and feared Big Three, with teammates Serge Savard and Larry Robinson, he would be an valuable D-man in the Canadiens four straight Stanley Cup Championships from 1976 to 1979. In his NHL career with the Canadiens, Blues and Bruins, Lapointe played 894 games recording 171 goals and 451 helpers for a total of 622 points. In post-season play he would add 70 points, including 26 goals in 123 match-ups. Guy Lapointe etched his name on the Holy Grail on six occasions, in 1971, 1973, 1976, 1977, 1978 and 1979.

A solid player every time he set foot on the ice, Lapointe was an outstanding representative for his country on the international stage. In 1972 he was selected to play for Canada in the much-celebrated Summit Series against the USSR. Four years later he once again answered the call to suit for Canada at the first edition of the Canada Cup, recording four assists and in a close win over Czechoslovakia in the finals. In 1993, almost a decade after hanging up his skates, Lapointe is inducted into the Hockey Hall of Fame, in Toronto. And, on November 8, 2014, he is given the ultimate tribute when the Montreal Canadiens acknowledge his amazing career by raising his jersey to the Bell Centre rafters amid the applause of a sellout crowd at the Bell Centre.

SAISON RÉGULIÈRE/REGULAR SEASON

SÉRIES ÉLIMINATOIRES/PLAYOFFS

		PJ	B	A	PTS	PUN						
		GP	G	A	PTS	PIM						GP
1969-1982	Canadiens	777	166	406	572	812		112	25	43	68	121

MORENZ

7

1923

1937

HOWIE MORENZ



Centre

Né: 21/09/1902, Mitchell, Ont.

Coupes Stanley : 3

Les Canadiens ont retiré le No 7 le 2 novembre 1937.

Center

Born : 09/21/1902, Mitchell, Ont.

Stanley Cups: 3

No. 7 was retired by the Canadiens on November 2, 1937.

Lorsqu'il est temps de nommer la première grande étoile dans le firmament du hockey, le nom de Howard «Howie» Morenz est celui qui revient le plus fréquemment. Originaire de Mitchell, en Ontario, le patineur le plus rapide de son époque a d'abord été connu sous le surnom de «Mitchell Meteor», avant d'être affublé du pseudonyme «Stratford Streak» durant ses années junior avec les Indians de Stratford. Ce dernier qualificatif l'a suivi durant sa carrière avec les Canadiens. Dès ses débuts à Montréal en 1923-24, Morenz a eu un impact immédiat sur l'équipe, qu'il mène à la coupe Stanley.

Ce n'était que le début de la glorieuse carrière de Morenz, qui fera graver son nom sur la coupe Stanley à deux autres reprises au fil de ses 12 saisons avec le Tricolore. L'agile et spectaculaire joueur de centre s'est aussi vu attribuer trois trophées Hart, à titre de Joueur le plus utile en 1928, 1931 et 1932. Il a dominé la colonne des pointeurs à deux reprises et amassé l'impressionnant total de 40 filets en 44 parties en 1929-1930.

Après de brefs séjours avec les Black Hawks et les Rangers, Morenz effectue un retour triomphal à Montréal lors de la saison 1936-1937. Mais à la stupéfaction de tous, Morenz rend l'âme le 8 mars, à peine six semaines après avoir été victime de fractures multiples à une jambe lors d'un match contre les Black Hawks. Son décès est célébré au Forum, où sa dépouille est exposée au centre de la patinoire. Des milliers de partisans patientent jusque dans la rue pour saluer leur idole une dernière fois, le tout dans le plus grand respect.

Son numéro 7 est immortalisé au Forum en 1937 et Morenz sera l'un des 12 premiers joueurs intronisés au Panthéon du hockey lors de sa création, en 1945. En 1950, il est élu hockeyeur par excellence de la première moitié du 20^e siècle.

Howard «Howie» Morenz is often referred to as hockey's first bona fide superstar. Widely regarded as the fastest skater of his era, the speedy native of Mitchell, Ontario, was known as the «Mitchell Meteor» as a youngster before being anointed the «Stratford Streak» during his junior days with the Stratford Indians. The latter moniker stuck and followed Morenz to the NHL, where he would sign with the Canadiens just prior to the 1923-24 season. Morenz wasted little time making an impact and led the Habs to the Stanley Cup in his first year with Montreal.

That proved to be only the beginning for Morenz who would go on to win a total of three Cups over his 12 seasons with the Canadiens. The shifty centerman was also a three-time Hart Trophy winner during his time with the Habs, earning league MVP honors in 1928, 1931 and 1932. Morenz also twice led the NHL in scoring, and set a career high in 1929-30 by notching a staggering 40 goals in only 44 regular-season games.

After two years spent with the Rangers and Black Hawks, Morenz made a triumphant return to Montreal in time for the 1936-37 season. But to the shock of every one, Morenz would pass away on March 8, only six weeks after suffering a career-ending leg injury. But his life was soon celebrated at the Forum where his body laid in state at center-ice as thousands of fans lined the streets and crowded the arena to pay their respects to one of hockey's immortals.

Morenz had his number 7 raised to the rafters at the Forum in 1937 and was one of the first 12 players to be inducted to the Hockey Hall of Fame when it was established in 1945. In 1950, he is named the most outstanding hockey player of the first half of the 20th century.

SAISON RÉGULIÈRE/REGULAR SEASON

SÉRIES ÉLIMINATOIRES/PLAYOFFS

		PJ	B	A	PTS	PUN		PJ	B	A	PTS	PUN
		GP	G	A	PTS	PIM		GP	G	A	PTS	PIM
1923-37	Canadiens	460	257	160	417	499		45	21	12	33	66

M.RICHARD**9****1942 1960**

MAURICE RICHARD

**Ailier droit****Né: 04/08/1921, Montréal, QC****Coupes Stanley : 8****Les Canadiens ont retiré le No 9 le 6 octobre 1960.****Right Winger****Born : 08/04/1921, Montreal, QC****Stanley Cups: 8****No. 9 was retired by the Canadiens on October 6, 1960.**

Le terme « légende » n'est presque pas assez puissant pour décrire Maurice « Rocket » Richard. Machine à marquer des buts, aucun porte-couleurs du Bleu Blanc Rouge n'aura été autant vénéré.

Animé d'un regard intimidant et d'une grande intensité, Maurice Richard n'accumule pas uniquement 50 buts en 50 matchs pour la première fois de l'histoire du hockey, il est aussi le premier à franchir le plateau des 500 points en carrière. Cette idole soulève huit fois la coupe Stanley lors d'une carrière de 18 saisons, et termine premier buteur du circuit à cinq reprises. Dès qu'il saute sur la glace, il faut l'avoir à l'oeil ; à pleine vitesse, il représente une énigme et personne ne peut l'arrêter. Sa légende s'amplifie pendant les séries éliminatoires ; il domine les buteurs à cinq reprises.

Un « leader » né, Maurice Richard porte le « C » de 1956 à 1960 ; comme capitaine du Tricolore, il mène l'équipe à quatre de ses cinq coupes Stanley consécutives. Il mettra un terme à sa carrière avec un dernier championnat, au printemps de 1960.

Sans surprise, la LNH n'attend pas le nombre d'années requis avant d'introniser Richard au Temple de la renommée, en 1961. L'organisation des Canadiens retire son numéro 9 au Forum, le 6 octobre 1960. Encore aujourd'hui, ses exploits demeurent gravés dans la mémoire de ses compatriotes de la province de Québec.

À l'été 2000, cette légende nous quitte après une longue bataille contre le cancer, à l'âge de 78 ans. Les témoignages d'affection affluent par milliers et sa dépouille est exposée à l'intérieur du Centre Bell. Des funérailles nationales lui sont réservées, une première pour un athlète. La cérémonie est retransmise en direct à la grandeur du Canada. En 1999, la LNH immortalise son nom en instaurant le trophée Maurice-Richard, visant à récompenser le meilleur buteur du circuit.

The word legend almost doesn't do justice to Maurice "The Rocket" Richard. The fiery, goal-scoring machine did after all steamroll his way through the NHL en route to becoming the most beloved player to ever wear the Canadiens sweater.

With his trademark intensity and intimidating stare, The Rocket was not only the game's original 50-goal scorer, but also the first player to ever reach the 500-goal plateau. The lifelong Canadian won eight Stanley Cup Championships over a glorious 18-year career that saw Richard lead the league in scoring five times. He was dangerous whenever he stepped on the ice but was absolutely lethal with everything on the line. The Rocket led all playoff scorers five times as his legend grew with each Canadiens playoff triumph.

A born leader, Richard wore the "C" from 1956 to 1960, as he captained the Canadiens to their last four of five straight Stanley Cup triumphs during that span. In a perfect end to his incredible career, The Rocket raised the Cup in what would prove to be his final game during the 1960 final.

Not surprisingly, the NHL waived its customary waiting period paving the way for the Rocket to be immediately inducted to the Hockey Hall of Fame in 1961. His famous number 9 was raised to the rafters at the Forum on October 6, 1960. A nationwide hero, the Rocket remains an icon in his home province of Quebec.

Richard's lengthy bout with cancer was followed by an unparalleled outpouring of affection at his memorial service in the summer of 2000. The touching ceremony was broadcast across the country as the 78-year-old was given a state funeral — the first time such an honor was accorded to an athlete. His legacy lives on through the Maurice Richard Trophy that has been presented to the NHL's top goal scorer since 1999.

SAISON RÉGULIÈRE/REGULAR SEASON**SÉRIES ÉLIMINATOIRES/PLAYOFFS**

		PJ	B	A	PTS	PUN		PJ	B	A	PTS	PUN
		GP	G	A	PTS	PIM		GP	G	A	PTS	PIM
1942-60	Canadiens	978	544	421	965	1285		133	82	44	126	188

LAFLEUR

10

1971 1985

GUY LAFLEUR



Ailier droit
Né : 20/09/1951, Thurso, QC
Coupes Stanley : 5

Les Canadiens ont retiré le No 10 le 16 février 1985.

Right Winger
Born : 09/20/1951, Thurso, QC
Stanley Cups : 5

No. 10 was retired by the Canadiens on February 16, 1985.

Lorsque la bannière de son célèbre chandail numéro 10 fut hissée dans les hauteurs du Forum le 16 février 1985, Guy Lafleur a rejoint d'autres grands de l'histoire du Canadien. Et jamais n'avait-on entendu les «Guy, Guy, Guy» dans le Temple de la rue Sainte-Catherine aussi clairement ! Une fois de plus, les amateurs s'étaient levés pour l'acclamer !

Durant les années 1970, le patineur de Thurso a été synonyme de dominance au sein d'une équipe quasi invincible. L'ailier droit, crinière blonde au vent, avait le don d'enfiler l'aiguille au moment le plus opportun. Son puissant tir, son talent, son intensité et son sens du spectacle en ont fait l'un des plus grands joueurs de son époque.

Entre 1974 et 1980, Lafleur a connu six saisons consécutives de 50 buts, devenant de ce fait le plus jeune joueur à amasser 400 buts et 1000 points. L'un des plus grands ailiers droits de tous les temps, Lafleur détient encore plusieurs records d'équipe, tels le plus grand nombre de points (1246) et de passes (728) en 14 ans avec les Canadiens.

Aucun trophée ne déplaisait à Guy Lafleur. Nommé à six reprises sur l'équipe d'étoiles, il a récolté le Art-Ross (champion marqueur) en trois occasions, le Hart (plus utile) deux fois, et le trophée Lester-B.-Pearson (plus utile, selon les joueurs) à trois reprises. Mais à l'instar d'autres grands noms de l'histoire des Canadiens, Lafleur réservait ses meilleures prestations lors des séries éliminatoires.

Il a gagné cinq fois la coupe Stanley et joué un rôle inestimable dans les quatre conquêtes consécutives du précieux trophée par les Canadiens, entre 1976 et 1979. Il a terminé au sommet du classement des pointeurs des séries trois ans d'affilée. Et en 1977, il a reçu le trophée Conn-Smythe. Le Temple de la renommée lui a ouvert ses portes en 1988.

Once his familiar number 10 was raised to the Forum rafters on February 16, 1985, Guy Lafleur took his rightful place among the greatest players to ever slip on a Canadiens jersey. The deafening chants of "Guy! Guy! Guy!", were never louder than on that special night, as Lafleur brought Habs fans out of their seats one more time.

Without question, no other player on those brilliant Montreal teams of the 1970s personified the Canadiens' dominance of that era more than Lafleur. His trademark rushes up the right wing, flowing hair, booming shot and knack for scoring the big goal, helped make "The Flower" a household name and the league's brightest star of his time.

The Thurso, Quebec native put up six straight 50-plus goal seasons on his way to becoming the youngest player in NHL history to score 400 goals or amass 1,000 points. Widely regarded as one of the greatest right-wingers in NHL history, he still holds many Canadiens team records, including most points (1,246) and assists (728) over his glorious 14-year Habs career.

Lafleur also never saw an NHL award he didn't like. The six-time All-Star won three Art Ross Trophies as scoring champion, two Hart Trophies as league MVP and three Lester B. Pearson Awards as league MVP voted on by his NHL peers. But like all Canadiens greats, Lafleur saved his best work for the playoffs.

The five-time Stanley Cup champion played an exceptionally huge role in Montreal's string of four consecutive Cups from 1976 through 1979. Lafleur led all postseason scorers for three straight years, including 1977 when he earned the Conn Smythe Trophy as playoff MVP. Lafleur was inducted to the Hockey Hall of Fame in 1988.

SAISON RÉGULIÈRE/REGULAR SEASON

SÉRIES ÉLIMINATOIRES/PLAYOFFS

	PJ	B	A	PTS	PUN	PJ	B	A	PTS	PUN	
		GP	G	A	PTS		PIM	GP	G	A	PTS
1971-85	Canadiens	961	518	728	1246	381	124	57	76	133	67



DICKIE MOORE



Ailier gauche
Né: 06/01/1931, Montréal, QC
Coupes Stanley : 6

Les Canadiens ont retiré le No 12 le 12 novembre 2005.

Left Winger
Born : 01/06/1931, Montreal, QC
Stanley Cups: 6

No. 12 was retired by the Canadiens on November 12, 2005.

Au moins deux qualificatifs sont nécessaires pour résumer la carrière de Dickie Moore dans la Ligue nationale de hockey : compétiteur et talentueux.

Entre 1951 et 1963, l'ailier gauche originaire de Montréal a contribué à six conquêtes de la coupe Stanley des Canadiens, remporté le trophée Art-Ross en 1958 et 1959, connu six saisons d'au moins 20 buts et mérité deux sélections au sein de la première Équipe d'étoiles et une autre sur la deuxième.

En 1958-1959, sa récolte de 96 points a valu à Moore un deuxième championnat des marqueurs d'affilée et d'effacer la marque de 95 points de Gordie Howe, établie six ans plus tôt. Ce record résistera jusqu'à ce Bobby Hull amasse 97 points, en 1965-1966.

Moore a également su se mettre en évidence pendant les séries. Il a disputé 112 matchs éliminatoires avec les Canadiens et récolté 94 points, dont 38 buts. À l'âge de 37 ans, Moore a ajouté 14 points, dont sept buts, en 18 matchs avec les Blues de St. Louis, en 1968.

Au printemps 1959, il a dominé la colonne des marqueurs en séries avec 17 points en 11 matchs. Pendant 15 ans, Moore a détenu la marque dans la LNH pour le plus grand nombre de points lors d'un match des séries, soit six, le 25 mars 1954, dans un gain de 8-1 face aux Bruins de Boston.

Moore a accompli ces faits d'armes malgré plusieurs blessures. En 1953-1954, il a été limité à 13 matchs en raison d'une blessure à la clavicule. En 1958-59, il a totalisé 84 points en dépit d'une fracture à un poignet qu'il a endurée pendant les trois derniers mois de la saison régulière. Moore a été élu au Panthéon du hockey en 1974.

At least two adjectives are necessary to typify Dickie Moore's career in the National Hockey League: competitive and talented.

Between 1951 and 1963, the Montreal native left-winger contributed to six Stanley Cup Championships, won the Art Ross Trophy in 1958 and in 1959, had six 20-goal seasons and earned two first All-Star Team selections and one second All-Star Team berth.

In 1958-59, his 96 points earned him his second straight scoring title. Furthermore, he surpassed Gordie Howe's record of 95 points, established six years earlier. This record would last until Bobby Hull recorded 97 points, in 1965-66.

Moore was also very productive come playoff time. With the Canadiens, he played in 112 playoff contests and collected 94 points, including 38 goals. At the age of 37 years old, Moore added 14 points, including seven goals, in 18 games with the St. Louis Blues, in 1968.

In the spring of 1959, he led all playoff scorers with 17 points in 11 games. For 15 years, Moore held the NHL record for most points in a single playoff game, with six. He accomplished the feat on March 25, 1954, in an 8-1 win over the Boston Bruins.

Moore's numbers are even more impressive when his injuries are considered. In 1953-54, he was limited to 13 games because of a collarbone injury. In 1958-59, he completed the season with 84 points, even though he played the last three months with a cast on a broken wrist. Moore was elected to the Hockey Hall of Fame in 1974.

		SAISON RÉGULIÈRE/REGULAR SEASON					SÉRIES ÉLIMINATOIRES/PLAYOFFS				
		PJ	B	A	PTS	PUN	PJ	B	A	PTS	PUN
		GP	G	A	PTS	PIM	GP	G	A	PTS	PIM
1951-63	Canadiens	654	254	340	594	575	112	38	56	94	101

COURNOYER

12

1963

1979

YVAN COURNOYER



Ailier droit

Né: 22/11/1943, Drummondville, QC

Coupes Stanley : 10

Les Canadiens ont retiré le No 12 le 12 novembre 2005.

Right Winger

Born : 11/22/1943, Drummondville, QC

Stanley Cups: 10

No. 12 was retired by the Canadiens on November 12, 2005.

Durant les années 20 et 30, des joueurs tels Aurèle Joliat, Sylvio Mantha et Pit Lépine ont inspiré le surnom de «Flying Frenchmen»; quelque 40 ans plus tard, Yvan Cournoyer a perpétué la tradition.

Pendant 16 saisons, entre 1963 et 1979, l'ailier droit originaire de Drummondville a étourdi défenseurs et gardiens adverses grâce à une vitesse rarement vue, qui a mené au sobriquet de «Road Runner».

Après des débuts modestes dans la LNH, qui ont exigé de lui une bonne part de patience, Cournoyer s'est mis en marche en 1966-1967 en marquant 25 buts en 65 matchs. Il s'agira d'une première de 12 saisons consécutives où il marquera au moins 20 buts et sera élu quatre fois au sein de la deuxième Équipe d'étoiles. Durant cette période, Cournoyer connaîtra quatre saisons d'au moins 40 buts, dont trois d'affilée entre 1972 et 1974.

Mais s'il fallait identifier une saison qui lui aura apporté les plus fortes sensations, il s'agit sans doute de la campagne 1972-1973.

Le tout a commencé avec la fameuse Série du siècle face à l'URSS, en septembre, durant laquelle Cournoyer a inscrit trois buts en huit matchs, dont le filet égalisateur lors du match ultime, remporté par le Canada, 6 à 5.

Cette mémorable campagne a pris fin en mai avec la sixième de 10 conquêtes de la coupe Stanley et le trophée Conn-Smythe, grâce à une récolte de 15 buts, un record des séries à l'époque, et 25 points en 17 matchs.

Nommé capitaine des Canadiens en 1975, Cournoyer est contraint à la retraite après la saison 1978-1979. Trois ans plus tard, on lui ouvrira les portes du Panthéon de la renommée du hockey.

During the 1920s and 1930s, players such as Aurèle Joliat, Sylvio Mantha and Pit Lépine inspired the nickname "Flying Frenchmen"; some 40 years later, Yvan Cournoyer perpetuated the tradition.

For 16 seasons, between 1963 and 1979, the right-winger from Drummondville, Quebec, dazzled defensemen and goaltenders alike thanks to rarely seen speed, which led to the nickname "Road Runner".

After a modest start to his NHL career, which required a great deal of patience, Cournoyer got going in 1967 by scoring 25 goals in 65 games. It turned out to be the first of 12 consecutive seasons where he would score at least 20 goals and would be elected four times to the second All-Star Team. During that stretch, Cournoyer would have four 40-plus goal seasons, including three straight from 1972 through 1974.

But if one year brought him the greatest thrills, it is undoubtedly the 1972-73 season.

Everything started with the famous Super Series against the Soviet Union in September, during which Cournoyer scored three goals in eight games, including the tying goal in the final contest, won 6-5 by Team Canada.

This memorable season ended in May with the sixth of his 10 Stanley Cup Championships and the Conn Smythe Trophy, thanks to 15 goals, a playoff record at that time, and 25 points in 17 games.

Elected the Canadiens' captain in 1975, Cournoyer was forced to retire because of a severe back injury at the conclusion of the 1978-79 season. Three years later, he made his grand entrance to the Hockey Hall of Fame.

SAISON RÉGULIÈRE/REGULAR SEASON

SÉRIES ÉLIMINATOIRES/PLAYOFFS


	PJ GP	B G	A A	PTS		PUN PIM	PJ GP	B G	A A	PTS		PUN PIM
				PTS	PTS					PTS	PTS	
1963-79	Canadiens	968	428	435	863	255	147	64	63	127	47	

H.RICHARD**16**

1955

1975

HENRI RICHARD



Centre

Né: 29/02/1936, Montréal, QC

Coupes Stanley : 11

Les Canadiens ont retiré le No 16 le 10 décembre 1975.

Center

Born : 02/29/1936, Montreal, QC

Stanley Cups: 11

No. 16 was retired by the Canadiens on December 10, 1975.

Jouer pour les Canadiens procure une pression constante, surtout si l'on a vu le jour dans la région de Montréal. Imaginez le stress que l'on peut ressentir si, en plus, on est le frère cadet de Maurice Richard. Tout un défi, n'est-ce pas? Qu'à cela ne tienne, Henri Richard a répondu aux attentes en jouant plus de matchs que quiconque dans l'histoire du Tricolore. De plus, aucun autre joueur dans l'histoire de la LNH peut se targuer d'avoir gagné 11 coupes Stanley, un exploit réalisé au fil d'une carrière de 20 saisons.

Les débuts d'Henri Richard ont été précurseurs de grands moments dans la riche histoire du Bleu Blanc Rouge. En 1956, alors qu'il complétait sa saison recrue, l'équipe a gagné la première de ses cinq coupes Stanley consécutives.

Pendant que le «Rocket» marquait des buts à un train d'enfer, le «Pocket Rocket» s'affirmait comme l'un des meilleurs fabricants de jeu. Ce tenace joueur de centre de cinq pieds sept pouces a mené la ligue pour les mentions d'aide en 1957-1958 et en 1962-1963. Mais il savait aussi faire bouger les cordages, surtout lors des moments cruciaux. Son palmarès inclut deux buts ayant assuré la coupe Stanley aux Canadiens, chaque fois à l'étranger. Après avoir fait scintiller la lumière rouge en prolongation dans le sixième match contre Detroit en 1966, il a répété l'exploit lors de la septième rencontre de l'ultime série contre Chicago en 1971.

Ce 17^e capitaine a porté fièrement le «C» sur son gilet de 1971 à 1975, saison où il a accroché ses patins. Cette année-là, il a reçu le trophée Bill-Masterton pour sa persévérance et son dévouement au jeu.

Les Canadiens ont immortalisé son numéro 16 le 10 décembre 1975. Richard a été intronisé au Temple de la renommée en 1979, rejoignant du même coup son grand frère.

As if playing for the Canadiens as a native Montrealer isn't pressure enough, imagine doing so as the Rocket's kid brother. Unfazed, Henri "The Pocket Rocket" Richard responded by simply playing more games with the Canadiens than any other skater in team history and of course by winning a truckload of Stanley Cups.

Richard's first season with the Habs would prove to be a sign of things to come as he won the Stanley Cup in 1956. It marked the beginning of a Canadiens' dynasty that would see Montreal roll to a league-record five straight championships. No other player boasts more than the 11 Cups the lifelong Canadian would pile up over his 20-year NHL career.

While his brother was among the game's most prolific goal scorers of all-time, Richard emerged as one of hockey's top playmakers. The tenacious 5-foot-7 centremen led the league in assists in both 1957-58 and 1962-63, but that is not to say he didn't score big goals during his All-Star career. Richard is one of the few players to have, not one, but two Cup-winning goals on his resumé. After notching the Game 6 overtime clincher that sank the Red Wings in 1966, he also scored winner in Game 7 of the 1971 final versus the Black Hawks.

The Habs 17th captain proudly wore the "C" from 1971 through his retirement in the spring of 1975, when Richard also received the Bill Masterton Trophy for his perseverance and dedication to the game. The Canadiens then immortalized his number 16 on December 10, 1975, as it joined his brother's number 9 high above the Forum ice. Richard was then reunited with the Rocket one more time upon his induction to the Hockey Hall of Fame in 1979.

SAISON RÉGULIÈRE/REGULAR SEASON**SÉRIES ÉLIMINATOIRES/PLAYOFFS**

		PJ	B	A	PTS	PUN						
		GP	G	A	PTS	PIM						GP
1955-75	Canadiens	1256	358	688	1046	928		180	49	80	129	181

LACH

16

1940 1954

ELMER LACH



Centre

Né : 22/01/1918 à Nokomis, SK

Coupes Stanley : 3

Les Canadiens ont retiré le chandail

No. 16 le 4 décembre 2009.

Centre

Born: 01/22/1918 in Nokomis, SK

Stanley Cups: 3

No. 16 was retired by the Canadiens on December 4, 2009.

Après s'être illustré avec Weyburn puis Moose Jaw, menant la ligue au chapitre des aides, Lach se présente au camp des Canadiens en 1940 à l'âge de 22 ans et amasse 21 points à sa première saison. En 1942-1943, il est neuvième pointeur de la LNH avec 58 points et s'avère déjà l'un des meilleurs passeurs du circuit, lui qui terminera second dans la LNH avec 48 aides en 1943-1944. Au cours de cette saison, il inscrit un record d'équipe qui, 67 ans plus tard, tient toujours, en obtenant six aides le 6 février, contre les Bruins de Boston.

Elmer Lach a pivoté la Punch Line entre Maurice Richard et Toe Blake. Dès leur réunion, les trois joueurs allaient s'avérer l'une des plus prolifiques combinaisons de l'histoire du circuit. À leur première saison, en 1944-1945, ils récoltent 220 points, une marque qui sera intouchable pendant plus de deux décennies. Ce faisant, Lach mène la LNH avec 54 aides et remporte le titre des pointeurs avec 80 points et le trophée Hart. Lach remportera un autre championnat des marqueurs en 1946-1947, assorti du trophée Art Ross, dont il sera le premier récipiendaire.

Lach continue d'amasser les points avec régularité et en 1951-1952, il obtient le 549^e point de sa carrière, surpassant la marque de Bill Cowley pour s'emparer du premier des pointeurs de l'histoire de la LNH. Élu cinq fois parmi les étoiles, dont trois fois en première équipe, Lach fut l'auteur du but qui donnait la coupe Stanley aux Canadiens en 1953, une troisième pour lui. Elmer Lach a fait son entrée au Temple de la renommée du hockey en 1966.

An outstanding playmaker and a tremendous passer, Elmer Lach came to Montreal from Saskatchewan where he had honed his skills with the Weyburn Beavers and Moose Jaw Millers. At only 22 years of age, he earned a spot with the Canadiens and in his first season recorded 21 points. In 1942-43, he would finish 9th in the NHL scoring race with 58 points. The following season Lach finished second in the NHL with 48 helpers while setting a record that remains unchallenged 67 years later when he collected six assists in a game against the Boston Bruins.

Playing between Maurice Richard and Toe Blake on the powerful Punch Line, Lach was the perfect set-up man for the two snipers. The fearsome threesome would quickly become one of the most prolific lines in league history. In 1944-45, playing their full first season together, they combined for a total of 220 points, a record that would stand for two decades. Lach led the NHL with 54 assists, won the scoring title with 80 points, and also won the Hart Trophy. In 1946-47, he would duplicate his feat, thus becoming the inaugural recipient of the Art Ross Trophy.

Despite the loss of Toe Blake on the left side, Lach kept going strong. In 1951-52, he recorded his 549th career point, surpassing Bill Cowley as the NHL's all-time leading scorer.

A five-time all-star, he scored the overtime goal that would give the Canadiens the Stanley Cup in 1953. Elmer Lach was elected to the Hockey Hall of Fame in 1966.

SAISON RÉGULIÈRE/REGULAR SEASON

SÉRIES ÉLIMINATOIRES/PLAYOFFS

	PJ	B	A	PTS	PUN	PJ	B	A	PTS	PUN	
											GP
1940-1954	Canadiens	664	215	408	623	478	76	19	45	64	36

SAVARD

18

1966 1981

SERGE SAVARD



Défenseur

Né: 22/01/1946, Montréal, QC

Coupes Stanley : 8

Les Canadiens ont retiré le No 18 le 18 novembre 2006.

Defenseman

Born : 01/22/1946, Montreal, QC

Stanley Cups : 8

No. 18 was retired by the Canadiens on November 18, 2006.

Aucune formation dans l'histoire de la Ligue nationale de hockey n'a regroupé une escouade, de défenseurs aussi talentueuse que celle du «Big Three» qui a aidé les Canadiens à remporter la coupe Stanley à cinq reprises entre 1972 et 1979.

Doyen de ce trio, Serge Savard se démarquait par sa prestance, son calme et son leadership, qui ont fait de lui l'un des défenseurs les plus dominants de son époque.

Savard a donné ses premiers coups de patins avec les Canadiens lors de la saison 1966-1967. Trois ans plus tard, il était déjà considéré comme une étoile montante dans le circuit grâce à deux campagnes consécutives de 31 points et ses prestations en séries qui lui ont d'ailleurs valu le trophée Conn-Smythe en 1969.

Entre mars 1970 et janvier 1971, il subit deux graves blessures à la jambe gauche qui non seulement mettent son courage et sa ténacité à rude épreuve, mais mettent également sa carrière en péril.

Savard ne se contente pas de revenir au jeu, il se taille une place avec Équipe Canada et prend part à cinq des huit matchs de la Série du siècle de 1972 face à l'URSS. Avec Savard dans l'alignement, le Canada gagne quatre matchs et annule l'autre.

La persévérance du numéro 18 des Canadiens sera récompensée par l'obtention du trophée Bill-Masterton en 1979. Titulaire de huit coupes Stanley dans le rôle de joueur, il en ajoutera deux autres, en 1986 et 1993, à titre de directeur général.

Capitaine des Canadiens de 1979 à 1981, Savard a été intronisé au Temple de la renommée du hockey en 1986. Son numéro 18 fut retiré le 18 novembre 2006.

No team in NHL history has ever had a group of defensemen as talented and as skilled as the "Big Three" with Larry Robinson, Guy Lapointe and Serge Savard. Their defensive toughness and offensive prowess propelled the Canadiens to five Stanley Cup triumphs between 1972 and 1979. Serge Savard might not have been the flashiest of the three, but his presence, his demeanor and his leadership made him one of the most dominant defensemen of his era.

Savard first donned a Canadiens jersey during the 1966-67 season. Three years later, following two consecutive 31-point seasons and a Conn Smythe Trophy, Savard was considered one of the NHL's rising stars.

But the following seasons would test the courage and the character of Savard like no other obstacles would ever do. Between March 1970 and January 1971, he suffered two career-threatening injuries, both to his left leg.

Not only did Savard fully recover from those injuries, he came back to the ice and played in five of the eight games of the 1972 Summit Series against the Soviet Union. With Savard in the lineup, Team Canada won four of those games and tied the other. His tenacity was recognized with the Bill Masterton Trophy in 1979.

Savard was as masterful off the ice as he was on the skating rink. As General Manager, he added two more Stanley Cup Championships in 1986 and 1993, to the eight he won as a player.

Team captain from 1979 to 1981, Savard was inducted into the Hall of Fame in 1986. His number 18 was retired on November 18, 2006.

SAISON RÉGULIÈRE/REGULAR SEASON

SÉRIES ÉLIMINATOIRES/PLAYOFFS


		PJ	B	A	PTS	PUN		PJ	B	A	PTS	PUN
		GP	G	A	PTS	PIM		GP	G	A	PTS	PIM
1966-81	Canadiens	917	100	312	412	537		123	19	49	68	84

ROBINSON

19

1972 1989

LARRY ROBINSON



Défenseur

Né : 02/06/1951, Winchester, Ont.

Coupes Stanley : 6

Les Canadiens ont retiré le No 19 le 19 novembre 2007.

Defenseman

Born: 06/02/1951, Winchester, Ont.

Stanley Cups: 6

No. 19 was retired by the Canadiens on November 19, 2007.

Né à Winchester, un village situé à une cinquantaine de kilomètres d'Ottawa, c'est à Marvelville, sur une ferme laitière, que Larry Robinson a grandi. À l'âge de 18 ans, il fait ses débuts avec les Braves de Brockville dans la Ligue junior A de l'Ontario. C'est avec cette équipe que sa carrière prendra une toute autre orientation, alors qu'il sera muté au poste de défenseur.

La saison suivante à Kitchener, il inscrit 51 points et est sélectionné au 20^e rang, par les Canadiens. Le 8 janvier 1973 il amorce une glorieuse carrière de 18 saisons avec les Canadiens, au cours de laquelle il se hissera parmi les meilleurs défenseurs de l'histoire.

Pierre angulaire du *Big Three*, Larry Robinson combinait puissance, agilité et un flair unique quand venait le temps d'appuyer l'offensive, comme en font foi ses 197 buts et 686 aides en saison régulière. Il a inscrit une marque d'équipe par un défenseur avec 85 points en 1976-1977.

Robinson est bon premier chez les Canadiens avec 203 matchs éliminatoires et 109 aides. De plus, ses 134 points le placent au troisième rang. Il domine tous les joueurs du circuit avec un différentiel en carrière de plus 730.

Robinson a remporté le trophée Norris en 1977 et en 1980, et ses prestations en séries éliminatoires de 1978 lui ont valu le trophée Conn-Smythe à titre de Joueur le plus utile à son équipe.

Au terme d'une carrière de 20 saisons qui l'a vu prendre part au Match des étoiles à neuf occasions et à de multiples séries internationales, dont quatre coupes Canada, Larry Robinson fut intronisé au Temple de la renommée du hockey en 1995.

Born in Winchester, a small eastern Ontario community some 30 miles south of Ottawa, Robinson grew up on a dairy farm in Marvelville. At 18, he made his debut with the Brockville Braves where his career would change before it had even begun. A forward, Robinson was turned into a defenseman and he would never look back.

The following season, in 1970-71, with the OHL's Kitchener Rangers, he recorded 51 points en route to being drafted 20th overall by the Canadiens. He first suited up with the Canadiens on January 8, 1973, for what would turn out to be a stellar 18-year career with the Habs.

A member of the *Big Three*, Robinson combined strength and quickness, providing outstanding offensive skills and contributing to the club's amazing scoring power up front. With 197 regular-season goals and 686 assists, Robinson is the Canadiens all-time leading defenseman in each category. He also owns the team record for most points in a single season with 85 set in 1976-77.

In the playoffs, Robinson is in a class of his own with 203 games played and 109 helpers. His 134 points rank him third in Canadiens history. Furthermore, Robinson is the NHL's all-time leader with a plus-730 rating, a record that will remain out of reach for years to come.

Robinson was twice voted the NHL's top defenseman, in 1977 and 1980, and his 1978 heroics in the Stanley Cup playoffs earned him the Conn Smythe Trophy as playoff MVP.

Following an unparalleled 20-year NHL career during which he played in nine All-Star Games and represented his country in several international competitions, including four Canada Cups, Larry Robinson was inducted in the Hockey Hall of Fame in 1995.

SAISON RÉGULIÈRE/REGULAR SEASON

SÉRIES ÉLIMINATOIRES/PLAYOFFS

	PJ GP	B G	A A	PTS PTS	PUN PIM	SÉRIES ÉLIMINATOIRES/PLAYOFFS					
						PJ GP	B G	A A	PTS PTS	PUN PIM	
1972-89	Canadiens	1202	197	686	883	706	203	25	109	134	186

GAINEY

23

1973

1989

BOB GAINEY



Ailier gauche

Né : 13/12/1953, Peterborough, Ont.

Coupes Stanley : 5

Les Canadiens ont retiré le No 23 le 23 février 2008.

Left Winger

Born : 12/13/1953, Peterborough, Ont.

Stanley Cups : 5

No. 23 was retired by the Canadiens on February 23, 2008.

Bob Gainey a grandi à Peterborough où il apprit à patiner sur le canal Trent et la patinoire extérieure du quartier. À 15 ans, chez les midgets, son entraîneur le convertit en attaquant. L'année suivante, l'équipe juvénile fait appel à lui pour contrer les meilleurs joueurs adverses.

Joueur le plus utile à son équipe dès sa première saison avec les Petes, Bob Gainey est déjà considéré comme un joueur complet, ce qui sera sa marque de commerce tout au long de sa carrière. Sam Pollock en fait son premier choix, le huitième de la séance de sélection de la LNH en 1973.

À 19 ans il dispute son premier match dans la LNH le 10 octobre 1973 au Minnesota. Sa vitesse et sa ténacité en faisaient un joueur très convoité, et en 1976, il était de la Coupe Canada. Viktor Tikhonov, l'entraîneur-chef de l'équipe de l'URSS, dit de lui qu'il était le joueur le plus complet au monde. À seulement 23 ans, sa réputation ne connaît plus de frontière.

Son style de jeu incite la LNH à instaurer le trophée Frank-Selke, qui reconnaît les habiletés défensives des joueurs d'attaque. Il rafle cet honneur à ses quatre premières années d'existence, de 1978 à 1981.

En 1979, avec 16 points en autant de matchs éliminatoires, il remporte le trophée Conn-Smythe en tant que Joueur par excellence des séries. En 1981, il assumera le rôle de capitaine de l'équipe, qu'il conservera pour 569 matchs et une autre coupe Stanley, celle de 1986.

Au terme de sa carrière, Gainey avait inscrit 239 buts et 262 aides en 1 160 matchs. De plus, ses 182 matchs en séries le placent deuxième derrière Larry Robinson. En 1992, trois ans seulement après s'être retiré, il était intronisé au Temple de la renommée du hockey.

Bob Gainey grew up in Peterborough, Ontario, where he learned to skate on the Trent Canal and at the outdoor rink in his neighborhood. At 15, his coach moved him up front where he would blossom as a strong checker. A year later, he was called up by the local juvenile team to cover opposing star players.

Fitting perfectly in Peterborough's style of play, Gainey was named Team MVP in his first season and already he was recognized as one of the league's best two-way players. His style did not go unnoticed by Sam Pollock, who selected him, eighth overall to claim Bob at the 1973 NHL Draft.

Gainey was only 19 when he played his first NHL game in Minnesota on October 10, 1973. His speed and tenacity made him one of the toughest competitors and earned him a spot for the Canada Cup in 1976. His play prompted Soviet national coach Viktor Tikhonov to describe him as the most technically perfect player in the world. At only 23, he was among the world's best.

In recognition of the importance of forwards with outstanding defensive skills, the NHL created the Frank Selke Trophy in 1978. Fittingly, Gainey won the honor in each of its first four years of existence, from 1978 to 1981.

In 1979, Gainey was awarded the Conn Smythe Trophy as Playoff MVP and in 1981 he became team captain, a role he will hold for 569 games.

In 16 seasons, Gainey played 1,160 games recording 239 goals and 262 helpers. With 182 playoff games under his belt, he is second in Canadiens history behind Larry Robinson. A model throughout his career, Gainey was inducted in the Hockey Hall of Fame in 1992.

SAISON RÉGULIÈRE/REGULAR SEASON

SÉRIES ÉLIMINATOIRES/PLAYOFFS

		PJ	B	A	PTS	PUN		PJ	B	A	PTS	PUN
		GP	G	A	PTS	PIM		GP	G	A	PTS	PIM
1973-89	Canadiens	1160	239	262	501	585		182	25	48	73	151

DRYDEN

29

1970

1979

KEN DRYDEN



Gardien de but
Né : 08/08/1947, Hamilton, Ont.
Coupes Stanley : 6

Les Canadiens ont retiré le No 29 le 29 janvier 2007.

Goaltender
Born : 08/08/1947, Hamilton, Ont.
Stanley Cups : 6

No. 29 was retired by the Canadiens on January 29, 2007.

À n'en point douter, Ken Dryden aura été un géant de sa profession. D'abord, à six pieds quatre pouces, il dépassait d'une tête la plupart des gardiens de son époque, mais ce sont surtout ses exploits qui lui auront permis de dépasser la concurrence et de se tailler une place parmi les plus grands gardiens de l'histoire du hockey.

C'est en mars 1971 que Dryden amorcera son étincelante carrière de huit saisons avec les Canadiens. Rappelé des Voyageurs, il gagne les six rencontres auxquelles il participe en saison régulière, dont le match historique face aux Sabres de Buffalo, au Forum, où il forme le premier duo de frères, avec Dave, à se faire face aux extrémités d'une patinoire de la LNH.

Contre toute attente, Ken Dryden est mandaté pour affronter les puissants Bruins de Boston en première ronde de séries et les Canadiens surprennent les Bruins, qu'ils éliminent pour se diriger vers la 17^e coupe Stanley de leur histoire. Le brio de Dryden lui vaut le trophée Conn-Smythe remis au Joueur par excellence des séries.

La saison suivante, Dryden se met de nouveau en évidence, cette fois en remportant le trophée Calder, devenant ainsi le premier joueur dans la LNH, et le seul à ce jour, à être élu Recrue par excellence après avoir gagné le trophée Conn-Smythe.

Dryden aidera les Canadiens à remporter cinq autres coupes Stanley, dont quatre consécutives entre 1976 et 1979, avant d'annoncer sa retraite à l'issue de ce dernier triomphe.

La carrière de Dryden sera sortie de multiples honneurs, dont cinq trophées Vézina, en plus de le voir prendre part au Match des étoiles à cinq reprises. Dryden a été intronisé au Temple de la renommée en 1983. Son numéro 29 fut retiré le 29 janvier 2007.

Without a doubt, Ken Dryden was a giant among his peers. At 6-4, he stood above most goaltenders of his era, both physically and statistically, and, his feats put him in a class of his own.

Dryden launched his stellar eight-season career with the Canadiens in March of 1971. Called up from the Voyageurs in the American Hockey League, he won all six games he started in the regular season, including a memorable showdown against the Buffalo Sabres, at the Forum, when he and his brother Dave became the first brother combination to face one another in an NHL game.

Surprised by his own admission, Dryden was called upon to face the powerful Boston Bruins in the first round of the playoffs. Against all odds, the Canadiens ousted the Bruins and went on to win their 17th Stanley Cup while Dryden earned the Conn Smythe Trophy as playoff MVP.

In 1971-72, Dryden made an encore presentation this time as the NHL Rookie of the Year thus becoming the first player in NHL history, and the only one to this day to win the Calder Trophy after earning the Conn Smythe.

Dryden played a key role in the Canadiens' next five Stanley Cup wins, including four in a row between 1976 and 1979, before announcing his retirement following his last triumph.

Dryden's list of awards also included five Vezina Trophies and as many All-Star Game appearances. Ken Dryden was inducted into the Hall of Fame in 1983.

SAISON RÉGULIÈRE/REGULAR SEASON

SÉRIES ÉLIMINATOIRES/PLAYOFFS

	MU	V		D		N		BL		MOY	MU	V		D		BL		MOY
		GP	W	L	T	SO	GAA	GP	W			L	SO	GAA				
1970-79	Canadiens	397	258	57	74	46	2.23	112	80	32	10	2.40						

ROY

33

1984

1995

PATRICK ROY



Gardien de but

Né : 05/10/1965, à Sainte-Foy, QC

Coupes Stanley : 2 (Canadiens)

Les Canadiens ont retiré le No 33 le 22 novembre 2008

Goaltender

Born : 10/05/1965, Sainte-Foy, QC

Stanley Cups : 2 (Canadiens)

No. 33 was retired by the Canadiens on November 22, 2008.

Les débuts de ce jeune gardien au hockey professionnel furent fulgurants. Quatrième choix des Canadiens, 51^e sélection au repêchage de 1984, Patrick Roy vient à peine de terminer sa saison chez les juniors à Granby, quand on l'assigne au club-école des Canadiens, à Sherbrooke, où il mène l'équipe à la coupe Calder.

La saison 1985-1986 en sera une de rêve pour Roy, qui après avoir gagné 23 des 47 matchs auxquels il prend part, multiplie les exploits devant le filet et devient le plus jeune joueur à s'adjuger le trophée Conn-Smythe, alors que les Canadiens savourent une 24^e coupe Stanley. Ses succès sont tels que son style papillon sera imité par toute une génération de jeunes gardiens.

Les séries éliminatoires de 1993 consacreront Roy comme l'un des plus grands cerbères. Stoïque et efficace en toutes circonstances, il remporte 10 matchs consécutifs en prolongation et récidive comme récipiendaire du trophée Conn-Smythe.

Après un peu plus d'une décennie à Montréal, Roy se retrouve au Colorado avec l'Avalanche, qu'il mènera à deux conquêtes de la coupe Stanley. Patrick Roy a annoncé sa retraite le 28 mai 2003, laissant derrière lui une pléiade de records. Il s'est taillé une place dans l'histoire des Canadiens, menant ses homologues pour les matchs en saison et en séries (665), les minutes jouées en saison et en séries (38 882), le plus de matchs en saison régulière et en séries (82) la plus longue séquence de matchs sans défaite à domicile (29), la plus longue séquence de victoires à domicile (14). En séries, le nom de Roy vient en tête de lice dans une vingtaine de catégories.

Few goaltenders in NHL history have enjoyed such success so early in their career. The Canadiens' fourth pick, 51st overall in the 1984 NHL Entry Draft, had barely ended his season with Granby, in the QMJHL, when he was called up to mind the net of the Habs' farm team in Sherbrooke, leading them to the Calder Cup.

The 1985-86 season would be a stepping stone to greatness for the butterfly netminder who won 23 of the 47 games he played in. In the playoffs, he almost single handedly defeated every opponent and, at only 20, became the youngest player to win the Conn Smythe Trophy while the Habs claimed a 23rd Cup in franchise history. Suddenly he was a model for an entire generation of young goalies.

A hero after the 1986 Stanley Cup, Roy turned into a living legend following his miracles in the 1993 playoffs, earning 10 OT wins, claiming the Stanley Cup and a second Conn Smythe Trophy.

After 10 full seasons in Montreal, Roy left for Colorado and led the Avalanche to two Stanley Cup championships, earning a third Conn Smythe Trophy in 2001. At the time of his retirement, in 2003, he held several records that will likely never be equaled. He backstopped his way into the Canadiens record book, putting up amazing stats including most regular-season and playoff career games combined (665) most minutes (38,882) and most games in a single season (82). He also owns the longest unbeaten streak at home (29) and the longest winning streak on home ice (14). Roy's playoff achievements are so compelling that he owns or shares the team record in over 20 categories.

SAISON RÉGULIÈRE/REGULAR SEASON

SÉRIES ÉLIMINATOIRES/PLAYOFFS

	PJ	V	D	N	BL	MOY	PJ	V	D	N	BL	MOY	
		W	L	T	SO	GAA		GP	W	L	T	SO	GAA
1984-1996	Canadiens	551	289	175	66	29	2.77	114	70	42	9	5	2.46



LES TROPHÉES / AWARDS

LES TROPHÉES AWARDS

VEZINA

Meilleur gardien
Top Goaltender

- 1927 - GEORGE HAINSWORTH
- 1928 - GEORGE HAINSWORTH
- 1929 - GEORGE HAINSWORTH
- 1944 - BILL DURMAN
- 1945 - BILL DURMAN
- 1946 - BILL DURMAN
- 1947 - BILL DURMAN
- 1949 - BILL DURMAN
- 1950 - BILL DURMAN
- 1956 - JACQUES PLANTE
- 1957 - JACQUES PLANTE
- 1958 - JACQUES PLANTE
- 1959 - JACQUES PLANTE
- 1960 - JACQUES PLANTE
- 1962 - JACQUES PLANTE
- 1964 - CHARLIE HODGE
- 1966 - LORNE WORSLEY
CHARLIE HODGE
- 1968 - LORNE WORSLEY
ROGATIEN VACHON



- 1973 - KEN DRYDEN
- 1976 - KEN DRYDEN
- 1977 - KEN DRYDEN
MICHEL LAROCQUE
- 1978 - KEN DRYDEN
MICHEL LAROCQUE
- 1979 - KEN DRYDEN
MICHEL LAROCQUE
- 1981 - MICHEL LAROCQUE
DENIS HERRON
RICHARD SÉVIGNY
- 1989 - PATRICK ROY
- 1990 - PATRICK ROY
- 1992 - PATRICK ROY
- 2002 - JOSÉ THÉODORE
- 2015 - CAREY PRICE



CONN-SMYTHE

Joueur le plus utile à son équipe lors des séries éliminatoires
Most Valuable Player in the playoffs

- 1965 - JEAN BÉLIVEAU
- 1969 - SERGE SAVARD
- 1971 - KEN DRYDEN
- 1973 - YVAN COURNOYER
- 1977 - GUY LAFLEUR
- 1978 - LARRY ROBINSON
- 1979 - BOB GAINEY
- 1986 - PATRICK ROY
- 1993 - PATRICK ROY

HART MEMORIAL

Joueur le plus utile à son équipe
NHL Most Valuable Player

- 1927 - HERB GARDINER
- 1928 - HOWIE MORENZ
- 1931 - HOWIE MORENZ
- 1932 - HOWIE MORENZ
- 1934 - AURÈLE JOLIAT
- 1937 - ALBERT SIEBERT
- 1939 - HECTOR «TOE» BLAKE
- 1945 - ELMER LACH
- 1947 - MAURICE RICHARD
- 1956 - JEAN BÉLIVEAU
- 1961 - BERNARD GEOFFRION
- 1962 - JACQUES PLANTE
- 1964 - JEAN BÉLIVEAU
- 1977 - GUY LAFLEUR
- 1978 - GUY LAFLEUR
- 2002 - JOSÉ THÉODORE
- 2015 - CAREY PRICE



JAMES-NORRIS

Meilleur défenseur
Top Defenceman

- 1955 - DOUG HARVEY
- 1956 - DOUG HARVEY
- 1957 - DOUG HARVEY
- 1958 - DOUG HARVEY
- 1959 - TOM JOHNSON
- 1960 - DOUG HARVEY
- 1961 - DOUG HARVEY
- 1966 - JACQUES LAPERRIÈRE
- 1977 - LARRY ROBINSON
- 1980 - LARRY ROBINSON
- 1989 - CHRIS CHELIOS
- 2013 - P.K. SUBBAN



LES TROPHÉES AWARDS

WILLIAM-M.-JENNINGS

Gardien(s) de l'équipe ayant alloué le moins de buts
Goaltender(s) fewest goals allowed

- 1982 - DENIS HERRON
RICK WAMSLEY
- 1987 - PATRICK ROY
BRIAN HAYWARD
- 1988 - PATRICK ROY
BRIAN HAYWARD
- 1989 - PATRICK ROY
BRIAN HAYWARD
- 1992 - PATRICK ROY
- 2015 - CAREY PRICE



JACK-ADAMS

Entraîneur-chef de l'année
Coach of the Year

- 1977 - SCOTTY BOWMAN
1989 - PAT BURNS



FRANK-J.-SELKE

Meilleur attaquant-défensif
Top Defensive Forward

- 1978 - BOB GAINNEY
1979 - BOB GAINNEY
1980 - BOB GAINNEY
1981 - BOB GAINNEY
1988 - GUY CARBONNEAU
1989 - GUY CARBONNEAU
1992 - GUY CARBONNEAU



PRINCE-DE-GALLES/ PRINCE OF WALES

Champions de l'Association Est / Galles
Eastern-Wales Conference Champions

- | | |
|-----------|-----------|
| 1924-1925 | 1965-1966 |
| 1943-1944 | 1967-1968 |
| 1944-1945 | 1968-1969 |
| 1945-1946 | 1972-1973 |
| 1946-1947 | 1975-1976 |
| 1955-1956 | 1976-1977 |
| 1957-1958 | 1977-1978 |
| 1958-1959 | 1978-1979 |
| 1959-1960 | 1980-1981 |
| 1960-1961 | 1985-1986 |
| 1961-1962 | 1988-1989 |
| 1963-1964 | 1992-1993 |



ART-ROSS

Meilleur compteur, saison régulière
Leading scorer, regular season

- | | |
|--------------------------|--------------------|
| 1948 - ELMER LACH | |
| 1955 - BERNARD GEOFFRION | 1976 - GUY LAFLEUR |
| 1956 - JEAN BÉLIVEAU | 1977 - GUY LAFLEUR |
| 1958 - DICKIE MOORE | 1978 - GUY LAFLEUR |
| 1959 - DICKIE MOORE | |
| 1961 - BERNARD GEOFFRION | |



Meilleurs compteurs avant que ne soit instauré le trophée Art-Ross en 1948
Scoring leaders prior to Art Ross Trophy in 1948

- | | |
|----------------------|---------------------------|
| 1918 - JOE MALONE | 1931 - HOWIE MORENZ |
| 1919 - NEWSY LALONDE | 1939 - HECTOR «TOE» BLAKE |
| 1921 - NEWSY LALONDE | 1945 - ELMER LACH |
| 1928 - HOWIE MORENZ | |

KING-CLANCY

Leadership et contribution humanitaire
Leadership and humanitarian contribution

- 2007 - SAKU KOVU



BILL-MASTERTON

Joueur qui donne le meilleur exemple de persévérance, d'esprit sportif et de dévouement au hockey
Player who best exemplifies the qualities of perseverance, sportsmanship and dedication to hockey

- 1968 - CLAUDE PROVOST
- 1974 - HENRI RICHARD
- 1979 - SERGE SAVARD
- 2002 - SAKU KOIVU
- 2012 - MAX PACIORETTY



LESTER-B.-PEARSON (TED LINDSAY AWARD) AS OF 2010*

Joueur le plus utile selon les joueurs
Most Valuable Player voted by NHLPA

- 1976 - GUY LAFLEUR
- 1977 - GUY LAFLEUR
- 1978 - GUY LAFLEUR
- 2015 - CAREY PRICE

* Renommé trophée Ted-Lindsay en 2010
* Renamed Ted Lindsay Award in 2010



LADY BYNG

Joueur le plus gentilhomme
Most Sportsmanlike Player

- 1946 - HECTOR «TOE» BLAKE
- 1988 - MATS NÄSLUND



CALDER MEMORIAL

Meilleur joueur recrue
Top Rookie

- 1941 - JOHN QUILTY
- 1952 - BERNARD GEOFFRION
- 1959 - RALPH BACKSTROM
- 1962 - ROBERT ROUSSEAU
- 1964 - JACQUES LAPERRIÈRE
- 1972 - KEN DRYDEN



JOUEUR PAR EXCELLENCE MATCH DES ÉTOILES/ BUD LIGHT ALL-STAR GAME MVP

- 1964 - JEAN BÉLIVEAU
- 1967 - HENRI RICHARD
- 1976 - PETE MAHOVLICH
- 1997 - MARK RECCHI
- 2009 - ALEX KOVALEV



ROGER-CROZIER/ SAVING GRACE

Meilleur pourcentage d'efficacité
Best Save Percentage

- 2002 - JOSÉ THÉODORE
- 2006 - CRISTOBAL HUET



COUPE MOLSON/MOLSON CUP

La tradition de la Coupe Molson existe depuis 1972. Ce trophée est attribué mensuellement au joueur des Canadiens ayant accumulé le plus de points lors de la sélection des étoiles à chaque rencontre des Canadiens en saison régulière, à domicile comme à l'étranger. La sélection des trois étoiles est effectuée par les membres des médias attachés à la couverture quotidienne de l'équipe. Depuis la saison 2010-2011, la Coupe Molson est attribuée selon le nombre de votes des partisans.

The Molson Cup was first awarded in 1972. The trophy is presented monthly to the player recording the most points during the three-star selection in each of the Canadiens' regular-season games, home and away. The three-star selection is made by members of the media covering the team on a daily basis. Since 2010-11, the Molson Cup is awarded according to the number of fan votes.

1972-1973 - Ken Dryden	1993-1994 - Patrick Roy
1973-1974 - Wayne Thomas	1994-1995 - Patrick Roy
1974-1975 - Guy Lafleur	1995-1996 - Pierre Turgeon
1975-1976 - Guy Lafleur	1996-1997 - Mark Recchi
1976-1977 - Guy Lafleur	1997-1998 - Mark Recchi
1977-1978 - Guy Lafleur	1998-1999 - Jeff Hackett
1978-1979 - Guy Lafleur	1999-2000 - Jeff Hackett
1979-1980 - Guy Lafleur	2000-2001 - José Théodore
1980-1981 - Larry Robinson	2001-2002 - José Théodore
1981-1982 - Guy Lafleur	2002-2003 - José Théodore
1982-1983 - Mario Tremblay	2003-2004 - Saku Koivu
1983-1984 - Guy Carbonneau	2005-2006 - Saku Koivu
1984-1985 - Steve Penney	2006-2007 - Cristobal Huet
1985-1986 - Mats Näslund	2007-2008 - Alex Kovalev
1986-1987 - Mats Näslund	2008-2009 - Carey Price
1987-1988 - Stéphane Richer	2009-2010 - Jaroslav Halak
1988-1989 - Patrick Roy	2010-2011 - Carey Price
1989-1990 - Stéphane Richer	2011-2012 - Carey Price
1990-1991 - Russ Courtnall	2012-2013 - Carey Price
1991-1992 - Patrick Roy	2013-2014 - Carey Price
1991-1992 - Patrick Roy	2014-2015 - Carey Price
1992-1993 - Kirk Muller	



TROPHÉE JACQUES-BEAUCHAMP—MOLSON/TROPHY

Le trophée Jacques-Beauchamp—Molson fut instauré en 1981, en l'honneur de ce journaliste renommé qui a consacré sa vie professionnelle à la couverture du Club de hockey Canadien. Ce trophée est remis annuellement au joueur ayant eu un rôle déterminant dans les succès de l'équipe durant la saison régulière, sans en retirer d'honneurs particuliers. La sélection du vainqueur est effectuée par les membres des médias attachés à la couverture de l'équipe.

The Jacques Beauchamp Molson Trophy was created in 1981, in honor of the well-known reporter who dedicated many years of his life covering the Montreal Canadiens. The trophy is awarded annually to the member of the Canadiens who played a dominant role during the regular season, without obtaining any particular honor. The selection is made by the media covering the team.

1981-1982 - Doug Jarvis	1999-2000 - Eric Weinrich
1982-1983 - Craig Ludwig	2000-2001 - Oleg Petrov
1983-1984 - Jean Hamel	2001-2002 - Joé Juneau
1984-1985 - Craig Ludwig	2002-2003 - Jan Bulis
1985-1986 - Craig Ludwig	2003-2004 - Francis Bouillon
1986-1987 - Rick Green	2005-2006 - Steve Bégin
1987-1988 - Mike McPhee	2006-2007 - Mark Streit
1988-1989 - Petr Svoboda	2007-2008 - Mark Streit
1989-1990 - Mike McPhee	2008-2009 - Maxim Lapierre
1990-1991 - Mike McPhee	2009-2010 - Josh Gorges
1991-1992 - Brent Gilchrist	2010-2011 - Roman Hamrlik
1992-1993 - Mike Keane	2011-2012 - Josh Gorges
1993-1994 - Lyle Odelein	2012-2013 - Brandon Prust
1994-1995 - Benoit Brunet	2013-2014 - Brian Gionta
1995-1996 - Peter Popovic	2014-2015 - Dale Weise
1996-1997 - Stéphane Quintal	
1997-1998 - Patrice Brisebois / Marc Bureau	
1998-1999 - Benoit Brunet	



Les Canadiens comptent 56 membres intronisés au Temple de la renommée du hockey, soit 45 joueurs et 11 bâtisseurs.

Ces 45 joueurs représentent 17% des joueurs intronisés au Temple de la renommée qui en compte 263 depuis sa fondation en 1943.

The Hockey Hall of Fame acknowledged 56 members of the Montreal Canadiens organization who have contributed to the development of the game of hockey. A total of 45 Canadiens were enshrined in the players category while 11 honorees were inducted in the builders category.

Since its foundation back in 1943 the Hockey Hall of Fame inducted 263 players and the 45 players who donned a Canadiens' jersey make for almost 17% of all honorees in this category.

Membres des médias montréalais au Temple de la renommée Montreal Media Honorees In the Hockey Hall of Fame

Presse écrite Print Media

Jacques Beauchamp (1984)
Dink Carroll (1984)
Marcel Desjardins (1984)
Marc de Foy (2010)
Michael Farber (2003)
Elmer Ferguson (1984)
Zotique L'Espérance (1985)
Charles Mayer (1985)
Andy O'Brien (1985)
Basil O'Meara (1984)
Yvon Pedneault (1998)
Bertrand Raymond (1990)

Médias électroniques Broadcasting

Danny Gallivan (1984)
Richard Garneau (1999)
Dick Irvin (1988)
René Lecavalier (1984)
Doug Smith (1985)
Gilles Tremblay (2002)



- **HOWIE MORENZ**
Avril/April 1945
- **GEORGES VÉZINA**
Avril/April 1945
- **AURÈLE JOLIAT**
Avril/April 1947
- **NEWSY LALONDE**
Juin/June 1950
- **JOE MALONE**
Juin/June 1950
- **SPRAGUE CLEGHORN**
Avril/April 1958
- **HERB GARDINER**
Avril/April 1958
- **SYLVIO MANTHA**
Sept. 1960
- **JOE HALL**
Juin/June 1961
- **GEORGE HAINSWORTH**
Juin/June 1961
- **MAURICE RICHARD**
Juin/June 1961
- **JACK LAVIOLETTE**
Août/August 1962
- **DIDIER PITRE**
Août/August 1962
- **BILL DURMAN**
Juin/June 1964
- **ALBERT « BABE » SIEBERT**
Juin/June 1964

- **HECTOR « TOE » BLAKE**
Juin/June 1966
- **ÉMILE « BUTCH » BOUCHARD**
Juin/June 1966
- **ELMER LACH**
Juin/June 1966
- **KENNY REARDON**
Juin/June 1966
- **TOM JOHNSON**
Juin/June 1970
- **JEAN BÉLIVEAU**
Juin/June 1972
- **BERNARD GEOFFRION**
Juin/June 1972
- **DOUG HARVEY**
Juin/June 1973
- **DICKIE MOORE**
Juin/June 1974
- **JACQUES PLANTE**
Juin/June 1978
- **HENRI RICHARD**
Juin/June 1979
- **LORNE « GUMP » WORSLEY**
Juin/June 1980
- **FRANK MAHOVLICH**
Juin/June 1981
- **YVAN COURNOYER**
Juin/June 1982
- **KEN DRYDEN**
Juin/June 1983

- **JACQUES LEMAIRE**
Juin/June 1984
- **BERT OLMSTEAD**
Juin/June 1985
- **SERGE SAVARD**
Juin/June 1986
- **JACQUES LAPERRIÈRE**
Juin/June 1987
- **GUY LAFLEUR**
Sept. 1988
- **BUDDY O'CONNOR**
Sept. 1988
- **BOB GAINEY**
Sept. 1992
- **GUY LAPOINTE**
Juin/June 1993
- **STEVE SHUTT**
Juin/June 1993
- **LARRY ROBINSON**
Nov. 1995
- **DENIS SAVARD**
Juin/June 2000
- **ROD LANGWAY**
Nov. 2002
- **PATRICK ROY**
Juin/June 2006
- **DICK DUFF**
Juin/June 2006
- **CHRIS CHELIOS**
Nov. 2013

BÂTISSEURS • BUILDERS

- **WILLIAM NORTHEY**
Avril/April 1945
- **HON. DONAT RAYMOND**
Avril/April 1958
- **FRANK J. SELKE**
Sept. 1960
- **J. AMBROSE O'BRIEN**
Juin/June 1962

- **LÉO DANDURAND**
Avril/April 1963
- **TOMMY GORMAN**
Avril/April 1963
- **HON. H. DE M. MOLSON**
Juin/June 1973
- **JOS CATTARINICH**
Août/August 1977

- **SAM POLLOCK**
Août/August 1978
- **SCOTTY BOWMAN**
Mars/March 1991
- **PAT BURNS**
Juin/June 2014

ÉQUIPES D'ÉTOILES DE LA LNH/NHL ALL-STAR TEAMS 1930-2015

ANNÉE YEAR	1 ^{re} ÉQUIPE 1 st TEAM	2 ^e ÉQUIPE 2 nd TEAM	ANNÉE YEAR	1 ^{re} ÉQUIPE 1 st TEAM	2 ^e ÉQUIPE 2 nd TEAM
1930-31	Howie Morenz, Aurèle Joliat	Sylvio Mantha	1959-60	Doug Harvey, Jean Béliveau	Jacques Plante, Bernard Geoffrion
1931-32	Howie Morenz	Sylvio Mantha Aurèle Joliat Howie Morenz	1960-61	Doug Harvey, Jean Béliveau, Bernard Geoffrion	Henri Richard, Dickie Moore
1932-33		Aurèle Joliat	1961-62	Jacques Plante, Jean-Guy Talbot	
1933-34		Howie Morenz	1962-63		Henri Richard
1934-35		Aurèle Joliat	1963-64		Charlie Hodge, Jean Béliveau, Jacques Laperrière
1935-36		Wliff Cude	1964-65	Claude Provost, Jacques Laperrière	Charlie Hodge
1936-37	Albert Siebert	Wliff Cude	1965-66	Jacques Laperrière	Jean Béliveau, Robert Rousseau, Lorne Worsley
1937-38	Albert Siebert	Hector Blake	1967-68	Lorne Worsley	Jean-Claude Tremblay
1938-39	Hector Blake		1968-69		Jean Béliveau, Ted Harris, Yvan Cournoyer
1939-40	Hector Blake		1969-70		Jacques Laperrière
1943-44	Bill Durman	Émile Bouchard, Elmer Lach, Maurice Richard	1970-71	Jean-Claude Tremblay	Yvan Cournoyer
1944-45	Bill Durman, Hector Blake, Maurice Richard, Elmer Lach, Émile Bouchard	Glen Harmon	1971-72		Yvan Cournoyer, Ken Dryden
1945-46	Bill Durman, Émile Bouchard, Maurice Richard	Kenny Reardon, Elmer Lach, Hector Blake	1972-73	Ken Dryden, Guy Lapointe, Frank Mahovlich	Yvan Cournoyer
1946-47	Bill Durman, Maurice Richard, Émile Bouchard, Kenny Reardon		1974-75	Guy Lafleur	Guy Lapointe
1947-48	Elmer Lach, Maurice Richard	Kenny Reardon	1975-76	Ken Dryden, Guy Lafleur	Guy Lapointe
1948-49	Bill Durman, Maurice Richard	Glen Harmon, Kenny Reardon	1976-77	Ken Dryden, Larry Robinson, Guy Lafleur, Steve Shutt	Guy Lapointe
1949-50	Bill Durman, Kenny Reardon, Maurice Richard		1977-78	Ken Dryden, Guy Lafleur	Larry Robinson, Steve Shutt
1950-51		Maurice Richard	1978-79	Ken Dryden, Larry Robinson, Guy Lafleur	Serge Savard
1951-52	Doug Harvey, Elmer Lach	Maurice Richard	1979-80	Larry Robinson, Guy Lafleur	Steve Shutt
1952-53	Doug Harvey	Gerry McNeil, Bert Olmstead, Maurice Richard	1980-81		Larry Robinson
1953-54	Doug Harvey, Ken Mosdell	Maurice Richard	1981-82		Brian Engblom
1954-55	Doug Harvey, Jean Béliveau, Maurice Richard	Ken Mosdell, Bernard Geoffrion	1985-86		Larry Robinson, Mats Näslund
1955-56	Jacques Plante, Doug Harvey, Maurice Richard, Jean Béliveau	Tom Johnson, Bert Olmstead	1987-88		Patrick Roy
1956-57	Doug Harvey, Jean Béliveau	Jacques Plante, Maurice Richard	1988-89	Patrick Roy, Chris Chelios	
1957-58	Doug Harvey, Henri Richard, Dickie Moore	Jacques Plante, Jean Béliveau	1989-90	Patrick Roy	
1958-59	Jacques Plante, Tom Johnson, Dickie Moore, Jean Béliveau	Doug Harvey, Henri Richard	1990-91		Patrick Roy
			1991-92	Patrick Roy	
			2001-02		José Théodore
			2007-08		Alex Kovalev
			2012-13	P.K. Subban	
			2014-15	Carey Price, P.K. Subban	

ÉQUIPE D'ÉTOILES DES RECRUES • ROOKIE ALL-STAR TEAM

ANNÉE YEAR	ANNÉE YEAR
1982-83	2003-04
1984-85	2007-08
1985-86	2010-11
1991-92	2012-13
1993-94	

Mats Näslund
Steve Penney, Chris Chelios
Patrick Roy, Kjell Dahlin
Gilbert Dionne
Oleg Petrov

Michael Ryder
Carey Price
P.K. Subban
Brendan Gallagher



CAREY PRICE

Sherato



LES TROPHÉES • THE AWARDS
1909-2009

LES JOUEURS • THE PLAYERS
1909-2009

LESCHEFERS AWARDS
 1909-1910: ...
 1911-1912: ...
 1913-1914: ...
 1915-1916: ...
 1917-1918: ...
 1919-1920: ...
 1921-1922: ...
 1923-1924: ...
 1925-1926: ...
 1927-1928: ...
 1929-1930: ...
 1931-1932: ...
 1933-1934: ...
 1935-1936: ...
 1937-1938: ...
 1939-1940: ...
 1941-1942: ...
 1943-1944: ...
 1945-1946: ...
 1947-1948: ...
 1949-1950: ...
 1951-1952: ...
 1953-1954: ...
 1955-1956: ...
 1957-1958: ...
 1959-1960: ...
 1961-1962: ...
 1963-1964: ...
 1965-1966: ...
 1967-1968: ...
 1969-1970: ...
 1971-1972: ...
 1973-1974: ...
 1975-1976: ...
 1977-1978: ...
 1979-1980: ...
 1981-1982: ...
 1983-1984: ...
 1985-1986: ...
 1987-1988: ...
 1989-1990: ...
 1991-1992: ...
 1993-1994: ...
 1995-1996: ...
 1997-1998: ...
 1999-2000: ...
 2001-2002: ...
 2003-2004: ...
 2005-2006: ...
 2007-2008: ...
 2009-2010: ...

LESCHEFERS AWARDS
 1909-1910: ...
 1911-1912: ...
 1913-1914: ...
 1915-1916: ...
 1917-1918: ...
 1919-1920: ...
 1921-1922: ...
 1923-1924: ...
 1925-1926: ...
 1927-1928: ...
 1929-1930: ...
 1931-1932: ...
 1933-1934: ...
 1935-1936: ...
 1937-1938: ...
 1939-1940: ...
 1941-1942: ...
 1943-1944: ...
 1945-1946: ...
 1947-1948: ...
 1949-1950: ...
 1951-1952: ...
 1953-1954: ...
 1955-1956: ...
 1957-1958: ...
 1959-1960: ...
 1961-1962: ...
 1963-1964: ...
 1965-1966: ...
 1967-1968: ...
 1969-1970: ...
 1971-1972: ...
 1973-1974: ...
 1975-1976: ...
 1977-1978: ...
 1979-1980: ...
 1981-1982: ...
 1983-1984: ...
 1985-1986: ...
 1987-1988: ...
 1989-1990: ...
 1991-1992: ...
 1993-1994: ...
 1995-1996: ...
 1997-1998: ...
 1999-2000: ...
 2001-2002: ...
 2003-2004: ...
 2005-2006: ...
 2007-2008: ...
 2009-2010: ...

LISTE DE TOUS LES JOUEURS - ALL-TIME ROSTER



TOUS LES JOUEURS DE L'HISTOIRE DES CANADIENS

CANADIENS ALL-TIME ROSTER

1909-2015

SAISON RÉGULIÈRE/REGULAR SEASON ÉLIMINATOIRES/PLAYOFFS

JOUEURS PLAYERS	SAISONS SEASONS	# #	POSITIONS POSITIONS	SAISON RÉGULIÈRE/REGULAR SEASON					ÉLIMINATOIRES/PLAYOFFS				
				MJ GP	B G	A A	PTS PTS	PUN PIM	MJ GP	B G	A A	PTS PTS	PUN PIM
ABBOTT, Reg	52-53	4	C	3	0	0	0	0	-	-	-	-	-
ACHTYMICHUK, Gene	51-52/56-58	8,11,24	C	20	3	5	8	2	-	-	-	-	-
ACTON, Keith	79-84	12,30	C	228	78	110	188	229	10	0	4	4	22
+21/08/1996 ADAMS, John	40-41	15	AG/LW	42	6	12	18	11	3	0	0	0	0
AEBISCHER, David	05-07	30	G	39	0	0	0	2	-	-	-	-	-
AIKEN, Don	57-58	25	G	1	0	0	0	0	-	-	-	-	-
+11/04/1976 ALEXANDRE, Arthur	31-33	16,17	AG/LW	11	0	2	2	8	4	0	0	0	0
ALLEN, Bryan	14-15	6	D	5	0	1	1	2	-	-	-	-	-
+27/03/2000 ALLEN, George	46-47	15	AG/LW, D	49	7	14	21	12	11	1	3	4	6
ALLISON, Dave	83-84	34	D	3	0	0	0	12	-	-	-	-	-
+08/01/1998 ANDERSON, Doug	52-53	23	C	0	0	0	0	0	2	0	0	0	0
ANDRIGHETTO, Sven	14-15	58	AD/RW	12	2	1	3	0	-	-	-	-	-
ANDRUFF, Ron	74-76	15	C	6	0	0	0	2	-	-	-	-	-
+01/11/1943 ARBOUR, Amos	15-16/18-21	7,10,11,12	AG/LW	66	40	8	48	59	4	3	0	3	11
ARMSTRONG, Colby	12-13	20	AD/RW	37	2	3	5	12	4	0	0	0	15
ARNASON, Chuck	71-73	8,24	AD/RW	36	4	1	5	6	-	-	-	-	-
ASHAM, Arron	98-02	45	AD/RW	121	11	9	20	138	3	0	1	1	0
+02/11/1964 ASMUNDSON, Ossie	37-38	8	C	2	0	0	0	0	-	-	-	-	-
AUDETTE, Donald	01-04	22,82	AD/RW	90	15	22	37	43	12	6	4	10	10
AULD, Alex	10-11	35	G	16	0	1	1	2	-	-	-	-	-
AWREY, Don	74-76	24	D	128	1	23	24	87	11	0	6	6	12
BACKSTROM, Ralph	56-71	6,8,20	C	844	215	287	502	348	100	22	26	48	68
BAKER, Bill	80-81	26	D	11	0	0	0	32	-	-	-	-	-
BALEJ, Jozef	03-04	76	AD/RW	4	0	0	0	0	-	-	-	-	-
+30/05/1965 BALFOUR, Murray	56-58	8,20	AD/RW	5	1	1	2	6	-	-	-	-	-
+29/05/2007 BALON, Dave	63-67	20	AG/LW	226	56	56	112	196	35	3	6	9	57
BARON, Murray	96-97	36	D	60	1	5	6	107	-	-	-	-	-
BARON, Normand	83-84	31	AG/LW	4	0	0	0	12	3	0	0	0	22
+20/08/1969 BARRY, Marty	39-40	9	C	30	4	10	14	2	-	-	-	-	-
BARTLETT, Jim	54-55	17,20	AG/LW	2	0	0	0	4	2	0	0	0	0
BASHKIROV, Andrei	98-01	35	AG/LW	30	0	3	3	0	-	-	-	-	-
+16/10/2006 BAUMAN, Garry	66-67	30	G	2	0	0	0	0	-	-	-	-	-
+18/07/1955 BAWLF, Nick	14-15	7	A/F	9	6	0	6	12	-	-	-	-	-
BEAUCHEMIN, François	02-03	36	D	1	0	0	0	0	-	-	-	-	-
BEAULIEU, Nathan	12-15	40, 28	D	87	1	12	13	45	12	0	3	3	2
BÉGIN, Steve	03-09	22	C	266	35	31	66	275	23	0	4	4	20
BÉLANGER, Francis	00-01	23	AG/LW	10	0	0	0	29	-	-	-	-	-
BÉLANGER, Jesse	91-93/99-00	26,29,40	C	39	7	8	15	6	9	0	1	1	0
+02/12/2014 BÉLIVEAU, Jean	50-51/52-71	4,8,12,17,20	C	1125	507	712	1219	1029	162	79	97	176	211
+29/05/1964 BÉLIVEAU, Marcel	14-15	12	C	1	0	0	0	0	-	-	-	-	-
+03/06/1952 BELL, Bill	17-19/20-24	5,8,9,10,11	C, AD/RW	47	1	0	1	10	7	0	0	0	0
BELLE, Shawn	09	34	D	2	0	0	0	0	-	-	-	-	-
BELLOWS, Brian	92-95	23	AG/LW	200	81	94	175	88	24	7	11	18	20
+05/01/1972 BENNETT, Max	35-36	8	AD/RW	1	0	0	0	0	-	-	-	-	-
+19/10/1981 BENOIT, Joseph	40-43/45-47	5,11	AD/RW	185	75	69	144	94	11	6	3	9	11
BERENSON, "Red"	61-66	18,23,24,25	C	136	14	23	37	43	26	2	1	3	6
BEREZIN, Sergei	01-02	95	AG/LW	29	4	6	10	4	6	1	1	2	0
BERGERON, J.-Claude	90-91	37	G	18	0	1	1	0	-	-	-	-	-
BERGERON, Marc-André	09-10	47	D	60	13	21	34	16	19	2	4	6	10

TOUS LES JOUEURS DE L'HISTOIRE DES CANADIENS

CANADIENS ALL-TIME ROSTER

1909-2015

SAISON RÉGULIÈRE/REGULAR SEASON ÉLIMINATOIRES/PLAYOFFS

JOUEURS PLAYERS	SAISONS SEASONS	#	POSITIONS POSITIONS	MJ GP	B G	A	PTS PTS	PUN PIM	MJ GP	B G	A	PTS PTS	PUN PIM
† 01/06/1959 BERLINGUETTE, Louis	11-23	6,7,8,9	A/F	235	62	47	109	174	22	1	5	6	7
† 22/04/1953 BERNIER, Art	09-11		AD/RW	15	13	0	13	25	-	-	-	-	-
BERRY, Bob	68-69	20,23	AG/LW	2	0	0	0	0	-	-	-	-	-
BERTRAND, Éric	00-01	83	AG/LW	3	0	0	0	0	-	-	-	-	-
† 29/02/1924 BERTRAND, Lorenzo	10-11/13-14	13	AG/LW	2	0	0	0	0	-	-	-	-	-
† 02/08/1970 BIBEALT, Paul-Émile	40-43/45-46	1,14,1,21	G	102	0	0	0	0	8	0	0	0	0
† 16/08/2004 BINETTE, André	54-55	1	G	1	0	0	0	0	-	-	-	-	-
† 19/12/1998 BLAINE, Garry	54-55	17	AD/RW	1	0	0	0	0	-	-	-	-	-
† 17/05/1995 BLAKE, "Toe" Hector	35-48	6,16,18,21	AG/LW	569	235	292	527	272	57	25	37	62	23
BLOUIN, Sylvain	98-99/02-03	26,53	AG/LW	22	0	0	0	62	-	-	-	-	-
BLUNDEN, Michael	11-14	45	AD/RW	51	2	2	4	36	1	0	0	0	10
BOISVERT, Serge	84-88	12	AD/RW	29	5	5	10	4	23	3	7	10	4
BONIN, Marcel	57-62	18	AG/LW	280	68	137	205	220	34	11	11	22	47
BONK, Radek	05-07	14	C	135	19	25	44	106	6	2	0	2	2
BORDELEAU, Christian	68-70	23	C	61	3	16	19	22	6	1	0	1	0
BORDELEAU, Sébastien	95-98	71	C	85	8	17	25	38	5	0	0	0	2
† 18/07/1955 BOUCHARD, Edmond	21-23	8,13	AG/LW, D	20	1	5	6	8	-	-	-	-	-
† 14/04/2012 BOUCHARD, Émile	41-56	3,17	D	785	49	144	193	863	113	11	21	32	121
BOUCHARD, Pierre	70-78	26	D	489	16	66	82	379	76	3	10	13	56
† 04/11/1958 BOUCHER, Bill	21-27	5,10,13	AD/RW	156	86	36	122	339	14	9	2	11	34
† 10/06/1931 BOUCHER, Robert	23-24	10	C	11	1	0	1	0	5	0	0	0	0
BOUDRIAS, André	63-65/66-67	18,23,24,25	AG/LW	7	1	5	6	4	-	-	-	-	-
† 19/10/1918 BOUGIE, JOSEPH	09-10		C	1	0	0	0	0	-	-	-	-	-
BOUILLON, Francis	99-02/02-09/12-14	51, 55	D	581	24	93	117	424	39	4	4	8	42
† 05/10/1987 BOURCIER, Conrad	35-36	8	C	6	0	0	0	0	-	-	-	-	-
† 20/06/1989 BOURCIER, Jean-Louis	35-36	19	AG/LW	9	0	1	1	0	-	-	-	-	-
† 14/07/1978 BOURGAULT, Léo	32-35	5,11,12,15,99	D	67	5	4	9	19	4	0	0	0	0
BOURNIVAL, Michaël	13-15	49	AG/LW	89	10	9	19	22	14	0	1	1	0
† 13/05/1982 BOURQUE, Claude	38-40	1,17,19	G	61	0	0	0	0	3	0	0	0	0
BOURQUE, Rene	11-15	27, 17	AD/RW	141	21	18	39	97	22	10	4	14	37
BOWMAN, Drayson	14-15	38	AG/LW	3	0	0	0	0	-	-	-	-	-
† 10/02/2010 BOWNASS, John	57-58	21	D	4	0	1	1	0	-	-	-	-	-
BOYD, Dustin	10-11	17	C	10	1	0	1	2	-	-	-	-	-
BRASHEAR, Donald	93-97	35	AG/LW	111	3	7	10	358	8	0	0	0	2
BRIÈRE, Daniel	13-14	48	C	69	13	12	25	30	16	3	4	7	4
BRISEBOIS, Patrice	90-04, 07-09	43, 71	D	896	87	284	371	546	89	9	22	31	72
† 16/01/2013 BRISSON, Gérald	62-63	26	AD/RW	4	0	2	2	4	-	-	-	-	-
† 23/11/2013 BRODEN, Connie	55-58	8,14,24	C	6	2	1	3	2	7	0	1	1	0
BRODERICK, Len	57-58	1	G	1	0	0	0	0	-	-	-	-	-
BROWN, Brad	96-99	3,32	D	13	0	0	0	43	-	-	-	-	-
† 23/01/1972 BROWN, George	36-39	8,15,16,18	C	79	6	22	28	34	7	0	0	0	2
BRUBAKER, Jeff	81-82	18	AG/LW	3	0	1	1	32	2	0	0	0	27
BRUNET, Benoit	88-02	17,22,43	AG/LW	494	92	149	241	221	42	5	17	22	32
BUCYK, Randy	85-86	22	C	17	4	2	6	8	2	0	0	0	0
BUDAJ, Peter	11-14	30	G	54	0	3	3	8	3	0	0	0	0
BULIS, Jan	00-06	38	C	292	58	76	134	118	23	2	2	4	12
† 04/06/1982 BURCHELL, Fred	50-51/53-54	12,14	C	4	0	0	0	2	-	-	-	-	-
BURE, Valeri	94-98	18,20	AD/RW	215	46	64	110	73	11	0	2	2	8
BUREAU, Marc	95-98	28	C	182	22	22	44	74	16	2	3	5	10

TOUS LES JOUEURS DE L'HISTOIRE DES CANADIENS

CANADIENS ALL-TIME ROSTER

1909-2015

SAISON RÉGULIÈRE/REGULAR SEASON ÉLIMINATOIRES/PLAYOFFS

JOUEURS PLAYERS	SAISONS SEASONS	# #	POSITIONS POSITIONS	SAISON RÉGULIÈRE/REGULAR SEASON					ÉLIMINATOIRES/PLAYOFFS				
				MJ GP	B G	A A	PTS PTS	PUN PIM	MJ GP	B G	A A	PTS PTS	PUN PIM
† 07/03/1968 BURKE, Marty	27-34/37-38	1,2,3,10	D	302	15	38	53	385	25	1	4	5	38
† 16/10/1991 BUSWELL, Walt	35-40	3	D	228	6	31	37	108	11	2	0	2	4
† 23/02/1982 CAIN, Herb	38-39	9	AG/LW	45	13	14	27	26	3	0	0	0	2
† 28/01/1972 CAMERON, Bill	23-24	9,10,11	AD/RW	18	0	0	0	2	6	0	0	0	0
† 20/10/1953 CAMERON, Harry	19-20	11	D	16	12	5	17	36	-	-	-	-	-
CAMMALLERI, Michael	09-12	13	AG/LW	170	54	65	119	59	26	16	13	29	6
† 18/02/1975 CAMPBELL, Dave	20-21	10	D	2	0	0	0	0	-	-	-	-	-
CAMPBELL, Jim	00-01	8	AD/RW	57	9	11	20	53	-	-	-	-	-
† 31/12/2009 CAMPEAU, J.-Claude	43-44/47-49	11,20,22	C	42	5	9	14	16	1	0	0	0	0
CAMPEDELLI, Dominic	85-86	40	D	2	0	0	0	0	-	-	-	-	-
CAMPOLI, Chris	11-12	17	D	43	2	9	11	8	-	-	-	-	-
CARBONNEAU, Guy	80-81/82-94	20,21	C	912	221	326	547	623	161	30	43	73	125
CARLE, Mathieu	09-10	72	D	3	0	0	4	0	-	-	-	-	-
CARLSON, Kent	83-86	2,3	D	85	4	8	12	106	-	-	-	-	-
CARNBACK, Patrik	92-93	20	C	6	0	0	0	2	-	-	-	-	-
† 18/12/1986 CARON, Alain	68-69	23	AD/RW	2	0	0	0	0	-	-	-	-	-
† 27/07/1999 CARSE, Bob	47-48	20	AG/LW	22	3	3	6	16	-	-	-	-	-
† 09/11/1956 CARSON, Gerry	28-30/32-35	3,6,11,14	D	205	11	8	19	172	12	0	0	0	8
CARTER, Bill	57-58/61-62	8,25	C	8	0	0	0	4	-	-	-	-	-
† 15/08/1985 CARVETH, Joe	47-50	6,19	AD/RW	106	17	33	50	16	7	0	1	1	8
CASSELS, Andrew	89-91	15,43	C	60	8	19	27	22	8	0	2	2	2
† 07/12/1938 CATTARINICH, Jos	09-10		G	4	0	0	0	0	-	-	-	-	-
CHABOT, Frédéric	90-91/92-94/98-99	1,39	G	16	0	0	0	2	-	-	-	-	-
CHABOT, John	83-85	29	C	66	19	31	50	15	11	1	4	5	0
† 10/10/1946 CHABOT, Lorne	33-34	1	G	47	0	0	0	2	2	0	0	0	0
† 08/05/1986 CHAMBERLAIN, Murph	40-42/43-49	12	AG/LW	323	66	97	163	540	42	11	11	22	78
† CHAPLEAU, Ed	09-10		C	2	0	0	0	3	-	-	-	-	-
CHARBONNEAU, José	87-89	22	AD/RW	25	1	5	6	12	8	0	0	0	4
CHARRON, Éric	92-93	35	D	3	0	0	0	2	-	-	-	-	-
CHARRON, Guy	69-71	21,23	C	20	2	2	4	2	-	-	-	-	-
CHARTRAW, Rick	74-81	27	D, AD/RW	281	18	37	55	222	51	7	4	11	51
CHELIOS, Chris	83-90	24	D	402	72	237	309	783	98	16	52	68	186
CHIPCHURA, Kyle	07-09	28	C	68	4	10	14	31	-	-	-	-	-
CHORSKE, Tom	89-91	31	AG/LW	71	12	12	24	34	-	-	-	-	-
CHOUINARD, Éric	00-01	40	AG/LW	13	1	3	4	0	-	-	-	-	-
CICCONE, Enrico	00-01	39	D	3	0	0	0	14	-	-	-	-	-
CLARK, Brett	97-99	29	D	102	3	2	5	36	-	-	-	-	-
† 13/07/1956 CLEGHORN, Odie	18-25	6,7,8	AD/RW, C	159	92	33	125	134	24	9	2	11	11
† 11/07/1956 CLEGHORN, Sprague	21-25	2	D	98	42	31	73	248	13	3	4	7	13
† 03/02/1998 CLUNE, Walter	55-56	21	D	5	0	0	0	6	-	-	-	-	-
COLE, Erik	11-12	72	AG/LW	82	35	26	61	48	-	-	-	-	-
† 06/10/1975 COLLINGS, Norm	34-35	48	AG/LW	1	0	1	1	0	-	-	-	-	-
COLLINS, Bill	70-71	10	AD/RW	40	6	2	8	39	-	-	-	-	-
COMEAU, Reynald	71-72	8	C	4	0	0	0	0	-	-	-	-	-
CONNELLY, Wayne	60-61	15,24	C	3	0	0	0	0	-	-	-	-	-
CONNOR, Cam	78-79	20	AD/RW	23	v1	3	4	39	8	1	0	1	0
CONROY, Craig	94-96	20,28	C	13	1	0	1	2	-	-	-	-	-
† 04/07/1955 COOPER, Carson	26-27	5	AD/RW	6	2	0	2	2	3	0	0	0	0
† 21/09/1942 CORBEAU, Bert	14-22	2,3,11	D	167	53	32	85	541	23	6	4	10	88

TOUS LES JOUEURS DE L'HISTOIRE DES CANADIENS

CANADIENS ALL-TIME ROSTER

1909-2015

SAISON RÉGULIÈRE/REGULAR SEASON										ÉLIMINATOIRES/PLAYOFFS			
JOUEURS PLAYERS	SAISONS SEASONS	# #	POSITIONS POSITIONS	MJ GP	B G	A A	PTS PTS	PUN PIM	MJ GP	B G	A A	PTS PTS	PUN PIM
† 09/02/1971	CORMIER, Roger	25-26	AD/RW	1	0	0	0	0	-	-	-	-	-
† 01/10/1993	CORRIVEAU, André	53-54	AD/RW	3	0	1	1	0	-	-	-	-	-
	CORSON, Shayne	85-92/96-00	AG/LW	662	168	255	423	1341	90	28	35	63	208
	CÔTÉ, Alain	90-92	AG/LW	41	0	9	9		11	0	2	2	26
	CÔTÉ, J.-Philippe	05-06	D	8	0	0	0	4	-	-	-	-	-
† 21/06/1969	COUGHLIN, Jack	19-20	AD/RW	3	0	0	0	0	-	-	-	-	-
	COURNOYER, Yvan	63-79	AD/RW	968	428	435	863	255	147	64	63	127	47
	COURTNALL, Russ	88-92	AD/RW	250	82	113	195	77	55	22	10	32	39
† 25/02/1977	COUTU, Billy	16-20/21-26	D	198	24	16	40	357	30	1	2	3	87
† 13/07/1994	COUTURE, Gérald	51-52	AD/RW	10	0	1	1	4	-	-	-	-	-
† 01/03/1986	COUTURE, Rosario	35-36	AD/RW	10	0	1	1	0	-	-	-	-	-
† 19/05/1985	COX, Ab	35-36	G	1	0	0	0	0	-	-	-	-	-
† 02/02/1970	CREIGHTON, Dave	16-17	AG/LW	4	0	0	0	0	-	-	-	-	-
	CRESSMAN, Glen	56-57	C	4	0	0	0	2	-	-	-	-	-
	CRISTOFOLI, Ed	89-90	AD/RW	9	0	1	1	4	-	-	-	-	-
† 22/07/1985	CRUTCHFIELD, Nels	34-35	C	41	5	5	10	20	2	0	1	1	22
† 05/05/1968	CUDE, Wilf	33-41	G	220	0	0	0	0	10	0	0	0	0
	CULLIMORE, Jassen	96-98	D	52	2	6	8	46	2	0	0	0	2
	CUMMINS, Jim	99-00	AD/RW	47	3	5	8	92	-	-	-	-	-
	CURRIE, Hugh	50-51	D	1	0	0	0	0	-	-	-	-	-
† 16/09/2006	CURRY, Floyd	47-58	AD/RW	601	105	99	204	147	91	23	17	40	38
	CURTIS, Paul	69-70	D	1	0	0	0	0	-	-	-	-	-
	CUSHENAN, Ian	58-59	D	35	1	2	3	28	-	-	-	-	-
† 01/06/1971	CYR, Claude	58-59	G	1	0	0	0	0	-	-	-	-	-
	CZERKAWSKI, Mariusz	02-03	AD/RW	43	5	9	14	16	-	-	-	-	-
	D'AGOSTINI, Matt	07-10	AD/RW	94	14	11	25	44	3	0	0	0	0
	DACKELL, Andreas	01-04	AD/RW	212	26	44	70	58	12	1	2	3	6
	DAGENAIS, Pierre	03-05	AD/RW	82	22	17	39	40	8	0	1	1	6
	DAHLIN, Kjel	85-88	AD/RW	166	57	59	116	10	35	6	11	17	6
	DAIGNEAULT, J.-Jacques	89-96	D	352	22	68	90	257	52	1	8	9	40
† 18/02/1925	DALLAIRE, Hector	10-12/13-14	AG/LW, C	31	18	2	20	30	-	-	-	-	-
† 14/04/2006	DAME, "Bunny" Aurèle	41-42	AG/LW	34	2	5	7	4	-	-	-	-	-
	DAMPHOUSSE, Vincent	92-99	C	519	184	314	498	559	48	19	24	43	48
	DANDENAULT, Mathieu	05-09	D	252	20	34	54	174	19	0	3	3	6
	DANIS, Yann	05-06	G	6	0	0	0	0	0	-	-	-	-
	DAOUST, Dan	82-83	C	4	0	1	1	4	-	-	-	-	-
	DARBY, Craig	94-95/99-01	C	166	19	28	47	30	-	-	-	-	-
	DARCHE, Mathieu	09-12	AG/LW	149	22	26	48	32	18	1	2	3	2
† 20/12/2007	DAVIS, Lorne	51-54	AD/RW	40	7	5	12	4	18	3	1	4	10
	DAWE, Jason	98-99	AD/RW	37	4	5	9	14	-	-	-	-	-
† 26/05/2003	DAWES, Bob	50-51	D,C	15	0	5	5	4	1	0	0	0	2
	DAWES, Nigel	10-11	AG/LW	4	0	0	0	0	-	-	-	-	-
	DEBLOIS, Lucien	84-86	C	112	26	28	54	68	19	2	4	6	11
† 01/02/1942	DÉCARIE, Ed	09-10	AG/LW	12	5	0	5	42	-	-	-	-	-
	DeJORDY, Denis	71-72	G	7	0	1	1	0	-	-	-	-	-
	DE LA ROSE	14-15	AG/LW	33	4	2	6	12	12	0	0	0	4
† 16/03/2006	DELISLE, Jonathan	98-99	AD/RW	1	0	0	0	0	-	-	-	-	-
	DELISLE, Xavier	00-01	C	14	3	2	5	6	-	-	-	-	-
	DELORME, Gilbert	81-84	D	165	17	36	53	152	3	0	0	0	0

TOUS LES JOUEURS DE L'HISTOIRE DES CANADIENS

CANADIENS ALL-TIME ROSTER

1909-2015

										SAISON RÉGULIÈRE/REGULAR SEASON					ÉLIMINATOIRES/PLAYOFFS				
JOUEURS PLAYERS	SAISONS SEASONS	#	POSITIONS POSITIONS	MJ GP	B G	A A	PTS PTS	PUN PIM	MJ GP	B G	A A	PTS PTS	PUN PIM						
† 03/09/1997	DEMERS, Antonio	37-38/39-43	6,11,14,16,19	AD/RW	82	20	22	42	23	2	0	0	0	0					
	DENIS, Louis	49-51	5,19	AD/RW	3	0	1	1	0	-	-	-	-	-					
	DENIS, Marc	08-09	38	G	1	0	0	0	0	-	-	-	-	-					
† 26/11/1984	DESAULNIERS, Gérard	50-54	5,17,20,22,23	C	8	0	2	2	4	-	-	-	-	-					
	DESCÔTEAUX, Matthieu	00-01	55	C	5	1	1	2	4	-	-	-	-	-					
	DESHARNAIS, David	09-15	51, 58	C	339	64	147	211	110	38	3	10	13	14					
† 30/11/1994	DESILETS, Joffe	35-38	15	AD/RW	118	20	25	45	23	7	1	0	1	7					
	DESJARDINS, Éric	88-95	28	D	405	43	136	179	351	71	9	20	29	55					
	DESJARDINS, Martin	89-90	36	C	8	0	2	2	2	-	-	-	-	-					
	DESLAURIERS, Jacques	55-56	21	D	2	0	0	0	0	-	-	-	-	-					
† 05/11/2002	DHEERE, Marcel	42-43	8,18,19,21	AG/LW	11	1	2	3	2	5	0	0	0	6					
	DIAZ, Raphael	11-14	61	D	128	4	37	41	48	5	0	0	0	0					
	DIDUCK, Gerald	90-91	5	D	32	1	2	3	39	-	-	-	-	-					
	DIONNE, Gilbert	90-95	45	AG/LW	196	60	70	130	106	36	10	12	22	30					
	DIPIETRO, Paul	91-95	15	C	154	25	44	69	80	24	10	9	19	10					
	DIRK, Robert	95-96	3	D	3	0	0	0	6	-	-	-	-	-					
† 12/02/1961	DOHERTY, Fred	18-19	11	AD/RW	3	0	0	0	0	-	-	-	-	-					
† 11/02/1975	DORAN, John Red	39-40	15	D	6	0	3	3	6	-	-	-	-	-					
† 28/05/2009	DOROHYOY, Ed	48-49	15	C, AG/LW	16	0	0	0	6	-	-	-	-	-					
	DOWD, Jim	03-04	34	C	14	3	2	5	6	11	0	2	2	2					
	DOWNEY, Aaron	05-07	47	AD/RW	46	2	4	6	98	1	0	0	0	0					
	DREWISKE, David	12-13	44	D	9	1	2	3	0	-	-	-	-	-					
† 23/09/1986	DRILLON, Gord	42-43	12	AD/RW	49	28	22	50	14	5	4	2	6	0					
	DROUIN, Jude	68-70	11,26	C	12	0	1	1	2	-	-	-	-	-					
† 01/01/1968	DROUIN, Paul-Émile	35-41	2,4,8,16,19,20	AG/LW	156	23	50	73	80	7	0	1	1	5					
	DRYDEN, Ken	70-73/74-79	29	G	397	0	19	19	12	112	0	4	4	4					
	DUBÉ, Gilles	49-50	4,20	AG/LW	12	1	2	3	2	-	-	-	-	-					
† 19/06/1951	DUBEAU, Ernie	11-15	2,3	D	76	16	14	30	36	2	0	1	1	0					
	DUFF, Dick	64-70	8	AG/LW	305	87	85	172	166	60	16	26	42	38					
	DUFRESNE, Donald	88-93	34	D	119	3	20	23	155	28	1	3	4	43					
	DUMONT, Gabriel	11-15	37	C	18	1	2	3	13	3	0	0	0	12					
	DUPONT, Normand	79-80	26	AG/LW	35	1	3	4	4	8	1	1	2	0					
	DURNAN, Bill	43-50	1	G	383	0	1	1	7	45	0	0	0	0					
† 28/08/2012	DUSSAULT, Normand	47-51	22	C	206	31	62	93	47	7	3	1	4	0					
	DWYER, Gordie	02-04	32	AG/LW	13	0	0	0	53	-	-	-	-	-					
	DYKHUIS, Karl	99-04	28	D	288	21	32	53	152	12	1	1	2	8					
† 13/08/1961	EDDOLLS, Frank	44-47	2,16	D	57	5	9	14	26	18	0	1	1	6					
	EDMUNDSON, Garry	51-52	23	AG/LW	1	0	0	0	2	2	0	0	0	4					
	ELLER, Lars	10-15	81	C	356	58	70	128	269	37	6	12	18	26					
† 28/03/2007	EMBERG, Ed	44-45	14	C	0	0	0	0	2	1	0	1	0						
	ENGBLOM, Brian	76-82	3	D	316	14	87	101	298	41	3	7	10	39					
	EMELIN, Alexei	11-15	74	D	232	12	38	50	181	27	0	4	4	14					
	ENGQVIST, Andreas	10-12	63	C	15	0	0	0	0	-	-	-	-	-					
	ESPOSITO, Tony	68-69	1,29,30	G	13	0	0	0	0	-	-	-	-	-					
†	EVANS, Claude	54-55	1	G	4	0	0	0	0	-	-	-	-	-					
† 02/06/1996	EVANS, Stew	38-39	8	D	43	2	7	9	58	3	0	0	0	2					
	EWEN, Todd	89-93	36	AD/RW	190	13	19	32	609	14	0	0	0	22					
	EXELBY, Randy	88-89	37	G	1	0	0	0	0	-	-	-	-	-					

TOUS LES JOUEURS DE L'HISTOIRE DES CANADIENS

CANADIENS ALL-TIME ROSTER

1909-2015

SAISON RÉGULIÈRE/REGULAR SEASON ÉLIMINATOIRES/PLAYOFFS

JOUEURS PLAYERS	SAISONS SEASONS	#	POSITIONS POSITIONS	MJ GP	B G	A A	PTS PTS	PUN PIM	MJ GP	B G	A A	PTS PTS	PUN PIM
FERGUSON, Craig	93-96	46	C	13	1	1	2	2	-	-	-	-	-
† 14/07/2007 FERGUSON, John	63-71	22	AG/LW	500	145	158	303	1214	85	20	18	38	260
FERLAND, Jonathan	05-06	86	AD/RW	7	1	0	1	2	-	-	-	-	-
FICHAUD, Éric	00-01	41	G	2	0	0	0	0	-	-	-	-	-
† 17/03/1979 FIELD, Wilf	44-45	22	D	9	1	0	1	10	-	-	-	-	-
† 13/08/2015 FILLION, Robert	43-50	5,10,15,21	AG/LW	327	42	61	103	84	38	7	4	11	12
FISET, Stéphane	01-02	35	G	2	0	0	0	0	1	0	0	0	0
FITZPATRICK, Rory	95-97	53	D	48	0	3	3	24	6	1	1	2	0
FLEMING, Gerry	93-95	36	AG/LW	11	0	0	0	42	-	-	-	-	-
† 11/07/2009 FLEMING, Reg	59-60	21	D, AG/LW	3	0	0	0	2	-	-	-	-	-
FLETCHER, Steven	87-88	42	AG/LW, D	0	0	0	0	0	1	0	0	0	5
FLOCKHART, Ron	84-85	29	C	42	10	12	22	14	2	1	1	2	2
FLYNN, Brian	14-15	32	C	9	0	0	0	0	6	1	2	3	0
† 06/03/2002 FOGARTY, Bryan	93-95	38,44	D	34	6	4	10	44	-	-	-	-	-
FONTINATO, Lou	61-63	19	D	117	4	21	25	308	6	0	1	1	23
† 30/11/1966 FOURNIER, Jack	14-16	10	A/F	19	1	0	1	7	-	-	-	-	-
† 08/09/2001 FRAMPTON, Bob	49-50	19	AG/LW	2	0	0	0	0	3	0	0	0	0
† 01/10/1964 FRASER, Gord	29-30	11	D	10	0	0	0	4	-	-	-	-	-
FRASER, Scott	95-96	56	C	15	2	0	2	4	-	-	-	-	-
† 23/12/1974 FRÉCHETTE, Clayton	12-14	11,12	AG/LW, D	2	0	0	0	0	-	-	-	-	-
† 02/04/1995 FREW, Irving	35-36	18	D	18	0	2	2	16	-	-	-	-	-
† 12/01/2007 FRYDAY, Bob	49-50/51-52	12,23	AD/RW	5	1	0	1	0	-	-	-	-	-
† 06/10/1988 GAGNÉ, Arthur	26-29	6	AD/RW	132	41	16	57	169	9	1	1	2	16
† 26/10/2014 GAGNON, Germain	71-72	23	AG/LW	4	0	0	0	0	-	-	-	-	-
† 21/03/1984 GAGNON, John	30-40	5,6,11,14,18	AD/RW	406	115	137	252	286	31	11	12	23	37
GAINÉY, Bob	73-89	23	AG/LW	1160	239	262	501	585	182	25	48	73	151
GALCHENYUK, Alex	12-15	27	C	193	42	62	104	85	22	4	6	10	12
GALLAGHER, Brendan	12-15	11, 73	AD/RW	207	58	58	116	137	34	9	9	18	11
GAMBLE, Dick	50-56	8,12,14,24	AG/LW	178	38	41	79	60	14	1	2	3	4
GANCHAR, Perry	87-88	12	AD/RW	1	1	0	1	0	-	-	-	-	-
† 28/08/2001 GARDINER, Bert	40-42	1	G	52	0	0	0	0	3	0	0	0	0
† 11/01/1972 GARDINER, Herb	26-29	1,3	D	96	10	9	19	52	9	0	1	1	16
GARDNER, David	72-74	21	C	36	2	11	13	2	-	-	-	-	-
† 06/11/1940 GARDNER, Jim	13-15	7,9	AG/LW	17	10	9	19	-	-	-	-	-	-
GARON, Mathieu	00-04	30	G	43	0	0	0	2	1	0	0	0	0
† 21/03/1950 GAUDREAU, Léo	27-29/32-33	5,6,14	AG/LW, C	67	8	4	12	30	2	0	0	0	0
† 30/06/1977 GAUTHIER, Arthur	26-27	3,5	C	13	0	0	0	0	1	0	0	0	0
† 07/11/1992 GAUTHIER, Fernand	44-45	19	AD/RW	50	18	13	31	23	4	0	0	0	0
† 20/02/2013 GAUTHIER, Jean	60-67/69-70	3,11,24,25	D	90	1	20	21	68	7	0	0	0	16
GAUTHIER, Luc	90-91	49	D	3	0	0	0	2	-	-	-	-	-
† 10/03/1984 GAUTHIER, Paul	37-38	17	G	1	0	0	0	0	-	-	-	-	-
GAUVREAU, Jocelyn	83-84	34	D	2	0	0	0	0	-	-	-	-	-
GENDRON, Jean-Guy	60-61	15	AG/LW	43	9	12	21	51	5	0	0	0	2
† 11/03/2006 GEOFFRION, Bernard	50-64	5	AD/RW	766	371	388	759	636	127	56	59	115	88
GEOFFRION, Blake	11-12	57	C	13	2	0	2	10	-	-	-	-	-
GEOFFRION, Danny	79-80	20	AD/RW	32	0	6	6	12	2	0	0	0	7
† 15/06/2008 GETLIFFE, Ray	39-45	11	C, AG/LW	265	99	97	196	193	26	6	8	14	26
GILBERT, Tom	14-15	77	D	72	4	8	12	30	12	2	3	5	14
GILCHRIST, Brent	88-92	41	AG/LW	236	46	67	113	111	41	10	8	18	24

TOUS LES JOUEURS DE L'HISTOIRE DES CANADIENS

CANADIENS ALL-TIME ROSTER

1909-2015

SAISON RÉGULIÈRE/REGULAR SEASON ÉLIMINATOIRES/PLAYOFFS

JOUEURS PLAYERS	SAISONS SEASONS	#	POSITIONS POSITIONS	SAISON RÉGULIÈRE/REGULAR SEASON					ÉLIMINATOIRES/PLAYOFFS				
				MJ GP	B G	A A	PTS PTS	PUN PIM	MJ GP	B G	A A	PTS PTS	PUN PIM
GILL, Hal	09-12	75	D	196	5	23	28	140	25	0	1	1	22
GILMOUR, Doug	01-03	93	C	131	21	50	71	84	12	4	6	10	16
GINGRAS, Gaston	79-83/85-88	2,29	D	247	34	102	136	111	32	4	12	16	12
GIONTA, Brian	09-14	21	AD/RW	303	97	76	173	96	45	13	15	28	16
† 05/06/1982 GIROUX, Arthur	32-33	9,15,16	AD/RW	40	5	2	7	14	2	0	0	0	0
† 02/03/1965 GLASS, Frank	11-12	4	C	16	7	0	7	0	-	-	-	-	-
GLOVER, Howie	68-69	21	AD/RW	1	0	0	0	0	-	-	-	-	-
† 08/03/1975 GODIN, Samuel	33-34	15,16	AD/RW	36	2	2	4	15	-	-	-	-	-
† 16/03/1980 GOLDSWORTHY, Leroy	34-36	10,75	AD/RW	80	35	20	55	21	2	1	0	1	0
GOLDUP, Glenn	73-76	14,15	AD/RW	18	0	1	1	4	-	-	-	-	-
GOMEZ, Scott	09-12	91, 11	C	196	21	87	108	122	26	2	16	18	27
GONCHAR, Sergei	14-15	55	D	45	1	12	13	16	-	-	-	-	-
GORGES, Josh	06-14	26	D	464	13	75	88	192	57	0	8	8	31
† 04/07/2005 GOUPILLE, Cliff	35-43	2,4,10,11,16,17,19	D	222	12	28	40	256	8	2	0	2	6
GOYETTE, Phil	56-63	20	C	375	62	120	182	44	52	12	14	26	14
† 18/09/2000 GRABOSKI, Tony	40-43	1,8,17,18	AG/LW, D	66	6	10	16	24	3	0	0	0	6
GRABOSKI, Mikhail	06-08	59, 54	C	27	3	6	9	8	-	-	-	-	-
† 03/08/1963 GRACIE, Bob	38-39	11	C, AG/LW	8	0	1	1	4	-	-	-	-	-
GRANT, Danny	65-66/67-68	18,23	AD/RW	23	3	4	7	10	10	0	3	3	5
GRATTON, Benoit	01-04	46	AG/LW	12	1	1	2	12	-	-	-	-	-
† 30/10/2013 GRAVELLE, Léo	46-51	15,20,22	AD/RW	205	43	32	75	36	17	4	1	5	2
GRAY, Terry	63-64	26	AD/RW	4	0	0	0	6	-	-	-	-	-
GREEN, Rick	82-89	5	D	399	10	79	89	183	97	3	16	19	73
GRENIER, Lucien	68-70	17,20,21	AD/RW	23	2	3	5	2	2	0	0	0	0
GROLEAU, François	95-98	48	D	8	0	1	1	6	-	-	-	-	-
† 15/03/1981 GROSVENOR, Léonard	32-33	12	C, AD/RW	4	0	0	0	0	2	0	0	0	0
† 20/04/1936 GROULX, Teddy	09-10		G	7	0	0	0	0	-	-	-	-	-
† 07/07/1964 GUEVREMONT, Hyac.	12-13	11	A/F	2	0	0	0	0	-	-	-	-	-
GUREN, Miloslav	98-00	48	D	36	1	3	4	16	-	-	-	-	-
HACKETT, Jeff	98-03	31	G	161	0	2	2	12	-	-	-	-	-
† 08/03/1998 HAGGARTY, Jim	41-42	10	AG/LW	5	1	1	2	0	3	2	1	3	2
HAINSEY, Ron	02-04	65	D	32	1	1	2	6	-	-	-	-	-
† 09/10/1950 HAINSWORTH, George	26-33/36-37	1,12,14,17	G	318	0	0	0	2	31	0	0	0	0
HALAK, Jaroslav	06-10	41	G	101	0	1	1	2	21	0	0	0	0
† 05/04/1919 HALL, Joe	17-19	3	D	38	15	8	23	189	12	0	1	1	35
HALLER, Kevin	91-94	14	D	149	17	25	42	252	33	2	7	9	41
HALPERN, Jeff	10-11/12-13	15,24	C	88	12	16	28	31	7	1	1	2	0
HAMEL, Jean	83-84	28	D	79	1	12	13	92	15	0	2	2	16
HAMILTON, Chuck	61-62	24	AG/LW	1	0	0	0	0	-	-	-	-	-
HAMRLIK, Roman	07-11	44	D	312	22	97	119	237	42	1	14	15	21
† 20/11/2005 HANNA, John	63-64	18	D	6	0	0	0	2	-	-	-	-	-
† 09/03/2007 HARMON, Glen	42-51	8,14	D	452	50	96	146	334	53	5	10	15	37
HARPER, Terry	62-72	19,25	D	554	14	112	126	805	94	4	12	16	116
† 01/07/1959 HARRINGTON, Hago	32-33	6,10,17	AG/LW	24	1	1	2	2	2	1	0	1	2
HARRIS, Ted	63-70	5,10,11,21	D	407	18	95	113	576	60	1	12	13	158
† 22/06/1964 HART, Wilfried	26-28/32-33	5,11,15,16	AG/LW	96	6	8	14	12	8	0	1	1	0
† 26/12/1989 HARVEY, Doug	47-61	2	D	890	76	371	447	1042	123	8	59	67	138
† 12/05/1989 HAYNES, Paul	35-41	10,12	C	220	33	100	133	120	11	2	7	9	9
HAYWARD, Brian	86-90	1	G	141	0	4	4	30	20	0	0	0	2

TOUS LES JOUEURS DE L'HISTOIRE DES CANADIENS

CANADIENS ALL-TIME ROSTER

1909-2015

SAISON RÉGULIÈRE/REGULAR SEASON **ÉLIMINATOIRES/PLAYOFFS**

JOUEURS PLAYERS	SAISONS SEASONS	#	POSITIONS POSITIONS	MJ GP	B G	A A	PTS PTS	PUN PIM	MJ GP	B G	A A	PTS PTS	PUN PIM
† 28/09/1956 HEADLEY, Fern	24-25	10	D	17	0	1	1	6	5	0	0	0	0
† 16/01/2007 HEFFERNAN, Gerry	41-44	18,22	AD/RW	84	33	35	68	27	11	3	3	6	8
HENRY, Alex	08-09	24	D	2	0	0	0	10	-	-	-	-	-
† 14/12/1990 HERON, Red	41-42	12	C	12	1	1	2	12	3	0	0	0	0
HERRON, Denis	79-82	31	G	86	0	2	2	4	5	0	0	0	0
† 18/07/2005 HICKE, Bill	58-65	8	AD/RW	318	69	100	169	176	31	3	6	9	35
HICKS, Wayne	63-64	11	AD/RW	2	0	0	0	0	-	-	-	-	-
HIGGINS, Christopher	03-09	88,21	AG/LW	282	84	67	151	96	22	6	5	11	4
HIGGINS, Matt	97-01	46	C	57	1	2	3	6	-	-	-	-	-
HILL, Sean	90-93	38	D	31	2	6	8	54	8	1	0	1	6
† 12/11/2005 HILLER, Dutch	42-43/44-46	5,18,19,20	AG/LW	132	35	33	68	28	20	6	3	9	10
HILLMAN, Larry	68-69	17	D	25	0	5	5	17	1	0	0	0	0
† 03/07/1996 HIRSCHFELD, Bert	49-51	5,19	AG/LW	33	1	4	5	2	5	1	0	1	0
HODGE, Charlie	54-55/57-61/63-67	1,24	G	237	0	0	0	6	16	0	0	0	0
HOEKSTRA, Cecil	59-60	24	C	4	0	0	0	0	-	-	-	-	-
HOGANSON, Dale	71-73	3,6,17,24	D	46	0	2	2	4	-	-	-	-	-
HOGLUND, Jonas	97-99	44	AD/RW	102	14	15	29	22	10	2	0	2	0
HOLDEN, Mark	81-84	29,32	G	4	0	0	0	0	-	-	-	-	-
HOLLAND, Patrick	13-14	82	AD/RW	5	0	0	0	0	-	-	-	-	-
† 14/03/1961 HOLMES, Bill	25-26	12	C	9	1	0	1	2	-	-	-	-	-
HORVATH, Bronco	56-57	20	C	1	0	0	0	0	-	-	-	-	-
HOSSA, Marcel	01-04	36, 81	AG/LW	59	10	9	19	24	-	-	-	-	-
HOUDE, Éric	96-99	15, 20	C	30	2	3	5	4	-	-	-	-	-
HOULE, Réjean	69-73/76-83	11,14,15,21	AD/RW	635	161	247	408	395	90	14	34	48	66
HUCK, Fran	69-71	6,12,21	C	7	1	2	3	0	-	-	-	-	-
HUET, Cristobal	05-08	39	G	117	0	2	2	0	6	0	0	0	0
HUGHES, Pat	77-79	30,31	AD/RW	44	9	8	17	24	8	1	2	3	4
† 16/07/1928 HUNT, Bert	14-15	8,10	A/F	4	0	0	0	0	-	-	-	-	-
HUNTER, Mark	81-85	20	AD/RW	196	53	35	88	381	30	2	4	6	102
IRWIN, Ivan	52-53	4	D	4	0	1	1	0	-	-	-	-	-
IVANANS, Raitis	05-06	3	AG/LW	4	0	0	0	9	-	-	-	-	-
JABLONSKI, Pat	95-97	39	G	40	0	1	1	2	-	-	-	-	-
JANIK, Doug	08-09	53	D	2	0	0	0	2	-	-	-	-	-
JARVENTIE, Martti	01-02	59	D	1	0	0	0	0	-	-	-	-	-
JARVIS, Doug	75-82	21	C	560	91	154	245	151	72	11	20	31	26
† 04/05/1994 JENKINS, Roger	34-35/36-37	8,88	AD/RW, D	55	4	6	10	71	2	1	0	1	2
† 11/06/1944 JETTÉ, Alphonse	11-15	6,9,10	A/F	19	1	1	2	0	-	-	-	-	-
† 09/10/1998 JOANETTE, Rosario	44-45	14	C	2	0	1	1	4	-	-	-	-	-
JOHNS, Don	65-66	25	D	1	0	0	0	0	-	-	-	-	-
JOHNSON, Allan	56-57	20	AD/RW, C	2	0	1	1	2	-	-	-	-	-
JOHNSON, Mike	06-07	20	AD/RW	80	11	20	31	40	-	-	-	-	-
† 21/11/2007 JOHNSON, Tom	47-48/49-63	5,10,20,22	D	857	47	183	230	897	111	8	15	23	109
† 02/06/1986 JOLIAT, Aurèle	22-38	4	AG/LW	655	270	190	460	771	53	14	14	28	88
† 10/08/1953 JOLIAT, René	24-25	12	AD/RW	1	0	0	0	0	-	-	-	-	-
JOLY, Yvan	79-81/82-83	20,25,28	AD/RW	2	0	0	0	0	-	-	-	-	-
JOMPHE, J.-François	98-99	30	C	6	0	0	0	0	-	-	-	-	-
JUNEAU, Joé	01-04	90	C	212	19	54	73	50	23	1	5	6	10
KABERLE, Tomas	11-12	22	D	53	3	22	25	10	-	-	-	-	-

TOUS LES JOUEURS DE L'HISTOIRE DES CANADIENS

CANADIENS ALL-TIME ROSTER

1909-2015

	JOUEURS PLAYERS	SAISONS SEASONS	#	POSITIONS POSITIONS	SAISON RÉGULIÈRE/REGULAR SEASON					ÉLIMINATOIRES/PLAYOFFS				
					MJ GP	B G	A A	PTS PTS	PUN PIM	MJ GP	B G	A A	PTS PTS	PUN PIM
† 17/01/2011	KAISER, Vern	50-51	19	AG/LW	50	7	5	12	33	2	0	0	0	0
† 02/05/1992	KARAKAS, Mike	39-40	1	G	5	0	0	0	0	-	-	-	-	-
	KEANE, Mike	88-96	12	AD/RW	506	90	179	269	496	77	13	21	34	57
	KILGER, Chad	00-04	25	C	214	28	40	68	96	12	0	1	1	9
	KING, Frank	50-51	20	C	10	1	0	1	2	-	-	-	-	-
	KIPRUSOFF, Marko	95-96	23	D	24	0	4	4	8	-	-	-	-	-
† 30/07/2012	KITCHEN, Bill	81-84	3,34,36	D	12	0	0	0	13	3	0	1	1	0
	KJELLBERG, Patric	92-93	27	AG/LW	7	0	0	0	2	-	-	-	-	-
	KOIVU, Saku	95-09	11	C	792	191	450	641	623	54	16	32	48	42
	KOMISAREK, Mike	02-09	8	D	361	12	46	58	496	29	1	2	3	56
† 08/08/1992	KORDIC, John	85-89	31	AD/RW	115	7	10	17	335	36	4	2	6	98
	KOSTITSYN, Andrei	05-12	46	AG/LW	379	99	111	210	171	41	11	8	19	22
	KOSTITSYN, Sergei	07-10	74	AG/LW	155	24	44	68	123	18	3	5	8	16
	KOSTOPOULOS, Tom	07-09	6	AG/LW	145	15	20	35	219	16	3	2	5	10
	KOVALENKO, Andrei	95-96	51	AD/RW	51	17	17	34	33	6	0	0	0	6
	KOVALEV, Alex	03-09	27	AD/RW	314	103	161	264	310	33	17	14	31	22
	KUNTAR, Les	93-94	40	G	6	0	0	0	2	-	-	-	-	-
	KURVERS, Tom	84-87	18	D	138	17	58	75	66	12	0	6	6	6
	LABRECQUE, Patrick	95-96	31	G	2	0	0	0	2	-	-	-	-	-
† 04/04/2015	LACH, Elmer	40-54	10,14,16	C	664	215	408	623	478	76	19	45	64	36
	LACHANCE, Scott	98-00	20	D	74	1	7	8	33	-	-	-	-	-
† 12/04/1973	LACROIX, Alphonse	25-26	1,10,11	G	5	0	0	0	0	-	-	-	-	-
	LAFLAMME, Christian	99-01	24	D	54	0	5	5	50	-	-	-	-	-
	LAFLEUR, Guy	71-85	10	AD/RW	961	518	728	1246	381	124	57	76	133	67
† 26/09/1968	LAFLEUR, René	24-25	11	AG/LW	1	0	0	0	0	-	-	-	-	-
† 18/10/2009	LAFORCE, Ernest	42-43	14	D	1	0	0	0	0	-	-	-	-	-
	LAFORCE, Claude	57-58	8	AG/LW	5	0	0	0	0	-	-	-	-	-
† 19/06/1995	LAFRANCE, Adélar	33-34	15,16	AG/LW	3	0	0	0	2	2	0	0	0	0
† 07/04/1993	LAFRANCE, Léo	26-28	5,11	AG/LW	19	1	0	1	2	-	-	-	-	-
† 21/11/1970	LALONDE, Newsy	09-11/12-22	4	A/F, D	200	266	62	328	440	23	26	5	31	116
	LALOR, Mike	85-89	38	D	197	5	29	34	231	41	3	3	6	69
† 21/08/1982	LAMB, Joe	34-35	99	AD/RW	7	3	2	5	4	-	-	-	-	-
	LAMB, Mark	94-96	17	C	40	1	0	1	18	-	-	-	-	-
	LAMBERT, Yvon	72-81	11,21	AG/LW	606	181	234	415	302	86	24	22	46	65
† 30/01/1976	LAMIRANDE, Jean-Paul	54-55	23	AG/LW, D	1	0	0	0	0	-	-	-	-	-
† 11/01/1961	LAMOUREUX, Léo	42-47	4,8	C, D	235	19	79	98	175	28	1	6	7	16
	LANDON, Larry	83-84	25	AD/RW	2	0	0	0	0	-	-	-	-	-
	LANDRY, Éric	00-02	78	C	53	4	8	12	43	-	-	-	-	-
	LANG, Robert	08-09	20	C	50	18	21	39	36	-	-	-	-	-
	LANGDON, Darren	03-04	15	AG/LW	64	0	3	3	135	9	1	0	1	6
	LANGLOIS, Albert	57-61	19,21	D	177	2	29	31	130	27	0	4	4	32
† 31/08/1965	LANGLOIS, Charles	27-28	17	AD/RW, D	32	0	0	0	14	2	0	0	0	0
	LANGWAY, Rod	78-82	17	D	268	26	101	127	347	26	3	6	9	42
	LAPERRIÈRE, Jacques	62-74	2,26	D	691	40	242	282	674	88	9	22	31	101
	LAPIERRE, Maxim	05-11	40	C	293	40	40	80	264	35	3	4	7	52
	LAPOINTE, Guy	68-82	5,17	D	777	166	406	572	812	112	25	43	68	121
	LARAQUE, Georges	08-10	17	AD/RW	61	1	4	5	89	4	0	0	0	4
†	LAROCHELLE, Pat	09-10		G	1	0	0	0	5	-	-	-	-	-
† 21/03/1964	LAROCHELLE, Wildor	25-36	8,10,11,14,15	AD/RW	404	81	63	144	197	32	6	4	10	24

TOUS LES JOUEURS DE L'HISTOIRE DES CANADIENS

CANADIENS ALL-TIME ROSTER

1909-2015

SAISON RÉGULIÈRE/REGULAR SEASON

ÉLIMINATOIRES/PLAYOFFS

	JOUEURS PLAYERS	SAISONS SEASONS	#	POSITIONS POSITIONS	SAISON RÉGULIÈRE/REGULAR SEASON					ÉLIMINATOIRES/PLAYOFFS				
					MJ GP	B G	A A	PTS PTS	PUN PIM	MJ GP	B G	A A	PTS PTS	PUN PIM
† 29/07/1992	LAROCQUE, Michel	73-81	1,31	G	231	0	15	15	14	12	0	2	2	0
	LAROSE, Claude	62-68/70-75	11,15,23,24	AD/RW	529	117	123	240	544	82	11	16	27	118
	LAROUCHE, Pierre	77-82	28	C	236	110	126	236	59	22	4	13	17	6
	LATENDRESSE, Guillaume	06-09	84	AD/RW	232	48	37	85	137	12	0	1	1	31
	LAUGHLIN, Craig	81-82	26	AD/RW	36	12	11	23	33	3	0	1	1	0
† 09/01/1960	LAVIOLETTE, Jack	09-18	2,3,6,7	D, AD/RW, G	155	48	19	67	174	14	1	2	3	15
† 29/04/1998	LAYCOE, Hal	47-51	12,23	D	133	4	11	15	81	9	0	1	1	13
	LEACH, Jay	09	20	D	7	0	0	0	5	-	-	-	-	-
	LEBEAU, Patrick	90-91	29	AG/LW	2	1	1	2	0	-	-	-	-	-
	LEBEAU, Stephan	88-94	47	C	313	104	139	243	79	30	9	7	16	12
	LEBLANC, Louis	11-14	71	C	50	5	5	10	32	-	-	-	-	-
† 14/06/2011	LECLAIR, Jack	54-57	8	C	160	20	40	60	56	20	6	1	7	6
	LeCLAIR, John	90-95	17	AG/LW	224	49	69	118	91	38	7	8	15	26
† 31/07/1990	LEDUC, Albert	25-33/34-35	5,8	D	341	57	32	89	574	28	5	6	11	32
† 13/10/1973	LEDUC, Edgar	09-10/11-12	6	AD/RW	6	3	0	3	0	-	-	-	-	-
† 31/12/1974	LEE, Robert	42-43	8	C	1	0	0	0	0	-	-	-	-	-
	LEEMAN, Gary	92-94	26	AD/RW	51	10	23	33	31	12	1	2	3	2
	LEFEBVRE, Sylvain	89-92	3	D	200	11	42	53	182	19	1	0	1	10
	LEFLEY, Chuck	70-75	6,8,21,24	AG/LW	174	45	60	105	60	24	3	6	9	6
† 07/04/1965	LÉGER, Roger	46-50	21	D	180	17	51	68	69	20	0	7	7	14
	LEMAIRE, Jacques	67-79	25	C	853	366	469	835	217	145	61	78	139	63
	LEMIEUX, Claude	83-90	32	AD/RW	281	97	92	189	576	77	22	23	45	225
	LEMIEUX, Jocelyn	88-90	45	AD/RW	35	4	3	7	61	-	-	-	-	-
† 22/08/1955	LÉPINE, Alfred	25-38	9,11	C	526	143	98	241	392	41	7	5	12	22
† 29/03/1951	LÉPINE, Hector	25-26	7	C	33	5	2	7	2	-	-	-	-	-
† 29/08/1988	LEROUX, Gaston	35-36	15	D	2	0	0	0	0	-	-	-	-	-
† 31/12/1967	LESIEUR, Arthur	28-29/30-32/35-36	8,10,11,14,15,16	D	98	4	2	6	50	14	0	0	0	4
† 10/08/1994	LEWIS, Doug	46-47	11	AG/LW	3	0	0	0	0	-	-	-	-	-
	LIND, Juha	99-01	47	C	60	4	6	10	8	-	-	-	-	-
	LINDEN, Trevor	99-01	14	C, AD/RW	107	25	38	63	86	-	-	-	-	-
	LINDSAY, Bill	01-03	22	AG/LW	32	1	5	6	46	11	2	2	4	2
	LING, David	96-98	51	AD/RW	3	0	0	0	0	-	-	-	-	-
† 01/11/2010	LITZENBERGER, Ed	52-55	4,17,22	C, AD/RW	34	8	4	12	14	-	-	-	-	-
† 26/09/1985	LOCAS, Jacques	47-49	5	AD/RW	59	7	8	15	66	-	-	-	-	-
	LOCKE, Corey	07-08	45	C	1	0	0	0	0	-	-	-	-	-
† 10/01/1982	LONG, Stan	51-52	17,23	D	0	0	0	0	0	3	0	0	0	0
† 22/10/1980	LORRAIN, Rodrigue	35-40/41-42	5,19,21,22	AD/RW	179	28	39	67	30	11	0	3	3	0
† 08/08/1955	LOWE, Ross	50-52	4,17	D, AG/LW	31	1	5	6	42	2	0	0	0	0
† 27/11/1973	LOWREY, Ed	14-15	12	C	1	0	0	0	0	-	-	-	-	-
	LUDWIG, Craig	82-90	17	D	597	26	111	137	619	110	3	13	16	155
	LUMLEY, Dave	78-79	32	AD/RW	3	0	0	0	0	-	-	-	-	-
	LUMME, Jyrki	88-90	20	D	75	2	22	24	51	-	-	-	-	-
	LUPIEN, Gilles	77-80	24	D	174	3	19	22	341	25	0	0	0	21
† 06/12/2010	LYNN, Vic	45-46	22	AG/LW, D	2	0	0	0	0	-	-	-	-	-
† 27/03/2008	MACEY, Hubert	46-47	11,22	AG/LW	12	0	1	1	0	7	0	0	0	0
† 21/08/2001	MacKAY, Calum	49-55	4,11	AG/LW	231	50	55	105	214	38	5	13	18	20
† 08/08/2000	MacKAY, Murdo	45-49	18,19,23	AD/RW, C	19	0	3	3	0	15	1	2	3	0
† 29/05/1990	MacKENZIE, Bill	36-38	2	D	50	4	3	7	26	5	1	0	1	0
	MacNEIL, Al	61-62	23	D	61	1	7	8	74	5	0	0	0	2

TOUS LES JOUEURS DE L'HISTOIRE DES CANADIENS

CANADIENS ALL-TIME ROSTER

1909-2015

SAISON RÉGULIÈRE/REGULAR SEASON ÉLIMINATOIRES/PLAYOFFS

JOUEURS PLAYERS	SAISONS SEASONS	# #	POSITIONS POSITIONS	SAISON RÉGULIÈRE/REGULAR SEASON					ÉLIMINATOIRES/PLAYOFFS				
				MJ GP	B G	A A	PTS PTS	PUN PIM	MJ GP	B G	A A	PTS PTS	PUN PIM
† 31/08/1988 MacPHERSON, Jim	48-49/50-55/56-57	21	D	259	5	33	38	233	29	0	3	3	21
† 02/05/2015 MAHAFFY, John	42-43/44-45	8,14,15	C	9	2	5	7	4	1	0	1	1	0
MAHOVLICH, Frank	70-74	10,27	AG/LW	263	129	181	310	145	49	27	31	58	26
MAHOVLICH, Pete	69-78	20	C	581	223	346	569	695	86	30	41	71	134
† 18/04/1975 MAILLEY, Frank	42-43	8	D	1	0	0	0	0	-	-	-	-	-
† 17/06/1966 MAJEAU, Fernand	43-45	17	C, AG/LW	56	22	24	46	43	1	0	0	0	0
† 24/12/1934 MAJOR, Dave	16-17	12	D	2	0	0	0	0	-	-	-	-	-
MALAKHOV, Vladimir	94-00	38	D	283	42	99	141	287	14	3	4	7	16
MALEY, Dave	85-87	8	AG/LW	51	6	12	18	55	7	1	3	4	2
MALHOTRA, Manny	14-15	20	C	58	1	3	4	12	-	-	-	-	-
† 08/10/2008 MALONE, Cliff	51-52	23	AD/RW	3	0	0	0	0	-	-	-	-	-
† 14/02/1926 MALONE, Joe	17-19/22-24	7,9,11	C, AG/LW	58	52	6	58	35	9	6	0	6	3
† 26/02/1942 MALONE, Sarsfield	13-14/16-17	10	C,D	12	1	0	1	0	2	0	0	0	5
† 11/03/2012 MANASTERSKY, Tom	50-51	20	D	6	0	0	0	11	-	-	-	-	-
† 16/08/2003 MANCUSO, Gus	37-40	14,15,16,20	AD/RW	21	1	1	2	4	-	-	-	-	-
MANIAGO, Cesare	62-63	1	G	14	0	0	0	2	-	-	-	-	-
MANSON, Dave	96-99	22,37	D	101	5	33	38	193	15	0	1	1	31
† 25/01/1990 MANTHA, Georges	28-41	6,10,11,12	D, AG/LW	488	89	102	191	148	36	6	2	8	24
† 07/08/1974 MANTHA, Sylvio	23-36	2,3,8	D	538	63	78	141	669	47	5	5	10	66
MARA, Paul	09-11	22	D	62	0	12	12	96	1	0	0	0	0
† 26/02/1967 MARCHILDON, Émile	13-14	12	C	3	0	0	0	0	-	-	-	-	-
MARKOV, Andrei	00-15	79	D	846	108	384	492	451	83	5	26	31	46
MARSHALL, Don	51-52/54-63	22,23	AG/LW	585	114	140	254	81	78	5	13	18	12
MARTINSON, Steven	88-90	8	AG/LW	38	1	0	1	151	1	0	0	0	10
MASNICK, Paul	50-55	8,11,14,22,23	C	180	15	32	47	117	33	4	5	9	27
† 13/06/1961 MATTE, Joe	25-26	3,8,12	D	6	0	0	0	0	-	-	-	-	-
† 21/12/1969 MATZ, John	24-25	9	C	30	2	3	5	0	5	0	0	0	2
MAXWELL, Ben	08-10	80, 61	C	20	0	0	0	6	1	0	0	0	0
† 03/07/1995 MAZUR, Ed	50-55	19,23	D, AG/LW	92	8	19	27	116	25	4	5	9	22
† 14/05/1998 McAVOY, George	54-55	23	D	0	0	0	0	0	4	0	0	0	0
† 15/04/1955 McCAFFREY, Bert	29-31	11,12	AD/RW, D	50	3	4	7	36	6	1	1	2	6
† 06/09/1978 McCARTNEY, Walt	32-33	16	AG/LW	2	0	0	0	0	-	-	-	-	-
McCLEARY, Trent	98-00	6	AD/RW	58	1	0	1	33	-	-	-	-	-
McCORMACK, John	51-54	17	C	164	8	29	37	25	16	0	1	1	0
McCREEARY, Bill	62-63	23	AG/LW	14	2	3	5	0	-	-	-	-	-
† 09/12/2003 McCREEARY, Keith	61-62/64-65	23,26	AD/RW	9	0	3	3	4	1	0	0	0	0
† 15/08/1993 McCULLLEY, Bob	34-35	12	AD/RW, D	1	0	0	0	0	-	-	-	-	-
McDONALD, Ab	57-60	15,24	AG/LW	137	22	36	58	61	13	1	1	2	8
† 24/01/1958 McDONALD, Jack	17-19/20-22	10,11	AG/LW	35	17	6	23	21	12	2	2	4	6
† 01/02/1981 McGIBBON, Irving	42-43	15	AD/RW	1	0	0	0	2	-	-	-	0	-
† 21/08/1988 McGILL, Jack	34-37	11,55	AG/LW	134	27	10	37	71	3	2	0	2	0
McKAY, Randy	02-03	21	AD/RW	75	6	13	19	72	-	-	-	-	-
† 08/02/1969 McKINNON, John	25-26	12	D	2	0	0	0	0	-	-	-	-	-
† 03/12/1974 McMAHON, Mike	42-44/45-46	2,20	D	55	7	18	25	100	13	1	2	3	30
† 07/02/1957 McNABNEY, Syd	50-51	12	C	0	0	0	0	0	5	0	1	1	2
† 27/08/1937 McNAMARA, Harold	16-17	11	D	2	0	0	0	0	-	-	-	-	-
† 24/09/1940 McNAMARA, Howard	15-16/19-20	2,3	D	34	11	7	18	123	5	0	0	0	24
† 17/06/2004 McNEIL, Gerry	47-48/49-57	1,11,12,19	G	276	0	0	0	2	35	0	0	0	0
McPHEE, Mike	83-92	35	AG/LW	581	162	162	324	581	125	26	26	52	

TOUS LES JOUEURS DE L'HISTOIRE DES CANADIENS

CANADIENS ALL-TIME ROSTER

1909-2015

SAISON RÉGULIÈRE/REGULAR SEASON **ÉLIMINATOIRES/PLAYOFFS**

JOUEURS PLAYERS	SAISONS SEASONS	#	POSITIONS POSITIONS	SAISON RÉGULIÈRE/REGULAR SEASON					ÉLIMINATOIRES/PLAYOFFS				
				MJ GP	B G	A A	PTS PTS	PUN PIM	MJ GP	B G	A A	PTS PTS	PUN PIM
MEAGHER, Rick	79-80	30	C	2	0	0	0	0	-	-	-	-	-
MEGER, Paul	49-55	4,12,19,20	AG/LW	212	39	52	91	118	35	3	8	11	16
MELANSON, Roland	91-92	1	G	9	0	0	0	0	-	-	-	-	-
† 25/05/1999 MERONEK, Bill	39-40/42-43	9,14,15	C	19	5	8	13	0	1	0	0	0	0
METROPOLIT, Glen	08-10	15	C	90	18	14	32	37	20	0	4	4	6
MICHAUD, Olivier	01-02	95	G	1	0	0	0	0	-	-	-	-	-
† 23/07/1982 MICKEY, Larry	69-70	8,21,24	AD/RW	21	4	4	8	4	-	-	-	-	-
† 16/11/1949 MILLAIRE, Ed	09-10		A/F	1	0	0	0	3	-	-	-	-	-
† 12/06/1986 MILLER, Bill	35-37	6,17,19	C,D	65	4	3	7	14	5	0	0	0	0
MILROY, Duncan	06-07	62	AD/RW	5	0	1	1	0	-	-	-	-	-
MITCHELL, Torrey	14-15	17	C	14	0	1	1	8	12	1	4	5	6
MOEN, Travis	09-15	32	AG/LW	328	27	42	69	279	35	2	2	4	23
MOMESSO, Sergio	83-84/85-88	25,36	AG/LW	137	29	38	67	243	17	1	5	6	47
MONAHAN, Gary	67-69	11,20	AG/LW	14	0	0	0	8	-	-	-	-	-
† 13/09/1976 MONDOU, Armand	28-40	5,8,9,10,12,17,18 19,20,21,44,64,66	AG/LW	386	47	71	118	99	32	3	5	8	12
MONDOU, Pierre	76-85	6,24	C	548	194	262	456	179	69	17	28	45	26
MONTGOMERY, Jim	94-95	26	C	5	0	0	0	2	-	-	-	-	-
MOOG, Andy	97-98	35	G	42	0	0	0	4	9	0	0	0	0
MOORE, Dickie	51-63	12	AG/LW	654	254	340	594	575	112	38	56	94	101
MOORE, Dominic	09-10	42	C	21	2	9	11	8	19	4	1	5	6
† 08/04/1958 MORAN, Ambrose	26-27	3	D	12	0	0	0	10	-	-	-	-	-
† 08/03/1937 MORENZ, Howie	23-34/36-37	6,7	C	460	257	160	417	499	45	21	12	33	66
† 05/01/2000 MORIN, Pete	41-42	20	AG/LW	31	10	12	22	7	1	0	0	0	0
MORISSETTE, Dave	98-00	36	AG/LW	11	0	0	0	57	-	-	-	-	-
† 22/03/2011 MORISSETTE, J.-Guy	63-64	30	G	1	0	0	0	0	-	-	-	-	-
† 05/01/2006 MOSDELL, Ken	44-56/57-59	8,18	C	627	132	155	287	449	79	16	13	29	48
MULLER, Kirk	91-95	11	AG/LW	267	104	143	247	292	38	20	12	32	53
† 09/12/1945 MUMMERY, Harry	16-17/20-21	2	D	44	20	8	28	170	6	0	0	0	43
† 03/01/1958 MUNRO, Duncan	31-32	11,12	D	48	1	1	2	14	4	0	0	0	2
MURDOCH, Bob	70-73	23	D	81	3	25	28	65	16	0	3	3	10
† MURPHY, Hal	52-53	1	G	1	0	0	0	0	-	-	-	-	-
MURRAY, Chris	94-97	22,57	AD/RW	107	7	6	13	281	4	0	0	0	4
MURRAY, Douglas	13-14	6	D	53	0	2	2	42	3	0	0	0	0
MURRAY, Garth	05-08	57	AG/LW	80	7	2	9	76	6	0	0	0	0
† 20/11/1965 MURRAY, Léo	32-33	5	C, AG/LW	6	0	0	0	2	-	-	-	-	-
† 21/03/1978 MURRAY, Mickey	29-30	1	G	1	0	0	0	0	-	-	-	-	-
MYRE, Philippe	69-72	29,30	G	49	0	1	1	23	-	-	-	-	-
NAPIER, Mark	78-84	31	AD/RW	367	145	159	304	62	33	8	10	18	4
NÄSLUND, Mats	82-90	26	AG/LW	617	243	369	612	107	97	34	57	91	33
NASREDDINE, Alain	98-99	56	D	8	0	0	0	33	-	-	-	-	-
NASH, Brendon	10-11	47	D	2	0	0	0	0	-	-	-	-	-
NATTINEN, Joonas	13-14	28	C	1	0	0	0	0	-	-	-	-	-
NATTRESS, Rick	82-85	3	D	79	1	16	17	36	5	0	0	0	12
NEWBERRY, John	82-85	29,31	C	19	0	4	4	6	2	0	0	0	0
NEWMAN, Dan	78-79	26	AG/LW	16	0	2	2	4	-	-	-	-	-
NIINIMAA, Janne	06-07	6	D	41	0	3	3	36	-	-	-	-	-
NILAN, Chris	79-88/91-92	30	AD/RW	523	88	87	175	2248	84	8	5	13	422
† 19/01/1962 NOBLE, Reg	16-17	10,11	C, D	6	4	0	4	15	2	0	1	1	3

TOUS LES JOUEURS DE L'HISTOIRE DES CANADIENS

CANADIENS ALL-TIME ROSTER

1909-2015

SAISON RÉGULIÈRE/REGULAR SEASON ÉLIMINATOIRES/PLAYOFFS

JOUEURS PLAYERS	SAISONS SEASONS	#	POSITIONS POSITIONS	MJ GP	B G	A A	PTS PTS	PUN PIM	MJ GP	B G	A A	PTS PTS	PUN PIM
NOKELAINEN, Petteri	11-12	15	C	51	3	3	6	37	-	-	-	-	-
+ 31/12/1995 NYROP, Bill	75-78	2	D	165	8	43	51	66	33	1	7	8	22
O'Byrne, Ryan	07-11	3, 20	D	128	2	14	16	181	19	0	0	0	12
+ 24/08/1977 O'CONNOR, Bud	41-47	10,21	C	271	78	155	233	22	35	10	15	25	2
ODELEIN, Lyle	89-96	24,38	D	420	20	75	95	1367	52	2	6	8	118
ODJICK, Gino	00-02	29	AD/RW	49	5	4	9	148	12	1	0	1	47
OLMSTEAD, Bert	50-58	15	AG/LW	508	103	280	383	609	86	8	34	42	78
+ 17/10/1997 O'NEILL, James	40-42	18	C, AD/RW	16	0	4	4	4	3	0	0	0	0
ORLESKI, Dave	80-82	29	AG/LW	2	0	0	0	0	-	-	-	-	-
PACIORETTY, Max	08-15	67	AG/LW	399	144	136	280	237	32	10	8	18	28
+ 24/12/2004 PALANGIO, Pete	26-27/28-29	3,14	AG/LW	8	0	0	0	0	4	0	0	0	0
PALUSHAJ, Aaron	10-12	51, 60	AD/RW	41	1	4	5	10	-	-	-	-	-
PARENTEAU, Pierre-Alexandre	14-15	15	AD/RW	56	8	14	22	30	8	1	1	2	2
+ 02/10/2005 PARGETER, George	46-47	11	AG/LW	4	0	0	0	0	-	-	-	-	-
PARROS, George	13-14	15	AD/RW	22	0	1	1	85	-	-	-	-	-
PASLAWSKI, Greg	83-84	8	AD/RW	26	1	4	5	4	-	-	-	-	-
PATERYN, Greg	12-13/14-15	64	D	17	0	0	0	6	7	0	3	3	0
+ 20/01/1977 PATTERSON, George	27-29	5,10,11	AD/RW	60	5	6	11	34	3	0	0	0	2
+ 30/12/1964 PAULHUS, Roland	25-26	9	D	33	0	0	0	0	-	-	-	-	-
+ 27/04/1971 PAYAN, Eugene	10-14	7,12	C	47	28	0	28	43	2	0	0	0	0
+ 01/09/1963 PAYER, Evarist	10-12/17-18	10,12	C, AG/LW	10	1	0	1	3	-	-	-	-	-
PEDERSON, Mark	89-91	14	AG/LW	56	8	17	25	20	2	0	0	0	0
PENNEY, Steve	83-86	37	G	76	0	1	1	10	27	0	2	2	2
PENNINGTON, Cliff	60-61	25	C	4	1	0	1	0	-	-	-	-	-
PEREZHOGIN, Alexander	05-07	42	AD/RW	128	15	19	34	86	6	1	1	2	4
+ 10/09/1980 PERREAULT, Robert	55-56	1	G	6	0	0	0	0	-	-	-	-	-
PERREAULT, Yanic	01-04	94	C	224	67	66	133	110	20	5	7	12	0
PETERS, Garry	64-65/66-67	18,23,24	C	17	0	3	8	-	-	-	-	-	-
+ 11/10/2006 PETERS, Jim	45-48	19	AD/RW	129	23	35	58	43	20	4	3	7	16
PETROV, Oleg	92-96/99-03	6,14,32	AD/RW	365	70	113	183	99	20	1	6	7	2
PETRY, Jeff	14-15	26	D	19	3	4	7	10	12	2	1	3	4
+ 29/03/2005 PHILLIPS, Charlie	42-43	14,19	D	17	0	0	0	6	-	-	-	-	-
PICARD, Alexandre	10-11	45	D	43	3	5	8	17	-	-	-	-	-
PICARD, Jean-Noël	64-65	24,25	D	16	0	7	7	33	4	0	1	1	0
PICARD, Robert	80-84	24	D	141	11	61	72	172	9	1	1	2	7
+ 12/06/1982 PICHÉ, Clément	21-22	13	A/F	1	0	0	0	0	-	-	-	-	-
+ 29/07/1934 PITRE, Didier	09-13/14-23	5,10	AD/RW, D	254	220	59	279	218	25	13	7	20	66
PLAMONDON, Gérard	45-51	5,11,12,18,19,20	AG/LW	74	7	13	20	10	11	5	2	7	2
+ 27/02/1986 PLANTE, Jacques	52-63	1	G	556	0	2	2	72	90	0	0	0	12
+ 30/12/2006 PLASSE, Michel	72-74	1	G	32	0	0	0	4	-	-	-	-	-
PLEAU, Larry	69-72	8,17,26	C	94	9	15	24	27	4	0	0	0	0
PLEKANEC, Tomas	03-15	35, 14	C, AG/LW	761	202	297	499	438	81	15	31	46	50
+ 25/05/1972 POIRIER, Gord	39-40	14	C	10	0	0	0	0	-	-	-	-	-
POLICH, Mike	76-78	17,28	C, AG/LW	1	0	0	0	0	5	0	0	0	0
POPOVIC, Peter	93-98	34	D	303	7	48	55	173	25	1	4	5	8
+ 22/08/1996 PORTLAND, John	33-35/40-43	3,15,17,75	D	173	7	32	39	151	13	1	3	4	4
+ 03/05/1971 POULIN, George	09-11/15-17	6,7	A/F	46	16	1	17	163	3	1	0	1	9
POULIN, Patrick	97-02	37	C	277	31	44	75	65	3	0	0	0	0

TOUS LES JOUEURS DE L'HISTOIRE DES CANADIENS

CANADIENS ALL-TIME ROSTER

1909-2015

SAISON RÉGULIÈRE/REGULAR SEASON ÉLIMINATOIRES/PLAYOFFS

JOUEURS PLAYERS	SAISONS SEASONS	#	POSITIONS POSITIONS	SAISON RÉGULIÈRE/REGULAR SEASON					ÉLIMINATOIRES/PLAYOFFS				
				MJ GP	B G	A A	PTS PTS	PUN PIM	MJ GP	B G	A A	PTS PTS	PUN PIM
POULIOT, Benoit	09-11	57	AG/LW	118	28	26	54	118	21	0	2	2	13
+ 28/12/1969 POVEY, Fred	12-13	9	A/F	4	0	0	0	0	-	-	-	-	-
+ 06/04/1920 POWER, James 'Rocket'	10-11		D	8	1	0	1	9	-	-	-	-	-
PRICE, Carey	07-15	31	G	435	0	11	11	39	54	0	0	0	8
PRICE, Noël	65-67	23,25	D	39	0	9	9	16	3	0	1	1	0
+ 25/10/1935 PRODGER, George	15-16	8	D	24	8	3	11	86	4	3	0	3	13
PRONOVOST, André	56-61	23	AG/LW	290	48	61	109	225	37	6	3	9	26
PRONOVOST, Claude	58-59	1	G	2	0	0	0	0	-	-	-	-	-
PROULX, Christian	93-94	5	D	7	1	2	3	20	-	-	-	-	-
+ 17/04/1984 PROVOST, Claude	55-70	14,23	AD/RW	1005	254	335	589	469	126	25	38	63	86
PRUST, Brandon	12-15	8	AG/LW	172	15	30	45	365	29	1	6	7	81
+ 21/04/1956 PUSIE, Jean	30-32/35-36	5,8,16,17	D	38	0	2	11	3	3	0	0	0	0
PYATT, Tom	09-11	94	C	101	4	8	12	19	25	2	2	4	2
+ 12/09/1969 QUILTY, John	40-42/46-48	10,16,22	C	119	33	32	65	79	13	3	5	8	9
QUINTAL, Stéphane	95-99/01-04	5	D	507	37	78	115	637	36	1	7	8	28
RACICOT, André	89-94	37,40,53	G	68	0	2	2	6	4	0	0	0	0
RACINE, Yves	94-96	29	D	72	4	10	14	68	-	-	-	-	-
RAMAGE, Rob	92-94	5	D	14	0	2	2	10	7	0	0	0	4
+ 22/01/1993 RAYMOND, Armand	39-40	8,15,18	D	22	0	2	2	20	3	0	0	0	2
+ 04/04/1995 RAYMOND, P.-Marcel	32-35/37-38	15,16,48	AD/RW	65	2	1	3	2	2	0	0	0	0
+ 15/03/2008 REARDON, Ken	40-42/45-50	17	D	341	26	96	122	604	30	2	5	7	62
+ 14/02/1993 REARDON, Terry	41-43	4,14	C, AD/RW	46	23	23	46	26	3	2	2	4	2
RÉAUME, Marc	63-64	10	D	3	0	0	0	2	-	-	-	-	-
+ 23/09/2004 REAY, Bill	45-53	14	C	475	103	162	265	202	63	13	16	29	43
RECCHI, Mark	94-99	8	AD/RW	346	120	202	322	222	21	11	13	24	10
REDMOND, Mickey	67-71	24	AD/RW	221	56	62	118	112	16	2	3	5	2
+ 01/01/1953 RHÉAUME, Herb	25-26	1	G	31	0	0	0	0	-	-	-	-	-
RIBEIRO, Mike	99-06	71	C	276	50	103	153	92	17	2	3	5	18
RICHARD, Henri	55-75	16	C	1256	358	688	1046	928	180	49	80	129	181
+ 27/05/2000 RICHARD, Maurice	42-60	9,15	AD/RW	978	544	421	965	1285	133	82	44	126	188
RICHER, Stéphane	84-91/96-98	22,44	AD/RW	490	225	196	421	399	77	36	21	57	51
RICHTER, Barry	99-01	21,38	D	25	0	2	2	10	-	-	-	-	-
RIENDEAU, Vincent	87-88	40	G	1	0	0	0	0	-	-	-	-	-
+ 19/01/1993 RILEY, John	33-35	14,33	C	95	10	22	32	8	4	0	3	3	0
+ 22/09/2013 RIOPELLE, Howard	47-50	4	AG/LW	169	27	16	43	73	8	1	1	2	2
RISEBROUGH, Doug	74-82	8	C	493	117	185	302	959	74	11	20	31	143
+ 06/03/1973 RITCHIE, Dave	20-21/24-26	8,9,11,12	D	13	0	0	0	2	1	0	0	0	0
+ 15/10/1985 RIVERS, Gus	29-32	15,16	AD/RW	88	4	5	9	12	16	2	0	2	2
RIVET, Craig	94-07	52	D	653	39	112	151	795	39	1	10	11	24
ROBERGE, Mario	90-95	32	AG/LW	112	7	7	14	314	15	0	0	0	24
+ 06/01/2007 ROBERT, Claude	50-51	4	AG/LW	23	1	0	1	9	-	-	-	-	-
ROBERTO, Phil	69-72	11,17,26	AD/RW	74	17	10	27	106	15	0	1	1	36
ROBERTS, Jim	63-67/71-77	6,26	D, AD/RW	611	63	100	163	299	101	11	7	18	90
ROBERTSON, George	47-49	11,20	AG/LW, C	31	2	5	7	6	-	-	-	-	-
ROBIDAS, Stéphane	99-02	44,56	D	122	7	16	23	28	2	0	0	0	4
+ 08/09/1986 ROBINSON, Earl	39-40	15	AD/RW, C	11	1	4	5	4	-	-	-	-	-
ROBINSON, Larry	72-89	19	D	1202	197	686	883	706	203	25	109	134	186
ROBINSON, Moe	79-80	2	D	1	0	0	0	0	-	-	-	-	-
+ 18/01/1971 ROCHE, Desse	34-35	75,99	AD/RW	5	0	1	1	0	-	-	-	-	-

TOUS LES JOUEURS DE L'HISTOIRE DES CANADIENS

CANADIENS ALL-TIME ROSTER

1909-2015

SAISON RÉGULIÈRE/REGULAR SEASON ÉLIMINATOIRES/PLAYOFFS

JOUEURS PLAYERS	SAISONS SEASONS	#	POSITIONS POSITIONS	SAISON RÉGULIÈRE/REGULAR SEASON					ÉLIMINATOIRES/PLAYOFFS				
				MJ GP	B G	A A	PTS PTS	PUN PIM	MJ GP	B G	A A	PTS PTS	PUN PIM
ROCHE, Ernie	50-51	4	AG/LW	4	0	0	0	2	-	-	-	-	-
ROCHFERT, Léon	63-67/70-71	18,21,25,26	AD/RW	97	16	18	34	10	24	2	2	4	14
† 24/02/1965 ROCHON, Jules	16-17	11	D	1	0	0	0	0	-	-	-	-	-
RONAN, Ed	91-95	31	AD/RW	147	12	19	31	74	21	3	3	6	10
† 25/06/1937 RONAN, Erskine	15-16	10,12	C	12	6	4	10	14	2	1	0	1	0
RONTY, Paul	54-55	14	C	4	0	0	0	2	5	0	0	0	2
ROONEY, Steve	84-87	28	AG/LW	43	3	3	6	143	12	2	2	4	19
ROOT, Bill	82-84	18	D	118	6	16	22	69	-	-	-	-	-
† 31/05/1981 ROSSIGNOL, Rolland	44-45	14,17	AD/RW	5	2	2	4	2	1	0	0	0	2
ROTA, Randy	72-73	21	C, AG/LW	2	1	1	2	0	-	-	-	-	-
ROUSSEAU, Guy	54-55/56-57	20,24	AG/LW	4	0	1	1	2	-	-	-	-	-
ROUSSEAU, Robert	60-70	15,24	AD/RW	643	200	322	522	317	78	16	29	45	54
† 13/10/2010 ROUSSEAU, Rolland	52-53	23	D	2	0	0	0	0	-	-	-	-	-
† 25/09/1926 ROY, Jim	16-17	12	AG/LW	-	-	-	-	-	1	0	0	0	0
ROY, Patrick	84-96	33	G	551	0	29	29	107	114	0	4	4	34
RUCINSKY, Martin	95-02	26	AG/LW	432	134	163	297	398	15	3	0	3	8
RUNDQVIST, Thomas	84-85	12	C	2	0	1	1	0	-	-	-	-	-
† 27/04/1972 RUNGE, Paul	34-37	5,19,20	C, AG/LW	19	1	2	3	8	-	-	-	-	-
RYAN, Terry	96-99	14	AG/LW	8	0	0	0	36	-	-	-	-	-
RYDER, Michael	03-08/12-13	73	AD/RW	341	109	119	228	164	26	4	6	10	8
SAMSONOV, Sergei	06-07	15	AG/LW	63	9	17	26	10	-	-	-	-	-
SANDELIN, Scott	86-88	3	D	9	0	1	1	2	-	-	-	-	-
† 06/04/1953 SANDS, Charlie	39-43	9,18	C, AD/RW	159	28	58	86	20	7	1	1	2	2
SARAUULT, Yves	94-96	26	AG/LW	22	0	1	1	4	-	-	-	-	-
SATHER, Glen	74-75	21	AG/LW	63	6	10	16	44	11	1	1	2	4
SAVAGE, Brian	93-02	49	AD/RW	461	155	130	285	225	23	1	7	8	8
† 28/02/1974 SAVAGE, Tony	34-35	12,75	D	41	1	5	6	4	2	0	0	0	0
SAVARD, Denis	90-93	18	C	210	72	107	179	215	38	5	25	30	47
SAVARD, Serge	66-81	18,24	D	917	100	312	412	537	123	19	49	68	84
SCHNEIDER, Mathieu	87-95/08-09	8,18,24,27	D	383	68	148	216	378	46	5	16	21	75
SCHOFIELD, Dwight	82-83	34	D	2	0	0	0	7	-	-	-	-	-
SCHUTT, Rodney	77-78	30	AG/LW	2	0	0	0	0	-	-	-	-	-
† 22/10/1954 SCOTT, Harry	13-15	8,10,14	A/F	27	18	2	20	35	2	1	0	1	0
† 08/08/1918 SÉGUIN, Patsy	09-10		C	2	1	0	1	12	-	-	-	-	-
SEKAC, Jiri	14-15	26	AG/LW	50	7	9	16	18	-	-	-	-	-
SÉVIGNY, Pierre	93-95/96-97	15,20	AG/LW	75	4	5	9	62	3	0	1	1	0
SÉVIGNY, Richard	79-84	33	G	141	0	1	1	64	4	0	1	1	0
SHANAHAN, Sean	75-76	27	C, AD/RW	4	0	0	0	0	-	-	-	-	-
SHANNON, Darryl	00-01	29	D	7	0	1	1	6	-	-	-	-	-
SHEEHAN, Bobby	69-71	11,24	C	45	8	6	14	4	6	0	0	0	0
SHUTT, Steve	72-85	22	AG/LW	871	408	368	776	400	96	50	48	98	61
† 25/08/1939 SIEBERT, Babe	36-39	1	AG/LW, D	125	25	38	63	130	11	2	3	5	2
SIMPSON, Reid	01-02	39	AG/LW	25	1	1	2	63	-	-	-	-	-
SIMPSON, Todd	05-06	24	D	6	0	0	0	14	-	-	-	-	-
† 08/03/1969 SINGBUSH, Alex	40-41	10,18,21	D	32	0	5	5	15	3	0	0	0	4
† 10/09/2013 SKOV, Glen	60-61	25	C, AG/LW	3	0	0	0	0	-	-	-	-	-
SKRUDLAND, Brian	85-93	39	C	475	78	139	217	592	101	14	37	51	261
† 18/04/2005 SMART, Alex	42-43	18	AG/LW	8	5	2	7	0	-	-	-	-	-
SMITH, Bobby	83-90	15	C	505	172	310	482	430	107	38	46	84	139

TOUS LES JOUEURS DE L'HISTOIRE DES CANADIENS

CANADIENS ALL-TIME ROSTER

1909-2015

SAISON RÉGULIÈRE/REGULAR SEASON ÉLIMINATOIRES/PLAYOFFS

JOUEURS PLAYERS	SAISONS SEASONS	#	POSITIONS POSITIONS	MJ GP	B G	A A	PTS PTS	PUN PIM	MJ GP	B G	A A	PTS PTS	PUN PIM
† 26/09/1981 SMITH, Desse	38-39	15,16	D	16	3	3	6	8	3	0	0	0	4
† 13/05/1959 SMITH, Don	12-15/19-20	6,7	AG/LW, C	63	40	15	55	24	2	1	0	1	0
† 27/01/2007 SMITH, Stuart	40-42	8,18	AG/LW	4	2	2	4	2	1	0	0	0	0
† 01/08/1966 SMITH, Thomas	16-17	7	C	14	7	4	11	32	6	4	0	4	14
SMITH-Pelly, Devante	14-15	21	AD/RW	20	1	2	3	12	12	1	2	3	2
SMOLINSKI, Bryan	07-08	20	C	64	8	17	25	20	12	1	2	3	2
† 14/04/1977 SMRKE, Stan	56-58	8	AG/LW	9	0	3	3	0	-	-	-	-	-
SOETAERT, Doug	84-86	1	G	51	0	0	0	10	1	0	0	0	0
SOPEL, Brent	10-11	55	D	12	0	0	0	0	7	1	0	1	2
SOURAY, Sheldon	99-07	44	D	324	62	98	160	556	29	3	5	8	63
SPACEK, Jaroslav	09-12	6	D	145	4	36	40	97	17	1	3	4	10
† 25/05/1995 STAHAN, Frank	44-45	22	D	0	0	0	0	0	3	0	1	1	2
† 25/09/1981 STARR, Harold	32-33	2,3	D	15	0	0	0	6	2	0	0	0	2
STAUBITZ, Brad	11-12	25	AD/RW	19	1	0	1	48	-	-	-	-	-
† 08/04/1968 STEVENS, Philip	21-22	12	C,D	4	0	0	0	0	-	-	-	-	-
STEVENSON, Turner	92-00	23,30	AD/RW	385	45	66	111	611	24	4	8	12	16
† 18/11/2010 STEWART, Gaye	52-54	23,24	AG/LW	5	0	1	1	0	3	0	0	0	0
STEWART, Gregory	07-09	70	AG/LW	26	0	1	1	48	2	0	0	0	2
ST-DENIS, Frédéric	11-12	62	D	17	1	2	3	10	-	-	-	-	-
† 06/04/2015 ST-LAURENT, Dollard	50-58	12,19	D	386	21	84	105	306	59	1	14	15	55
ST-PIERRE, Martin	13-14	57	C	1	0	0	0	0	-	-	-	-	-
STOCK, P.J.	00-01	20	AG/LW	20	1	2	3	32	-	-	-	-	-
STREIT, Mark	05-08	32	D	205	25	84	109	70	12	1	3	4	8
SUBBAN, P.K.	09-15	76	D	366	57	170	227	457	55	11	27	38	94
† 29/10/1978 SUMMERHILL, Bill	38-40	4,5,9,11,15,16,17	AD/RW	56	9	12	21	52	3	0	0	0	2
SUNDSTRÖM, Niklas	02-06	37	AG/LW	154	19	30	49	56	9	1	3	4	6
SUTHERLAND, Bill	62-63	24	C	0	0	0	0	0	2	0	0	0	0
SVOBODA, Petr	84-92	25	D	534	39	190	229	761	72	2	28	30	75
TALBOT, Jean-Guy	54-67	17,23	D	791	36	209	245	884	105	3	16	19	112
TANGRADI, Eric	14-15	17	AG/LW	7	0	0	0	17	-	-	-	-	-
TANGUAY, Alex	08-09	13	AG/LW	50	16	25	41	34	2	0	1	1	2
TARDIF, Marc	69-73	11,21	AG/LW	245	78	79	157	289	40	11	10	21	55
TEAL, Jeff	84-85	34	AD/RW	6	0	1	1	0	-	-	-	-	-
TESSIER, Orval	54-55	22	C	4	0	0	0	0	-	-	-	-	-
THÉODORE, José	95-06	37,60	G	353	1	8	9	20	28	0	2	2	0
THIBAudeau, Gilles	86-89	28,29	C	58	12	15	27	6	8	3	3	6	2
THIBault, Jocelyn	95-99	41	G	158	0	2	2	2	11	0	1	1	0
† 02/04/1977 THIBEAULT, Larry	45-46	21	AG/LW	2	0	0	0	0	-	-	-	-	-
THOMAS, Christian	13-15	60	AG/LW	20	1	0	1	7	-	-	-	-	-
THOMAS, Wayne	72-74	30	G	52	0	3	3	8	-	-	-	-	-
† 12/10/1993 THOMSON, Rhys	39-40	2	D	7	0	0	0	16	-	-	-	-	-
THORNTON, Scott	96-00	24	C	222	25	26	51	443	14	1	2	3	12
TINORDI, Jarred	12-15	24,42	D	43	0	6	6	61	5	0	1	1	15
TOKARSKI, Dustin	13-15	35	G	3	0	1	1	0	5	0	0	0	0
TRADER, Larry	87-88	28	D	30	2	4	6	19	-	-	-	-	-
† 20/11/1979 TRAPP, Bobby	32-33		A/F	1	0	0	0	0	-	-	-	-	-
TRAVERSE, Patrick	00-03	54	D	109	4	19	23	48	-	-	-	-	-
† 26/11/2014 TREMBLAY, Gilles	60-69	5,21	AG/LW	509	168	162	330	161	48	9	14	23	4
† 07/12/1994 TREMBLAY, J.-Claude	59-72	3,21	D	794	57	306	363	204	108	14	51	65	58

TOUS LES JOUEURS DE L'HISTOIRE DES CANADIENS

CANADIENS ALL-TIME ROSTER

1909-2015

SAISON RÉGULIÈRE/REGULAR SEASON ÉLIMINATOIRES/PLAYOFFS

JOUEURS PLAYERS	SAISONS SEASONS	#	POSITIONS POSITIONS	SAISON RÉGULIÈRE/REGULAR SEASON					ÉLIMINATOIRES/PLAYOFFS				
				MJ GP	B G	A A	PTS PTS	PUN PIM	MJ GP	B G	A A	PTS PTS	PUN PIM
†20/03/1980 TREMBLAY, Marcel	38-39	5	AD/RW	10	0	2	2	0	-	-	-	-	-
	74-86	14	AD/RW	852	258	326	584	1043	101	20	29	49	187
†26/07/1971 TREMBLAY, Nils	44-45	17	C	1	0	1	1	0	2	0	0	0	0
	09-10	59	AG/LW	2	0	0	0	0	-	-	-	-	-
†19/03/1971 TRUDEL, Louis	38-41	8,10,12,15,20	AG/LW	94	22	23	45	28	3	1	0	1	0
	95-98	12,42	C	115	8	18	26	167	4	0	0	0	0
†24/10/1988 TUDIN, Connie	41-42	18	C	4	0	1	1	4	-	-	-	-	-
	93-95	1	G	15	0	0	0	0	1	0	0	0	0
TURCOTTE, Alfie	83-86	8	C	86	15	23	38	47	5	0	0	0	0
	94-97	77	C	104	50	77	127	50	6	2	4	6	2
TURGEON, Sylvain	90-92	20	AG/LW	75	14	18	32	59	10	1	0	1	6
	83-84	27	C	40	6	7	13	59	9	1	2	3	10
†07/02/2005 TURNER, Bob	55-61	11,24	D	339	8	46	54	235	50	0	4	4	32
	97-00	55	D	123	4	15	19	197	10	1	4	5	12
†31/08/2014 VADNAIS, Carol	66-72	1,29,30	G	206	0	1	1	4	19	0	0	0	2
	66-68	17,24	D	42	1	4	5	66	2	0	0	0	4
VALLIS, Lindsay	93-94	42	D	1	0	0	0	0	-	-	-	-	-
	01-02	27	C	54	6	9	15	20	7	0	1	1	2
VAN ALLEN, Shaun	73-77	3,8,27	D	79	7	18	25	49	1	0	0	0	0
	13-14	20	AG/LW	18	6	9	15	8	17	5	5	10	4
†27/03/1926 VÉZINA, Georges	10-26	1	G	328	0	0	0	7	39	0	0	0	0
	†24/07/1944 VÉZINA, Pierre	11-12	8	1	0	0	0	0	-	-	-	-	-
VOKOUN, Tomas	96-97	37	G	1	0	0	0	0	-	-	-	-	-
	91-92	14	AG/LW	2	0	0	0	0	-	-	-	-	-
VUKOTA, Mick	97-98	21	AD/RW	22	0	0	0	76	1	0	0	0	0
	62-63/68-69	1,29	G	2	0	0	0	0	-	-	-	-	-
WALTER, Ryan	82-91	11	C, AG/LW	604	141	208	349	419	100	16	32	48	54
	†03/09/1992 WALTON, Bob	43-44	22	C, AD/RW	4	0	0	0	0	-	-	-	-
WAMSLEY, Rick	80-84	1,29	G	131	0	6	6	14	9	0	0	0	2
	99-04	17,61	AD/RW	105	10	10	20	43	5	0	2	2	2
†15/11/1990 WARD, Jim	38-39	16,18	AD/RW	46	4	3	7	0	1	0	0	0	0
†27/09/1999 WARWICK, Grant	49-50	12	AD/RW	26	2	6	8	19	-	-	-	-	-
†26/05/1991 WASNIE, Nick	29-32	6,14	AD/RW	136	31	15	46	106	20	6	3	9	20
	WATSON, Bryan	63-65/67-68	18,26	D	56	0	4	4	34	6	0	0	0
01/02/1991 WATSON, Phil	43-44	14	AD/RW,C	44	17	32	49	61	9	3	5	8	16
	08-13	68	D	115	5	27	32	52	6	3	1	4	0
WEAVER, Mike	13-15	43	D	48	1	10	11	14	17	1	3	4	14
	WEISE, Dale	13-15	22	AD/RW	96	13	20	33	51	28	5	5	10
WEINRICH, Eric	98-01	3,22	D	203	16	56	72	150	-	-	-	-	-
	†10/10/1982 WENTWORTH, Marv	38-40	2	D	77	1	6	7	18	3	0	0	0
†15/02/2003 WHITE, Moe	45-46	20	AG/LW	4	0	1	1	2	-	-	-	-	-
	09-14	53	C, AD/RW	141	5	12	17	232	10	1	0	1	25
†12/01/1999 WICKENHEISER, Doug	80-84	25	C	202	49	66	115	118	-	-	-	-	-
	94-98	3,27,56	D	91	8	14	22	77	8	1	2	3	14
†23/03/1967 WILLSON, Don	37-39	8,16,18	C	22	2	7	9	0	3	0	0	0	0
†07/07/1962 WILSON, Cully	20-21	11	AD/RW	11	6	1	7	29	-	-	-	-	-
†22/03/2011 WILSON, Gerry	56-57	20,21	C	3	0	0	0	2	-	-	-	-	-
	WILSON, Murray	72-78	17	AG/LW	328	83	80	163	148	52	5	14	19
WILSON, Rick	73-74	3	D	21	0	2	2	6	-	-	-	-	-

TOUS LES JOUEURS DE L'HISTOIRE DES CANADIENS

CANADIENS ALL-TIME ROSTER

1909-2015

JOUEURS PLAYERS	SAISONS SEASONS	# #	POSITIONS POSITIONS	SAISON RÉGULIÈRE/REGULAR SEASON					ÉLIMINATOIRES/PLAYOFFS				
				MJ GP	B G	A A	PTS PTS	PUN PIM	MJ GP	B G	A A	PTS PTS	PUN PIM
WILSON, Ron	93-94	8	C	48	2	10	12	12	4	0	0	0	0
WISNIEWSKI, James	10-11	20	D	43	7	23	30	20	6	0	2	2	7
WITEHALL, Johan	00-01	39	AG/LW	26	1	1	2	6	-	-	-	-	-
† 26/01/2007 WORSLEY, Lorne	63-70	1,30	G	172	0	1	1	18	39	0	0	0	15
† 07/11/1957 WORTERS, Roy	29-30	1	G	1	0	0	0	0	-	-	-	-	-
WYMAN, James T.	09-10	48	AD/RW	3	0	0	0	0	-	-	-	-	-
† 15/05/1990 YOUNG, Doug	39-41	3,19,20	D	50	3	9	12	26	-	-	-	-	-
ZALAPSKI, Zarley	97-98	3	D	28	1	5	6	22	6	0	1	1	4
ZEDNIK, Richard	00-06	20	AD/RW	322	98	85	183	259	21	9	7	16	12
† 03/11/2004 ZHOLTOK, Sergei	98-01	34	C	170	34	37	71	42	-	-	-	-	-
ZUBRUS, Dainius	98-01	15,28,57	AD/RW	139	29	45	74	88	-	-	-	-	-



SERGEI ZHOLTOK

Né à Riga en Lettonie, le 2 décembre 1972, l'attaquant Sergei Zholtok est décédé subitement suite à un malaise pendant un match de hockey de la KHL, le 3 novembre 2004, à Minsk, au Bélarus. Zholtok avait disputé trois saisons avec les Canadiens, de 1998 à 2001, amassant 71 points, dont 34 buts, en 170 rencontres.

Born in Riga on December 2, 1972, the Latvian forward died suddenly after suffering a seizure during a KHL game in Minsk, Belarus, on November 3, 2004. Zholtok previously played three seasons with the Montreal Canadiens, from 1998 to 2001, recording 71 points, including 34 goals, in 170 regular season games.

TOUS LES GARDIENS DE L'HISTOIRE DES CANADIENS

CANADIENS ALL-TIME GOALTENDERS

1909-2015

GARDIEN GOALTENDER	SAISONS SEASONS	SAISON RÉGULIÈRE/REGULAR SEASON										ÉLIMINATOIRES/PLAYOFFS							
		MJ GP	MINS MINS	V W	D L	N T	NP OTL	BL SO	MOY GAA	MJ GP	MINS MINS	V W	D L	N T	BL SO	MOY GAA			
AEBISCHER, David	2005-07	39	2118	17	15	0	3	0	3.37	-	-	-	-	-	-	---			
AIKEN, John	1957-58	1	34	0	1	0	0	0	10.59	-	-	-	-	-	-	---			
AULD, Alex	2010-11	16	749	6	2	-	2	0	2.64	-	-	-	-	-	-	---			
+ BAUMAN, Garry	1966-67	2	120	1	1	0	0	0	2.50	-	-	-	-	-	-	---			
BERGERON, J.-Claude	1990-91	18	941	7	6	2	0	0	3.76	-	-	-	-	-	-	---			
+ BIBEAULT, Paul-Émile	1940-43/1945-46	102	6200	41	46	14	2	3.55	8	500	2	6	0	2	3.12				
+ BINETTE, André	1954-55	1	60	1	0	0	0	0	4.00	-	-	-	-	-	-	---			
+ BOURQUE, Claude	1938-40	61	3770	16	37	8	5	3.01	3	188	1	2	0	1	2.55				
BRODERICK, Len	1957-58	1	60	1	0	0	0	0	2.00	-	-	-	-	-	-	---			
BUDAJ, Peter	2011-14	54	3031	23	16	-	9	2	2.47	3	83	0	2	-	0	7.23			
+ CATTARINICH, Joe	1909-10	4	240	0	4	0	0	0	8.50	-	-	-	-	-	-	---			
CHABOT, Frédéric	1990-91/1992-94/1998-99	16	638	1	4	1	0	2.63	-	-	-	-	-	-	-	---			
+ CHABOT, Lorne	1933-34	47	2928	21	20	6	8	2.07	2	131	0	1	1	0	1.83				
+ COX, Ab	1935-36	1	70	0	0	1	0	0	0.86	-	-	-	-	-	-	---			
+ CUDE, Wilf	1933-41	220	13715	82	100	38	18	2.65	10	664	3	6	1	0	2.71				
+ CYR, Claude	1958-59	1	20	0	0	0	0	0	3.00	-	-	-	-	-	-	---			
DANIS, Yann	2005-06	6	312	3	2	0	0	1	2.69	-	-	-	-	-	-	---			
DeJORDY, Denis	1971-72	7	332	3	2	1	0	4.52	-	-	-	-	-	-	-	---			
DENIS, Marc	2008-09	1	20	0	0	0	0	0	3.00	-	-	-	-	-	-	---			
DRYDEN, Ken	1970-73/1974-79	397	23352	258	57	74	46	2.24	112	6846	80	32	0	10	2.40				
+ DURNAN, Bill	1943-50	383	22945	208	112	62	34	2.36	45	2871	27	18	0	2	2.07				
ESPOSITO, Tony	1968-69	13	746	5	4	4	2	2.73	-	-	-	-	-	-	-	---			
+ EVANS, Claude	1954-55	4	200	1	2	0	0	0	3.60	-	-	-	-	-	-	---			
EXELBY, Randy	1988-89	1	3	0	0	0	0	0	0.00	-	-	-	-	-	-	---			
FICHAUD, Éric	2000-01	2	62	0	2	0	0	0	3.87	-	-	-	-	-	-	---			
FISER, Stéphane	2001-02	2	109	0	1	0	0	0	3.85	1	38	0	0	0	0	4.74			
+ GARDINER, Bert	1940-42	52	3220	14	31	7	2	3.00	3	214	1	2	0	0	2.24				
GARON, Mathieu	2000-04	43	2335	16	20	3	4	2.49	1	12	0	0	0	0	0.00				
GAUTHIER, Paul	1937-38	1	70	0	0	1	0	0	1.71	-	-	-	-	-	-	---			
+ GROULX, Ted	1909-10	7	420	1	6	0	0	0	8.86	-	-	-	-	-	-	---			
HACKETT, Jeff	1998-03	161	9170	63	68	22	8	2.53	-	-	-	-	-	-	-	---			
+ HAINSWORTH, George	1926-33/1936-37	318	19930	167	97	54	75	1.75	31	2183	13	13	5	6	1.70				
HALAK, Jaroslav	2006-10	101	5758	56	34	-	8	9	2.62	21	1110	9	10	-	0	2.49			
HAYWARD, Brian	1986-90	141	8190	71	48	17	5	2.96	20	1095	9	8	0	0	0	2.74			
HERRON, Denis	1979-82	86	4603	43	18	17	4	2.80	5	300	2	3	0	0	0	3.00			
HODGE, Charlie	1954-55/1957-61/1963-67	237	13796	117	71	39	21	2.46	16	803	7	7	0	0	0	2.39			
HOLDEN, Mark	1981-84	4	159	0	2	1	0	0	3.77	-	-	-	-	-	-	---			
HUET, Cristobal	2005-08	117	6665	58	39	0	13	11	2.53	6	385	2	4	0	0	2.33			
JABLONSKI, Pat	1995-97	40	2018	9	15	8	0	3.33	1	49	0	0	0	0	0	1.22			
+ KARAKAS, Mike	1939-40	5	310	0	4	1	0	0	3.48	-	-	-	-	-	-	---			
KUNTAR, Les	1993-94	6	302	2	2	0	0	0	3.18	-	-	-	-	-	-	---			
LABRECQUE, Patrick	1995-96	2	98	0	1	0	0	0	4.29	-	-	-	-	-	-	---			
+ LACROIX, Alphonse	1925-26	5	280	1	4	0	0	0	3.21	-	-	-	-	-	-	---			
+ LAROCHELLE, Pat	1909-10	-	-	-	-	-	-	-	-	1	67	0	0	0	0	3.58			
+ LAROCQUE, Michel	1973-81	231	13253	144	48	31	17	2.83	12	684	6	5	0	1	2.54				
+ LAVIOLETTE, Jack	1909-10	1	5	1	0	0	0	0	0.00	-	-	-	-	-	-	---			
MANIAGO, Cesare	1962-63	14	820	5	5	4	0	3.07	-	-	-	-	-	-	-	---			
+ McNEIL, Gerry	1947-48/1949-54/1956-57	276	16535	119	105	52	28	2.36	35	2284	17	18	0	5	1.89				

TOUS LES GARDIENS DE L'HISTOIRE DES CANADIENS

CANADIENS ALL-TIME GOALTENDERS

1909-2015

GARDIEN GOALTENDER	SAISONS SEASONS	SAISON RÉGULIÈRE/REGULAR SEASON										ÉLIMINATOIRES/PLAYOFFS							
		MJ GP	MINS MINS	V W	D L	N T	DP OTL	BL SO	MOY GAA	MJ GP	MINS MINS	V W	D L	N T	BL SO	MOY GAA			
MELANSON, Roland	1991-92	9	492	5	3	0	2	2.68	-	-	-	-	-	-	---				
MICHAUD, Olivier	2001-02	1	18	0	0	0	0	0.00	-	-	-	-	-	-	---				
MOOG, Andy	1997-98	42	2337	18	17	5	3	2.49	9	474	4	5	-	1	3.04				
† MORISSETTE, Jean-Guy	1963-64	1	36	0	1	0	0	6.67	-	-	-	-	-	-	---				
† MURPHY, Hal	1952-53	1	60	1	0	0	0	4.00	-	-	-	-	-	-	---				
† MURRAY, Mickey	1929-30	1	60	0	1	0	0	4.00	-	-	-	-	-	-	---				
MYRE, Philippe	1969-72	49	2708	21	19	6	1	3.06	-	-	-	-	-	-	---				
PENNEY, Steve	1983-86	76	4482	32	30	10	1	3.45	27	1604	15	12	0	4	2.69				
† PERREAU, Robert	1955-56	6	360	3	3	0	1	2.00	-	-	-	-	-	-	---				
† PLANTE, Jacques	1952-63	556	33226	314	134	108	58	2.23	90	5425	59	29	0	10	2.17				
† PLASSE, Michel	1972-74	32	1771	18	6	5	0	3.29	-	-	-	-	-	-	---				
PRICE, Carey	2007-15	435	25647	223	153	-	50	34	2.44	54	3187	23	27	-	5	2.62			
PRONOVOST, Claude	1958-59	2	60	0	1	0	0	7.00	-	-	-	-	-	-	---				
RACICOT, André	1989-94	68	3357	26	23	8	2	3.50	4	31	0	1	0	0	7.74				
† RHÉAUME, Herb	1925-26	31	1889	10	20	1	0	2.92	-	-	-	-	-	-	---				
RIENDEAU, Vincent	1987-88	1	36	0	0	0	0	8.33	-	-	-	-	-	-	---				
ROY, Patrick	1984-96	551	31918	289	175	66	29	2.77	114	6964	70	42	0	5	2.46				
SÉVIGNY, Richard	1979-84	141	7769	67	41	17	4	3.10	4	208	0	3	0	0	3.75				
SOETAERT, Doug	1984-86	51	2821	25	16	6	3	3.13	1	20	0	0	0	0	3.00				
THÉODORE, José	1995-06	353	20052	141	158	30	5	2.3	28	1652	11	15	0	0	2.54				
THIBAUT, Jocelyn	1995-99	158	8912	67	56	24	7	2.73	11	533	2	7	-	0	3.94				
THOMAS, Wayne	1972-74	52	2993	31	13	5	2	2.69	-	-	-	-	-	-	---				
TOKARSKI, Dustin	2013-15	20	1168	8	6	-	4	1	2.62	5	300	2	3	-	0	2.60			
TUGNUTT, Ron	1993-95	15	724	3	6	2	0	3.48	1	59	0	1	0	0	5.08				
VACHON, Rogatien	1966-72	206	11808	110	56	31	13	2.65	19	1175	14	5	0	1	1.94				
† VÉZINA, Georges	1910-26	328	20070	175	146	6	15	3.43	39	2256	23	15	1	5	3.08				
VOKOUN, Tomas	1996-97	1	20	0	0	0	0	12.00	-	-	-	-	-	-	---				
WAKELY, Ernie	1962-63/1968-69	2	120	1	1	0	0	3.50	-	-	-	-	-	-	---				
WAMSLEY, Rick	1980-84	131	7375	72	36	16	5	3.29	9	482	2	6	0	0	2.24				
† WORSLEY, Lorne	1963-70	172	9527	92	44	25	16	2.42	39	2222	29	7	0	4	1.92				
† WORTERS, Roy	1929-30	1	60	1	0	0	0	2.00	-	-	-	-	-	-	---				



ROGATIEN VACHON



JOUEURS PAR NUMÉRO - CANADIENS BY NUMBER



TOUS LES JOUEURS DES CANADIENS PAR NUMÉRO

ALL-TIME CANADIENS BY NUMBER

1909-2015

1*

Vézina, Georges	1911-26
Lacroix, Alphonse	1925-26
Rhéaume, Herb	1925-26
Gardiner, Herb	1926-28
Burke, Marty	1928-29
Worters, Roy	1929-30
Murray, Tom	1929-30
Hainsworth, George	1929-33
Chabot, Lorne	1933-34
Cude, Wilf	1933-36
Cox, Abbie	1935-36
Siebert, Babe	1936-39
Bourque, Claude	1939-40
Karakas, Mike	1939-40
Cude, Wilf	1939-41
Gardiner, Bert	1940-42
Bibeault, Paul	1941-43
Graboski, Tony	1942-43
Durman, Bill	1943-50
Bibeault, Paul	1945-46
McNeil, Gerry	1947-48
McNeil, Gerry	1949-54
Murphy, Hal	1952-53
Plante, Jacques	1952-63
Binette, André	1954-55
Evans, Claude	1954-55
Hodge, Charlie	1954-55
Perreault, Robert	1955-56
McNeil, Gerry	1956-57
Broderick, Len	1957-58
Hodge, Charlie	1957-61
Pronovost, Claude	1958-59
Cyr, Claude	1958-59
Maniago, Cesare	1962-63
Wakely, Ernie	1962-63
Worsley, Lorne	1963-64
Hodge, Charlie	1963-67
Worsley, Lorne	1967-70
Esposito, Tony	1968-69
Vachon, Rogatien	1969-72
DeJordy, Denis	1971-72
Plasse, Michel	1972-74
Laroque, Michel	1974-81
Wamsley, Rick	1981-84
Soetaert, Doug	1984-86
Hayward, Brian	1986-91
Chabot, Frédéric	1990-91
Melanson, Roland	1991-92
Chabot, Frédéric	1992-94
Tugnutt, Ron	1993-95

2*

Dubeau, Ernie	1911-13
Lavolette, Jack	1913-14
Dubeau, Ernie	1914-15
McNamara, Howard	1915-16
Mummary, Harry	1916-17
Corbeau, Albert	1917-20
Mummary, Harry	1920-21
Cleghorn, Sprague	1921-25
Mantha, Sylvio	1925-36
Starr, Harold	1932-33
MacKenzie, Bill	1936-38
Burke, Marty	1937-38

Drouin, Paul Émile	1937-38
Wentworth, Marv	1938-40
Thomson, Rhys	1939-40
Goupille, Cliff	1940-43
McMahon, Mike	1942-44
Eddolls, Frank	1944-47
Harvey, Doug	1947-61
Laperrière, Jacques	1963-74
Nyrop, Bill	1975-78
Robinson, Moe	1979-80
Gingras, Gaston	1979-83
Carlson, Kent	1983-85

3*

Lavolette, Jack	1911-13
Dubeau, Ernie	1913-14
Lavolette, Jack	1914-15
Corbeau, Albert	1915-17
Hall, Joe	1917-19
McNamara, Howard	1919-20
Corbeau, Albert	1920-22
Coutu, Billy	1922-26
Matte, Joe	1925-26
Moran, Ambrose	1926-27
Gauthier, Arthur	1926-27
Palangio, Pete	1926-27
Burke, Marty	1927-28
Langlois, Charles	1927-28
Carson, Gerry	1928-29
Gardiner, Herb	1928-29
Burke, Marty	1929-33
Starr, Harold	1932-33
Mantha, Sylvio	1932-33
Carson, Gerry	1933-35
Buswell, Walter	1935-40
Young, Doug	1940-41
Portland, John	1940-43
Bouchard, Émile	1943-56
Gauthier, Jean	1960-61
Tremblay, Jean-Claude	1960-72
Hoganson, Dale	1972-73
Wilson, Rick	1973-74
Van Boxmeer, John	1974-77
Engblom, Brian	1976-82
Kitchen, Bill	1982-83
Nattress, Ric	1982-85
Carlson, Kent	1985-86
Sandelin, Scott	1986-88
Lefebvre, Sylvain	1989-92
Dirk, Robert	1995-96
Wilkie, David	1996-98
Zalapski, Zarley	1997-98
Brown, Brad	1998-99
Weinrich, Eric	1998-99
Ivanans, Raitis	2005-06
O'Byrne, Ryan	2007-10

4*

Glass, Frank	1911-12
Lalonde, Newsy	1912-22
Joliat, Aurèle	1922-38
Drouin, Paul Émile	1937-40
Goupille, Cliff	1938-39
Cude, Wilf	1938-39
Summerhill, Bill	1939-40

Reardon, Ken	1940-42
Lamoureux, Léo	1942-47
Riopelle, Howard	1947-50
Dubé, Gilles	1949-50
Meger, Paul	1950-51
Roche, Ernie	1950-51
Currie, Hugh	1950-51
Robert, Claude	1950-51
Lowe, Ross	1950-52
Irwin, Ivan	1952-53
Abbott, Reg	1952-53
Litzenberger, Ed	1952-53
MacKay, Calum	1952-53
Béliveau, Jean	1953-71

5*

Pitre, Didier	1911-22
Boucher, Billy	1922-27
Bell, Billy	1923-24
Cooper, Carson	1926-27
Gauthier, Arthur	1926-27
LaFrance, Léo	1927-28
Patterson, George	1927-28
Gaudreault, Léo	1928-29
Mondou, Armand	1928-33
Pusie, Jean	1930-31
Murray, Léo	1932-33
Hart, Gizzy	1932-33
Bourgault, Léo	1932-33
Gagnon, John	1933-34
Runge, Paul	1934-35
Leduc, Albert	1934-35
Mondou, Armand	1935-36
Lorrain, Rodrigue	1936-40
Tremblay, Marcel	1938-39
Summerhill, Bill	1939-40
Benoît, Joe	1940-43
Hiller, Dutch	1944-46
Fillion, Robert	1946-47
Locas, Jacques	1947-48
Johnson, Tom	1947-48
Locas, Jacques	1948-49
Pimondon, Gérard	1948-50
Hirschfeld, Bert	1949-51
Denis, Louis	1950-51
Desaulniers, Gérard	1950-51
Geoffrin, Bernard	1950-64
Tremblay, Gilles	1967-69
Harris, Ted	1969-70
Lapointe, Guy	1970-82
Green, Rick	1982-89
Diduck, Gerald	1990-91
Côté, Alain	1990-92
Ramage, Rob	1992-94
Proulx, Christian	1993-94
Quintal, Stéphane	1995-99
	2001-04

6

Leduc, Edgard	1911-12
Jetté, Alphonse	1911-12
Smith, Donald	1912-13
Berlinguette, Louis	1913-14
Smith, Donald	1914-15
Poulin, Georges	1915-16

TOUS LES JOUEURS DES CANADIENS PAR NUMÉRO

ALL-TIME CANADIENS BY NUMBER

1909-2015

Laviolette, Jack 1916-18
 Cleghorn, Odie 1918-20
 Berlinguette, Louis 1920-23
 Cleghorn, Odie 1923-25
 Morenz, Howie 1925-26
 Gagné, Arthur 1926-29
 Wasnie, Nick 1929-32
 Gagnon, John 1930-31
 Gaudreault, Léo 1932-33
 Harrington, Hago 1932-33
 Carson, Gerry 1932-33
 Mantha, Georges 1933-36
 Miller, Bill 1936-37
 Demers, Antonio 1937-38
 Blake, Toe 1937-48
 Carveth, Joe 1948-50
 Curry, Floyd 1949-58
 Backstrom, Ralph 1958-71
 Huck, Fran 1970-71
 Lefley, Charles 1970-71
 Hoganson, Dale 1971-72
 Roberts, Jim 1971-77
 Mondou, Pierre 1977-85
 Courtinall, Russ 1988-92
 Petrov, Oleg 1992-96
 McCleary, Trent 1998-00
 Niinimaa, Janne 2006-07
 Kostopoulos, Tom 2007-09
 Spacek, Jaroslav 2009-12
 Murray, Douglas 2013-14
 Allen, Bryan 2014-15

7*

Payan, Eugène 1911-13
 Gardner, Jimmy 1913-14
 Bawif, Nick 1914-15
 Berlinguette, Louis 1914-15
 Laviolette, Jack 1915-16
 Poulin, Georges 1916-17
 Smith, Tommy 1916-17
 Malone, Joe 1917-19
 Smith, Donald 1919-20
 Arbour, Amos 1920-21
 Cleghorn, Odie 1921-23
 Morenz, Howie 1923-25
 Lépine, Hector 1925-26
Morenz, Howie 1926-34
1936-37

8

Vézina, Pierre 1911-12
 Berlinguette, Louis 1911-13
 Dallaire, Hector 1913-14
 Scott, Harry 1914-15
 Hunt, Bert 1914-15
 Prodger, George 1915-16
 Berlinguette, Louis 1916-20
 Cleghorn, Odie 1920-21
 Bell, Billy 1921-22
 Bouchard, Edmond 1922-23
 Mantha, Sylvio 1923-25
 Leduc, Albert 1925-26
 Ritchie, Dave 1925-26
 Matte, Joe 1925-26
 Leduc, Albert 1926-33

Pusie, Jean 1930-31
 Lesieur, Arthur 1931-32
 Larochelle, Wildor 1933-36
 Bourcier, Conrad 1935-36
 Bennet, Max 1935-36
 Drouin, Paul Émile 1935-36
 Jenkins, Roger 1936-37
 Brown, George 1936-37
 Mondou, Armand 1937-38
 Asmundson, Ossie 1937-38
 Wilson, Don 1937-38
 Evans, Stuart 1938-39
 Trudel, Louis 1939-41
 Drouin, Paul Émile 1940-41
 Smith, Stuart 1940-41
 Graboski, Tony 1941-42
 Lamoureux, Léo 1941-42
 Reardon, Terry 1942-43
 Lee, Robert 1942-43
 Mahaffy, John 1942-43
 Mailley, Frank 1942-43
 Dheere, Marcel 1942-43
 Harmon, Glen 1942-51
 Gamble, Dick 1951-54
 Masnick, Paul 1953-54
 Leclair, Jackie 1954-57
 Smrke, Stan 1956-58
 Broden, Connie 1957-58
 Mosdell, Ken 1957-58
 Carter, Bill 1957-58
 Backstrom, Ralph 1957-58
 Achtymichuk, Gene 1957-58
 Laforge, Claude 1957-58
 Balfour, Murray 1957-58
 Mosdell, Ken 1958-59
 Hicke, Bill 1958-65
 Duff, Dick 1964-70
 Mickey, Larry 1969-70
 Béliveau, Jean 1970-71
 Lefley, Charles 1970-71
 Pleau, Larry 1970-72
 Comeau, Reynald 1971-72
 Arnason, Chuck 1972-73
 Van Boxmeer, John 1973-74
 Risebrough, Doug 1974-82
 Daoust, Dan 1982-83
 Paslawski, Greg 1983-84
 Turcotte, Alfie 1983-86
 Maley, David 1985-87
 Martinson, Steven 1988-90
 Schneider, Mathieu 1990-93
 Wilson, Ron 1993-94
 Recchi, Mark 1994-99
 Campbell, Jim 2000-01
 Komisarek, Mike 2002-09
 Prust, Brandon 2012-15

9*

Dallaire, Hector 1911-13
 Povey, Fred 1912-13
 Jetté, Alphonse 1913-14
 Gardner, Jimmy 1914-15
 Berlinguette, Louis 1915-16
 Coutu, Billy 1916-20
 Ritchie, Dave 1920-21
 Bell, Billy 1920-21
 Coutu, Billy 1921-22

Bell, Billy 1922-24
 Malone, Joe 1923-24
 Cameron, Bill 1923-24
 Matz, John 1924-25
 Paulhus, Roland 1925-26
 Lépine, Alfred 1926-38
 Giroux, Arthur 1932-33
 Cain, Herb 1938-39
 Barry, Marty 1939-40
 Meronek, Bill 'Smiley' 1939-40
 Mondou, Armand 1939-40
 Summerhill, Bill 1939-40
 Sands, Charlie 1940-43
Richard, Maurice 1942-60

10*

Payer, Évariste 1911-12
 Jetté, Alphonse 1912-13
 Scott, Harry 1913-14
 Jetté, Alphonse 1914-15
 Fournier, Jack 1914-15
 Hunt, Bert 1914-15
 Fournier, Jack 1915-16
 Ronan, Skene 1915-16
 Malone, Sarsfield 1916-17
 Noble, Reg 1916-17
 Bell, Billy 1917-18
 McDonald, Jack 1918-19
 Arbour, Amos 1919-20
 McDonald, Jack 1920-21
 Campbell, Dave 1920-21
 Boucher, Billy 1921-22
 Pitre, Didier 1922-23
 Cameron, Bill 1923-24
 Boucher, Bob 1923-24
 Headley, Fern 1924-25
 Lacroix, Alphonse 1925-26
 Larochelle, Wildor 1925-30
 Lesieur, Arthur 1928-29
 Mantha, Georges 1928-29
 Patterson, George 1928-29
 Larochelle, Wildor 1930-33
 Harrington, Hago 1932-33
 Burke, Marty 1933-34
 Goupille, Cliff 1935-36
 Goldsworthy, Leroy 1935-36
 Haynes, Paul 1936-41
 Mondou, Armand 1939-40
 Mantha, Georges 1940-41
 Trudel, Louis 1940-41
 Singbush, Alex 1940-41
 Lach, Elmer 1941-42
 Haggerty, Jim 1941-42
 O'Connor, Buddy 1942-47
 Fillion, Robert 1947-48
 Quilty, John 1947-48
 Fillion, Robert 1948-50
 Johnson, Tom 1950-63
 Rhéaume, Marc 1963-64
 Harris, Ted 1964-70
 Collins, Bill 1970-71
 Mahovich, Frank 1970-71
Laflour, Guy 1971-85

TOUS LES JOUEURS DES CANADIENS PAR NUMÉRO

ALL-TIME CANADIENS BY NUMBER

1909-2015

11

Fréchette, Clayton	1912-13
Guèvremont, Hyacinthe	1912-13
Corbeau, Albert	1914-15
Arbour, Amos	1915-16
McNamara, Harold	1916-17
Rochon, Jules	1916-17
Creighton, Dave	1916-17
Noble, Reg	1916-17
McDonald, Jack	1917-18
Doherty, Fred	1918-19
Bell, Billy	1918-19
Cameron, Harry	1919-20
Wilson, Cully	1920-21
McDonald, Jack	1921-22
Malone, Joe	1922-23
Cameron, Bill	1923-24
Bell, Billy	1923-24
Lafleur, René	1924-25
Ritchie, Dave	1924-25
Larochelle, Wildor	1925-26
Lacroix, Alphonse	1925-26
Lépine, Alfred	1925-26
Hart, Gizzy	1926-27
LaFrance, Léo	1926-27
Hart, Gizzy	1927-28
Patterson, George	1928-29
Mantha, Georges	1928-30
Fraser, Gord	1929-30
McCaffrey, Bert	1929-31
Lesieur, Arthur	1930-31
Munro, Dunc	1931-32
Mantha, Georges	1931-32
Carson, Gerry	1932-33
Gagnon, John	1932-33
Bourgault, Léo	1933-34
McGill, Jack	1935-37
Goupille, Cliff	1937-38
Gracie, Bob	1938-39
Summerhill, Bill	1938-40
Demers, Tony	1939-40
Gettiffe, Ray	1939-45
Benoît, Joe	1945-47
Macey, Hubert	1946-47
Lewis, Doug	1946-47
Pargeter, George	1946-47
Campeau, Jean-Claude	1947-48
McNeil, Gerry	1947-48
Plamondon, Gérard	1947-48
Robertson, George	1948-49
Curry, Floyd	1948-50
MacKay, Calum	1949-52
Davis, Lorne	1951-52
Achtymichuk, Gene	1951-52
Masnack, Paul	1951-53
MacKay, Calum	1953-55
Turner, Bob	1955-61
Gauthier, Jean	1961-64
Hicks, Wayne	1963-64
Harris, Ted	1963-64
Larose, Claude	1964-68
Drouin, Jude	1968-69
Monahan, Garry	1968-69
Sheehan, Bob	1969-70
Roberto, Phil	1969-70
Gauthier, Jean	1969-70
Houle, Réjean	1969-70

Tardif, Marc	1970-73
Lambert, Yvon	1973-81
Walter, Ryan	1982-91
Muller, Kirk	1991-95
Koivu, Saku	1995-09
Gomez, Scott	2010-12
Gallagher, Brendan	2012-15

12*

Fréchette, Clayton	1913-14
Marchildon, Emile	1913-14
Payan, Eugène	1913-14
Béiveau, Marcel	1914-15
Lowrey, Ed	1914-15
Ronan, Skene	1915-16
Major, Dave	1916-17
Payer, Evariste	1917-18
Arbour, Amos	1918-19
Coughlin, Jack	1919-20
Stevens, Phil	1921-22
Joliat, René	1924-25
McKinnon, John	1925-26
Holmes, Bill	1925-26
Ritchie, Dave	1925-26
Matte, Joe	1925-26
Hainsworth, George	1926-29
McCaffrey, Bert	1929-30
Mantha, Georges	1929-33
Munro, Dunc	1931-32
Grosvenor, Léonard	1932-33
Mondou, Armand	1933-34
McCulley, Bob	1934-35
Bourgault, Léo	1934-35
Savage, Tony	1934-35
Roche, Desse	1934-35
Haynes, Paul	1935-36
Mantha, Georges	1936-40
Trudel, Louis	1938-39
Chamberlain, Murph	1940-42
Heron, Red	1941-42
Drillon, Gord	1942-43
Chamberlain, Murph	1943-49
Warwick, Grant	1949-50
Fryday, Bob	1949-50
McNeil, Gerry	1949-50
Plamondon, Gérard	1949-50
Meger, Paul	1949-50
Laycoe, Hal	1950-51
Gamble, Dick	1950-51
St-Laurent, Dollard	1950-51
Burchell, Fred	1950-51
McNabney, Syd	1950-51
Couture, Gérard	1951-52
Moore, Dickie	1951-63
Béiveau, Jean	1952-53
Cournoyer, Yvan	1964-79
Huck, Fran	1970-71
Acton, Keith	1980-84
Rundqvist, Thomas	1984-85
Boisvert, Serge	1984-88
Garchar, Perry	1987-88
Keane, Mike	1988-96
Tucker, Darcy	1997-98

13

Bertrand, Lorenzo	1913-14
Bouchard, Edmond	1921-22
Boucher, Billy	1921-22
Piché, Clément	1921-22
Tanguay, Alex	2008-09
Cammalleri, Michael	2009-12

14

Scott, Harry	1913-14
Larochelle, Wildor	1925-26
Hainsworth, George	1926-27
Palangio, Pete	1926-27
Gaudreault, Léo	1927-28
Palangio, Pete	1928-29
Lesieur, Arthur	1928-29
Carson, Gerry	1928-30
Wasnie, Nick	1930-31
Gagnon, John	1930-33
Larochelle, Wildor	1932-33
Riley, John	1933-34
Gagnon, John	1935-40
Mancuso, Gus	1939-40
Poirier, Gordon	1939-40
Meronek, Bill 'Smiley'	1939-40
Lach, Elmer	1940-41
Bibeault, Emile	1940-41
Reardon, Terry	1941-42
Demers, Tony	1942-43
Phillips, Charles	1942-43
Laforce, Ernest	1942-43
Harmon, Glenn	1942-43
Watson, Phil	1943-44
Rossignol, Rolland	1944-45
Joanette, Rosario	1944-45
Emberg, Ed	1944-45
Mahaffey, John	1944-45
Reay, Billy	1945-53
Davis, Lorne	1953-54
Burchell, Fred	1953-54
Corriveau, André	1953-54
Masnack, Paul	1954-55
Ronty, Paul	1954-55
Gamble, Dick	1955-56
Broden, Connie	1955-56
Provost, Claude	1956-70
Houle, Réjean	1970-73
Goldup, Glenn	1973-75
Tremblay, Mario	1974-86
Pederson, Mark	1989-91
Vujtek, Vladimir	1991-92
Haller, Kevin	1991-94
Darby, Craig	1994-95
Ryan, Terry	1996-99
Linden, Trevor	2000-01
Petrov, Oleg	2001-03
Bonk, Radek	2005-07
Plekanec, Tomas	2007-15

15

Larochelle, Wildor	1928-29
Rivers, Gus	1929-32
Lesieur, Arthur	1931-32

TOUS LES JOUEURS DES CANADIENS PAR NUMÉRO

ALL-TIME CANADIENS BY NUMBER

1909-2015

Giroux, Arthur	1932-33
Bourgault, Léo	1932-33
Hart, Gizzy	1932-33
Raymond, Paul-Marcel	1932-34
Godin, Samuel	1933-34
Portland, John	1933-34
Lafrance, Adélard	1933-34
Leroux, Gaston	1935-36
Désilets, Joffre	1935-38
Mancuso, Gus	1937-38
Summerhill, Bill	1937-38
Trudel, Louis	1938-39
Brown, George	1938-39
Smith, Desse	1938-39
Robinson, Earl	1939-40
Summerhill, Bill	1939-40
Raymond, Armand	1939-40
Doran, John	1939-40
Adams, John	1940-41
Dame, Aurèle	1941-42
Richard, Maurice	1942-43
McGibbon, Irving	1942-43
Mahaffey, John	1942-43
Meronek, Bill 'Smiley'	1942-43
Fillion, Robert	1944-46
Allen, George	1946-47
Curry, Floyd	1947-48
Dorohoy, Ed	1948-49
Gravelle, Léo	1948-51
Olmstead, Bert	1950-58
McDonald, Ab	1958-60
Connelly, Wayne	1960-61
Gendron, Jean-Guy	1960-61
Rousseau, Robert	1961-70
Larose, Claude	1970-75
Andruff, Ron	1974-76
Goldup, Glenn	1974-76
Houle, Réjean	1976-83
Smith, Bobby	1983-90
Cassels, Andrew	1990-91
DiPietro, Paul	1991-95
Sévigny, Pierre	1996-97
Houde, Eric	1997-99
Zubrus, Dainius	2000-01
Langdon, Darren	2003-04
Samsonov, Sergei	2006-07
Metropoli, Glen	2008-10
Halpern, Jeff	2010-11
Nokelainen, Petteri	2011-12
Parros, George	2013-14
Parenteau, Pierre-Alexandre	2014-15

16*

Rivers, Gus	1929-30
Pusie, Jean	1930-32
Alexandre, Art	1931-32
McCartney, Walter	1932-33
Giroux, Arthur	1932-33
Hart, Gizzy	1932-33
Godin, Samuel	1933-34
Raymond, Paul-Marcel	1933-34
Lafrance, Adélard	1933-34
Lesieur, Arthur	1935-36
Blake, Hector 'Toe'	1936-37
Brown, George	1937-38
Wilson, Don	1937-38
Demers, Antonio	1937-38

Drouin, Paul-Émile	1938-39
Summerhill, Bill	1938-39
Mancuso, Gus	1938-39
Willson, Don	1938-39
Smith, Desse	1938-39
Ward, Jim	1938-39
Goupille, Cliff	1938-40
Quilty, John	1940-42
Bibeault, Paul	1942-43
Lach, Elmer	1942-54
Eddolls, Frank	1946-47
Richard, Henri	1955-75

17

Pusie, Jean	1930-31
Alexandre, Art	1932-33
Harrington, Hago	1932-33
Portland, John	1933-34
Pusie, Jean	1935-36
Goupille, Cliff	1935-36
Miller, Bill	1935-36
Hainsworth, George	1936-37
Cude, Wilf	1936-39
Gauthier, Paul	1937-38
Summerhill, Bill	1938-39
Bourque, Claude	1938-39
Mondou, Armand	1938-40
Graboski, Tony	1940-41
Bouchard, Émile	1941-43
Majeau, Fernand	1943-45
Tremblay, Nils	1944-45
Rossignol, Rolland	1944-45
Reardon, Ken	1945-50
Béliveau, Jean	1950-51
Dawes, Bob	1950-51
Lowe, Ross	1950-51
Long, Stan	1951-52
McCormack, John	1951-53
Desaulniers, Gérard	1953-54
Litzenberger, Ed	1954-55
Blaine, Garry	1954-55
Bartlett, Jim	1954-55
Talbot, Jean-Guy	1954-67
Vadnais, Carol	1967-68
Hillman, Larry	1968-69
Lapointe, Guy	1968-70
Grenier, Lucien	1969-70
Roberto, Phil	1970-72
Pleau, Larry	1971-72
Hoganson, Dale	1971-72
Wilson, Murray	1972-78
Polich, Mike	1977-78
Langway, Rod	1978-82
Ludwig, Craig	1982-90
LeClair, John	1990-95
Lamb, Mark	1994-96
Brunet, Benoît	1996-02
Ward, Jason	2002-04
Laraque, Georges	2008-10
Boyd, Dustin	2010-11
Campoli, Chris	2011-12
Bourque, Rene	2012-15
Tangradi, Eric	2014-15
Mitchell, Torrey	2014-15

18*

Frew, Irving	1935-36
Blake, Toe	1935-36
Mondou, Armand	1936-37
Raymond, Armand	1937-38
Willson, Don	1937-38
Ward, Jim	1938-39
Brown, George	1938-39
Sands, Charlie	1939-40
Singbush, Alex	1940-41
O'Neil, James	1940-42
Tudin, Connie	1941-42
Smith, Stuart	1941-42
Graboski, Tony	1942-43
Smart, Alex	1942-43
Hiller, Dutch	1942-43
Dheere, Marcel	1942-43
Heffernan, Gerry	1943-44
Mosdell, Ken	1944-50
MacKay, Murdo	1945-46
Plamondon, Gérard	1947-48
Mosdell, Ken	1950-56
Bonin, Marcel	1957-62
Berenson, Gord	1962-63
Hanna, John	1963-64
Watson, Bryan	1963-65
Rocheffort, Léon	1965-66
Grant, Danny	1965-66
Boudrias, André	1966-67
Peters, Garry	1966-67
Savard, Serge	1967-81
Brubaker, Jeff	1981-82
Root, Bill	1982-84
Kuvers, Tom	1984-87
Schneider, Mathieu	1987-88
	1989-90
Savard, Denis	1990-93
Bure, Valeri	1994-97

19*

Runge, Paul	1935-36
Bourcier, Jean-Louis	1935-36
Miller, Bill	1935-36
Runge, Paul	1936-37
Mondou, Armand	1936-37
Drouin, Paul-Émile	1936-37
Lorrain, Rodrigue	1936-37
Goupille, Cliff	1936-37
Mondou, Armand	1938-39
Bourque, Claude	1938-39
Young, Doug	1939-40
Demers, Tony	1940-42
Phillips, Charlie	1942-43
Dheere, Marcel	1942-43
Hiller, Dutch	1942-43
Gauthier, Fernand	1944-45
Peters, Jim	1945-48
Carveth, Joe	1947-48
MacKay, Murdo	1948-49
Denis, Louis	1949-50
Frampton, Bob	1949-50
McNeil, Gerry	1949-50
Kaiser, Vern	1950-51
Plamondon, Gérard	1950-51
Hirschfeld, Bert	1950-51

TOUS LES JOUEURS DES CANADIENS PAR NUMÉRO

ALL-TIME CANADIENS BY NUMBER

1909-2015

Mazur, Ed 1950-51
 Meger, Paul 1951-52
 St-Laurent, Dollard 1951-58
 Langlois, Albert 1958-61
 Fontinato, Lou 1961-63
 Harper, Terry 1963-72
Robinson, Larry 1972-89

20

Drouin, Paul-Émile 1935-38
 Runge, Paul 1936-37
 Mondou, Armand 1936-38
 Mancuso, Gus 1937-38
 Trudel, Louis 1938-39
 Young, Doug 1939-40
 Morin, Pete 1941-42
 Hiller, Dutch 1942-43
 Plamondon, Gérard 1945-46
 White, Moe 1945-46
 McMahon, Mike 1945-46
 Gravelle, Léo 1946-47
 Carse, Bob 1947-48
 Robertson, George 1947-48
 Campeau, Jean-Claude 1948-49
 Dubé, Gilles 1949-50
 Plamondon, Gérard 1949-50
 Johnson, Tom 1949-50
 King, Frank 1950-51
 Desaulniers, Gérard 1950-51
 Manastersky, Tom 1950-51
 Béliveau, Jean 1950-51
 Meger, Paul 1950-55
 Bartlett, Jim 1954-55
 Backstrom, Ralph 1956-57
 Rousseau, Guy 1956-57
 Cressman, Glenn 1956-57
 Balfour, Murray 1956-57
 Horvath, Bronco 1956-57
 Johnson, Allan 1956-57
 Wilson, Gerry 1956-57
 Goyette, Phil 1956-63
 Balon, Dave 1963-67
 Monahan, Gary 1967-68
 Berry, Bob 1968-69
 Grenier, Lucien 1968-69
 Mahovich, Pete 1969-78
 Connor, Cam 1978-79
 Geoffrion, Danny 1979-80
 Carboneau, Guy 1980-81
 Joly, Yvan 1980-81
 Hunter, Mark 1981-85
 Dahlin, Kjell 1985-88
 Lumme, Jyrki 1988-90
 Turgeon, Sylvain 1990-92
 Carnback, Patrik 1992-93
 Sévigny, Pierre 1993-95
 Conroy, Craig 1995-96
 Houde, Eric 1996-97
 Bure, Valeri 1997-98
 Lachance, Scott 1998-00
 Stock, P. J. 2000-01
 Zednik, Richard 2000-06
 Johnson, Mike 2006-07
 Smolinski, Bryan 2007-08
 Lang, Robert 2008-09
 Leach, Jay 2009-10
 O'Byrne, Ryan 2009-11

Wisniewski, James 2010-11
 Armstrong, Colby 2012-13
 Vanek, Thomas 2013-14
 Malhotra, Manny 2014-15

21

Couture, Rosario 1935-36
 Lorrain, Rodrigue 1935-36
 Blake, Toe 1935-36
 Cude, Wilf 1936-37
 Mondou, Armand 1936-37
 Singbush, Alex 1940-41
 O'Connor, Buddy 1941-42
 Dheere, Marcel 1942-43
 Fillion, Robert 1943-44
 Thibeault, Larry 1945-46
 Bibeault, Paul 1945-46
 Léger, Roger 1946-50
 MacPherson, Bud 1948-55
 Clune, Walter 1955-56
 Deslauriers, Jacques 1955-56
 Wilson, Gerry 1956-57
 MacPherson, Bud 1956-57
 Langlois, Albert 1957-58
 Bownass, John 1957-58
 Cushman, Ian 1958-59
 Tremblay, Jean-Claude 1959-60
 Fleming, Reg 1959-60
 Tremblay, Gilles 1960-68
 Grenier, Lucien 1968-69
 Glover, Howie 1968-69
 Mickey, Larry 1969-70
 Tardif, Marc 1969-70
 Harris, Ted 1969-70
 Grenier, Lucien 1969-70
 Huck, Fran 1969-70
 Charron, Guy 1969-70
 Houle, Réjean 1970-71
 Rochefort, Léon 1970-71
 Lefley, Chuck 1971-72
 Lambert, Yvon 1972-73
 Rota, Randy 1972-73
 Gardner, David 1972-74
 Sather, Glen 1974-75
 Jarvis, Doug 1975-82
 Carboneau, Guy 1982-94
 Cullimore, Jassen 1997-98
 Vukota, Mick 1997-98
 Dawe, Jason 1998-99
 Richter, Barry 1999-00
 McKay, Randy 2002-03
 Higgins, Christopher 2005-09
 Gionta, Brian 2009-14
 Smith-Pelly, Devante 2014-15

22

Crutchfield, Nels 1934-35
 Heffernan, Gerry 1941-42
 Lorrain, Rodrigue 1941-42
 Heffernan, Gerry 1942-43
 Campeau, Jean-Claude 1943-44
 Walton, Robert 1943-44
 Field, Wilf 1944-45
 Stahan, Frank 1944-45
 Lynn, Vic 1945-46

Quilty, John 1946-47
 Macey, Hubert 1946-47
 Gravelle, Léo 1947-48
 Johnson, Tom 1947-48
 Dussault, Normand 1947-51
 Masnick, Paul 1951-52
 Davis, Lorne 1952-54
 Litzenberger, Ed 1953-54
 Desaulniers, Gérard 1953-54
 Masnick, Paul 1953-55
 Tessier, Orval 1954-55
 Marshall, Don 1954-63
 Ferguson, John 1963-71
 Shutt, Steve 1972-85
 Richer, Stéphane 1984-85
 Bucyk, Randy 1985-86
 Charbonneau, José 1987-89
 Brunet, Benoît 1990-96
 Murray, Chris 1996-97
 Manson, Dave 1997-00
 Weinrich, Eric 1998-01
 Audette, Donald 2001-02
 Lindsay, Bill 2001-03
 Bégin, Steve 2003-09
 Mara, Paul 2009-11
 Kaberle, Tomas 2011-13
 Weise, Dale 2013-15

23*

McKay, Murdo 1946-48
 Laycoe, Hal 1947-50
 Masnick, Paul 1950-52
 Malone, Cliff 1951-52
 Marshall, Don 1951-52
 Fryday, Bob 1951-52
 Davis, Lorne 1951-52
 Edmundson, Garry 1951-52
 Long, Stan 1951-52
 Mazur, Ed 1951-52
 Stewart, Gaye 1952-53
 Desaulniers, Gérard 1952-53
 Rousseau, Rolland 1952-53
 Anderson, Doug 1952-53
 Mazur, Ed 1952-55
 Talbot, Jean-Guy 1954-55
 Lamirande, Jean-Paul 1954-55
 McAvoy, George 1954-55
 Provost, Claude 1955-56
 Pronovost, André 1956-61
 MacNeil, Al 1961-62
 McCreary, Bill 1962-63
 Larose, Claude 1963-64
 Boudrias, André 1963-64
 Cournoyer, Yvan 1963-64
 Berenson, Gord 1964-65
 McCreary, Keith 1964-65
 Peters, Garry 1964-65
 Price, Noel 1965-67
 Grant, Danny 1967-68
 Berry, Bob 1968-69
 Caron, Alain 1968-69
 Bordeleau, Christian 1968-70
 Charron, Guy 1970-71
 Murdoch, Bob 1970-73
 Gagnon, Germain 1971-72
Gainey, Bob 1973-89
 Bellows, Brian 1992-95

TOUS LES JOUEURS DES CANADIENS PAR NUMÉRO

ALL-TIME CANADIENS BY NUMBER

1909-2015

Kiprusoff, Marko	1995-96
Stevenson, Turner	1997-00
Bélangier, Francis	2000-01

24

Cude, Wilf	1938-39
Stewart, Gaye	1953-54
Gamble, Dick	1954-55
Rousseau, Guy	1954-55
Hodge, Charlie	1954-55
Turner, Bob	1955-56
Achtymichuk, Gene	1956-57
Cressman, Glenn	1956-57
Broden, Connie	1956-57
McDonald, Ab	1957-58
Hoekstra, Cecil	1959-60
Rousseau, Robert	1960-61
Connelly, Wayne	1960-61
Hamilton, Charlie	1961-62
Berenson, Gord	1961-64
Sutherland, Bill	1962-63
Picard, Jean-Noël	1964-65
Peters, Garry	1964-65
Boudrias, André	1964-65
Gauthier, Jean	1964-65
Vadnais, Carol	1966-67
Gauthier, Jean	1966-67
Savard, Serge	1966-67
Redmond, Mickey	1967-71
Mickey, Larry	1970-71
Sheehan, Bob	1970-71
Amason, Chuck	1971-72
Hoganson, Dale	1971-72
Lefley, Chuck	1972-75
Awrey, Don	1974-76
Mondou, Pierre	1976-77
Lupien, Gilles	1977-80
Picard, Robert	1980-84
Chelios, Chris	1983-90
Odelein, Lyle	1990-96
Thornton, Scott	1996-00
Lafamme, Christian	1999-01
Dackell, Andreas	2001-04
Simpson, Todd	2005-06
Henry, Alex	2008-09
Schneider, Mathieu	2008-09
Halpern, Jeff	2012-13
Tinordi, Jarred	2013-15

25

Aiken, Don	1957-58
Pennington, Cliff	1960-61
Skov, Glen	1960-61
Carter, Bill	1961-62
Harper, Terry	1962-63
Larose, Claude	1962-63
Cournoyer, Yvan	1963-64
Boudrias, André	1963-64
Picard, Jean-Noël	1964-65
Rocheffort, Léon	1964-65
Berenson, Gord	1965-66
Price, Noel	1965-66
Johns, Don	1965-66
Gauthier, Jean	1965-66
Rocheffort, Léon	1965-67

Lemaire, Jacques	1967-79
Joly, Yvan	1979-80
Wickenheiser, Doug	1980-84
Landon, Larry	1983-84
Momesso, Sergio	1983-84
Svoboda, Petr	1984-92
Damphousse, Vincent	1992-99
Kilger, Chad	2000-04
Dandenaault, Mathieu	2005-09
Staubit, Brad	2011-12
De La Rose, Jacob	2014-15

26

McCreary, Keith	1961-62
Brisson, Gérard	1962-63
Laperrière, Jacques	1962-63
Rocheffort, Léon	1963-64
Gray, Terry	1963-64
Roberts, Jim	1963-67
Watson, Bryan	1967-68
Pleau, Larry	1969-70
Curtis, Paul	1969-70
Roberto, Phil	1969-70
Drouin, Jude	1969-70
Bouchard, Pierre	1970-78
Newman, Dan	1978-79
Dupont, Normand	1979-80
Baker, Bill	1980-81
Laughlin, Craig	1981-82
Näslund, Mats	1982-90
Bélangier, Jesse	1991-92
Leeman, Gary	1992-94
Montgomery, Jim	1994-95
Sarault, Yves	1994-96
Rucinsky, Martin	1995-02
Blouin, Sylvain	2002-03
Dagenais, Pierre	2003-06
Gorges, Josh	2006-14
Sekac, Jiri	2014-15
Petry, Jeff	2014-15

27

Mahovlich, Frank	1970-74
Chartraw, Rick	1974-81
Van Boxmeer, John	1975-76
Shanahan, Sean	1975-76
Delorme, Gilbert	1981-84
Turnbull, Perry	1983-84
Deblois, Lucien	1984-86
Corson, Shayne	1986-92
Kjellberg, Patric	1992-93
Schneider, Mathieu	1992-95
Wilkie, David	1995-97
Corson, Shayne	1996-00
Van Allen, Shaun	2001-02
Czerkawski, Mariusz	2002-03
Kovalev, Alex	2003-09
Bourque, Rene	2011-12
Galchenyuk, Alex	2012-15

28

Polich, Mike	1976-77
Larouche, Pierre	1977-82
Joly, Yvan	1982-83

Hamel, Jean	1983-84
Rooney, Steve	1984-87
Thibaudeau, Gilles	1986-87
Trader, Larry	1987-88
Desjardins, Éric	1988-95
Conroy, Craig	1994-95
Bureau, Marc	1995-98
Zubrus, Dainius	1998-99
Dykhuis, Karl	1999-04
Chipchura, Kyle	2007-09
Nattinen, Joonas	2013-14
Beaulieu, Nathan	2014-15

29*

Vachon, Rogatien	1966-67
Wakely, Ernie	1968-69
Esposito, Tony	1968-69
Myre, Philippe	1969-70
Dryden, Ken	1970-73
	1974-79
Wamsley, Rick	1980-81
Orleski, Dave	1980-82
Holden, Mark	1981-82
Newbeny, John	1982-83
Chabot, John	1983-85
Flockhart, Ron	1984-85
Gingras, Gaston	1985-88
Thibaudeau, Gilles	1987-89
Lebeau, Patrick	1990-91
Bélangier, Jesse	1992-93
Racine, Yves	1994-96
Corson, Shayne	1996-97
Clark, Brett	1997-99
Cummins, Jim	1999-00
Shannon, Darryl	2000-01
Odjick, Gino	2000-02

30

Morissette, Jean-Guy	1963-64
Worsley, Lorne	1964-67
Bauman, Garry	1966-67
Vachon, Rogatien	1966-70
Esposito, Tony	1968-69
Myre, Philippe	1970-72
Thomas, Wayne	1972-74
Schutt, Rodney	1977-78
Hughes, Pat	1978-79
Acton, Keith	1979-80
Meagher, Rick	1979-80
Nilan, Chris	1979-88
	1991-92
Stevenson, Turner	1992-97
Jomphe, Jean-François	1998-99
Garon, Mathieu	1999-04
Aebischer, David	2005-07
Budaj, Peter	2011-14

TOUS LES JOUEURS DES CANADIENS PAR NUMÉRO

ALL-TIME CANADIENS BY NUMBER

1909-2015

31

Larocque, Michel	1973-74
Hughes, Pat	1977-78
Napier, Mark	1978-84
Baron, Normand	1983-84
Newberry, John	1983-85
Kordic, John	1985-89
Chorske, Tom	1989-91
Ronan, Ed	1991-95
Labrecque, Patrick	1995-96
Hackett, Jeff	1998-03
Price, Carey	2007-15

32

Lumley, Dave	1978-79
Herron, Denis	1979-82
Holden, Mark	1982-84
Lemieux, Claude	1983-90
Roberge, Mario	1990-95
Brown, Brad	1996-97
Petrov, Oleg	1999-01
Dwyer, Gordie	2002-04
Streit, Mark	2005-08
Moen, Travis	2009-14
Flynn, Brian	2014-15

33*

Riley, John	1934-35
Séigny, Richard	1979-84
Roy, Patrick	1984-96

34

Kitchen, Bill	1981-83
Schofield, Dwight	1982-83
Allison, Dave	1983-84
Gauvreau, Jocelyn	1983-84
Teal, Jeff	1984-85
Corson, Shayne	1985-87
Dufresne, Donald	1988-93
Popovic, Peter	1993-98
Zholtok, Sergei	1998-01
Dowd, Jim	2003-04
Belle, Shawn	2009-10
Dawes, Nigel	2010-11

35

McPhee, Mike	1983-92
Charron, Eric	1992-93
Brashear, Donald	1993-97
Cullimore, Jassen	1996-97
Moog, Andy	1997-98
Bashkirov, Andrei	1998-01
Fiset, Stéphane	2001-02
Plekanec, Tomas	2003-07
Auld, Alex	2010-11
Tokarski, Dustin	2013-15

36

Kitchen, Bill	1983-84
Momesso, Sergio	1985-88

Desjardins, Martin	1989-90
Ewen, Todd	1989-93
Fleming, Gerry	1993-95
Baron, Murray	1996-97
Morissette, Dave	1998-00
Hossa, Marcel	2001-02
Beauchemin, François	2002-03
D'Agostini, Matt	2007-09

37

Penney, Steve	1983-86
Exelby, Randy	1988-89
Bergeron, Jean-Claude	1990-91
Racicot, André	1992-94
Théodore, José	1995-96
Vokoun, Tomas	1996-97
Manson, Dave	1996-97
Poulin, Patrick	1997-02
Sundström, Niklas	2002-06
Dumont, Gabriel	2011-15

38

Lalor, Mike	1985-89
Odelein, Lyle	1989-90
Hill, Sean	1990-93
Fogarty, Bryan	1993-94
Malakhov, Vladimir	1994-00
Richter, Barry	2000-01
Bulis, Jan	2000-06
Denis, Marc	2008-09
Bowman, Drayson	2014-15

39

Skrudland, Brian	1985-93
Jablonski, Pat	1995-97
Chabot, Frédéric	1998-99
Ciccone, Enrico	2000-01
Witthall, Johan	2000-01
Simpson, Reid	2001-02
Huet, Cristobal	2005-08

40

Campedelli, Dominic	1985-86
Riendeau, Vincent	1987-88
Racicot, André	1990-93
Kuntar, Les	1993-94
Bélanger, Jesse	1999-00
Chouinard, Éric	2000-01
Lapierre, Maxim	2005-11
Beaulieu, Nathan	2012-14

41

Gilchrist, Brent	1988-92
Thibault, Jocelyn	1995-99
Fichaud, Éric	1999-01
Halak, Jaroslav	2006-10

42

Fletcher, Steven	1987-88
Vallis, Lindsay	1993-94
Tucker, Darcy	1995-97
Delisle, Jonathan	1998-99
Perezhogin, Alexander	2005-07
Moore, Dominic	2009-10
Tinordi, Jarred	2012-13

43

Brunet, Benoît	1988-89
Cassels, Andrew	1989-90
Brisebois, Patrice	1990-04
Weaver, Mike	2013-15

44

Mondou, Armand	1934-35
Richer, Stéphane	1985-91
Fogarty, Bryan	1993-95
Richer, Stéphane	1996-98
Hoglund, Jonas	1997-99
Robidas, Stéphane	1999-00
Souray, Sheldon	1999-07
Hamrlík, Roman	2007-11
Drewiske, Davis	2012-13

45

Lemieux, Jocelyn	1988-90
Dionne, Gilbert	1990-95
Asham, Arron	1998-02
Locke, Corey	2007-08
Picard, Alexandre	2010-11
Blunden, Michael	2011-15

46

Cristofoli, Ed	1989-90
Ferguson, Craig	1993-96
Higgins, Matt	1997-01
Gratton, Benoît	2001-02
	2003-04
Kostitsyn, Andrei	2005-12

47

Lebeau, Stephan	1988-94
Lind, Juha	1999-01
Downey, Aaron	2005-07
Bergeron, Marc-André	2009-10
Nash, Brendon	2010-11

TOUS LES JOUEURS DES CANADIENS PAR NUMÉRO

ALL-TIME CANADIENS BY NUMBER

1909-2015

48

Raymond, Paul-Marcel	1934-35
Collings, Norm	1934-35
Gagnon, John	1934-35
Daigneault, Jean-Jacques	1989-96
Groleau, François	1995-98
Guren, Miloslav	1998-01
Wyman, James T.	2009-10
Brière, Daniel	2013-14

49

Gauthier, Luc	1990-91
Savage, Brian	1993-02
Bournival, Michaël	2013-15

51

Kovalenko, Andrei	1995-96
Ling, David	1996-98
Bouillon, Francis	1999-09
Palushaj, Aaron	2010-11
Desharnais, David	2011-15

52

Rivet, Craig	1994-07
Darche, Mathieu	2009-12

53

Racicot, André	1989-90
Fitzpatrick, Rory	1995-97
Blouin, Sylvain	1998-99
Janik, Doug	2008-09
White, Ryan	2009-14

54

Traverse, Patrick	2000-03
Grabovski, Mikhail	2007-08

55

McGill, Jack	1934-35
Ulanov, Igor	1997-00
Descôteaux, Matthieu	2000-01
Sopel, Brent	2010-11
Bouillon, Francis	2012-14
Gonchar, Sergei	2014-15

56

Wilkie, David	1994-95
Fraser, Scott	1995-96
Nasreddine, Alain	1998-00
Robidas, Stéphane	2000-02

57

Murray, Chris	1994-96
Zubrus, Dainius	1998-99
Murray, Garth	2005-08

Pouliot, Benoit	2009-11
Geoffrion, Blake	2011-12
St-Pierre, Martin	2013-14

58

Desharnais, David	2009-11
Andrighetto, Sven	2014-15

59

Jarventie, Martti	2001-02
Grabovski, Mikhail	2006-07
Trotter, Brock	2009-10

60

Théodore, José	1996-06
Palushaj, Aaron	2011-12
Thomas, Christian	2013-15

61

Ward, Jason	1999-01
Maxwell, Ben	2009-10
Diaz, Raphael	2011-14

62

Milroy, Duncan	2006-07
St-Denis, Frédéric	2011-12

63

Darby, Craig	1999-01
Engqvist, Andreas	2010-12

64

Mondou, Armand	1934-35
Côté, Jean-Philippe	2005-06
Pateryn, Greg	2012-13
	2014-15

65

Hainsey, Ron	2002-04
--------------	---------

66

Mondou, Armand	1934-35
----------------	---------

67

Pacioretty, Max	2008-15
-----------------	---------

68

Weber, Yannick	2008-13
----------------	---------

70

Stewart, Gregory	2007-10
------------------	---------

71

Bordeleau, Sébastien	1995-98
Ribeiro, Mike	1999-06
Brisebois, Patrice	2007-09
Leblanc, Louis	2011-14

72

Carle, Mathieu	2009-10
Cole, Erik	2011-13

73

Ryder, Michael	2003-08
	2012-13
Gallagher, Brendan	2012-13

74

Kostitsyn, Sergei	2007-10
Emelin, Alexei	2011-15

75

Portland, Jack	1934-35
Savage, Tony	1934-35
Roche, Desse	1934-35
Goldsworthy, Leroy	1934-35
Danis, Yann	2005-06
Gill, Hal	2009-12

76

Balej, Jozef	2003-04
Subban, P.K.	2009-15

77

Turgeon, Pierre	1994-97
Gilbert, Tom	2014-15

78

Landry, Éric	2000-02
--------------	---------

79

Markov, Andrei	2000-15
----------------	---------

80

Maxwell, Ben	2008-09
--------------	---------

81

Hossa, Marcel	2002-04
Eller, Lars	2010-15

TOUS LES JOUEURS DES CANADIENS PAR NUMÉRO
 ALL-TIME CANADIENS BY NUMBER
 1909-2015

82

Audette, Donald 2001-04
 Holland, Patrick 2013-14

83

Bertrand, Éric 2000-01

84

Latendresse, Guillaume 2006-09

86

Ferland, Jonathan 2005-06

88

Jenkins, Roger 1934-35
 Delisle, Xavier 2001-02
 Higgins, Christopher 2003-04

90

Juneau, Joé 2001-04

91

Gomez, Scott 2009-10

93

Gilmour, Doug 2001-03

94

Perreault, Yanic 2001-04
 Pyatt, Tom 2009-11

95

Michaud, Olivier 2001-02
 Berezin, Sergei 2001-02

99**

Lamb, Joe 1934-35
 Roche, Desse 1934-35
 Bourgault, Léo 1934-35*



ANDREI MARKOV ET P.K. SUBBAN

ASSOCIATION DES ANCIENS CANADIENS MONTREAL CANADIENS ALUMNI



Les Anciens Canadiens
de Montréal

Montreal Canadiens
Alumni

L'Association des Anciens Canadiens a vu le jour en 1982 grâce à la vision de Ronald Corey, alors président du Club de hockey Canadien, qui reconnaissait l'importance pour les anciens joueurs de l'équipe de se retrouver et de conserver les liens d'amitié qui les unissaient, tout en favorisant le contact entre les différentes générations de joueurs. Sous la gouverne de Pierre Boivin, qui a assumé la présidence du Club de hockey Canadien de 1999 à 2011, l'Association a poursuivi sa croissance grâce. Avec l'arrivée de Geoff Molson à la direction de l'entreprise, l'association continuera sa mission première, d'aider à améliorer la qualité de vie des anciens joueurs et promouvoir la fraternité entre les anciens porte-couleurs des Canadiens.

Au cours des 106 saisons de leur histoire, les Canadiens ont vu 823 joueurs endosser l'uniforme de l'équipe. L'Association compte aujourd'hui plus de 400 anciens qui prennent une part active dans les activités de l'Association présidée par l'ancien joueur et directeur général Réjean Houle depuis le tournant du siècle.

Chaque année, les Anciens représentent le Club de hockey Canadien et l'Association lors de divers événements, prenant part à plus de 300 d'entre elles, dont la Collecte de Sang, la Grande Guignolée des médias, pour ne nommer que celles-là. Comme ses membres, l'Association est également très impliquée dans les activités communautaires et caritatives de la Fondation des Canadiens pour l'enfance et donnent généreusement de leur temps pour appuyer nombre de causes, dont le programme BLEU BLANC BOUGE qui consiste à construire des patinoires communautaires extérieures et réfrigérées pour les jeunes vivant dans des quartiers défavorisés.

Lors des matchs des Canadiens au Centre Bell, les anciens joueurs se retrouvent au Salon des Anciens que l'organisation a spécialement aménagé pour les accueillir. Il n'est pas rare d'y compter le nombre de coupes Stanley par douzaines, surtout quand les Henri Richard, Yvan Cournoyer, Serge Savard et Jean Béliveau s'y retrouvent en même temps. Ensemble, ces quatre légendes totalisent 40 conquêtes de la coupe Stanley.

Parmi ses multiples événements, chaque année l'Association des Anciens Canadiens organise son tournoi de golf auquel plus d'une centaine d'Anciens participent. En juillet 2009 et en 2012, c'est Dickie Moore qui avait accueilli à Arundel où il est propriétaire du terrain de golf. Puis en 2010, à l'occasion du 100^e anniversaire du club de golf de Grand-Mère, c'était au tour de Robert Rousseau de recevoir à son tour les Anciens sur son parcours, puis en 2011 et à nouveau en 2013, Stéphane Richer accueillait les Anciens Canadiens à son club de golf de Montpellier, en Outaouais.

On ne saurait passer sous silence la grande et généreuse contribution de la Brasserie Molson qui, au fil des ans, a soutenu l'Association des Anciens Canadiens dans ses nombreuses initiatives.

ASSOCIATION DES ANCIENS CANADIENS MONTREAL CANADIENS ALUMNI

The Montreal Canadiens Alumni was introduced in 1982 by then team president Ronald Corey who recognized the importance of giving former players the means to nurture their longtime friendship, while providing them with the opportunity to get together and share with former teammates and players from different eras. Under Pierre Boivin, who was president of the Club from 1999 to 2011, the Alumni continued to grow and now with the arrival of Geoff Molson at the helm, initiatives aimed at enabling the Alumni to fulfill its mission of improving the quality of life of its members and promote friendship among the various generations of former Montreal Canadiens players will be carried on.

Throughout its 106 years of history, the Canadiens had a total of 823 players to don the Red, White and Blue and as of 2013 as many as 400 are members of the Canadiens Alumni who play an active role in the events of the Association under the presidency of former Hab player and general manager, Réjean Houle.

Each year members of the Canadiens Alumni represent the Montreal Canadiens at well over 300 community and fundraising events, including the Canadiens Annual Blood Clinic and the Media Food Drive, just to name a few. Members of the Alumni generously give their time and assistance by taking part in a vast array of community events and charitable endeavors, including the Montreal Canadiens Children's Foundation and its BLEU BLANC BOUGE program that aims at building outdoor refrigerated rinks..

At each Canadiens games at the Bell Centre, former players enjoy getting together in the Alumni Lounge which features walls covered with photos from "the good old days". And on any given game night, there is lots of hardware in the room, especially when Henri Richard, Yvan Cournoyer, Serge Savard and Jean Béliveau happen to be in the lounge at the same time. Together those five players total 40 Stanley Cup championships.

Several social events are organized by the Alumni for its members, including the annual golf tournament where over 100 former players hit the links and have a good time. In July 2009 and 2012, Hall-of-Famer Dickie Moore hosted the outing at his gold course in Arundel. Two years ago Bobby Rousseau entertained the Canadiens Alumni at his centennial course in Grand-Mère, also in 2013, and in 2011 the Alumni gathered at the Montpellier course owned by two-time 50-goal scorer Stéphane Richer for a wonderful day of golf.

Since the inception of the Canadiens Alumni, over 30 years ago, Molson Brewery has been a proud partner and provided generous support to the Alumni.




YVON LAMBERT

CONSEIL D'ADMINISTRATION DES ANCIENS CANADIENS MONTREAL CANADIENS ALUMNI BOARD OF DIRECTORS

L'Association des Anciens Canadiens a vu le jour en 1983 et depuis maintenant 33 ans elle regroupe un grand nombre de joueurs qui sont représentés par les membres du conseil d'administration au nombre de 11, sous la direction de son président Réjean Houle. Dans le cadre de son mandat, l'association vit au bien-être des anciens joueurs, apporte son appui au Club de hockey Canadien et à la Fondation des Canadiens pour l'enfance en représentant l'organisation lors de nombreux événements tout au long de l'année.


The Montreal Canadiens Alumni was created in 1983. Thirty three years later, the organization represents a large number of Habs players, with 11 members who sit on the board of directors, directed by its president, Réjean Houle. As part of its mandate the Canadiens Alumni looks after the team's retired players, while providing support for the Canadiens Hockey Club and the Canadiens Children's Foundation by representing the organization at numerous events throughout the year.




Réjean Houle, Président




Pierre Bouchard



Benoît Brunet



Gaston Gingras



Yvon Lambert




Patrice Brisebois



Mathieu Darche



Francis Bouillon



Gilbert Delorme



Guy Carbonneau




Patrick Poulin


CONSEIL D'ADMINISTRATION DU FONDS DU CENTENAIRE MEMBERS OF THE BOARD OF THE CENTENNIAL FUND

Institué en 2009 à l'occasion du 100e anniversaire des Canadiens, le Fonds du Centenaire se veut un fonds d'entraide pour les anciens joueurs. Sous la présidence de Serge Savard, les membres du conseil d'administration veillent à l'administration et à la gestion du fonds.

Set up in 2009 when the Montreal Canadiens celebrated their 100th anniversary, the Centennial Fund aims at assisting former players who require support. Under President Serge Savard, member of the Board of directors manage and administer the fund.



Serge Savard, Président




Réjean Houle



Geoff Molson



Patrice Brisebois



Guy Lafleur



Pierre Bouchard



Fred Steer



UN BUT: UNE AIDE BILAN ANNUEL 2014-2015

OUR GOAL: TO ASSIST — 2014-15 ANNUAL REPORT

Pour en savoir plus sur les réalisations de la Fondation des Canadiens pour l'enfance et les initiatives des Canadiens dans la communauté, consultez notre bilan annuel interactif :



<https://fondation.canadiens.com/sommes/bilan-annuel-/2014-2015>

To learn more on the Montreal Canadiens Children's Foundation actions and the Canadiens in the community initiatives, browse our interactive annual report:



<https://fondation.canadiens.com/en/who-we-are/annual-report/2014-2015>

LA FONDATION DES CANADIENS POUR L'ENFANCE

THE MONTREAL CANADIENS CHILDREN'S FOUNDATION

Dans une mission alignée avec les valeurs que chérit l'équipe, la Fondation mobilise les ressources de cette grande organisation et travaille avec la communauté pour offrir un avenir meilleur et en santé aux enfants défavorisés.

Depuis 15 ans, la Fondation a remis plus de 18 millions à 630 organismes œuvrant pour le bien-être des enfants les plus vulnérables partout à travers le Québec. Notre objectif premier est de promouvoir de saines habitudes de vie chez les jeunes en leur offrant différents moyens d'être physiquement actifs.

The mission statement of the Montreal Canadiens Children's Foundation proudly mirrors the spirit of the Hockey Club. We mobilize the resources of this outstanding organization and work with the community to offer a brighter future and good health to children in need.

Over the past 15 years, the Foundation has donated over \$18 million to 630 charitable organizations supporting the well-being of the most vulnerable kids across Quebec. The Foundation's number-one goal is to encourage children to embrace a healthier lifestyle through physical activities.



PROGRAMME BLEU BLANC BOUGE

BLEU BLANC BOUGE PROGRAM

Le programme BLEU BLANC BOUGE consiste en la construction de patinoires extérieures réfrigérées et multisports dans les quartiers défavorisés, afin d'en faire des lieux rassembleurs d'animation, de rencontre et d'activité physique et ce, douze mois par année.

La Fondation répond aux besoins criants d'infrastructures sportives de qualité dans des quartiers moins bien nantis, permettant ainsi à des milliers d'enfants et à leurs familles de connaître les avantages d'un mode de vie actif. Ce programme vient appuyer les efforts déployés par les organismes locaux et s'inscrit dans une stratégie concertée d'aide aux enfants du milieu. À ce jour, six patinoires BLEU BLANC BOUGE sont devenues des lieux de fierté et de rassemblement pour les communautés de cinq arrondissements de Montréal et un arrondissement de Longueuil. La Fondation continue son déploiement à l'extérieur de l'Île, avec la construction de sa septième patinoire située à Laval dans le parc Émile. Son ouverture est prévue pour l'hiver 2016.

The BLEU BLANC BOUGE program involves the construction of outdoor refrigerated and multisport rinks. These rinks make it possible for many children to enjoy a state-of-the-art facility while engaging in healthy physical activities throughout the year.

The Foundation responds to the crying need for quality sport infrastructures for disadvantaged neighborhoods, allowing thousands of children and their families to benefit from an active lifestyle. This program supports the efforts of local organizations and is part of a concerted strategy to help children in these areas. Six BLEU BLANC BOUGE rinks have now become active gathering places of pride for communities in five boroughs in Montreal and one district in Longueuil. The Foundation continues its implementation outside of the island with the construction its seventh rink in Émile Park in Laval. It is scheduled to open in winter 2016.





DES PROJETS POUR LES JEUNES À TRAVERS LE QUÉBEC

PROJECTS FOR YOUTH THROUGHOUT QUEBEC

Au-delà de son projet phare, la Fondation des Canadiens pour l'enfance accorde un soutien financier à de nombreux organismes communautaires pour la réalisation de projets qui rencontrent ses objectifs. La Fondation encourage l'activité physique et l'adoption de saines habitudes de vie chez les jeunes défavorisés de 4 à 17 ans.

LES DONNS DE L'ANNÉE 2015 EN CHIFFRES

1 041 213 \$ remis à 73 organismes enregistrés de bienfaisance de différentes régions du Québec.

The Montreal Canadiens Children's Foundation provides help and support to children in need. It also offers financial assistance to several community organizations that wish to launch projects that meet the Foundation's objectives. The Foundation encourages physical activity and the adoption of a healthy lifestyle among underprivileged youth from 4 to 17 years old.

2015 DONATIONS IN NUMBERS

\$1,041,213 donated to 73 registered charitable organizations across Quebec.

ÉVÉNEMENTS ET PROGRAMMES COMMUNAUTAIRES

EVENTS AND COMMUNITY PROGRAMS



LE HOCKEY POUR VAINCRE LE CANCER... une initiative qui vise à sensibiliser la population et à amasser des fonds destinés aux soins et à la recherche pour vaincre le cancer.

HOCKEY FIGHTS CANCER... an initiative to raise awareness and money for care and research to overcome cancer.

COLLECTE DE SANG ANNUELLE DES CANADIENS - EVENKO...

1 028 dons de sang recueillis en novembre 2014.

THE MONTREAL CANADIENS - EVENKO ANNUAL BLOOD CLINIC...

1,028 blood donations in November 2014.



VISITE ANNUELLE DES HÔPITAUX POUR ENFANTS...

des moments magiques pour 350 jeunes patients du CHU Sainte-Justine et de l'Hôpital de Montréal pour enfants.

ANNUAL CHILDREN'S HOSPITAL VISITS...

magical moments for 350 young patients at the CHU Sainte-Justine and the Montreal Children's Hospital.



OPÉRATION PÈRE NOËL...

les joueurs, les conjointes et les membres de l'organisation ont répondu à l'appel de 50 enfants provenant de milieux défavorisés.

OPERATION SANTA CLAUS...

the players, their wives and members of the organization answered the call of 50 underprivileged children.

LE PROGRAMME DE BOURSE DES CANADIENS... en partenariat avec la Fondation de l'athlète d'excellence du Québec, 28 bourses d'excellence sportive et académique remises à des hockeyeurs et hockeyeuses âgés de 15 à 18 ans.

MONTREAL CANADIENS SCHOLARSHIP PROGRAM... in partnership with the Quebec Foundation for Athletic Excellence, 28 scholarships given to achieving male and female hockey players between the ages of 15 and 18.

LE HOCKEY EN PARLE... sensibilisation à la santé mentale.

HOCKEY TALKS... mental health awareness.

LES CANADIENS@L'ÉCOLE... un programme offrant plus de 200 activités pédagogiques, utilisées par 11 824 enseignants auprès de plus de 500 000 élèves de niveau primaire et secondaire.

CANADIENS@SCHOOL... a program offering over 200 education activities, used by 11,824 teachers for over 500,000 students in elementary and secondary schools.

PRIX D'EXCELLENCE GUY-LAFLEUR... prix remis annuellement aux hockeyeurs étudiants ayant fait preuve d'excellence, tant sur le plan sportif qu'académique.

GUY-LAFLEUR AWARDS OF EXCELLENCE... awards given annually to students who exemplify excellent on-ice achievements and scholastic results.



PROGRAMME DE HOCKEY MINEUR DES CANADIENS

THE CANADIENS MINOR HOCKEY PROGRAM

Le programme de hockey mineur des Canadiens de Montréal, a comme objectif d'appuyer et de promouvoir la croissance et le développement du hockey mineur au Québec. Le programme est offert à tout jeune hockeyeur du Québec de catégorie novice à bantam.

Pour y participer, tous les joueurs, parents et entraîneurs d'une même équipe doivent accepter de respecter et de faire valoir les principes fondamentaux de cette initiative, soit le bon comportement, les justes valeurs et l'esprit sportif. Au cours de la saison 2014-2015, plusieurs jeunes provenant de centaines d'équipes du Québec ont adhéré au programme.

Les événements principaux sont la Journée des entraîneurs Tim Hortons et le Festival de hockey mineur Esso.

The Montreal Canadiens minor hockey program, aims to support and promote the growth and development of minor hockey in Quebec. The program is offered to all young Quebec hockey players, from Novice to Bantam.

To participate, all players, parents and coaches of a team must agree to abide by and enforce the fundamental principles of the program: good behavior, fair values, and sportsmanship. During the 2014-15 season, several young people from all across Quebec signed on. Main events include the Tim Hortons Coaching Day and the Esso Minor Hockey Festival.



INITIATIVE DE DÉVELOPPEMENT DES HABILITÉS

HOCKEY SKILLS DEVELOPEMENT INITIATIVES

En tant qu'équipe professionnelle, le Club de hockey Canadien se fait un devoir de participer au développement du hockey et d'encourager la relève. Les futurs joueurs de hockey professionnel se trouvent parmi les jeunes qui pratiquent leur sport favori aux quatre coins de la province. Les Canadiens sont fiers d'appuyer le cheminement de tous ces sportifs en offrant différentes opportunités d'apprentissage :

- École de hockey des Canadiens
- Les cliniques des habiletés des Canadiens
- Camp de gardien des Canadiens
- Camp de la relâche scolaire des Canadiens

As a professional hockey club, the Montreal Canadiens make it their duty to be actively involved in the development of hockey and encourage minor hockey players to pursue their dream. Tomorrow's professional hockey players are today's kids who play the game on rinks and ponds across the province and the Canadiens are proud to support them by offering a variety of opportunities to learn and progress:

- Montreal Canadiens Hockey School
- Montreal Canadiens Skills Clinics
- Montreal Canadiens Goalie Camp
- Montreal Canadiens Spring Break Camp





ICECAPS DE ST. JOHN'S - ST. JOHN'S ICECAPS



ST-JOHN'S ICECAPS

CLUB-AFFILIÉ DES CANADIENS/CANADIENS MAIN AFFILIATE TEAM

DIVISION NORD (Association de l'Est)

NORTH DIVISION (Eastern Conference)

19^e saison dans la Ligue américaine (1ère à St-John's)

19th AHL season (1st in St. John's)

MILE ONE CENTRE

3, Queen St. - St. John's (Newfoundland) A1C 4K2

Tel.: (709) 576-2277

FAX: (709) 576-6546

Billetterie / Ticket Office: (709) 576-2277

Passerelle de presse / Press Box: (709) 576-2277

www.stjohnsicecaps.com

PERSONNEL 2015-2016 TEAM DIRECTORY

Président et chef de la direction

President and CEO

Danny Williams

Gouverneur et chef de l'exploitation

Governor and COO

Glenn Stafford

Directeur général

General Manager

Marc Bergevin

Directeur général adjoint

Assistant General Manager

Vincent Riendeau

Vice-président exploitation

Vice President Operations

Rob Mullooney

Entraîneur-chef

Head Coach

Sylvain Lefebvre

Entraîneurs adjoints

Assistant Coaches

Donald Dufresne, Nick Carrière

Coordonnateur de la vidéo et entraîneur adjoint des gardiens

Video Coordinator and Assistant Goalie Coach

Marco Marciano

Coordonnateur, conditionnement physique

Strength & Conditioning Coordinator

Babak Owen

Gérant de l'équipement

Equipment Manager

Éric Lévesque

Adjoints au gérant de l'équipement

Assistants to the Equipment Manager

Francis St-Pierre, Shannon Coady

HISTORIQUE, CLUB-ÉCOLE DES CANADIENS

CANADIENS DEVELOPMENT TEAM HISTORY

1963-64 – 1964-65	Omaha Knights	CHL
1965-66 – 1968-69	Houston Apollos	CHL
1969-70 – 1970-71	Voyageurs de Montréal	AHL
1971-72 – 1983-84	Nova Scotia Voyageurs	AHL
1984-85 – 1989-90	Canadiens de Sherbrooke	AHL
1990-91 – 1998-99	Fredericton Canadiens	AHL
1999-00 – 2001-02	Citadelles de Québec	AHL
2002-03 – 2001-02	Hamilton Bulldogs	AHL
2015-16 –	St. John's IceCaps	AHL

Directeur principal, RC et partisans

Senior Director, CR and Fan Experience

Trevor Murphy

Directeur des communications

Director, Communications

David Salter

Directeur, opérations hockey

Director, Hockey Operations

Jason King

Directrice des finances

Director of Finance

Heather McKay

Chef de secteur, marketing et médias numériques

Manager, Marketing and Digital Media

Chris Doyle

Chef de secteur, ventes et services

Manager, Sales and Service

Samantha Phelan

Comptable

Accountant

Mark Spencer

Chef de secteur, présentation de match

Manager, Game Presentation

Colin Fardy

Coordonnateur, RC et partisans

Coordinator, CR and Fan Experience

Kory Harnum

Commentateur

Broadcaster

Brian Rodgers



DIRECTEUR GÉNÉRAL ADJOINT
ASSISTANT GENERAL MANAGER

VINCENT RIENDEAU

Vincent Riendeau a été nommé directeur général adjoint en septembre 2014 et conserve ses fonctions de conseiller des gardiens de but. Il s'était joint à l'organisation des Canadiens le 20 juin 2012 pour faire partie du personnel d'entraîneurs des Bulldogs de Hamilton.

Originaire de St-Hyacinthe, le gardien de but Vincent Riendeau a amorcé sa carrière professionnelle au sein de l'organisation des Canadiens après avoir paraphé une entente comme joueur autonome en 1986. Auparavant, il avait gardé les buts pour le Junior de Verdun dans la LHJMQ, le CÉGEP de Sherbrooke au niveau collégial puis les Voltigeurs de Drummondville (LHJMQ). Dès sa première campagne à Sherbrooke, avec le club-école des Canadiens, il remporte le trophée Hap-Holmes remis au gardien ayant accordé le moins de buts.

Après deux saisons dans la Ligue américaine à Sherbrooke, Riendeau se retrouvait avec les Blues de St. Louis avec qui il évolua de 1988 à 1992. Par la suite, il portera successivement les couleurs des Red Wings de Detroit et des Bruins de Boston dans la LNH, conservant une fiche en carrière de 85 victoires, 65 revers et 20 matchs nuls en 184 matchs en plus d'inscrire cinq blanchissages. Riendeau poursuivra sa carrière sur le continent européen entre 1995 et 2000, évoluant en Allemagne, en Suisse, en Grande-Bretagne et même en Russie, où il est devenu le premier gardien nord-américain à se joindre à une équipe de la Superligue de Russie, évoluant avec le HC Lada Togliatti.

Après avoir annoncé sa retraite comme joueur actif en 2001, Vincent Riendeau s'est consacré à faire bénéficier les jeunes gardiens de son expertise, œuvrant à titre de consultant au sein de l'organisation des Maple Leafs de Toronto. Il a ensuite été entraîneur des gardiens de but des Screaming Eagles du Cap Breton, de la LHJMQ, de 2003 à 2008, en plus d'assumer le rôle d'adjoint au directeur général de 2005 à 2008. Riendeau continuera son travail d'entraîneur des gardiens auprès de différentes formations en Europe, dont Mannheim, en Allemagne (de 2005 à 2007), Fribourg, en Suisse (en 2007), Kassel (en 2008-2009) ainsi que les Freezers de Hambourg, en Allemagne, où il agit comme entraîneur des gardiens et adjoint au directeur général (2010 à 2012). Aujourd'hui âgé de 47 ans, Riendeau est propriétaire d'une école d'enseignement pour les gardiens de but depuis plusieurs années, et dirige une semaine de camp d'entraînement annuel pour les gardiens au *North American Hockey Academy*, dans l'état du Vermont. ■

Vincent Riendeau was promoted assistant general manager in september 2014 and will remain goaltending consultant with the Bulldogs. He originally joined the Montreal Canadiens organization on June 20, 2012 as a member of the Bulldogs coaching staff.

A native of St-Hyacinthe, Vincent Riendeau began his professional hockey career with the Canadiens after signing a free agent contract with the club in 1986. Riendeau had previously completed his junior career minding the net of the Verdun Junior of the QMJHL, the Sherbrooke College and the Drummondville Voltigeurs (QMJHL). In his first campaign in pro hockey, with the Sherbrooke Canadiens, he earned the Hap Holmes award as the AHL top goaltender.

Following two seasons in the AHL, he made the jump to the NHL where he would play 184 games over eight seasons with the Montreal Canadiens, St. Louis Blues, Detroit Red Wings and Boston Bruins recording 85 wins, 65 losses, 20 ties and five shutouts. He spent parts of five seasons in the AHL playing in 98 games and recording 61 wins, 31 losses, three ties and six shutouts. Riendeau resumed his career playing in Germany, Switzerland and Great Britain before becoming the first North American-born goaltender to mind the net in the Russian Superleague playing with HC Lada Togliatti.

He joined the Toronto Maple Leafs after his retirement in 2001 as a goaltending consultant. From 2003 to 2008, he was the goaltending coach of the QMJHL Cape Breton Screaming Eagles, and also acted as the team's assistant general manager from 2005 to 2008. Since 2005, Riendeau has been working with several different European league teams on a consulting basis, including Mannheim, Germany (2005-2007), Fribourg, Switzerland (2007), Kassel (2008-2009) and the Hamburg Freezers, in Germany, where he was goaltending coach and assistant general manager (2010 to 2012). Riendeau owns a goaltending school with summer camps in several Quebec areas, and runs a week of goaltending hockey school at the *North American Hockey Academy*, in the State of Vermont. ■



ENTRAÎNEUR-CHEF
HEAD COACH

SYLVAIN LEFEBVRE

Le 13 juin 2012, Sylvain Lefebvre fut nommé entraîneur-chef des Bulldogs de Hamilton succédant à Clément Jodoin promu au poste d'adjoint avec les Canadiens de Montréal.

Au cours de ses 19 ans de carrière dans les rangs professionnels, Sylvain Lefebvre a passé 14 saisons dans la Ligue nationale de hockey, soit de 1989 à 2003. Au cours de cette période, le défenseur originaire de Richmond, au Québec, a disputé 945 matchs, amassant 184 points (30 buts, 154 aides) et 674 minutes de punition. Il a de plus pris part à 129 matchs éliminatoires en carrière, récolté 18 points (4 buts, 14 aides) et purgé 101 minutes de punition, remportant la coupe Stanley avec l'Avalanche du Colorado en 1996.

En trois saisons avec les Canadiens, Lefebvre a disputé 200 matchs en saison régulière, récoltant 53 points (11 buts, 42 aides) et 182 minutes de punition. Lefebvre a ensuite évolué pour les Maple Leafs de Toronto de 1992 à 1994, prenant part à 165 matchs en saison régulière et 39 rencontres des séries éliminatoires. Le 28 mars 1994, il se joignait aux Nordiques et après une saison à Québec, il a suivi la concession pour y disputer 303 matchs en saison régulière et 65 en séries éliminatoires avec l'Avalanche, de 1995 à 1999 remportant la coupe Stanley à la première saison de l'équipe à Denver. Lefebvre a ensuite été signé un contrat à titre de joueur autonome par les Rangers de New York, avec qui il a évolué de 1999 à 2003, prenant part à 229 rencontres. Il a terminé sa carrière de joueur avec la formation de Berne, dans la Ligue élite en Suisse, en 2003-2004, remportant le titre de la première ligue de Suisse.

Durant son passage dans la Ligue américaine notamment avec les Canadiens de Sherbrooke, il a enfilé 79 points, soit 18 buts et 61 aides, en plus de purger 203 minutes de punition en 171 rencontres. Il a ajouté trois buts et six aides en 13 matchs lors des séries de la coupe Calder.

Maintenant âgé de 47 ans, Sylvain Lefebvre a passé cinq années dans l'organisation de l'Avalanche du Colorado, incluant trois saisons, soit de 2009 à 2012, comme entraîneur adjoint. Les deux saisons précédentes (2007-2008 et 2008-2009), il assumait les fonctions d'entraîneur adjoint à Sacco avec les Monsters de Lake Erie de la Ligue américaine. ■

On June 13, 2012, Sylvain Lefebvre was hired as head coach of the Hamilton Bulldogs succeeding Clément Jodoin who was promoted assistant coach with the parent club.

During his 19-season professional career, Lefebvre played 14 seasons in the National Hockey League from 1989-2003. In 945 career regular season NHL games, the Richmond, Quebec native recorded 184 points (30 goals, 154 assists) and served 674 penalty minutes. In 129 Stanley Cup Playoff contests, Lefebvre posted 18 points (4 goals, 14 assists) and 101 penalty minutes, winning the Stanley Cup with the Colorado Avalanche back in 1996.

In three seasons with the Montreal Canadiens, Lefebvre played 200 regular season games, producing 53 points (11 goals, 42 assists) along with 182 penalty minutes. He then appeared in 165 regular season games and 39 Stanley Cup Playoff games with the Toronto Maple Leafs from 1992-1994. On March 28, 1994, Lefebvre, along with Wendel Clark, Landon Wilson and a first-round pick in the 1994 NHL Entry Draft were traded to the Quebec Nordiques in return for Garth Butcher, Mats Sundin, Todd Warriner and a first-round pick in the 1994 NHL Entry Draft. After one season with the Nordiques in Quebec City, Lefebvre followed the team when it moved to Denver, Colorado, where he skated in 303 regular season games and 65 post season games during four seasons with the Avalanche from 1995-1999. Lefebvre then signed with the New York Rangers as a free agent, playing 229 games with the Blueshirts from 1999-2003. He would spend his final season as a player with Bern of the Swiss National League in 2003-2004, helping them win Switzerland's league title.

Lefebvre also spent parts of four seasons in the American Hockey League with the Sherbrooke Canadiens (1986-1989) and the Hartford Wolf Pack (2001-2002). In the AHL, he recorded 79 points (18 goals, 61 assists) and served 203 penalty minutes in 171-career regular season games and nine points (3 goals, 6 assists) in 13 Calder Cup playoff contests.

Now 47, Lefebvre spent five seasons with the Colorado organization, serving as an assistant to Head Coach Joe Sacco with the Avalanche for three seasons (2009-2012) after spending two seasons (2007-2009) as Sacco's assistant coach with their affiliate club in Lake Erie. ■



ENTRAÎNEUR ADJOINT
ASSISTANT COACH

DONALD DUFRESNE

Donald Dufresne a été nommé au poste d'entraîneur-adjoint des Bulldogs de Hamilton le 20 juin 2012 et dans ses nouvelles fonctions il seconde l'entraîneur-chef Sylvain Lefebvre.

Âgé de 47 ans, Donald Dufresne a disputé 268 matchs en neuf saisons dans la Ligue nationale de hockey portant tour à tour l'uniforme des Canadiens de Montréal, du lightning de Tampa Bay, des Kings de Los Angeles, des Blues de St. Louis et des Oilers d'Edmonton, récoltant 42 points en vertu de six buts et 36 mentions d'aide. Il faisait également partie des Canadiens lors de la dernière conquête de la coupe Stanley de l'équipe en 1993. Originaire de la ville de Québec, Donald Dufresne avait été sélectionné au 117^e rang par les Canadiens de Montréal au repêchage de la LNH en 1985. Il a amorcé sa carrière professionnelle à Sherbrooke avec le club-école des Canadiens dans la Ligue américaine. Il a également évolué avec les Canadiens de Fredericton et les IceCats de Worcester dans ce même circuit en plus de jouer une saison dans la Ligue internationale avec les Rafales de Québec. En 186 rencontres du calendrier régulier dans la Ligue américaine, en un peu plus de six saisons, il a amassé 61 points, soit 13 buts et 48 aides. Avant de faire le saut chez les professionnels, Dufresne évolua pendant quatre saisons dans la LHJMQ, avec les Draveurs de Trois-Rivières et les Chevaliers de Longueuil, équipe avec qui il remporte la coupe du Président en 1987.

Au terme de sa carrière active comme joueur, Donald Dufresne se joint en février 1999 à l'organisation de l'Océanic de Rimouski de la LHJMQ au poste d'entraîneur adjoint. La saison suivante, en 1999-2000, l'équipe remporte la coupe du Président, et le tournoi de la coupe Memorial présenté à Halifax. En 2001-2002, il occupera les mêmes fonctions, cette fois avec les Citadelles de Québec, de la Ligue américaine. En 2002-2003, il effectue un retour avec l'Océanic de Rimouski, assumant les responsabilités d'entraîneur adjoint et adjoint au directeur général. Il accède ensuite au poste d'entraîneur-chef de l'Océanic en 2003-2004, et poursuit son mandat pendant 20 matchs en 2004-2005. Il termine la saison dans ses fonctions d'entraîneur adjoint et adjoint au directeur général alors que Rimouski rafle le championnat de la LHJMQ. Dufresne cumulera les fonctions d'entraîneur adjoint et adjoint au directeur général de l'Océanic pendant les six saisons suivantes, soit de 2005 à 2011 avant de terminer son séjour à Rimouski au poste d'entraîneur adjoint en 2011-2012.

Donald Dufresne was named assistant coach of the Hamilton Bulldogs on June 20, 2012 and is working alongside new Bulldogs head coach Sylvain Lefebvre.

Dufresne, 47, played 268 games over nine seasons in the National Hockey League with the Montreal Canadiens, Tampa Bay Lightning, Los Angeles Kings, St. Louis Blues and Edmonton Oilers. He totalled 42 points (six goals, 36 assists) over his career while winning the Stanley Cup with the Canadiens in 1993. The Quebec City native was originally drafted by Montreal in the sixth round, 117th overall in the 1985 NHL Entry Draft. He played various seasons in the American Hockey League during his professional career with the Sherbrooke Canadiens, Fredericton Canadiens and the Worcester IceCats while playing one season with the Quebec Rafales of the International Hockey League. In 186 regular season games over six seasons in the AHL, he notched 61 points (13 goals, 48 assists). Dufresne played four seasons in the QMJHL during his junior career, with the Trois-Rivières Draveurs and the Longueuil Chevaliers where he won the President's Cup in 1987.

Dufresne's coaching career began with the Rimouski Oceanic of the QMJHL in February 1999, when he was hired as assistant coach and assistant general manager. The following year, the team wins the President Cup as the QMJHL Champions, and the Memorial Cup presented in Halifax. During the 2001-02 he becomes an assistant coach with the Quebec Citadelles of the AHL. He returned as assistant coach/assistant general manager with the Oceanic in 2002-03. The following season, he was named Rimouski's head coach, a position he had until the first 20 games of the 2004-05 season. He completed that season as assistant coach/assistant GM and helped lead the team to a league championship. Dufresne returned to the Oceanic as assistant coach and assistant general manager for the following six seasons (2005 to 2011), before completing his career in Rimouski as assistant coach in 2011-2012.



ENTRAÎNEUR ADJOINT
ASSISTANT COACH

NICK CARRIÈRE

Âgé de 36 ans, Nick Carrière s'est joint au personnel d'entraîneurs des IceCaps de St. John's, le principal club affilié des Canadiens, le 6 juillet 2015. Carrière a complété en 2014-2015 une 10^e saison comme entraîneur-chef des Bengals de l'université Buffalo State, menant cette formation à une quatrième participation consécutive à la demi-finale de la SUNYAC. Il a aussi conduit ses troupes aux séries de fin de saison à neuf reprises. En 2005-2006, sa première campagne derrière le banc des Bengals, il était voté entraîneur-chef de l'année dans la SUNYAC.

Avant de prendre les rênes des Bengals, Nick Carrière avait passé trois saisons dans le rôle d'adjoint à l'université Fredonia State, de 2002 à 2005, avec qui il a également fait du recrutement dans l'est des États-Unis, en Ontario et au Québec. Il a aussi mis son expérience à contribution dans le cadre de nombreuses écoles de hockey, dont celle des Sabres de Buffalo. Sur la scène nationale, Nick Carrière a été entraîneur adjoint de l'équipe de l'ouest (USA) aux « Empire State Games », remportant la médaille d'or en 2007.

Originaire de Mississauga, en Ontario, Nick Carrière a joué au hockey mineur à Lachute, puis à Sainte-Agathe, avant d'évoluer en Ontario avec les Meteors de Fort Erie, au niveau junior B. Il a ensuite joint les rangs de l'université Niagara où il a contribué aux succès des Purple Eagles, tout en complétant un diplôme de premier cycle en commerce.

Nick Carrière was named assistant coach of the Canadiens' main AHL affiliate, the St. John's IceCaps, on July 6, 2015. He had completed his 10th season as head coach at Buffalo State in 2014-15, leading the Bengals to their fourth-consecutive trip to the SUNYAC semi-finals. The 36-year-old led his team to nine playoff berths in 10 years at the helm of the Bengals. In addition, he was named the SUNYAC Coach of the Year in 2005-06.

Carrière went to Buffalo State after three seasons as an assistant coach at Fredonia State (2002-05), where he worked extensively in the program's recruiting efforts in New York, Ontario and Quebec. He also has more than 10 years of experience working with various hockey schools and camps, including the Buffalo Sabres Hockey School. He also served as an assistant coach with the gold medal-winning Western Team (USA) at the 2007 Empire State Games.

A native of Mississauga, Ontario, Carrière played minor hockey in Lachute and Ste. Agathe before suiting up for the Fort Erie Meteors at the junior B level, in Ontario. He then attended Niagara University, where he was a key contributor to the success of the Purple Eagles while earning a bachelor's degree in commerce.

HAMILTON BULLDOGS - 2014-2015

STATISTIQUES SAISON RÉGULIÈRE/REGULAR-SEASON STATISTICS

	PJ GP	V W	D L	DP OTL	DF SOL	PTS PTS	BP GF	BC GA
DOMICILE/HOME	38	15	16	6	1	37	99	106
ÉTRANGER/AWAY	38	19	13	6	0	44	102	102
TOTAL	76	34	29	12	1	81	201	208

NO JOUEUR NO PLAYER	POS POS	PJ GP	B G	A A	PTS PTS	+/- +/-	PUN PIM	AN PP	DN SH	BG GW	P OT	L S	EFF PCT
17 T.J. HENSICK	C	75	19	41	60	-12	10	1	0	3	1	183	0.104
10 CHARLES HUDON	C	75	19	38	57	5	68	3	0	3	2	165	0.115
40 GABRIEL DUMONT	C	66	20	25	45	0	88	5	2	4	0	176	0.114
27 SVEN ANDRIGHETTO	C	60	14	29	43	-6	42	4	0	3	1	155	0.090
11 DANIEL CARR	LW	76	24	15	39	8	21	3	0	5	0	177	0.136
15 DRAYSON BOWMAN	LW	62	14	19	33	-4	33	4	0	0	0	143	0.098
25 ERIC TANGRADI	LW	48	14	17	31	9	56	3	0	2	1	142	0.099
21 NICK SORKIN	RW	68	11	14	25	1	10	1	0	3	0	105	0.105
19 CHRISTIAN THOMAS	RW	52	11	11	22	-10	18	2	0	2	0	125	0.088
4 DAVIS DREWISKE	D	62	4	18	22	15	28	0	0	0	0	112	0.036
7 DARRIN DIETZ	D	71	4	13	17	-3	64	0	2	2	0	65	0.062
18 JAKE DOWELL	F	76	5	10	15	-6	75	0	1	2	0	85	0.059
2 GREG PATERYN	D	53	3	12	15	-1	56	1	0	1	1	78	0.038
9 MAC BENNETT	D	59	4	8	12	-2	10	2	0	2	0	64	0.063
20 JACOB DE LA ROSE	F	37	6	5	11	7	11	0	1	1	0	49	0.122
12 MAXIME MACENAUER	C	47	6	4	10	0	28	0	0	0	0	48	0.125
32 MAGNUS NYGREN	D	15	4	6	10	2	2	1	0	0	0	38	0.105
28 MICHAËL BOURNIVAL	C	12	3	6	9	4	8	0	0	0	0	34	0.088
3 MORGAN ELLIS	D	27	3	6	9	3	13	0	0	1	0	59	0.051
29 SAHIR GILL	LW	37	3	4	7	0	6	0	0	0	0	32	0.094
HAM	LW	25	2	2	4	-1	6	0	0	0	0	18	0.111
WBS	LW	12	1	2	3	1	0	0	0	0	0	14	0.071
5 JARRED TINORDI	D	44	1	6	7	9	36	0	0	0	0	53	0.019
6 BRYAN ALLEN	D	37	1	5	6	-6	24	0	0	0	0	43	0.023
NOR	D	2	0	0	0	0	0	0	0	0	0	1	0.000
HAM	D	35	1	5	6	-6	24	0	0	0	0	42	0.024
23 CONNOR CRISP	LW	39	2	3	5	-2	102	0	0	0	0	20	0.100
16 BOBBY SHEA	D	24	1	4	5	-1	53	0	0	0	0	17	0.059
14 RENE BOURQUE	LW	4	2	2	4	2	4	1	0	0	0	17	0.118
8 NATHAN BEAULIEU	D	8	2	2	4	-2	9	0	0	0	0	20	0.100
24 BRANDON MCNALLY	LW	11	2	1	3	-1	8	0	0	0	0	7	0.286
26 JOE FINLEY	D	54	0	3	3	-6	132	0	0	0	0	34	0.000
38 JOSIAH DIDIER	D	8	0	1	1	0	5	0	0	0	0	1	0.000
22 STEFAN FOURNIER	RW	14	0	1	1	-2	14	0	0	0	0	10	0.000
38 SHANE BAKKER	F	15	0	1	1	1	37	0	0	0	0	2	0.000
29 TIM BOZON	LW	1	0	0	0	0	0	0	0	0	0	6	0.000
34 BRANDON WHITNEY	G	1	0	0	0	0	0	0	0	0	0	0	0.000
40 DUSTIN TOKARSKI	G	2	0	0	0	0	0	0	0	0	0	0	0.000
37 BRETT LERNOUT	D	6	0	0	0	-1	2	0	0	0	0	6	0.000
36 DAVID MAKOWSKI	D	7	0	0	0	-1	2	0	0	0	0	3	0.000
39 JOEY MACDONALD	G	26	0	0	0	0	4	0	0	0	0	0	0.000
24 JACK NEVINS	LW	32	0	0	0	-8	88	0	0	0	0	13	0.000
1 MIKE CONDON	G	48	0	0	0	0	0	0	0	0	0	0	0.000

NO. GARDIENS NO. GOALTENDERS	MJ GP	MIN MINS	V W	D L	DTB SO	BL SO	BA GA	MOY GAA	ARRÊTS SAVES	% EFF % SPCT
35 MIKE CONDON	48	2857	23	19	6	4	116	2.44	1352	0.921
34 DUSTIN TOKARSKI	2	119	1	1	0	0	5	2.52	57	0.919
34 BRANDON WHITNEY	1	67	0	0	1	0	3	2.69	33	0.917
40 JOEY MACDONALD	26	1558	10	9	6	0	72	2.77	725	0.910

DÉSAVANTAGE NUMÉRIQUE/PENALTY KILLING

	B/G	OPP	PCT
DOM./HOME	16	129	87.6
ÉTR./AWAY	18	140	87.1
TOTAL	34	269	87.4

4 BDN / SHG

AVANTAGE NUMÉRIQUE/POWERPLAY

	B/G	OPP	PCT
DOM./HOME	15	140	10.7
ÉTR./AWAY	16	129	12.4
TOTAL	31	269	11.5

5 BDNC / SHGA

BUTS PAR PÉRIODE/GOALS BY PERIOD

	1	2	3	P/OT	Total
HAMILTON	59	55	81	6	201
ADV/OPP	57	67	71	12	208

TIRS PAR PÉRIODE/SHOTS BY PERIOD

	1	2	3	P/OT	Total
HAMILTON	756	758	695	63	2272
ADV/OPP	807	788	722	57	2375

ST. JOHN'S ICECAPS CALENDRIER 2015-2016 SCHEDULE



■ À DOMICILE
HOME

■ À L'ÉTRANGER
AWAY

OCTOBRE - OCTOBER							2015
JEUDI	VENDI	MARDI	MERCREDI	JEUDI	VENDI	SAMEDI	SUNDAY
				STEPHENVILLE ICECAPS	ROCHESTER ICECAPS		
				1	2		
							WATFORD ICECAPS
4	5	6	7				10
BRIDGEPORT ICECAPS							ROCHESTER ICECAPS
11	12	13	14	15	16		17
			BINGHAMTON ICECAPS	BINGHAMTON ICECAPS			BRIDGEPORT ICECAPS
18	19	20	21	22	23	24	
BRIDGEPORT ICECAPS			LEHIGH VALLEY ICECAPS	LEHIGH VALLEY ICECAPS			HERSHEY ICECAPS
25	26	27	28	29	30	31	

NOVEMBRE - NOVEMBER							2015
JEUDI	VENDI	MARDI	MERCREDI	JEUDI	VENDI	SAMEDI	SUNDAY
			W.B. SCANTON ICECAPS		W.B. SCANTON ICECAPS	HERSHEY ICECAPS	
1	2	3	4	5	6	7	
					TORONTO ICECAPS	TORONTO ICECAPS	
8	9	10	11	12	13	14	
					SYRACUSE ICECAPS	SYRACUSE ICECAPS	
15	16	17	18	19	20	21	
					ROCHESTER ICECAPS	TORONTO (ACC.) ICECAPS	
22	23	24	25	26	27	28	
TORONTO ICECAPS							
29	30						

DÉCEMBRE - DECEMBER							2015
JEUDI	VENDI	MARDI	MERCREDI	JEUDI	VENDI	SAMEDI	SUNDAY
				ALBANY ICECAPS		UTICA ICECAPS	BINGHAMTON ICECAPS
		1	2				
6	7	8	9	10	11	12	
			ALBANY ICECAPS	ALBANY ICECAPS			
13	14	15	16	17	18	19	
20	21	22	23	24	25	26	
TORONTO ICECAPS			ROCHESTER (B.) ICECAPS	BINGHAMTON ICECAPS			
27	28	29					

JANVIER - JANUARY							2016
JEUDI	VENDI	MARDI	MERCREDI	JEUDI	VENDI	SAMEDI	SUNDAY
					1	2	UTICA ICECAPS
					PORTLAND ICECAPS	PORTLAND ICECAPS	
3	4	5	6	7	8	9	
			W.B. SCANTON ICECAPS	W.B. SCANTON ICECAPS			TORONTO ICECAPS
10	11	12	13	14	15	16	
					ALBANY ICECAPS	ALBANY ICECAPS	
17	18	19	20	21	22	23	
TORONTO ICECAPS			BRIDGEPORT ICECAPS				
24							
	31	25	26	27	28	29	30
			PORTLAND ICECAPS	PORTLAND ICECAPS	WATFORD ICECAPS		

FÉVRIER - FEBRUARY							2016
JEUDI	VENDI	MARDI	MERCREDI	JEUDI	VENDI	SAMEDI	SUNDAY
						UTICA ICECAPS	UTICA ICECAPS
		1	2	3	4	5	6
			SYRACUSE ICECAPS	SYRACUSE ICECAPS			TORONTO ICECAPS
7	8	9	10	11	12	13	
14	15	16	17	18	19	20	
TORONTO ICECAPS			SYRACUSE ICECAPS				BINGHAMTON ICECAPS
21	22	23	24	25	26	27	
			ALBANY ICECAPS				
28	29						

MARS - MARCH							2016
JEUDI	VENDI	MARDI	MERCREDI	JEUDI	VENDI	SAMEDI	SUNDAY
					ALBANY ICECAPS	ALBANY ICECAPS	
		1	2	3	4	5	
			BINGHAMTON ICECAPS	BINGHAMTON ICECAPS			HERSHEY ICECAPS
6	7	8	9	10	11	12	
13	14	15	16	17	18	19	
HERSHEY LEIGH CENTRE ICECAPS					UTICA ICECAPS	SYRACUSE ICECAPS	
20	21	22	23	24	25	26	
SYRACUSE ICECAPS			ROCHESTER ICECAPS	ROCHESTER ICECAPS		TORONTO (ACC.) ICECAPS	
27	28	29	30				

AVRIL - APRIL							2016
JEUDI	VENDI	MARDI	MERCREDI	JEUDI	VENDI	SAMEDI	SUNDAY
					LEHIGH VALLEY ICECAPS	LEHIGH VALLEY ICECAPS	
					1	2	
3	4	5	6	7	8	9	
10	11	12	13	14	15	16	
UTICA ICECAPS					WATFORD ICECAPS	WATFORD ICECAPS	
17	18	19	20	21	22	23	
24	25	26	27	28	29	30	

LES OFFICIELS DE LA LNH/NHL OFFICIALS



ARBITRES / REFEREES

NOM / NAME	NO
*BRENK, JAKE	42
CHARRON, FRANCIS	6
*CHMIELEWSKI, TOM	43
DWYER, GORD	19
FURLATT, ERIC	27
*HANSON, TREVOR	47
HASENFRATZ, MIKE	2
HEBERT, GHISLAIN	22
HEBERT, JEAN	15
JACKSON, DAVE	8
JOANNETTE, MARC	25
KIMMERLY, GREG	18
KOWAL, TOM	32
KOZARI, STEVE	40
L'ECUYER, FREDERICK	17
LARUE, DENNIS	14
LEE, CHRIS	28
LEGGO, MIKE	3
*LEMELIN, MARK	41
*LEWIS, DAVE	46
LUXMORE, THOMAS JOHN	21
MARTELL, ROB	26
MCCAULEY, WES	4
*MCISAAC, JON	45
MEIER, BRAD	34
MORTON, DEAN	36
*NICHOLSON, KENDRICK	44
O'HALLORAN, DAN	13
O'ROURKE, DAN	9
PEEL, TIM	20
POCHMARA, BRIAN	16
POLLOCK, KEVIN	33
*RANK, GARRETT	48
REHMAN, KYLE	37
*ROMASKO, EVGENY	39
ROONEY, CHRIS	5
SKILLITER, GRAHAM	24
ST. PIERRE, JUSTIN	12
ST-LAURENT, FRANCOIS	38
SUTHERLAND, KELLY	11
WALSH, IAN	29
WATSON, BRAD	23

JUGES DE LIGNES / LINESMEN

NOM / NAME	NO
*ALPHONSO, SHANDOR	52
AMELL, DEREK	75
BARTON, STEVE	59
*BERG, DEVIN	87
BRISEBOIS, DAVID	96
CAMERON, LONNIE	74
CHERREY, SCOTT	50
CORMIER, MICHEL	76
CVIK, MIKE	88
DEVORSKI, GREG	54
DRISCOLL, SCOTT	68
GALLOWAY, RYAN	82
*GAWRYLETZ, BRANDON	64
GIBBONS, RYAN	58
GIBBS, DARREN	66
*GRANDT, JOHN	98
HENDERSON, DON	91
HEYER, SHANE	55
KOVACHIK, BRAD	71
*KNORR, TRENT	63
LAZAROWICH, BRAD	86
MACH, BRIAN	78
MACPHERSON, MATT	83
MCELMAN, ANDY	90
MILLER, STEVE	89
MURCHISON, KIEL	79
MURPHY, BRIAN	93
MURRAY, JONNY	95
NANSEN, DEREK	70
NELSON, THOR	80
NOWAK, TIM	77
PANCICH, BRYAN	94
RACICOT, PIERRE	65
RODY, VAUGHAN	73
SERICOLO, ANTHONY	84
SHARRERS, JAY	57
SHEWCHYK, MARK	92
WHEELER, MARK	56

MATCHS DES CANADIENS À L'EXTÉRIEUR/HABS OUTDOOR GAMES

En 2015-2016 les Canadiens prendront part à une première Classique hivernale après avoir participé à la Classique Héritage à deux reprises face aux équipes de l'Alberta, les Oilers d'Edmonton (2003) et les Flames de Calgary (2011).

Cette année, les Canadiens se mesureront aux Bruins de Boston le 1er janvier 2016 au Gillette Stadium, à Foxborough, au Massachusetts.

DATE DATE	EMPLACEMENT LOCATION	ÉQUIPES/POINTAGE TEAM/SCORE	ASSISTANCE ATTENDANCE
22.11.2003	COMMONWEALTH STADIUM, EDMONTON	CANADIENS 4 – OILERS 3	57,167
20.02.2011	MCGAHON STADIUM, CALGARY	CANADIENS 0 – FLAMES 4	41,022
01.01.2016	GILLETTE STADIUM, FOXBOROUGH	CANADIENS VS BRUINS	

In 2015-2016, after two participations in the Heritage Classic, facing the Edmonton Oilers in 2003 and the Calgary Flames in 2011, the Canadiens will make their outdoor debut at the Winter Classic when they face the Boston Bruins at Foxborough's Gillette Stadium on New Years' day 2016.



2011



2003

COMPLEXE SPORTIF BELL/BELL SPORTS COMPLEX



COMPLEXE D'ENTRAÎNEMENT

Situé à Brossard, sur la Rive-Sud de Montréal, le Complexe sportif Bell est depuis sept ans le site d'entraînement officiel des Canadiens de Montréal. Les installations, modernes, multidisciplinaire et comportant un gymnase complet, de salles d'exercices et de musculation, de même qu'un salon des joueurs, abritent également les bureaux administratifs des services hockey des Canadiens.

Le Complexe sportif Bell est doté de deux surfaces glacées, d'un terrain de soccer qui peut être divisé en deux pour ainsi offrir quatre surfaces de jeu. De plus, le complexe abrite le centre d'entraînement athlétique Mansfield, ainsi qu'une clinique de physiothérapie Accès et un laboratoire orthopédique Medicus.

Bien qu'ils en soient les principaux utilisateurs, les Canadiens ne sont pas la seule équipe professionnelle à s'entraîner au Complexe sportif Bell. L'Impact de Montréal a recours aux installations de même que les Alouettes de Montréal. De plus, comme le complexe est ouvert à l'année, les Canadiens, depuis maintenant sept ans, y tiennent leur école de hockey estivale.

Enfin, on retrouve une boutique Zone Canadiens où les partisans peuvent trouver une panoplie d'articles à l'effigie des Canadiens. ■

PRACTICE FACILITY

Located on the South Shore of Montreal, in the city of Brossard, the Bell Sports Complex is the official practice facility of the Montreal Canadiens. In addition to a gym, training room, players lounge and dressing room, the multipurpose, state-of-the-art facility also houses offices for the Canadiens hockey department.

The Bell Sports Complex features two ice rinks, an interior soccer pitch which can be split into four separate playing surfaces, a fully-equipped Mansfield Athletic Club, as well as an Accès Physio therapy clinic and Medicus Orthopedic Laboratory.

When not in use by the Canadiens, the complex is also the official practice home of the Montreal Impact and has played host to the Canadiens Hockey School for seven straight years. With such a wide variety of facilities, the building is always open to the public, enabling fans to watch their favorite team practice as well as purchase the latest gear from the Habs Zone team store. ■

COMPLEXE SPORTIF BELL/BELL SPORTS COMPLEX



DIRECTIONS À PARTIR DU CENTRE BELL

Emprunter De La Montagne jusqu'à Notre-Dame, tourner à gauche
Prendre l'accès à l'autoroute Bonaventure
Continuer jusqu'au Pont Champlain
Suivre l'Autoroute 10 vers les Cantons de l'Est (Sud)
Prendre la Sortie 11 vers boulevard du Quartier
Tourner à droite sur boulevard Leduc
Le stationnement du Complexe est sur la droite

DIRECTIONS EN PROVENANCE DE L'AÉROPORT INTERNATIONAL PIERRE-ELLIOTT-TRUDEAU

DE L'AÉROPORT: Emprunter l'autoroute 20 Est en direction de Montréal.
Prendre la sortie 68-S E pour l'autoroute 20 Est/ autoroute 15/autoroute 10 en direction du pont Champlain/États-Unis/Québec.
Suivre la direction autoroute 15 S/autoroute 20 E. Continuer sur l'autoroute 10 Est. Après avoir passé le viaduc (le Complexe sportif Bell sera visible du côté droit).
Prendre la SORTIE 1, boulevard Du Quartier 1.
Au feu de circulation, tourner à droite sur le boulevard Leduc.
Le Complexe sportif Bell sera à la droite.

Complexe Sportif Bell Sports Complex
8000, boulevard Leduc
Brossard (Québec) J4Y 0E9
Canada

GETTING THERE FROM THE BELL CENTRE

Take De La Montagne south to Notre-Dame and turn left
Drive on Notre-Dame to the Bonaventure Expressway access ramp
Follow the directions to Champlain Bridge
Continue on Highway 10 South (Eastern Townships)
Get off at Exit 11, Boulevard du Quartier
Make a right on Boulevard Leduc
The Complex's parking lot is on the right

DIRECTIONS FROM PIERRE ELLIOTT TRUDEAU INTERNATIONAL AIRPORT

FROM AIRPORT: Highway 20 East toward downtown Montréal.
Take exit 68-S E for Highway 20 E/Highway 15 S/ Highway 10 towards Champlain Bridge/U.S.A. /Quebec. Merge onto Highway 15 S/Highway 20 E.
Continue onto Highway 10 E. After the overpass (you will see the practice rink on your right).
Get off at EXIT 1, Du Quartier Blvd.1.
At the light, make a right on Boulevard Leduc.
The practice facility will be on your right.

Contact : Claude Robert
crobert@complexesportifbell.com
Tel. : 450.926.2887 poste: 224 Fax : 450.926.2885
Administration du Canadien : suite 202-212

INFO PRATIQUE : 514.989.2835
WWW.CSBELL.CA

LES CANADIENS DE MONTRÉAL / MONTREAL CANADIENS

CALENDRIER 2015-2016 / SCHEDULE

SEPTEMBRE / SEPTEMBER 2015

DIM/SUN	LUN/MON	MAR/TUE	MER/WED	JEU/THU	VEN/FRI	SAM/SAT
20	21	22 TOR 19h30	23	24 WAS 19h30	25 CHI 19h30	26 TOR 19h30
27	28 PIT 19h00	29	30			

OCTOBRE / OCTOBER 2015

DIM/SUN	LUN/MON	MAR/TUE	MER/WED	JEU/THU	VEN/FRI	SAM/SAT
				1 OTT 19h30	2	3 OTT 19h00
4	5	6	7 TOR 19h00	8	9	10 BOS 19h00
11 OTT 19h00	12	13 PIT 19h00	14	15 NYR 19h30	16	17 DET 19h00
18	19	20 STL 19h30	21	22	23 BUF 19h00	24 TOR 19h00
25	26	27 VAN 22h00	28	29 EDM 21h00	30 CGY 21h00	31

NOVEMBRE / NOVEMBER 2015

DIM/SUN	LUN/MON	MAR/TUE	MER/WED	JEU/THU	VEN/FRI	SAM/SAT
1 WPG 19h00	2	3 OTT 19h30	4	5 NYI 19h30	6	7 BOS 19h00
8	9	10	11 PIT 19h30	12	13	14 COL 19h00
15	16 VAN 19h30	17	18	19 ARI 19h30	20 NYI 19h30	21
22 NYI 19h00	23	24	25 NYR 19h00	26	27 NJ 19h00	28 NJ 19h00
29	30					

DÉCEMBRE / DECEMBER 2015

DIM/SUN	LUN/MON	MAR/TUE	MER/WED	JEU/THU	VEN/FRI	SAM/SAT
		1 CLB 19h30	2	3 WAS 19h30	4	5 CAR 19h00
6	7	8	9 BOS 19h30	10 DET 19h30	11	12 OTT 19h00
13	14	15 SJ 19h30	16	17 LA 19h30	18	19 DAL 19h00
20	21 NAS 20h00	22 MIN 20h00	23	24	25	26 WAS 19h00
27	28 TB 19h30	29 FLO 19h30	30	31		

JANVIER / JANUARY 2016

DIM/SUN	LUN/MON	MAR/TUE	MER/WED	JEU/THU	VEN/FRI	SAM/SAT
					1 BOS 13h00	2
3	4	5 PHI 19h30	6 NJ 19h00	7	8	9 PIT 19h00
10	11	12	13	14 CHI 19h30	15	16 STL 19h00
17 CHI 19h00	18	19 BOS 19h30	20	21	22	23 TOR 19h00
24 31	25 CLB 19h00	26 CLB 19h30	27	28	29	30

FÉVRIER / FEBRUARY 2016

DIM/SUN	LUN/MON	MAR/TUE	MER/WED	JEU/THU	VEN/FRI	SAM/SAT
	1	2 PHI 19h00	3 BUF 19h00	4	5	6 EDM 14h00
7 CAR 14h30	8	9 TB 19h30	10	11	12 BUF 19h00	13
14	15 ARI 21h00	16	17 COL 20h00	18	19 PHI 19h30	20
21	22 NAS 19h30	23	24 WAS 19h00	25	26	27 TOR 19h00
28	29 SJ 22h30					

MARS / MARCH 2016

DIM/SUN	LUN/MON	MAR/TUE	MER/WED	JEU/THU	VEN/FRI	SAM/SAT
		1	2 ANA 22h30	3 LA 22h30	4	5 WPG 19h00
6	7	8 DAL 19h30	9	10 BUF 19h30	11	12 MIN 19h00
13	14	15 FLO 19h30	16 BUF 19h00	17	18	19 OTT 19h00
20 CGY 19h00	21	22 ANA 19h30	23	24 DET 19h30	25	26 NYR 19h00
27	28	29 DET 19h30	30	31 TB 19h30		

AVRIL / APRIL 2016

DIM/SUN	LUN/MON	MAR/TUE	MER/WED	JEU/THU	VEN/FRI	SAM/SAT
					1	2 FLO 19h00
3	4	5 FLO 19h30	6	7 CAR 19h00	8	9 TB 19h00

 Pré-saison / Preseason

 À domicile / Home

 À l'étranger / Away



Match des étoiles / All-Star Game



VOUS ÊTES L'ULTIME PARTISAN DES CANADIENS.

Ça mérite une récompense.



Vous pourriez devenir journaliste pour un match des Canadiens en utilisant votre carte de crédit *MasterCard^{md}* Récompenses MBNA Canadiens!


**Récompenses
MBNA Canadiens**

Détails sur Canadiens.com/recompensesmbna

++ Pour être admissibles à cette offre, les titulaires doivent avoir été approuvés pour la carte de crédit telle que décrite dans l'offre. Les titulaires doivent utiliser leur compte pour effectuer au moins une transaction d'achat dans les premiers 90 jours après l'ouverture du compte qui n'a pas été annulé par la suite auquel cas les remboursements peuvent alors être contestés. Veuillez prévoir de 8 à 10 semaines à compter de la date de transaction avant que les points en prime s'affichent à votre compte de points. Limite d'une seule offre de points en prime (aucune valeur monétaire) par nouveau compte. Cette promotion est offerte par MBNA et peut être modifiée ou annulée en tout temps sans autre avis.

MBNA est une division de La Banque Toronto-Dominion. MBNA et les autres marques de commerce sont la propriété de La Banque Toronto-Dominion. Toutes les marques de commerce sont la propriété de leurs propriétaires respectifs.

On a le

CH tatoué sur la canette



**FAN DEPUIS TOUJOURS ET MAINTENANT
FIÈRE PARTENAIRE DES CANADIENS DE MONTRÉAL**



CELÉBREZ DE
FAÇON RESPONSABLE

MOLSON CANADIAN EST UNE MARQUE DE COMMERCE DÉPOSÉE DE MOLSON CANADA 2005.
* VOUS DEVEZ AVOIR L'ÂGE LÉgal POUR CONSOMMER DE L'ALCOOL, OFFRE À DURÉE LIMITÉE. JUSQU'À
ÉPUISEMENT DES STOCKS. LES LOGOTYPES ET LES MARQUES DES ÉQUIPES DE LA LNH APPARTIENNENT
À LA LNH ET À SES ÉQUIPES ET NE PEUVENT ÊTRE REPRODUITS SANS LE CONSENTEMENT PRÉALABLE
ÉCRIT DE NHL ENTERPRISES, L.P. © NHL/LNH 2015. TOUS DROITS RÉSERVÉS.