

GUIDE DE PRESSE | 2014 2015

MEDIA GUIDE

LE CLUB DU HOCKEY

Simplifiez votre Quotidien

LG G3

Comment profiter des Canadiens en qualité

4x HD



REGARDEZ, SIMPLEMENT.

LGG3.ca/fr

QuadHD | OIS+ LASER AF | KNOCK code | Qualcomm snapdragon

Image d'écran simulée. ©2014 LG Electronics Canada Inc. Tous droits réservés. LG Life's Good est une marque déposée de LG Corp. Toutes les autres marques de commerce sont la propriété de leurs propriétaires respectifs.

© AJLNH. AJLNH, Association des joueurs de la Ligue nationale de hockey et le logo de l'AJLNH sont des marques de commerce de l'AJLNH et sont utilisées sous licence par LG Electronics Canada Inc. Les Canadiens de Montréal et le logo sont des marques de commerce déposées du Club de hockey Canadien Inc.

AJLNH

LG

PARTENAIRE OFFICIEL DES CANADIENS DE MONTRÉAL

CLUB DE HOCKEY CANADIEN - CENTRE BELL

1909, AVENUE DES CANADIENS-DE-MONTRÉAL, QUÉBEC, H3B 5E8
TÉL: (514) 932-2582 INFO-MÉDIAS / MEDIA HOTLINE (514) 989-2835
COMPTE TWITTER / PR TWITTER ACCOUNT (@CHCINFOMEDIA)

LA DIRECTION / EXECUTIVE MANAGEMENT

Propriétaire, Président et Chef de la direction, Club de hockey Canadien, Centre Bell & evenko
Owner, President and Chief Executive Officer, Club de hockey Canadien, Bell Centre & evenko ..... **Geoff Molson**

Vice-président exécutif et chef de l'exploitation
Executive Vice President and Chief Operating Officer ..... **Kevin Gilmore**

Vice-président exécutif et directeur général, hockey
Executive Vice President and General Manager, Hockey ..... **Marc Bergevin**

VP exécutif et chef de la direction financière
Executive Vice President and Chief Financial Officer ..... **Fred Steer**

VP exécutif et directeur général, gestion des bâtiments
Executive VP and General Manager, Facilities Operations..... **Alain Gauthier**

VP principal, Communications
Senior VP, Communications ..... **Donald Beauchamp**

VP exécutive des affaires corporatives et chef des affaires juridiques
Executive VP Corporate Affairs and Chief Legal Officer .. **France Margaret Bélanger**

Président, Effix - Publicité et ventes de commandite
President, Effix - Advertising and Sponsorship Sales..... **François-X. Seigneur**

VP exécutif et chef de l'exploitation, evenko
Executive VP and COO, evenko..... **Jacques Aubé**

Président, Association des Anciens Canadiens
President, Canadiens Alumni..... **Réjean Houle**

Vice-président, ventes
Vice President, Sales ..... **Vincent Lucier**

VP, technologies de l'information et des communications
VP, Information and Communication Technology ..... **Pierre-Éric Belzile**

HOCKEY

Adjoints au directeur général
Assistant General Managers..... **Larry Carrière, Scott Mellanby**

VP principal, opérations hockey
Senior VP, Hockey Operations ..... **Rick Dudley**

VP du personnel des joueurs et directeur de recrutement amateur
VP of Player Personnel and Director of Amateur Scouting ..... **Trevor Timmins**

Directeur des Affaires juridiques
Director of Legal Affairs ..... **John Sedgwick**

Directeur du développement des joueurs
Director of Player Development..... **Martin Lapointe**

Entraîneur, développement des joueurs
Player Development Coach ..... **Rob Ramage**

Entraîneur-chef
Head Coach ..... **Michel Therrien**

Entraîneurs adjoints
Assistant Coaches..... **Clément Jodoin, Dan Lacroix, Jean-Jacques Daigneault**

Entraîneur des gardiens
Goaltending Coach..... **Stéphane Waite**

Instructeur, service vidéo
Video Coach..... **Mario Leblanc**

Dépisteurs professionnels / Professional Scouts ..... **Doug Gibson, Vaughn Karpan, Ethan Moreau, Mark Mowers**

Dépisteurs - niveau amateur
Amateur Scouting Staff ..... **Shane Churla, Frank Jay, Donald Audette, Alvin Backus, Elmer Benning, Bill Berglund, Serge Boisvert, Bobby Kinsella, Michal Krupa, Hannu Laine, Scott Masters, Christer Rockstrom, Artem Telepin, Pat Westrum**

Coordonnateur du recrutement
Scouting Coordinator ..... **Ken Morin**

Chef de secteur, services à l'équipe & administration hockey
Team Services & Hockey Administration Manager ..... **Claudine Crépin**

Coordonnateur, services à l'équipe
Team Services Coordinator ..... **Alain Gagnon**

COMMUNICATIONS

Directeur exécutif des relations de presse
Executive Director of Media Relations..... **Dominick Saillant**

Adjointe administrative au VP principal, Communications
Administrative Assistant to Senior VP, Communications .. **Sylvie Lambert**

Chef de secteur, Recherches et traduction
Manager, Research and Translation..... **Carl Lavigne**

Chef de secteur, Communications
Communications Manager ..... **François Marchand**

ÉQUIPE MÉDICALE ET PERSONNEL DE SOUTIEN MEDICAL AND TRAINING STAFF

Chirurgien en chef
Chief Surgeon..... **Dr. David Mulder**

Médecin en chef
Head Team Physician ..... **Dr. Vincent Lacroix**

Chirurgien orthopédique en chef
Head Orthopedic Surgeon ..... **Dr. Paul Martineau**

Adjoints au médecin en chef
Assistants to the Team Physician..... **Dr. Tarek Razek, Dr. Kosar Khwaja, Dr. Dan Deckelbaum**

Dentiste / Dentist ..... **Dr. Jean-François Desjardins**

Conseiller en ophthalmologie
Consultant, Ophthalmologist ..... **Dr. John Little**

Thérapeute du sport en chef
Head Athletic Therapist..... **Graham Rynbend**

Thérapeute du sport / Athletic Therapist..... **Nick Addey-Jibb**

Thérapeute du sport / Athletic Therapist..... **Vincent Roof-Racine**

Massothérapeute / Massage Therapist..... **Claude Thériault**

Conseiller, ostéopathie / Consultant, Osthеopathy ... **Dave Campbell**

Conseillers en physiothérapie
Consultants, Physiotheraphy.... **Donald Balmforth, Steve Villeneuve**

Entraîneur en préparation physique
Strength & Conditioning Coach..... **Pierre Allard**

Gérant de l'équipement / Equipment Manager ..... **Pierre Gervais**

Adjoints au gérant de l'équipement
Assistants to the Equipment Manager ..... **Patrick Langlois, Pierre Ouellette, Richard Généreux**

INFORMATIONS GÉNÉRALES / TEAM INFORMATION - CENTRE BELL

Couleurs / Team colours..... **rouge** / red, **blanc** / white, **bleu** / blue

Capacité / Building Capacity **21 273**

Dimensions de la patinoire / Dimensions of rink ..... **200' X 85'**

Location de la passerelle ..... **Suspendue, côté est**

Location of Press Box ..... **Suspended above ice - East Side**

Location des cubicules télévision et radio ..... **Suspendus,côté ouest**

Location of Radio and TV booths..... **Suspended above ice - West side**

Signaux Télévision/Radio flagships..... **RDS (Cable 33), FM 98.5, Team 990**

Descripteurs - Télévision/Radio
Play-by-play - TV/Radio **Pierre Houde (RDS), Félix Séguin (TVA Sports)**
..... **Martin McGuire (98,5 FM), John Bartlett (TSN Radio 690)**

Analystes - Télévision/Radio
Colormen - TV/Radio. **Marc Denis (RDS), Patrick Lalime (TVA Sports)**
..... **Dany Dubé (98,5 FM), Sergio Momesso (TSN Radio 690)**

TÉLÉPHONES / PHONE NUMBERS (514)

Sécurité / Security..... **989-2839**

Salon Jacques-Beauchamp Press Lounge..... **989-2844, 989-2848**

Passerelle / Press Box..... **989-2872, 925-2088**

Boutique / Team Store..... **989-2836, 932-3720 / 1-800-363-8162**

SITE D'ENTRAÎNEMENT / PRACTICE RINK

Complexe sportif Bell / Bell Sports Complex
8000 Boulevard Leduc - Suite 202, Brossard (Québec)
J4Y 0E9 - Tél: (450) 926-2887, ext. 224

CLUB AFFILIÉ / AHL AFFILIATION

Hamilton Bulldogs - www.hamiltonbulldogs.com
Copps Coliseum - 101, York Blvd - Hamilton, ONT.
L8R 3L4 - Tél. : (905) 529-8500

Propriétaire majoritaire et président du conseil
Majority owner and Chairman ..... **Michael Andlauer**

Président et Gouverneur
President and Governor..... **Stephen Ostaszewicz**

Directeur général / General Manager ..... **Marc Bergevin**

Directeur général adjoint et Conseiller, gardiens de but / Assitant General Manager and Goaltending Consultant..... **Vincent Riendeau**

Entraîneur-chef / Head Coach..... **Sylvain Lefebvre**

Entraîneurs adjoints / Assistant Coaches..... **Donald Dufresne, Stephan Lebeau**

Coordonnateur de la vidéo / Video Coordinator..... **Marco Marciano**

Thérapeute du sport / Athletic Therapist..... **Jon Geller**

Coordonnateur, préparation physique
Strength & Conditioning Coordinator ..... **Patrick Magee**

Gérant de l'équipement / Equipment Manager..... **Éric Lévesque**

Adjoint au gérant de l'équipement
Assistant to the Equipment Manager ..... **Francis St-Pierre**

Chef de secteur, Communications / Manager, Communications **Justin Dickie**

TABLE DES MATIÈRES / CONTENTS

CLUB DE HOCKEY CANADIEN

La Direction / Team Directory . . . 1
En Souvenir / In Memoriam . . . 5
Geoff Molson . . . 6-7
Kevin Gilmore . . . 8-9
Marc Bergevin . . . 10-11
Fred Steer . . . 12
Alain Gauthier . . . 13
France Margaret Bélanger . . . 14
François-Xavier Seigneur . . . 15
Réjean Houle . . . 16
Jacques Aubé . . . 17
Donald Beauchamp . . . 18
Rick Dudley . . . 19
Larry Carrière . . . 20
Scott Mellanby . . . 21
Trevor Timmins . . . 22
Dépisteurs amateurs et professionnels / Amateurs & Pro Scouts . . . 23
John Sedgwick . . . 24
Martin Lapointe . . . 25
Rob Ramage . . . 26
Michel Therrien . . . 28-29
Clément Jodoin . . . 30
Jean-Jacques Daigneault . . . 31
Dan Lacroix . . . 32
Stéphane Waite . . . 33
Mario Leblanc . . . 34
Personnel médical / Medical Staff . . . 35-36
Thérapeutes et conditionnement / Training Staff . . . 37-39
Personnel de l'équipement / Equipment Managers . . . 40-41
Communications et relations communautaires / Communications and Community Relations . . . 42-43
Administration / Front Office . . . 44-47

LES JOUEURS / THE PLAYERS

Portraits des joueurs / Player Profiles . . . 48-97
La Relève / In the System . . . 98-117
Le Repêchage / NHL Entry Draft . . . 118-129

RÉTROSPECTIVE 2013-2014 IN REVIEW

Résultats des matchs / Game by Game Results . . . 132-133
Statistiques des joueurs / Individual Statistics . . . 134-135
Résumé / Statistical Review . . . 136-141
Rapport médical et matchs ratés / Injury Report and Man Games Lost . . . 142
Transactions / Roster Moves . . . 143
Canadiens vs équipes de la LNH / Canadiens vs NHL teams . . . 144-205

HISTORIQUE DES CANADIENS 1909-2014 CLUB HISTORY

Origine des Canadiens / Team history . . . 206-209
Appellation de l'équipe / The Habs . . . 210-211
Les Ambassadeurs / Team Ambassadors . . . 212-217
Ventes de la concession des Canadiens / Franchise Ownership . . . 218
Propriétaires et présidents / Owners and Presidents . . . 219
Directeurs-gérant et capitaines / General Managers and Captains . . . 220
Entraîneurs et entraîneurs-adjoints / Coaches and Assistant Coaches . . . 221
Buts jalons / Milestone Goals . . . 222-223
Les plus jeunes et les plus vieux / Youngest and oldest Canadiens . . . 224-227
Duos de frères avec les Canadiens / Canadiens brother combinations . . . 228
Club des 50 buts, 100 points et 500 buts / 50-goal, 100-point and 500-goal club . . . 229
Club des 1000 matchs, 1000 points / 1,000th game and 1,000 point club . . . 230
La devise des Canadiens / In Flanders Fields . . . 231
Historique des chandails / Jersey History . . . 232-237
Les domiciles des Canadiens / Canadiens' Home rinks . . . 238-245

ANH-LNH / NHA-NHL

Meilleurs marqueurs des Canadiens dans l'ANH / Canadiens Top Scorers in the NHA . . . 248
Les Canadiens dans l'ANH / Canadiens in the NHA . . . 249-259
Les Canadiens dans la LNH (1917 – 2014) / The NHL Years (1917 – 2014) . . . 262-387

GUIDE DE PRESSE 2014-2015 MEDIA GUIDE

STATISTIQUES ET RECORDS / STATISTICAL HISTORY

Résumé des saisons / Year-by-Year Record 390-391
Fiche à domicile et à l'étranger / Record Home and Away 392-393
Fiche des matchs d'ouverture à domicile / Record in home openers 394-395
Fiche contre les équipes de la LNH / All-time Record vs NHL teams 396
Les meneurs; une saison / Canadiens All-Time Top 10s 397
Les meneurs / All-time Leaders 398-404
Jeux blancs dans l'histoire / All-Time Shutouts 405
Les meneurs; une saison / Single Season Top 10s 406-411
Matchs de 0-0 / All Time Scoreless Games 412
Canadiens en prolongation / Canadiens in Overtime 413-417
Canadiens en tirs de barrage / Canadiens in Shootouts 418-419
Tours du chapeau (alphabétique) / Hat tricks (alphabetical) 420-423
Tours du chapeau (chronologique) / Hat tricks (chronologique) 424-429
Tirs de pénalité / Penalty shots 430-435
Records d'équipe / Team Records 436-443
Records individuels / Individual Records 444-449
Records des gardiens / Goaltender Records 450-451

LES SÉRIES ÉLIMINATOIRES / THE PLAYOFFS

Résumé des saisons / Year-by-Year Record 454-455
Les Canadiens en séries éliminatoires / All-Time Playoff Games 456-481
Les séries vs LNH / Playoff Record vs NHL Teams 482-484
Les meneurs / All-time Leaders 486-490
Prolongation / Overtime 491-493
Tours du chapeau et tirs de pénalité / Hat tricks and Penalty shots 494
Histoire des septièmes matchs / Game 7 history 495
Records d'équipe / Team Records 496-503
Records individuels / Individual Records 504-507
Records des gardiens / Goaltender Records 508-509
Les Canadiens sur la coupe Stanley / Habs on the Stanley Cup 510-512
Historique des coupes Stanley / Stanley Cup History 513-526
Tableau d'honneur / Honor Roll 528-546
Les récipiendaires de trophées / Canadiens Award recipients 548-549
Gagnants du trophée Maurice-Richard / Maurice Richard Award winners 550
Équipes d'étoiles de la LNH / NHL All-Star Teams 551
Coupe Molson / Molson Cup 552
Trophée Jacques-Beauchamp-Molson / Jacques Beauchamp Molson Trophy 553
Membres du Panthéon du hockey / Members of the Hockey Hall of Fame 554-555

LES JOUEURS DANS L'HISTOIRE / ALL-TIME ROSTER

Tous les joueurs de l'histoire des Canadiens / Canadiens All-time Roster 556-573
Tous les gardiens de l'histoire des Canadiens / Canadiens All-time Goaltending Roster 574-575
Tous les joueurs des Canadiens par numéro / All-time Canadiens by number 576-585

RELATIONS COMMUNAUTAIRES / COMMUNITY RELATIONS

Anciens Canadiens / Alumni 586-587
Relations communautaires et Fondation des Canadiens pour l'enfance / Community Relations and Montreal Canadiens Children's Foundation 588-595

LES BULLDOGS DE HAMILTON / HAMILTON BULLDOGS

Personnel / Directory 597
Vincent Riendeau, Directeur général adjoint et consultant, gardiens de but / Assistant General Manager and Goaltending Consultant 601
Sylvain Lefebvre, entraîneur-chef / Head Coach 598
Donald Dufresne, entraîneur-adjoint / Assistant Coach 599
Stefan Lebeau, entraîneur-adjoint / Assistant Coach 600
Statistiques saison régulière / Regular Season Statistics (2013-2014) 602-603
Calendrier 2014-2015 des Bulldogs / Bulldogs 2014-15 Schedule 604

AU SUJET DE LA LNH / NHL INFORMATION

Annuaire de la LNH / NHL Directory 606-608
Les officiels de la LNH / NHL Officials 609
Complexe sportif Bell / Bell Sports Complex 610-611
Calendrier des Canadiens 2014-2015 / 2014-15 Schedule 612

CRÉDITS / CREDITS

DIRECTION / MANAGEMENT

Direction générale / Executive Editor . . . . . **Carl Lavigne**
Chef de la rédaction / Managing Editor . . . . . **François Marchand**
Collaboratrices / Collaborators . . . . . **Geneviève Paquette, Marie-Pier Perron**

PRODUCTION

Directeur exécutif, publications et services graphiques / Executive Director, Publications and Creative Services . . . **Jean Simard**
Gestionnaire de la production / Production Manager . . . . . **Claudia Marin**
Graphistes / Graphic Designers . . . . . **Judith Emond, Youan L. Gagnon**
Imprimerie / Printing. . . . . **L'EMPREINTE**

PHOTOS

Coordonnateur, service photos / Coordinator, Photos Service . . . . . **Florence Labelle**
Photographes / Photographers . . . . . **David Bier, Bob, Fisher, Ladislas Kadyszewski, François Lacasse, Olivier Samson Arcand, HHOF, NHL Images, Getty Images**
Remerciements / Acknowledgements . . . . . **Éditions de l'Homme, Hamilton Bulldogs**
Autres remerciements / Special Thanks . . . . . **Jean-Patrice Martel** (Statistiques historiques / Historical Statistics) **Pierre Bruneau** (Statistiques historiques / Historical Statistics), **Tony Medici** (Recherches / Research), **Ryan Frank, David Bayreuther**
Publicité / Advertising. . . . . **Les Services de promotion et de publicité EFFIX Inc.**

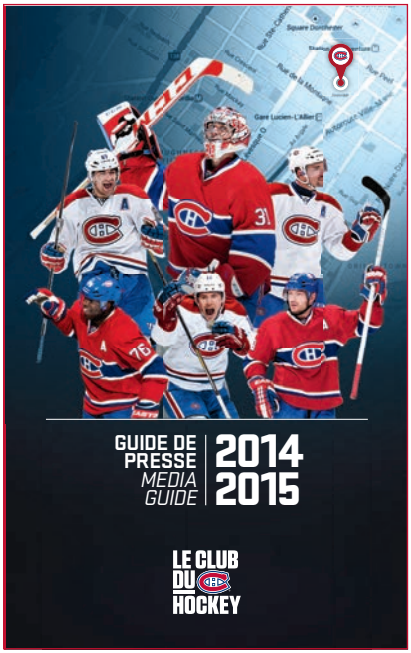

Le guide de presse des Canadiens est produit par le Service des communications du Club de hockey Canadien. Ce document se veut un outil de travail et de référence qui ne doit être utilisé que pour des fins personnelles ou éditoriales. L'utilisation commerciale ou la reproduction des textes, tableaux ou photographies est interdite sans le consentement du Club de hockey Canadien. ©2014

The Canadiens Media Guide is published by the Communications Department of Club de hockey Canadien. This publication is provided as a reference document and may be used only for personal or editorial purposes. Any commercial use or reproduction of contents or photographs is prohibited without the consent of Club de hockey Canadien. ©2014

FSC www.fsc.org
MIXTE
Papier issu de sources responsables
Paper from responsible sources
FSC® C102810

EN SOUVENIR / IN MEMORIAM

Depuis le début de la saison 2013-2014, la grande famille des Canadiens a été éprouvée par le décès de cinq anciens joueurs qui, par leur talent et leurs performances, ont contribué aux succès de l'équipe et fièrement servi l'organisation. Le Club de hockey Canadien désire leur rendre hommage et leur témoigner toute sa reconnaissance.

Since the start of the 2013-14 season, five members of the Montreal Canadiens Alumni passed away. Each of them contributed in their own way to the team's legacy with their talent, dedication and commitment to the team's success. The Montreal Canadiens organization wishes to pay tribute to these outstanding individuals. They shall never be forgotten.



GLEN SKOV - 10.09.2013

Né le 26 janvier 1931, à Wheatley, en Ontario, Skov a joué 650 matchs dans la LNH, dont les trois derniers de sa carrière avec les Canadiens, en 1960-1961.

Born on January 26, 1931 in Wheatley, Ontario, Glen Skov played 650 NHL games, including his last three as a Montreal Canadiens in 1960-61.



HOWARD RIOPELLE - 22.09.2013

Originaire d'Ottawa, Howard Riopelle a joué trois saisons dans la LNH, toutes avec les Canadiens, de 1947 à 1950. Il avait 92 ans.

An Ottawa native, Howard Riopelle played three seasons in the NHL, from 1947 to 1950, all as a Montreal Canadien. He was 92.



LÉO GRAVELLE - 30.10.2013

Reconnu pour sa grande vitesse, a fait ses débuts dans la LNH avec les Canadiens en 1946-1947 enfilant 16 buts. Il était âgé de 89 ans.

Known for his speed, Gravelle burst into the NHL with the Canadiens in 1946-47 by scoring 16 goals from the right wing. He was 89.



CONNIE BRODEN - 23.11.2013

En 1958, il devenait le premier – et à ce jour le seul joueur – à remporter le Championnat du monde de hockey et la coupe Stanley au cours de la même saison. Il était âgé de 82 ans.

In 1958 he became the first – and still the only man – to win the World Championship and the Stanley Cup in the same season. He was 82.



CAROL VADNAIS - 31.08.2014

Né le 25 septembre 1945, Carol Vadnais a remporté la coupe Stanley à deux reprises, disputé 1087 matchs dans la LNH et récolté 587 points.

Born on September 25, 1945, Carol Vadnais twice etched his name on the Holy Grail and recorded 587 points in 1,087 NHL games.



PROPRIÉTAIRE, PRÉSIDENT ET CHEF DE LA DIRECTION, CLUB DE HOCKEY CANADIEN, CENTRE BELL ET EVENKO

OWNER, PRESIDENT AND CEO, CLUB DE HOCKEY CANADIEN, BELL CENTRE AND EVENKO

GEOFF MOLSON

Avec l'acquisition du Club de hockey Canadien, du Centre Bell et evenko, la division spectacles de l'entreprise, la famille Molson a renoué avec une longue tradition qui l'unissait aux Canadiens de Montréal depuis trois générations.

En plus de la famille Molson, à commencer par les frères Geoff, Andrew et Justin, on retrouve aussi comme partenaires BCE/Bell, la Compagnie Woodbridge Limitée, le Fonds de solidarité FTQ, Banque Nationale Groupe Financier, Michael Andlauer ainsi que Luc Bertrand.

Âgé de 43 ans, Geoff Molson a passé toute son enfance à Montréal et était, à l'instar de ses frères, un ardent partisan des Canadiens depuis son plus jeune âge, à l'époque où la Brasserie Molson était propriétaire de l'équipe.

Avant d'entreprendre ses études universitaires, Geoff fit ses premiers pas au sein de l'entreprise familiale, travaillant d'abord comme livreur à la Brasserie Molson durant la saison estivale, avant d'occuper les fonctions de représentant des ventes et du marketing. Il a amorcé ses études universitaires à St. Lawrence, à Canton, N.Y. où il a obtenu un baccalauréat es arts avec majeure multidisciplinaire en économie, études françaises et canadiennes en 1992. Au cours de son séjour, il a également porté les couleurs des Saints de St-Lawrence au hockey. Geoff Molson fera par la suite son MBA au Babson College de Boston avant de se diriger vers Manhattan, où il occupera un poste de consultant senior auprès de la firme de consultants stratégiques CSC Consulting (autrefois The Kalchas Group).

En 1992-1993, Geoff Molson se joignait à la firme Coca-Cola, à Atlanta, dans l'État de la Georgie, à titre d'adjoint aux services médias mondiaux, responsable du développement de stratégies médias d'envergure internationale.

Il effectua un retour à la Brasserie Molson en 1999. Au moment d'assumer son rôle de président du conseil d'administration et propriétaire des Canadiens de Montréal, Geoff occupait les fonctions de vice-président, marketing chez Molson, au Québec, où il a joué un rôle stratégique dans le développement des marques et le renforcement de partenariats avec divers intervenants. Il faisait également partie des conseils d'administration de la Brasserie Molson Coors et de Res Publica

À Montréal, où il habite avec son épouse Kate et leurs quatre enfants, le bien-être de la collectivité est sans contredit l'une de ses priorités. Dans cette ville qui a donné naissance à la première brasserie Molson, il endosse pleinement la tradition de redonner à la communauté instituée par le fondateur de la brasserie qui porte le nom de sa famille. En plus de contribuer à la Fondation de la famille Molson, qui apporte son soutien à de nombreuses initiatives philanthropiques à travers le Canada, Geoff fait partie du conseil d'administration de la Fondation de l'Hôpital St. Mary's. Il est également membre du conseil d'administration de la Fondation des Canadiens pour l'enfance et de la fondation de la famille Molson, de même que du Fonds de la Bienfaisance de Molson Coors et de la Fondation Molson Coors.

Fondée par John Molson en 1786, Molson est la plus ancienne brasserie en Amérique du Nord, avec une histoire qui s'étend sur plus de 228 ans. Sept générations plus tard, Geoff Molson perpétue aujourd'hui la tradition créée par son aïeul.▪

With the acquisition of the Club de hockey Canadien, the Bell Centre and evenko, the concerts and events department of the company, the Molson family revived a long-standing tradition that dates back to the 1950s, and covers three generations.

In addition to Geoff, Andrew, Justin Molson and other members of the Molson family, other partners in the venture include BCE/Bell, the Woodbridge Company Limited, the QFL Solidarity Fund, The National Bank Financial Group, Michael Andlauer and Luc Bertrand.

Now 43 years old, Geoff Molson was born and raised in Montreal and, like his brothers, has been a Canadiens fan going back to the days when the Molson Brewery owned the team.

As a student Geoff Molson got his first summer job at Molson Breweries as a delivery man before taking on the position of sales and marketing representative. In 1992, upon graduating with a Bachelor of Arts in Multifield Major combining Economics, French and Canadian Studies from St. Lawrence University, in Canton, NY, where he also played hockey with the Saints. From 1994 to 1996 Geoff attended Babson College, in Boston, where he earned an MBA before moving to Manhattan where he accepted the position of senior consultant at the strategy consultancy firm CSC Consulting (formerly The Kalchas Group).

In 1992-1993, he joined The Coca-Cola Company, in Atlanta Georgia, as a Global Media Services Assistant. In this capacity he was responsible for the development of international marketing/media situation analysis for several world markets.

He returned to the Molson Brewery in 1999 At the time of taking on his role of Chairman of the Board of Directors and Team owner of the Montreal Canadiens, Geoff was Vice-President of Marketing for Molson in Quebec, where he played a strategic role in the development of company brands and in strengthening partnerships with key stakeholders. He was also a member of the Board of Directors of Molson Coors Brewing and Res Publica.

In Montreal, where Geoff lives with his wife Kate and their four children, community is a priority. In the city of the original Molson Brewery, the long-standing tradition of giving back is not forgotten. In addition to the Molson family foundation to support philanthropic initiatives across Canada, Geoff continues to serve on the board of the St. Mary's Hospital Foundation. He also serves on the board of the Canadiens' Children Foundation and the Molson Family Foundation as well as the Molson Coors Canada Donations Fund and the Molson Coors Foundation.

Founded by John Molson in 1786, Molson is the oldest brewery in North America with 228 years of history. Geoff Molson, a seventh-generation successor, continues the legacy of his very great-grandfather.▪



ANDREW MOLSON



JUSTIN MOLSON



VICE-PRÉSIDENT EXÉCUTIF ET CHEF DE L'EXPLOITATION

EXECUTIVE VICE PRESIDENT AND CHIEF OPERATING OFFICER

KEVIN GILMORE

Kevin Gilmore amorce sa quatrième saison avec le Club de hockey Canadien après avoir été nommé Chef de l'exploitation le 7 avril 2011. À titre de chef de l'exploitation, il chapeaute plusieurs secteurs de l'entreprise, dont les ventes corporatives, le marketing, les ventes et les communications, en plus du développement de projets majeurs et de travailler en symbiose avec Geoff Molson.

Le 21 avril 2013, Kevin Gilmore était voté au sein du conseil d'administration du Comité olympique canadien.

Avant de se joindre aux Canadiens, Gilmore était à la tête d'une entreprise de gestion d'installations sportives multifonctionnelles qu'il avait fondée et qu'il exploitait en Californie. Précédemment, entre 2006 et 2009, il fut vice-président principal, responsable du développement corporatif et de la planification stratégique avec *Anschutz Entertainment Group. Inc.*, (AEG). Au sein de ce conglomérat, il voyait au développement des affaires pour l'ensemble d'AEG, qui englobait ses cinq principaux secteurs d'activités à l'échelle mondiale, dont la gestion d'amphithéâtres et de stades, d'équipes de sport professionnel et de promotions de spectacles. Il avait la responsabilité des analyses financières, recommandations au conseil d'administration et les négociations. Il a joué un rôle de premier plan dans la stratégie d'affaires sur le continent asiatique et était un membre influent au sein du comité exécutif d'AEG chargé des opérations du conglomérat à l'échelle mondiale.

De 1999 à 2006, Gilmore était vice-président principal des opérations hockey et de directeur général adjoint avec les Kings de Los Angeles. Parmi ses responsabilités, il épaulait le directeur général dans la gestion du club, l'évaluation du personnel et pour l'élaboration d'un plan quinquennal. Il supervisait aussi l'exploitation du réseau de filiales et du système de recrutement professionnel et amateur. En raison de ses vastes connaissances des mécanismes juridiques et financiers, il voyait à la préparation et aux négociations des ententes avec les agents des joueurs, de même que les situations contractuelles nécessitant l'arbitrage.

Entre juin 2000 et avril 2006, il cumulait aussi les fonctions de gouverneur et directeur général des Monarchs de Manchester, le principal club affilié des Kings dans la Ligue américaine de hockey. Dans ce rôle, il a élaboré une stratégie de développement des joueurs pour les Kings, négociant l'acquisition de la concession de Manchester dans la Ligue américaine. Sous son règne, les Monarchs se sont taillé une place en séries éliminatoires à chaque saison et ont mené le circuit au niveau des assistances en 2002-2003 et 2003-2004.

En 1998, après son passage chez Anaheim Sports, Inc., il fondait Professional Sports Advisors Group et assumait la présidence de cette firme, agissant comme consultant auprès de clients de trois des quatre principales ligues de sport professionnel en Amérique du nord, soit la LNH, les ligues majeures de baseball et la NFL.

De 1993 à 1998, il était vice-président, affaires corporatives avec Anaheim Sports, Inc. propriétaire des *Mighty Ducks d'Anaheim* et du club de baseball les *Angels d'Anaheim*. À ce titre, Gilmore avait la responsabilité de l'aspect juridique des opérations du club de la LNH et de l'équipe de la MLB, du stade Anaheim Stadium quant aux négociations de licences, d'ententes publicitaires et de droits de diffusion. Il travaillait étroitement avec le directeur général de chacune des deux équipes pour l'évaluation du personnel, de l'évaluation des effectifs et les négociations de contrat. De plus, il était impliqué dans la gestion quotidienne de l'exploitation, des ventes et marketing et des opérations inhérentes aux infrastructures de chacune des organisations.

Avant de se joindre à *The Walt Disney Company,* en 1991, Kevin Gilmore a pratiqué le droit pendant trois ans, comme associé au sein de la firme Latham & Watkins, à Los Angeles. Il avait amorcé sa carrière au cabinet d'avocats Martineau Walker, à Montréal.

Originaire d'Arvida, au Québec, Kevin Gilmore est diplômé de la faculté de droit de l'Université d'Ottawa, en droit civil, promotion de 1986, et en *common law*, promotion de 1987. Il est également titulaire d'un certificat en finances de l'Université de Chicago obtenu en 2007.

In his fourth season with the organization, Kevin Gilmore was appointed Chief Operating Officer with the Montreal Canadiens on April 7, 2011. As Chief Operating Officer, he is responsible for several key areas of the business, including corporate sales, marketing and sales, communications and also oversees the development of major projects while working in close collaboration with club owner and team president Geoff Molson.

On April 21, 2013 Kevin Gilmore was voted to the Board of Directors of the Canadian Olympic Committee.

Before joining the Canadiens, Gilmore headed the Socal Soccer City Holdings, LLC, a private management firm with oversight of the California-based sports facility he founded back in 2009. From 2006 to 2009, he was Senior Vice President, Corporate Development and Strategic Planning with the Anschutz Entertainment Group, Inc., (AEG). As such, he looked after all new business development initiatives for AEG's overall world operations, including the management of venues, professional sports teams and the promotion of shows. He was responsible for financial analysis, recommendations to the Board of Directors, negotiations and implementation in connection with all new business opportunities at AEG. He played a important role in the development and implementation of AEG's Asia strategy and was a key member of the Executive Committee charged with general oversight and corporate governance of all AEG affairs worldwide.

Between 1999 and 2006, Kevin Gilmore served as the Los Angeles Kings' Vice President of Hockey Operations while still fulfilling his duties as Governor and General Manager of the Manchester Monarchs – the Kings' American Hockey League affiliate team. Among his responsibilities he assisted the Club's President and General Manager in all aspects of the club's hockey operations, including player personnel evaluations and decisions, five-year financial planning and player forecasts as well as professional and amateur scouting. With his legal background and extensive knowledge of the financial structures in sports, he prepared and negotiated all player contracts as well as all player salary arbitration matters.

As Team Governor and General Manager of the Manchester Monarchs, a position he held simultaneously while with the Kings, he elaborated a player development strategy for the L.A. Kings with a goal of fully owning and controlling its minor league affiliate and negotiated the acquisition of the franchise in Manchester. Under his tenure, the team qualified for the playoffs in every season since inception and led the AHL in attendance in 2002-03 and 2003-04.

In 1998, after serving in various capacities for Anaheim Sports, Inc., Kevin Gilmore founded Professional Sports Advisors Group. He presided and operated the sports consulting firm with clients involved in three of the four major professional sports leagues in North America (NHL, MLB and NFL).

From 1993 to 1998, he was Vice President of Corporate Affairs for Anaheim Sports, Inc., owners of the Mighty Ducks of Anaheim and the Anaheim Angels baseball club. He was responsible for all legal aspects of the operations of the NHL and MLB teams, as well as the Anaheim Stadium and all legal matters relating to the operations, including licensing matters, advertising and broadcasting rights. He assisted the General Managers for both the hockey club and the baseball club in player personnel evaluations and decisions and in the negotiations of all player contracts. He was also entrusted with additional responsibilities with the team operations, sales and marketing and stadium operations.

Before joining The Walt Disney Company in 1991, Kevin Gilmore was an associate with Latham & Watkins law firm in Los Angeles. He launched his law career with Martineau Walker, attorneys, in Montreal.

A graduate of the University of Ottawa, Gilmore began his career at the Martineau Walker law firm in Montreal, before going on to practice law for three years as an associate with the Latham & Watkins firm.

A native of Arvida, Quebec, Kevin Gilmore graduated Summa Cum Lauden, completing his Bachelor of Law (LL.B.) from the University of Ottawa in 1987 after receiving a License in Civil Laws in 1986. In 2007, he earned a Certificate of Completion, Finance for Executives from the University of Chicago Graduate School of Business. ▪



VICE-PRÉSIDENT, EXÉCUTIF ET DIRECTEUR GÉNÉRAL
EXECUTIVE VICE PRESIDENT AND GENERAL MANAGER

MARC BERGEVIN

Le 2 mai 2012, Marc Bergevin est devenu le 17e directeur général de l'histoire des Canadiens de Montréal, succédant à Pierre Gauthier. Bergevin, âgé de 49 ans, est originaire du quartier Pointe-Saint-Charles, à Montréal et a passé sept saisons au sein du personnel de direction des Blackhawks de Chicago, incluant la saison 2011-2012, alors qu'il a assumé les fonctions d'adjoint au directeur général Stan Bowman.

Bergevin a occupé le poste de directeur du personnel des joueurs des Blackhawks de 2009 à 2011 et c'est dans ce rôle qu'il a remporté la coupe Stanley, lui qui en était à sa première saison à ce poste en 2009-2010. Lors du calendrier 2008-2009, il est passé derrière le banc des Blackhawks œuvrant à titre d'adjoint à l'entraîneur-chef Joel Quenneville. Auparavant, il avait passé trois saisons au sein du groupe de recrutement des Hawks (2005 à 2008), incluant une saison à titre de directeur du recrutement professionnel, en 2007-2008.

Sélectionné par les Blackhawks de Chicago en troisième ronde, 59e au total lors du repêchage amateur de la LNH en 1983, Marc Bergevin a joué 20 saisons dans la LNH avec Chicago de 1984 à 1988, prenant le chemin de New York le 25 novembre 1988. Il a porté les couleurs des Islanders en 1988-1989 et 1989-1990, évoluant également avec leur club affilié dans la Ligue américaine. Le 30 octobre 1990, il était cédé aux Whalers de Hartford avec qui il jouera jusqu'en 1992. Joueur autonome, il signe avec le Lightning de Tampa Bay le 9 juillet 1992 et s'alignera avec cette formation jusqu'en 1995. Le 17 août 1995, il était échangé aux Red Wings de Detroit. Après une saison à Detroit, il signe une entente comme joueur autonome avec les Blues de St. Louis le 31 juillet 1996. Il évoluera avec les Blues de 1996 au 28 décembre 2000, avant de passer aux Penguins de Pittsburgh. Il restera une saison à Pittsburgh avant de retourner avec les Blues le 6 novembre 2001. Il revient aux Penguins le 18 juillet 2002 et sera par la suite échangé au Lightning de Tampa Bay en le 11 mars 2003. Bergevin retournera à Pittsburgh pour la troisième fois, le 12 mai 2003, Il disputera sa dernière année dans la LNH avec les Canucks de Vancouver en 2003-2004 après avoir été acquis des Penguins le 9 mars 2004.

Dans la LNH, Marc Bergevin a disputé 1 191 matchs en carrière en saison régulière totalisant 181 points (36 buts, 145 aides) et 1 090 minutes de punition. Il a également disputé 80 matchs éliminatoires, atteignant la finale d'association à deux reprises en 1996 (Detroit) et en 2001 (Pittsburgh).

En 1989-1990 et 1990-1991, avec les Indians de Springfield, le club-école des Whalers de Hartford, il a aidé cette formation à enlever la Coupe Calder. Réputé comme un joueur qui donnait le meilleur de lui-même, le travail de Bergevin sur la glace a été reconnu à sa juste valeur en 1992-1993 lorsqu'il devint le récipiendaire du trophée remis au héros obscur du Lightning de Tampa Bay.

Marc Bergevin a joué son hockey junior avec les Saguenéens de Chicoutimi dans la LHJMQ, soit 136 matchs de 1982 à 1984 et amassant 13 buts, 68 aides et 242 minutes de punition. Avant de faire le saut dans la LHJMQ, il a évolué avec le Montréal-Concordia de la ligue midget AAA du Québec, amassant 30 points en 44 matchs en 1981-1982. Sur la scène internationale, Marc Bergevin a représenté le Canada lors du Championnat mondial de hockey de 1994, prenant part à huit matchs et remportant une médaille d'or pour son pays. ▪

On May 2, 2012, Marc Bergevin became the 17th general manager of the Montreal Canadiens history. A native of Montreal, Bergevin, now 49, spent seven years as a member of the Chicago Blackhawks management before joining the Canadiens, including assistant to the Hawks' general manager Stan Bowman during the 2011-12 season.

Marc Bergevin held several positions within the Blackhawks organization, including director of player personnel for two seasons, from 2009 to 2011, winning the Stanley Cup in his first season in this role in 2009-10. Bergevin also had a stint as an assistant coach in 2008-09 after spending the previous three years on the Blackhawks scouting staff, including one season as director of professional scouting in 2007-08.

A third round selection, 59th overall, by the Blackhawks in the 1983 NHL Entry Draft, Bergevin enjoyed a 20-year career as a defenceman in the NHL. His professional journey began in Chicago where he played for the Blackhawks from 1984 to 1988 moving on to the New York Islanders on November 25, 1988. He suited up for the Isles before and spent some time with the club's AHL affiliate. On October 30, 1990, he was dealt to Hartford and played with the Whalers until 1992. Bergevin joined Tampa Bay as a free agent on July 9, 1992 and would remain in the Sunshine State for three seasons, until 1995. On August 17, 1995, he was acquired by the Detroit Red Wings, and after one season in Motown, he signed as a free agent with St. Louis on July 31, 1996, and remained with the Blues until December 28, 2000, when he was traded to Pittsburgh. After 36 games with the Pens, he returned to St. Louis in 2001 and would make a return to Pittsburgh on July 18, 2002 before being acquired by the Lightning on March 11, 2003. The following day he would return to Pittsburgh for the third time when the Pens picked him up. Bergevin would end his NHL career as a member of the Canucks 9 games in 2003-04 after being acquired by the team on March 9.

In his NHL career, Marc Bergevin collected 181 points (36 goals, 145 assists) in 1,191 regular season games. He also skated in 80 career playoff contests, reaching the Conference finals twice in 1996 (Detroit) and in Pittsburgh (2001).

In 1989-90 and 1990-91 he won the Calder Cup (AHL) with the Sprinfield Indians. A reliable defenseman, Bergevin performed with the highest level of intensity game in and game out. His hard work and tenacity would be recognized in 1992-1993 when he was named Tampa Bay's Unsung Hero for the season.

Bergevin played his junior hockey in the QMJHL with the Chicoutimi Saguenéens, from 1982 to 1984 taking part in 136 regular season games recording 13 goals and 68 helpers for a total of 81 points and 242 penalty minutes. Before making the jump to the QMJHL, he had played at the Midget AAA level with Montreal-Concordia, earning 30 points in 44 games in 1981-82. On the international stage, Marc Bergevin helped Canada earn a gold medal at the 1994 WHJC. ▪

FICHE DE MARC BERGEVIN COMME JOUEUR / PLAYING CAREER STATS

			SAISON RÉGULIÈRE/REGULAR SEASON					SÉRIES ÉLIMINATOIRES/PLAYOFFS				
SAISON SEASON	ÉQUIPE TEAM	LIGUE LEAGUE	MJ GP	B G	A A	PTS PTS	PUN PIM	MJ GP	B G	A A	PTS PTS	PUN PIM
1984-85	CHI	NHL	60	0	6	6	54	6	0	3	3	2
1985-86	CHI	NHL	71	7	7	14	60	3	0	0	0	0
1986-87	CHI	NHL	66	4	10	14	66	3	1	0	1	2
1987-88	CHI	NHL	58	1	6	7	85	-	-	-	-	-
1988-89	CHI	NHL	11	0	0	0	18	-	-	-	-	-
	NYI	NHL	58	2	13	15	62	-	-	-	-	-
1989-90	NYI	NHL	18	0	4	4	30	1	0	0	0	2
1990-91	HAR	NHL	4	0	0	0	4	-	-	-	-	-
1991-92	HAR	NHL	75	7	17	24	64	5	0	0	0	2
1992-93	TBL	NHL	78	2	12	14	66	-	-	-	-	-
1993-94	TBL	NHL	83	1	15	16	87	-	-	-	-	-
1994-95	TBL	NHL	44	2	4	6	51	-	-	-	-	-
1995-96	DET	NHL	70	1	9	10	33	17	1	0	1	14
1996-97	STL	NHL	82	0	4	4	53	6	1	0	1	8
1997-98	STL	NHL	81	3	7	10	90	10	0	1	1	8
1998-99	STL	NHL	52	1	1	2	99	-	-	-	-	-
1999-00	STL	NHL	81	1	8	9	75	7	0	1	1	6
2000-01	STL	NHL	2	0	0	0	0	-	-	-	-	-
	PIT	NHL	36	1	4	5	26	12	0	1	1	2
2001-02	STL	NHL	30	0	3	3	2	7	0	0	0	4
2002-03	PIT	NHL	69	2	5	7	36	-	-	-	-	-
	TBL	NHL	1	0	0	0	0	-	-	-	-	-
2003-04	PIT	NHL	52	1	8	9	27	-	-	-	-	-
	VAN	NHL	9	0	2	2	2	3	0	0	0	2
		NHL TOTALS	**1191**	**36**	**145**	**181**	**1090**	**80**	**3**	**6**	**9**	**52**



VICE-PRÉSIDENT EXÉCUTIF, CHEF DE LA DIRECTION FINANCIÈRE
EXECUTIVE VICE PRESIDENT, CHIEF FINANCIAL OFFICER

FRED STEER

Fred Steer amorce sa 33e année avec l'organisation des Canadiens de Montréal. En tant que vice-président exécutif et chef de la direction financière, il est responsable de tous les aspects financiers, ainsi que des ressources humaines pour le Club de hockey Canadien inc. et le Centre Bell. Fred s'est joint à l'organisation des Canadiens en 1982 au poste de vice-président, Finances. Il est gouverneur substitut auprès de la Ligue nationale de hockey, et administrateur de la « NHL Pension Society ». Fred est originaire de Montréal. Il possède un baccalauréat en commerce de l'Université McGill, et détient le titre de comptable agréé (CA) depuis 1974.

The 2014-15 season marks Fred Steer's 33nd year with the Montreal Canadiens organization. As Executive Vice President and Chief Financial Officer, he is responsible for all financial matters as well as human resources for the Club de Hockey Canadien Inc. and the Bell Centre. He joined the organization in 1982 as Vice President Finance and serves as an Alternate Governor of the National Hockey League and a Director of the NHL Pension Society. Fred is a native Montrealer who attended McGill University, graduating with a Bachelor of Commerce degree and received his designation as a Chartered Accountant in 1974.



VICE-PRÉSIDENT EXÉCUTIF ET DIRECTEUR GÉNÉRAL, GESTION DES BÂTIMENTS

EXECUTIVE VICE PRESIDENT AND GENERAL MANAGER FACILITIES OPERATIONS

ALAIN GAUTHIER

Alain Gauthier s'est joint à l'organisation des Canadiens en 1987 à titre de directeur adjoint à l'exploitation. Il a été nommé vice-président exploitation du Centre Bell en 2000 et directeur général, gestion des immeubles, en 2011. Il est également responsable de l'exploitation du Complexe sportif Bell, site d'entraînement des Canadiens à Brossard. Il verra également à la gestion du nouvel amphithéâtre de 10 000 sièges qui sera construit à Laval et qui portera le nom de Place Bell. Il collabore actuellement avec les responsables de la ville de Laval à la création du plan fonctionnel et le suivi des travaux de construction. Les secteurs d'activités sous sa responsabilité comptent plus de 800 employés. Alain Gauthier a été un artisan de premier plan lors de la construction du Centre Bell ainsi que du Complexe sportif Bell. Enfin, il siège actuellement au sein de divers conseils d'administration. Membre de l'Ordre des ingénieurs du Québec, Alain Gauthier est titulaire d'un diplôme de l'école Polytechnique de Montréal. ▪

Alain Gauthier joined the Canadiens in 1987 as Director of Operations. He was named Vice President, Operations, Bell Centre, in 2000 and General Manager of the facilities in 2011. He is also responsible of the building operations at the Bell Sports Complex, the Canadiens' practice rink in Brossard. He will soon assume the responsibility of all building-related operations at the new 10,000-seat venue to be known as Place Bell that will be built in Laval. Alain Gauthier currently works closely with the Laval management team on the functional plans and follows up on the progress in the construction. Gauthier supervises several departments totaling in excess of 800 employees. He was a key player in the construction of the Bell Centre in 1996, and the Bell Sports Complex. Alain Gauthier sits on several boards of directors and is a member of the Order of Engineers of Québec and a graduate from École Polytechnique de Montréal. ▪



PRÉSIDENT, EFFIX INC.
PRESIDENT, EFFIX INC.

FRANÇOIS-XAVIER SEIGNEUR

François-Xavier Seigneur s'est joint à l'organisation des Canadiens en 1982 au poste de vice-président, Marketing. En 1986, il a fondé EFFIX, une entreprise spécialisée en marketing sportif qui est le représentant exclusif en publicité et ventes de commandite pour le Club de hockey Canadien. François a amorcé sa carrière en tant que représentant pour Procter & Gamble en 1972. Il a été adjoint au vice-président exécutif du comité organisateur des Jeux olympiques jusqu'en 1976, ainsi que chef de cabinet du Ministre des approvisionnements et services du Canada jusqu'en 1978. Il est ensuite devenu directeur du marketing pour la Banque de Montréal, et vice-président de Pinso Sports. Francois est membre du conseil et secrétaire de la Fondation des Canadiens pour l'enfance et vice-président du groupe des grands donateurs de Centraide du grand Montreal.

François-Xavier Seigneur est né à Sherbrooke le 10 janvier 1950. Il détient un baccalauréat en administration des affaires de l'Université du Québec À Montréal (UQÀM) depuis 1972.▪

François-Xavier Seigneur joined the Canadiens in 1982 as Vice-President Marketing. In 1986, he founded EFFIX, a firm specializing in sports marketing which has since been the exclusive advertising and sponsorship representative for the Montreal Canadiens. François was a professional representative for Procter & Gamble from 1972 to 1973. He was assistant to the Executive Vice-President of the Montreal Olympics organizing committee until 1976, and Chief of Cabinet to Canada's Minister of Supply and Services until 1978. He then became Director of Marketing for the Quebec division of the Bank of Montreal until 1980 and Vice-President of Pinso Sports. François sits on the Board of Directors of the Montreal Canadiens Children's Foundation as treasurer and is Vice President of Centraide's Major Donors Circle for the greater Montreal area.

François-Xavier Seigneur was born in Sherbrooke, Quebec, on January 10, 1950. He completed a bachelor's degree in business administration at the Montreal Campus of the University of Quebec (UQÀM) in 1972.▪



VICE-PRÉSIDENTE EXÉCUTIVE DES AFFAIRES CORPORATIVES ET CHEF DES AFFAIRES JURIDIQUES

EXECUTIVE VICE PRESIDENT CORPORATE AFFAIRS AND CHIEF LEGAL OFFICER

FRANCE MARGARET BÉLANGER

France Margaret Bélanger a été promue au poste de vice-présidente exécutive, affaires corporatives et chef des affaires juridiques moins d'un an après son arrivée au sein de l'organisation des Canadiens de Montréal, le 1 août 2013.

Avant de se joindre au Club de hockey Canadien, elle a fait partie du cabinet Stikeman Elliott à titre d'associée depuis 2003 et, de 1995 à 2002, comme sociétaire. Spécialisée dans les fusions et acquisitions, elle a dirigé l'équipe de Stikeman Elliott qui représentait les intérêts du groupe Gillett dans le processus de vente des Canadiens de Montréal et du Centre Bell en 2009. Me Bélanger a également représenté les intérêts de la famille Saputo à l'occasion de l'entrée de l'Impact de Montréal en MLS. Elle a aussi développé une expertise dans le secteur de l'aviation représentant, entre autre, les intérêts d'ACE Aviation, Air Canada et ACTS dans de nombreuses transactions.

L'expertise de Me Bélanger a maintes fois été reconnue, se voyant attribuer les mentions de *The Best Lawyer in Canada 2013* et *The Canadian Legal Lexpert Directory 2013, 2012 & 2011* comme avocate de renom dans les secteurs corporatifs et de fusions et acquisitions, ainsi que la mention *One of Canada's 40 Rising Stars : Leading Laywer Under 40* décerné par *Lexpert Magazine*.

Admise au Barreau du Québec en novembre 1995, Me France Bélanger a fait ses études à la Faculté de droit de l'Université d'Ottawa où elle a été promue avec la plus haute mention (*Cum Laude*). Elle a récemment complété une maitrise en administration des affaires (MBA) dans le cadre du programme EMBA McGill - HEC Montréal.▪

France Margaret Bélanger was recently appointed Executive Vice President, Corporate Affairs and Chief Legal Officer of the Montreal Canadiens after joining the organization on August 1, 2013 as Senior Vice President and Chief Legal Officer. Before joining the Club de hockey Canadien, she was with the law firm Stikeman Elliott LLP as a partner since 2003 and as an associate between 1995 and 2002. Specializing in mergers and acquisitions, she led the Stikeman Elliott team that acted for the Gillett group in connection with the auction process for the sale of the Montreal Canadiens and the Bell Centre in 2009. She also represented the Saputo family in its acquisition of a Major League Soccer franchise. She also developed an expertise in the aviation industry, representing ACE Aviation, Air Canada and ACTS in several transactions. Mrs. Bélanger received a number of recognitions for her professional achievements. She was named, among others, in The Best Lawyers in Canada-2013, and by The Canadian Legal Lexpert Directory-2013, 2012 and 2011 as a leading practitioner in the corporate commercial and M&A sectors. She was also recognized as one of Canada's 40 Rising Stars: Leading Lawyers Under 40 by Lexpert Magazine. Admitted to the Quebec Bar in November 1995, Mrs. Bélanger has a civil law degree from the University of Ottawa (1994) with a Cum Laude distinction. She recently completed a Master in Business Administration in the EMBA McGill Montreal – HEC Montreal program.▪



PRÉSIDENT, ANCIENS CANADIENS
PRESIDENT, CANADIENS ALUMNI

RÉJEAN HOULE

Réjean Houle a été président des Anciens Canadiens de 1983 à 1995 et a repris ce rôle en 2000. Dans le cadre de ses fonctions, il supervise et coordonne les activités de tous les membres de l'Association. Né le 25 octobre 1949 à Rouyn, il est arrivé à Montréal à l'âge de 17 ans pour participer au camp des Canadiens junior avec qui il a remporté la coupe Memorial à titre de capitaine de l'équipe en 1968-1969. Au cours d'une carrière de 14 saisons au hockey professionnel, il a gravé son nom sur la coupe Stanley à cinq occasions dans l'uniforme des Canadiens. Au terme de sa carrière active, il s'est joint à la Brasserie Molson où il a passé 12 années au sein de la direction. Le 21 octobre 1995, il était nommé directeur général du Club de hockey Canadien, poste qu'il a occupé jusqu'en novembre 2000. ▪

Réjean Houle was President of the Canadiens Alumni from 1983 to 1995 before returning to this role in 2000. In his duties, he oversees the activities of all members of the Association. Born in Rouyn on October 25, 1949, he came to Montreal at age 17 to participate in his first training camp with the Junior Canadiens leading the team to the Memorial Cup championship as team captain in 1968-1969. During a highly successful 14-year career in professional hockey, he etched his name on the Stanley Cup five times as a member of the Montreal Canadiens. Following his playing career, he joined the Molson Brewery in Montreal where he would spend 12 years as a member of the management team. On October 21, 1995, Réjean Houle was named General Manager of the Montreal Canadiens, a position he held until November 2000. ▪



VICE-PRÉSIDENT EXÉCUTIF ET CHEF DE L'EXPLOITATION, EVENKO

EXECUTIVE VICE PRESIDENT AND COO, EVENKO

JACQUES AUBÉ

Jacques Aubé est vice-président exécutif et chef de l'exploitation, **evenko** depuis 2004 et fait partie de l'organisation depuis 1997, ayant auparavant occupé le poste de directeur des finances. Sous sa direction, **evenko** est devenu le plus important diffuseur/producteur et promoteur indépendant au Canada. Produisant annuellement près de 1000 événements musicaux, familiaux, sportifs partout au Québec, dans les provinces de l'Atlantique et dans le nord-est des États-Unis, **evenko** présente les plus grands artistes internationaux et investit dans le développement et la promotion des artistes du Québec. Jacques Aubé et son équipe sont également les idéateurs et producteurs de deux festivals majeurs au Parc Jean-Drapeau à Montréal : Festival musique et arts Osheaga et Heavy Montréal et ÎleSoniq. **evenko** est aussi le gestionnaire exclusif du Centre Bell, du Théâtre Corona Virgin Mobile et de la future Place Bell à Laval. En janvier 2014, Pollstar, le magazine américain le plus respecté de l'industrie du divertissement, classait **evenko** au premier rang des plus importants promoteurs au Canada et parmi les dix meilleurs en Amérique du Nord. Jacques Aubé est diplômé de l'Université du Québec à Montréal en comptabilité agréée et possède plus de 20 ans d'expérience dans le domaine des finances et de l'administration, notamment dans l'industrie du sport et du divertissement.▪

Jacques Aubé has been Executive Vice-President and Chief Operating Officer of **evenko** since 2004, and is a member of the organization since 1997, when he was appointed Director of Finance. Under his management, **evenko** has become the most important independent promoter and producer in Canada. Producing close to 1000 musical, family and sporting events annually throughout the province of Quebec, Atlantic Canada and the eastern United States, **evenko** plays host to the biggest entertainers in the world and invests in the development and promotion of Quebec artists. Jacques Aubé and his team are also the creators and producers of two major festivals, the Osheaga Music and Arts festival, Heavy Montreal and ÎleSoniq which are held at Parc Jean-Drapeau in Montreal. **evenko** is also the exclusive manager of the Bell Centre, the Virgin Mobile Corona Theatre and the future Place Bell in Laval. In January 2014, Pollstar, the industry's most respected source, ranked **evenko**- top promoter in Canada and 10th amongst the most important promoters in North America. Jacques Aubé earned his Chartered Accountant degree from the Montreal Campus of the University of Quebec and has over 20 years of experience in finance and administration, most notably in the sports and entertainment industry.▪



VICE-PRÉSIDENT PRINCIPAL, COMMUNICATIONS
SENIOR VICE PRESIDENT, COMMUNICATIONS

DONALD BEAUCHAMP

Donald Beauchamp entreprend sa 22e année avec l'organisation des Canadiens. Nommé vice-président Communications, du Club de hockey Canadien le 6 mars 2002, il est responsable de la gestion des communications de l'entreprise.

Beauchamp, qui siège au conseil de la Fondation des Canadiens pour l'enfance, appuie plusieurs causes humanitaires, notamment la Fondation des Maladies du Cœur et l'organisme En Cœur, qui vient en aide aux enfants atteints de problèmes cardiaques. Donald s'est joint à l'organisation des Canadiens en septembre 1993, après huit années à titre de Directeur des relations publiques et du marketing avec Hockey Canada, à Calgary. À titre de représentant de cette organisation sportive, il a joué un rôle de premier plan lors de trois Jeux Olympiques; Calgary (1988), Albertville (1992) et Lillehammer (1994), ainsi que lors de quatre championnats du monde de hockey; Suisse (1990), Finlande (1991), Tchécoslovaquie (1992) et Allemagne (1993).

Donald a étudié en communications à l'Université d'Ottawa, de 1982 à 1985 et a obtenu en 2007 un certificat en gestion des relations publiques du « Royal Roads University » à Victoria, Colombie-Britannique. Un ancien gardien de but, il a joué dans la LHJMQ avec les Draveurs de Trois-Rivières, en 1979-1980. Il est né à Montréal, le 11 janvier 1962.▪

Donald Beauchamp is entering his 22nd year with the Canadiens organization. He was named Vice President Communications, on March 6, 2002. As a senior executive, he oversees the club's communications strategy, and manages all aspects of the Canadiens' presence in the community.

Beauchamp, who is a member of the board of directors of the Montreal Canadiens Children's Foundation, supports several humanitarian organizations, including the Heart and Stroke Foundation as well as En Coeur, an organization that provides help and support to children suffering from cardiac illnesses. Donald joined the Canadiens in September 1993, following eight years as Director of Public Relations and Marketing with Hockey Canada in Calgary. As a representative of Hockey Canada, he played a key role at three consecutive Winter Olympics; Calgary (1988), Albertville (1992) and Lillehammer (1994), as well as four World Hockey Championships; Switzerland (1990), Finland (1991), Czechoslovakia (1992) and Germany (1993).

Donald studied Communications at Ottawa University from 1982 to 1985 and completed a certificate in Public Relations Management from Royal Roads University in Victoria, B.C. in 2007. A former goaltender, he played with the Trois-Rivières Draveurs in the QMJHL, in 1979-80. He was born in Montreal on January 11, 1962.▪



VICE-PRÉSIDENT PRINCIPAL, OPÉRATIONS HOCKEY
SENIOR VICE PRESIDENT, HOCKEY OPERATIONS

RICK DUDLEY

Un vétéran de plus de 40 ans dans le monde du hockey, dont les 22 dernières au sein de la direction, Rick Dudley a été promu au poste de vice-président principal, opérations hockey, au cours de l'été 2014. Il s'était d'abord joint aux Canadiens le 9 mai 2012. Un gestionnaire expérimenté, Dudley en est à une septième organisation dans la Ligue nationale, lui qui a apporté sa contribution aux Maple Leafs de Toronto, Thrashers d'Atlanta, Blackhawks de Chicago, Panthers de la Floride, Lightning de Tampa Bay et Sénateurs d'Ottawa avant de faire ses débuts avec les Canadiens.

Âgé de 65 ans, Rick Dudley a occupé les fonctions de directeur du personnel des joueurs avec les Maple Leafs de Toronto en 2011-2012. Précédemment, de 2009 à 2011, il fut successivement adjoint au directeur général puis directeur général des Thrashers d'Atlanta, jusqu'à ce que la concession soit relocalisée à Winnipeg. De 2004 à 2009, il a œuvré au sein de l'organisation des Blackhawks de Chicago, dont trois années comme adjoint au directeur général après avoir été consultant aux opérations hockey, et contribué à une première conquête de la coupe Stanley des Hawks en 48 ans. Entre 2002 et 2004, Rick Dudley fut directeur général des Panthers de la Floride et, de 1999 à 2002, il a dirigé le Lightning de Tampa Bay, servant d'architecte à cette formation qui remporta la coupe Stanley en 2004. En 1998-1999, il occupait les fonctions de directeur général des Sénateurs d'Ottawa qui, sous son administration, ont terminé au premier rang de leur division pour la première fois de leur histoire.

Originaire de Toronto, Rick Dudley a également connu du succès comme directeur général des Vipers de Detroit qu'il a menés au championnat de la Ligue internationale et à la coupe Turner en 1997. En carrière dans le rôle de directeur général, il a mené ses équipes à la finale du circuit à huit occasions dans la Ligue internationale (IHL), la Ligue américaine (AHL) et la Ligue de la Côte Est (ECHL). Avant d'amorcer une carrière de gestionnaire, Rick Dudley a passé sept saisons dans la LNH comme joueur avec les Sabres de Buffalo et les Jets de Winnipeg avec lesquels il a été l'un des trois joueurs dans l'histoire de la LNH à endosser le numéro 99. Dudley a également disputé 270 matchs dans l'Association mondiale de hockey, connaissant deux saisons consécutives de 40 buts ou plus. ▪

Promoted to Senior VP, hockey operations this past summer, Rick Dudley joined the Montreal Canadiens organization on May 9, 2012. He brings over 40 years of experience in professional hockey, including the last two decades as a senior executive with various NHL organizations. Before joining the Canadiens, Dudley worked extensively in various managerial capacities with the Toronto Maple Leafs, the Atlanta Thrashers, the Chicago Blackhawks, the Florida Panthers, the Tampa Bay Lightning and the Ottawa Senators.

Dudley, who turned 65 in January, held the title of director, player personnel with the Toronto Maple Leafs in 2011-12. Prior to joining the Leafs, he worked with the Atlanta Thrashers from 2009 to 2011, beginning as associate general manager before being promoted to general manager, assuming that role until the franchise moved to Winnipeg. From 2004 to 2009, Dudley worked with the Chicago Blackhawks serving as the team's assistant general manager after starting off as a hockey consultant. In Chicago, his work was conducive to the Hawks' first Stanley Cup win in 48 years. Dudley previously had served as general manager of the Florida Panthers from 2002 to 2004. From 1999 to 2002, he was the Tampa Bay Lightning's general manager and played a significant role in building this team for the 2004 Stanley Cup win. Prior to joining the Lightning, he held the position of general manager of the Ottawa Senators in 1998-1999, taking the team to the top of their division for the first time in franchise history.

A native of Toronto, Rick Dudley spent four highly successful seasons with the IHL Detroit Vipers taking the team to the Turner Cup in 1997. Throughout his career as general manager, he has been to the finals eight times in three different leagues (IHL, AHL, ECHL) and has won four championships. Prior to embarking on a managerial career, Dudley spent seven seasons as a player in the NHL with the Buffalo Sabres and Winnipeg Jets, where he was one of only three players in the NHL to wear number 99. He also played 270 games in the World Hockey Association where he also enjoyed two consecutive 40-goal seasons. ▪



DIRECTEUR GÉNÉRAL ADJOINT
ASSISTANT GENERAL MANAGER

LARRY CARRIÈRE

Larry Carrière s'est joint à l'organisation des Canadiens le 16 juillet 2010 à titre de directeur général adjoint. À l'emploi des Capitals de Washington de 2004 à 2010 dans le rôle de recruteur professionnel, il a passé les 20 années précédentes dans l'organisation des Sabres de Buffalo, dont il avait été le second choix au repêchage en 1972. Carrière a occupé les fonctions de directeur général adjoint des Sabres de 1995 à 2004, incluant un période intérimaire à titre de directeur général en 1997. Avec les Sabres, il a aussi œuvré à titre de directeur du développement des joueurs, de 1993 à 1995, et de recruteur amateur, entre 1983 et 1993.

Lors de son séjour avec les Capitals, l'équipe a remporté la coupe du Président en 2010, et leur club-affilié dans la Ligue américaine, les Bears de Hershey, ont gagné la coupe Calder trois fois, soit en 2006, 2009 et 2010. Son association avec les Sabres de Buffalo au poste de directeur général adjoint a été marquée par la conquête de la coupe Calder des Americans de Rochester, en 1996.

Originaire de Montréal, Larry Carrière a évolué pendant sept saisons dans la LNH entre 1972 et 1980. Choix de deuxième ronde des Sabres, 25e au total au repêchage amateur en 1972, il a participé à 367 matchs en saison régulière avec Buffalo, Atlanta, Vancouver, Los Angeles et Toronto. Il a récolté 90 points, soit 16 buts et 74 aides, et totalisé 462 minutes de punition. En séries éliminatoires, il a pris part à 23 matchs, amassant trois points et 42 minutes de punition, et a atteint la finale de la coupe Stanley en 1975.

Âgé de 62 ans, Larry Carrière est titulaire d'un baccalauréat en commerce et d'une majeure en administration des affaires du Collège Loyola, de Montréal, obtenue en 1972. Il détient également un diplôme en gestion des affaires décerné par l'Université du Michigan, en 1981. Il est le père de Nick Carrière qui en est, en 2012-2013, à sa neuvième saison à la tête de l'équipe de hockey des Bengals de Buffalo State.▪

Larry Carrière was appointed assistant general manager of the Montreal Canadiens on July 16, 2010. A former NHL defenseman who spent seven seasons in the National Hockey League. Before joining Montreal, Carrière was a professional scout for the Washington Capitals. Prior to Washington, he spent the previous two decades with the Buffalo Sabres, handling the duties of assistant general manager from 1995 to 2004, including a stint as interim general manager in 1997. With the Sabres, he also held the title of director of player evaluation, from 1993 to 1995, and amateur scout, between 1983 and 1993.

During his tenure with the Capitals, the team won the President's Cup in 2010, while its main affiliate club in Hershey captured the Calder Cup, as AHL champions, on three separate occasions, in 2006, 2009 and 2010. While with the Sabres organization as assistant general manager, the Rochester Americans, Buffalo's main affiliate in the American Hockey League, also won the Calder Cup in 1996.

A native of Montreal, Larry Carrière played in the NHL from 1972 to 1980. Selected in the second round, 25th overall by the Buffalo Sabres in 1972, he played 367 career regular season games with Buffalo, Atlanta, Vancouver, Los Angeles and Toronto. He registered 90 points (16 goals, 74 assists) and totaled 462 penalty minutes. He also reached the playoffs on four separate occasions, including the Stanley Cup Finals with the Sabres in 1975. In total, he played 27 playoff games, recording three points and 42 penalty minutes.

Larry Carrière, 62, holds a Bachelor of Commerce and earned a Major in Business Administration from Loyola College in Montreal (1972). He also graduated from University of Michigan with a certificate in Business Management in 1981. Larry is the father of Nick Carrière who is in his ninth season as head coach of the Buffalo State Bengals men's hockey team.▪



DIRECTEUR GÉNÉRAL ADJOINT
ASSISTANT GENERAL MANAGER

SCOTT MELLANBY

Scott Mellanby a été promu au poste de directeur général adjoint au cours de l'été 2014. Montréalais d'origine, il a joué 21 saisons dans la LNH. En 1 431 matchs, au 23e rang dans l'histoire de la LNH pour les matchs joués, il a récolté 840 points grâce à 364 buts et 476 aides et purgé 2 479 minutes de pénalité, ce qui lui vaut aussi le 23e rang à ce chapitre.

À sa retraite en 2007, Mellanby s'est joint aux Canucks comme recruteur professionnel. Le 1 juin 2010, il était nommé entraîneur adjoint avec St. Louis avec qui il passa deux saisons derrière le banc. Mellanby s'est joint aux Thrashers en juillet 2004 et était capitaine de l'équipe à la seule participation des Thrashers en séries. Auparavant, il avait passé deux saisons avec St. Louis entre 2001 et 2004. À chacune de ses quatre saisons à St. Louis, les Blues ont pris part aux éliminatoires, atteignant la finale de l'ouest en 2001. Mellanby a passé sept saisons avec la Floride, étant capitaine de 1997 à 2001. Il a mené l'équipe à la finale de la coupe Stanley contre le Colorado en 1996. Il a aussi joué 149 matchs avec Edmonton de 1991 à 1993, récoltant 82 points, dont 38 buts. Exploit rarissime, il a pris part à la finale d'association ou de la coupe Stanley avec quatre équipes différentes dans la LNH, dont un septième match de la finale avec les Flyers contre Edmonton. Le 27e choix au repêchage de la LNH en 1984, il a amorcé sa carrière en 1986 évoluant cinq saisons à Philadelphie, amassant 227 points en 353 matchs et 694 minutes de pénalité.

Âgé de 47 ans, Scott Mellanby a joué son hockey junior près de Toronto, avant de se joindre aux Badgers de l'Université du Wisconsin (WCHA) en 1984-1985. Il a aussi joué pour le Canada, méritant l'argent au Championnat du monde junior en 1986, enfilant cinq buts et quatre aides en sept matchs. ▪

A native of Montreal, Scott Mellanby was promoted assistant general manager in the summer of 2014. He had a successful 21-year NHL career suiting up for 1,431 games, ranking him 23rd on the all-time list for most games played. He recorded 840 points (364 goals and 476 assists) and served 2,479 penalty minutes, which also places him 23rd on the NHL all-time list.

Upon retirement in 2007, he joined the Canucks as a pro scout. On June 1, 2010, he returned to St. Louis where he worked as an assistant coach for two seasons. As a player, he was signed as UFA by the Thrashers in July 2004, Mellanby played two seasons in Atlanta and was the team captain the only time the Thrashers earned a playoff berth. He also played with St. Louis from 2001 to 2004 after being acquired from Florida. He reached the playoffs in each of his four seasons in St. Louis, making it to the Western Conference Final in 2001. Mellanby spent seven seasons with the Panthers, including his last four as team captain, recording 157 goals and a total of 354 points. In 1996, he led his team to the Cup Final against Colorado. He also played in Edmonton from 1991 to 1993 suiting up for 149 games and recording 82 points. Mellanby accomplished a rare feat by playing in the Cup or conference finals with four different franchises, including a decisive game 7 with the Flyers versus the Cup winning Oilers. Drafted in the second round, 27th overall, by Philly in 1984, he made the team in 1986 and spent five seasons in Philadelphia, registering 227 points in 353 games while serving 694 penalty minutes.

Scott Mellanby, 47, played junior hockey in the Toronto area before moving on to the Wisconsin University Badgers (WCHA) in 1984-1985. He helped Canada to win a silver medal at the 1986 WJHC, notching nine points (five goals, four assists) in seven games. ▪

SERVICES HOCKEY / HOCKEY OPERATIONS PERSONNEL



SUSAN CRYANS
ADJOINTE ADMINISTRATIVE AU VICE-PRÉSIDENT EXÉCUTIF ET DIRECTEUR GÉNÉRAL
ADMINISTRATIVE ASSISTANT TO THE EXECUTIVE VP AND GENERAL MANAGER



CLAUDINE CRÉPIN
CHEF DE SECTEUR, SERVICES À L'ÉQUIPE & ADMINISTRATION HOCKEY
TEAM SERVICES & HOCKEY ADMINISTRATION MANAGER



KEN MORIN
COORDONNATEUR DU RECRUTEMENT
SCOUTING COORDINATOR



ALAIN GAGNON
COORDONNATEUR, SERVICES À L'ÉQUIPE
TEAM SERVICES COORDINATOR



VICE-PRÉSIDENT DU PERSONNEL DES JOUEURS ET DIRECTEUR DU RECRUTEMENT AMATEUR

VICE PRESIDENT OF PLAYER PERSONNEL AND DIRECTOR OF AMATEUR SCOUTING

TREVOR TIMMINS

Promu au poste de vice-président du personnel des joueurs et directeur du recrutement amateur en juillet 2014, Trevor Timmins amorce sa 13e saison avec les Canadiens de Montréal. Il s'est joint aux Canadiens lors de la saison 2002-2003. Il supervise le programme de recrutement amateur de l'organisation, incluant la planification de la séance de sélection annuelle de la LNH et le recrutement des joueurs autonomes d'âge junior. Trevor dirige également l'ensemble du personnel de recrutement amateur de l'organisation, une équipe de recruteurs sillonnant les territoires canadien, américain et européen.

Trevor supervise également le processus d'évaluation annuel réservé aux joueurs admissibles au repêchage amateur, avec la tenue de la séance de la LNH à Toronto, et le programme d'évaluation propre aux Canadiens, qui a lieu au Complexe sportif Bell de Brossard durant la saison estivale.

Timmins en est à sa 23e saison dans la LNH. Il a oeuvré avec les Sénateurs d'Ottawa de 1992 jusqu'au terme de la saison 2001-2002. Il agissait au poste de directeur des opérations hockey, de 1999 à 2002. Ses responsabilités au sein du département de dépistage comprenaient la gestion des opérations du club-école, la budgétisation et l'administration quotidienne du département hockey.

À Ottawa, il a également occupé les fonctions de coordonnateur du dépistage, d'entraîneur du conditionnement physique et de directeur des services à l'équipe.

Timmins est diplômé de l'Université Queen's en éducation physique. Il a également terminé un programme de maîtrise en administration des affaires (MBA) à Queen's, et possède une maîtrise en administration du sport de l'Université d'Ottawa. Il est né le 5 janvier 1968 à Almonte, en Ontario.▪

Promoted to vice president of player personnel and director of amateur scouting in July 2014, Trevor Timmins is entering his 13th season with the Montreal Canadiens. He oversees the Canadiens' amateur scouting system, including the annual NHL Entry Draft and amateur free-agent recruitment. Trevor also supervises the Club's amateur scouting staff, comprised of 14 amateur scouts covering Canada, the United States and Europe.

Trevor also oversees the annual NHL combine, as well as the Canadiens' own combine, a pre-draft player evaluation process which takes place at the Bell Sports Complex in Brossard every summer.

Timmins is in his 23rd season in the NHL. He worked with the Ottawa Senators from 1992 through the 2001-02 season. From 1999 to 2002, he was the team's director of hockey operations. He was responsible for the scouting department, the minor league affiliate, budgeting, and the daily operation of the hockey department.

He has also held the positions of scouting coordinator, strength and conditioning coach and director of team services with the Senators. Timmins is a graduate of Queen's University in Physical Education. He also completed a Master of Business Administration (Queen's) and earned a Master's degree in Sports Administration at the University of Ottawa. He was born on January 5, 1968, in Almonte, Ontario.▪

DÉPISTEURS PROFESSIONNELS / PROFESSIONAL SCOUTS



DOUG GIBSON
(EST/EAST)



VAUGHN KARPAN
(OUEST/WEST)



ETHAN MOREAU
(OUEST/WEST)



MARK MOWERS
(EST/EAST)

DÉPISTEURS AMATEURS / AMATEUR SCOUTING STAFF



FRANK JAY
DIRECTEUR ADJOINT RECRUTEMENT AMATEUR
ASSISTANT DIRECTOR OF AMATEUR SCOUTING



SHANE CHURLA
CHEF DU RECRUTEMENT AMATEUR
CHIEF AMATEUR SCOUT



DONALD AUDETTE
(QUÉBEC / MARITIMES)



ALVIN BACKUS
(BCHL)



ELMER BENNING
(OUEST / WESTERN)



BILL BERGLUND
(USA / EST)



SERGE BOISVERT
(CANADA / EST)



BOBBY KINSELLA
(USA)



MICHAL KRUPA
(RÉP. TCHÈQUE / SLOVAQUIE)
(CZECH REP. / SLOVAKIA)



HANNU LAINE
(FINLANDE / FINLAND)



SCOTT MASTERS



CHRISTER ROCKSTROM
(EUROPE)



ARTEM TELEPIN
(RUSSIE / RUSSIA)



PAT WESTRUM
(CANADA / OUEST)



DIRECTEUR DES AFFAIRES JURIDIQUES
DIRECTOR OF LEGAL AFFAIRS

JOHN SEDGWICK

Embauché en avril 2013 comme directeur des affaires légales, John Sedgwick en est à sa deuxième saison au sein de l'organisation des Canadiens de Montréal. Spécialiste du volet juridique, des questions contractuelles et légales, il travaille en étroite collaboration avec le directeur général Marc Bergevin et son équipe de direction.

Ses principales responsabilités comportent les négociations d'ententes contractuelles avec les joueurs, la planification stratégique de gestion du plafond salarial, les causes d'arbitrage, ainsi que les situations concernant les questions en rapport avec la convention collective entre la LNH et l'Association des joueurs de la Ligue nationale de hockey.

Avant de se joindre au Club de hockey Canadien, John a occupé différentes fonctions au sein du département de hockey de la LNH, à Toronto où il est demeuré de 2006 à 2013. Avant de retourner travailler à Toronto, sa ville natale, en 2006, John a pratiqué le droit corporatif et commercial au sein du cabinet d'avocats McInnes Cooper, à Halifax, en Nouvelle-Écosse.

John est titulaire d'un baccalauréat en Sciences politiques de l'Université Acadia et a obtenu son diplôme en droit de l'école de droit de l'Université Dalhousie.

En juillet 2005, il adhérait au Nova Scotia Barristers' Society et, depuis 2007, il est membre du Barreau du Haut Canada.▪

Hired in April 2013 as the director of legal affairs for the Montreal Canadiens, John Sedgwick works closely with general manager Marc Bergevin and his hockey management team. John's responsibilities include: player contract negotiations and salary arbitrations; daily salary cap management and strategic planning; and the administration of all matters related to the NHL-NHLPA collective bargaining agreement.

Prior to joining the Canadiens, John was a member of the National Hockey League Hockey Operations Department in Toronto, where he worked from 2006 to 2013. Before returning to his hometown of Toronto in 2006, John practiced corporate and commercial law at McInnes Cooper LLP in Halifax Nova Scotia.

John holds a Bachelor of Arts (honours) in Political Science from Acadia University and an LL.B. from Dalhousie University. He was called to the Nova Scotia Barristers' Society in 2005 and to the Law Society of Upper Canada in 2007.▪



DIRECTEUR DU DÉVELOPPEMENT DES JOUEURS
DIRECTOR OF PLAYER DEVELOPMENT

MARTIN LAPOINTE

Martin Lapointe a été nommé directeur du développement des joueurs avec les Canadiens de Montréal le 13 juin 2012. Originaire de Ville Saint-Pierre, Lapointe, a connu une carrière de 14 saisons dans la LNH, évoluant pour quatre équipes, avant de devenir recruteur au niveau professionnel avec les Blackhawks de Chicago en décembre 2009. En carrière, Lapointe a disputé 991 matchs, amassant 381 points, dont 181 buts après avoir été le premier choix des Red Wings de Detroit, 10e au total, en 1991.

Signé à titre de joueur autonome le 4 août 2005 par les Blackhawks, il a passé trois saisons à Chicago, disputant 216 matchs et amassant 30 buts et 32 aides, avant de terminer sa carrière à Ottawa suite à son acquisition par les Sénateurs le 26 février 2008. Avant de se joindre aux Hawks, Lapointe a passé trois campagnes avec les Bruins de Boston avec qui il avait signé une entente comme joueur autonome le 2 juillet 2001. Avec les Bruins, il a inscrit 83 points, dont 40 buts, en 205 matchs.

Martin Lapointe a passé neuf saisons avec les Red Wings de Detroit, inscrivant son premier but dans la LNH le 21 novembre 1993, face à Curtis Joseph, des Blues de St. Louis. À Detroit, il a disputé 552 matchs et amassé 108 buts et un total de 230 points. Lapointe a joué un rôle important dans les deux conquêtes de la coupe Stanley par les Wings, en 1997 et 1998, enfilant le but qui assurait la coupe aux siens dans le quatrième match de la finale devant les Capitals de Washington, en 1998.

Aujourd'hui âgé de 41 ans, Martin Lapointe a amorcé sa carrière professionnelle avec une conquête de la coupe Calder avec Adirondack (AHL) en 1992. Il a fait ses débuts dans la LHJMQ avec Laval à 16 ans, pour ensuite connaître des saisons de 96, 98, 55 et 89 points. Il terminera sa carrière junior avec 338 points, dont 149 buts, en 195 matchs. Il a aussi pris part à la coupe Memorial et mené la LCH en séries en 1992-1993 avec 13 buts et 17 aides pour 30 points. Il est l'un des rares joueurs à avoir représenté le Canada à trois championnats mondiaux de hockey junior, récoltant l'or en 1991 (à Saskatoon) et une autre médaille d'or en 1993 (à Gävle, en Suède). Au cumulatif de ces trois tournois, il a inscrit 9 buts et 8 aides en 21 matchs. ▪

Martin Lapointe was appointed director of player development on June 13, 2012. A native of Ville St-Pierre, Quebec, Lapointe enjoyed a successful 14-year career in the NHL with four different teams before he was hired as a pro scout by the Chicago Blackhawks organization in December 2009. Over his NHL career, Martin suited up for 991 games recording 381 points (181 goals and 200 assists) after being drafted 10th overall by the Detroit Red Wings at the 1991 NHL Entry Draft.

Signed as an unrestricted free agent by the Chicago Blackhawks on August 4, 2005, Martin Lapointe would go on to play 216 games with the Hawks over three seasons recording 30 goals and 32 assists before being acquired by the Ottawa Senators at the trading deadline, on February 26, 2008. Prior to joining the Blackhawks, Lapointe spent three seasons with Boston where he was signed as an unrestricted free agent on July 2, 2001. As a Bruin, he had 83 points, including 40 goals in 205 games.

Martin Lapointe made his NHL debut with the Detroit Red Wings in 1991-92 suiting up for four games. Lapointe would earn a permanent spot with the Red Wings in 1993-94 playing 50 games and racking up 16 points. He tallied his first NHL goal on November 21, 1993 scoring on St. Louis' netminder Curtis Joseph. As a Red Wing, Lapointe skated in 552 games, amassing 108 goals and adding 122 helpers for a total of 230 points. He also played a pivotal role in the Red Wings Stanley Cup championships in 1997 and 1998, scoring the Cup winning goal in the fourth game of the finals over the Washington Capitals in 1998.

Now 41, Martin Lapointe started out his pro career with a Calder Cup championship with Adirondack (AHL) in 1991-92. He began his junior career with the Laval Titan at age 16 playing four seasons with that franchise enjoying four successive seasons of 96, 98, 55 and 89 points, wrapping up his QMJHL career with 338 points, including 149 goals, in 195 games. Lapointe also played in the Memorial Cup tournament in 1992-93 and led the CHL with 30 playoff points (13 goals and 17 assists). On the international stage, he represented Canada at three World Junior Championships winning a gold medal in 1991 (Saskatoon) and 1993 (Gävle, Sweden). His combined record at the WJHC shows 9 goals and 8 assists in 21 games. ▪



ENTRAÎNEUR, DÉVELOPPEMENT DES JOUEURS
PLAYER DEVELOPMENT COACH

ROB RAMAGE

Rob Ramage a été nommé entraîneur, développement des joueurs le 30 juillet 2014, après avoir passé les deux dernières saisons au sein de l'organisation des Blues de St. Louis dans le rôle de dépisteur au niveau des rangs amateurs. Âgé de 55 ans, Ramage a également occupé un poste d'entraîneur adjoint avec les Knights de London dans la Ligue junior de l'Ontario (OHL) lors de la saison 2011-2012, assumant le poste d'entraîneur-chef après le départ de Dale Hunter pour Washington.

Sélectionné au premier rang au total lors du repêchage de la LNH en 1979 par les Rockies du Colorado, Rob Ramage a pris part à 1 044 matchs en saison régulière dans la LNH, entre 1979 et 1994, avec les Rockies, les Blues de St-Louis, les Flames de Calgary, les Maple Leafs de Toronto, les North Stars du Minnesota, le Lightning de Tampa Bay, les Canadiens de Montréal et les Flyers de Philadelphie. Il a récolté 564 points (139 buts, 425 aides), ainsi que 2 224 minutes de punition.

Cet ancien défenseur a fait partie de deux formations canadiennes ayant remporté la coupe Stanley, soit les Flames en 1989, ainsi que les Canadiens en 1993, avec qui il avait disputé 21 matchs au total sur deux saisons, incluant sept rencontres éliminatoires. Ramage a également participé au Match des étoiles de la LNH à quatre reprises (1981, 1984, 1986, 1988).

Originaire de Byron, en Ontario, Ramage a joué son hockey junior avec London dans la Ligue de l'Ontario (OHL) de 1975 à 1978. Rob Ramage et son épouse Dawn ont trois enfants, dont un fils, John, qui fut repêché au 103e rang par les Flames de Calgary en 2010.▪

Ramage, was promoted to Player Development Coach on July 30, 2014 after spending the previous two seasons, from 2012 to 2014) as amateur scout with the St. Louis Blues organization. Now 55, Rob also worked as an assistant coach with the OHL's London Knights during the 2011-12 season and took over as head coach when Dale Hunter left the team to coach the Washington Capitals.

Drafted first overall by the Colorado Rockies at the NHL Entry Draft in 1979, Rob Ramage played a total of 1,044 regular season games in the NHL between 1979 and 1994 suiting up with the Rockies, Blues, Calgary Flames, Toronto Maple Leafs, Minnesota North Stars, Tampa Bay Lightning, Montreal Canadiens and Philadelphia Flyers. He recorded 564 points (139 goals, 425 assists), and was assessed 2,224 penalty minutes.

The former all-star defenseman twice won the Stanley Cup, each time with a Canada-based team: the Calgary Flames in 1989 and the Montreal Canadiens in 1993. Ramage played 21 games with the Canadiens over two seasons, including seven playoff contests in 1993. He skated in four NHL All-Star Games (1981, 1983, 1986, 1988).

A native of Byron, Ontario, Ramage played his junior hockey with the OHL's London Knights from 1975 to 1978. Rob Ramage and his wife, Dawn, have three children, including son John who was drafted 103rd overall by the Calgary Flames in 2010.▪


ELLER
NISKANEN
2
Reebok
MALCHENYUK
27
3



ENTRAÎNEUR-CHEF
HEAD COACH

MICHEL THERRIEN

Nommé le 5 juin 2012 comme entraîneur-chef des Canadiens de Montréal, Michel Therrien revient à la barre de l'équipe après avoir occupé ces mêmes fonctions entre 2000 et 2003.

Maintenant âgé de 50 ans, Therrien possède plus de 1 000 matchs d'expérience comme entraîneur-chef dans les rangs professionnels ayant dirigé 592 matchs, en saison régulière dans la LNH et 444 rencontres dans la Ligue américaine.

En six saisons au poste d'entraîneur-chef au sein de l'organisation des Penguins de Pittsburgh, d'abord à Wilkes-Barre/Scranton avec le club affilié de l'équipe dans la ligue américaine, de 2003 à 2005, puis avec les Penguins, de 2005 à 2009, Michel Therrien a mené ses effectifs à d'excellents résultats. Dès sa première campagne à Wilkes-Barre/Scranton, en 2003-2004, il menait cette formation à la finale de la Coupe Calder. Puis, après une saison de 92 points en 2004-2005, il a conduit le club-école des Penguins à un début de saison remarquable, avec une fiche de 21-1-2-1, dont 15 victoires consécutives, pour ainsi établir un record de la Ligue américaine. Le 15 décembre 2005, il était promu entraîneur-chef des Penguins dans la LNH. En 2006-2007, à seulement sa deuxième saison derrière le banc à Pittsburgh, il menait son équipe à une fiche de 105 points, soit 47 points de plus que la saison précédente ce qui constituait la quatrième meilleure progression dans l'histoire de la LNH. Ces excellents résultats en ont fait un candidat à l'obtention du trophée Jack-Adams à titre d'entraîneur-chef de l'année dans la LNH. En 2007-2008, Therrien et les Penguins poursuivaient dans la même veine, amassant cette fois 102 points au classement avant d'atteindre la finale de la Coupe Stanley, pour finalement s'incliner en six rencontres face aux Red Wings de Detroit. Pour les Penguins, il s'agissait d'un premier titre de division depuis 1997-1998 et d'une première participation à la finale depuis 1992. Avec les Penguins, Michel Therrien a conservé une fiche victorieuse de 135-105-32 pour une récolte de 302 points en 272 matchs de saison régulière et un pourcentage de victoires de ,555.

Auparavant, Michel Therrien avait passé sept saisons comme entraîneur-chef dans l'organisation des Canadiens de Montréal de 1997 à 2003. L'entraîneur originaire de Montréal s'est joint aux Canadiens en juin 1997 à titre d'entraîneur-chef des Canadiens de Fredericton, le principal club affilié de l'organisation qu'il a conduit à la finale de l'association de l'est de la Ligue américaine. En 1999-2000, il devenait le premier pilote des Citadelles de Québec dans la Ligue américaine de hockey, conduisant cette formation au championnat de la division Atlantique dès sa saison inaugurale. Le 20 novembre 2000, il devenait le 25e entraîneur-chef dans l'histoire des Canadiens. De novembre 2000 à janvier 2003, il a mené le Tricolore à une première participation aux séries éliminatoires en quatre saisons, atteignant la demi-finale de l'association de l'est en 2001-2002. En 190 matchs en saison régulière à la barre des Canadiens, il a signé 77 victoires, 77 revers et 36 matchs nuls ou défaites en prolongation.

Avant de se joindre aux Canadiens, Michel Therrien a dirigé le Titan de Laval et les Prédateurs de Granby dans la LHJMQ, remportant la coupe Memorial derrière le banc de la formation de la Montérégie en 1996. Au cours de ses quatre saisons comme entraîneur-chef au niveau junior, Therrien a conservé l'excellent pourcentage de victoire de ,712.

Comme joueur, Therrien évoluait à la position de défenseur et a remporté la coupe Calder avec les Canadiens de Sherbrooke en 1985. Il a disputé un total de 185 matchs comme joueur dans la LHJMQ, et 206 matchs en carrière dans la Ligue américaine.▪

Michel Therrien was named head coach of the Montreal Canadiens on June 5, 2012 returning behind the bench of the team he coached between 2000 and 2003.

Now 50, Therrien has coached more than 1,000 games in professional hockey, including 592 regular season games in the NHL and 444 at the American Hockey League level.

In his 6-year tenure with the Pittsburgh Penguins organization, Michel Therrien started out as head coach of the clubs' AHL affiliate team in Wilkes-Barre/Scranton from 2003 to 2005, before being promoted to the upper echelon, leading the Penguins to new heights from 2005 to 2009. In his first season with the Club's American Hockey League farm team, he led the baby Pens to 86 points in the standings and a berth in the AHL finals. Following a 92-point season in 2004-05, he led his team to a remarkable 21-1-2-1 start, including a league-record 15 straight wins before becoming Pittsburgh's bench boss on December 15. In 2006-07, his second season behind the Pens' bench, he was a finalist for the Jack Adams Trophy as NHL coach of the year after leading his squad to 105 points which represented a 47-point improvement over the previous season and was the fourth-biggest turnaround from one season to the next in NHL history. In 2007-08, under Therrien's guidance, the Penguins kept the same pace and earned 102 regular season points on their way to the Stanley Cup Finals, but fell short with a 6-game series loss to the Cup winning Detroit Red Wings. It was the Penguins first division title since 1997-98 and their first berth in the Cup Finals since 1991-92. As the Penguins head coach, Therrien had a record of 135-105-32 for a total of 302 points in 272 regular season games and a .555 winning percentage.

Michel Therrien spent seven seasons as a head coach in the Montreal Canadiens organization from 1997 to 2003. The Montreal native joined the franchise in June 1997 taking over behind the bench of the Canadiens AHL affiliate team in Fredericton. That year, Therrien led the club all the way to the AHL Eastern Conference Finals. In 1999-00, he became the first head coach of the Quebec Citadels, leading the team to the Atlantic Division Championship in its inaugural season in Quebec City. On November 20, 2000, Therrien became the 25th head coach in Canadiens history. From November 2000 to January 2003, he led the team to its first playoff appearance in four years, reaching the Eastern Conference semi-finals in 2001-02. In 190 regular season games as the Canadiens bench boss, Therrien had a record of 77 wins, 77 losses and 36 ties or overtime losses.

Before joining the Canadiens, Therrien coached the Laval Titan and the Granby Prédateurs in the QMJHL, winning the Memorial Cup with Granby in 1996. He posted an outstanding .712 winning percentage in four seasons as head coach in the league.

A solid blueliner in his playing days, Therrien won the Calder Cup in 1985 as a member of the Sherbrooke Canadiens. He played a total of 185 games in the QMJHL and 206 career games in the American Hockey League. ▪

FICHE COMME ENTRAÎNEUR-CHEF / HEAD COACH RECORD

			SAISON RÉGULIÈRE/REGULAR SEASON						SÉRIES ÉLIMINATOIRES/PLAYOFFS				
SAISON SEASON	ÉQUIPE TEAM	LIGUE LEAGUE	P G	V W	D L	N T	DP OT	PCTG PCTG	P G	V W	D L	PCTG PCTG	RESULTAT RESULT
1993-94	Laval	LHJMQ	62	43	17	1	-	.716	21	14	7	.667	FINALE
1994-95	Laval	LHJMQ	72	48	22	2	-	.659	20	14	6	.700	FINALE
1995-96	Granby	LHJMQ	70	56	12	2	-	.806	21	17	4	.810	C. MEMORIAL
1996-97	Granby	LHJMQ	70	44	20	6	-	.672	5	1	4	.200	RD 1
1997-98	Fredericton	AHL	80	33	32	10	5	.506	4	1	3	.250	RD 1
1998-99	Fredericton	AHL	80	33	36	6	5	.481	15	9	6	.600	RD 3
1999-00	Québec	AHL	80	37	34	5	4	.519	3	0	3	.000	RD 1
2000-01	Québec	AHL	19	12	6	1	0	.658	-	-	-	-	-
2000-01	MTL	NHL	62	23	27	6	6	.468	-	-	-	-	ÉLIM/OUT
2001-02	MTL	NHL	82	36	31	12	3	.530	12	6	6	.500	RD 2
2002-03	MTL	NHL	46	18	19	5	4	.489	-	-	-	-	-
2003-04	WBS	AHL	80	34	28	10	8	.488	24	12	12	.710	
2004-05	WBS	AHL	80	39	37	-	14	.488	11	5	6	.450	
2005-06	WBS	AHL	25	21	1	2	1	.880	-	-	-	-	
2005-06	PIT	NHL	51	14	29	-	8	.353	-	-	-	-	ÉLIM/OUT
2006-07	PIT	NHL	82	47	24	-	11	.640	5	1	4	.200	RD 1
2007-08	PIT	NHL	82	47	27	-	8	.622	20	14	6	.700	S.C. FINALS
2008-09	PIT	NHL	57	27	25	-	5	.518	-	-	-	-	-
2012-13	MTL	NHL	48	29	14	-	5	.656	5	1	4	.200	
2013-14	MTL	NHL	82	46	28	-	8	.610	17	10	7	.588	C. FINALS
	TOT	LHJMQ	274	191	71	11	-	.713	67	46	21	.595	
	TOT	AHL	444	209	164	34	31	.575	57	27	30	.391	
9 saisons	**TOT**	**NHL**	**592**	**287**	**224**	**23**	**58**	**.553**	**59**	**32**	**27**	**.542**	



ENTRAÎNEUR ADJOINT
ASSISTANT COACH

CLÉMENT JODOIN

Clément Jodoin a effectué un retour au sein du personnel d'entraîneurs des Canadiens en 2012, lui qui a assumé les fonctions d'entraîneur adjoint de 1997 à 2001 et lors de la saison 2002-2003. Il a complété en 2011-2012 sa première saison comme entraîneur-chef des Bulldogs de Hamilton, lui qui avait été promu à ce poste le 22 juillet 2011, devenant du même coup le 10e entraîneur-chef de l'histoire des Bulldogs.

En 2010-2011, Clément Jodoin complétait sa quatrième saison au poste d'entraîneur-chef de l'Océanic de Rimouski, une 10e campagne en tant qu'entraîneur dans la LHJMQ. Sous sa férule, l'Océanic a compilé un dossier de 140-112-8-5 en 265 matchs en saison régulière. En 2008, à titre de pilote de l'Océanic, il était sélectionné pour être l'un des entraîneurs adjoints d'Équipe Canada qui allait être médaillée d'or du Championnat du monde junior en République tchèque. Jodoin a enlevé deux autres championnats mondiaux des moins de 20 ans dans ce rôle, en 2006 et 2007.

Avant de se joindre à l'Océanic, il a dirigé les MAINEiacs de Lewiston de 2004 à 2007 et lors de sa dernière saison à la barre de cette concession il se voyait décerner le trophée Brian-Kilrea, remis à l'entraîneur par excellence de la Ligue canadienne de hockey, après avoir remporté la coupe du Président de la LHJMQ, et mené ses troupes à la coupe Memorial. En 2007, avec Lewiston, il remportait une deuxième fois le trophée Ron-Lapointe comme entraîneur par excellence de la LHJMQ. Il a aussi mérité le trophée Paul-Dumont à titre de Personnalité de l'année dans la LHJMQ en 2006.

Né le 10 janvier 1952 à Saint-Césaire, Jodoin a également œuvré comme recruteur avec les Canadiens en 2000-2001 avant d'assumer les fonctions de directeur du développement des joueurs. C'est en 1983-1984 que Jodoin a amorcé sa carrière d'entraîneur et dès la saison suivante il menait les Patriotes de l'UQTR au championnat de l'Association sportive universitaire du Québec (1986), puis au championnat de l'Union sportive interuniversitaire canadienne (1987). Après une saison comme adjoint avec les Penguins de Pittsburgh, en 1987-1988, il revenait à l'UQTR pour deux autres saisons, remportant le championnat de l'Association sportive universitaire de l'Ontario en 1990. Clément Jodoin a aussi travaillé au sein de l'organisation des Nordiques de Québec de 1990 à 1994, pilotant les Citadelles de Halifax de 1990 à 1992 avant de devenir entraîneur adjoint avec les Nordiques de 1992 à 1994. Clément Jodoin et son épouse Louise ont deux filles. ▪

Clément Jodoin is in his second tour of duty as part of the Canadiens coaching staff in 2012 after assuming the role of assistant coach from 1997 to 2001 and again in the 2002-03 season. In 2011-12, he completed his first season at the helm of the Hamilton Bulldogs after being hired to coach the Canadiens' AHL affiliate team on July 22, 2011, becoming the 10th bench boss in Bulldogs history.

In 2010-11, Jodoin concluded his fourth season as head coach of the QMJHL's Rimouski Oceanic and his 10th season as a head coach in the league. During his four-year tenure with Rimouski, the Oceanic posted a 140-112-8-5 record. In 2008, while coaching the Oceanic, Jodoin was selected to be an assistant coach with the Canadian team at the World Juniors in the Czech Republic and returned home with a gold medal. He had been on gold medal-winning Canadian teams at the WJHC in 2006 and 2007.

Before joining the Rimouski Oceanic, Jodoin was the head coach of the QMJHL's Lewiston MAINEiacs from 2004 to 2007. The Canadian Hockey League honoured him with the Brian Kilrea Coach of the Year Award in 2007, as he led Lewiston to the President's Cup and a berth in the Memorial Cup. Jodoin has twice been named the QMJHL's Coach of the Year, receiving the Ron Lapointe Trophy for the first time in 1997 as head coach / GM of the Halifax Mooseheads, and again in 2007 with the MAINEiacs. He was also the recipient of the Paul Dumont Trophy in 2005–06 as QMJHL Personality of the Year.

Born on January 10, 1952, Clément Jodoin was the Canadiens' director of player development in 2000-01, and also worked as a scout the following season before returning behind the Canadiens' bench as an assistant coach in 2002-03. A native of St-Césaire, Quebec, Jodoin began his coaching career 30 years ago and in 1984-85, he became the head coach of the UQTR Patriotes of the Canadian Interuniversity Athletic Union. He led his team to the Championship in 1986 and to the CIAU title in 1987. Following a season as an assistant coach with the NHL's Pittsburgh Penguins in 1987-88, he returned to UQTR to coach the Patriotes for two seasons, winning the OUAAC Championship in 1990. Jodoin also worked with the Québec Nordiques between 1990 and 1994 spending two seasons as head coach of the AHL's Halifax Citadels (1990-92) and was an assistant coach with the Québec Nordiques from 1992 to 1994. Clément Jodoin and his wife Louise have two daughters. ▪



ENTRAÎNEUR ADJOINT
ASSISTANT COACH

JEAN-JACQUES DAIGNEAULT

Originaire de Montréal, au Québec, Jean-Jacques Daigneault a été nommé entraîneur adjoint le 15 juin 2012, effectuant ainsi un retour au sein de l'organisation avec laquelle il a passé six saisons et remporté la coupe Stanley en 1993. Choisi au 10e échelon par Vancouver en 1984, il s'était aligné avec l'équipe nationale du Canada et les Chevaliers de Longueuil dans la LHJMQ. En trois saisons au hockey junior, il a amassé 32 buts et un total de 126 points en 144 matchs, été sélectionné en première équipe d'étoiles en 1982-1983 et remporté le trophée Émile-Bouchard à titre de défenseur par excellence du circuit. Avant la séance de sélection, Daigneault a évolué avec l'équipe canadienne amassant 5 buts et 14 aides en 55 matchs, et la formation nationale junior, quatrième au championnat mondial de hockey junior, récoltant deux points en sept matchs. Il a aussi pris part aux 14e Jeux Olympiques d'hiver, à Sarajevo, récoltant un but et une aide en sept rencontres.

La carrière de Jean-Jacques Daigneault au hockey professionnel s'étend sur 18 ans, dont 16 dans la LNH avec 10 équipes, dont les Canadiens de Montréal. Entre 1984 et 2001, il a pris part à 899 rencontres avec les Canucks, Flyers, Canadiens, Blues, Penguins, Mighty Ducks, Islanders, Predators, Coyotes et le Wild du Minnesota, inscrivant 53 buts et 197 aides. Il a aussi joué 99 matchs en séries amassant 5 buts et 26 aides. Daigneault a également évolué à Hershey, Sherbrooke et Worcester dans la Ligue américaine et joué une saison à Cleveland (IHL) en 2000-2001 avant de terminer sa carrière dans le rôle de joueur-entraîneur avec Bienne, en Suisse en 2001-2002.

Âgé de 49 ans, Jean-Jacques Daigneault a amorcé sa carrière d'entraîneur en 2005-2006 comme adjoint avec les Roadrunners de Phoenix dans l'ECHL, tout en cumulant les fonctions de directeur du développement des joueurs. En 2007-2008, il se joignait au Wolf Pack de Hartford comme entraîneur adjoint, poste qu'il a occupé durant cinq saisons, menant l'équipe à une participation aux séries de la coupe Calder à chaque saison.

Jean-Jacques Daigneault et son épouse Janie ont trois filles. ▪

Born and raised in Montreal, Quebec, Jean-Jacques Daigneault was named assistant coach of the Montreal Canadiens on June 15, 2012. He is entering his third season behind the bench of the team he played for during six seasons and won the Stanley Cup with in 1993. Selected in the first round, 10th overall, by Vancouver in the 1984 NHL Entry Draft, he suited up with the QMJHL Longueuil Chevaliers recording 32 goals and 126 points in 144 games, earning a selection on the First All-Star Team and the Émile Bouchard Award as the QMJHL Top Defenseman in 1982-83. In the months leading up to the draft, Daigneault played for Canada's National Team, recording 5 goals and 15 assists in 55 games, and the National Junior Team finishing fourth at the 1984 WJHC, where he tallied two points in seven games. He then played for Canada at the 14th Olympic Winter Games in Sarajevo recording a goal and an assist in seven match-ups.

Daigneault's professional career spans 18 years, 16 of them at the NHL level. He played 899 games with 10 teams between 1984 and 2001, including the Canucks, Flyers, Canadiens, Blues, Penguins, Mighty Ducks, Islanders, Predators, Coyotes and Wild, tallying 53 goals and 197 helpers for 250 points. He also skated in 99 playoff games amassing 5 goals and 26 assists. Daigneault also played with Hershey, Sherbrooke and Worcester in the AHL and, in 2000-01, skated with Cleveland in the IHL. He ended his playing career in 2001-02 as a player-coach with Biel in Switzerland's division II league.

Now 49, Jean-Jacques Daigneault took on coaching in 2005-2006 with the ECHL's Phoenix Roadrunners as an assistant and as director of player personnel. In 2007-08, he joined the coaching staff of the Hartford Wolf Pack, helping the team earn a playoff berth in each of his five seasons.

Jean-Jacques Daigneault and his wife Janie have three daughters. ▪



ENTRAÎNEUR ADJOINT
ASSISTANT COACH

DAN LACROIX

Âgé de 45 ans, Dan Lacroix a été nommé entraîneur adjoint le 30 juillet dernier après avoir occupé les mêmes fonctions dans la LNH lors de sept des huit dernières saisons, dont en 2013-2014 avec les Rangers de New York. Lacroix a œuvré avec le Lightning de Tampa Bay de 2010 à 2013 et avec les Islanders de New York, de 2006 à 2009. En 2009-2010, il fut entraîneur adjoint avec les Bulldogs de Hamilton, club-école des Canadiens dans la Ligue américaine.

Repêché par les Rangers en deuxième ronde, 31e au total en 1987, Dan Lacroix a disputé 188 matchs en saison régulière dans la LNH, entre 1993 et 2000, avec les Rangers, les Bruins, les Flyers, les Oilers et les Islanders, récoltant 18 points (11 buts, 7 aides) et amassant 379 minutes de punition. Originaire de Montréal, Lacroix a passé sept saisons dans la Ligue américaine de hockey avec Binghamton, Providence, Hamilton et Rochester, inscrivant 213 points en 352 matchs en saison régulière (101 buts, 112 aides), et amassé 1 618 minutes de punition. Il a remporté la coupe Turner avec les Wolves de Chicago, en 2000.

Au terme de sa carrière de joueur, Lacroix devint entraîneur adjoint avec les Wildcats de Moncton, demeurant en poste de 2002 à 2006. Il a atteint la finale à deux reprises et pris part à la coupe Memorial, en 2005-2006.

Dan Lacroix et son épouse Manon ont une fille, Daphné et un garçon, Cédric. ▪

Dan Lacroix, 45, was hired as an assistant coach with the Montreal Canadiens on July 30, 2014. He has been an assistant coach in the NHL for seven of the past eight seasons, including the 2013-14 season with the Stanley Cup finalists New York Rangers. He also worked as assistant coach with Tampa Bay from 2010 to 2013 and with the Islanders from 2006 to 2009. Lacroix was also an assistant coach with the Hamilton Bulldogs, the Canadiens' main affiliate team in the AHL during the 2009-10 season.

A second round pick by the Rangers, drafted 31st overall in 1987, Lacroix played 188 regular season games in the NHL between 1993 and 2000 with the Rangers, Bruins, Flyers, Oilers and Islanders recording 18 points (11 goals, 7 assists) and 379 penalty minutes. Born in Montreal, Lacroix played seven full seasons in the AHL with Binghamton, Providence, Hamilton and Rochester amassing 213 points in 352 regular season games (101 goals, 112 assists), and totaling 1,618 penalty minutes. He won the Turner Cup with the IHL Chicago Wolves in 2000.

Following his retirement as an active player, Lacroix was hired as an assistant coach with the QMJHL's Moncton Wildcats where he worked from 2002 to 2006. During his stint with the team, the Wildcats twice reached the QMJHL finals and made a Memorial Cup appearance in 2005-06.

Dan Lacroix and his wife, Manon, have a daughter, Daphne, and a son, Cédric. ▪



ENTRAÎNEUR DES GARDIENS DE BUT
GOALTENDING COACH

STÉPHANE WAITE

Nommé au poste d'entraîneur des gardiens de but de l'organisation des Canadiens le 4 juillet 2013, Stéphane Waite amorce cette saison sa deuxième campagne avec le Tricolore après une décennie, et deux conquêtes de la coupe Stanley, avec les Blackhawks de Chicago.

Possédant plus de 30 ans d'expérience comme entraîneur des gardiens de but à tous les niveaux, Stéphane Waite a complété en 2012-2013 sa dixième saison au sein de l'organisation des Hawks. Avant de se joindre à cette concession, il fut consultant auprès de la compagnie Sherwood, de 2001 à 2004, en plus d'œuvrer dans le même rôle auprès de l'agence IMG au cours de la même période.

Auparavant, Waite avait occupé les fonctions d'entraîneur des gardiens de buts dans les ligues mineures et au niveau junior, soit avec les Maineacs de Lewiston,LHJMQ (2003-2004); les Cantonniers de Magog, Midget AAA (1997-2004); les Castors de Sherbrooke, LHJMQ (1998-2003); les Frontaliers de Coaticook, Junior AAA (1997-2001); l'Équipe du Québec au Défi des moins de 17 ans (1990, 2000-2001); École secondaire Le Triolet (1998-2001) de même que les Waterloo 94's (également comme entraîneur-chef), en ligue semi-pro; les Faucons Sherbrooke, LHJMQ (1993-1996); les Lynx de Saint-Jean, LHJMQ (1990-1991); les Castors de Saint-Jean, LHJMQ (1987-1989); les Draveurs de Trois-Rivières Draveurs, LHJMQ (1986-1987); les Cataractes de Shawinigan, LHJMQ (1985-1986); les Cantonniers de L'Est, Midget AAA (1983-89); la Fédération de hockey du Québec (1985-86) et le Sherbrooke Inter Cité (1981-1983).

Stéphane Waite dirige également depuis 1988 sa propre école de hockey pour les gardiens de but et a aussi collaboré à plusieurs écoles de hockey au Canada, aux États-Unis et en Europe. Dans ce rôle, il a contribué au développement de plusieurs gardiens de but qui ont évolué dans la LNH. Parmi ses élèves et protégés, on note, entre autre, les cerbères Jocelyn Thibault, Félix Potvin, Jimmy Waite, Craig Anderson, Patrick Lalime, Cristobal Huet, Antti Niemi, et Corey Crawford de même que plusieurs jeunes espoirs.▪

Appointed goaltending coach on July 4, 2013, Stéphane Waite is entering his second season with the Montreal Canadiens after spending the last decade, including two Stanley Cup championships, with the Chicago Blackhawks.

Waite has over 30 years of experience as a goaltending coach at all levels. In 2012-13, he completed his 10th season with the Chicago franchise helping the club hoist the Holy Grail for the second time in four years. Prior to joining the Blackhawks, he served as Sherwood Hockey's Pro goaltender representative (2001-04) and was also a goaltending consultant for IMG Hockey during that same period.

Waite has served as goaltending coach for minor league and junior teams throughout his career, including the Lewiston Maineiacs,QMJHL (2003-04); Magog Cantonniers, Midget AAA (1997-04); Sherbrooke Castors, QMJHL (1998-2003); Coaticook Frontaliers, Junior AAA (1997-2001); Team Quebec, U17 World Challenge (1990, 2000-01); Le Triolet High School (1998-2001); Waterloo 94's, semi-pro (also as head coach); Sherbrooke Faucons, QMJHL (1993-96); Saint-Jean Lynx, QMJHL (1990-91); Saint-Jean Castors, QMJHL (1987-89); Trois-Rivières Draveurs, QMHJL (1986-87); Shawinigan Cataractes, QMHJL (1985-86); Cantonniers De L'Est, Midget AAA (1983-89); Quebec Hockey Federation (1985-86); and Sherbrooke Inter City (1981-83).

Since 1988, Stéphane Waite runs his own hockey camp for goaltenders in Quebec and has worked at a variety of other hockey camps over the years in Canada, the United States and Europe. He has coached many current and past NHL goaltenders including, among others, Jocelyn Thibault, Felix Potvin, Jimmy Waite, Craig Anderson, Patrick Lalime, Cristobal Huet, Antti Niemi and Corey Crawford), in addition to several NHL prospects.▪



INSTRUCTEUR, SERVICE VIDÉO
VIDEO COACH

MARIO LEBLANC

Mario Leblanc supervise le service vidéo des Canadiens depuis la saison 1996-1997. Il entame sa 18e saison au sein de l'organisation.

Travaillant en étroite collaboration avec le personnel d'entraîneurs de l'équipe, ses responsabilités principales sont la préparation de montages séquentiels de tous les matchs du club, ainsi que des équipes adverses par le biais d'un système d'archivage vidéo des plus sophistiqués. Il est très impliqué dans la planification des rencontres quotidiennes avec le personnel d'entraîneurs et les joueurs. L'échantillonnage qu'il élabore minutieusement comprend des situations de jeu précises ou isole des joueurs en particulier, des Canadiens ou des équipes adverses.

L'expertise de Mario est aussi très sollicitée durant les matchs, tant à domicile qu'à l'étranger. Il est en communication directe avec les entraîneurs adjoints, et son travail l'appelle à préparer le matériel requis par les entraîneurs au fur et à mesure que le match progresse, afin de systématiquement rendre les séquences disponibles durant les matchs.

Mario a longtemps été impliqué au niveau du hockey mineur dans sa ville originaire de Gaspé, au Québec. Il est encore aujourd'hui actif au niveau des camps de hockey et cliniques pour les jeunes.

Diplômé de l'Université de Montréal en éducation physique, spécialisation hockey, Leblanc a joué dans la LHJMQ avec le Junior de Montréal en 1980-1981 et 1981-1982. Un adepte de la course à pied, il participe à plusieurs marathons au cours de la saison estivale.▪

Mario Leblanc has been supervising the video service for the Canadiens hockey department since the 1996-97 season. He is entering his 18th season with the organization.

Leblanc is responsible for all pre-scouting of the Club's future opponents. He works closely with the coaching staff, putting together scouting reports for the team and individual players. His work includes breaking down other club' systems and tendencies, as well as the preparation of daily meetings with coaching staff and players.

During games, home and away, Leblanc is in direct communication with the Club's assistant coaches, breaking down plays as they happen. His sophisticated editing system ensures that coaches and players have access to the information systematically during games.

Before joining the Canadiens, Leblanc was involved in coaching at various amateur levels in his hometown of Gaspe, Quebec. He is still very active in youth hockey camps and clinics.

A graduate of the Université de Montréal in Physical Education, specialized in hockey, Leblanc played two seasons in the QMJHL with the Montreal Junior in 1980-81 and 1981-82. An avid jogger throughout the year, Mario enjoys running marathons in the offseason.▪



CHIRURGIEN EN CHEF
CHIEF SURGEON

DAVID MULDER

Né à Eston, en Saskatchewan, le Dr. Mulder est associé aux Canadiens depuis 1963, alors qu'il a fait ses débuts comme adjoint au Dr. Douglas Kinnear, travaillant auprès des joueurs du Canadien Jr., des Voyageurs de Montréal et des Canadiens de Montréal.

Un spécialiste et un leader en traumatologie, David Mulder a été chirurgien-chef de l'Hôpital général de Montréal de 1977 à 1998. Il est toujours actif au sein du département de chirurgie de la cage thoracique de l'Université McGill, et est associé au centre de médecine sportive de McGill depuis 1994. Diplômé en médecine de l'Université de la Saskatchewan (1962), le Dr. Mulder a effectué son stage en chirurgie à l'Hôpital général de Montréal de 1963 à 1967, et a obtenu une spécialisation en chirurgie (région abdominale) à l'Université de l'Iowa de 1967 à 1969. Il a obtenu une maîtrise en sciences de l'Université McGill en 1964.

David Mulder a été président de la Société des médecins en chef de la LNH, de 2003 à 2006. Il amorce sa 15e saison comme chirurgien en chef des Canadiens.David Mulder est décoré de l'Ordre du Canada, et du Mérite honorifique de l'Hôpital général de Montréal. En octobre 2012, il a été honoré du « USA National Safety Councils » pour son rôle dans le développement d'un programme en traumatologie à l'échelle de la province de Québec. ▪

Born in Eston Saskatchewan, Dr. Mulder has been associated with the Canadiens organization since 1963, when he began his career as an assistant to Dr. Douglas Kinnear with the Montreal Junior Canadiens, the Montreal Voyageurs, and then the Montreal Canadiens.

Dr. Mulder was a leader in traumatology and Chief Surgeon at the Montreal General Hospital from 1977 to 1998. He is still active in the Division of Thoracic Surgery at McGill University. He has been involved with the McGill Sports Medicine Centre since 1994. Dr. Mulder is a graduate of the University of Saskatchewan in 1962. He did his training in General Surgery at the Montreal General Hospital from 1963 to 1967 and specialized in Chest Surgery at the University of Iowa from 1967 to 1969. He earned a master of Science degree from McGill University in 1964.

Dr. Mulder served as President of the NHL Team Physicians Society from 2003 to 2006. He is entering his 15th season as the Canadiens Head Surgeon. Mulder received the Order of Canada, and the Award of Merit from the Montreal General Hospital. In October 2012, he was awarded the USA National Safety Councils Award for his role in developing a province wide trauma system in Quebec. ▪

ÉQUIPE MÉDICALE / TEAM DOCTORS



DR. TAREK RAZEK
ADJOINT AU MÉDECIN EN CHEF
ASSISTANT TO THE HEAD TEAM PHYSICIAN



DR. KOSAR KHWAJA
ADJOINT AU MÉDECIN EN CHEF
ASSISTANT TO THE HEAD TEAM PHYSICIAN



DR. DAN DECKELBAUM
ADJOINT AU MÉDECIN EN CHEF
ASSISTANT TO THE HEAD TEAM PHYSICIAN



MÉDECIN EN CHEF
HEAD TEAM PHYSICIAN

VINCENT LACROIX

Originaire de Montréal et diplômé de l'Université McGill, le docteur Vincent J. Lacroix est le médecin en chef des Canadiens depuis la saison 2012-2013. Il en est à un deuxième séjour au sein du Club de hockey Canadien, lui qui fut médecin de l'équipe de 1994 à 2003. Il est également médecin-chef et coordonnateur médical des Alouettes des Montréal (LCF) depuis 1996, en plus de pratiquer la médecine sportive de première ligne au sein du département d'orthopédie de l'hôpital général de Montréal.

Le docteur Lacroix est professeur-adjoint au département de médecine familiale et directeur du programme de médecine sportive de première ligne à l'université McGill. Il est aussi directeur-adjoint à la Clinique de médecine sportive de McGill et co-fondateur et directeur médical du Groupe Santé AXIO, au centre-ville de Montréal.

Le Dr. Lacroix compte plusieurs réalisations académiques et honneurs à son palmarès professionnel, dont le programme de bourse Edmond Ricard en médecine sportive de première ligne. Depuis 1993, ce programme a contribué à la formation académique de plusieurs médecins du sport au Québec.

Médecin de famille de profession spécialisé en médecine sportive, le Dr. Lacroix a collaboré à la publication de plusieurs documents de recherches et participé à plusieurs études sur les blessures dans le sport, notamment au sujet des blessures à l'aine, de l'asthme dû à l'exercice et des considérations éthiques du retour au jeu chez les athlètes d'élite. De plus, il a participé, comme panéliste, à plusieurs symposiums et plénières en plus de prononcer des conférences à travers l'Amérique du Nord et l'Europe. ▪

Born in Montreal and a graduate of McGill University, Dr. Vincent J. Lacroix has been the Canadiens' head team physician since 2012-13 after being part of the club's medical staff as an assistant team physician from 1994 to 2003. He is also the head physician and medical coordinator for the Montreal Alouettes (CFL) since 1996 and works as a primary care sports medicine physician within the Orthopaedics Department of the Montreal General Hospital.

Dr. Lacroix is an assistant professor in the Department of Family Medicine and director of the Primary Care Sports Medicine Program at McGill University. He is the associate director of the McGill Sport Medicine Clinic and co-founder and medical director of AXIO Health Group in downtown Montreal.

In 1993, Dr. Lacroix was the first recipient of the Edmond Ricard Primary Care Sport Medicine Fellowship Award. Since then, under his direction, the fellowship program has played an important part in the training of primary care sport medicine physicians in Quebec.

As a family physician specializing in sports medicine, Dr. Vincent Lacroix has collaborated in the publication of several reports and given presentations on such varied topics as groin injuries, exercise-induced asthma and the ethical challenges of return to play in elite athletes. He has participated in symposia and seminars as a guest speaker throughout North America and Europe. ▪

ÉQUIPE MÉDICALE / TEAM DOCTORS



DR. PAUL MARTINEAU
CHIRURGIEN ORTHOPÉDIQUE EN CHEF
HEAD ORTHOPEDIC SURGEON



DR. JEAN-FRANÇOIS DESJARDINS
DENTISTE
DENTIST



THÉRAPEUTE DU SPORT EN CHEF
HEAD ATHLETIC THERAPIST

GRAHAM RYNBEND

Graham Rynbend entame une 15e saison au poste de thérapeute du sport en chef des Canadiens, après avoir amorcé sa carrière dans l'organisation de 1997 à 2000. Avant de se joindre au personnel médical, Graham avait passé trois saisons travaillant bénévolement pour acquérir de l'expérience, lui qui avait surtout travaillé au football au terme de ses études. Titulaire d'un baccalauréat en sciences, spécialisation en thérapie du sport de l'Université Concordia qu'il a obtenu en 1991, Graham a mérité son certificat de thérapeute du sport trois ans plus tard, en 1994. Sa formation professionnelle comprend également un certificat spécialisé en conditionnement physique (CSCS). Avant de travailler au sein de l'organisation des Canadiens, Graham, qui est âgé de 44 ans, a passé pendant deux saisons au sein du personnel médical de la Machine de Montréal, dans la Ligue mondiale de football. Outre son implication avec les équipes de sport professionnel, Graham a œuvré pendant cinq ans en pratique privée prodiguant des soins au Centre de médecine sportive Concordia. Sur le plan professionnel, Graham est membre de l'Association canadienne des thérapeutes du sport (ACTS), ainsi que de la Société des thérapeutes et du hockey professionnel (PHATS). Au sein de cette dernière association, il fait partie du comité des rapports médicaux informatisés, et collabore étroitement à la conception et à l'évolution d'un logiciel hautement spécialisé pour la gestion des dossiers médicaux. Graham a reçu le prix du mérite CATA en 2000 en reconnaissance de son intervention exceptionnelle lors de la blessure cervicale subie par Brian Savage lors d'un match à Los Angeles le 20 novembre 1999. Il a aussi été d'office pour un 1 000e match en carrière en saison régulière le 22 mars 2011. Originaire de Pointe-Claire, Graham Rynbend a grandi à Dorval. ▪

Graham Rynbend is entering his 15th season as head athletic therapist with the Montreal Canadiens after being assistant athletic therapist with the club from 1997 to 2000. Prior to officially joining the team, he spent three years honing his professional skills working as a volunteer at all Canadiens home games. Graham Rynbend graduated from Concordia University in 1991 with a Bachelor in Science, specialization in Athletic Therapy. After becoming a Certified Athletic Therapist in 1994, he earned a certification as Strength and Conditioning Specialist (CSCS). Prior to working for the Canadiens, the 44-year old Rynbend spent two seasons as a member of the medical staff with the Montreal Machine of the World League of American Football. Before working with professional sports teams, he had five years of private practice at the Concordia Sports Medicine Centre. Graham is a member of the Canadian Athletic Therapists Association (CATA) and the Professional Hockey Athletic Trainers Society (PHATS), where he is part of the Electronic Medical Reports committee responsible for the development and advancement of a customized software program that has revolutionized medical file management in pro sports. Graham received the CATA's Merit Award in 2000 in recognition of his outstanding emergency service in dealing with Brian Savage's neck fracture in a game in Los Angeles on November 20, 1999. He participated in his 1,000th NHL regular season game on March 22, 2011. Born in Pointe-Claire, Graham Rynbend was raised in Dorval. ▪

CONSEILLERS / CONSULTANTS



DR. JOHN LITTLE
CONSEILLER EN OPHTALMOLOGIE
CONSULTANT, OPHTALMOLOGY



DAVE CAMPBELL
CONSEILLER, OSTÉOPATHIE
CONSULTANT OSTEOPATHY



DONALD BALMFORTH
CONSEILLER, PHYSIOTHÉRAPIE
CONSULTANT, PHYSIOTHERAPY

STEVEN VILLENEUVE
CONSEILLER, PHYSIOTHÉRAPIE
CONSULTANT, PHYSIOTHERAPY



THÉRAPEUTE DU SPORT
ATHLETIC THERAPIST

NICK ADDEY-JIBB

Nick Addey-Jibb en est à sa neuvième saison au poste de thérapeute du sport des Canadiens. Auparavant, il a occupé les fonctions de thérapeute du sport des club-écoles des Maple Leafs à St. John's et à Toronto pendant 14 saisons. Diplômé de l'Université Concordia en 1985 avec un baccalauréat en thérapie du sport, il a obtenu une attestation dans cette discipline en 1988. Avant d'œuvrer dans le domaine du hockey, Nick a travaillé avec les Concordes et les Alouettes de Montréal dans la Ligue canadienne de football, et a œuvré comme thérapeute sportif en chef avec la Machine de Montréal dans la Ligue mondiale de football. Nick est né en Angleterre et a grandi à Montréal.▪

Nick Addey-Jibb is entering his ninth season as athletic therapist for the Canadiens. Previously, he was the athletic therapist for the Maple Leafs' minor league clubs for 14 seasons, in St. John's and Toronto. Nick graduated from Concordia University in 1985 with a BSc specializing in Athletic Therapy and became a Certified Athletic Therapist in 1988. Before he began his career in professional hockey, Nick spent time working in the Canadian Football League with the Montreal Concordes and Alouettes and was also the head athletic therapist for the Montreal Machine Football Club in the World League. Nick was born in England and grew up in Montreal.▪



THÉRAPEUTE DU SPORT ADJOINT
ASSISTANT ATHLETIC THERAPIST

VINCENT ROOF-RACINE

Âgé de 34 ans, Vincent Roof-Racine entame sa deuxième saison comme thérapeute du sport adjoint avec les Canadiens de Montréal. Avant de se joindre à l'organisation, Vincent a fait carrière avec le Titan d'Acadie-Bathurst de la Ligue de Hockey Junior Majeur du Québec, avec qui il occupait les fonctions de thérapeute du sport en chef et préparateur physique (2008 à 2010). En 2010, il fut engagé comme thérapeute du sport adjoint avec les Alouettes de Montréal de la Ligue Canadienne de Football (CFL), avec qui il passa deux saisons, 2010 et 2011, pour ensuite faire partie du personnel médical de l'Impact de Montréal de la Ligue Majeure de Soccer (MLS), comme thérapeute en 2012 et 2013. Diplômé de l'Université Concordia, ayant obtenu un Baccalauréat en Science de l'Exercice, spécialisation en Thérapie du sport, en août 2008, il a poursuivi sa formation professionnelle et obtenu une certification en tant que thérapeute du sport auprès de l'Association Canadienne des Thérapeutes du Sports (ACTS) en 2009. Originaire de la ville de Cap-Rouge, en banlieue de Québec, Vincent réside à Montréal depuis maintenant 10 ans.▪

Now 34, Vincent Roof-Racine is entering his second season as assistant athletic therapist with the Montreal Canadiens after spending the previous years working with several amateur and professional sports teams. From 2008 to 2010, Roof-Racine was the head athletic therapist and strength and conditioning coach with the QMJHL's Acadie-Bathurst Titans. In 2010, he was hired as assistant athletic therapist with the Montreal Alouettes of the CFL, and would spend the 2010 and 2011 seasons on the Als' training staff. He then joined the Montreal Impact of the MLS as therapist for the 2012 and 2013 seasons. Vincent Roof-Racine received a B.Sc. in Exercise Science, with a specialization in athletic therapy from Concordia University in August 2008. He went on to earn an athletic therapist certification from the Canadian Athletic Therapists Association (CATA) in 2009. A native of Cap-Rouge, in suburban Quebec City, he has been a Montreal resident for the past 10 years.▪



ENTRAÎNEUR EN PRÉPARATION PHYSIQUE
STRENGTH AND CONDITIONING COACH

PIERRE ALLARD

Pierre Allard amorce sa cinquième saison avec l'organisation des Canadiens à titre d'entraîneur en préparation physique. Avant de se joindre aux Canadiens, Allard a été consultant pour des équipes de la Ligue élite d'Allemagne ainsi que pour l'Océanic de Rimouski de la LHJMQ et les Gaulois du Collège Antoine-Girouard de la Ligue Midget AAA. Titulaire d'un baccalauréat en kinésiologie de l'Université de Montréal et de trois attestations nationales comme entraîneur, Allard, qui détient les nationalités canadienne et française, a évolué en France et en Angleterre de même qu'avec l'équipe nationale de hockey de France, participant à cinq championnats du monde et Jeux olympiques d'hiver de Nagano en 1998, avec cette formation. Depuis sa retraite comme joueur actif, il s'entraîne en vue de triathlons et a complété à deux reprises le « Iron Man » de Mont-Tremblant. ▪

Pierre Allard is entering his fifth season with the Montreal Canadiens' organization as Strength and Conditioning Coach. An authority when it comes to formulating and implementing conditioning programs for hockey players, Allard has worked as a consultant for several Bundesliga teams, in Germany. He also worked with the Rimouski Océanic of the QMJHL and Collège Antoine-Girouard Gaulois of the Quebec Midget AAA. A graduate of Université de Montréal with a Bachelor of Science in Kinesiology and three levels of the National Coaching Certification Program, Allard holds a dual citizenship, having played hockey in England and France and representing the latter at five world championships and the 1998 Olympic Games, in Nagano. Since retiring as a player, he has been training as a triathlete and twice completed the Mont-Tremblay Iron Man competition. ▪



MASSOTHÉRAPEUTE
MASSAGE THERAPIST

CLAUDE THÉRIAULT

Claude Thériault a complété sa formation comme massothérapeute en mai 2003 et en septembre 2003, il ouvrait sa clinique en pratique privée. Parallèlement, il poursuivait sa formation professionnelle en vue d'obtenir une spécialisation en masso-kinésithérapie et en massage sportif, à l'Institut Kiné-Concept de Montréal. Sur une base temporaire à ses débuts, Claude était appelé à prêter assistance aux adjoints à l'équipement des Canadiens ainsi qu'au préposé aux équipes adverses les jours de match. Il fait partie de l'équipe médicale des Canadiens depuis septembre 2013. Originaire de Ville Lasalle, Claude Thériault est âgé de 42 ans.▪

Claude Thériault completed his certificate as a massage therapist at Institut Kiné-Concept, in Montreal, in May 2003, and a few months later, in September 2003, he opened his private clinic. Simultaneously, he continued his education specializing in massokinesitherapy and sports massage. On a temporary basis at his beginning, Claude was called in to assist the assistants to the equipment manager and the visiting team coordinator on game days. He has now been now part of the medical staff on a full time basis, entering his second complete season with the Montreal Canadiens. Claude Thériault, 42, was born and raised in Ville Lasalle.▪



GÉRANT DE L'ÉQUIPEMENT
HEAD EQUIPMENT MANAGER

PIERRE GERVAIS

Pierre Gervais en est à sa 17e saison comme gérant de l'équipement des Canadiens et entreprend une 27e saison au sein de l'organisation. Il s'est joint au personnel de l'équipe en 1987-1988, après cinq saisons avec les Canadiens de Sherbrooke dans la Ligue américaine (1982 à 1987), et autant dans la LHJMQ avec Trois-Rivières et Sherbrooke. Gervais a fait partie de l'édition des Canadiens qui a remporté la coupe Stanley en 1993, et du club-école de Sherbrooke qui a remporté la coupe Calder en 1985. Il a participé au tournoi de la Coupe Memorial en 1978, 1979 et 1981. Membre du conseil de l'Association professionnelle des gérants d'équipement, il a été honoré au cours de la saison 2007-2008 par l'Association des gérants d'équipement du sport pour ses 2 000 matchs dans la LNH. En février 2010, il fut l'un des responsables de l'équipement pour l'équipe canadienne aux Olympiques de Vancouver. Il s'agissait pour lui d'une troisième participation aux Olympiques, après Salt Lake City en 2002 (or) et Turin en 2006. Gervais a également été membre de l'équipe canadienne qui remporta la Coupe du monde en 2004 et a fait partie de la sélection canadienne lors des Championnats du monde de 2005 (médaille d'argent). Gervais a siégé au sein du comité de la « Society of Professionel Equipment Managers » de 2005 à 2011. Pierre Gervais est né à Trois-Rivières le 20 octobre 1961.▪

Pierre Gervais enters his 17th season as Head Equipment Manager for the Canadiens, his 27th season with the organization. He joined the team as Assistant Equipment Manager in 1987-88, following five seasons with the AHL's Sherbrooke Canadiens (1982 to 1987), and five more in the QMJHL with Trois-Rivières and Sherbrooke. Gervais was a member of the Stanley Cup Champions Canadiens in 1993, and the Calder Cup Champions Sherbrooke Canadiens in 1985. He also participated at the Memorial Cup Tournament in 1978, 1979 and 1981. A member of the Society of Professional Equipment Managers' Board, he was honoured by the Association of Sports Equipment Managers for his 2,000-NHL-game milestone in 2007-08. In February 2010, he served as one of the Equipment Managers with gold-medal winning Team Canada at the Olympic Games in Vancouver, his third Olympics, after Salt Lake City in 2002 (gold) and Turin in 2006. Gervais was also a member of Team Canada's gold-medal squad at the 2004 World Cup of Hockey and worked with the team at the 2005 World Hockey Championship in Austria (silver medal). Gervais served on the committee of the Society of Professionel Equipment Managers from 2005 to 2011. Pierre Gervais was born in Trois-Rivières, Québec, on October 20, 1961.▪



ADJOINT AU GÉRANT DE L'ÉQUIPEMENT
ASSISTANT TO THE EQUIPMENT MANAGER

PATRICK LANGLOIS

Patrick Langlois s'est joint à l'organisation des Canadiens de Montréal en 1987-1988 et amorce sa neuvième saison dans la LNH à titre d'adjoint au gérant de l'équipement. Il a œuvré dans la Ligue américaine à titre d'adjoint au gérant de l'équipement du club-école des Canadiens à Sherbrooke (1987-1989) et à Fredericton (1990-1991), avant d'assumer le poste de gérant de l'équipement à Fredericton (1991-1999), à Québec (1999-2002) et à Hamilton (2002-2006). Langlois a également travaillé au Match des étoiles de la Ligue américaine en 1996-1997 et au Match des étoiles de la LNH présenté à Montréal en janvier 2009. Patrick Langlois est né à Sherbrooke le 17 janvier 1972.▪

Patrick Langlois has been a member of the Canadiens organization since the 1987-88 season and enters his ninth season in the NHL as Assistant to the Equipment Manager. He worked in the American Hockey League as Assistant to the Equipment Manager for the Canadiens' affiliate clubs in Sherbrooke (1987-89) and Fredericton (1990-91), before becoming Equipment Manager in Fredericton (1991-99), Quebec City (1999-02) and Hamilton (2002-06). Langlois also worked at the 1996-97 AHL All-Star Classic and the 2009 NHL All-Star Game in Montreal. Patrick Langlois was born in Sherbrooke on January 17, 1972.▪



ADJOINT AU GÉRANT DE L'ÉQUIPEMENT
ASSISTANT TO THE EQUIPMENT MANAGER

PIERRE OUELLETTE

Pierre Ouellette fait partie de l'organisation des Canadiens depuis la saison 1991-1992. Avant de se joindre aux Canadiens, il a œuvré de 1988 à 1990 au niveau de la LHJMQ, dont deux saisons comme adjoint à l'équipement avec le Collège Français de Longueuil, et une saison comme gérant de l'équipement des Lynx de St-Jean. Ouellette a fait ses débuts en 1987-1988 avec le Bleu-Blanc-Rouge du Collège Français de la Ligue collégiale AAA, avec qui il a remporté le trophée du Président, participant la même année à la finale du championnat canadien. Pierre Ouellette est né le 16 septembre 1968, à Saint-Léonard, au Québec. ▪

Pierre Ouellette has been a member of the Canadiens equipment staff since the 1991-92 season. Before joining the Canadiens, he worked from 1988 to 1990 in the QMJHL, serving two seasons as assistant equipment manager with the Collège Français de Longueuil and one season as equipement manager of the St-Jean Lynx. Ouellette made his debut at the collégiale AAA level in 1987-88 with the Collège Français de Longueuil, winning the President's Trophy and taking part in the Canadian Championship finals the same year. Pierre Ouellette was born in St-Léonard, Quebec, on September 16, 1968. ▪



ADJOINT AU GÉRANT DE L'ÉQUIPEMENT
ASSISTANT TO THE EQUIPMENT MANAGER

RICHARD GÉNÉREUX

Richard Généreux œuvre au sein de l'organisation des Canadiens depuis septembre 1990. Coordonnateur officiel attitré auprès des clubs adverses en visite à Montréal, il a joint le personnel d'équipement des Canadiens en 2009. Richard travaille en étroite collaboration avec les représentants des 29 autres équipes de la LNH, s'assurant ainsi d'un service complet en matière de logistique d'équipement et autres besoins des formations rivales.

En plus de 24 ans de métier, Richard a eu la chance de collaborer à la tenue de plusieurs rencontres d'envergure, dont la Coupe du monde en 1996 et en 2004, ainsi que deux Matchs des étoiles de la LNH lors de deux décennies, en 1993 au Forum de Montréal et en 2009 au Centre Bell. Il était également en fonction lors de la conquête de la coupe Stanley par les Canadiens en 1993. Richard est originaire de Ville LaSalle. ▪

Richard Généreux has been a member of the Montreal Canadiens organization since September 1990. He joined the Club's equipment squad in 2009 as Visiting Team Coordinator. Richard works closely with the other 29 NHL teams, ensuring comprehensive servicing in terms of hockey and equipment logistics.

Throughout his 24-year career with the Canadiens, Richard had the opportunity to contribute to several major hockey events, including the World Cup of Hockey in 1996 and 2004, and two NHL All-Star Games in as many decades, in 1993 at the Montreal Forum and in 2009 at the Bell Centre. He was on duty during the Canadiens' 1993 Stanley Cup Championship. Richard was born in Ville LaSalle. ▪


GALLAGHER
BOUR
BAUER


NIVAL
UE
79



DIRECTEUR EXÉCUTIF, RELATIONS AVEC LA PRESSE
EXECUTIVE DIRECTOR, MEDIA RELATIONS

DOMINICK SAILLANT

Dominick Saillant entame une 19e année au sein du service des communications des Canadiens, une 13e au poste de Directeur des relations de presse. Il est responsable de la gestion quotidienne des activités de relations médias du club. Il a amorcé sa carrière professionnelle avec l'organisation des Sénateurs d'Ottawa lors de leur entrée dans la LNH en 1992, avant de se joindre aux Canadiens en août 1996. Il a aussi oeuvré au sein du personnel des relations publiques de la LNH à trois reprises, dont la finale de la coupe Stanley en 1996. À l'été 2005, Dominick a participé aux championnats mondiaux FINA, tenus à Montréal, à titre de directeur du centre de presse. Depuis les quatre dernières années (2011, 2012, 2013 et 2014), Dominick est l'un des représentants de l'organisation des Canadiens qui participent au Grand Défi Pierre Lavoie, un marathon cycliste de 1 000 km servant à promouvoir les saines habitudes de vie chez les jeunes et à soutenir la recherche sur les maladies héréditaires orphelines par son programme de bourses et subventions de la Fondation GO.
Dominick Saillant, qui est originaire de Montmorency, en banlieue de Québec, est titulaire d'un Baccalauréat en communications obtenu de l'Université d'Ottawa en 1990.▪

Dominick Saillant enters his 19th year as a member of the Canadiens Communications Department, and his 13th as Director of Media Relations. He is responsible for all aspects of the club's media relations on a daily basis. He began his career with the Ottawa Senators when they entered the NHL in 1992, before joining the Canadiens in August 1996. He was recruited by the National Hockey League Public Relations Department on three occasions, including the 1996 Stanley Cup Finals. In the summer of 2005, Dominick worked at the FINA World Aquatic Games, held in Montreal, as Director of the Press Center. Over the past four years (2011, 2012, 2013 and 2014), Dominick is one of the Canadiens representative in Le Grand Défi Pierre Lavoie, a 1,000-km cycling marathon to promote healthy life habits among young people and support hereditary orphan disease research through the GO Foundation's scholarships and grants.
A native of Montmorency, a suburb of Quebec City, Dominick Saillant earned a Bachelor in Communications from the University of Ottawa in 1990.▪

L'ÉQUIPE DES COMMUNICATIONS
THE COMMUNICATIONS TEAM



SYLVIE LAMBERT
ADJOINTE ADMINISTRATIVE
AU VP PRINCIPAL COMMUNICATIONS
ADMINISTRATIVE ASSISTANT TO
THE SENIOR VP COMMUNICATIONS



CARL LAVIGNE
CHEF DE SECTEUR
RECHERCHES ET TRADUCTION
MANAGER RESEARCH
AND TRANSLATION



FRANÇOIS MARCHAND
CHEF DE SECTEUR,
COMMUNICATIONS
COMMUNICATIONS MANAGER



DIRECTRICE EXÉCUTIVE, FONDATION ET DIRECTRICE, RELATIONS COMMUNAUTAIRES
EXECUTIVE DIRECTOR, FONDATION AND DIRECTOR COMMUNITY RELATIONS

GENEVIÈVE PAQUETTE

Geneviève Paquette entame sa 22e année avec l'organisation du Club de hockey Canadien. Elle a poursuivi des études à la faculté de traduction à l'Université de Montréal avant d'accepter un poste au Forum de Montréal en 1991. Cinq ans plus tard, elle se joignait aux Canadiens de Montréal où elle remplit de nombreux mandats au sein de différents services et en 1999 elle intégrait le service des Communications et des Relations communautaires des Canadiens. En 2006, elle fut promue au poste de directrice des Relations communautaires du club. Geneviève voit à la gestion des initiatives de l'équipe au sein de la communauté et assume, depuis le mois de juillet 2008, le rôle de directrice exécutive de la Fondation des Canadiens pour l'enfance.▪

Geneviève Paquette is entering her 22nd year with the Montreal Canadiens organization. After attending Université de Montréal where she earned a degree in translation, she began her career at the Montreal Forum back in 1991. Five years later she joined the Montreal Canadiens, successfully taking on a number of tasks with different departments before she became part of the Canadiens Communications and Community Relations Department. In 2006, she was promoted to Director of Community Relations. Geneviève is responsible for the team's initiatives in the community and was named Executive Director of the Montreal Canadiens Children's Foundation in July 2008.▪

FONDATION DES CANADIENS POUR L'ENFANCE ET RELATIONS COMMUNAUTAIRES
MONTREAL CANADIENS CHILDREN'S FOUNDATION AND COMMUNITY RELATIONS



SYLVIE NADEAU
COORDONNATRICE, DONS ET ADMINISTRATION, FONDATION
COMMUNICATIONS MANAGER



PATRICK MAHONEY
CHEF DE SECTEUR, DÉVELOPPEMENT ET PROGRAMMES, FONDATION
MANAGER, DEVELOPMENT AND PROGRAMS, FOUNDATION



RYAN FRANK
COORDONNATEUR, COLLECTES DE FONDS ET PARTENARIATS, FONDATION
COORDINATOR, FUNDRAISING AND PARTNERSHIPS, FOUNDATION



MARIE-PIER PERRON
COORDONNATRICE, COMMUNICATIONS ET PLATEFORMES NUMÉRIQUES, FONDATION
COORDINATOR, COMMUNICATIONS AND NEW MEDIA, FOUNDATION



SARA PONTBRIAND
COORDONNATRICE, RELATIONS COMMUNAUTAIRES
COORDINATOR, COMMUNITY RELATIONS

ADJOINTES ADMINISTRATIVES/ADMINISTRATIVE ASSISTANTS



ROLANDE BERNIER
AU PROPRIÉTAIRE, PRÉSIDENT ET CHEF DE LA DIRECTION
TO THE OWNER, PRESIDENT AND CHIEF EXECUTIVE OFFICER



CARINA HOULE
AU VICE-PRÉSIDENT EXÉCUTIF ET CHEF DE L'EXPLOITATION
TO EXECUTIVE VP AND CHIEF OPERATING OFFICER



MARYSE CARTWRIGHT
À LA VICE-PRÉSIDENTE EXÉCUTIVE, AFFAIRES CORPORATIVES ET CHEF DES AFFAIRES JURIDIQUES
TO THE EXECUTIVE VICE PRESIDENT, CORPORATE AFFAIRS AND CHIEF LEGAL OFFICER



CHRISTINE OUELLETTE
VICE-PRÉSIDENT EXÉCUTIF ET CHEF DE LA DIRECTION FINANCIÈRE
TO THE EXECUTIVE VP AND CHIEF FINANCIAL OFFICER



MARIE-FRANCE BEAULIEU
AU VICE-PRÉSIDENT EXÉCUTIF ET DIRECTEUR GÉNÉRAL, GESTION DES BÂTIMENTS
TO THE EXECUTIVE VP AND GM, FACILITIES OPERATIONS

FINANCES/FINANCE



RAYMOND LAMARCHE
CONTRÔLEUR
CONTROLLER



BERNADETTE KAJJOUNI
CONTRÔLEUR ADJOINT
ASSISTANT CONTROLLER



CAROLINE DUSSAULT
ADMINISTRATRICE, RESSOURCES HUMAINES
ADMINISTRATOR, HUMAN RESOURCES



TERESA NOLA
ADMINISTRATRICE, SERVICES DE LA PAIE
ADMINISTRATOR, PAYROLL SERVICES



YANICK CHARRIER
SUPERVISEUR, COMPTABILITÉ
SUPERVISOR, ACCOUNTING



MARIA D'AMELIO
SUPERVISEURE COMPTABILITÉ, BILLETTERIE
ACCOUNTING SUPERVISOR, BOX OFFICE



PAULE JOLICOEUR
SUPERVISEURE, GESTION DE LA TRÉSORERIE
SUPERVISOR, CASH MANAGEMENT



MARIE-JOSÉE DENIS
COMPTABLE CORPORATIF
CORPORATE ACCOUNTANT



ALMETA DA COSTA
COMMIS COMPTABLE, SERVICES DE LA PAIE
ACCOUNTING CLERK, PAYROLL SERVICES



LINDA MARÉCHAL
COMMIS COMPTABLE
ACCOUNTING CLERK



FRANCINE PRÉNOVEAU
COMMIS COMPTABLE, BILLETTERIE
ACCOUNTING CLERK, BOX OFFICE



FÉLICIA LANIEL
RÉCEPTIONNISTE
RECEPTIONIST

TECHNOLOGIES DE L'INFORMATION/INFORMATION TECHNOLOGY



PIERRE-ÉRIC BELZILE
VICE-PRÉSIDENT, TECHNOLOGIES DE L'INFORMATION ET DES COMMUNICATIONS
VICE PRESIDENT, INFORMATION AND COMMUNICATIONS TECHNOLOGY



JACQUES FARAND
DIRECTEUR DE PROJET, INFORMATIQUE
IT PROJECT DIRECTOR



LOUIS PENNIMPEDE
ANALYSTE PRINCIPAL, DÉVELOPPEMENT
SENIOR IT ANALYST DEVELOPMENT



ROGER MIRON
TECHNICIEN PRINCIPAL, INFORMATIQUE
SENIOR IT TECHNICIAN



SIMON MARIN
TECHNICIEN, INFORMATIQUE
IT TECHNICIAN

EXPLOITATION/BUILDING OPERATIONS



CATHY D'ASCOLI
DIRECTRICE, BILLETTERIE ET CENTRE EXPÉRIENCE CLIENT
DIRECTOR, BOX OFFICE AND CUSTOMER EXPERIENCE CENTER



LUCIE MASSE
DIRECTRICE ADJOINTE, BILLETTERIE
ASSISTANT DIRECTOR, BOX OFFICE



ISABELLE NAUD-RODRIGUE
DIRECTRICE ADJOINTE, CENTRE EXPÉRIENCE CLIENT
ASSISTANT DIRECTOR, CUSTOMER EXPERIENCE CENTER



XAVIER LUYDLIN
DIRECTEUR, EXPLOITATION
DIRECTOR OF BUILDING OPERATIONS



ALEC BEAUDRY
DIRECTEUR DES CONCESSIONS ET BOUTIQUE
DIRECTOR OF RETAIL AND CONCESSION OPERATIONS



CAROLINE HAMEL
DIRECTRICE, SATISFACTION DE LA CLIENTÈLE
DIRECTOR, CUSTOMER SATISFACTION



PATRICK AUGER
CHEF DE SECTEUR, INFRASTRUCTURE
MANAGER, INFRASTRUCTURE



SABINA D'ASCOLI-LAURICELLA
CHEF DE SECTEUR, BILLETTERIE
SUPERVISOR, TICKET OFFICE



ROBIN DUFOUR
CHEF DE SECTEUR, ACHATS BÂTIMENTS
MANAGER, BUILDING PURCHASING



STÉPHANE LÉVY
CHEF DE SECTEUR, OPÉRATIONS COMMERCE DE DÉTAIL
MANAGER, RETAILS OPERATIONS



DANIEL MICHAUD
CHEF DE SECTEUR, CONCESSIONS
MANAGER, CONCESSIONS



JEAN-PIERRE TREMBLAY
CHEF DE SECTEUR, ACCUEIL ET SÉCURITÉ
MANAGER, HOSPITALITY AND SECURIY



NATHALIE VINCENT
CHEF DE SECTEUR, CONCESSIONS
MANAGER, CONCESSIONS



PHILIPPE ARCHAMBAULT
ADJOINT AU CHEF DE SECTEUR, CONCESSIONS
ASSISTANT MANAGER, CONCESSIONS



DAVID FONTAINE
ADJOINT AU CHEF DE SECTEUR, CONCESSIONS
ASSISTANT MANAGER, CONCESSIONS



JEAN-MARC LANTHIER
ADJOINT AU CHEF DE SECTEUR, ACCUEIL ET SÉCURITÉ
ASSISTANT MANAGER, HOSPITALITY AND SECURIY



CHRYSTINE GÉLINAS
SUPERVISEURE, CONTRÔLE DE QUALITÉ PROJETS SPÉCIAUX
SUPERVISOR, QUALITY CONTROL SPECIAL PROJECTS



MICHEL GRAVEL
SUPERVISEUR, EXPLOITATION
SUPERVISOR, OPERATIONS



FRANÇOIS MARTINDALE
SUPERVISEUR, EXPLOITATION
SUPERVISOR, OPERATIONS



VALÉRIE ALLAIRE-MÉNARD
SUPERVISEURE, CENTRE EXPÉRIENCE CLIENT
SUPERVISOR, CUSTOMER EXPERIENCE CENTER



NOALA BEATTIE-DAGENAIS
SUPERVISEURE, CENTRE EXPÉRIENCE CLIENT
SUPERVISOR, CUSTOMER EXPERIENCE CENTER



ALEXANDRA BESNER
COORDONNATRICE, OPÉRATIONS LOGES
COORDINATOR, SUITES OPERATIONS



HANTZ BOURSIQUOT
COORDONNATEUR, ENTREPÔT BOUTIQUE
COORDINATOR, WAREHOUSE



GUILLAUME TREMBLAY
COORDONNATEUR, COMMANDES POSTALES ET ÉLECTRONIQUES
COORDINATOR, MAIL AND ECOMMERCE

VENTES ET SERVICES AUX LOGES/TICKETING AND SUITE SERVICES



VINCENT LUCIER
VICE-PRÉSIDENT, VENTES
VICE PRESIDENT, SALES



RICHARD PRIMEAU
DIRECTEUR EXÉCUTIF, LOGES CORPORATIVES ET SERVICES
EXECUTIVE DIRECTOR, LUXURY SUITES AND SERVICES



PIERRE CONSTANT
DIRECTEUR, VENTES AUX GROUPES ET LOCATION DE GLACE
DIRECTOR, GROUP SALES AND ICE RENTAL



SABINA D'ASCOLI
CHEF DE SECTEUR, SERVICES AUX LOGES CORPORATIVES
MANAGER, LUXURY SUITES SERVICES



JIM NORCOTT
DÉLÉGUÉ COMMERCIAL SÉNIOR, LOGES CORPORATIVES
SENIOR ACCOUNT EXECUTIVE, LUXURY SUITES



GUILLAUME FORTIER
GESTIONNAIRE DE COMPTE
ACCOUNT EXECUTIVE



MARTIN GIASSON
GESTIONNAIRE DE COMPTE
ACCOUNT EXECUTIVE



GABRIEL LAFONTAINE
GESTIONNAIRE DE COMPTE
ACCOUNT EXECUTIVE



SARAH JASMIN
COORDONNATRICE, VENTES ET SERVICES
COORDINATOR, SALES AND SERVICES



MARIE-CLAUDE QUESNEL
COORDONNATRICE, SERVICES AUX LOGES CORPORATIVES
COORDINATOR, LUXURY SUITE SERVICES

MARKETING, SERVICES GRAPHIQUES ET PUBLICATIONS
MARKETING, CREATIVE SERVICES AND PUBLICATIONS



DINO DI PANCRAZIO
VICE-PRÉSIDENT, MARKETING
VICE PRESIDENT, MARKETING



JON TRZCIENSKI
DIRECTEUR EXÉCUTIF, MARKETING
EXECUTIVE DIRECTOR, MARKETING



JEAN SIMARD
DIRECTEUR EXÉCUTIF, SERVICES GRAPHIQUES ET VIDÉO
EXECUTIVE DIRECTOR, CREATIVE SERVICES AND VIDEO



ALEXANDRE HARVEY
DIRECTEUR, MÉDIAS NUMÉRIQUES
DIRECTOR, DIGITAL MEDIA



SHAUNA DENIS
CHEF DE GROUPE, HABSTV ET ÉDITORIAL
GROUP MANAGER, HABSTV AND EDITORIAL



MATHIEU LAPOINTE
CHEF DE GROUPE, PRODUITS DÉRIVÉS
GROUP MANAGER, CONSUMER PRODUCTS



KIM MAROIS
CHEF DE GROUPE, PUBLICITÉ ET DÉVELOPPEMENT PARTISANS
GROUP MANAGER, ADVERTISING AND FAN DEVELOPMENT



DAVID BAYREUTHER
CHEF DE SECTEUR, SERVICES GRAPHIQUES
MANAGER, CREATIVE SERVICES



VINCENT CAUCHY
CHEF DE SECTEUR, MÉDIAS NUMÉRIQUES
MANAGER, DIGITAL MEDIA



DAVID MCGINNIS
CHEF DE SECTEUR, DÉVELOPPEMENT DES AFFAIRES ET ÉVÉNEMENTS
MANAGER, BUSINESS DEVELOPMENT AND EVENTS



ÉRIC PELLETIER
CHEF DE SECTEUR, CONCEPTION GRAPHIQUE
MANAGER, CREATIVE SERVICES



VÉRONIQUE POULIN
CHEF DE SECTEUR, INTÉGRATION DE COMMANDITE ET BRANDING
MANAGER, SPONSOR INTEGRATION AND BRANDING



STÉPHANE VERRET
CHEF DE SECTEUR, DÉVELOPPEMENT HOCKEY MINEUR
MANAGER, YOUTH HOCKEY DEVELOPMENT



CLAUDIA MARIN
CHEF DE STUDIO
STUDIO MANAGER



HUGO FONTAINE
COORDONNATEUR PRINCIPAL, PUBLICATIONS ET ÉDITORIAL
SENIOR COORDINATOR, PUBLICATIONS AND EDITORIAL

MARKETING, SERVICES GRAPHIQUES ET PUBLICATIONS
MARKETING, CREATIVE SERVICES AND PUBLICATIONS



VANESSA HARRISON
COORDONNATRICE PRINCIPALE, PROMOTIONS ET ÉVÉNEMENTS
SENIOR COORDINATOR, PROMOTIONS AND EVENTS



ANGELO RUFFOLO
COORDONNATEUR PRINCIPAL, DÉVELOPPEMENT DES AFFAIRES ET ÉVÉNEMENTS
SENIOR COORDINATOR, BUSINESS DEVELOPMENT AND EVENTS



MAXIME ST-LAURENT
COORDONNATEUR PRINCIPAL, ACHATS ET MARCHANDISAGE
SENIOR COORDINATOR, BUYER & MERCHANDISER



MATT CUDZINOWSKI
COORDONNATEUR, CONTENU NUMÉRIQUE
COORDINATOR, DIGITAL CONTENT



PHILIPPE FRENETTE-ROY
COORDONNATEUR, PROGRAMMATION WEB
COORDINATOR, DIGITAL PRODUCTION



FLORENCE LABELLE
COORDONNATRICE, SERVICE PHOTOS
COORDINATOR, PHOTO SERVICES



JÉRÔME LEBLOND
COORDONNATEUR, ARTICLES DE COLLECTION ET ENCANS
COORDINATOR, COLLECTIBLES AND AUCTIONS



STEVEN NECHAY
COORDONNATEUR, HABSTV ET ÉDITORIAL
COORDINATOR, HABSTV AND EDITORIAL



CYNTHIA PAQUIN-LEPAGE
COORDONNATRICE, SERVICE VIDÉOS
COORDINATOR, VIDEO SERVICES



VINCENT RÉGIS
COORDONNATEUR, MÉDIAS NUMÉRIQUES
COORDINATOR, DIGITAL MEDIA



ÉLISE ROBILLARD
COORDONNATRICE, MÉDIAS SOCIAUX
COORDINATOR, SOCIAL MEDIA



YOUAN L. GAGNON
CONCEPTEUR GRAPHIQUE
GRAPHIC DESIGNER



PATRICK ALLARD
CONCEPTEUR WEB
WEB DESIGNER



SHAFIQUE BAKUSH
MONTEUR VIDÉO
VIDEO EDITOR



JONATHAN LABRIE
MONTEUR VIDÉO
VIDEO EDITOR



JEAN-GUY PAQUETTE
MONTEUR VIDÉO
VIDEO EDITOR



GENEVIÈVE VERREAULT
RÉCEPTIONNISTE
RECEPTIONIST


74
74



LES JOUEURS 2014-2015 THE PLAYERS



NATHAN BEAULIEU

DÉFENSEUR/DEFENSEMAN



Né/Born: 05.12.92
STRATHROY, ONTARIO

Lance de la gauche/Shoots left
6'02" – 201 lbs

Sélectionné: 1er choix Canadiens (17) – 2011 (1er tour)
Drafted: Canadiens' 1st pick (17) – 2011 (1st round)

FAITS SAILLANTS

2013-14 : A joué son 1er match de la saison, le 10 oct. à EDM… A bloqué 3 tirs, le 22 oct. c. EDM… A totalisé 1 aide et un différentiel de +1, le 24 oct. c. ANA… A maintenu un différentiel de +1, le 18 jan. à TOR… A bloqué 4 tirs, le 3 fév. c. WPG… A présenté un différentiel de +2, le 6 fév. c. VAN… A joué son 1er match et obtenu son 1er point (aide) en carrière en séries dans la LNH, le 12 mai c. BOS… A mené les défenseurs des Bulldogs pour les aides (20) et les tirs (150)… **2012-13 :** A joué son 1er match chez les professionnels, le 13 oct. à Grand Rapids… A obtenu son 1er point (aide) chez les professionnels, le 3 nov. c. Rochester… A marqué son 1er but chez les professionnels, le 13 déc. à Chicago… A joué son 1er match en carrière avec les Canadiens dans la LNH, le 30 mars c. NYR… A obtenu son 1er point (aide) en carrière avec les Canadiens dans la LNH, le 1 avril c. CAR… A mené les Bulldogs de Hamilton pour les aides (24) et les points (31 – à égalité avec G. Dumont)… A été nommé le joueur le plus utile, la recrue de l'année et le défenseur de l'année (à égalité avec J. Tinordi) chez les Bulldogs… A mené les défenseurs des Bulldogs pour les buts (7, à égalité avec G. Pateryn)… A mené l'équipe en avril avec un différentiel de +5 (à égalité avec A. Galchenyuk et M. Pacioretty)… **2011-12 :** A mené les défenseurs de l'équipe avec 41 aides et 52 points… Co-meneur de l'équipe avec 17 aides en avantage numérique… A mené les défenseurs de l'équipe en séries pour les buts (4), les points (15 – à égalité avec Kevin Gagné et Charles-Olivier Roussel), et le différentiel (+27)… A mené l'équipe en séries avec 32 minutes de pénalité… A remporté la médaille de bronze avec le Canada au Championnat du monde junior… **2010-11 :** A mené les défenseurs de l'équipe pour les aides (33), les points (45), le différentiel (+44), et en avantage numérique pour les buts (8), les aides (17) et les points (25) en saison régulière… A mené l'équipe avec 8 aides en avantage numérique en séries éliminatoires… A mené les défenseurs de l'équipe en avantage numérique pour les aides (13) et les points (17) durant les séries… A aidé Saint John à remporter la Coupe Memorial, en plus d'être nommé sur l'Équipe d'étoiles du tournoi… **2009-10:** A mené les défenseurs de l'équipe avec 12 buts…

CAREER HIGHLIGHTS

2013-14: Played his 1st game of the season on Oct. 10 at EDM… Blocked 3 shots on Oct. 22 vs. EDM… Totaled 1 assist and a +1 differential on Oct. 17 vs. ANA… Maintained a +1 differential on Jan. 18 at TOR… Blocked 4 shots on Feb. 3 vs. WPG… Displayed a +2 differential on Feb. 6 vs. VAN… Played his 1st career playoff game in the NHL and posted his 1st career playoff point (assist) on May 12 vs. BOS… Led the Bulldogs defensemen in assists (20) and shots (150)… **2012-13:** Played his 1st career game in the pros on Oct. 13 at Grand Rapids… Recorded his 1st point (assist) in the pros on Nov. 3 vs. Rocheste… Scored his 1st goal in the pros on Dec. 13 at Chicago… Played his 1st career game with the Canadiens in the NHL on March 30 vs. NYR… Recorded his 1st point (assist) in career with the Canadiens in the NHL… Led the Hamilton Bulldogs in assists (24) and points (31 – tied with G. Dumont)… Was named the Bulldogs Most Valuable Player, Top Rookie of the Year and Top Defenseman of the Year (tied with J. Tinordi)… Led the Bulldogs defensemen in goals (7, tied with G. Pateryn)… Led the team in April with a +5 differential (tied with A. Galchenyuk and M. Pacioretty)… **2011-12:** Led the team defensemen with 41 assists and 52 points… Co-leader of the team with 17 powerplay assists… Led the defensemen in the playoffs in goals (4), points (15 – tied with Kevin Gagné and Charles-Olivier Roussel) and differential (+27)… Led the team in the playoffs with 32 penalty minutes… Earned a bronze medal with Canada at the World Junior Championship… **2010-11:** Led the team defensemen in assists (33), points (45), differential (+44), and on the powerplay in goals (8), assists (17) and points (25) in the regular season… Led the team with 8 powerplay assists in the playoffs… Led the team defensemen on the powerplay with 13 assists and 17 points in the playoffs… Help Saint John winning the Memorial Cup, while being named on the tournament All-Star Team… **2009-10:** Led the team defensemen with 12 goals…

BEAULIEU VS NHL

	PJ GP	B G	A A	PTS PTS	P/M P/M	PUN PIM
ANA	1	0	1	1	1	0
BOS	1	0	0	0	1	0
BUF	1	0	0	0	2	0
CGY	1	0	0	0	0	0
CAR	3	0	2	2	3	2
CHI	1	0	0	0	1	0
DET	1	0	0	0	0	0
EDM	2	0	0	0	0	0
NYR	1	0	0	0	0	0
PHI	1	0	0	0	0	0
PIT	1	0	0	0	1	2
SJS	1	0	0	0	0	0
TBL	1	0	0	0	0	2
TOR	2	0	0	0	0	2
VAN	1	0	0	0	2	0
WSH	2	0	1	1	0	0
WPG	2	0	0	0	0	0
TOT.	23	0	4	4	11	8



INTERNATIONAL

Championnat du monde junior/World Junior Championship: 2012 (Bronze)

PREMIÈRES/FIRSTS (LNH/NHL)

1er match/1st game: 30/03/13 vs NYR
1re aide/1st assist: 01/04/13 vs CAR

UN MATCH/ONE GAME

Plus d'aides/Most assists: 1 - (4x) dern./last: 08/02/14 @ CAR
Plus de points/Most points: 1 - (4x) dern./last: 08/02/14 @ CAR (0-1-1)

SÉQUENCES/STREAKS

Aides/Assists: 2- 01/04/13 – 09/04/13 (2)
Points: 2 - dern./last: 01/04/13 – 09/04/13 (0-2-2)

SAISON RÉGULIÈRE/REGULAR SEASON

SÉRIES/PLAYOFFS

SAISON SEASON	CLUB TEAM	LIGUE LEAGUE	PJ GP	B G	A A	PTS PTS	BAN PPG	BDN SHG	BG WG	PUN PIM	+/- +/-	MJ GP	B G	A A	PTS PTS	PUN PIM
2007-08	Saint John	NBPEI	33	1	14	15	-	-	-	45	-	4	1	2	3	6
2008-09	Saint John	LHJMQ	49	2	8	10	0	0	0	14	-4	4	0	0	0	2
2009-10	Saint John	LHJMQ	66	12	33	45	1	0	3	40	43	21	4	12	16	22
2010-11	Saint John	LHJMQ	65	12	33	45	8	0	1	52	44	19	4	13	17	26
	Saint John	C. Memorial	4	1	2	3	-	-	-	2	0	-	-	-	-	-
2011-12	Saint John	LHJMQ	53	11	41	52	4	1	3	100	41	17	4	11	15	32
	Saint John	C. Memorial	4	0	4	4	0	0	0	8	0	-	-	-	-	-
	Canada	CMJ/WJC	6	0	1	1	0	0	0	16	-1	-	-	-	-	-
2012-13	**Canadiens**	**NHL**	**6**	**0**	**2**	**2**	**0**	**0**	**0**	**0**	**5**	**-**	**-**	**-**	**-**	**-**
	Hamilton	AHL	67	7	24	31	1	1	-	63	-8	-	-	-	-	-
2013-14	**Canadiens**	**NHL**	**17**	**0**	**2**	**2**	**0**	**0**	**0**	**8**	**6**	**7**	**0**	**2**	**2**	**2**
	Hamilton	AHL	57	7	20	27	5	0	-	33	-19	-	-	-	-	-
	TOTAUX	**NHL**	**23**	**0**	**4**	**4**	**0**	**0**	**0**	**8**	**11**	**7**	**0**	**2**	**2**	**2**

MICHAËL BOURNIVAL

AILIER GAUCHE / LEFT WING



Né/Born: 31.05.92
SHAWINIGAN, QUÉBEC

Lance de la gauche/Shoots left
5'11" – 195 lbs

Sélectionné: 3e choix Colorado (71) – 2010 (3e tour)
Drafted: Colorado's 3rd pick (71) – 2010 (3rd round)

Acquis: Le 11/11/10 de COL, en retour de R. O'Byrne
Acquired: On 11/11/10 from COL,in return for R. O'Byrne

BOURNIVAL VS NHL

	PJ GP	B G	A A	PTS PTS	P/M P/M	PUN PIM
ANA	1	1	1	2	2	0
ARI	1	0	0	0	0	0
BOS	3	0	0	0	0	2
BUF	3	0	0	0	-2	0
CGY	1	0	0	0	0	0
CAR	2	0	0	0	0	0
CHI	2	0	1	1	1	0
COL	1	0	0	0	-1	0
CBJ	2	1	0	1	0	0
DAL	2	1	0	1	0	0
DET	3	1	0	1	0	2
EDM	2	0	1	1	0	2
FLA	3	0	0	0	0	2
LAK	1	0	0	0	-1	2
MIN	2	1	0	1	2	0
NSH	2	0	1	1	1	0
NJD	3	0	0	0	-2	2
NYI	3	1	0	1	0	2
NYR	3	0	1	1	0	0
OTT	4	0	0	0	-2	2
PHI	2	0	0	0	-2	2
PIT	2	0	0	0	-1	0
SJS	1	0	0	0	-1	0
STL	2	1	0	1	1	0
TBL	2	0	0	0	-1	0
TOR	1	0	0	0	0	0
VAN	2	0	1	1	2	0
WSH	3	0	1	1	-1	0
WPG	1	0	0	0	-1	0
TOT.	60	7	7	14	-6	18

FAITS SAILLANTS

2013-14 : A joué son 1er match en carrière dans la LNH, le 5 oct. c. PHI... A marqué son 1er but en carrière dans la LNH, le 17 oct. c. CBJ… A obtenu sa 1re aide en carrière dans la LNH, le 19 oct. c. NSH… A inscrit 1 aide, le 22 oct. c. EDM… A totalisé 2 points (1-1-2) et un différentiel de +2, le 24 oct. c. ANA… A connu une séquence de 4 matchs avec au moins 1 point (17 au 24 oct.), montrant une fiche de 2-3-5… A pris le 3e rang des recrues de la LNH (à égalité) en oct. pour le différentiel (+5)… A appliqué 4 mises en échec le 15 nov. à CBJ et le 16 nov. c. NYR… A inscrit 1 aide et un différentiel de +1, le 22 nov. à WSH… A bloqué 5 tirs, le 6 jan. c. FLA… Est revenu au jeu le 24 mars à BOS, après avoir raté 11 matchs en raison d'une commotion subie le 6 fév. c. VAN… A marqué 1 but, le 5 avril c. DET… A joué son 1er match en carrière en séries dans la LNH, le 16 avril à TBL… A totalisé 6 mises en échec, le12 mai c. BOS… **2012-13 :** A joué son 1er match chez les professionnels et obtenu son 1er point (aide), le 13 oct. à Grand Rapids… A marqué son 1er but chez les professionnels, le 23 oct. à Rochester… A fini 2e de l'équipe pour les buts (10 – à égalité avec 4 joueurs) et les aides (20), et 3e pour les points (30)… **2011-12 :** A terminé 2e au sein de l'équipe pour les buts (30) et 4e pour les points (56)… A joué 6 matchs avec Team Canada au Championnat du monde junior, inscrivant 1 aide, aidant le Canada à remporter la médaille de bronze… A obtenu 7 points (3-4-7)au tournoi de la Coupe Memorial, guidant Shawinigan à un premier titre national… **2010-11 :** S'est classé 2e dans l'équipe pour les buts (28), et 3e pour les aides (36) et les points (64)… A mené l'équipe en séries pour les aides (8 – à égalité) et les points (13 – à égalité), et a fini à égalité au 2e rang pour les buts (5)… **2009-10 :** S'est classé 2e à égalité dans l'équipe avec24 buts, et 3e pour les aides (38) et les points (62)… A mené l'équipe pour les points (4 – à égalité avec 2 joueurs) en séries… A joué 6 matchs avec Équipe Canada au Championnat du monde des moins de 18 ans, inscrivant 3 points (2-1-3)… **2008-09 :** A présenté une fiche de 11-11-22, avec un différentiel de +13 et 29 minutes de pénalité, en 46 matchs à sa 1re saison dans la LHJMQ… **2007-08 :** A mené l'équipe et a terminé au 3e rang de la ligue avec 30 buts… A fini 2e à égalité dans l'équipe avec 50 points et 3e à égalité avec 20 aides… A mené l'équipe avec 3 buts en séries (à égalité avec2 joueurs)… S'est classé 2e de l'équipe en séries avec 6 points (à égalité) et à égalité au 3e rang avec 3 aides...

CAREER HIGHLIGHTS

2013-14: Played his 1st career game in the NHL on Oct. 5 vs. PHI… Scored his 1st career goal in the NHL on Oct. 17 vs. CBJ… Recorded his 1st career assist in the NHL on Oct. 19 vs. NSH… Registered 1 assist on Oct. 22 vs. EDM… Totaled 2 points (1-1-2) and a +2 differential on Oct. 24 vs. ANA… Had a 4-game point streak (Oct. 17 to 24), posting a 2-3-5 record… Ranked tied for 3rd among NHL rookies in Oct. with a +5 differential… Had 4 hits on Nov. 15 at CBJ and on Nov. 16 vs. NYR… Recorded 1 assist and a +1 differential on Nov. 22 at WSH… Blocked 5 shots on Jan. 6 vs. FLA… Returned to action on March 24 at BOS, after missing 11 games due to a concussion suffered on Feb. 6 vs. VAN… Scored a goal on April 5 vs. DET… Played his 1st career playoff game in the NHL on April 16 at TBL… Totaled 6 hits on May 12 vs. BOS… **2012-13:** Played his 1st professional game collecting his 1st point (assist) on Oct. 13 at Grand Rapids… Scored his 1st goal in the pros on Oct. 23 at Rochester… Ranked 2nd on the team in goals (10 – tied with 4 players) and assists (20), and 3rd in points (30)… **2011-12:** Ranked 2nd on the team in goals (30) and 4th in points (56)… Played 6 games with Team Canada at the World Junior Championship tallying 1 assist while helping Canada earn the bronze medal… Recorded 7 points (3-4-7) at the Memorial Cup tournament, leading Shawinigan to their first Memorial Cup championship… **2010-11:** Ranked 2nd on the team in goals (28), and 3rd in assists (36) and points (64)… Led the team in the playoffs in assists (8 – tied) and points (13 – tied), and ranked 2nd in goals (5 – tied)… **2009-10:** Ranked tied for 2nd on the team with 24 goals, and 3rd in assists (38) and points (62)… Led the team in points (4 – tied with 2 players) in the playoffs… Played 6 games with Team Canada at the World U18 Championship, tallying 3 points (2-1-3)… **2008-09:** Displayed an 11-11-22 record, with a +13 differential and 29 penalty minutes in 46 games in his 1st season in the QMJHL… **2007-08:** Led the team and ranked 3rd in the league with 30 goals… Tied for 2nd on the team with 50 points and tied for 3rd with 20 assists … Led the team (tied with 2 players) with 3 goals in the playoffs… Ranked tied for 2nd on the team during the playoffs with 6 points and tied for 3rd with 3 assists…



INTERNATIONAL

Championnat du monde junior / World Junior Championship: 2012 (Bronze)
Championnat du monde U18 / World U18 Championship: 2010

PREMIÈRES / FIRSTS (LNH / NHL)

1er match / 1st game: 05/10/13 vs PHI
1er but / 1st goal: 17/10/13 vs CBJ (Sergei Bobrovsky)
1re aide / 1st assist: 19/10/13 vs NSH

UN MATCH / ONE GAME

Plus de buts / Most goals: 1 - (7x) dern. / last: 05/04/14 vs DET
Plus d'aides / Most assists: 1 - (7x) dern. / last: 06/02/14 vs VAN
Plus de points / Most points: 2 - 24/10/13 vs ANA (1-1-2)

SÉQUENCES / STREAKS

Buts / Goals: 1 - (7x) dern. / last: 05/04/14 – 05/04/14 (1)
Aides / Assists: 3 - 19/10/13 – 24/10/13 (3)
Points: 4 - 17/10/13 – 24/10/13 (2-3-5)

SAISON RÉGULIÈRE / REGULAR SEASON — SÉRIES / PLAYOFFS

SAISON SEASON	CLUB TEAM	LIGUE LEAGUE	PJ GP	B G	A A	PTS PTS	BAN PPG	BDN SHG	BG GW	PUN PIM	+/- +/-	MJ GP	B G	A A	PTS PTS	PUN PIM
2007-08	Trois-Rivières	MAAA	45	30	20	50	-	-	-	56	-	7	3	3	6	10
2008-09	Shawinigan	LHJMQ	46	11	11	22	1	0	3	29	13	21	1	3	4	12
2009-10	Shawinigan	LHJMQ	58	24	38	62	8	1	0	37	1	6	2	2	4	6
	Canada	CM/WC U18	6	2	1	3	0	0	0	2	3	-	-	-	-	-
2010-11	Shawinigan	LHJMQ	56	28	36	64	10	0	5	28	4	12	5	8	13	10
2011-12	Shawinigan	LHJMQ	41	30	26	56	7	3	3	27	15	11	1	6	7	12
	Canada	CMJ/WJC	6	0	1	1	0	0	0	0	-1	-	-	-	-	-
2012-13	Hamilton	AHL	69	10	20	30	2	2	1	26	-3	-	-	-	-	-
2013-13	**Canadiens**	**NHL**	**60**	**7**	**7**	**14**	**1**	**0**	**1**	**18**	**-6**	**14**	**0**	**1**	**1**	**0**
	Hamilton	AHL	3	2	1	3	1	0	1	2	1	-	-	-	-	-
	TOTAUX	**NHL**	**60**	**7**	**7**	**14**	**1**	**0**	**1**	**18**	**-6**	**14**	**0**	**1**	**1**	**0**

RENE BOURQUE

AILIER GAUCHE/LEFT WING



17

Né/Born: 10.12.81
LAC LA BICHE, ALBERTA

Lance de la gauche/Shoots left
6'02" – 214 lbs

Acquis: 12/01/12 de CGY avec P. Holland et un choix de 2e tour en 2013, en retour de M. Cammalleri, K. Ramo et d'un choix de 5e tour en 2012.

Acquired: 12/01/12 from CGY with P. Holland and a 2nd-round pick in 2013, in return for M. Cammalleri, K. Ramo and a 5th-round pick in 2012.

BOURQUE VS NHL

	PJ GP	B G	A A	PTS PTS	P/M P/M	PUN PIM
ANA	22	6	1	7	-8	12
ARI	21	4	9	13	-3	12
BOS	8	0	0	0	-4	8
BUF	12	3	4	7	1	6
CGY	10	2	2	4	-2	4
CAR	11	2	4	6	3	8
CHI	17	6	4	10	0	25
COL	32	13	12	25	7	27
CBJ	35	8	12	20	5	16
DAL	23	7	5	12	-8	20
DET	37	7	4	11	-12	14
EDM	27	10	10	20	6	32
FLA	11	5	0	5	2	10
LAK	21	6	7	13	2	28
MIN	27	5	12	17	0	29
MTL	9	6	3	9	6	10
NSH	33	7	7	14	1	18
NJD	9	2	4	6	0	8
NYI	11	1	1	2	-2	0
NYR	11	3	0	3	3	6
OTT	15	4	1	5	1	28
PHI	9	2	2	4	-2	8
PIT	9	3	2	5	-2	10
SJS	22	4	5	9	-1	25
STL	34	7	10	17	4	18
TBL	12	2	3	5	3	2
TOR	19	4	2	6	2	24
VAN	30	7	5	12	-11	26
WSH	14	3	3	6	-2	32
WPG	9	3	0	3	3	2
TOT.	560	142	134	276	-8	468

FAITS SAILLANTS

2013-14 : A mené l'équipe pour les buts en avantage numérique en oct. (3, à égalité avec T. Plekanec)… Est revenu au jeu le 17 déc. c. PHX, après avoir raté 7 matchs en raison d'une blessure au haut du corps subie le 2 déc. c. NJD… A joué son 100e match en carrière avec les Canadiens, le 16 jan. à OTT… A complété son 1er tour du chapeau en carrière en séries, le 27 mai c. NYR... A mené l'équipe en séries pour les buts (8) et les mises en échec (52, à égalité avec A. Emelin)… **2012-13 :** A marqué 2 buts et obtenu la 2e étoile, le 2 fév. c. BUF… A marqué le but gagnant en prolongation, le 14 fév. à FLA… A obtenu 6 mises en échec à son retour au jeu le 9 avril c. WSH, après avoir raté 21 matchs en raison d'une commotion subie le 21 fév. c. NYI… **2011-12 :** A connu une séquence de 4 matchs avec au moins 1 point (1er au 6 déc.), montrant un dossier de 3-2-5… A raté 1 match (13 déc. à NSH) en raison de la grippe… **2010-11 :** A inscrit son 3e tour du chapeau en carrière, en plus d'ajouter une aide, égalant son sommet en carrière avec 4 points, le 22 oct. à CBJ… Nommé la 1re étoile de la semaine dans la LNH (18 au 24 oct.)… A inscrit 2 aides dans 2 matchs de suite (le 14 fév. à COL et le 16 c. DAL)… A mené CGY, à égalité, pour les buts gagnants (6)… **2009-10 :** A connu une séquence de 5 matchs avec au moins 1 point (7 au 17 nov.), montrant un dossier de 2-3-5… A réussi son 2e tour du chapeau en carrière, le 28 déc. à EDM… **2008-09 :** A établi un sommet personnel en carrière avec 19 minutes de pénalité, le 21 oct. c. WSH… A complété son 1er tour du chapeau en carrière, le 27 déc. c. OTT… A marqué son 1er but en séries en carrière, le 20 avril c. CHI… **2007-08 :** A égalé un record de concession en marquant 2 buts en désavantage numérique, le 17 nov. à DET… A enfilé 2 buts en désavantage numérique le 28 fév. à DAL… A terminé la saison avec 5 buts (à égalité au 3e rang dans la LNH) et 7 points (à égalité au 4e rang) en désavantage numérique… **2006-07 :** A marqué son 1er but en désavantage numérique en carrière, le 5 oct. à NSH… A produit un sommet en carrière de 3 aides, le 10 mars à PHX… **2005-06:** A fait ses débuts dans la LNH et marqué son 1er but en carrière (en avantage numérique), le 5 oct. c. ANA… **2004-05 :** Nommé la recrue du mois de jan. dans l'AHL… Nommé sur Équipe Canada lors du Match des étoiles de l'AHL… A remporté le concours du lancer le plus puissant (99,8 mph) lors du concours d'habiletés de l'AHL… Nommé sur l'équipe d'étoiles des recrues de l'AHL…Gagnant du trophée Dudley « Red » Garrett Memorial à titre de recrue de l'année dans l'AHL… A inscrit un sommet d'équipe et un record de concession pour les buts (33), et des sommets d'équipe pour les aides (27) et les points (60)… **2003-04 :** À sa dernière saison avec les Badgers, a enregistré 36 points (16-20-36) en 42 matchs, avec un différentiel de +13 et 74 minutes de pénalité… **2002-03 :** A mené son équipe pour les points (27), les buts (19), les buts en avantage numérique (7), les buts gagnants (4) et les tirs (162)… A connu un sommet d'équipe avec une séquence de 8 matchs avec au moins 1 point (30 déc. au 24 jan.), montrant un dossier de 6-4-10… A connu une séquence de 5 matchs avec au moins 1 but (30 déc. au 11 jan.)… **2001-02 :** Un des 2 Badgers à atteindre la dizaine de buts marqués (12) pour les saisons 2000-01 et 2001-02… Nommé le Joueur offensif de l'U.S. College Hockey Online de la semaine le 11 déc. (2-1-3, 2 buts gagnants)… **2000-01 :** Un des 4 joueurs de l'Université du Wisconsin à atteindre la dizaine de buts marqués… 5 de ses buts ont été marqués contre Colorado College… **1999-00 :** A produit 85 points (44-41-85) en 63 matchs pour les Saints de St. Albert de l'Alberta Junior Hockey League (AJHL), finissant au 2e rang des pointeurs de l'équipe… A pris le 4e rang de l'AJHL pour les buts… Nommé sur l'Équipe des recrues de l'AJHL… Finaliste pour le titre de Recrue de l'année dans l'AJHL… Nommé Recrue de l'année chez les Saints…

CAREER HIGHLIGHTS

2013-14: Led the team in Oct. with 3 powerplay goals (tied with T. Plekanec)… Returned to action on Dec. 17 vs. PHX, after missing 7 games with an upper body injury suffered on Dec. 2 vs. NJD… Played his 100th career game with the Canadiens on Jan. 16 at OTT… Completed his 1st career hat trick in the playoffs on May 27 vs. NYR... Led the team in the playoffs in goals (8) and hits (52, tied with A. Emelin)… **2012-13:** Scored 2 goals and earned the 2nd star on Feb. 2 vs. BUF… Scored the overtime game-winning goal on Feb. 14 at FLA… Had 6 hits at his return to action on April 9 vs. WSH, after missing 21 games due to a concussion suffered on Feb. 21 vs. NYI… **2011-12:** Had a 4-game point streak (Dec. 1 to 6), posting a 3-2-5 record... Missed 1 game due to the flu (Dec. 13 at NSH)... **2010-11:** Registered his 3rd career hat trick and added an assist to tie a career-high 4 points on Oct. 22 at CBJ... Named the NHL's First Star of the Week (Oct. 18 to 24)... Earned 2 assists in back-to-back games (Feb. 14 at COL and 16 vs. DAL)... Tied for CGY lead in game-winning goals (6)… **2009-10:** Had a 5-game point streak (Nov. 7 to 17) posting a 2-3-5 record... Scored his 2nd career hat trick on Dec. 28 at EDM... **2008-09:** Set a career-high in penalty minutes (19) on Oct. 21 vs. WSH... Recorded his 1st career hat trick on Dec. 27 vs. OTT... Scored his 1st career playoff goal on Apr. 20 vs. CHI… **2007-08:** Tied a franchise record by scoring 2 shorthanded goals in a game on Nov. 17 at DET… Scored 2 shorthanded goals on Feb. 28 at DAL… Finished the season with 5 goals (tied for 3rd in the NHL) and 7 points (tied for 4th) on the penalty kill… **2006-07:** Scored his 1st shorthanded career goal on Oct. 5 at NSH… Produced a career-high 3 assists on Mar. 10 at PHX… **2005-06:** Made his NHL debut and scored his 1st career goal on a powerplay on Oct. 5 vs. ANA… **2004-05:** Named the AHL Rookie of the Month for Jan… Named to the Canadian Team AHL All-Star Classic… Won the Hardest Shot contest (99.8 mph) at the AHL All-Star Skills Competition… Named to the 2005 AHL All-Rookie Team… Winner of the Dudley "Red" Garrett Memorial Award as the AHL's Outstanding Rookie… Registered a team-high and franchise record in goals (33), team highs in assists (27) and points (60)… **2003-04:** In his last season as a Badger, tallied 36 points (16-20-36) in 42 games with a +13 rating and 74 penalty minutes… **2002-03:** Led the team with 27 points, 19 goals, 7 powerplay goals, 4 game-winning goals and 162 shots... Had team-best 8-game point streak (Dec. 30 to Jan. 24) posting a 6-4-10 record… Had a 5-game goal streak (Dec. 30 to Jan. 11)… **2001-02:** 1 of only 2 Badgers to reach double figures in goals scored (12) for both the 2000-01 and 2001-02 season... Was honored as the U.S. College Hockey Online Offensive Player of the Week on Dec. 11 (2-1-3, 2 game-winning goals)… **2000-01:** 1 of 4 players of the University of Wisconsin to reach double figures in goals scored (10)… 5 of his 10 goals came vs. Colorado College… **1999-00:** Produced 85 points (44-41-85) in 63 games for the St. Albert Saints of the Alberta Junior Hockey League (AJHL), finishing 2nd in team scoring… Was 4th in goals in the AJHL… Named to the AJHL Rookie Team… Runner-up for the AJHL Rookie of the Year… Was named the Saints' Rookie of the Year.



INTERNATIONAL

Championnat du monde / World Championship: 2010

PREMIÈRES / FIRSTS (LNH / NHL)

1er match / 1st game:	05/10/05 vs ANA
1er but / 1st goal:	05/10/05 vs ANA (Jean-Sébastien Giguère)
1re aide / 1st assist:	23/10/05 vs MIN

PREMIÈRES / FIRSTS (CANADIENS)

1er match / 1st game:	15/01/12 vs NYR
1er but / 1st goal:	21/01/12 vs TOR (Jonas Gustavsson)
1re aide / 1st assist:	25/01/12 vs DET

UN MATCH / ONE GAME

Plus de buts / Most goals:	3 - (3x) dern. / last: 22/10/10 @ CBJ
Plus d'aides / Most assists:	3 - (2x) dern./last : 07/03/10 @ MIN
Plus de points / Most points:	4 - (2x) dern. / last: 22/10/10 @ CBJ (3-1-4)

SÉQUENCES / STREAKS

Buts / Goals:	3 - (4x) dern. / last: 08/01/10 - 11/01/10 (3)
Aides / Assists:	4 - 03/01/09 - 08/01/09 (5)
Points:	8 - 09/02/09 – 03/10/09 (5-6-11)

PLATEAUX / MILESTONES (LNH / NHL)

100e match / game:	29/12/06 vs BOS	**100e but / goal:**	20/02/11 vs MTL
200e match / game:	11/11/08 vs TOR	**100e aide / assist:**	03/12/10 @ MIN
300e match / game:	14/03/10 @ VAN	**100e point:**	04/01/09 @ CHI
400e match / game:	20/10/11 vs NYR	**200e point:**	14/01/11 @ OTT
500e match / game:	09/10/13 @ CGY		

SAISON RÉGULIÈRE / REGULAR SEASON — SÉRIES / PLAYOFFS

SAISON SEASON	CLUB TEAM	LIGUE LEAGUE	PJ GP	B G	A A	PTS PTS	BAN PPG	BDN SHG	BG GW	PUN PIM	+/- +/-	MJ GP	B G	A A	PTS PTS	PUN PIM
1998-99	Notre Dame	SMHL	42	22	19	41	-	-	-	84	-	3	1	0	1	6
	Notre Dame	SJHL	5	1	0	0	-	-	-	0	-	1	0	0	0	0
1999-00	St. Albert	AJHL	63	44	41	85	-	-	-	113	-	-	-	-	-	-
2000-01	U. of Wisconsin	WCHA	32	10	5	15	-	-	-	18	-	-	-	-	-	-
2001-02	U. of Wisconsin	WCHA	38	12	7	19	-	-	-	26	-	-	-	-	-	-
2002-03	U. of Wisconsin	WCHA	40	19	8	27	-	-	-	54	-	-	-	-	-	-
2003-04	U. of Wisconsin	WCHA	42	16	20	36	-	-	-	74	-	-	-	-	-	-
2004-05	Norfolk	AHL	78	33	27	60	10	1	8	105	-3	6	1	0	1	8
2005-06	**Chigago**	**NHL**	**77**	**16**	**18**	**34**	**4**	**0**	**2**	**56**	**3**	**-**	**-**	**-**	**-**	**-**
2006-07	**Chicago**	**NHL**	**44**	**7**	**10**	**17**	**2**	**1**	**1**	**38**	**-4**	**-**	**-**	**-**	**-**	**-**
	Norfolk	AHL	1	0	0	0	0	0	0	0	-1	-	-	-	-	-
2007-08	**Chicago**	**NHL**	**62**	**10**	**14**	**24**	**0**	**5**	**2**	**42**	**6**	**-**	**-**	**-**	**-**	**-**
2008-09	**Calgary**	**NHL**	**58**	**21**	**19**	**40**	**0**	**1**	**0**	**70**	**18**	**5**	**1**	**0**	**1**	**22**
2009-10	**Calgary**	**NHL**	**73**	**27**	**31**	**58**	**6**	**4**	**5**	**88**	**7**	**-**	**-**	**-**	**-**	**-**
	Canada	CM/WC	7	1	1	2	0	0	0	14	-1	-	-	-	-	-
2010-11	**Calgary**	**NHL**	**80**	**27**	**23**	**50**	**6**	**1**	**6**	**42**	**-17**	**-**	**-**	**-**	**-**	**-**
2011-12	**Calgary**	**NHL**	**38**	**13**	**3**	**16**	**3**	**0**	**1**	**41**	**-3**	**-**	**-**	**-**	**-**	**-**
	Canadiens	**NHL**	**38**	**5**	**3**	**8**	**0**	**1**	**0**	**27**	**-16**	**-**	**-**	**-**	**-**	**-**
2012-13	**Canadiens**	**NHL**	**27**	**7**	**6**	**13**	**2**	**0**	**1**	**32**	**-1**	**5**	**2**	**1**	**3**	**10**
2013-14	**Canadiens**	**NHL**	**63**	**9**	**7**	**16**	**3**	**0**	**2**	**32**	**-1**	**17**	**8**	**3**	**11**	**27**
	TOTAUX	**CHC**	**128**	**21**	**16**	**37**	**5**	**1**	**3**	**91**	**-18**	**22**	**10**	**4**	**14**	**37**
	TOTAUX	**NHL**	**560**	**142**	**134**	**276**	**26**	**13**	**20**	**468**	**-8**	**27**	**11**	**4**	**15**	**59**

PETER BUDAJ

GARDIEN/GOALTENDER



Né/Born: 18.09.82
BANSKA BYSTRICA, SVK

Attrape de la gauche/Catches left
6'01" – 195 lbs

Sélectionné: 1er choix Colorado (63) – 2001 (2e tour)
Drafted: Colorado's 1st pick (63) – 2001 (2nd round)

Acquis: Joueur autonome le 01/07/11
Acquired: Free agent, 07/01/11

BUDAJ VS NHL

	PJ GP	V-D-N-P W-L-T-O	BA GA	BL SO	MOY GAA
ANA	15	4-7-0-3	39	1	2.79
ARI	16	8-4-0-3	44	0	2.85
BOS	8	5-2-0-0	16	1	2.36
BUF	7	4-1-0-2	15	0	2.18
CGY	24	7-13-0-1	76	1	3.69
CAR	4	2-1-0-1	5	1	1.23
CHI	12	4-5-0-2	35	0	3.08
COL	1	0-1-0-0	3	0	3.00
CBJ	14	8-5-0-0	29	1	2.17
DAL	17	6-3-0-4	36	1	2.42
DET	12	5-4-0-3	37	0	3.00
EDM	25	15-6-0-3	70	0	2.84
FLA	7	1-5-0-1	15	0	2.54
LAK	13	6-3-0-1	30	1	2.82
MIN	24	9-9-0-3	59	0	2.63
MTL	1	0-1-0-0	3	0	3.05
NSH	12	7-5-0-0	27	1	2.31
NJD	1	1-0-0-0	3	0	2.77
NYI	3	0-1-0-1	6	0	2.61
NYR	4	3-1-0-0	7	1	2.16
OTT	2	1-1-0-0	9	0	4.5
PHI	5	1-3-0-0	14	0	3.23
PIT	6	1-1-0-2	17	0	3.42
SJS	11	3-7-0-1	33	1	3.17
STL	17	10-6-0-0	41	1	2.47
TBL	3	2-1-0-0	10	0	3.37
TOR	6	4-1-0-0	9	0	1.82
VAN	14	5-5-0-2	37	0	3.08
WSH	7	1-2-0-2	15	0	2.51
WPG	5	1-3-0-1	12	0	2.58
TOT.	**296**	**124-107-0-36**	**752**	**11**	**2.76**

FAITS SAILLANTS

2013-14 : A bloqué 27 tirs pour sa 1re victoire de la saison, le 10 oct. à EDM… A arrêté 27 tirs pour son 1er jeu blanc de la saison, le 28 oct. à NYR… A écopé d'une punition et bloqué 25 tirs pour sa 4e victoire de la saison, le 22 nov. à WSH… A stoppé un sommet de 34 tirs pour sa 6e victoire de la saison, le 30 jan. à BOS… A porté les couleurs de la Slovaquie aux Jeux Olympiques... **2012-13 :** A remporté son 1er gain de la saison, le 16 fév. c. PHI… A arrêté 19 tirs pour son 1er jeu blanc en carrière avec les Canadiens, le 18 fév. c. CAR… A établi un nouveau sommet personnel avec une séquence de 8 victoires (16 fév. au 27 avril)… A disputé son 1er match en carrière en séries avec les Canadiens, le 7 mai à OTT... **2011-12 :** A disputé son 1er match avec les Canadiens, le 24 oct. c. FLA, effectuant 29 arrêts… A remporté sa 1re victoire avec les Canadiens, le 12 nov. à NSH… **2010-11:** A débuté 10 matchs de suite du 26 oct. au 17 nov., montrant un dossier de 6-3-1 avec une MOY. de 2,62 et un %d'arrêts de ,914… Le 1er avril à PHX, est devenu le 1er gardien né en Slovaquie à atteindre le plateau des 100 victoires dans l'histoire de la LNH… **2009-10 :** A conservé un dossier de 3-2-0 en déc., avec une MOY. de 1,21 et un % d'arrêts de ,962… A joué pour la Slovaquie aux Jeux Olympiques d'hiver de 2010… **2008-09 :** Nommé la 2e étoile de la semaine du 20 au 26 oct. dans la LNH (3-0-0, MOY. de 1,62)… A établi un sommet personnel en carrière, bloquant 47 tirs le 18 nov. à CGY… A reçu le 2e plus faible appui offensif parmi les gardiens de la LNH (2,17 but par match)… A égalé un record de concession avec 29 revers, établi par Ron Tugnutt en 1990-1991… **2007-08 :** A fait ses débuts en séries lors du match 1 (QFA) à DET le 24 avril, arrêtant les 70 tirs dirigés vers lui en relève à Jose Théodore… **2006-07:** A pris part au Match des étoiles des recrues le 23 jan. à DAL, effectuant 18 arrêts… Nommé la 3e étoile de la semaine dans la LNH du 26 fév. au 7 mars (3-0-0, 1,97 MOY.)… A établi un record de franchise avec une séquence de 16 matchs sans défaite en temps réglementaire (13-0-3), du 24 fév. au 5 avril, réédintant la marque de Patrick Roy de 14 matchs sans défaite en temps réglementaire, du 26 mars 2000 au 28 oct. 2000… A conservé une fiche de 13-1-2 à ses 17 derniers départs… Nommé la 1re étoile dans la LNH pour le mois de mars, avec un dossier de 10-0-2 en 13 matchs, égalant la marque de franchise pour le plus de victoires en un mois (Daniel Bouchard, en fév. 1981)… **2005-06 :** A débuté 14 matchs consécutifs du 9 mars au 9 avril, devenant le 1er gardien de COL à débuter autant de matchs de suite depuis le séquence de 16 matchs consécutifs de Patrick Roy, du 12 jan. au 21 fév. 1999… A pris part à 34 matchs, à un du record de franchise par un gardien recrue établi par Mario Gosselin en 1984-1985… A terminé à égalité parmi les gardiens recrues de la LNH avec 14 victoires… A obtenu le 2e plus total de victoires par un gardien recrue dans l'histoire de la franchise, n'étant devancé que par les 19 gains de Gosselin en 1984-1985… **2004-05 :** A pris part à 59 matchs à sa 3e saison avec Hershey (AHL), remportant 29 victoires, dont 5 par jeu blanc… A remporté 9 départs consécutifs, du 17 déc. au 12 jan… **2003-04 :** A maintenu une MOY. de 2,80 en 46 matchs avec Hershey… **2002-03 :** A joué sa 1re saison chez les professionnels ave les Bears de Hershey… **2001-02 :** A mené l'OHL pour les victoires (26), la moyenne (2,29) et le pourcentage d'arrêts (,922) avec St. Michael's… Nommé sur la 2e équipe d'étoiles de l'OHL… En nomination pour le trophée Red Tilson, à titre de joueur par excellence de l'OHL… A pris part au match d'étoiles de la Coupe Hershey de la LCH… **2000-01 :** A mené l'OHL en séries avec un pourcentage d'arrêts de ,923… **1999-00 :** Nommé recrue de l'année chez les Majors de St. Michael's…

CAREER HIGHLIGHTS

2013-14: Stopped 27 shots for his 1st win of the season on Oct. 10 at EDM… Made 27 saves for his 1st shutout of the season on Oct. 28 at NYR… Had a penalty and 25 saves in his 4th win of the season… Blocked a season-high 34 shots for his 6th win of the season on Jan. 30 at BOS… Suited up for Slovakia at the Olympic Games in Sochi... **2012-13:** Won his 1st game of the season on Feb. 16 vs. PHI… Stopped 19 shots for his 1st career shutout with the Canadiens on Feb. 18 vs. CAR… Set a new personal-high with an 8-game win streak (Feb. 16 to April 27)… Played his 1st career playoff game with the Canadiens on May 7 at OTT... **2011-12:** Played his 1st game with the Canadiens on Oct. 24 vs. FLA, stopping 29 shots… Won his 1st game with the Canadiens on Nov. 12 at NSH… **2010-11:** Started 10 consecutive games from Oct. 26 to Nov. 17, posting a 6-3-1 record with a 2.62 GAA and a .914 Sv%... Became the 1st Slovakian-born goaltender to reach the 100-win plateau in NHL history on April 1 at PHX… **2009-10:** Went 3-2-0 in 5 starts in Dec. with a 1.21 GAA and .962 save %… Played for Slovakia at the 2010 Winter Olympics… **2008-09:** Was named the NHL's 2nd Star of the Week for Oct. 20-26 (3-0-0, 1.62 GAA)… Made a career-high 47 saves on Nov. 18 at CGY… Received the 2nd-lowest goal support average among NHL goaltenders (2.17 per game)… Tied a franchise record with 29 losses, equaling the mark set by Ron Tugnutt in 1990-91… **2007-08:** Made his NHL playoff debut in Game One (CSF) at DET on April 24, stopping all 20 shots he faced in relief of Jose Théodore… **2006-07:** Participated in the NHL's YoungStars Game on Jan. 23 in DAL, making 18 saves… Named the NHL's Third Star of the Week for Feb. 26-March 4 (3-0-0, 1.97 GAA)… Went a franchise-record 16 consecutive decisions (13-0-3) without suffering a regulation loss from Feb. 24 to April 5, surpassing Patrick Roy's mark of 14 straight decisions without a regulation loss from March 26, 2000 to Oct. 28, 2000… Went 13-1-2 in his final 17 starts… Named the NHL's First Star of the Month in March after going 10-0-2 in 13 appearances, tying the franchise record for most wins by a goaltender in a single month (Daniel Bouchard, Feb. of 1981)… **2005-06:** Started 14 straight games, March 9-April 9, the 1st COL goaltender to start 14 consecutive games since Patrick Roy started 16 straight from Jan. 12-Feb. 21, 1999… Appeared in 34 games, one shy of the franchise rookie record set by Mario Gosselin in 1984-85… Tied for 6th among NHL rookies with 14 wins…2nd most wins by a rookie in team history, trailing only Gosselin's 19 victories in 1984-85… **2004-05:** Made 59 appearances in his 3rd season with Hershey, notching 29 wins and 5 shutouts…Won 9 consecutive starts, Dec. 17-Jan. 12… **2003-04:** Posted a 2.80 GAA in 46 games with Hershey… **2002-03:** Played his 1st professional season with the Hershey Bears (AHL)... **2001-02:** Led the OHL in wins (26), goals-against average (2.29) and save percentage (.922) with St. Michael's…Named to the OHL 2nd All-Star Team…Nominated for the Red Tilson Trophy as the OHL's outstanding player…Selected to participate in the 2002 Hershey Cup CHL All-Star Series Game… **2000-01:** Led the OHL in the playoff with a .923 save percentage... **1999-00:** Named St. Michael's Majors' Rookie of the Year…



INTERNATIONAL

Championnat du monde junior / World Junior Championship: 2001, 2002
Championnat du monde / World Championship: 2008, 2010
Jeux Olympiques / Olympic Games: 2010, 2014
Coupe du monde / World Cup: 2005

PREMIÈRES / FIRSTS (LNH / NHL)

1er match / 1st game: 08/10/05 @ DAL (3-2)
1re victoire / 1st win: 08/10/05 @ DAL (3-2)
1er jeu blanc / 1st shutout: 12/03/06 vs CGY (3-0)

PREMIÈRES / FIRSTS (CANADIENS)

1er match / 1st game: 24/10/11 vs FLA (1-2)
1re victoire / 1st win: 12/11/11 @ NSH (2-1 P/OT)
1er jeu blanc / 1st shutout: 18/02/13 vs CAR (3-0)

UN MATCH / ONE GAME

Plus de tirs / Most shots: 50 - 18/11/08 @ CGY (1-4)
Plus d'arrêts / Most saves: 47 - 18/11/08 @ CGY (1-4
Plus d'arrêts, jb / Most saves, so: 39 - 13/02/07 vs ANA (2-0)
Dernier jeu blanc / Last shutout: 28/10/13 @ NYR (2-0)

SÉQUENCES / STREAKS

Victoires / Wins: 7 - 16/02/13 – 11/04/13
Défaites / Losses: 6 - 27/02/11 – 26/03/11
Blanchissage / Shutout: 128:46 - 10/10/13 – 02/11/13

PLATEAUX / MILESTONES (LNH/NHL)

100e match / game: 03/11/07 vs VAN
200e match / game: 28/10/10 @ CGY
100e victoire / win: 01/04/11 @ PHX

HONNEURS / HONORS

Match des Étoiles des recrues / YoungStars Game: 2007

SAISON RÉGULIÈRE / REGULAR SEASON — SÉRIES / PLAYOFFS

SAISON SEASON	CLUB TEAM	LIGUE LEAGUE	MJ GP	V W	D L	N T	DP OTL	MINS MINS	BA GA	BL SO	MOY GAA	%AR SV%	MJ GP	V W	D L	MINS MINS	BA GA	BL SO	MOY GAA	%AR SV%
1999-00	Toronto	OHL	34	6	18	1	-	1676	112	1	4.01	-	-	-	-	-	-	-	-	-
	Slovaquie	CM/WC U18	5	-	-	-	-	249	13	0	3.13	.932	-	-	-	-	-	-	-	-
2000-01	Toronto	OHL	37	17	12	3	-	1996	95	3	2.86	-	11	6	4	621	26	1	2.51	-
	Slovaquie	CMJ/WJC	4	-	-	-	-	239	16	0	4.01	.875	-	-	-	-	-	-	-	-
2001-02	Toronto	OHL	42	26	9	5	-	2329	89	2	2.29	.922	12	5	6	620	34	1	3.29	.898
	Slovaquie	CMJ/WJC	4	-	-	-	-	212	11	1	3.11	.919	-	-	-	-	-	-	-	-
2002-03	Hershey	AHL	28	10	10	2	-	1467	65	2	2.66	.911	1	0	0	6	2	0	20.81	.333
2003-04	Hershey	AHL	46	17	20	6	-	2574	120	3	2.80	.916	-	-	-	-	-	-	-	-
2004-05	Hershey	AHL	59	29	25	2	-	3356	148	5	2.65	.919	-	-	-	-	-	-	-	-
	Slovaquie	Coupe M./WCup	-	-	-	-	-	-	-	-	-	-	-	-	-	-	-	-	-	-
2005-06	**Colorado**	**NHL**	**34**	**14**	**10**	**-**	**6**	**1803**	**86**	**2**	**2.86**	**.900**	-	-	-	-	-	-	-	-
	Slovaquie	JO/OG	3	2	1	0	-	179	6	0	2.01	.924	-	-	-	-	-	-	-	-
2006-07	**Colorado**	**NHL**	**57**	**31**	**16**	**-**	**6**	**3199**	**143**	**3**	**2.68**	**.905**	-	-	-	-	-	-	-	-
2007-08	**Colorado**	**NHL**	**35**	**16**	**10**	**-**	**4**	**1912**	**82**	**0**	**2.57**	**.903**	**3**	**0**	**0**	**108**	**6**	**0**	**3.33**	**.908**
	Slovaquie	CM/WC	1	0	1	0	-	59	3	0	3.03	.903	-	-	-	-	-	-	-	-
2008-09	**Colorado**	**NHL**	**56**	**20**	**29**	**-**	**5**	**3232**	**154**	**2**	**2.86**	**.899**	-	-	-	-	-	-	-	-
2009-10	**Colorado**	**NHL**	**15**	**5**	**5**	**-**	**2**	**728**	**32**	**1**	**2.64**	**.917**	**1**	**0**	**0**	**9**	**1**	**0**	**6.67**	**.750**
	Slovaquie	CM/WC	6	2	4	0	-	283	13	0	2.76	.913	-	-	-	-	-	-	-	-
2010-11	**Colorado**	**NHL**	**45**	**15**	**21**	**-**	**4**	**2439**	**130**	**1**	**3.20**	**.895**	-	-	-	-	-	-	-	-
2011-12	**Canadiens**	**NHL**	**17**	**5**	**7**	**-**	**5**	**1037**	**44**	**0**	**2.55**	**.913**	-	-	-	-	-	-	-	-
2012-13	**Canadiens**	**NHL**	**13**	**8**	**1**	**-**	**1**	**656**	**25**	**1**	**2.29**	**.908**	**2**	**0**	**2**	**63**	**7**	**0**	**6.67**	**.774**
2013-14	**Canadiens**	**NHL**	**24**	**10**	**8**	**-**	**3**	**1338**	**56**	**1**	**2.51**	**.909**	**1**	**0**	**0**	**20**	**3**	**0**	**9.00**	**.625**
	Slovaquie	JO/OG	1	0	0	-	0	27	2	0	4.53	.750	-	-	-	-	-	-	-	-
	TOTAUX	**CHC**	**54**	**23**	**16**	**-**	**9**	**3031**	**125**	**2**	**2.47**	**.910**	**3**	**0**	**2**	**83**	**10**	**0**	**7.23**	**.744**
	TOTAUX	**NHL**	**296**	**124**	**107**	**-**	**36**	**16344**	**752**	**11**	**2.76**	**.903**	**7**	**0**	**2**	**200**	**17**	**0**	**5.10**	**.843**

DAVID DESHARNAIS

CENTRE



51

Né/Born: 14.09.86
LAURIER-STATION, QUÉBEC

Lance de la gauche/Shoots left
5'07" – 176 lbs

Acquis: Joueur autonome, 05/11/08
Acquired: Free agent, 11/05/08

FAITS SAILLANTS

2013-14 : A mené l'équipe en déc. avec 9 aides et 11 points… A mené l'équipe en fév. avec 7 points (3-4)… A mené l'équipe en mars pour les points (15, à égalité avec M. Pacioretty) et le différentiel (+6, à égalité avec M. Pacioretty et T. Vanek)… A marqué son 1er but en carrière en séries dans la LNH, le 18 avril à TBL… A établi 2 sommets personnels en carrière en séries, pour les aides et les points (0-2-2), le 22 mai à NYR... **2012-13 :** A enregistré 2 buts et un différentiel de +3, et a été nommé la 1re étoile, le 3 mars à BOS… A obtenu 2 aides, dont son 100e point en carrière avec les Canadiens dans la LNH, et un différentiel de +3, le 21 mars à NYI… **2011-12 :** A mené l'équipe en déc. pour les aides (8) et le différentiel (+2, à égalité avec R. Diaz et L. Leblanc)… A mené l'équipe en jan. avec un différentiel de +9 (à égalité avec E. Cole)… A mené l'équipe en fév. pour les aides (8) et les points (12)… A mené l'équipe pour les aides (44), ainsi que pour les aides (17) et les points (20) en avantage numérique… **2010-11 :** A été nommé le joueur de la semaine Reebok dans l'AHL pour la semaine se terminant le 26 déc., après avoir amassé cinq points (2 buts, 3 aides) en 2 matchs… Était au 1er rang des pointeurs des Bulldogs et dans l'AHL avec 45 points (10 buts, 35 aides) en 35 matchs au moment de son rappel... Venait au 1er rang dans l'AHL pour les aides (35) et pour les aides en supériorité numérique (20) au moment de son rappel… Nommé joueur du mois de déc. dans l'AHL (3-17-20, 14 matchs)… **2009-10 :** A joué son 1er match dans la LNH, le 25 nov. à PIT, devenant le 1er joueur dans l'histoire de l'équipe à porter le numéro 58… A terminé au 1er rang chez les Bulldogs (établissant un record de franchise) et au 5e dans l'AHL avec 78 points (27-51), 1er pour les aides (51), 2e pour les buts (27), 3e pour le différentiel (+30), à égalité au 1er rang pour les buts en avantage numérique (11), et à égalité au 1er rang pour les buts gagnants (6)… A terminé 1er (et établi un record de franchise) avec 23 points (10-13) avec Hamilton en séries, 2e pour les buts (10), 1er pour les aides (13) et 1er pour les buts en avantage numérique (6)… **2008-09 :** À égalité au 3e rang pour les recrues dans l'AHL, 2e chez les Bulldogs et 1er parmi les recrues des Bulldogs avec Ben Maxwell, avec 58 points (24-34)… À égalité à Hamilton avec 21 points en avantage numérique (6-15) et 2e avec 5 buts gagnants… **2007-08 :** A établi des records de franchise à Cincinnati pour les points (106) et les aides (77)… A mené les pointeurs lors des séries de l'ECHL avec 33 points (9-24) en 22 matchs, en route vers le championnat de la coupe Kelly… Ses 33 points en séries étaient le 2e plus haut total dans l'histoire de l'ECHL… Nommé joueur par excellence et recrue de l'année, en plus de terminer au 1er rang des pointeurs de l'ECHL… Nommé sur la première équipe d'étoiles et sur l'équipe d'étoiles des recrues de l'ECHL… **2006-07 :** A fini 1er à Chicoutimi pour les buts (38), aides (70 – 4e dans la LHJMQ) et points (108 – 5e dans la LHJMQ)… A remporté l'honneur du joueur le plus gentilhomme dans la LCH… Gagnant du trophée Frank J. Selke dans la LHJMQ (joueur le plus gentilhomme)… **2005-06 :** A fini 4e à Chicoutimi pour les buts (33), 2e pour les aides (85 – 3e dans la LHJMQ) et 3e pour les points (118 – 5e dans la LHJMQ)… **2004-05 :** A fini à égalité au 2e rang à Chicoutimi pour les buts (32), 2e pour les aides (65 – 4e dans la LHJMQ) et les points (97 – 5e dans la LHJMQ)… Gagnant du trophée Frank J. Selke dans la LHJMQ (joueur le plus gentilhomme)… Nommé sur la 2e équipe d'étoiles de la LHJMQ… **2003-04:** A complété sa 1re saison dans la LHJMQ, terminant à égalité au 2e rang à Chicoutimi pour les buts (23), 5e pour les aides (28) et 4e pour les points (51)…

CAREER HIGHLIGHTS

2013-14: Led the team in Dec. with 9 assists and 11 points… Led the team in Feb. with7 points (3-4)… Led the team in March in points (15, tied with M. Pacioretty) and differential (+6, tied with M. Pacioretty and T. Vanek)… Scored his 1st career NHL playoff goal on April 18 at TBL… Set 2 career personal-highs in the playoffs, in assists and points (0-2-2) on May 22 at NYR… **2012-13:** Registered 2 goals and a +3 differential, and was named the 1st star on March 3 at BOS… Recorded 2 assists, including his 100th career point with the Canadiens in the NHL, and a +3 differential on March 21 at NYI… **2011-12:** Led the team in Dec. in assists (8) and differential (+2, tied with R. Diaz and L. Leblanc)… Led the team in Jan. with a +9 differential (tied with E. Cole)… Led the team in Feb. in assists (8) and points (12)… Led the team in assists (44), as well as in assists (17) and points (20) on the powerplay… **2010-11:** Was named the Reebok/AHL Player of the Week for the period ending Dec. 26, recording five points (2 goals, 3 assists) in 2 games… Was leading the Bulldogs and the AHL in scoring with 45 points (10 goals, 35 assists) in 35 games when recalled… Ranked 1st in the AHL in assists (35) and in powerplay assists (20) when recalled… Named the AHL Player of the Month in Dec. (3-17-20, 14 games)… **2009-10:** Played his 1st NHL game on Nov. 25 at PIT and became the 1st player in franchise history to wear number 58… Ranked 1st on the Bulldogs (setting a franchise record) and 5th in the AHL in points with 78 (27-51), 1st in assists (51), 2nd in goals (27), 3rd in +/- (+30), tied for 1st in power-play goals (11), and tied for 1st in game-winning goals (6)…Ranked 1st (and set a franchise record) in playoff scoring on Hamilton with 23 points (10-13), 2nd in goals (10), 1st in assists (13) and 1st in powerplay goals (6)… **2008-09:** Tied for 3rd in the AHL for rookie scoring, 2nd on the Bulldogs and 1st for 'Dogs rookies, alongside Ben Maxwell, in points with 58 (24-34)… Tied for 3rd on Hamilton in powerplay points with 21 (6-15) and 2nd in game-winning goals (5)… **2007-08:** Set the franchise record for points (106) and assists (77) for Cincinnati… Led the Kelly Cup Playoffs in scoring with 33 points (9-24) in 22 games en route to a Kelly Cup Championship… His 33 points in the playoffs were the second most in ECHL history… Won the ECHL's Most Valuable Player, Rookie of the Year and Leading Scorer Awards… Was named to the First Team All-ECHL and ECHL All-Rookie Team… **2006-07:** Finished 1st with Chicoutimi in goals (38), assists (70 – 4th in QMJHL) and points (108 – 5th in QMJHL)… Won the Canadian Hockey League's Sportsmanlike Player of the Year Award… Awarded the QMJHL's Frank J. Selke Trophy (Most Gentlemanly Player)… **2005-06:** Finished 4th with Chicoutimi in goals (33), 2nd in assists (85 – 3rd in QMJHL) and 3rd in points (118 – 5th in QMJHL)… **2004-05:** Finished tied for 2nd with Chicoutimi in goals (32), 2nd in assists (65 – 4th in QMJHL) and points (97 – 5th in QMJHL)… Won the QMJHL's Frank J. Selke Trophy (Most Gentlemanly Player)…. Was named to the QMJHL's Second All-Star Team… **2003-04:** Completed his 1st season in the QMJHL, finishing tied for 2nd with Chicoutimi in goals (23), 5th in assists (28) and 4th in points (51)…

DESHARNAIS VS NHL

	PJ GP	B G	A A	PTS PTS	P/M P/M	PUN PIM
ANA	4	0	1	1	1	0
ARI	3	0	2	2	0	0
BOS	19	5	9	14	6	6
BUF	18	5	8	13	-4	8
CGY	6	1	0	1	-2	0
CAR	12	3	7	10	2	18
CHI	4	0	1	1	0	0
COL	3	1	3	4	0	0
CBJ	4	0	0	0	-1	0
DAL	3	1	1	2	3	0
DET	5	3	3	6	3	0
EDM	5	0	1	1	-3	2
FLA	13	5	5	10	-1	4
LAK	3	0	1	1	-1	0
MIN	4	1	7	8	5	0
NSH	3	2	1	3	3	2
NJD	11	2	5	7	-5	0
NYI	11	0	9	9	5	6
NYR	14	1	5	6	-4	6
OTT	17	5	8	13	7	2
PHI	13	4	4	8	1	8
PIT	15	2	7	9	2	4
SJS	3	1	2	3	-1	2
STL	3	0	1	1	0	0
TBL	12	3	5	8	2	2
TOR	19	2	10	12	-2	8
VAN	4	1	2	3	4	0
WSH	14	1	1	2	-3	4
WPG	12	1	4	5	-2	4
TOT.	257	50	113	163	15	86



PREMIÈRES / FIRSTS

1er match / 1st game: 25/11/09 @ PIT
1er but / 1st goal: 12/01/11 vs PIT (Marc-André Fleury)
1re aide / 1st assist: 10/02/10 vs WSH

UN MATCH / ONE GAME

Plus de buts / Most goals: 2 - (5x) dern./last: 08/02/14 @ CAR
Plus d'aides / Most assists: 3 - (2x) dern./last: 31/12/13 @ CAR
Plus de points / Most points: 3 - (7x) dern./last: 31/12/13 @ CAR (0-3-3)

SÉQUENCES / STREAKS

Buts / Goals: 3 - 26/02/12 - 01/03/12 (3)
Aides / Assists: 6 - 09/02/12 - 19/02/12 (7)
Points: 6 - 09/02/12 - 19/02/12 (1-7-8)

PLATEAUX / MILESTONES (LNH / NHL)

100e match / game: 02/02/12 @ NJD
200e match / game: 23/11/13 vs PIT
100e aide / assist: 27/02/14 @ PIT
100e point: 21/03/13 @ NYI

SAISON RÉGULIÈRE / REGULAR SEASON — SÉRIES / PLAYOFFS

SAISON SEASON	CLUB TEAM	LIGUE LEAGUE	PJ GP	B G	A A	PTS PTS	BAN PPG	BDN SHG	BG GW	PUN PIM	+/- +/-	MJ GP	B G	A A	PTS PTS	PUN PIM
2003-04	Chicoutimi	LHJMQ	70	23	28	51	6	1	-	12	-1	18	4	7	11	8
2004-05	Chicoutimi	LHJMQ	68	32	65	97	13	2	-	39	5	17	5	10	15	8
2005-06	Chicoutimi	LHJMQ	63	33	85	118	20	2	-	44	45	9	2	9	11	4
2006-07	Chicoutimi	LHJMQ	61	38	70	108	15	5	-	32	8	4	1	5	6	2
	Bridgeport	AHL	7	1	1	2	1	0	-	4	-2	-	-	-	-	-
2007-08	Hamilton	AHL	4	0	1	1	0	0	-	6	-3	-	-	-	-	-
	Cincinnati	ECHL	68	29	77	106	-	-	-	18	-	22	9	24	33	18
2008-09	Hamilton	AHL	77	24	34	58	6	1	5	20	12	6	1	3	4	4
2009-10	**Canadiens**	**NHL**	**6**	**0**	**1**	**1**	**0**	**0**	**0**	**0**	**-1**	**-**	**-**	**-**	**-**	**-**
	Hamilton	AHL	60	27	51	78	11	1	6	34	30	19	10	13	23	16
2010-11	**Canadiens**	**NHL**	**43**	**8**	**14**	**22**	**4**	**0**	**0**	**12**	**-3**	**5**	**0**	**1**	**1**	**2**
	Hamilton	AHL	35	10	35	45	1	3	1	24	14	-	-	-	-	-
2011-12	**Canadiens**	**NHL**	**81**	**16**	**44**	**60**	**3**	**0**	**2**	**24**	**10**	**-**	**-**	**-**	**-**	**-**
2012-13	**Canadiens**	**NHL**	**48**	**10**	**18**	**28**	**2**	**0**	**3**	**26**	**-2**	**5**	**0**	**1**	**1**	**2**
	Fribourg-Gottéron	Suisse	16	4	12	16	-	-	-	12	5	-	-	-	-	-
2013-14	**Canadiens**	**NHL**	**79**	**16**	**36**	**52**	**3**	**0**	**2**	**24**	**11**	**17**	**2**	**6**	**8**	**6**
	TOTAUX	**NHL**	**257**	**50**	**113**	**163**	**12**	**0**	**7**	**86**	**15**	**27**	**2**	**8**	**10**	**10**

DAVIS DREWISKE

DÉFENSEUR/DEFENSEMAN



44

Né/Born: 22.11.84
HUDSON, WISCONSIN

Lance de la gauche/Shoots left
6'02" – 222 lbs

Acquis: 02/04/13 de LAK, en retour d'un choix de 5e tour en 2013.
Acquired: 04/02/13 from LAK, in return for a 5th-round pick in 2013

Coupe Stanley Cup: 1 (2012 - Los Angeles)

FAITS SAILLANTS

2013-14 : A raté les 62 premiers matchs de la saison, en raison d'une blessure à l'épaule subie au camp d'entraînement… A obtenu 3 aides en 21 matchs avec Hamilton... **2012-13 :** A obtenu 1 aide et un différentiel de +3, le 26 jan. À PHX… A inscrit 1 aide, le 5 fév. à CBJ… A marqué son 1er but de la saison, le 11 fév. à STL… A produit 1 aide le 19 fév. à EDM… Acquis de LAK le 2 avril, 2 en retour d'un choix de 5e ronde en 2013… A joué son 1er match en carrière avec les Canadiens, le 3 avril à PHI… A maintenu un différentiel de +2, le 11 avril à BUF… A marqué son 1er but en carrière avec les Canadiens, le 13 avril à TOR… A obtenu 1 aide et un différentiel de +1, le 18 avril c. TBL… **2011-12 :** A joué son 100e match en carrière dans la LNH, le 6 déc. c. ANA… A marqué 1 but dans 2 matchs consécutifs, le 15 déc. à CBJ et le 17 déc. à DET… **2010-11 :** A obtenu 1 aide et un différentiel de +2, le 15 oct. c. VAN… A inscrit un différentiel de +2, le 21 oct. à PHX… A joué un sommet en saison de 20:12, le 23 oct. à COL… A obtenu 1 aide dans 2 matchs consécutifs, le 27 oct. à CHI et le 28 oct. à DAL… A amassé 1 aide, le 13 nov. c. NYI… A inscrit 1 aide et un différentiel de +1, le 20 nov. à BOS… A bloqué 1 lancer dans 32 de ses 38 matchs (20 matchs de suite du 10 oct. au 24 nov.)… A joué comme attaquant, le 4 déc. c. DET… **2009-10 :** A marqué son 1er but dans la LNH, le 6 oct. c. SJS… A maintenu un différentiel de +5 à ses 6 premiers matchs (3 au 14 oct.)… A joué comme attaquant, le 15 déc. à EDM… **2008-09 :** A joué son 1er match en carrière dans la LNH, le 3 fév. à OTT… Nommé Manchester's American Specialty/AHL Man of the Year le 26 mars, pour sa contribution exceptionnelle à la communauté et aux organismes de charité… A obtenu sa 1re aide en carrière dans la LNH et un différentiel de +2, le 7 avril à EDM… A produit son 1er match de plus d'un point (2 aides), le 11 avril c. SJS… A récolté ses 3 points (3 aides) lors des trois derniers matchs des Kings en saison régulière… S'est classé 2e parmi les défenseurs de Manchester pour les points (14), les aides (13) et le différentiel (+5)… **2007-08 :** A terminé sa dernière année universitaire à l'Université du Wisconsin (était capitaine de l'équipe), enregistrant un sommet en carrière de 21 points (5-16-21) et 46 minutes de pénalité en 40 matchs… A mené les défenseurs de son équipe pour les buts, et 2e parmi les défenseurs de l'équipe pour les points… A signé un contrat avec LAK le 1er avril et a terminé la saison avec Manchester (AHL)… A fait ses débuts professionnels avec Manchester le 4 avril à Lowell… **2006-07 :** A amassé 10 points (4-6-10) et 46 minutes de pénalité en 41 matchs avec l'Université du Wisconsin… A fini 3e parmi les défenseurs de l'équipe pour les points… A égalité au 3e rang de l'équipe pour les minutes de pénalité… A mené son équipe (à égalité) avec 1 but en désavantage numérique… **2005-06 :** A inscrit 4 points (2-2-4) et 24 minutes de pénalité en 37 matchs avec l'Université du Wisconsin… Il a obtenu tous ses points contre des adversaires de sa conférence (23 matchs)… A aidé Wisconsin a remporté le championnat de la NCAA… **2004-05 :** A obtenu 6 points (1-5-6) et 20 minutes de pénalité en 34 matchs à sa première année avec l'Université du Wisconsin… Il a obtenu 5 de ses points contre des adversaires de sa conférence (24 matchs)… **2003-04 :** A inscrit 23 points (4-19-23) et 63 minutes de pénalité en 60 matchs avec Des Moines (USHL)… A mené les défenseurs de son équipes pour les buts, les aides et les points…

DREWISKE VS NHL

	PJ GP	B G	A A	PTS PTS	P/M P/M	PUN PIM
ANA	8	0	0	0	-1	0
BOS	3	0	1	1	0	2
BUF	2	0	0	0	2	0
CGY	8	0	0	0	-4	6
CAR	2	0	0	0	0	0
CHI	9	0	1	1	-4	16
COL	5	0	0	0	0	4
CBJ	6	1	2	3	1	4
DAL	6	0	1	1	1	9
DET	5	1	0	1	0	2
EDM	7	0	2	2	0	4
FLA	1	0	0	0	0	0
MIN	5	0	1	1	1	0
MTL	2	0	0	0	-2	2
NSH	7	0	0	0	4	2
NJD	2	0	0	0	-1	2
NYI	3	0	1	1	0	2
NYR	1	0	1	1	1	0
OTT	3	0	1	1	0	0
PHI	5	0	1	1	-3	2
PHX	12	0	3	3	7	4
PIT	3	0	0	0	0	0
SJS	7	1	3	4	1	2
STL	6	1	0	1	-2	2
TBL	2	0	1	1	2	0
TOR	2	1	0	1	1	0
VAN	7	0	1	1	0	2
WSH	3	0	0	0	0	0
WPG	3	0	0	0	-5	0
TOT.	135	5	20	25	-1	67

CAREER HIGHLIGHTS

2013-14: Missed the first 62 games of the season due to a shoulder injury suffered during training camp… Recorded 3 assists in 21 games with Hamilton... **2012-13:** Collected 1 assist and a +3 differential on Jan. 26 at PHX… Obtained 1 assist on Feb. 5 at CBJ… Scored his 1st goal of the season on Feb. 11 at STL… Produced 1 assist on Feb. 19 at EDM… Was acquired from LAK on April 2, in return for a 5th round draft pick in 2013… Played his 1st career game with the Canadiens on April 3 at PHI… Maintained a +2 differential on April 11 at BUF… Scored his 1st career goal with the Canadiens on April 13 at TOR… Obtained 1 assist and a +1 differential on April 18 vs. TBL… **2011-12:** Played his 100th career game on Dec. 6 vs. ANA... Scored a goal in back-to-back games, on Dec. 15 at CBJ and Dec. 17 at DET… **2010-11:** Obtained an assist and a +2 rating on Oct. 15 vs. VAN… Registered a +2 differential on Oct. 21 at PHX... Played a season-high 20:12 on Oct. 23 at COL… Earned an assist in back-to-back games (Oct. 27 at CHI and Oct. 28 at DAL)… Amassed an assist on Nov. 13 vs. NYI... Recorded an assist and a +1 rating on Nov. 20 at BOS... Blocked shot in 32 of 38 games (20 straight games Oct. 10 to Nov. 24)... Played as a forward on Dec. 4 vs. DET... **2009-10:** Scored his 1st NHL goal on Oct. 6 vs. SJS… Maintained a +5 differential in his first 6 games (Oct. 3-14)... Played as a forward on Dec. 15 at EDM… **2008-09:** Made NHL debut Feb. 3 at OTT... Named Manchester's American Specialty/AHL Man of the Year on March 26 for his outstanding contributions to the community and charitable organizations... Recorded his 1st career NHL assist (and was a plus-2) on April 7 at EDM... Had his 1st career multi-point game (2 assists) on April 11 vs. SJS... His 3 NHL points (all assists) came in last three Kings games of season (April 7 to 11)... Ranked 2nd among Manchester defensemen in points (14), assists (13) and plus-minus (+5)… **2007-08:** Finished senior year at University of Wisconsin (served as team captain), recording collegiate career-high 21 points (5-16-21) and 46 penalty minutes in all 40 games… Tied for club lead among defensemen in goals, 2nd among team defensemen in points… Signed with LAK on April 1 and finished season with Manchester (AHL)… Made his professional debut with Manchester on April 4 at Lowell… **2006-07:** Had 10 points (4-6-10) and 46 penalty minutes in 41 games at University of Wisconsin… Ranked 3rd among club defensemen in points… Tied for 3rd overall on club in penalty minutes… Shared team lead with 1 shorthanded goal... **2005-06:** Registered 4 points (2-2-4) and 24 penalty minutes in 37 games at University of Wisconsin… All of his points came during conference play (23 games)… Helped Wisconsin capture NCAA Championship... **2004-05:** Posted 6 points (1-5-6) and 20 penalty minutes in 34 games during his freshman year at University of Wisconsin… 5 of his 6 points came during conference play (24 games)… **2003-04:** Recorded 23 points (4-19-23) and 63 penalty minutes in 60 games in juniors with Des Moines (USHL)… Led his team defensemen in goals, assists and points…



PREMIÈRES / FIRSTS (LNH / NHL)

1er match / 1st game: 03/02/09 @ OTT
1er but / 1st goal: 06/10/09 vs SJS (Filet désert/Empty net)
1re aide / 1st assist: 07/04/09 @ EDM

PREMIÈRES / FIRSTS (CANADIENS)

1er match / 1st game: 03/04/13 @ PHI
1er but / 1st goal: 13/04/13 @ TOR (James Reimer)
1re aide / 1st assist: 15/04/13 vs PHI

UN MATCH / ONE GAME

Plus de buts / Most goals: 1 - (5x) dern. / last: 13/04/13 @ TOR
Plus d'aides / Most assists: 2 - 11/04/09 vs SJS
Plus de points / Most points: 2 - (2x) dern. / last: 06/10/09 vs SJS (1-1-2)

SÉQUENCES / STREAKS

Buts / Goals: 2 - 15/12/11 - 17/12/11 (2)
Aides / Assists: 2 - 27/10/10 - 28/10/10 (2)
Points: 2 - (3x) dern. / last: 13/04/13 – 15/04/13 (1-1-2)

PLATEAUX / MILESTONES (LNH / NHL)

100e match / game: 06/12/11 vs ANA

SAISON RÉGULIÈRE / REGULAR SEASON — SÉRIES / PLAYOFFS

SAISON / SEASON	CLUB / TEAM	LIGUE / LEAGUE	PJ / GP	B / G	A / A	PTS / PTS	BAN / PPG	BDN / SHG	BG / GW	PUN / PIM	+/- / +/-	MJ / GP	B / G	A / A	PTS / PTS	PUN / PIM
2003-04	Des Moines	USHL	60	4	19	23	-	-	-	63	7	3	0	0	0	4
2004-05	U. of Wisconsin	WCHA	34	1	5	6	-	-	-	20	-	-	-	-	-	-
2005-06	U. of Wisconsin	WCHA	35	2	2	4	-	-	-	22	-	-	-	-	-	-
2006-07	U. of Wisconsin	WCHA	41	4	6	10	-	-	-	46	-	-	-	-	-	-
2007-08	U. of Wisconsin	WCHA	40	5	16	21	-	-	-	46	-	-	-	-	-	-
	Manchester	AHL	5	0	0	0	0	0		6	1	4	0	1	1	6
2008-09	**Los Angeles**	**NHL**	**17**	**0**	**3**	**3**	**0**	**0**	**0**	**18**	**1**	-	-	-	-	-
	Manchester	AHL	61	1	13	14	0	0	0	95	5	-	-	-	-	-
2009-10	**Los Angeles**	**NHL**	**42**	**1**	**7**	**8**	**0**	**0**	**0**	**14**	**-4**	-	-	-	-	-
2010-11	**Los Angeles**	**NHL**	**38**	**0**	**5**	**5**	**0**	**0**	**0**	**19**	**-1**	-	-	-	-	-
2011-12	**Los Angeles**	**NHL**	**9**	**2**	**0**	**2**	**0**	**0**	**0**	**2**	**0**	-	-	-	-	-
2012-13	**Los Angeles**	**NHL**	**20**	**1**	**3**	**4**	**1**	**0**	**0**	**14**	**3**	-	-	-	-	-
	Canadiens	**NHL**	**9**	**1**	**2**	**3**	**0**	**0**	**0**	**0**	**0**	-	-	-	-	-
2013-14	Hamilton	AHL	21	0	3	3	0	0	0	8	-3	-	-	-	-	-
	TOTAUX	**CHC**	**9**	**1**	**2**	**3**	**0**	**0**	**0**	**0**	**0**	-	-	-	-	-
	TOTAUX	**NHL**	**135**	**5**	**20**	**25**	**1**	**0**	**0**	**67**	**-1**	-	-	-	-	-

LARS ELLER

CENTRE



81

Né/Born: 08.05.89
RØDOVRE, DNK

Lance de la gauche/Shoots left
6'02" – 209 lbs

Sélectionné: 1er choix St. Louis (13) – 2007 (1er tour)
Drafted: St. Louis' 1st pick (13) – 2007 (1st round)

Acquis: Le 17/06/10 de STL avec I. Schultz, en retour de J. Halak
Acquired: On 06/17/10 from STL with I. Schultz,in return for J. Halak

ELLER VS NHL

	PJ GP	B G	A A	PTS PTS	P/M P/M	PUN PIM
ANA	4	1	0	1	1	4
ARI	4	0	1	1	1	4
BOS	18	3	1	4	-7	24
BUF	20	1	4	5	-1	6
CGY	7	4	2	6	3	4
CAR	14	4	4	8	8	8
CHI	3	0	0	0	-1	0
COL	4	0	0	0	-4	2
CBJ	5	1	0	1	-2	2
DAL	4	1	0	1	-2	0
DET	6	0	3	3	1	2
EDM	6	1	2	3	2	4
FLA	14	1	2	3	1	8
LAK	4	1	1	2	-1	8
MIN	4	1	0	1	0	0
NSH	6	0	2	2	0	0
NJD	14	4	2	6	0	6
NYI	13	1	4	5	-2	18
NYR	13	1	3	4	0	8
OTT	20	5	4	9	-4	26
PHI	15	1	3	4	-8	23
PIT	13	2	4	6	5	8
SJS	4	0	0	0	-2	14
STL	4	0	0	0	-2	4
TBL	15	0	2	2	-1	16
TOR	21	5	7	12	0	10
VAN	7	1	1	2	0	4
WSH	13	2	1	3	-4	8
WPG	11	4	5	9	5	10
TOT.	286	45	58	103	-14	231

FAITS SAILLANTS

2013-14 : A été nommé la 2e étoile de la LNH pour la semaine se terminant le 6 oct., avec une fiche de 3-2-5… A mené l'équipe en oct. avec 28 mises en échec… A mené l'équipe en nov. avec 2 buts en avantage numérique (à égalité avec M. Pacioretty et B. Gallagher)… A mené l'équipe en mars avec 26 minutes de punition… Est revenu au jeu le 16 avril à TBL, après avoir raté 3 matchs en raison d'un virus, obtenant 2 points dont son 1er but en carrière en séries dans la LNH… A établi un sommet personnel en carrière en séries, avec une séquence de 5 matchs avec au moins 1 point (16 avril au 1er mai), montrant un dossier de 2-4-6… A établi deux sommets personnels en carrière en séries avec 2 aides et un différentiel de +3, le 27 mai c. NYR… A mené les attaquants de l'équipe en séries avec un différentiel de +6... **2012-13 :** A mené l'équipe en fév. avec 7 aides… A obtenu 3 points (1-2-3) et un différentiel de +3, le 7 mars à CAR… A marqué 1 but et le but décisif en tirs de barrage, sur 7 tirs, le 13 mars c. OTT… A obtenu 3 points (1-2-3), 6 mises en échec et un différentiel de +3, le 27 avril à TOR… A mené l'équipe en avril avec 13 points (à égalité avec M. Pacioretty)… **2011-12 :** A raté les 2 premiers matchs de la saison, en raison d'une blessure à une épaule… A établi un sommet personnel avec 2 aides, le 22 oct. c. TOR… A joué son 100e match en carrière dans la LNH, montrant un différentiel de +2, le 16 nov. c. CAR… A joué son 100e match en carrière avec les Canadiens, le 30 nov. à ANA… A marqué 1 but en désavantage numérique et présenté un différentiel de +1 , le 27 déc. à OTT… A inscrit 5 points, incluant son 1er tour du chapeau en carrière (4-1-5) et un différentiel de +4, le 4 jan. c. WPG… **2010-11 :** A joué son 1er match avec les Canadiens le 7 oct. à TOR… Est devenu le 2e joueur de l'histoire des Canadiens à porter le #81 (Marcel Hossa)… A obtenu sa 1re aide en carrière dans la LNH et 1er point avec les Canadiens (sur le but gagnant), le 25 oct. c. PHX… A marqué son 1er but avec les Canadiens, le 24 nov. c. LAK… A obtenu son 1er match de 2 points dans la LNH (1-1-2), le 2 déc. à NJD… A joué son 1er match en carrière en séries, le 14 avril à BOS… A inscrit son 1er point (aide, Y. Weber) en carrière en séries, le 16 avril à BOS… **2009-10 :** A joué son 1er match dans l'AHL avec les Rivermen de Peoria, le 3 oct. c. Grand Rapids… A obtenu son 1er point (aide) dans l'AHL, le 4 oct. c. Rockford… A marqué son 1er but dans l'AHL le 9 oct. c. Milwaukee… A joué son 1er match et marqué son 1er but en carrière dans la LNH, le 5 nov. c. CGY… A terminé au 1er rang à Peoria pour les aides (39) et les points (57)… **2008-09 :** À 19 ans, il a terminé au 3e rang du Frolunda HC de la Ligue d'élite de la Suède pour les buts (12), à égalité au 4e rang pour les aides (17) et 4e pour les points (29), en 48 matchs… **2007-08 :** A fait ses débuts professionnels, avec le Boras HC de la Première division de la Suède, récoltant 8 points (2-6) en 19 matchs… A terminé à égalité au 1er de l'équipe du Danemark avec 6 points (2-4), lors du Championnat du monde de hockey junior… A amassé 2 aides en 6 matchs avec le Danemark au Championnat du monde, à Québec… **2006-07 :** A obtenu 7 points (2-5) en 5 matchs, aidant le Danemark à finir au 1er rang du groupe A de la division 1, lors du Championnat du monde des moins de 20 ans… A récolté 10 points (3-7) en 5 matchs, lors du Championnat du monde des moins de 18 ans, permettant au Danemark de terminer au 1er rang du groupe B de la division 1… **2005-06 :** A inscrit 10 points (5-5) en 5 matchs, lors du Championnat du monde des moins de 18 ans, aidant le Danemark à terminer au 2e rang du groupe B de la division 1…

CAREER HIGHLIGHTS

2013-14: Was named the NHL 2nd Star of the Week ending on Oct. 6 with a 3-2-5 record… Led the team in Oct. with 28 hits… Led the team in Nov. with 2 powerplay goals (tied with M. Pacioretty and B. Gallagher)… Led the team in March with 26 penalty minutes… Returned to action on April 16 at TBL, after missing 3 games with a virus, recording 2 points including his 1st NHL career playoff goal… Set a career high in the playoff with a 5-game point streak (April 16 to May 1), posting a 2-4-6 record… Set two career personal-highs in the playoffs with 2 assists and a +3 differential on May 27 vs. NYR… Led the team forwards in the playoffs with a +6 differential... **2012-13:** Led the team in Feb. with 7 assists… Registered 3 points (1-2-3) and a +3 differential on March 7 at CAR… Tallied 1 goal and the game-decisive goal in the shootout, on 7 shots on March 13 vs. OTT… Produced 3 points (1-2-3), 6 hits and a +3 differential on April 27 at TOR… Led the team in April with 13 points (tied with M. Pacioretty)… **2011-12:** Missed the 1st 2 games of the season due to a shoulder surgery… Set a personal-high with 2 assists on Oct. 22 vs. TOR… Played his 100th career NHL game, posting a +2 differential on Nov. 16 vs. CAR… Played his 100th career game with the Canadiens on Nov. 30 at ANA… Scored 1 goal on the penalty kill and displayed a +1 differential on Dec. 27 at OTT… Recorded 5 points including his 1st career hat trick (4-1-5) and a +4 differential on Jan. 4 vs. WPG… **2010-11:** Played his 1st game with the Canadiens on Oct. 7 at TOR… Became the 2nd player in franchise history to wear #81 (Marcel Hossa)… Obtained his 1st NHL career assist and 1st point with the Canadiens (on the winning goal) on Oct. 25 vs. PHX… Tallied his 1st goal with the Canadiens on Nov. 24 vs. LAK… Had his 1st 2-point game in the NHL (1-1-2) on Dec. 2 at NJD… Played his 1st career playoff game on April 14 at BOS… Registered his 1st career playoff point (assist, Y. Weber) on April 16 at BOS… **2009-10:** Played his 1st game in the AHL with the Peoria Rivermen on Oct. 3 vs. Grand Rapids… Recorded his 1st point (assist) in the AHL on Oct. 4 vs. Rockford… Scored his 1st goal in the AHL on Oct. 9 vs. Milwaukee… Played his 1st game and tallied his 1st goal in the NHL on Nov. 5 vs. CGY… Finished 1st with Peoria in assists (39) and points (57)… **2008-09:** At age 19, ranked 3rd on Frolunda HC of the Sweden Elitserien in goals (12), tied for 4th in assists (17) and 4th in points (29), in 48 games… **2007-08:** Made his professional debuts with Boras HC of the Sweden 1st Division registering 8 points (2-6) in 19 games… Tied for 1st on Team Denmark with 6 points (2-4) at the World Junior Championship… Tallied 2 assists in 6 games for Denmark at the World Championship in Quebec City… **2006-07:** Collected 7 points (2-5) in 5 games, helping Denmark finishing 1st of the Division 1 – Group A at the World U20 Championship… Recorded 10 points (3-7) in 5 games at the World U18 Championship, helping Denmark taking 1st place of the Division 1 – Group B… **2005-06:** Registered 10 points (5-5) in 5 games, leading Denmark to the 2nd place of the Division 1 – Group B at the World U18 Championship…



INTERNATIONAL

Championnat du monde/World Championship: 2008, 2010, 2012
Championnat du monde junior/World Junior Championship: 2008

PREMIÈRES/FIRSTS

1er match/1st game: 05/11/09 vs CGY
1er but/1st goal: 05/11/09 vs CGY (Miikka Kiprusoff)
1re aide/1st assist: 25/10/10 vs PHX

PREMIÈRES/FIRSTS (CANADIENS)

1er match/1st game: 07/10/10 @ TOR
1er but/1st goal: 24/11/10 vs LAK (Jonathan Bernier)
1re aide/1st assist: 25/10/10 vs PHX

UN MATCH/ONE GAME

Plus de buts/Most goals: 4 - 04/01/12 vs WPG
Plus d'aides/Most assists: 2 - (11x) dern./last: 05/04/14 vs DET
Plus de points/Most points: 5 - 04/01/12 vs WPG (4-1-5)

SÉQUENCES/STREAKS

Buts/Goals: 3 - 01/10/13 - 09/10/13 (4)
Aides/Assists: 2 - (8x) dern./last: 30/11/13 - 02/12/13 (2)
Points: 3 - (4x) dern./last: 30/11/13 - 04/12/13 (1-2-3)

PLATEAUX/MILESTONES (LNH/NHL)

100e match/game: 30/11/11 @ ANA
200e match/game: 23/04/13 @ NJD
100e point: 15/03/14 vs OTT

SAISON RÉGULIÈRE/REGULAR SEASON — SÉRIES/PLAYOFFS

SAISON SEASON	CLUB TEAM	LIGUE LEAGUE	PJ GP	B G	A A	PTS PTS	BAN PPG	BDN SHG	BG WG	PUN PIM	+/- +/-	MJ GP	B G	A A	PTS PTS	PUN PIM
2004-05	Rodovre IK Jr.	Danemark-Jr	28	21	26	47	-	-	-	20	-	-	-	-	-	-
	Rodovre	Danemark	1	3	1	4	-	-	-	-0	-	-	-	-	-	-
2005-06	Frolunda U18	Suède-U18	8	2	4	6	-	-	-	10	-	2	0	0	0	0
	Frolunda Jr.	Suède-Jr.	36	7	7	14	-	-	-	6	-	2	0	0	0	0
2006-07	Frolunda U18	Suède-U18	3	1	4	5	-	-	-	6	-	6	3	2	5	8
	Frolunda Jr.	Suède-Jr.	39	18	37	55	-	-	-	58	-	8	4	1	5	24
2007-08	Frolunda Jr.	Suède-Jr.	9	4	4	8	-	-	-	10	-	7	5	6	11	14
	Boras HC	Suède-1	19	2	6	8	-	-	-	8	-	-	-	-	-	-
	Frolunda HC	Suède	14	0	2	2	-	-	-	4	-	7	0	1	1	2
	Danemark	CMJ/WJC	6	3	3	6	2	0	-	37	-5	-	-	-	-	-
	Danemark	CM/WC	6	0	2	2	0	0	-	0	-7	-	-	-	-	-
2008-09	Frolunda HC	Suède	48	12	17	29	-	-	-	28	-	10	3	1	4	12
2009-10	**St. Louis**	**NHL**	**7**	**2**	**0**	**2**	**1**	**0**	**0**	**4**	**2**	**-**	**-**	**-**	**-**	**-**
	Peoria	AHL	70	18	39	57	4	0	3	84	-1	-	-	-	-	-
	Danemark	CM/WC	7	2	3	5	1	0	-	8	2	-	-	-	-	-
2010-11	**Canadiens**	**NHL**	**77**	**7**	**10**	**17**	**0**	**0**	**2**	**48**	**-4**	**7**	**0**	**2**	**2**	**4**
2011-12	**Canadiens**	**NHL**	**79**	**16**	**12**	**28**	**2**	**2**	**2**	**66**	**-5**	**-**	**-**	**-**	**-**	**-**
	Danemark	CM/WC	7	3	2	5	0	0	0	14	-2	-	-	-	-	-
2012-13	**Canadiens**	**NHL**	**46**	**8**	**22**	**30**	**1**	**0**	**1**	**45**	**8**	**1**	**0**	**0**	**0**	**0**
	Jyväskylä	Finlande	15	5	10	15	-	-	-	18	2	-	-	-	-	-
2013-14	**Canadiens**	**NHL**	**77**	**12**	**14**	**26**	**2**	**1**	**3**	**68**	**-15**	**17**	**5**	**8**	**13**	**18**
	TOTAUX	**CHC**	**279**	**43**	**58**	**101**	**5**	**3**	**8**	**227**	**-16**	**25**	**5**	**10**	**15**	**22**
	TOTAUX	**NHL**	**286**	**45**	**58**	**103**	**6**	**3**	**8**	**231**	**-14**	**25**	**5**	**10**	**15**	**22**

ALEXEI EMELIN

DÉFENSEUR / DEFENSEMAN



74

Né/Born: 25.04.86
TOGLIATTI, URSS/USSR

Lance de la gauche/Shoots left
6'02" – 217 lbs

Sélectionné: 2e choix Canadiens (84) – 2004 (3e tour)
Drafted: Canadiens' 2nd pick (84) – 2004 (3rd round)

EMELIN VS NHL

	PJ GP	B G	A A	PTS PTS	P/M P/M	PUN PIM
ANA	2	0	0	0	0	4
ARI	3	0	0	0	-1	0
BOS	11	2	1	3	-2	7
BUF	14	0	2	2	0	7
CGY	3	0	1	1	-3	0
CAR	9	0	2	2	1	4
CHI	1	0	1	1	2	0
COL	2	0	2	2	0	0
CBJ	2	0	1	1	1	0
DAL	1	0	0	0	-1	0
DET	5	1	2	3	3	6
EDM	2	0	0	0	-1	0
FLA	10	0	2	2	-6	4
LAK	3	0	0	0	-4	2
MIN	2	0	0	0	0	2
NSH	1	0	1	1	1	0
NJD	9	0	2	2	0	6
NYI	8	0	0	0	-3	4
NYR	8	0	0	0	2	4
OTT	11	0	2	2	2	4
PHI	7	1	1	2	-1	21
PIT	8	1	3	4	5	8
SJS	2	0	0	0	-2	2
STL	2	0	0	0	-5	2
TBL	9	2	0	2	0	10
TOR	11	1	0	1	-4	6
VAN	3	0	1	1	1	4
WSH	8	0	3	3	-5	8
WPG	7	1	0	1	3	7
TOT.	164	9	27	36	-17	122

FAITS SAILLANTS

2013-14 : Est revenu au jeu le 16 nov. c. NYR, après avoir raté 20 matchs (+10 en 2012-2013) en raison d'une blessure au genou gauche subie le 6 avril 2013 c. BOS… A mené l'équipe en nov. (25) et jan. (45) pour les mises en échec… A mené l'équipe en déc. avec 23 minutes de pénalité et 41 mises en échec… A mené l'équipe en fév. pour les tirs bloqués (23), les mises en échec (20) et le différentiel (+5)… A mené l'équipe en mars avec 41 mises en échec… A conservé un différentiel de +4, le 4 avril à OTT… A mené l'équipe en avril pour les tirs bloqués (20) et les mises en échec (17)… A joué son 1er match en carrière en séries avec les Canadiens, obtenant 2 aides, le 16 avril à TBL… A mené l'équipe en séries avec 52 mises en échec (à égalité avec R. Bourque)... **2012-13 :** A inscrit 9 mises en échec, le 22 jan. c. FLA… A mené l'équipe en mars avec 18 minutes de pénalité et 36 mises en échec… A obtenu 2 points (1-1-2), le 3 avril à PHI… A subi une blessure au genou gauche qui a mis un terme à sa saison, le 6 avril c. BOS… A mené l'équipe avec 110 mises en échec… **2011-12 :** A mené l'équipe pour les mises en échec en nov. (46), déc. (43), jan. (34 – à égalité avec M. Blunden), fév. (59) et mars (38)… A joué 6:07 en désavantage numérique, le 16 mars à OTT… A mené l'équipe avec 236 mises en échec (1er parmi les défenseurs recrues et 4e parmi les défenseurs dans la LNH)… A fini 6e parmi les défenseurs recrues dans la LNH avec 88 tirs bloqués… A aidé la Russie à remporter l'or au Championnat du monde, totalisant 4 points (2-2-4) et un différentiel de +12 en 9 matchs... **2010-11:** A mené les défenseurs de Kazan pour les buts (11 – 6e à égalité parmi les défenseurs de la KHL), les buts en avantage numérique (7 – 3e à égalité parmi les arrières de la ligue) et les minutes de pénalité (92 – 3e parmi les défenseurs de la ligue)… A terminé 2e à égalité parmi les défenseurs de son équipe pour les aides (16) et 2e pour les points (27)… A terminé 3e pour les minutes de pénalité (29) lors du Championnat du monde… **2009-10:** A fini 1er à égalité parmi les défenseurs de la KHL avec 13 points, tout en menant les arrières de Kazan (2e à égalité dans la KHL) pour les buts (5)… A mené les défenseurs de son équipe (3e à égalité dans la KHL) avec 8 aides en 22 matchs de séries, tout en terminant 1er de Kazan avec un différentiel de +9, le 4e plus haut parmi les défenseurs de la KHL et le 6e plus élevé (à égalité) dans la ligue… **2008-09:** A inscrit 3 aides et 58 minutes de pénalité en 56 matchs avec Kazan… A remporté la seule mise au jeu qu'il a effectuée… A ajouté 1 but et 20 minutes de pénalité en 7 matchs de séries… **2007-08:** A mené Kazan avec 123 minutes de pénalité en 56 matchs, montrant un dossier de 0-5-5… A ajouté 1 aide et 10 minutes de pénalité en 10 matchs de séries… **2006-07:** A produit 7 points (2-5-7) et 74 minutes de pénalité en 43 matchs avec Togliatti… A ajouté 3 points (1-2-3) en 6 matchs pour la Russie au Championnat du monde, remportant le bronze… **2005-06:** A enregistré 12 points (6-6-12) et a mené Togliatti avec 131 minutes de pénalité en 44 matchs… A mené son équipe avec 47 minutes de pénalité en 6 matchs de séries… A porté les couleurs de la Russie (et remporté l'argent) au Championnat du monde junior, menant son équipe avec 39 minutes de pénalité (2e du tournoi) et finissant à égalité au 1er rang des défenseurs avec 7 points (2-5-7)… **2004-05:** A inscrit 6 points (2-4-6) et 36 minutes de pénalité en 23 matchs avec Togliatti et Togliatti 2… A remporté l'argent avec la Russie au Championnat du monde junior, enfilant 1 but en 6 matchs… **2003-04:** A produit 6 points (2-4-6) et mené la ligue avec 180 minutes de pénalité, en 52 matchs avec Samara… **2002-03:** A obtenu 2 points (1-1-2) et 20 minutes de pénalité avec Togliatti…

CAREER HIGHLIGHTS

2013-14: Returned to action on Nov. 16 vs. NYR, after missing 20 games (+10 in 2012-13) with a knee injury suffered on April 6, 2013 vs. BOS… Led the team in hits in Nov. (25) and Jan. (45)… Led the team in Dec. with 23 penalty minutes and 41 hits… Led the team in Feb. in blocked shots (23), hits (20) and differential (+5)… Led the team in March with 41 hits… Maintained a +4 differential on April 4 at OTT… Led the team in April in blocked shots (20) and hits (17)… Played his 1st career playoff game in the NHL, recording 2 assists, on April 16 at TBL… Led the team in the playoffs with 52 hits (tied with R. Bourque)... **2012-13:** Totaled 9 hits on Jan. 22 vs. FLA… Led the team in March with 18 penalty minutes and 36 hits… Recorded 2 points (1-1-2) on April 3 at PHI… Suffered a season-ending knee injury on April 6 vs. BOS… Led the team with 110 hits… **2011-12:** Led the team in hits in Nov. (46), Dec. (43), Jan. (34, tied with M. Blunden), Feb. (59) and March (38)... Played 6:07 on the penalty kill on March 16 at OTT… Led the team with 236 hits (1st among rookie defensemen and 4th among defensemen)… Ranked 6th among NHL rookie defensemen with 88 blocked shots… Helped Russia earn gold at the World Championship, totaling 4 points (2-2-4) and a +12 rating in 9 games... **2010-11:** Led Kazan defensemen in goals (11 – tied for 6th among KHL defensemen), powerplay goals (7 – tied for 3rd among league rearguards) and penalty minutes (3rd among league defensemen)… Finished tied for 2nd among Kazan defensemen in assists (16) and 2nd in points (27)… Finished 3rd in penalty minutes (29) at the World Championship… **2009-10:** Tied for 1st among KHL defensemen in the playoffs with 13 points, while sharing the lead among Kazan rearguards (tied for 2nd in the KHL) in goals (5)… Led all Kazan defensemen (tied for 3rd in the KHL) with 8 assists in 22 playoff games, while finishing 1st on his team with a +9 rating, the 4th best among KHL defensemen and the 6th best overall (tied) in the league… **2008-09:** Recorded 3 assists and 58 penalty minutes in 56 games with Kazan… Won the only face-off he took… Added 1 goal and 20 penalty minutes in 7 playoff games… **2007-08:** Led Kazan with 123 penalty minutes in 56 games, posting a 0-5-5 record… Added 1 assist and 10 penalty minutes in 10 playoff games… **2006-07:** Produced 7 points (2-5-7) and 74 penalty minutes in 43 games with Togliatti… Added 3 points (1-2-3) in 6 games for Russia at the World Championship earning the bronze… **2005-06:** Notched 12 points (6-6-12) and led Togliatti with 131 penalty minutes in 44 games… Led his team with 47 penalty minutes in 6 playoff games… Represented Russia (and won silver) at the World Junior Championship, leading his team with 39 penalty minutes (2nd of the tournament) and finished tied for 1st among defensemen with 7 points (2-5-7)… **2004-05:** Registered 6 points (2-4-6) and 36 penalty minutes in 23 games with Togliatti and Togliatti 2… Won silver with Russia at the World Junior Championship, tallying 1 goal in 6 games… **2003-04:** Produced 6 points (2-4-6) and led the league with 180 penalty minutes, in 52 games with Samara… **2002-03:** Recorded 2 points (1-1-2) and 20 penalty minutes with Togliatti…



INTERNATIONAL

Jeux Olympiques / Olympic Games: 2014
Championnat du monde junior / World Junior Championship:
2005 (Argent/Silver),
2006 (Argent/Silver)
Championnat du monde / World Championship:
2007 (Bronze), 2010 (Argent/Silver),
2011, 2012 (Or/Gold)

PREMIÈRES / FIRSTS (LNH / NHL)

1er match / 1st game: 09/10/11 @ WPG
1er but / 1st goal: 25/01/12 vs DET (Jimmy Howard)
1re aide / 1st assist: 06/12/11 vs CBJ

UN MATCH / ONE GAME

Plus de buts / Most goals: 1 - (9x) dern. / last: 24/03/14 @ BOS
Plus d'aides / Most assists: 2 - (2x) dern. / last: 18/03/14 vs COL
Plus de points / Most points: 2 - (3x) dern. / last: 18/03/14 vs COL (0-2-2)

SÉQUENCES / STREAKS

Buts / Goals: 1 - (9x) dern. / last: 24/03/14 – 24/03/14 (1)
Aides / Assists: 2 - (4x) dern. / last: 04/04/14 – 05/04/14 (2)
Points: 3 - 07/03/13 – 10/03/13 (1-2-3)

PLATEAUX / MILESTONES (LNH / NHL)

100e match / game: 27/03/13 @ BOS

SAISON RÉGULIÈRE / REGULAR SEASON — SÉRIES / PLAYOFFS

SAISON SEASON	CLUB TEAM	LIGUE LEAGUE	PJ GP	B G	A A	PTS PTS	BAN PPG	BDN SHG	BG GW	PUN PIM	+/- +/-	MJ GP	B G	A A	PTS PTS	PUN PIM
2002-03	Togliatti 2	Russie-3	31	1	1	2	-	-	-	20	-	-	-	-	-	-
2003-04	Togliatti 2	Russie-3	2	0	0	0	-	-	-	10	-	-	-	-	-	-
	Samara	Russie-2	52	2	4	6	-	-	-	180	-	-	-	-	-	-
2004-05	Togliatti	Russie	12	0	1	1	-	-	-	24	-	2	0	0	0	2
	Togliatti-2	Russie-3	11	2	3	5	-	-	-	14	-	-	-	-	-	-
	Russie	CMJ/WJC	6	1	0	1	1	0	0	8	-2	-	-	-	-	-
2005-06	Togliatti	Russie	44	6	6	12	-	-	-	131	-	6	0	1	1	47
	Russie	CMJ/WJC	6	2	5	7	2	0	0	39	3	-	-	-	-	-
2006-07	Togliatti	Russie	43	2	5	7	-	-	-	74	-	3	0	0	0	4
	Russie	CM/WC	9	1	2	3	0	1	0	6	4	-	-	-	-	-
2007-08	Kazan	Russie	56	0	5	5	-	-	-	123	-	10	0	1	1	10
2008-09	Kazan	KHL	56	0	3	3	0	0	0	58	0	7	1	0	1	20
2009-10	Kazan	KHL	46	1	6	7	0	0	1	50	5	22	5	8	13	24
	Russie	CM/WC	9	1	1	2	0	0	0	33	6	-	-	-	-	-
2010-11	Kazan	KHL	52	11	16	27	7	0	1	92	17	9	0	0	0	4
	Russie	CM/WC	9	0	0	0	0	0	0	29	-5	-	-	-	-	-
2011-12	**Canadiens**	**NHL**	**67**	**3**	**4**	**7**	**0**	**1**	**0**	**30**	**-18**	**-**	**-**	**-**	**-**	**-**
	Russie	CM/WC	9	2	2	4	1	0	1	4	12	-	-	-	-	-
2012-13	**Canadiens**	**NHL**	**38**	**3**	**9**	**12**	**0**	**0**	**0**	**33**	**2**	**-**	**-**	**-**	**-**	**-**
	Kazan	KHL	24	2	7	9	-	-	-	40	1	-	-	-	-	-
2013-14	**Canadiens**	**NHL**	**59**	**3**	**14**	**17**	**1**	**0**	**0**	**59**	**-1**	**15**	**0**	**2**	**2**	**4**
	Russie	JO/OG	5	0	0	0	0	0	0	8	2	-	-	-	-	-
	TOTAUX	**NHL**	**164**	**9**	**27**	**36**	**1**	**1**	**0**	**122**	**-17**	**15**	**0**	**2**	**2**	**4**

ALEX GALCHENYUK

CENTRE



27

Né/Born: 12.02.94
MILWAUKEE, WISCONSIN

Lance de la gauche/Shoots left
6'01" – 198 lbs

Sélectionné: 1er choix Canadiens (3) – 2012 (1er tour)

Drafted: Canadiens' 1st pick (3) – 2012 (1st round)

FAITS SAILLANTS

2013-14 : A établi un sommet personnel avec une séquence de 4 matchs avec au moins 1 aide (2 au 10 oct.), montrant un dossier de 1-6-7… A établi un sommet personnel avec 3 points (1-2-3), le 10 nov. c. NYI… A inscrit 1 but (gagnant) et 5 mises en échec, le 7 déc. c. BUF… A totalité 7 tirs, le 10 déc. c. LAK… Est revenu au jeu le 26 fév. c. DET, après avoir raté 15 matchs en raison d'une blessure à une main subie le 6 jan. c. FLA… A joué son 100e match en carrière avec les Canadiens dans la LNH, le 12 mars c. BOS… Est revenu au jeu le 19 mai c. NYR, après avoir raté 14 matchs (2 en saison régulière et 12 en séries) en raison d'une blessure à un genou subie le 9 avril à CHI… A marqué son 1er but gagnant en carrière en séries, le 22 mai à NYR… A établi un sommet personnel en carrière en séries avec 2 points (1-1-2), le 27 mai c. NYR… **2012-13 :** A obtenu 61 points (27-34-61) en 33 matchs avec Sarnia… A remporté l'or avec les États-Unis au CMJ, inscrivant 8 points (2-6-8) en 7 matchs… A joué son 1er match en carrière dans la LNH, le 19 jan. c. TOR… A marqué son 1er but en carrière dans la LNH (S. Clemmensen) et mérité la 1re étoile, le 22 jan. c. FLA… A remporté la tranche du mois de jan. de la coupe Molson (1-4-5, 6pj)… A fini 2e à égalité parmi les recrues de la LNH pour les aides (4), 3e à égalité pour les points (5) et 4e à égalité pour le différentiel (+3)… A connu une séquence de 5 matchs avec au moins 1 point (3 au 11 avril), montrant un dossier de 3-3-6… A connu une séquence de 3 matchs avec au moins 1 but (15 au 18 avril), conservant une fiche de 3-0-3… A terminé 2e parmi les recrues de la LNH avec 12 points en avril, et 2e à égalité pour les buts (6) et les aides (6)… A mené l'équipe en avril avec un différentiel de +5 (à égalité avec N. Beaulieu et M. Pacioretty) et pour les buts (6, à égalité avec M. Pacioretty)… A remporté la tranche du mois d'avril de la coupe Molson (6-6-12, 14pj)… A mené l'équipe avec un différentiel de +14… A fini à égalité au 2e rang parmi les recrues de la LNH pour les aides (18), 4e pour le différentiel (+14), et à égalité au 5e rang pour les points(27) et les buts gagnants (2)… A joué son 1er match et obtenu son 1er point (aide) en carrière en séries, le 2 mai c. OTT… A marqué son 1er but en carrière en séries, le 7 mai à OTT… A enfilé 2 buts en 4 matchs au Championnat du monde, aidant les États-Unis à remporter la médaille de bronze… **2011-12 :** A joué seulement les 2 derniers matchs en saison régulière en raison d'une blessure à un genou subie lors d'un match préparatoire… A inscrit 4 points (2-2-4) en 6 matchs de séries… A été le 1er choix des Canadiens, le 3e au total, lors du repêchage amateur de la LNH en 2012… **2010-11 :** A produit 83 points (31-52-83) en 68 matchs à sa saison recrue avec Sarnia dans l'OHL… A fini 1er à égalité de l'équipe (avec Nail Yakupov) pour les aides… **2009-10 :** A mené la MWEHL pour les buts (44), les aides (43) et les points (87) en 38 matchs…

CAREER HIGHLIGHTS

2013-14: Set a personal-high with a 4-game assist streak (Oct. 2 to 10), posting a 1-6-7 record… Set a personal-high with 3 points (1-2-3) on Nov. 10 vs. NYI… Recorded a goal (winning) and 5 hits on Dec. 7 vs. BUF… Totaled 7 shots on Dec. 10 vs. LAK… Returned to action on Feb. 26 vs. DET, after missing 15 games with a hand injury suffered on Jan. 6 vs. FLA… Played his 100th career game with the Canadiens in the NHL on March 12 vs. BOS… Returned to action on May 19 vs. NYR, after missing 14 games (2 in the regular season and 12 in the playoffs) due to a knee injury suffered on April 9 at CHI… Scored his 1st career winning goal in the playoffs on May 22 at NYR… Set a career personal-high in the playoffs with 2 points (1-1-2) on May 27 vs. NYR… **2012-13:** Totaled 61 points (27-34-61) in 33 games with Sarnia… Won gold with Team USA at the WJC collecting 8 points (2-6-8) in 7 games… Played his 1st career game with the Canadiens in the NHL on Jan. 19 vs. TOR… Scored his 1st NHL career goal (S. Clemmensen) and was named the 1st star on Jan. 22 vs. FLA… Was the Molson Cup recipient for the month of Jan. (1-4-5, 6 gp)… Tied for 2nd among NHL rookies in assists (4), tied for 3rd in points (5) and tied for 4th in differential (+3)… Had a 5-game point streak (April 3 to 11), posting a 3-3-6 record… Had a 3-game goal streak (April 15 to 18), displaying a 3-0-3 record… Finished 2nd among NHL rookies in April with 12 points, and tied for 2nd in goals (6) and assists (6)… Led the team in April with a +5 differential (tied with N. Beaulieu and M. Pacioretty) and 6 goals (tied with M. Pacioretty)… Was the Molson Cup recipient for the month of April (6-6-12, 14 gp)… Led the team with a +14 differential… Finished tied for 2nd among NHL rookies in assists (18), 4th in differential (+14), and tied for 5th in points (27) and game-winning goals (2)… Played his 1st career game and recorded his 1st career point (assist) in the playoffs, on May 2 vs. OTT… Tallied his 1st goal in the playoffs on May 7 at OTT… Helped Team USA earn a bronze medal, scoring 2 goals in 4 games at the World Championship… **2011-12:** Played only the last 2 games of the regular season due to a knee injury suffered in a preseason game… Recorded 4 points (2-2-4) in 6 playoff games… Was the Canadiens' 1st pick, 3rd overall at the 2012 NHL Entry Draft… **2010-11:** Produced 83 points (31-52-83) in 68 games in his rookie season with Sarnia in the OHL… Tied for 1st on the team (with Nail Yakupov) in assists… **2009-10:** Led the MWEHL in goals (44), assists (43) and points (87) in 38 games…

GALCHENYUK VS NHL

	PJ GP	B G	A A	PTS PTS	P/M P/M	PUN PIM
ANA	2	0	1	1	-1	0
ARI	2	1	0	1	-2	0
BOS	7	1	1	2	-2	2
BUF	9	3	4	7	8	4
CGY	1	0	1	1	1	0
CAR	4	0	2	2	3	8
CHI	1	0	0	0	0	0
COL	2	0	1	1	-3	0
CBJ	3	1	1	2	-1	2
DAL	2	0	0	0	-2	2
DET	3	1	0	1	0	0
EDM	2	1	1	2	0	2
FLA	7	2	1	3	0	0
LAK	2	0	0	0	0	2
MIN	2	1	1	2	-1	0
NSH	2	0	0	0	1	0
NJD	5	1	4	5	4	2
NYI	5	1	3	4	-1	0
NYR	5	3	1	4	3	0
OTT	8	0	1	1	-6	6
PHI	5	2	3	5	-1	4
PIT	5	1	1	2	0	2
SJS	2	0	0	0	-1	2
STL	2	0	0	0	-3	0
TBL	6	1	1	2	1	0
TOR	9	1	3	4	3	4
VAN	1	0	0	0	0	0
WSH	5	0	2	2	-1	0
WPG	4	1	3	4	3	4
TOT.	113	22	36	58	2	46



INTERNATIONAL

Championnat du monde/World Championship.: 2013 (Bronze)
Championnat du monde junior/World Junior Championship: 2013 Or/Gold)

PREMIÈRES / FIRSTS (LNH / NHL)

1er match / 1st game: 19/01/13 vs TOR
1er but / 1st goal: 22/01/13 vs FLA (Scott Clemmensen)
1re aide / 1st assist: 27/01/13 vs NJD

UN MATCH / ONE GAME

Plus de buts / Most goals: 1 - (22x) dern./last: 05/04/14 vs DET
Plus d'aides / Most assists: 2 - (7x) dern./last: 10/11/13 vs NYI
Plus de points / Most points: 3 - 10/11/13 vs NYI (1-2-3)

SÉQUENCES / STREAKS

Buts / Goals: 3 - 15/04/13 – 18/04/13 (3)
Aides / Assists: 4 - 01/10/13 – 10/10/13 (6)
Points: 5 - 03/04/13 – 11/04/13 (3-3-6)

PLATEAUX / MILESTONES (LNH / NHL)

100e match/game: 12/03/14 @ BOS

SAISON RÉGULIÈRE / REGULAR SEASON — **SÉRIES / PLAYOFFS**

SAISON SEASON	CLUB TEAM	LIGUE LEAGUE	PJ GP	B G	A A	PTS PTS	BAN PPG	BDN SHG	BG GW	PUN PIM	+/- +/-	MJ GP	B G	A A	PTS PTS	PUN PIM
2009-10	Chicago	MWEHL	38	44	43	87	-	-	-	56	-	-	-	-	-	-
2010-11	Sarnia	OHL	68	31	52	83	-	-	-	83	-	-	-	-	-	-
2011-12	Sarnia	OHL	2	0	0	0	-	-	-	0	-	6	2	2	4	4
2012-13	**Canadiens**	**NHL**	**48**	**9**	**18**	**27**	**0**	**0**	**2**	**20**	**14**	**5**	**1**	**2**	**3**	**0**
	États-Unis	CM/WC	4	2	0	2	0	0	2	0	-3	-	-	-	-	-
	États-Unis	CMJ/WJC	7	2	6	8	1	0	0	4	2	-	-	-	-	-
2013-14	**Canadiens**	**NHL**	**65**	**13**	**18**	**31**	**3**	**0**	**2**	**26**	**-12**	**5**	**2**	**1**	**3**	**2**
	TOTAUX	**NHL**	**113**	**22**	**36**	**58**	**3**	**0**	**4**	**46**	**2**	**10**	**3**	**3**	**6**	**2**

BRENDAN GALLAGHER

AILIER DROIT / RIGHT WING



Né/Born: 06.05.92
EDMONTON, ALBERTA

Lance de la droite/Shoots right
5'09" – 182 lbs

Sélectionné: 4e choix Canadiens (147) – 2010 (5e tour)
Drafted: Canadiens' 4th pick (147) – 2010 (5th round)

FAITS SAILLANTS

2013-14 : A mené l'équipe en oct. avec 41 tirs… A mené l'équipe en nov. avec 2 buts en avantage numérique (à égalité avec M. Pacioretty et L. Eller)… A mené l'équipe en jan. avec 3 buts en avantage numérique et 6 aides (à égalité avec M. Pacioretty et P.K. Subban)… A joué son 100e match en carrière avec les Canadiens dans la LNH, le 4 fév. c. CGY… A établi un sommet personnel en séries avec une séquence de 4 matchs avec au moins 1 point (16 au 22 avril), montrant une fiche de 3-2-5… A établi un sommet personnel en séries avec 2 aides, le 14 mai à BOS… A mené les attaquants de l'équipe avec 16 tirs bloqués en séries… **2012-13 :** A joué son 1er match chez les professionnels et obtenu son 1er point (aide), le 13 oct. à Grand Rapids… A marqué son 1er but chez les professionnels le 26 oct. contre Toronto… A inscrit 20 points (10-10-20) en 36 matchs avec Hamilton… A joué son 1er match en carrière dans la LNH et obtenu son 1er point (aide), le 22 jan. c. FLA… A marqué son 1er but en carrière dans la LNH (M. Brodeur) et mérité la 2e étoile, le 27 jan. c. NJD… A fini 4e à égalité parmi les recrues de la LNH pour le différentiel (+4) et 6e à égalité pour les points (4) en jan… A mené les recrues de la LNH en fév. avec 2 buts gagnants… A connu une séquence de 3 matchs avec au moins 1 point (27 fév. au 3 mars), montrant un dossier de 1-4-5… A connu une séquence de 3 matchs avec au moins 1 point (9 au 13 mars), montrant un dossier de 2-1-3… A fini 1er à égalité parmi les recrues de la LNH pour les buts (5) et 3e à égalité pour les points (11) en mars… A connu une séquence de 3 matchs avec au moins 1 point (27 mars au 1er avril), montrant un dossier de 2-1-3… A connu une séquence de 3 matchs avec au moins 1 point (11 au 15 avril), montrant un dossier de 2-1-3… A terminé 4e à égalité parmi les recrues de la LNH avec 4 buts en avril… A fini à égalité au 1er rang parmi les recrues de la LNH pour les buts gagnants (3), 2e pour les buts (15) et les tirs (117), 4e pour les points (28), 4e à égalité pour les buts en avantage numérique (3) et 5e pour le différentiel (+10)… Nommé l'un des 3 finalistes à l'obtention du trophée Calder… **2011-12 :** A remporté la médaille de bronze avec Équipe Canada au CMJ, inscrivant 6 points (3-3-6) en 6 matchs, avec 12 minutes de pénalité… A mené les Giants de Vancouver (WHL) pour les buts (41, à égalité au 9e rang dans la WHL) et les points (77) en saison régulière, et pour les buts (5 – à égalité avec Cain Franson), les points (10) et les minutes de pénalité (16) en séries éliminatoires… **2010-11 :** A mené Vancouver (WHL) pour les buts (44, à égalité au 7e rang dans la WHL), les aides (47) et les points (91, à égalité en 8e place dans la WHL) en saison régulière, ainsi qu'en séries pour les buts (2), les points (2 – à égalité avec 3 joueurs) et les minutes de pénalité (16)… **2009-10 :** A mené les Giants (WHL) pour les buts (41), à égalité en 7e position dans la WHL… A obtenu 21 points (11-10-21) en 16 matchs de séries… **2008-09 :** A inscrit 31 points (10-21-31) à sa saison recrue dans la WHL…

CAREER HIGHLIGHTS

2013-14: Led the team in Oct. with 41 shots… Led the team in Nov. with 2 powerplay goals (tied with M. Pacioretty and L. Eller)… Led the team in Jan. with 3 powerplay goals and 6 assists (tied with M. Pacioretty and P.K. Subban)… Played his 100th career game with the Canadiens in the NHL on Feb. 4 vs. CGY… Set a personal-high in the playoffs with a 4-game point streak (April 16 to 22), posting a 3-2-5 record… Set a personal-high in the playoffs with 2 assists on May 14 at BOS… Led the team forwards with 16 blocked shots in the playoffs… **2012-13:** Played his 1st game and obtained his 1st point (assist) in the pros, on Oct. 13 at Grand Rapids…Scored his 1st goal in the pros on Oct. 26 vs. Toronto… Recorded 20 points (10-10-20) in 36 games with Hamilton… Played his 1st career game in the NHL and notched his 1st point (assist) on Jan. 22 vs. FLA… Scored his 1st career goal in the NHL (M. Brodeur) and earned the 2nd star on Jan. 27 vs. NJD… Finished tied for 4th among NHL rookies in Jan. in differential (+4) and tied for 6th in points (4)… Led the NHL rookies in Feb. with 2 game-winning goals… Had a 3-game point streak (Feb. 27 to March 3), posting a 1-4-5 record… Had a 3-game point streak (March 9 to 13), posting a 2-1-3 record… Finished tied for 1st among NHL rookies in March in goals (5) and tied for 3rd in points (11)… Had a 3-game point streak (March 27 to April 1), posting a 2-1-3 record… Had a 3-game point streak (April 11 to 15), posting a 2-1-3 record… Finished tied for 4th among NHL rookies in April with 4 goals… Ranked tied for 1st among NHL rookies in winning goals (3), 2nd in goals (15) and shots (117), 4th in points (28), tied for 4th in powerplay goals (3) and 5th in differential (+10)… Named as one of the 3 finalists for the Calder Trophy… **2011-12:** Helped Team Canada earn bronze at the WJC, posting 6 points (3-3-6) in 6 games with 12 penalty minutes… Led the Vancouver Giants (WHL) in goals (41, tied for 9th in the WHL) and points (77) in the regular season, and in goals (5 – tied with Cain Franson), points (10) and penalty minutes (16) in the playoffs… **2010-11:** Led Vancouver (WHL) in goals (44, tied for 7th in the WHL), assists (47) and points (91, tied for 8th in the WHL) in the regular season, as well as in playoffs goals (2), points (2 – tied with 3 players) and penalty minutes (16)… **2009-10:** Led the Giants (WHL) in goals (41), tied for 7th in the WHL… Obtained 21 points (11-10-21) in 16 playoff contests… **2008-09:** Posted 31 points (10-21-31) in his rookie season in the WHL…

GALLAGHER VS NHL

	PJ GP	B G	A A	PTS PTS	P/M P/M	PUN PIM
ANA	2	1	1	2	2	0
ARI	2	0	1	1	0	2
BOS	8	1	5	6	4	6
BUF	9	5	1	6	2	6
CGY	2	0	0	0	0	0
CAR	5	1	4	5	5	0
CHI	2	0	0	0	-1	5
COL	2	1	0	1	-3	0
CBJ	2	1	0	1	-1	0
DAL	2	1	1	2	1	4
DET	4	1	2	3	-2	4
EDM	2	2	1	3	2	0
FLA	7	0	3	3	-1	6
LAK	2	0	0	0	-1	2
MIN	2	1	2	3	3	2
NSH	2	1	1	2	3	0
NJD	6	1	0	1	-2	4
NYI	5	2	1	3	2	0
NYR	5	1	1	2	1	0
OTT	9	1	1	2	-6	14
PHI	6	3	2	5	2	8
PIT	6	1	2	3	0	10
SJS	2	0	0	0	-3	10
STL	2	1	0	1	0	2
TBL	7	2	1	3	1	0
TOR	9	4	2	6	4	11
VAN	2	0	2	2	3	2
WSH	6	0	0	0	-3	2
WPG	5	2	1	3	2	6
TOT.	125	34	35	69	14	106



INTERNATIONAL

Championnat du monde junior/World Junior Championship: 2012 (Bronze)

PREMIÈRES/FIRSTS (LNH/NHL)

1er match/1st game: 22/01/13 vs FLA
1er but/1st goal: 27/01/13 vs NJD (Martin Brodeur)
1re aide/1st assist: 29/01/13 vs WPG

UN MATCH/ONE GAME

Plus de buts/Most goals: 1 - (34x) dern./last: 01/04/14 @ TBL
Plus d'aides/Most assists: 2 - (6x) dern./last: 08/02/14 @ CAR
Plus de points/Most points: 2 - (15x) dern./last: 05/03/14 @ ANA (1-1-2)

SÉQUENCES/STREAKS

Buts/Goals: 2 - (5x) dern./last: 01/11/13 – 02/11/13 (2)
Aides/Assists: 2 - (4x) dern./last: 05/03/14 – 06/03/14 (2)
Points: 3 - (4x) dern./last: 11/04/13 – 15/04/13 (2-1-3)

PLATEAUX/MILESTONES (LNH/NHL)

100e match/game: 04/20/14 vs CGY

HONNEURS/HONORS

Équipe d'étoiles des recrues/NHL All-Rookie Team: 2012-13

SAISON RÉGULIÈRE/REGULAR SEASON | **SÉRIES/PLAYOFFS**

SAISON SEASON	CLUB TEAM	LIGUE LEAGUE	PJ GP	B G	A A	PTS PTS	BAN PPG	BDN SHG	BG GW	PUN PIM	+/- +/-	MJ GP	B G	A A	PTS PTS	PUN PIM
2007-08	Greater Vancouver	BCMML	39	23	33	56	-	-	-	66	-	2	0	1	1	0
2008-09	Vancouver	WHL	52	10	21	31	1	1	-	61	26	16	1	2	3	10
2009-10	Vancouver	WHL	72	41	40	81	14	1	-	111	9	16	11	10	21	14
2010-11	Vancouver	WHL	66	44	47	91	10	2	-	108	30	4	2	0	2	16
2011-12	Vancouver	WHL	54	41	36	77	14	0	-	79	19	6	5	5	10	16
	Canada	CMJ/WJC	6	3	3	6	0	1	1	12	5	-	-	-	-	-
2012-13	**Canadiens**	**NHL**	**44**	**15**	**13**	**28**	**3**	**0**	**3**	**33**	**10**	**5**	**2**	**0**	**2**	**5**
	Hamilton	AHL	36	10	10	20	4	0	-	61	0	-	-	-	-	-
2013-14	**Canadiens**	**NHL**	**81**	**19**	**22**	**41**	**8**	**0**	**0**	**73**	**4**	**17**	**4**	**7**	**11**	**6**
	TOTAUX	**NHL**	**125**	**34**	**35**	**69**	**11**	**0**	**3**	**106**	**14**	**22**	**6**	**7**	**13**	**11**

TOM GILBERT

DÉFENSEUR / DEFENSEMAN



77

Né/Born: 10.01.83
BLOOMINGTON, MN

Lance de la droite/Shoots right
6'02" – 204 lbs

Sélectionné: 5e choix Colorado (129) – 2002 (4e tour)
Drafted: Colorado's 5th pick (179) – 2002 (4th round)

Acquis: Joueur autonome, 01/07/14
Acquired: Free agent, 07/01/14

GILBERT VS NHL

	PJ GP	B G	A A	PTS PTS	P/M P/M	PUN PIM
ANA	21	2	12	14	-4	10
ARI	26	1	8	9	2	4
BOS	9	0	1	1	-4	2
BUF	8	0	5	5	-4	2
CGY	38	4	9	13	-2	20
CAR	8	0	2	2	-14	8
CHI	26	2	10	12	-9	4
COL	40	4	22	26	-3	4
CBJ	22	2	9	11	2	10
DAL	22	1	7	8	1	0
DET	27	3	9	12	-1	8
EDM	6	0	1	1	0	2
FLA	5	0	4	4	1	2
LAK	24	1	6	7	-9	6
MIN	36	3	9	12	-4	10
MTL	11	1	7	8	9	4
NSH	27	1	6	7	-9	8
NJD	6	0	0	0	5	0
NYI	7	0	4	4	4	2
NYR	9	0	2	2	-6	2
OTT	13	3	4	7	-4	0
PHI	7	0	3	3	1	2
PIT	8	1	0	1	1	6
SJS	23	1	7	8	9	10
STL	23	1	5	6	-1	2
TBL	8	2	0	2	-2	2
TOR	11	1	3	4	4	8
VAN	34	4	6	10	-9	6
WSH	9	0	1	1	-2	4
WPG	6	1	3	4	-1	2
TOT.	**520**	**39**	**165**	**204**	**-49**	**150**

FAITS SAILLANTS

2013-14 : A égalé un sommet en carrière avec 3 aides, le 16 nov. à COL… A connu une séquence de 3 matchs avec au moins 1 point, inscrivant 2 aides dans chaque match (21 au 26 jan. : 0-6-6)… **2012-13 :** A pris le 3e rang des défenseurs de l'équipe avec 13 points (3-10-13) en 43 matchs… **2011-12 :** A inscrit un sommet en carrière avec 4 points et égalé un sommet avec 3 aides, le 19 nov. c. CHI… A joué son 400e match en carrière dans la LNH, le 31 mars c. LAK… A joué un sommet en carrière de 34:17, le 25 avril c. CHI… A pris le 22e rang dans la LNH avec un temps de glace moyen par match de 24:03… **2010-11 :** A joué son 300e match en carrière dans la LNH, le 13 jan. à SJS… A inscrit un sommet en carrière avec 6 tirs, le 18 jan. c. MIN… A raté 3 matchs, du 5 au 8 avril, en raison d'une blessure au dos, mettant fin à sa séquence de 332 matchs joués consécutifs… A mené l'équipe et a pris le 11e rang dans la LNH avec 176 tirs bloqués… A fini 2e dans l'équipe et 17e dans la LNH avec une moyenne de temps de glace par match de 24:30… A terminé 2e parmi les défenseurs de l'équipe avec 26 points (6-20-26)… **2009-10 :** A obtenu son 100e point (aide), le 21 mars c. SJS… A mené l'équipe et fini 10e dans la LNH avec 165 tirs bloqués… S'est classé 3e de l'équipe pour la moyenne de temps de glace par match (22:25)… A pris le 3e rang de l'équipe pour les aides (26)…A établi un sommet personnel en carrière avec une séquence de 5 matchs avec au moins un point (3 au 11 avril), montrant un dossier de 1-9-10… **2008-09 :** A joué son 100e match en carrière dans la LNH, le 23 oct. à COL… A inscrit 3 aides dans un match le 2 novembre à PHI, le 11 fév. c. MTL et le 31 mars c. ANA… A fini 19e parmi les défenseurs de la ligue pour les points (45) et 10e pour les aides (40)… S'est classé 2e de l'équipe pour les tirs bloqués (136) et 3e pour la moyenne de temps de glace par match (21:58)… **2007-08 :** Nommé défenseur de l'année chez les Oilers, devenant le 1er joueur recrue dans l'histoire de l'équipe à recevoir cet honneur… A établi des records chez les Oilers pour les buts (13) et les points (33) en une saison par un défenseur recrue… A fini 2e de l'équipe et 11e dans la LNH avec 159 tirs bloqués… S'est classé 10e parmi les recrues de la LNH et 2e chez les défenseurs recrues, pour les points… A mené les recrues de la LNH pour les tirs bloqués et les aides en désavantage numérique, et s'est classé 9e pour les buts, 10e pour les buts en avantage numérique (3), 12e pour les aides et les aides en avantage numérique (6), et 13e pour les points en avantage numérique (3-6-9)… A inscrit 2 points (1-1-2), le 28 mars à COL, dépassant l'ancienne marque des Oilers de 32 points établie par Paul Coffey en 1980-81… Ses 13 buts dépassèrent l'ancienne marque de 9 buts marqués par Coffey et Marc-André Bergeron (2003-04)… **2006-07 :** A joué son 1er match dans la LNH, le 10 jan. à SJS… A inscrit son 1er but et point dans la LNH, le 20 fév. à OTT (c. Martin Gerber)… S'est classé 3e de l'équipe avec un différentiel de +10, en 48 matchs avec Wilkes-Barre/Scranton… A inscrit 8 points (1-7-8) et 10 minutes de pénalité en 10 matchs de séries avec Wilkes-Barre/Scranton… A pris le 3e rang de l'équipe pour les aides (26) et 4e pour les points (30 – 2e parmi les défenseurs)… **2002-06 :** A joué 4 saisons à l'University of Wisconsin (WCHA), obtenant 89 points (33-56-89) et 152 minutes de punition… A été assistant-capitaine lors de ses 3e et 4e saisons… Membre de l'édition championne de Wisconsin lors du championnat de la NCAA en 2005-06, enfilant le but gagnant d'un gain de 2 à 1 lors du match ultime des Badgers contre Boston College… Nommé au sein de l'équipe d'étoiles du Frozen Four de la NCAA… Nommé sur la 2e équipe d'étoiles NCAA West All-American et sur la 1re équipe d'étoiles de la WCHA… Nommé joueur par excellence de l'équipe en 2004-05

CAREER HIGHLIGHTS

2013-14: Tied a career-high with 3 assists on Nov. 16 at COL... Had a 3-game point streak posting 2 assists in each game (Jan. 21 to 26: 0-6-6)... **2012-13:** Ranked 3rd among defensemen on the team with 13 points (3-10-13) in 43 games… **2011-12:** Recorded a career-high 4 points and tied a career-high with 3 assists on Nov. 19 vs. CHI... Skated in his 400th NHL game on Mar. 31 vs. LAK... Skated in a career-high 34:17 on Apr. 25 vs. CHI... Ranked 22nd in the NHL in TOI/game at 24:03... **2010-11:** Played his 300th NHL game on Jan. 13 at SJS... Registered a career-high 6 shots on Jan. 18 vs. MIN... Missed 3 games, from April 5-8, with a back injury stopping his consecutive games played streak at 332 games… Led the team and ranked 11th in the NHL with 176 blocked shots... Ranked 2nd on the team and 17th in NHL in TOI/game at 24:30... Ranked 2nd in scoring among team defensemen (6-20-26)... **2009-10:** Collected his 100th NHL point (assist) on March 21 vs. SJS... Led team and ranked 10th in the NHL with 165 blocked shots... Ranked 3rd on team in TOI/game at 22:25... Ranked tied for 3rd on team in assists (26)... Had a career-high 5-game point streak (April 3 to 11) collecting 10 points (1-9-10)... **2008-09:** Played in 100th career NHL game on Oct. 23 at COL… Notched 3 assists in a game on Nov. 2 at PHI, on Feb. 11 vs. MTL and on March 31 vs. ANA... Finished 19th in scoring (45) among NHL defensemen and 10th in assists (40)... Ranked 2nd on team with 136 blocked shots and 3rd in TOI/game at 21:58... **2007-08:** Named Oilers Defenseman of the Year, marking the first time in Oilers history that a rookie won the award... Established new Oilers records for most goals (13) and points (33) in a season by a rookie defenseman... Ranked 2nd on team and 11th in the NHL with 159 blocked shots... Finished 10th in NHL rookie scoring and 2nd among rookie defensemen... Ranked 1st among rookies in blocked shots and shorthanded assists (2), 9th in goals, 10th in powerplay goals (3), 12th in assists and in powerplay assists (6), and 13th in powerplay points (3-6-9)... Scored 2 points (1-1-2) on March 28 at COL, surpassing the previous Oilers record of 32 points set by Paul Coffey in 1980-81... His 13 goals broke the previous mark of 9 goals scored by Coffey and Marc-André Bergeron (2003-04)... **2006-07:** Made his NHL debut on Jan. 10 at SJS... Tallied his 1st NHL goal and point on Feb. 20 at OTT (vs. Martin Gerber)... Ranked 3rd on the team with a +10 rating in 48 contests with Wilkes-Barre/Scranton... Recorded 8 points (1-7-8) and 10 PIM in 10 playoff games with Wilkes-Barre/Scranton... Ranked 3rd on team in assists (26) and 4th in scoring (30 – 2nd among defensemen)... **2002-06:** Played 4 seasons at the University of Wisconsin (WCHA) tallying 89 points (33-56-89) and 152 PIM... Served as an assistant captain in both his junior and senior years... Member of Wisconsin's NCAA championship team in 2005-06, scoring the game-winning goal in the Badgers' 2-1 victory over Boston College in the championship game... Named to the NCAA Frozen Four all-tournament team... Named a 2nd team NCAA West All-American and a WCHA 1st team all-conference selection... Named team MVP in 2004-05...



INTERNATIONAL

Championnat du monde/World Championship: 2008

PREMIÈRES / FIRSTS (LNH / NHL)

1er match / 1st game: 10/01/07 @ SJS
1er but / 1st goal: 20/02/07 @ OTT (Martin Gerber)
1re aide / 1st assist: 23/03/07 vs COL

UN MATCH / ONE GAME

Plus de buts / Most goals: 1 - (39x) - dern./last: 04/02/14 vs TOR
Plus d'aides / Most assists: 3 - (5x) - dern./last: 16/11/13 @ COL
Plus de points / Most points: 4 - 19/11/11 vs CHI (1-3-4)

SÉQUENCES / STREAKS

Buts / Goals: 2 - 18/03/08 – 20/03/08 (2)
Aides / Assists: 5 - 03/04/10 – 11/04/10 (9)
Points: 5 - 03/04/10 – 11/04/10 (1-9-10)

PLATEAUX / MILESTONES (LNH / NHL)

100e match/game: 23/10/08 @ COL
200e match/game: 23/11/09 vs PHX
300e match/game: 13/01/11 @ SJS
400e match/game: 31/03/12 vs LAK
500e match/game: 28/01/14 @ BOS
100e aide/assist: 13/01/11 @ SJS
100e point: 21/03/10 vs SJS
200e point: 26/01/14 @ DET

HONNEURS / HONORS

Équipe d'étoiles des recrues/NHL All-Rookie Team: 2007-08

SAISON RÉGULIÈRE / REGULAR SEASON — SÉRIES / PLAYOFFS

SAISON SEASON	CLUB TEAM	LIGUE LEAGUE	PJ GP	B G	A A	PTS PTS	BAN PPG	BDN SHG	BG GW	PUN PIM	+/- +/-	MJ GP	B G	A A	PTS PTS	PUN PIM
1999-00	Bloomington-Jeff.	High-MN	18	7	18	25	-	-	-	-	-	-	-	-	-	-
2000-01	Bloomington-Jeff.	High-MN	23	20	18	38	-	-	-	-	-	-	-	-	-	-
	Chicago	USHL	1	0	0	0	-	-	-	0	-	-	-	-	-	-
2001-02	Chicago	USHL	57	13	15	28	-	-	-	62	-	4	0	0	0	4
2002-03	U. of Wisconsin	WCHA	39	7	13	20	-	-	-	36	-	-	-	-	-	-
2003-04	U. of Wisconsin	WCHA	39	6	15	21	-	-	-	36	-	-	-	-	-	-
2004-05	U. of Wisconsin	WCHA	41	8	9	17	-	-	-	48	-	-	-	-	-	-
2005-06	U. of Wisconsin	WCHA	43	12	19	31	-	-	-	32	-	-	-	-	-	-
2006-07	**Edmonton**	**NHL**	**12**	**1**	**5**	**6**	**0**	**0**	**0**	**0**	**-1**	**-**	**-**	**-**	**-**	**-**
	Wilkes-Barre	AHL	48	4	26	30	0	1	0	32	6	10	1	7	8	10
2007-08	**Edmonton**	**NHL**	**82**	**13**	**20**	**33**	**3**	**0**	**1**	**20**	**-6**	**-**	**-**	**-**	**-**	**-**
	États-Unis	CM/WC	7	1	3	4	0	0	0	0	0	-	-	-	-	-
2008-09	**Edmonton**	**NHL**	**82**	**5**	**40**	**45**	**2**	**0**	**1**	**26**	**6**	**-**	**-**	**-**	**-**	**-**
2009-10	**Edmonton**	**NHL**	**82**	**5**	**26**	**31**	**1**	**1**	**0**	**16**	**-10**	**-**	**-**	**-**	**-**	**-**
2010-11	**Edmonton**	**NHL**	**79**	**6**	**20**	**26**	**3**	**0**	**0**	**32**	**-14**	**-**	**-**	**-**	**-**	**-**
2011-12	**Edmonton**	**NHL**	**47**	**3**	**14**	**17**	**2**	**0**	**1**	**12**	**-3**	**-**	**-**	**-**	**-**	**-**
	Minnesota	**NHL**	**20**	**0**	**5**	**5**	**0**	**0**	**0**	**8**	**-5**	**-**	**-**	**-**	**-**	**-**
2012-13	**Minnesota**	**NHL**	**43**	**3**	**10**	**13**	**1**	**0**	**0**	**18**	**-11**	**5**	**0**	**0**	**0**	**2**
2013-14	**Florida**	**NHL**	**73**	**3**	**25**	**28**	**2**	**0**	**1**	**18**	**-5**	**-**	**-**	**-**	**-**	**-**
	TOTAUX	**NHL**	**520**	**39**	**165**	**204**	**14**	**1**	**4**	**150**	**-49**	**5**	**0**	**0**	**0**	**2**

MANNY MALHOTRA

CENTRE



Né/Born: 18.05.80
MISSISSAUGA, ONTARIO

Lance de la gauche/Shoots left
6'02" – 207 lbs

Sélectionné: 1er choix NY Rangers (7) – 1998 (1er tour)
Drafted: NY Rangers' 1st pick (7) – 1998 (1st round)

Acquis: Joueur autonome, 01/07/14
Acquired: Free agent, 07/01/14

FAITS SAILLANTS

2013-14 : A enregistré un différentiel de 0 ou mieux dans 55 de ses 69 matchs… A pris le 2e rang dans la LNH avec un taux d'efficacité de 59,4 sur les mises en jeu… **2012-13 :** A raté la majeure partie de la saison en raison d'une blessure récurrente à un oeil… **2011-12 :** A mené les Canucks et s'est classé 4e dans la LNH avec un taux d'efficacité de 58,5 sur les mises en jeu… A remporté 132 mises en jeu en désavantage numérique, le 5e plus haut total dans la LNH… A terminé 2e parmi les attaquants de l'équipe avec 45 tirs bloqués… En nomination pour le trophée Bill-Masterton… **2010-11 :** A fini 2e dans la LNH et 1er chez les Canucks avec un taux d'efficacité de 61,7 sur les mises en jeu… A terminé 3e parmi les attaquants des Canucks en séries pour le temps de glace moyen en désavantage numérique (2:24)… S'est classé au 2e rang de l'équipe en séries pour le taux d'efficacité sur les mises en jeu (52,1%)… **2009-10 :** A mené l'équipe pour le taux d'efficacité sur les mises en jeu (62,5%), mais n'en a pas obtenu assez pour se qualifier pour mener la ligue… L'équipe a conservé une fiche de 8-0-0 lorsqu'il a produit 2 points ou plus… A pris le 2e rang dans la LNH en séries, avec un taux de réussite de 60,7% sur les mises en jeu, un sommet parmi tous les joueurs ayant gagné en 1re ronde… **2008-09 :** A terminé 5e avec CBJ avec 35 points (11-24-35) et 6e de l'équipe pour le différentiel (+9)… A égalité au 3e rang de l'équipe pour les buts gagnants (3)… **2007-08 :** A vu sa séquence de 140 matchs joués consécutifs prendre fin lorsqu'il a raté le match du 29 nov. à VAN en raison d'une blessure à un genou… A mené l'équipe et a pris le 2e rang dans la LNH pour le taux de réussite sur les mises en jeu (59.0%)… A fini 4e de l'équipe pour les buts (11) et 6e pour les points (29)… **2006-07 :** A mené l'équipe pour le taux de réussite sur les mises en jeu (55,1%) et 4e pour les buts gagnants (3)… **2005-06 :** A terminé 3e (à égalité) dans l'équipe pour les buts en désavantage numérique (1) et 4e (à égalité) pour le différentiel (+1)… S'est classé 6e dans la LNH pour le taux de réussite sur les mises en jeu (56.3%)… **2004-05 :** A amassé 7 points et 16 minutes de pénalité en 20 matchs avec HV71 Jonkoping (Suède)… A ajouté 27 points et 36 minutes de pénalité en 26 matchs avec Olimpija Hertz Ljubljana (Slovénie)… **2003-04 :** A mené CBJ pour le différentiel parmi les joueurs ayant joué plus de 30 matchs… A pris le 5e rang de l'équipe pour les buts (12) et le 3e rang de l'équipe (à égalité) avec 2 buts gagnants… En nomination pour le trophée Bill-Masterton… **2002-03 :** A joué son 1er match en carrière en séries, le 11 avril c. EDM… A inscrit son 1er but/point, le 17 avril c. EDM… **2001-02:** A marqué son 1er but en désavantage numérique en carrière, le 29 déc. à LAK (Félix Potvin)… A tenté son 1er tir de pénalité (sans succès), le 14 jan. c. CBJ (Marc Denis)… **2000-01 :** A totalisé 12 points et 31 minutes de pénalité, en 50 matchs avec NYR… A également joué 28 matchs avec Hartford (AHL), amassant 11 points… **1999-00 :** Capitaine d'Équipe Canada au Championnat du monde junior… A inscrit 2 points et 8 minutes de pénalité en 7 matchs, aidant le Canada à remporter le bronze… **1998-99 :** A fait ses débuts dans la LNH, le 10 oct. à MTL… A enregistré son 1er but et point dans la LNH, le 20 oct. c. EDM… A enfilé le but gagnant et obtenu sa 1re aide en carrière dans la LNH, le 10 nov. à TBL… A représenté le Canada au Championnat du monde junior… **1997-98:** A aidé Guelph à maintenir le meilleur dossier dans l'OHL… A joué dans le Match des étoiles de l'OHL… A guidé Guelph vers le championnat en séries de l'OHL et à une participation à la Coupe Memorial… Nommé sur la 1re équipe d'étoiles de la Coupe Memorial… **1996-97 :** A inscrit 44 points et 26 minutes de pénalité en 61 matchs avec Guelph (OHL)… A ajouté 14 points et 11 minutes de punition en 18 matchs de séries

CAREER HIGHLIGHTS

2013-14: Recorded an (even) or better rating in 55 of 69 games… Ranked 2nd in the NHL with a 59.2 faceoff win percentage… **2012-13:** Missed majority of 2012-13 due to recurring eye injury… **2011-12:** Ranked 1st on the Canucks and 4th in the NHL for best faceoff percentage (58.5%)… Posted 132 shorthanded face-off wins, the 5th most in the League… Ranked 2nd on the team among forwards in blocked shots (45)… Nominated for the Masterton Trophy… **2010-11:** Ranked 2nd in the NHL and 1st on the Canucks in winning faceoff percentage (61.7%)… Finished 3rd among Canucks forwards in shorthanded time on ice per game in the playoffs, averaging 2:24… Was 2nd on the Canucks in faceoff percentage in the playoffs (52.1%)… **2009-10:** Finished 1st on the team in faceoff percentage (62.5%) but did not take enough draws to qualify for NHL lead… Team went 8-0-0 when he had a multi-point game… During the playoffs, finished 2nd in the NHL in faceoff percentage (60.7%), the highest rate of any player making it out of the 1st round… **2008-09:** Finished 5th on CBJ with 35 points (11-24-35) and 6th on the team in plus/minus (+9)… Tied for 3rd on the team in game-winning goals (3)… **2007-08:** Had his streak of 140-consecutive games played come to an end when he missed the Nov. 29 game at VAN due to a knee injury… Led the team and ranked 2nd in the NHL in faceoff percentage (59.0%)… Was 4th on the club in goals (11) and 6th in points (29)… **2006-07:** Led the team in faceoff percentage (55.1%) and was 4th in game-winning goals (3)… **2005-06:** Was tied for 3rd on the club in shorthanded goals (1) and tied for 4th in plus/minus rating (+1)… Finished 6th in the NHL in faceoff percentage (56.3%)… **2004-05:** Had 7 points and 16 penalty minutes in 20 games with HV71 Jonkoping (Sweden)… Added 27 points and 36 penalty minutes in 26 games with Olimpija Hertz Ljubljana (Slovenia)… **2003-04:** Led CBJ in +/- rating among players with more than 30 games played… 5th on the team in goals and tied for 3rd with two game-winning tallies… Nominated by the Columbus chapter of the PHWA for the Bill Masterton Trophy… **2002-03:** Played his 1st career playoff game on April 11 vs. EDM… Registered his 1st playoff goal/point on April 17 vs. EDM… **2001-02:** Recorded his 1st career shorthanded goal on Dec. 29 at LAK (Félix Potvin)… Attempted first career penalty shot (unsuccessful) on Jan. 14 vs. CBJ (Marc Denis)… **2000-01:** Notched 12 points and 31 penalty minutes in 50 games with NYR… Also appeared in 28 games with Hartford (AHL), collecting 11 points… **1999-00:** Was captain of Team Canada at the World Junior Championship… Tallied 2 points and 8 penalty minutes in 7 games to help Canada win the bronze medal… **1998-99:** Made his NHL debut on Oct. 10 at MTL… Recorded his 1st NHL goal and point on Oct. 20 vs EDM… Tallied the game-winning goal and garnered his 1st NHL assist Nov. 10 at TBL… Represented Team Canada at the World Junior Championship… **1997-98:** Helped Guelph to OHL's best record… Played in the OHL All-Star Game… Led Guelph to the OHL Playoff championship and a spot in the Memorial Cup Tournament… Named on the First Team All-Star during Memorial Cup… **1996-97:** Notched 44 points and 26 penalty minutes in 61 games with Guelph (OHL)…Added 14 points and 11 penalty minutes in 18 playoff games...

MALHOTRA VS NHL

	PJ GP	B G	A A	PTS PTS	P/M P/M	PUN PIM
ANA	43	3	9	12	-3	25
ARI	40	2	8	10	0	48
BOS	19	1	1	2	-1	8
BUF	19	1	6	7	-2	9
CGY	44	9	8	17	5	23
CAR	19	2	2	4	0	16
CHI	54	6	8	14	-13	46
COL	47	3	7	10	3	4
CBJ	20	0	3	3	0	8
DAL	37	2	7	9	-6	12
DET	48	8	7	15	-15	22
EDM	44	3	9	12	-8	8
FLA	21	1	1	2	1	21
LAK	41	7	8	15	9	16
MIN	42	7	14	21	5	24
MTL	24	4	1	5	-6	2
NSH	46	7	13	20	-5	12
NJD	23	4	5	9	0	23
NYI	28	6	4	10	2	27
NYR	10	0	0	0	1	10
OTT	23	4	3	7	4	2
PHI	22	8	5	13	5	6
PIT	23	1	3	4	-2	2
SJS	39	3	7	10	-4	18
STL	54	9	13	22	4	12
TBL	17	5	2	7	3	4
TOR	19	3	2	5	-3	4
VAN	29	4	8	12	4	14
WSH	26	2	10	12	4	9
WPG	12	0	2	2	-2	4
TOT.	933	115	176	291	-20	439



INTERNATIONAL

Championnat du monde junior/World Junior Championship: 1998, 2000 (Bronze)
Championnat du monde/World Championship: 2002

PREMIÈRES/FIRSTS (LNH/NHL)

1er match/1st game:	10/10/98 @ MTL
1er but/1st goal:	20/10/98 vs EDM (Bob Essensa)
1re aide/1st assist:	10/11/98 @ TBL

UN MATCH/ONE GAME

Plus de buts/Most goals:	2 - (11x) dern./last: 25/01/14 vs OTT
Plus d'aides/Most assists:	3 - 29/01/04 vs NSH
Plus de points/Most points:	3 - (8x) dern./last: 25/01/14 vs OTT (2-1-3)

SÉQUENCES/STREAKS

Buts/Goals:	3 - (3x) dern./last: 31/12/13 - 04/01/14 (3)
Aides/Assists:	5 - 09/10/05 - 21/10/05 (5)
Points:	6 - 09/01/09 - 21/01/09 (2-7-9)

PLATEAUX/MILESTONES (LNH/NHL)

100e match/game:	13/02/00 vs NYI	**800e match/game:**	26/11/11 @ SJS
200e match/game:	28/02/02 vs OTT	**900e match/game:**	19/01/14 vs TBL
300e match/game:	22/11/03 vs NYI	**100e but/goal:**	06/03/11 @ ANA
400e match/game:	11/04/06 @ DAL	**100e aide/assist:**	01/12/08 vs VAN
500e match/game:	07/11/07 @ CHI	**100e point:**	17/03/06 vs VAN
600e match/game:	27/01/09 vs DET	**200e point:**	25/10/09 @ PHI
700e match/game:	31/03/10 @ DAL		

SAISON RÉGULIÈRE/REGULAR SEASON — SÉRIES/PLAYOFFS

SAISON SEASON	CLUB TEAM	LIGUE LEAGUE	PJ GP	B G	A A	PTS PTS	BAN PPG	BDN SHG	BG GW	PUN PIM	+/- +/-	MJ GP	B G	A A	PTS PTS	PUN PIM
1995-96	Mississauga	MTHL	54	27	44	71	-	-	-	62	-	-	-	-	-	-
1996-97	Guelph	OHL	61	16	28	44	-	-	-	26	-	18	7	7	14	11
1997-98	Guelph	OHL	57	16	35	51	-	-	-	29	-	12	7	6	13	8
	Guelph	C. Memorial	5	1	6	7	-	-	-	2	-	-	-	-	-	-
	Canada	CMJ/WJC	7	0	0	0	0	0	0	0	-	-	-	-	-	-
1998-99	**NY Rangers**	**NHL**	**73**	**8**	**8**	**16**	**1**	**0**	**2**	**13**	**-2**	**-**	**-**	**-**	**-**	**-**
1999-00	**NY Rangers**	**NHL**	**27**	**0**	**0**	**0**	**0**	**0**	**0**	**4**	**-6**	**-**	**-**	**-**	**-**	**-**
	Canada	CMJ/WJC	7	0	2	2	0	0	0	8	1	-	-	-	-	-
	Guelph	OHL	5	2	2	4	0	0	0	4	3	6	0	2	2	4
	Hartford	AHL	12	1	5	6	0	0	0	2	0	23	1	2	3	10
2000-01	**NY Rangers**	**NHL**	**50**	**4**	**8**	**12**	**0**	**0**	**2**	**31**	**-10**	**-**	**-**	**-**	**-**	**-**
	Hartford	AHL	28	5	6	11	0	0	1	69	5	5	0	0	0	0
2001-02	**NY Rangers**	**NHL**	**56**	**7**	**6**	**13**	**0**	**1**	**1**	**42**	**-1**	**-**	**-**	**-**	**-**	**-**
	Dallas	**NHL**	**16**	**1**	**0**	**1**	**0**	**0**	**0**	**5**	**-3**	**-**	**-**	**-**	**-**	**-**
	Canada	CM/WC	7	0	0	0	0	0	0	4	1	-	-	-	-	-
2002-03	**Dallas**	**NHL**	**59**	**3**	**7**	**10**	**0**	**0**	**1**	**42**	**-2**	**5**	**1**	**0**	**1**	**0**
2003-04	**Dallas**	**NHL**	**9**	**0**	**0**	**0**	**0**	**0**	**0**	**4**	**-2**	**-**	**-**	**-**	**-**	**-**
	Columbus	**NHL**	**56**	**12**	**13**	**25**	**1**	**0**	**2**	**24**	**-5**	**-**	**-**	**-**	**-**	**-**
2004-05	Ljubljana	Slovénie	26	13	14	27	-	-	-	36	-	-	-	-	-	-
	HV 71	Suède	20	5	2	7	-	-	-	16	-	-	-	-	-	-
2005-06	**Columbus**	**NHL**	**58**	**10**	**21**	**31**	**1**	**1**	**0**	**41**	**1**	**-**	**-**	**-**	**-**	**-**
2006-07	**Columbus**	**NHL**	**82**	**9**	**16**	**25**	**2**	**0**	**3**	**76**	**-8**	**-**	**-**	**-**	**-**	**-**
2007-08	**Columbus**	**NHL**	**71**	**11**	**18**	**29**	**2**	**0**	**2**	**34**	**-3**	**-**	**-**	**-**	**-**	**-**
2008-09	**Columbus**	**NHL**	**77**	**11**	**24**	**35**	**0**	**0**	**3**	**28**	**9**	**4**	**0**	**0**	**0**	**0**
2009-10	**San Jose**	**NHL**	**71**	**14**	**19**	**33**	**2**	**0**	**4**	**41**	**17**	**15**	**1**	**0**	**1**	**0**
2010-11	**Vancouver**	**NHL**	**72**	**11**	**19**	**30**	**3**	**1**	**2**	**22**	**9**	**6**	**0**	**0**	**0**	**0**
2011-12	**Vancouver**	**NHL**	**78**	**7**	**11**	**18**	**0**	**0**	**2**	**14**	**-11**	**5**	**0**	**0**	**0**	**0**
2012-13	**Vancouver**	**NHL**	**9**	**0**	**0**	**0**	**0**	**0**	**0**	**0**	**-3**	**-**	**-**	**-**	**-**	**-**
2013-14	**Carolina**	**NHL**	**69**	**7**	**6**	**13**	**0**	**0**	**1**	**18**	**0**	**-**	**-**	**-**	**-**	**-**
	Charlotte	AHL	8	0	0	0	0	0	0	17	-2	-	-	-	-	-
	TOTAUX	**NHL**	**933**	**115**	**176**	**291**	**12**	**3**	**25**	**439**	**-20**	**35**	**2**	**0**	**2**	**0**

ANDREI MARKOV

DÉFENSEUR / DEFENSEMAN



79

Né/Born: 20.12.78
VOSKRESENSK, URSS/USSR

Lance de la gauche/Shoots left
6'00" – 197 lbs

Sélectionné: 6e choix Canadiens (162) – 1998 (6e tour)
Drafted: Canadiens' 6th pick (162) – 1998 (6th round)

MARKOV VS NHL

	PJ GP	B G	A A	PTS PTS	P/M P/M	PUN PIM
ANA	9	1	2	3	-2	0
ARI	9	3	8	11	6	4
BOS	59	9	27	36	-2	18
BUF	61	2	26	28	-14	32
CGY	13	1	7	8	8	8
CAR	38	4	16	20	4	12
CHI	9	5	1	6	1	2
COL	9	2	7	9	3	4
CBJ	11	2	2	4	0	2
DAL	11	1	1	2	3	6
DET	10	1	3	4	2	4
EDM	14	0	8	8	3	4
FLA	44	9	17	26	-6	36
LAK	9	0	4	4	-1	4
MIN	9	3	6	9	0	2
NSH	10	1	2	3	1	16
NJD	37	1	11	12	1	10
NYI	36	3	15	18	6	14
NYR	37	4	19	23	0	14
OTT	59	11	20	31	-9	29
PHI	33	2	19	21	1	20
PIT	32	7	19	26	-3	18
SJS	10	4	6	10	-2	22
STL	7	0	1	1	2	8
TBL	39	3	20	23	10	18
TOR	61	8	38	46	-2	58
VAN	15	4	3	7	2	4
WSH	38	1	19	20	12	18
WPG	36	6	17	23	6	26
TOT.	765	98	344	442	30	413

FAITS SAILLANTS

2013-14 : A pris le 2e rang à égalité des défenseurs de la LNH en nov. pour les aides (11) et le 3e à égalité pour les points (12)… A mené l'équipe pour les tirs bloqués (180) et la moyenne de temps de glace par match (25:14)... A établi deux sommets personnels en carrière en séries pour les aides et les points (0-3-3), le 27 mai c. NYR… A mené l'équipe avec 9 aides en séries (à égalité avec P.K. Subban)... **2012-13 :** Est devenu le 1er défenseur de l'histoire des Canadiens à marquer le but gagnant dans 3 matchs consécutifs… A mené les défenseurs de la LNH en jan. (à égalité avec 4 joueurs) avec 8 points… A terminé 1er à égalité dans la LNH en jan. avec 3 buts gagnants… A pris le 2e rang dans la LNH en jan. avec 4 buts en avantage numérique et le 3e avec 8 points en avantage numérique… A mené l'équipe pour le temps de jeu par match en jan. (24:51), fév. (23:46) et mars (25:37)… A terminé 7e à égalité dans la LNH avec 15 aides en avantage numérique… A mené les défenseurs de la LNH avec 4 buts gagnants et terminé 4e à égalité avec 30 points… **2011-12 :** Est revenu au jeu le 10 mars à VAN, après avoir raté les 68 premiers matchs de la saison en raison d'une blessure à un genou subie le 13 nov. 2010 à CAR, obtenant 1 aide en 17:09 de jeu... **2010-11 :** Est revenu au jeu le 30 oct. c. FLA, après avoir raté les 10 premiers matchs de la saison en raison d'une blessure au genou, obtenant 5 tirs en 23:03 de jeu... A subi une blessure à un genou qui a mis un terme à sa saison, le 13 nov. c. CAR... **2009-10 :** A présenté le meilleur différentiel des Canadiens (+11)... A égalé son sommet en carrière avec 2 buts (incluant le but gagnant), le 19 déc. à NYI... A mené l'équipe avec un différentiel de +5 en déc. et de +11 en mars (à égalité au 2e rang dans la LNH)... A mené les défenseurs de l'équipe avec 10 aides et 12 points en mars (à égalité au 4e parmi les défenseurs de la LNH dans les 2 catégories)... **2008-09 :** A obtenu la meilleure moyenne de temps de glace avec Montréal en nov. (24:22), en déc. (24:43), en fév. (24:14) et en mars (25:40)… Meilleur passeur de l'équipe en déc. (8), en jan. (10), en fév. (9 - égalité avec A. Kovalev) et en mars (10)… Nommé sur l'alignement partant au Match des étoiles… **2007-08 :** Nommé au sein de l'alignement partant de la Conférence de l'Est au Match des étoiles... A mené l'équipe avec une moyenne de temps de glace de 24:58 par match… A terminé au 2e rang parmi les défenseurs de la LNH avec 10 buts en avantage numérique et au 6e rang avec 58 points... **2006-07 :** Meneur chez les Canadiens au chapitre du temps d'utilisation par match (24:28)… Élu Défenseur par excellence aux Championnats du monde… **2005-06 :** Le 14 jan. contre SJS, est devenu le 1er défenseur des Canadiens depuis J.-C. Tremblay (29/12/62 c. DET) à inscrire 4 points (2b, 2a) lors d'une même période, et le 1er défenseur depuis Karl Dykhuis (31/03/01 c. TOR) à marquer 2 buts lors d'une même période… **2003-04 :** 3e parmi les défenseurs du club avec 28 points… **2002-03 :** A établi un sommet personnel pour les buts (13)... **2001-02 :** A participé à tous les buts du club le 13 nov. à BOS (1b, 2a)… Était le meilleur pointeur chez les défenseurs des Citadelles de Québec au moment de son rappel le 6 nov., et occupait le 2e rang dans la LAH avec un différentiel de +14… **2000-01 :** Premier match de plus d'un point dans la LNH le 10 oct. c. EDM (2a)… 1er match de plus d'un but dans la LNH le 6 jan. à OTT (2b)… **1999-00:** Élu Défenseur par excellence et Joueur le plus utile dans la Ligue nationale en Russie, meilleur pointeur parmi les défenseurs de la ligue et sélectionné sur l'Équipe d'étoiles… Élu Joueur le plus utile du Dynamo de Moscou… **1998-99 :** Défenseur par excellence dans la Ligue nationale en Russie… **1997-98 :** Meilleur marqueur parmi les défenseurs du Khimik, en Russie... Choisi au sein de l'Équipe d'étoiles lors des Championnats du monde de hockey junior...

CAREER HIGHLIGHTS

2013-14: Ranked tied for 2nd among NHL defensemen in Nov. in assists (11) and tied for 3rd in points (12)… Led the team in blocked shots (180) and ice time per game (25:14)... Set 2 career personal-highs in the playoffs in assists and points (0-3-3) on May 27 vs. NYR… Led the team with 9 assists (tied with P.K. Subban) in the playoffs... **2012-13:** Became the 1st defenseman in Canadiens history to score the game-winning goal in 3 consecutive team games… Led NHL defensemen in Jan. with 8 points (tied with 4 players)… Tied for 1st in the NHL in Jan. with 3 game-winning goals… Finished 2nd in the NHL in Jan. with 4 powerplay goals and 3rd with 8 powerplay points… Led the team in average time on ice per game in Jan. (24:51), Feb. (23:46) and March (25:37)… Finished tied for 7th in the NHL with 15 powerplay assists… Led the NHL defensemen with 4 game-winning goals and ranked tied for 4th with 30 points… **2011-12:** Returned to action on March 10 à VAN after missing the first 68 games of the season due to a knee injury suffered on Nov. 13, 2010 vs. CAR, notching an assist in 17:09 of ice time… **2010-11:** Returned to action on Oct. 30 vs. FLA after missing the first 10 games of the season due to a knee injury, totaling 5 shots in 23:03 of ice time... Suffered a season-ending knee injury on Nov. 13 vs. CAR... **2009-10:** Led the Canadiens with a +11 +/- differential... Tied his personal best with 2 goals (including the game-winner) on Dec. 19 at NYI... Led the team with a +5 plus/minus rating in Dec. and with a +11 in March (tied for 2nd in he NHL)... Led the team's defensemen with 10 assists and 12 points in March (tied for 4th amongst NHL defensemen in both categories)... **2008-09:** Led the team in time on ice average in Nov. (24:22), Dec. (24:43), Feb. (24:14) and March (25:40)… Team assist leader in Dec. (8), Jan. (10), Feb. (9 - tied with A. Kovalev) and March (10)… Voted to the All-Star Game starting lineup… **2007-08:** Voted to the Eastern Conference starting lineup for the NHL All-Star Game... Led the team with an average ice time of 24:58 per game… Finished 2nd among defensemen in the NHL with 10 powerplay goals and 10th with 58 points... **2006-07:** Led the Canadiens with a 24:28 time on ice per game… Voted Best Defenseman at the World Hockey Championship… **2005-06:** On Jan. 14 vs. SJS, became the 1st Canadiens defenseman since Jean-Claude Tremblay (12/29/62 vs. DET) to collect 4 points in 1 period, and the 1st Canadiens defenseman since Karl Dykhuis (03/31/01 vs. TOR) to score 2 goals in 1 period… **2003-04:** Finished 3rd in scoring amongst the team's defensemen with 28 points... **2002-03:** Established a career-high in goals (13)… **2001-02:** Participated in all goals on Nov. 13 at BOS (1g, 2a)… At the time of his recall on Nov. 6, was leading the Quebec City Citadelles defensemen in scoring and ranked 2nd in the AHL with a +14 rating… **2000-01:** Had his 1st NHL multi-point game Oct. 10 vs. EDM (2a)… First NHL 2-goal game Jan. 6 at OTT (2g)… **1999-00:** Named Defenseman of the Year and Most Valuable Player in the Russian League, led all defensemen in scoring and was selected to the League All-Star Team… Named Moscow Dynamo's Most Valuable Player… **1998-99:** Defenseman of the Year in the Russian League... **1997-98:** Led all Khimik defensemen (Russian League) in scoring… Named to the World Junior Championship All-Star Team...



INTERNATIONAL

Jeux Olympiques/Olympic Games: 2006, 2010, 2014
Champ. du monde/World Champ.: 1999, 2000, 2007 (Bronze), 2008 (Or/Gold)
Coupe du monde/World Cup: 2004
Championnat du monde junior/World Junior Championship: 1997, 1998

PREMIÈRES / FIRSTS (LNH / NHL)

1er match / 1st game:	06/10/00 @ NJD
1er but / 1st goal:	19/10/00 @ PHI (Roman Cechmanek)
1re aide / 1st assist:	06/10/00 @ NJD

UN MATCH / ONE GAME

Plus de buts / Most goals:	2 - (6x) dern./last: 11/01/14 vs CHI
Plus d'aides / Most assists:	3 - (10x) dern./last: 01/03/14 vs TOR
Plus de points / Most points:	4 - (2x) dern./last: 25/03/06 vs TOR

SÉQUENCES / STREAKS

Buts / Goals:	3 - 22/01/13 – 27/01/13 (4)
Aides / Assists:	9 - 07/01/09 – 27/01/09 (9)
Points:	9 - (2x) dern./last: 07/01/09 – 27/01/09 (2-9-9)

PLATEAUX / MILESTONES (LNH / NHL)

100e match/game:	04/03/02	vs	ATL	**100e aide/assist:**	31/12/05	@	CAR
200e match/game:	11/10/03	@	TOR	**200e aide/assist:**	06/03/08	@	PHX
300e match/game:	30/12/05	@	FLA	**300e aide/assist:**	10/03/13	@	FLA
400e match/game:	13/03/07	vs	NYI	**100e point:**	03/02/04	@	PIT
500e match/game:	25/10/08	vs	ANA	**200e point:**	22/03/07	@	BOS
600e match/game:	06/03/10	@	LAK	**300e point:**	17/01/09	@	OTT
700e match/game:	05/11/13	vs	STL	**400e point:**	09/10/13	@	CGY

HONNEURS / HONORS

Match des étoiles/NHL All-Star Game: 2008, 2009

SAISON RÉGULIÈRE / REGULAR SEASON — SÉRIES / PLAYOFFS

SAISON SEASON	CLUB TEAM	LIGUE LEAGUE	PJ GP	B G	A A	PTS PTS	BAN PPG	BDN SHG	BG GW	PUN PIM	+/- +/-	MJ GP	B G	A A	PTS PTS	PUN PIM
1995-96	Khimik	C.É.I./CIS	38	0	0	0	-	-	-	14	-	-	-	-	-	-
1996-97	Khimik	Russie	43	8	4	12	-	-	-	32	-	2	1	1	2	0
	Russie	CMJ/WJC	6	0	1	1	-	-	-	2	-	-	-	-	-	-
1997-98	Khimik	Russie	43	10	5	15	-	-	-	83	-	-	-	-	-	-
	Russie	CMJ/WJC	7	3	2	5	-	-	-	6	-	-	-	-	-	-
1998-99	Dynamo Moscou	Russie	38	10	11	21	-	-	-	32	-	16	3	6	9	6
	Dynamo Moscou	EUROHL	12	7	5	12	-	-	-	12	-	6	2	2	4	4
	Russie	CM/WC	6	1	4	5	-	-	-	2	-	-	-	-	-	-
1999-00	Dynamo Moscou	Russie	29	11	12	23	-	-	-	28	-	17	4	3	7	8
	Russie	CM/WC	6	0	2	2	-	-	-	0	-	-	-	-	-	-
2000-01	**Canadiens**	**NHL**	**63**	**6**	**17**	**23**	**2**	**0**	**0**	**18**	**-6**	**-**	**-**	**-**	**-**	**-**
	Québec	AHL	14	0	5	5	0	0	0	4	-	7	1	1	2	2
2001-02	**Canadiens**	**NHL**	**56**	**5**	**19**	**24**	**2**	**0**	**1**	**24**	**-1**	**12**	**1**	**3**	**4**	**8**
	Québec	AHL	12	4	6	10	1	0	0	7	-	-	-	-	-	-
2002-03	**Canadiens**	**NHL**	**79**	**13**	**24**	**37**	**3**	**0**	**2**	**34**	**13**	**-**	**-**	**-**	**-**	**-**
2003-04	**Canadiens**	**NHL**	**69**	**6**	**22**	**28**	**2**	**0**	**0**	**20**	**-2**	**11**	**1**	**4**	**5**	**8**
2004-05	Russie	CM/WC	2	0	1	1	-	-	-	2	-	-	-	-	-	-
	Dynamo Moscou	Russie	42	7	16	23	-	-	-	76	-	10	2	0	2	22
	Russie	CM/WC	9	1	4	5	-	-	-	20	-	-	-	-	-	-
2005-06	**Canadiens**	**NHL**	**67**	**10**	**36**	**46**	**6**	**1**	**1**	**74**	**13**	**6**	**0**	**1**	**1**	**4**
	Russie	JO/OG	7	1	2	3	-	-	-	6	-	-	-	-	-	-
2006-07	**Canadiens**	**NHL**	**77**	**6**	**43**	**49**	**5**	**0**	**2**	**56**	**2**	**-**	**-**	**-**	**-**	**-**
	Russie	CM/WC	8	3	5	8	-	-	-	2	5	-	-	-	-	-
2007-08	**Canadiens**	**NHL**	**82**	**16**	**42**	**58**	**10**	**1**	**2**	**63**	**1**	**12**	**1**	**3**	**4**	**8**
	Russie	CM/WC	6	0	2	2	-	-	-	4	-	-	-	-	-	-
2008-09	**Canadiens**	**NHL**	**78**	**12**	**52**	**64**	**7**	**0**	**3**	**36**	**-2**	**-**	**-**	**-**	**-**	**-**
2009-10	**Canadiens**	**NHL**	**45**	**6**	**28**	**34**	**4**	**0**	**1**	**32**	**11**	**8**	**0**	**4**	**4**	**0**
	Russie	JO/OG	4	0	2	2	-	-	-	0	-	-	-	-	-	-
2010-11	**Canadiens**	**NHL**	**7**	**1**	**2**	**3**	**0**	**0**	**1**	**4**	**2**	**-**	**-**	**-**	**-**	**-**
2011-12	**Canadiens**	**NHL**	**13**	**0**	**3**	**3**	**0**	**0**	**0**	**4**	**-4**	**-**	**-**	**-**	**-**	**-**
2012-13	**Canadiens**	**NHL**	**48**	**10**	**20**	**30**	**8**	**0**	**4**	**14**	**-9**	**5**	**0**	**1**	**1**	**0**
	Chekhov	KHL	21	1	5	6	-	-	-	16	3	-	-	-	-	-
2013-14	**Canadiens**	**NHL**	**81**	**7**	**36**	**43**	**2**	**1**	**1**	**34**	**12**	**17**	**1**	**9**	**10**	**10**
	Russie	JO/OG	5	0	2	2	0	0	0	0	2	-	-	-	-	-
	TOTAUX	**NHL**	**765**	**98**	**344**	**442**	**51**	**3**	**18**	**413**	**30**	**71**	**4**	**25**	**29**	**38**

TRAVIS MOEN

AILIER GAUCHE / LEFT WING



Né/Born: 06.04.82
STEWART VALLEY, SASK.

Lance de la gauche/Shoots left
6'02" – 212 lbs

Sélectionné : 6e choix Calgary (155) – 2000 (5e tour)
Drafted: Calgary's 6th pick (155) – 2000 (5th round)

Acquis : Joueur autonome le 10/07/09
Acquired: Free agent, 07/10/09

Coupe Stanley Cup: 1 (2007 - Anaheim)

MOEN VS NHL

	PJ GP	B G	A A	PTS PTS	P/M P/M	PUN PIM
ANA	12	2	1	3	1	11
ARI	35	5	3	8	2	37
BOS	28	0	5	5	-2	48
BUF	24	1	3	4	1	36
CGY	26	0	5	5	-2	44
CAR	19	2	3	5	4	10
CHI	19	2	1	3	-3	11
COL	22	2	1	3	-2	2
CBJ	26	4	0	4	0	28
DAL	34	1	3	4	-6	69
DET	23	3	0	3	-4	19
EDM	24	3	3	6	-2	31
FLA	20	1	3	4	2	8
LAK	36	3	3	6	-2	17
MIN	22	2	2	4	-4	18
MTL	3	1	0	1	-4	0
NSH	24	1	0	1	-3	44
NJD	18	1	4	5	-1	21
NYI	18	4	2	6	5	13
NYR	19	0	1	1	-7	30
OTT	26	0	3	3	-6	34
PHI	20	0	4	4	-2	20
PIT	22	2	2	4	-3	4
SJS	29	3	0	3	-9	23
STL	24	2	3	5	1	61
TBL	19	1	1	2	-6	9
TOR	28	3	3	6	-4	31
VAN	22	1	4	5	-1	31
WSH	20	5	1	6	-4	23
WPG	18	1	5	6	-2	29
TOT.	**680**	**56**	**69**	**125**	**-63**	**762**

FAITS SAILLANTS

2013-14 : A joué 4:29 en désavantage numérique et bloqué 2 tirs, le 1er oct. c. TOR… A obtenu 2 aides et un différentiel de +2, le 7 déc. c. BUF… A totalisé 5 mises en échec, le 30 jan. à BOS… Est revenu au jeu et accumulé 4 mises en échec le 1er mai à BOS, après avoir raté 13 matchs en raison d'une commotion subie le 24 mars à BOS... **2012-13 :** A marqué son 1er but de la saison et maintenu un différentiel de +2, le 12 fév. à TBL… A servi 4 mises en échec, le 16 fév. c. PHI… A inscrit 1 aide et 2 mises en échec, le 27 fév. à TOR… A servi 5 mises en échec, le 10 mars à FLA… **2011-12 :** A mené l'équipe en oct. pour les minutes de pénalité (22) et les buts (4 – à égalité avec M. Pacioretty T. Plekanec)… A mené les attaquants de l'équipe avec 18 tirs bloqués en nov… A égalé sommet personnel avec 3 points (3 aides – nouveau sommet personnel), le 4 jan. c. WPG… A subi une blessure au haut du corps qui a mis un terme à sa saison, le 9 fév. à NYI… **2010-11 :** A marqué en désavantage numérique le 27 oct. c. NYI... A égalé son sommet en carrière avec 1 but dans 2 matchs consécutifs (27 et 29 oct.)... A raté 1 match (26 déc.) en raison de la grippe... A mené l'équipe avec 21 mises en échec en fév... **2009-10 :** A marqué dans 2 matchs consécutifs (1er oct. à TOR et 3 oct. à BUF)… A pris le 1er rang de l'équipe en oct. avec 31 mises en échec… A terminé au 2e rang de l'équipe avec 161 mises en échec... A marqué le but gagnant du 5e match de la série quart de finale le 23 avril à WSH... **2008-09 :** A terminé 2e chez les Sharks avec 171 mises en échec … A décoché 3 tirs au but et distribué 2 mises en échec à ses débuts avec les Sharks, le 7 mars à VAN… A pris part à son 300e match en carrière dans la LNH le 19 nov. c. WSH… A inscrit un sommet en carrière avec une séquence de 4 matchs consécutifs avec au moins 1 point, du 14 au 19 oct… **2007-08 :** A terminé 2e chez les Ducks pour les mises en échec (154)… A marqué le 1er but en désavantage numérique (aussi le but gagnant) de sa carrière en plus de récolter une passe le 12 mars c. VAN… A obtenu une passe et présenté un différentiel de +1 le 23 nov. c. PHX… A inscrit un sommet en carrière en obtenant 22:56 de temps de glace le 28 oct. c. EDM… A participé aux 6 matchs quarts de finale c. DAL, présentant un temps de glace de 14:08 par rencontre… **2006-07 :** A remporté sa 1re coupe Stanley avec les Ducks à sa 2e participation aux séries éliminatoires de la LNH… A terminé à égalité au 2e rang dans la LNH avec 3 buts gagnants en séries éliminatoires… A établi des sommets en carrière en séries éliminatoires pour les buts, les aides et les points… A terminé 2e pour les minutes de pénalité en saison régulière chez les Ducks… A participé à son 200e match en carrière dans la LNH le 31 mars à STL… A marqué 2 buts (égalant un sommet en carrière), le 6 fév. à SJS… **2005-06 :** A inscrit son 1er but/point en séries éliminatoires dans la LNH lors du 1er match de la demi-finale de conférence, le 5 mai c. COL… A fait ses débuts en séries éliminatoires lors du 4e match des quarts de finale de conférence, le 27 avril c. CGY… A marqué son 1er but avec les Ducks le 14 oct. c. CBJ… A pris part à son 100e match en carrière dans la LNH le 22 nov. à PHX… A marqué 1 but et décoché 5 tirs au but le 13 jan. c. WSH… **2004-05 :** A passé toute la saison avec Norfolk dans la Ligue américaine… A terminé 3e chez les Admirals au chapitre des minutes de pénalité (187)… A pris le 3e rang parmi les attaquants de l'équipe avec un différentiel de +5… **2003-04 :** A effectué ses débuts dans la LNH avec Chicago, étant l'un des seuls joueurs (5) de l'équipe ayant pris part aux 82 matchs… A terminé au 2e rang de l'équipe avec 142 minutes de pénalité… A marqué son 1er but (but gagnant) en carrière dans la LNH le 1er nov. à STL… A participé à son 1er match en carrière dans la LNH le 8 oct. c. MIN… **2002-03 :** A fait ses débuts professionnels avec Norfolk, inscrivant 3 points en 42 rencontres…

CAREER HIGHLIGHTS

2013-14: Played 4:29 on the penalty kill and blocked 2 shots on Oct. 1 vs. TOR… Registered 2 assists and a +2 differential on Dec. 7 vs. BUF… Totaled 5 hits on Jan. 30 at BOS… Returned to action and totaled 4 hits on May 1 at BOS, after missing 13 games with a concussion suffered on March 24 at BOS… **2012-13:** Scored his 1st goal of the season and maintained a +2 differential on Feb. 12 at TBL… Notched 4 hits on Feb. 16 vs. PHI… Recorded 1 assist and 2 hits on Feb. 27 at TOR… Collected 5 hits on March 10 at FLA… **2011-12:** Led the team in Oct. in penalty minutes (22) and goals (4 – tied with M. Pacioretty and T. Plekanec)… Led the team's forwards with 18 blocked shots in Nov… Tied his personal-high with 3 points (3 assists – new personal-high) on Jan. 4 vs. WPG… Suffered a season-ending upper-body injury on Feb. 9 at NYI… **2010-11:** Scored a shorthanded goal on Oct. 27 vs. NYI... Tied his personal-best with a goal in consecutive games (Oct. 27 and 29)... Missed 1 game (Dec. 26) due to the flu... Led the team with 21 hits in Feb... **2009-10:** Scored in consecutive games (Oct. 1 at TOR and Oct. 3 at BUF)… Ranked 1st on the team with 31 hits in Oct.… Ranked 2nd on the team with 161 hits... Scored the game-winning goal in the 5th game of the CQF on April 23 at WSH... **2008-09:** Ranked 2nd in hits (171) with San Jose… Made his Sharks debut on March 7 at VAN with 3 shots and 2 hits… Played his 300th career NHL game on Nov. 19 vs. WSH… Logged a career-high 4-game point streak from Oct. 14-19… **2007-08:** Finished 2nd on the team in hits (154)… Scored the 1st shorthanded goal (also GWG) of his career and picked up 1 assist on March 12 vs. VAN… Notched 1 assist with a +1 rating on Nov. 23 vs. PHX… Logged a career-high 22:56 of ice time on Oct. 28 vs. EDM... Played in all 6 CQF games vs. DAL, with an average ice time of 14:08… **2006-07:** Won his 1st Stanley Cup with the Ducks in his 2nd career post-season appearance… Finished tied for 2nd in the NHL with 3 playoff game-winning goals... Established post-season career-highs in goals, assists and points... Finished 2nd on the Ducks in penalty minutes during the regular season… Played in his 200th career NHL game on March 31 at STL… Scored 2 goals (tying a career-high) on Feb. 6 at SJS… **2005-06:** Scored his 1st career NHL playoff goal/point in Game 1 of the CSF on May 5 vs. COL… Made his post-season debut in Game 4 of the CQF on April 27 vs. CGY… Recorded his 1st goal as a Duck on Oct. 14 vs. CBJ… Played in his 100th career NHL game on Nov. 22 at PHX… Scored 1 goal on 5 shots on Jan. 13 vs. WSH… **2004-05:** Spent the entire season with Norfolk in the AHL… His 187 penalty minutes ranked 3rd on the club while his +5 rating ranked 3rd among forwards… **2003-04:** Played his 1st season in the NHL with Chicago… Was 1 of only 5 players on the roster to appear in all 82 games… His 142 penalty minutes ranked 2nd on the team… Scored his 1st career goal (GWG) on Nov. 1 at STL… Appeared in his 1st NHL game on Oct. 8 vs. MIN… **2002-03:** Made his professional debut with Norfolk, scoring 3 points in 42 games…



PREMIÈRES / FIRSTS (LNH / NHL)

1er match / 1st game:	08/10/03 vs MIN
1er but / 1st goal:	01/11/03 @ STL (Chris Osgood)
1re aide / 1st assist:	20/11/03 @ VAN

PREMIÈRES / FIRSTS (CANADIENS)

1er match / 1st game:	01/10/09 @ TOR
1er but / 1st goal:	01/10/09 @ TOR (Vesa Toskala)
1re aide / 1st assist:	06/10/09 @ CGY

UN MATCH / ONE GAME

Plus de buts / Most goals:	2 - (3x) dern./last: 22/10/10 vs TOR
Plus d'aides / Most assists:	3 - 04/01/12 vs WPG
Plus de points / Most points:	3 - (7x) dern. / last: 04/01/12 vs WPG (0-3-3)

SÉQUENCES / STREAKS

Buts / Goals:	2 - (6x) dern./last: 12/03/11 - 15/03/11 (2)
Aides / Assists:	2 - (5x) dern./last: 13/11/10 - 16/11/10 (2)
Points:	4 - 14/10/08 - 19/10/08 (1-3-4)

PLATEAUX / MILESTONES (LNH / NHL)

100e match/game:	22/11/05 @ PHX	**500e match/game:**	15/02/11 vs BUF
200e match/game:	31/03/07 @ STL	**600e match/game:**	23/03/13 vs BUF
300e match/game:	19/11/08 vs WSH	**100e point:**	23/11/11 @ CAR
400e match/game:	21/12/09 @ ATL		

SAISON RÉGULIÈRE / REGULAR SEASON — SÉRIES / PLAYOFFS

SAISON SEASON	CLUB TEAM	LIGUE LEAGUE	PJ GP	B G	A A	PTS PTS	BAN PPG	BDN SHG	BG GW	PUN PIM	+/- +/-	MJ GP	B G	A A	PTS PTS	PUN PIM
1998-99	Kelowna	WHL	4	0	0	0	-	-	-	0	-	-	-	-	-	-
1999-00	Kelowna	WHL	66	9	6	15	-	-	-	96	-	5	1	1	2	2
2000-01	Kelowna	WHL	40	8	8	16	2	0	2	106	-	-	-	-	-	-
2001-02	Kelowna	WHL	71	10	17	27	0	1	2	197	-	13	1	0	1	28
2002-03	Norfolk	AHL	42	1	2	3	0	0	0	62	-	9	0	0	0	20
2003-04	**Chicago**	**NHL**	**82**	**4**	**2**	**6**	**0**	**0**	**2**	**142**	**-17**	**-**	**-**	**-**	**-**	**-**
2004-05	Manchester	AHL	79	8	12	20	1	0	1	187		6	0	1	1	6
2005-06	**Anaheim**	**NHL**	**39**	**4**	**1**	**5**	**0**	**0**	**0**	**72**	**-3**	**9**	**1**	**0**	**1**	**10**
2006-07	**Anaheim**	**NHL**	**82**	**11**	**10**	**21**	**0**	**0**	**0**	**101**	**-4**	**21**	**7**	**5**	**12**	**22**
2007-08	**Anaheim**	**NHL**	**77**	**3**	**5**	**8**	**0**	**1**	**1**	**81**	**-10**	**6**	**1**	**1**	**2**	**2**
2008-09	**Anaheim**	**NHL**	**63**	**4**	**7**	**11**	**0**	**2**	**1**	**77**	**-17**	**-**	**-**	**-**	**-**	**-**
	San Jose	**NHL**	**19**	**3**	**2**	**5**	**0**	**1**	**1**	**14**	**-1**	**6**	**0**	**0**	**0**	**2**
2009-10	**Canadiens**	**NHL**	**81**	**8**	**11**	**19**	**1**	**2**	**0**	**57**	**-2**	**19**	**2**	**1**	**3**	**4**
2010-11	**Canadiens**	**NHL**	**79**	**6**	**10**	**16**	**0**	**1**	**0**	**96**	**-4**	**7**	**0**	**1**	**1**	**2**
2011-12	**Canadiens**	**NHL**	**48**	**9**	**7**	**16**	**0**	**1**	**0**	**41**	**-3**	**-**	**-**	**-**	**-**	**-**
2012-13	**Canadiens**	**NHL**	**45**	**2**	**4**	**6**	**0**	**0**	**0**	**32**	**-4**	**5**	**0**	**0**	**0**	**17**
2013-14	**Canadiens**	**NHL**	**65**	**2**	**10**	**12**	**0**	**0**	**0**	**49**	**2**	**4**	**0**	**0**	**0**	**0**
	TOTAUX	**CHC**	**318**	**27**	**42**	**69**	**1**	**4**	**0**	**275**	**-11**	**35**	**2**	**2**	**4**	**23**
	TOTAUX	**NHL**	**680**	**56**	**69**	**125**	**1**	**8**	**5**	**762**	**-63**	**77**	**11**	**8**	**19**	**59**

MAX PACIORETTY — AILIER GAUCHE / LEFT WING



Né/Born: 20.11.88
NEW CANAAN, CONNECTICUT

Lance de la gauche/Shoots left
6'02" – 214 lbs

Sélectionné : 2e choix Canadiens (22) – 2007 (1er tour)
Drafted: Canadiens' 2th pick (22) – 2007 (1st round)

FAITS SAILLANTS

2013-14 : A complété son 3e tour du chapeau en carrière, en plus de devenir le 2e joueur dans l'histoire de la LNH (E. Cole) à effectuer 2 tirs de punition dans le même match, le 6 fév. c. VAN… A été nommé la 3e étoile de la LNH pour la semaine se terminant le 6 avril, avec une fiche de 4-2-6… A mené l'équipe pour les buts (39 - 4e dans la LNH), les points (60), les buts en avantage numérique (10), les buts gagnants (11 - 1er dans la LNH) et les tirs (270 - 10e dans la LNH)... **2012-13 :** Est revenu au jeu, et obtenu 1 aide et un différentiel de +2, le 3 fév. c. OTT, après avoir raté 4 matchs en raison d'une appendicite… A mené l'équipe fév. pour les buts (6) et les points (12)… A été nommé la 1re étoile dans la LNH de la semaine se terminant le 3 mars (4-3-7, 4 pj)… A mené l'équipe en mars avec 61 tirs au but… A mené l'équipe en avril avec un différentiel de +5 (à égalité avec A. Galchenyuk et N. Beaulieu), 6 buts (à égalité avec A. Galchenyuk), 13 points (à égalité avec L. Eller), 26 mises en échec et 47 tirs… A mené l'équipe avec 39 points et 163 tirs au but (7e dans la LNH)… **2011-12 :** A mené l'équipe en oct. pour les buts (4 – à égalité avec T. Moen et T. Plekanec), les points (9 – à égalité avec T. Plekanec) et les tirs au but (41)… A mené l'équipe en nov. avec 6 buts… A remporté la tranche du mois de jan. de la coupe Molson (7-3-10, 2bg, +5)… A mené l'équipe en jan. pour les buts (7), les buts gagnants (2), les tirs au but (46) et les minutes de pénalité (15)… A mené l'équipe en fév. pour les buts (7), les tirs au but (41) et les buts en avantage numérique (2, à égalité avec S. Gomez)… Est devenu le 1er Américain à marquer 30 buts en une saison avec les Canadiens, le 8 mars à EDM… A mené l'équipe en mars pour les aides (9), les points (14) et les tirs au but (64)… A mené l'équipe pour les points (65), les tirs au but (286 – 10e à égalité dans la LNH) et les buts à égalité numérique (29 – 4e dans la LNH)… A mené les États-Unis avec 12 points (2-10-12) au Championnat du monde, terminant à égalité au 3e rang pour les aides... **2010-11 :** Venait à égalité au 1er rang des pointeurs des Bulldogs et dans l'AHL (17-15-32) au moment de son rappel (12 déc.)... Menait la ligue pour les buts et se classait à égalité au 2e rang dans la ligue avec 7 buts en avantage numérique… Dominait l'AHL avec 132 tirs au but au moment de son rappel … A marqué le but gagnant (1er en carrière) en prolongation, le 8 jan. c. BOS… A mené l'équipe avec 41 tirs au but, 22 mises en échec (à égalité avec A. Kostitsyn) et 3 buts en avantage numérique en jan… A mené l'équipe en fév. pour les points (9, à égalité avec T. Plekanec, P.K. Subban et R. Hamrlik) et les buts en avantage numérique (3)… A subi une commotion et une blessure au cou, le 8 mars c. BOS… A mené l'équipe (à égalité avec R. Hamrlik) avec un différentiel de +5 en mars… **2009-10 :** A pris le 4e rang de l'équipe (à égalité avec H. Gill) en oct. avec 17 mises en échec… A joué 52 matchs à MTL avant d'être cédé à Hamilton le 24 jan…. **2008-09 :** A joué son 1er match en carrière dans l'AHL le 10 oct. à Manitoba… A enregistré son 1er point dans l'AHL le 11 oct. à Manitoba… A marqué son 1er but dans l'AHL le 29 oct. c. Hershey… A enfilé son 1er but à son 1er match en carrière dans la LNH, le 2 jan. à NJD… A obtenu sa 1re aide dans la LNH le 7 jan. à NYR… **2007-08 :** Nommé la recrue du mois de nov. dans la CCHA, après avoir connu une séquence de 9 matchs avec un point, conservant un dossier de 3-9-12… AÀ égalité au 3e rang pour les buts (15), 4e pour les aides (24) et les points (39), et 2e pour le différentiel (+31) et les buts en avantage numérique (9) avec Michigan… Nommé recrue de l'année de la CCHA et sur l'équipe d'étoiles des recrues de la CCHA… **2006-07 :** Nommé recrue de l'année et sur l'équipe d'étoiles des recrues de la USHL… Nommé sur l'équipe d'étoiles de l'Ouest pour le match des espoirs/étoiles de la USHL…

CAREER HIGHLIGHTS

2013-14: Completed his 3rd career hat trick and became the 2nd player in NHL history (E. Cole) to be awarded 2 penalty shots in the same game, on Feb. 6 vs. VAN… Was named the NHL 3rd Star of the Week ending on April 6 with a 4-2-6 record… Led the team in goals (39 - 4th in the NHL), points (60), powerplay goals (10), winning goals (11 - 1st in the NHL) and shots (10th in the NHL)... **2012-13:** Returned to action, registering 1 assist and a +2 differential on Feb. 3 vs. OTT after missing 4 games due to an appendicitis… Led the team in Feb. in goals (6) and points (12)… Named the 1st star in the NHL for the week ending on March 3 (4-3-7, 4 gp)… Led the team in March with 61 shots… Led the team in April with a +5 differential (tied with A. Galchenyuk and N. Beaulieu), 6 goals (tied with A. Galchenyuk, 13 points (tied with L. Eller), 26 hits and 47 shots… Led the team with 39 points and 163 shots on goal (7th in the NHL)… **2011-12:** Led the team in Oct. in goals (4 – tied with T. Moen et T. Plekanec), points (9 – tied with T. Plekanec) and shots on goal (41)… Led the team with 6 goals in Nov… Was the Molson Cup recipient for the month of Jan. (7-3-10, 2wg, +5)… Led the in Jan. in goals (7), winning goals (2), shots on goal (46) and penalty minutes (15)… Led the team in Feb. in goals (7), shots on goal (41) and power play goals (2, tied with S. Gomez)… Became the 1st American-born player to score 30 goals in a season with the Canadiens on March 8 at EDM… Led the team in March in assists (9), points (14) and shots on goal (64)… Led the team in points (65), shots on goal (286 – tied for 10th in the NHL) and even strength goals (29 – 4th in the NHL)… Led the US-squad with 12 points (2-10-12) and finished tied for 3rd in assists at the World Championship... **2010-11:** Was tied for 1st with the Bulldogs and in the AHL in points (17-15-32) when recalled (Dec. 12)… Was leading the league in goals and was tied for 2nd in the AHL with 7 power play goals … Was ranked 1st in the league with 132 shots on goal when recalled… Scored his 1st career winning-goal, in overtime, on Jan. 8 vs. BOS… Led the team in Jan. with 41 shots on goal, 22 hits (tied with A. Kostitsyn) and 3 power play goals… Led the team in Feb. in points (9, tied with T. Plekanec, P.K. Subban and R. Hamrlik) and in powerplay goals (3)… Suffered a concussion and a neck injury on March 8 vs. BOS… Led the team (tied with R. Hamrlik) with a +5 differential in March… **2009-10:** Ranked tied for 4th on the team (H. Gill) with 17 hits in Oct.… Played the first 52 games of the season with MTL before being assigned to Hamilton (Jan. 24)… **2008-09:** Played his 1st AHL game on Oct. 10 at Manitoba… Registered his 1st point (assist) in the AHL on Oct. 11 at Manitoba… Tallied his 1st AHL goal on Oct. 29 vs. Hershey… Scored his 1st goal at his 1st game in the NHL on Jan. 2 at NJD… Recorded his 1st assist in the NHL on Jan. 7 at NYR… **2007-08:** Was named the CCHA Rookie of the Month for Nov., after collecting a point in 9 consecutive games, posting a 3-9-12 record… Tied for 3rd in goals (15), 4th in points (39), 4th in assists (24), 2nd in plus/minus (+31) and 2nd in powerplay goals (9) for Michigan… Was named the CCHA Rookie of the Year and named to the CCHA All-Rookie team… **2006-07:** Was named to the USHL All-Rookie Team and captured the Rookie of the Year honours… Was named to the Western team for the 2007 USHL Prospects/All-Star game…

PACIORETTY VS NHL

	PJ GP	B G	A A	PTS PTS	P/M P/M	PUN PIM
ANA	2	3	0	3	1	2
ARI	4	2	1	3	1	2
BOS	22	8	7	15	11	10
BUF	22	5	9	14	-7	8
CGY	9	2	3	5	-4	4
CAR	14	7	4	11	1	10
CHI	4	0	2	2	0	0
COL	6	1	6	7	0	8
CBJ	4	0	3	3	-1	7
DAL	5	2	2	4	2	6
DET	6	3	1	4	3	2
EDM	6	4	1	5	-1	2
FLA	17	2	9	11	-1	10
LAK	3	0	1	1	-1	7
MIN	3	4	1	5	-1	0
NSH	4	2	0	2	3	0
NJD	16	6	2	8	-6	8
NYI	16	9	5	14	2	19
NYR	17	4	3	7	1	12
OTT	22	6	8	14	1	15
PHI	13	3	9	12	2	4
PIT	17	7	6	13	2	11
SJS	2	0	0	0	-3	2
STL	4	0	0	0	-2	4
TBL	15	6	6	12	3	6
TOR	25	11	6	17	-3	24
VAN	8	4	3	7	6	2
WSH	17	1	6	7	-1	10
WPG	16	5	2	7	1	10
TOT.	319	107	106	213	9	205



INTERNATIONAL

Jeux Olympiques/Olympic Games: 2014
Championnat du monde junior/World Junior Championship: 2008
Championnat du monde /World Championship: 2012

PREMIÈRES / FIRSTS (LNH / NHL)

1er match / 1st game:	02/01/09 @ NJD
1er but / 1st goal:	02/01/09 @ NJD (Scott Clemmensen)
1re aide / 1st assist:	07/01/09 @ NYR

UN MATCH / ONE GAME

Plus de buts / Most goals:	3- (4x) dern./last: 04/04/14 @ OTT
Plus d'aides / Most assists:	2- (12x) dern./last: 04/04/14 @ OTT
Plus de points / Most points:	5- 04/04/14 @ OTT (3-2-5)

SÉQUENCES / STREAKS

Buts / Goals:	3- (4x) dern./last: 25/03/14 – 29/03/14 (4)
Aides / Assists:	4- 08/03/12 – 14/03/12 (5)
Points:	7- 01/03/12 – 14/03/12 (5-7-12)

PLATEAUX / MILESTONES (LNH / NHL)

100e match / game:	12/01/11 vs PIT	**100e aide / assist:**	15/03/14 vs OTT
200e match / game:	04/04/12 vs TBL	**100e point**	06/03/12 @ CGY
300e match / game:	03/03/14 @ LAK	**200e point**	18/03/14 vs COL
100e but / goal:	25/03/14 vs BUF		

HONNEURS / HONORS

Trophée Bill-Masterton/Bill Masterton Memorial Trophy: 2012

SAISON RÉGULIÈRE / REGULAR SEASON — SÉRIES / PLAYOFFS

SAISON SEASON	CLUB TEAM	LIGUE LEAGUE	PJ GP	B G	A A	PTS PTS	BAN PPG	BDN SHG	BG GW	PUN PIM	+/- +/-	MJ GP	B G	A A	PTS PTS	PUN PIM
2004-05	Taft	High-CT	23	5	14	19	-	-	-	-	-	-	-	-	-	-
2005-06	Taft	High-CT	26	7	26	33	-	-	-	-	-	-	-	-	-	-
2006-07	Sioux City	USHL	60	21	42	63	6	1	4	119	20	7	4	6	10	10
2007-08	U. of Michigan	CCHA	37	15	24	39	9	0	-	59	-	-	-	-	-	-
	États-Unis	CMJ/WJC	6	0	0	0	0	0	-	8	-2	-	-	-	-	-
2008-09	**Canadiens**	**NHL**	**34**	**3**	**8**	**11**	**1**	**0**	**0**	**27**	**-3**	**-**	**-**	**-**	**-**	**-**
	Hamilton	AHL	37	6	23	29	0	0	1	43	1	-	-	-	-	-
2009-10	**Canadiens**	**NHL**	**52**	**3**	**11**	**14**	**0**	**0**	**0**	**20**	**-5**	**-**	**-**	**-**	**-**	**-**
	Hamilton	AHL	18	2	9	11	0	0	0	10	12	5	1	0	1	2
2010-11	**Canadiens**	**NHL**	**37**	**14**	**10**	**24**	**7**	**0**	**2**	**39**	**-1**	**-**	**-**	**-**	**-**	**-**
	Hamilton	AHL	27	17	15	32	7	0	2	20	4	-	-	-	-	-
2011-12	**Canadiens**	**NHL**	**79**	**33**	**32**	**65**	**4**	**0**	**5**	**56**	**2**	**-**	**-**	**-**	**-**	**-**
	États-Unis	CM/WC	8	2	10	12	0	0	1	4	5	-	-	-	-	-
2012-13	**Canadiens**	**NHL**	**44**	**15**	**24**	**39**	**4**	**0**	**0**	**28**	**8**	**4**	**0**	**0**	**0**	**4**
	Ambri-Piotta	Suisse	5	1	0	1	-	-	-	4	-2	-	-	-	-	-
2013-14	**Canadiens**	**NHL**	**79**	**39**	**21**	**60**	**10**	**1**	**11**	**35**	**8**	**17**	**5**	**6**	**11**	**8**
	États-Unis	JO/OG	5	0	1	1	0	0	0	4	0	-	-	-	-	-
	TOTAUX	**NHL**	**319**	**107**	**106**	**213**	**26**	**1**	**18**	**205**	**9**	**21**	**5**	**6**	**11**	**12**

PIERRE-ALEXANDRE PARENTEAU AILIER GAUCHE/LEFT WING



Né/Born: 24.03.83
HULL, QUÉBEC

Lance de la droite/Shoots right
6'00" – 197 lbs

Sélectionné : 11e choix Anaheim (264) – 2001 (9e tour)
Drafted: Anaheim's 11th pick (264) – 2001 (9th round)

Acquis: 30/06/14 de COL avec un choix de 5e tour en 2015, en retour de D. Brière
Acquired: 06/30/14 from COL with a 5th-round pick in 2015, in return for D. Brière

FAITS SAILLANTS

2013-14 : A égalé 2 sommets en carrière avec 3 aides et points, le 16 déc. c. DAL… Est revenu au jeu le 21 jan. c. TOR, après avoir raté 10 matchs en raison d'une blessure au genou subie le 29 déc. c. WPG… Est revenu au jeu le 11 avril à SJS, après avoir raté 15 matchs en raison d'une blessure au genou subie le10 mars c. WPG… **2012 :13 :** A marqué à chacun des 4 premiers matchs de COL à domicile, devenant le 1er premier joueur de l'Avalanche à accomplir cet exploit depuis Peter Forsberg et Chris Drury en 2000-01… A établi un sommet en carrière avec une séquence de 6 matchs avec au moins 1 point (28 fév. au 10 mars), montrant un dossier de 2-8-10… A terminé le mois de mars avec un sommet d'équipe de 18 points (6-12-18) en 15 matchs, son plus haut total de points en un mois… A partagé la tête des pointeurs de l'équipe avec 43 points (18-25-43)… A mené l'équipe pour les buts (18), les buts en avantage numérique (6), les matchs joués (48, à égalité) et le pourcentage d'efficacité (17,1%)… A fini 2e de l'équipe avec 25 aides… **2011-12 :** A terminé 3e chez les Islanders avec un sommet en carrière de 67 points (18-49-67), finissant 2e pour les aides et les minutes de pénalité (89)… A fini 5e de l'équipe pour les buts et 3e pour les buts en avantage numérique (6)… **2010-11 :** A terminé 2e à égalité chez les Islanders pour les points (20-33-53)… A pris le 2e rang de l'équipe pour les aides (33) et a mené l'équipe (à égalité) avec 9 buts en avantage numérique… **2009-10 :** A inscrit son 1er match de plus d'un point, avec 2 aides le 23 nov. c. CBJ… A joué 35 matchs avec Hartford (AHL), terminant 5e de l'équipe pour les points (20-25-45)… A fini 2e avec le Wolf Pack pour le différentiel (+15) et 4e pour les buts… **2008-09 :** Nommé sur la 1re équipe d'étoiles de l'AHL, après avoir mené Hartford pour les aides (49) et les points (78)… A fini 9e dans l'AHL pour les points et 10e à égalité pour les aides… A ajouté 142 minutes de punition, le 2e plus haut total de l'équipe… **2007-08 :** A mené Hartford pour les buts (34), les aides (47) et les points (81), en 75 matchs avec le Wolf Pack… A fini 4e parmi les pointeurs de l'AHL, 6e pour les buts et 9e pour les aides… À égalité au 15e rang de la ligue avec 15 buts en avantage numérique… A mené Hartford pour les buts (3) et les points (5) en 5 matchs de séries… **2006-07 :** A terminé 9e à égalité dans l'AHL pour les points (79) et 6e pour les aides (49)… **2005-06 :** A mené l'équipe et fini 3e dans la ligue avec 17 aides en séries… A pris le 2e rang de l'équipe et le 9e dans l'AHL pour les points en séries (5-17-22)… **2004-05 :** À sa 2e saison avec les Mighty Ducks de Cincinnati (AHL), il a obtenu 41 points (17-24-41) en 76 matchs… Il a ajouté 2 buts en 9 matchs de séries… **2003-04 :** A fait ses débuts professionnels avec Cincinnati, inscrivant 30 points (14-16-30) en 66 matchs… **2002-03 :** A totalisé 7 points (4-3-7) en 6 matchs avec Équipe Canada au Championnat mondial junior de 2003, à Halifax et Sydney (Nouvelle-Écosse)… A partagé la tête des buteurs de l'équipe et a fini 2e pour les points, aidant le Canada à remporter l'argent… A inscrit 103 points (33-70-103) en 59 matchs au total avec Chicoutimi et Sherbrooke… A fini 7e parmi les pointeurs de la LHJMQ… A ajouté 140 minutes de pénalité et un différentiel de +23… **2001-02 :** A joué 68 matchs avec Chicoutimi, menant l'équipe avec 51 buts et 118 points… **2000-01 :** A enregistré 20 buts et 32 aides pour 52 points, en 73 matchs avec Moncton et Chicoutimi… Échangé de Moncton à Chicoutimi pour François Caron, le 10 jan… S'est classé 2e avec Chicoutimi pour les buts (4), les aides (7) et les points (11), lors des séries de la LHJMQ

CAREER HIGHLIGHTS

2013-14: Tied his career-highs with 3 assists and points on Dec. 16 vs. DAL… Returned to action on Jan. 21 vs. TOR after missing 10 games due to a knee injury suffered on Dec. 29 vs. WPG… Returned to action on April 11 at SJS after missing 15 games with a knee injury suffered on March 10 vs. WPG… **2012-13:** Scored a goal in each of COL's first 4 home games, the 1st Avalanche player to accomplish that feat since Peter Forsberg and Chris Drury in 2000-01… Set a career-high with a 6-game point streak (Feb. 28 to March 10), posting a 2-8-10 record… Finished with a team-high 18 points (6-12-18) in 15 games in March, setting a new career-high for points in a single month… Shared the team scoring lead with 43 points (18-25-43)… Led the club in goals (18), powerplay goals (6), games played (48-tied) and shooting percentage (17.1%)…He was 2nd on the team in assists (25)… **2011-12:** Finished 3rd on the Islanders with a career-high 67 points (18-49-67), while ranking 2nd in both assists and penalty minutes (89)… Was 5th on the team in goals and 3rd in powerplay goals (6)… **2010-11:** Finished tied for 2nd on the Islanders with 53 points (20-33-53)… Ranked 2nd on the club in assists (33) and shared the team lead with nine powerplay goals… **2009-10:** Registered his 1st multi-point game with 2 assists on Nov. 23 vs. CBJ… Appeared in 35 games for Hartford (AHL), where he ranked 5th on the team with 45 points (20-25-45)… Ranked 2nd on the Wolf Pack with a +15 rating and finished 4th in goals… **2008-09:** Named a First Team AHL All-Star after leading Hartford in assists (49) and finishing 2nd in goals (29) and points (78)…Ranked 9th in the AHL in points and tied for 10th in assists…Added 142 minutes in penalties, 2nd most on the club… **2007-08:** Led Hartford in goals (34), assists (47) and points (81) in 75 games with the Wolf Pack… Finished 4th in the AHL scoring race, while ranking 6th in goals and 9th in assists… Tied for 5th in the league with 15 powerplay tallies… Went on to lead Hartford in postseason goals (3) and points (5) in 5 Calder Cup Playoff games… **2006-07:** Finished tied for 9th in the league in points (79) and was 6th in assists (49)… **2005-06:** Led the team and finished 3rd in the league with 17 postseason assists… He ranked tied for 2nd on the team and 9th in the AHL in playoff points (5-17-22)… **2004-05:** In his 2nd season with the Cincinnati Mighty Ducks (AHL), he tallied 41 points (17-24-41) in 76 games… He added 2 goals in 9 playoff contests… **2003-04:** Made his professional debut with Cincinnati, scoring 30 points (14-16-30) in 66 games… **2002-03:** Tallied 7 points (4-3-7) in 6 games for Team Canada at the 2003 IIHF World Junior Championship in Halifax and Sydney, Nova Scotia… Shared the team lead in goals and finished 2nd in points as Canada won the silver medal… Totaled 103 points (33-70-103) in 59 combined games between Chicoutimi and Sherbrooke… Finished 7th in the QMJHL scoring race… Added 140 penalty minutes and a combined +23 rating… **2001-02:** Appeared in 68 games for Chicoutimi, leading the club with 51 goals and 118 points… **2000-01:** Split the season between Moncton and Chicoutimi, totaling 20 goals and 32 assists for 52 points in 73 games… Traded from Moncton to Chicoutimi for François Caron on Jan. 10… Ranked 2nd on Chicoutimi in goals (4), assists (7) and points (11) during the QMJHL Playoffs

PARENTEAU VS NHL

	PJ GP	B G	A A	PTS PTS	P/M P/M	PUN PIM
ANA	8	2	4	6	0	18
ARI	8	2	5	7	-5	8
BOS	9	3	1	4	-5	10
BUF	13	2	8	10	1	4
CGY	8	3	10	13	5	2
CAR	10	2	4	6	-7	4
CHI	10	3	7	10	0	2
COL	3	0	3	3	0	0
CBJ	6	2	4	6	1	4
DAL	10	2	10	12	0	6
DET	8	3	2	5	2	4
EDM	10	5	1	6	-4	8
FLA	13	1	6	7	-6	8
LAK	9	2	3	5	0	6
MIN	12	2	4	6	-1	4
MTL	9	3	4	7	-1	8
NSH	7	3	5	8	3	4
NJD	13	2	5	7	-2	2
NYI	3	1	2	3	5	0
NYR	13	7	9	16	5	12
OTT	9	2	3	5	1	28
PHI	14	1	5	6	-5	14
PIT	16	1	2	3	-10	16
SJS	7	1	3	4	-3	10
STL	8	2	1	3	0	0
TBL	12	3	2	5	5	8
TOR	12	4	8	12	-1	4
VAN	9	2	2	4	-6	0
WSH	10	4	6	10	5	9
WPG	12	3	3	6	-4	6
TOT.	291	73	132	205	-27	209



INTERNATIONAL

Championnat du monde junior/World Junior Championship: 2003 (Bronze)

PREMIÈRES / FIRSTS

1er match / 1st game: 07/02/07 @ VAN
1er but / 1st goal: 28/10/09 @ NYI (Dwayne Roloson)
1re aide / 1st assist: 14/02/07 @ PIT

UN MATCH / ONE GAME

Plus de buts / Most goals: 2 - (5x) dern./last: 04/10/13 vs NSH
Plus d'aides / Most assists: 3 - (3x) dern./last: 16/12/13 vs DAL
Plus de points / Most points: 3 - (7x) dern./last: 16/12/13 vs DAL (0-3-3)

SÉQUENCES / STREAKS

Buts / Goals: 3 - 31/01/13- 04/02/13 (4)
Aides / Assists: 4 - (4x) dern./last: 24/03/13 - 30/03/13 (5)
Points: 6 - 28/02/13 - 10/03/13 (2-8-10)

PLATEAUX / MILESTONES (LNH / NHL)

100e match/game: 22/03/11 @ TBL
200e match/game: 14/02/13 @ MIN
100e aide/assist: 18/02/13 vs NSH
100e point: 17/01/12 @ WSH
200e point 08/02/14 @ NYI

SAISON RÉGULIÈRE / REGULAR SEASON — SÉRIES / PLAYOFFS

SAISON SEASON	CLUB TEAM	LIGUE LEAGUE	PJ GP	B G	A A	PTS PTS	BAN PPG	BDN SHG	BG GW	PUN PIM	+/- +/-	MJ GP	B G	A A	PTS PTS	PUN PIM
1999-00	C.C Lemoyne	MAAA	40	25	40	65	-	-	-	18	-	16	4	9	13	8
2000-01	Moncton	LHJMQ	45	10	19	29	4	0	2	38	-2	-	-	-	-	-
	Chicoutimi	LHJMQ	28	10	13	23	3	0	2	14	-7	7	4	7	11	2
2001-02	Chicoutimi	LHJMQ	68	51	67	118	28	1	6	120	8	4	3	1	4	10
2002-03	Chicoutimi	LHJMQ	31	20	35	55	5	1	1	56	16	-	-	-	-	-
	Sherbrooke	LHJMQ	28	13	35	48	6	0	2	84	7	12	8	11	19	6
	Canada	CMJ/WJC	6	4	3	7	2	0	0	2	2	-	-	-	-	-
2003-04	Cincinnati	AHL	66	14	16	30	4	0	1	20	-8	7	1	2	3	6
2004-05	Cincinnati	AHL	76	17	24	41	8	0	4	58	-1	9	2	0	2	8
2005-06	Portland	AHL	56	22	27	49	8	0	4	42	1	19	5	17	22	24
	Augusta	ECHL	2	0	1	1	0	0	0	0	0	0	0	0	0	0
2006-07	**Chicago**	**NHL**	**5**	**0**	**1**	**1**	**0**	**0**	**0**	**2**	**-1**	**-**	**-**	**-**	**-**	**-**
	Portland	AHL	28	15	13	28	7	0	2	35	6	-	-	-	-	-
	Norfolk	AHL	40	15	36	51	6	1	2	12	13	6	2	1	3	2
2007-08	Hartford	AHL	75	34	47	81	15	0	8	81	15	5	3	2	5	13
2008-09	Hartford	AHL	74	29	49	78	12	0	3	142	-1	-	-	-	-	-
2009-10	**NY Rangers**	**NHL**	**22**	**3**	**5**	**8**	**1**	**0**	**0**	**4**	**-2**	**-**	**-**	**-**	**-**	**-**
	Hartford	AHL	35	20	25	45	8	1	2	63	15	-	-	-	-	-
2010-11	**NY Islanders**	**NHL**	**81**	**20**	**33**	**53**	**9**	**0**	**2**	**46**	**-8**	**-**	**-**	**-**	**-**	**-**
2011-12	**NY Islanders**	**NHL**	**80**	**18**	**49**	**67**	**6**	**0**	**2**	**89**	**-8**	**-**	**-**	**-**	**-**	**-**
2012-13	**Colorado**	**NHL**	**48**	**18**	**25**	**43**	**6**	**0**	**1**	**38**	**-11**	**-**	**-**	**-**	**-**	**-**
2013-14	**Colorado**	**NHL**	**55**	**14**	**19**	**33**	**1**	**0**	**1**	**30**	**3**	**7**	**1**	**2**	**3**	**2**
	TOTAUX	**NHL**	**291**	**73**	**132**	**205**	**23**	**0**	**6**	**209**	**-27**	**7**	**1**	**2**	**3**	**2**

TOMAS PLEKANEC

CENTRE



14

Né/Born: 31.10.82
KLADNO, CZE

Lance de la gauche/Shoots left
5'11" – 198 lbs

Sélectionné: 4e choix Canadiens (71) – 2001 (3e tour)
Drafted: Canadiens' 4th pick (71) – 2001 (3rd round)

FAITS SAILLANTS

2013-14 : A mené l'équipe en oct. pour les buts (6), les buts en avantage numérique (3, à égalité avec R. Bourque) et les points (11, à égalité avec P.K. Subban)… A mené la LNH avec 3 buts gagnants en oct. (à égalité avec 3 joueurs)… A établi un sommet personnel en séries, avec une séquence de 5 matchs avec au moins 1 point (20 avril au 6 mai), montrant un dossier de 2-3-5… **2012-13 :** A fini 3e à égalité dans la LNH en jan. avec 3 buts en avantage numérique… A mené l'équipe en fév. avec 46 tirs… A mené l'équipe en séries pour les aides (4) et les points (4 - à égalité avec P.K. Subban)… **2011-12 :** A mené l'équipe en oct. pour les buts (4 – à égalité avec T. Moen et M. Pacioretty), les points (9 – à égalité avec M. Pacioretty) et les buts gagnants (2)… A pris le 2e rang à égalité dans la LNH en nov. avec 11 aides… A marqué en désavantage numérique, le 7 avril c. TOR, devenant le 1er joueur des Canadiens depuis Guy Carbonneau (24 mars 1983 c. MNS) à marquer à 3 contre 5… A mené l'équipe pour les buts (3 – 4e à égalité dans la LNH) et les points (6 – 3e dans la LNH) en désavantage numérique… A mené les attaquants de l'équipe pour le temps de glace total (260:58 – 2e parmi les attaquants de la LNH) et la moyenne de temps de glace par match (3:13 – 2e parmi les attaquants de la LNH) en infériorité numérique… **2010-11 :** A mené l'équipe en oct. avec 10 points (à égalité avec A. Kostitsyn)... A dominé l'équipe avec 10 aides et 13 points en nov... A dominé l'équipe en jan. avec 5 buts et a pris le 1er rang de l'équipe avec 9 points (à égalité avec J. Wisniewski)... A remporté le segment de jan. de la coupe Molson... A mené l'équipe en fév. avec 9 points (à égalité avec M. Pacioretty, P.K. Subban et R. Hamrlik), un différentiel de +4 et 46 tirs (à égalité avec B. Gionta)... A mené l'équipe pour les aides (35) et les points (57)... **2009-10 :** A marqué le plus de buts (4) de l'équipe en fév... A obtenu le plus d'aides et de points chez les Canadiens en oct. (10 et 13), nov. (9 et 12) et déc. (17 et 21)... A pris le 2e rang de la ligue pour les aides (17) et le 3e rang pour les points (21) en déc... **2008-09 :** A mené l'équipe au chapitre des tirs au but en oct. (31) et en jan. (36)… A mené les Canadiens en fév. au chapitre des buts (7), des points (14), des buts sur la route (5) et des buts en avantage numérique (3)… A mené l'équipe avec 37 tirs au but en fév… **2007-08 :** A mené l'équipe avec 14 points en déc… A mené l'équipe avec 14 points et un différentiel de +9 en jan… A mené l'équipe pour les buts (8), les buts en avantage numérique (5) et les buts gagnants (2) en fév… A mené l'équipe avec 6 buts gagnants… A terminé au 2e rang chez les Canadiens avec un différentiel de +15... **2006-07 :** A terminé au 2e rang chez les Canadiens au chapitre du différentiel (+10) et des buts en désavantage numérique (2)… A connu 3 matchs de 3 points... A remporté le segment de jan. de la Coupe Molson (14 points)… **2005-06 :** A connu son 1er match de 3 points et son 1er match de 2 buts en carrière le 23 jan. c. CAR… À ses 1ers championnats du monde, a marqué 3 buts en 9 matchs… **2004-05 :** A mené les Bulldogs aux chapitres des parties jouées (80), des buts (29), des passes (35), des points (64), des buts en avantage numérique (11), des buts gagnants (7), des points en désavantage numérique (12 – à égalité avec C. Locke) et des tirs au but (254)… Élu Joueur par excellence du Match des étoiles de la Ligue américaine grâce à un but en temps réglementaire et un autre en tirs de barrage… Vainqueur du concours du patineur le plus rapide tenu dans le cadre du Match des étoiles de la AHL… **2003-04 :** Meneur chez les Bulldogs au chapitre des passes (43), des points (66), des buts victorieux (9) et des buts en désavantage numérique (3)… Élu au sein de l'Équipe Planet/USA lors du Match des étoiles de la AHL… **2002-03 :** À sa 1re saison dans la Ligue américaine, a terminé au 6e rang au chapitre des buts (19), des passes (27) et des points (46) chez les Bulldogs…

PLEKANEC VS NHL

	PJ GP	B G	A A	PTS PTS	P/M P/M	PUN PIM
ANA	7	2	5	7	-1	6
ARI	8	3	5	8	2	0
BOS	56	11	26	37	-1	34
BUF	55	13	18	31	1	22
CGY	11	3	2	5	-8	8
CAR	33	11	21	32	5	10
CHI	8	0	1	1	-5	2
COL	6	2	3	5	1	4
CBJ	9	2	6	8	0	8
DAL	7	0	1	1	-2	6
DET	10	4	2	6	2	6
EDM	12	2	5	7	-10	12
FLA	33	8	5	13	3	24
LAK	8	4	1	5	3	4
MIN	7	0	1	1	-2	4
NSH	8	2	2	4	0	4
NJD	32	5	6	11	-10	14
NYI	34	14	19	33	10	14
NYR	33	10	14	24	5	8
OTT	55	14	23	37	9	30
PHI	34	7	18	25	10	34
PIT	33	10	12	22	-13	18
SJS	7	3	1	4	2	6
STL	8	0	2	2	-3	6
TBL	33	8	13	21	13	14
TOR	57	12	22	34	7	46
VAN	10	4	5	9	7	8
WSH	34	13	13	26	3	20
WPG	31	9	11	20	4	20
TOT.	**679**	**176**	**263**	**439**	**32**	**392**

CAREER HIGHLIGHTS

2013-14: Led the team in Oct. in goals (6), powerplay goals (3, tied with R. Bourque) and points (11, tied with P.K. Subban)… Led the NHL with 3 winning goals in Oct. (tied with 3 others)… Set a personal-high in the playoffs with a 5-game point streak (April 20 to May 6), posting a 2-3-5 record… **2012-13:** Tied for 3rd in the NHL in Jan. with 3 powerplay goals… Led the team in Feb. with 46 shots… Led the team in the playoffs in assists (4) and points (4 - tied with P.K. Subban)… **2011-12:** Led the team in Oct. in goals (4 – tied with T. Moen and M. Pacioretty), points (9 – tied with M. Pacioretty) and winning goals (2)… Tied for 2nd in the NHL in Nov. with 11 assists… Led the team's forwards in March in average time on ice per game (21:20)… Scored on the penalty kill on April 7 vs. TOR, becoming the first Canadiens player since Guy Carbonneau (March 24, 1983) to score a 3-on-5 goal… Led the team in goals (3 – tied for 4th in the NHL) and points (6 – 3rd in the NHL) on the penalty kill… Led the team's forwards in time on ice total (260:58 – 2nd among NHL forwards) and average time on ice (3:13 – 2nd among NHL forwards) while shorthanded… **2010-11:** Led the team in Oct. with 10 points (tied with A. Kostitsyn)... Led the team with 10 assists and 13 points in Nov... Led the team in Jan. with 5 goals and finished 1st with 9 points (tied with J. Wisniewski)... Was the Molson Cup recipient for the month of Jan... Led the team in Feb. with 9 points (tied with M. Pacioretty, P.K. Subban and R. Hamrlik), a +4 differential and 46 shots (tied with B. Gionta)... Led the team in assists (35) and points (57)... **2009-10:** Led the team in assists and points in Oct. (10 and 13), Nov. (9 and 12) and Dec. (17 and 21)... Ranked 2nd in the NHL with 17 assists and 3rd with 21 points in Dec... **2008-09:** Led the team in shots on goal in Oct. (31) and Jan. (36)… Led the Canadiens in Feb. in goals (7), points (14), road goals (5) and powerplay goals (3)… Led the team with 37 shots on goal in Feb… **2007-08:** Led the team with 14 points in Dec… Led the team with 14 points and a +9 rating in Jan… Led the team with 8 goals, 5 powerplay goals and 2 game-winning goals in Feb… Led the team with 6 game-winning goals… Finished 2nd on the team with a +15 rating... **2006-07:** Ranked 2nd among Canadiens players in rating (+10) and in shorthanded goals (2)… Won the Jan. segment of the Molson Cup (14 points)… **2005-06:** Had his 1st career 3-point game and his first 2-goal game on Jan. 23 vs. CAR… Played in his 1st career World Championship, scoring 3 goals in 9 contests… **2004-05:** Led the Hamilton Bulldogs in games played (80), goals (29), assists (35), points (64), powerplay goals (11), game-winning goals (7), shorthanded points (12 – tied with C. Locke), and shots on goal (254)… Named Most Valuable Player at the AHL All-Star Classic after scoring 1 goal in regulation time and one more in the shootout… Winner of the Fastest Skater Competition as part of the All-Star Classic… **2003-04:** Led the Bulldogs in assists (43), points (66), game-winning goals (9) and shorthanded goals (3)… Was selected to the Planet/USA Team at the AHL All-Star Classic… **2002-03:** In his 1st season in the American Hockey League, finished 6th among Bulldogs players in goals (19), assists (27) and points (46)…



INTERNATIONAL

Jeux Olympiques/Olympic Games: 2010, 2014
Championnat du monde/World Championships: 2006, 2007, 2009, 2011 (Bronze), 2012 (Bronze) 2013
Champ. du monde junior/World Junior Champ.: 2001 (Or/Gold), 2002

PREMIÈRES/FIRSTS (LNH/NHL)

1er match/1st game: 31/12/03 - MTL 1 @ DAL 1
1er but/1st goal: 15/10/05 - TOR 3 @ MTL 2 (Ed Belfour)
1re aide/1st assist: 06/10/05 - MTL 4 @ NYR 3

UN MATCH/ONE GAME

Plus de buts/Most goals: 3 - 29/02/08 - @ BUF
Plus d'aides/Most assists: 3 - (7x) - dern./last: 27/03/13 @ BOS
Plus de points/Most points: 4 - (5x) - dern./last: 13/11/10 vs (1-3-4)

SÉQUENCES/STREAKS

Buts/Goals: 5 - 18/02/09 – 27/02/09 (6)
Aides/Assists: 5 - 06/11/01 – 16/11/10 (8)
Points: 9 - (2x) dern./last: 09/02/09 – 04/03/09 (8-6-14)

PLATEAUX/MILESTONES (LNH/NHL)

100e match/game:	14/12/06 vs TBL	**100e aide/assist:**	11/02/09 @ EDM
200e match/game:	29/01/08 vs WSH	**200e aide/assist:**	17/11/11 @ NYI
300e match/game:	19/03/09 @ OTT	**100e point:**	13/12/07 @ PHI
400e match/game:	23/10/10 @ OTT	**200e point:**	12/11/09 @ PHX
500e match/game:	10/12/11 @ NJD	**300e point:**	15/02/11 vs BUF
600e match/game:	05/10/13 vs PHI	**400e point:**	17/10/13 vs CBJ
100e but/goal:	25/03/10 vs FLA		

SAISON RÉGULIÈRE/REGULAR SEASON — SÉRIES/PLAYOFFS

SAISON SEASON	CLUB TEAM	LIGUE LEAGUE	PJ GP	B G	A A	PTS PTS	BAN PPG	BDN SHG	BG GW	PUN PIM	+/- +/-	MJ GP	B G	A A	PTS PTS	PUN PIM
1998-99	Kladno Jr	CZE-Jr	53	22	20	42	-	-	-	-	-	-	-	-	-	-
	Velvana Kladno	CZE	3	0	0	0	-	-	-	0	-	-	-	-	-	-
1999-00	Kladno Jr	CZE-Jr	43	14	16	30	-	-	-	4	-	-	-	-	-	-
	Rép. tchèque	CM/WC U18	6	1	1	2	-	-	-	2	-	-	-	-	-	-
2000-01	Vagnerplast Kladno	CZE	47	9	9	18	-	-	-	24	-	-	-	-	-	-
	Kladno Jr	CZE-Jr	9	6	4	10	-	-	-	4	-	-	-	-	-	-
	Rép. tchèque	CMJ/WCJ	7	1	1	2	-	-	-	6	-	-	-	-	-	-
2001-02	Vagnerplast Kladno	CZE	48	7	16	23	-	-	-	28	-	-	-	-	-	-
	Rép. tchèque	CMJ/WCJ	7	3	4	7	-	-	-	0	-	-	-	-	-	-
2002-03	Hamilton	AHL	77	19	27	46	6	0	3	74	-	13	3	2	5	8
2003-04	**Canadiens**	**NHL**	**2**	**0**	**0**	**0**	**0**	**0**	**0**	**0**	**0**	-	-	-	-	-
	Hamilton	AHL	74	23	43	66	5	3	9	90	-	10	2	5	7	6
2004-05	Hamilton	AHL	80	29	35	64	11	1	7	68	-	4	2	4	6	6
2005-06	**Canadiens**	**NHL**	**67**	**9**	**20**	**29**	**1**	**0**	**0**	**32**	**4**	**6**	**0**	**4**	**4**	**6**
	Hamilton	AHL	2	0	0	0	0	0	0	2	-	-	-	-	-	-
	Rép. tchèque	CM/WC	9	3	0	3	-	-	-	20	-	-	-	-	-	-
2006-07	**Canadiens**	**NHL**	**81**	**20**	**27**	**47**	**5**	**2**	**1**	**36**	**10**	-	-	-	-	-
	Rép. tchèque	CM/WC	7	4	4	8	-	-	-	2	3	-	-	-	-	-
2007-08	**Canadiens**	**NHL**	**81**	**29**	**40**	**69**	**12**	**2**	**6**	**42**	**15**	**12**	**4**	**5**	**9**	**2**
2008-09	**Canadiens**	**NHL**	**80**	**20**	**19**	**39**	**6**	**3**	**2**	**54**	**-9**	**3**	**0**	**0**	**0**	**4**
	Rép. tchèque	CM/WC	7	0	1	1	-	-	-	4	1	-	-	-	-	-
2009-10	**Canadiens**	**NHL**	**82**	**25**	**45**	**70**	**3**	**1**	**4**	**50**	**5**	**19**	**4**	**7**	**11**	**20**
	Rép. tchèque	JO/OG	5	2	1	3	-	-	-	2	-	-	-	-	-	-
2010-11	**Canadiens**	**NHL**	**77**	**22**	**35**	**57**	**3**	**1**	**4**	**60**	**8**	**7**	**2**	**3**	**5**	**2**
	Rép. tchèque	CM/WC	8	6	4	10	1	0	1	6	3	-	-	-	-	-
2011-12	**Canadiens**	**NHL**	**81**	**17**	**35**	**52**	**5**	**3**	**2**	**56**	**-15**	-	-	-	-	-
	Rép. tchèque	CM/WC	10	1	6	7	1	0	0	4	-1	-	-	-	-	-
2012-13	**Canadiens**	**NHL**	**47**	**14**	**19**	**33**	**4**	**0**	**2**	**24**	**3**	**5**	**0**	**4**	**4**	**2**
	Rép. tchèque	CM/WC	2	0	4	4	0	0	0	2	2	-	-	-	-	-
	Kladno	CZE	32	21	25	46	-	-	-	38	10	-	-	-	-	-
2013-14	**Canadiens**	**NHL**	**81**	**20**	**23**	**43**	**3**	**3**	**5**	**38**	**11**	**17**	**4**	**5**	**9**	**8**
	Rép. tchèque	JO/OG	5	1	3	4	1	0	0	0	1	-	-	-	-	-
	TOTAUX	**NHL**	**679**	**176**	**263**	**439**	**42**	**15**	**26**	**392**	**32**	**69**	**14**	**28**	**42**	**44**

CAREY PRICE

GARDIEN / GOALTENDER



Né/Born: 16.08.87
ANAHIM LAKE, C.-B./B.C.

Attrape de la gauche/Catches left
6'03" – 216 lbs

Sélectionné : 1er choix Canadiens (5) – 2005 (1er tour)
Drafted: Canadiens' 1st pick (5) – 2005 (1st round)

FAITS SAILLANTS

2013-14 : A remporté sa 150e victoire en carrière dans la LNH, le 24 oct. c. ANA… A été nommé la 1re étoile de la semaine dans la LNH pour la période se terminant le 9 fév. avec un dossier de 3-0-0, une moyenne de buts alloués de 1,00, un pourcentage d'arrêts de ,971 et un jeu blanc…A remporté l'or avec Équipe Canada aux Jeux Olympiques de Sotchi, étant nommé le meilleur gardien du tournoi (5-0-0, 0.59 MOY., .972 %arrêts, 2 jeux blancs)… A blanchi l'adversaire pendant 164:19 durant les Jeux, à égalité au 4e rang pour la plus longue séquence dans l'histoire du tournoi olympique masculin… A mené les gardiens de la LNH en fév. avec 167 arrêts… **2012-13 :** A remporté la tranche du mois de fév. de la coupe Molson (7-2-2, 1,87 MOY. et ,925 %arrêts)… A pris le 7e rang pour le plus de gains en carrière par un gardien dans l'histoire des Canadiens, le 25 avril à WPG… **2011-12 :** A été nommé la 1re étoile de la semaine dans la LNH (24 au 30 oct., 3-0-0, MOY. 1,33 et %arrêts ,950)… A été nommé la 1re étoile de la semaine dans la LNH (14 au 20 nov., 2-0-1, MOY. 0,65, %arrêts ,973 et 2 jeux blancs)… **2010-11 :** A été le 2e gardien le plus occupé en oct. dans la LNH, jouant 604 minutes en 10 matchs... A été nommé la 1re étoile de la semaine dans la LNH (8 au 14 nov., 3-0-0, MOY. 1,00, %arrêts ,970 et 1 jeu blanc)... A débuté 12 matchs de suite, un sommet personnel en carrière (30 oct. au 24 nov.)... A remporté 8 matchs en nov., un sommet personnel en un mois... A été nommé la 2e étoile du mois de nov. dans la LNH (8-4-0, MOY. 1,59, %arrêts ,952 et 3 jeux blancs)... A été nommé la 3e étoile de la semaine dans la LNH (28 fév. au 6 mars, 3-0-0, MOY. 1,00, %arrêts ,974, 1 jeu blanc)... A établi un nouveau sommet personnel avec une séquence de 94:12 sans accorder de buts en séries (16 mai 2010 au 16 avri 2011)... **2009-10 :** A égalé deux records d'équipe avec 53 arrêts et 23 arrêts en 1re période, le 14 nov. à NSH… A été nommé la 2e étoile de la semaine dans la LNH (16 au 22 nov., 2-0-1, MOY. 1,89 et %arrêts, 940)… A fait face à 358 tirs en nov., le 3e plus haut total dans la LNH pour ce mois... **2008-09 :** Nommé sur l'alignement partant au Match des étoiles et a également participé au Match des jeunes étoiles… **2007-08 :** A été élu 3e Étoile de la semaine se terminant le 17 fév. dans la LNH (3-0-0, MOY. 1,32, %arrêts ,963 et 1 jeu blanc)… Est devenu le 1er gardien âgé de 20 ans ou moins à remporter 20 victoires en une saison dans la LNH depuis Tom Barrasso et Patrick Roy (1985-1986)… A mené les gardiens recrues du circuit au chapitre des victoires (24), des arrêts (1 179), du pourcentage d'arrêts (,920), des blanchissages (3), et des mentions d'aide (2)... A été nommé Recrue du mois de mars dans la LNH… A été élu 1re Étoile de la semaine se terminant le 6 avril dans la LNH… **2006-07 :** A mené le Canada à la médaille d'or lors des Championnats du monde junior en Suède, recevant les titres de Gardien par excellence et de Joueur par excellence du tournoi, en plus d'être élu au sein de la 1re Équipe d'étoiles du tournoi… A reçu le titre de Gardien de l'année dans la Ligue canadienne en 2007 en plus d'être élu sur la 1re Équipe d'étoiles de la WHL… Est devenu le meneur à vie chez les Bulldogs pour le plus grand nombre de victoires remportées au cours des mêmes séries éliminatoires, aidant Hamilton à vaincre Hershey 5 à 2 lors du 3e match de la finale de la Coupe Calder, le 4 juin… A été nommé Joueur par excellence des séries en 2007 dans la AHL, menant les Bulldogs à leur premier titre dans la AHL… Est devenu le premier joueur de l'histoire à être nommé Gardien de l'année dans la CHL, Joueur par excellence aux championnats du monde junior, et Joueur par excellence des séries éliminatoires de la AHL… Est également devenu le 1er gardien de l'histoire à recevoir le titre de Joueur par excellence des séries éliminatoires de la AHL tout en ayant évolué dans les rangs juniors la même saison… **2004-05 :** A participé au Match des meilleurs espoirs de la CHL en 2005… A terminé la saison parmi les 10 premiers dans chacune des catégories statistiques des gardiens de la CHL…

PRICE VS NHL

	PJ	V-D-N-P	BA	BL	MOY
	GP	W-L-T-O	GA	SO	GAA
ANA	5	1-2-0-1	12	0	3.03
ARI	6	6-0-0-0	10	0	1.65
BOS	29	17-8-0-3	72	0	2.5
BUF	29	13-9-0-7	57	1	1.93
CGY	6	2-4-0-0	16	1	3.05
CAR	17	10-5-0-2	39	2	2.35
CHI	4	3-1-0-0	6	0	1.49
COL	4	1-2-0-1	14	0	3.47
CBJ	6	2-3-0-1	17	0	2.8
DAL	7	4-3-0-0	21	0	3.01
DET	8	4-3-0-1	23	0	2.85
EDM	7	1-5-0-1	26	0	3.71
FLA	12	7-4-0-1	21	2	1.74
LAK	4	3-1-0-0	9	0	2.63
MIN	5	3-2-0-0	14	0	2.79
NSH	4	1-3-0-0	10	0	2.49
NJD	19	8-10-0-1	46	1	2.43
NYI	13	7-3-0-3	36	1	2.74
NYR	15	8-5-0-1	28	5	2.06
OTT	28	16-6-0-4	65	3	2.35
PHI	18	8-9-0-0	45	2	2.67
PIT	21	9-9-0-2	60	1	3.03
SJS	5	1-3-0-1	15	0	2.98
STL	6	1-3-0-2	19	0	3.06
TBL	21	10-7-0-4	50	0	2.32
TOR	27	13-13-0-1	71	3	2.73
VAN	8	5-1-0-1	16	1	2.26
WSH	16	4-9-0-3	51	0	3.24
WPG	19	11-4-0-3	42	2	2.24
TOT.	369	179-137-0-44	911	25	2.52

CAREER HIGHLIGHTS

2013-14: Earned his 150th career win in the NHL on Oct. 24 vs. ANA… Was named the NHL 1st Star for the week ending on Feb. 9 with a 3-0-0 record, a 1.00 goals against average, a .971 save percentage and one shutout… Won gold with Team Canada at the Olympic Games in Sochi being named the best goalkeeper of the tournament (5-0-0, 0.59 GAA, .972 SV%, 2 SO)… Held his opponents scoreless for 164:19 at the Olympics, tied for 4th longest streak in men's Olympic hockey history… Led all NHL goalkeepers with 167 saves in Feb… **2012-13:** Was the Molson Cup recipient for the month of Feb. (7-2-2, 1.87 GAA and .925 Sv%)… Took the 7th position for most wins by a goaltender in Canadiens history on April 25 at WPG… **2011-12:** Was named the NHL 1st Star of the Week (Oct. 24 to 30, 3-0-0, 1.33 GAA and .950 Sv%)… Was named the NHL 1st Star of the Week (Nov. 14 to 20, 2-0-1, 0.65 GAA, .973 Sv%, 2 shutouts)… **2010-11:** Was the 2nd busiest netminder in Oct. in the NHL, playing 604 minutes in 10 games... Was named the NHL 1st Star of the Week (Nov. 8 to 14, 3-0-0, 1.00 GAA, .970 Sv%, 1 shutout)... Started 12 consecutive games, a career-high (Oct. 30 to Nov. 24)... Won 8 games in Nov., a new personal-high in a month... Was named the NHL 2nd Star of the Month in Nov. (8-4-0, 1.59 GAA, .952 Sv% and 3 shutouts)... Was named the NHL 3rd Star of the Week (Feb. 28 to March 6, 3-0-0, 1.00 GAA, .974 Sv% and 1 shutout)... Set a new personal-high with a 94:12 sequence witout allowing a goal in the playoffs (May 16, 2010 to April 16, 2011)... **2009-10:** Tied two team records with 53 saves overall and 23 saves in the 1st period on Nov. 14 at NSH… Named the NHL 2nd Star of the Week (Nov. 16 to 22, 2-0-1 record, 1.89 GAA and .940 Sv%)… Faced 358 shots in Nov., the 3rd highest total in the NHL that month... **2008-09:** Named to the All-Star Game starting lineup and took part in the YoungStars Game… **2007-08:** Was named NHL's Third Star for the week ending on Feb. 17 (3-0-0 record, 1.32 GAA, .963 Sv% and 1 shutout... Became the 1st goaltender aged 20 or younger to win 20 games in a season since Tom Barrasso and Patrick Roy (1985-86)… Led NHL rookie netminders with 24 wins, 1,179 saves, a .920 save percentage, 3 shutouts and 2 assists… Was named NHL Rookie of the Month in March… Finished 2nd in the Molson Cup overall standings… **2006-07:** Led Canada to a Gold Medal at the 2007 World Junior Championship in Sweden, earning Goaltender of the Tournament and Tournament MVP honours… Was selected to the tournament's All Star Team… Was named 2007 CHL Goaltender of the Year and was selected to the WHL's First All-Star Team… Became the Bulldogs' all-time single post-season leader in win in Game 3 of the Calder Cup Final on June 4 in a 5-2 triumph over Hershey… Won the 2007 AHL Playoff MVP award, leading Hamilton to their first-ever AHL Championship… Became the only goaltender in hockey history to be named CHL Goaltender of the Year, World Junior Championship Tournament MVP and win the AHL Playoff MVP Trophy honors in the same year… Also became the only goaltender in hockey history to win the AHL Playoff MVP award the same year he played junior hockey… **2004-05:** Participated in 2005 CHL Top Prospects Game… Ended the season in the top 10 in all CHL statistical goalie categories…



INTERNATIONAL

Jeux Olympiques / Olympic Games: 2014 (Or/Gold)
Championnat du monde junior / World Junior Championship: 2007(Or/Gold)

PREMIÈRES / FIRSTS (LNH / NHL)

1er match/1st game: 10/10/07 @ PIT (3-2)
1re victoire/1st win: 10/10/07 @ PIT (3-2)
1er jeu blanc/1st shutout: 16/02/08 vs PHI (1-0)

UN MATCH / ONE GAME

Plus de tirs/Most shots: 55 - 14/11/09 @ NSH (0-2)
Plus d'arrêts/Most saves: 53- 14/11/09 @ NSH (0-2)
Plus d'arrêts, jb/Most saves, so: 41 - (2x) dern./last: 12/04/14 vs NYR (1-0)
Dernier jeu blanc/Last shutout: 12/04/14 vs NYR (1-0)

SÉQUENCES / STREAKS

Victoires/Wins: 7 - (2x) dern./last: 19/11/13 – 07/12/13
Défaites/Losses: 6 - 07/10/09 – 03/11/09
Blanchissage/Shutout: 148:11 - 14/11/11 – 21/11/11

PLATEAUX / MILESTONES (LNH / NHL)

100e match/game: 28/10/09 @ PIT
200e match/game: 24/03/11 @ BOS
300e match/game: 01/04/13 vs CAR
100e victoire/win: 26/10/11 vs PHI

HONNEURS / HONORS

Équipe d'étoiles des recrues/NHL All-Rookie Team: 2007-08
Match des Étoiles/NHL All-Star Game: 2009, 2011, 2012
Coupe Molson Cup: 2009, 2011, 2012, 2013, 2014

SAISON RÉGULIÈRE / REGULAR SEASON — SÉRIES / PLAYOFFS

SAISON SEASON	CLUB TEAM	LIGUE LEAGUE	MJ GP	V W	D L	N T	DP OTL	MINS MINS	BA GA	BL SO	MOY GAA	%AR SV%	MJ GP	V W	D L	MINS MINS	BA GA	BL SO	MOY GAA	%AR SV%
2002-03	Williams Lake	Minor-BC	18	-	-	-	-	1050	48	1	2.70	-	-	-	-	-	-	-	-	-
	Tri-City	WHL	1	0	0		-	20	2	0	6.00	-	-	-	-	-	-	-	-	-
2003-04	Tri-City	WHL	28	8	9	3	-	1363	54	1	2.38	.915	8	5	3	470	19	0	2.43	.906
2004-05	Tri-City	WHL	63	24	31	8	-	3712	145	8	2.34	.920	5	1	4	325	12	0	2.22	.937
2005-06	Tri-City	WHL	55	21	25	-	6	3072	147	3	2.87	.906	5	1	4	302	12	0	2.38	.896
2006-07	Tri-City	WHL	46	30	13	-	1	2722	111	3	2.45	.917	6	2	4	348	17	0	2.93	.912
	Hamilton	AHL	2	1	1	-	0	117	3	0	1.53	.949	22	15	6	1314	45	2	2.06	.936
	Canada	CMJ/WJC	6	6	0	-	-	179	7	2	1.14	-	-	-	-	-	-	-	-	-
2007-08	**Canadiens**	**NHL**	**41**	**24**	**12**	**-**	**3**	**2413**	**103**	**3**	**2.56**	**.913**	**11**	**5**	**6**	**648**	**30**	**2**	**2.78**	**.901**
	Hamilton	AHL	10	6	4	-	0	581	26	1	2.69	-	-	-	-	-	-	-	-	-
2008-09	**Canadiens**	**NHL**	**52**	**23**	**16**	**-**	**10**	**3036**	**143**	**1**	**2.83**	**.905**	**4**	**0**	**4**	**219**	**15**	**0**	**4.11**	**.878**
2009-10	**Canadiens**	**NHL**	**41**	**13**	**20**	**-**	**5**	**2358**	**109**	**0**	**2.77**	**.912**	**4**	**0**	**1**	**135**	**8**	**0**	**3.56**	**.890**
2010-11	**Canadiens**	**NHL**	**72**	**38**	**28**	**-**	**6**	**4206**	**165**	**8**	**2.35**	**.923**	**7**	**3**	**4**	**455**	**16**	**1**	**2.11**	**.934**
2011-12	**Canadiens**	**NHL**	**65**	**26**	**28**	**-**	**11**	**3944**	**160**	**4**	**2.43**	**.916**	-	-	-	-	-	-	-	-
2012-13	**Canadiens**	**NHL**	**39**	**21**	**13**	**-**	**4**	**2249**	**97**	**3**	**2.59**	**.905**	**4**	**1**	**2**	**239**	**13**	**0**	**3.26**	**.894**
2013-14	**Canadiens**	**NHL**	**59**	**34**	**20**	**-**	**5**	**3464**	**134**	**6**	**2.32**	**.927**	**12**	**8**	**4**	**739**	**29**	**1**	**2.35**	**.919**
	Canada	JO/OG	5	5	0	-	-	303	3	2	0.59	.972	-	-	-	-	-	-	-	-
	TOTAUX	**NHL**	**369**	**179**	**137**	**-**	**44**	**21671**	**911**	**25**	**2.52**	**.917**	**42**	**17**	**21**	**2436**	**111**	**4**	**2.73**	**.909**

BRANDON PRUST

AILIER GAUCHE / LEFT WING



Né/Born: 16.03.84
LONDON, ONTARIO

Lance de la gauche/Shoots left
6'00" – 195 lbs

Sélectionné: 2e choix Calgary (70) – 2004 (3e tour)
Drafted: Calgary's 2nd pick (70) – 2004 (3rd round)

Acquis: Joueur autonome le 01/07/12
Acquired: Free agent, 07/01/12

PRUST VS NHL

	PJ GP	B G	A A	PTS PTS	P/M P/M	PUN PIM
ANA	9	0	0	0	-3	22
ARI	9	2	0	2	3	9
BOS	16	0	2	2	1	40
BUF	17	2	3	5	7	28
CGY	4	1	1	2	1	0
CAR	14	6	3	9	7	14
CHI	7	1	2	3	0	12
COL	11	1	2	3	0	17
CBJ	11	0	1	1	2	32
DAL	8	0	0	0	0	12
DET	7	0	1	1	-2	4
EDM	11	1	1	2	-1	47
FLA	14	4	1	5	1	16
LAK	10	0	0	0	-6	33
MIN	9	0	2	2	-1	9
MTL	11	0	3	3	3	24
NSH	9	0	0	0	-2	15
NJD	21	3	4	7	-1	58
NYI	17	3	4	7	4	47
NYR	4	0	1	1	4	2
OTT	15	2	2	4	-3	34
PHI	21	1	4	5	-3	63
PIT	18	2	2	4	-3	44
SJS	5	0	1	1	-1	22
STL	10	0	0	0	0	29
TBL	14	2	1	3	-1	20
TOR	21	0	6	6	7	68
VAN	14	1	5	6	3	52
WSH	17	2	3	5	-1	48
WPG	15	1	0	1	-2	22
TOT.	**369**	**35**	**55**	**90**	**13**	**843**

FAITS SAILLANTS

2013-14 : A établi un sommet personnel en carrière avec 27 minutes de pénalité, le 25 jan. c. WSH… A mené l'équipe en jan. avec 52 minutes de pénalité… A totalisé 7 mises en échec, le 12 mai c. BOS… A mené l'équipe pour les minutes de pénalité en saison régulière (121) et en séries (32)... **2012-13 :** A inscrit le but gagnant, le 18 fév. c. CAR… A présenté un différentiel de +3, le 19 fév. à NYR… A servi 8 mises en échec, le 27 fév. à TOR… A mené l'équipe en fév. pour les minutes de pénalité (35), les mises en échec (35) et le différentiel (+6, à égalité avec F. Bouillon et J. Gorges)… A inscrit 3 points (1-2-3) et un différentiel de +3, le 7 mars à CAR… A terminé au 7e rang dans la LNH avec 110 minutes de pénalité… **2011-12 :** A connu une séquence de 3 matchs avec au moins 1 point (15 au 20 oct.), montrant un dossier de 2-2-4…A purgé 2 majeures pour s'être battu en 1re période, dont une à 0:04 du début du match, et a reçu la 3e étoile du match, le 26 nov. c. PHI… A inscrit 2 aides, 4 mises en échec et un différentiel de +2, en 8:31 de jeu lors de la Classique hivernale de LNH, le 2 jan. à PHI… À égalité au 1er rang dans la LNH avec 7 buts en désavantage numérique lors des 2 dernières saisons… A mené la LNH (à égalité) avec 20 majeures pour s'être battu… Un des 7 joueurs de NYR à jouer les 82 matchs de la saison… A établi un sommet personnel en carrière avec 51 tirs bloqués… **2010-11 :** Un des 4 joueurs de NYR à jouer les 82 matchs de la saison… A terminé 2e de l'équipe et 13e dans la LNH avec 160 minutes de pénalité… À égalité au 2e rang dans la LNH pour les points en désavantage numérique (7), 3e pour les buts en infériorité numérique (5), 12e pour les aides en désavantage numérique (2) et 5e pour les majeures pour s'être battu (18)… A mis la main sur le « Steven McDonald Extra Effort Award », voté par les partisans, à titre de joueur qui a performé « au-delà des attentes »… A mené NYR avec 24 mises en échec en 5 matchs de séries… **2009-10 :** A inscrit un sommet personnel en carrière avec une séquence de 5 matchs avec au moins 1 point (2 au 9 avril), montrant un dossier de 3-2-5, dont le but gagnant lors de matchs consécutifs les 2 avril à TBL et 3 avril à FLA… A pris le 3e rang dans la LNH avec 25 majeures pour s'être battu, et le 9e rang dans la ligue pour les minutes de pénalité (163)… **2008-09 :** A obtenu son 1er point dans la LNH (aide), le 11 oct. vs. VAN… A marqué son 1er but dans la LNH, inscrivant le but gagnant, le 25 oct. à PHX… **2007-08 :** A inscrit le 1er match de 3 aides dans l'histoire de la franchise de Quad City, le 17 nov. à Iowa… A marqué 2 buts, dont le but égalisateur avec 49 secondes à faire en temps réglementaire, le 13 jan. vs. Rockford… A établi un record d'équipe pour les plus de minutes de pénalité en un match (22), le 20 fév. c. Hamilton… A pris le 5e rang dans l'AHL et a mené Quad City pour les minutes de pénalité… **2006-07 :** A enregistré son 1er combat dans la LNH, le 3 nov. à CBJ… A produit son 2e match de plus d'un but de la saison, le 10 mars c. Grand Rapids… A enfilé le but gagnant le 15 avril c. Chicago, aidant Omaha a remporté le championnat de la saison régulière de l'Association de l'Ouest… A mené Omaha pour les minutes de pénalité… S'est classé au 3e rang de son équipe (à égalité) avec 3 aides lors des séries de l'AHL… **2005-06 :** A marqué son 1er but chez les professionnels, le 28 oct. c. Chicago… A établi un record d'équipe avec 32 minutes de pénalité dans un match, le 8 jan. à Chicago… A mené Omaha et pris le 5e rang dans l'AHL pour les minutes de pénalité… **2004-05 :** A mené London pour les minutes de pénalité… A gagné la Coupe Memorial avec les Knights de London… **2003-04 :** A fini à égalité au 6e rang de la ligue lors des séries de l'OHL avec 20 points… A terminé à égalité au 3e rang de la ligue pour les minutes de pénalité… **2002-03 :** A mené les recrues de London pour les buts, les aides et les points, et a dominé l'équipe avec un différentiel de +14…

CAREER HIGHLIGHTS

2013-14: Set a career personal-high with 27 penalty minutes on Jan. 25 vs. WSH… Led the team in Jan. with 52 penalty minutes… Totaled 7 hits on May 12 vs. BOS… Led the team in penalty minutes during the regular season (121) and in the playoffs (32)... **2012-13:** Scored the winning goal on Feb. 18 vs. CAR… Maintained a +3 differential on Feb. 19 at NYR… Had 8 hits on Feb. 27 at TOR… Led the team in Feb. in penalty minutes (35), hits (35) and differential (+6, tied with F. Bouillon and J. Gorges)… Recorded 3 points (1-2-3) and a +3 differential on March 7 at CAR… Finished 7th in the NHL with 110 penalty minutes… **2011-12:** ad a 3-game point streak (Oct. 15 to 20) posting a 2-2-4 record… Was assessed 2 fighting majors in the 1st period, including one 0:04 into the contest, and captured 3rd star honors on Nov. 26 vs. PHI… Tallied 2 assists, was credited with 4 hits and posted a +2 rating in 8:31 of ice time in the NHL Winter Classic on Jan. 2 at PHI… Tied for 1st in the NHL with 7 shorthanded goals in the last 2 seasons… Tied for the NHL lead in fighting majors (20)…One of 7 Rangers who skated in all 82 games… Established a career-high in blocked shots (51)… **2010-11:** One of four Rangers to skate in all 82 games… Ranked 2nd on the team and 13th in the NHL with 160 penalty minutes… Tied for 2nd in the league with 7 shorthanded points, 3rd with 5 shorthanded goals, 12th with 2 shorthanded assists, and 5th with 18 fighting majors… Captured the Steven McDonald Extra Effort Award, voted by the fans as the player who performs "above and beyond the call of duty"… Led NYR with 24 hits in 5 playoff games… **2009-10:** Tallied a career-high, five-game point streak (April 2 to April 9) posting a 3-2-5 record, including game-winning goals in back-to-back contests on April 2 at TBL and April 3 at FLA... Ranked 3rd in the NHL with 25 fighting majors, and finished 9th in the league in penalty minutes (163)... **2008-09:** Registered his 1st NHL point with an assist on Oct. 11 vs. VAN... Tallied his 1st NHL goal, recording the game-winner, on Oct. 25 at PHX... **2007-08:** Recorded the 1st 3-assist game in Quad City team history on Nov. 17 at Iowa... Recorded 2 goals, including the game-tying goal with 49 seconds left in regulation, on Jan. 13 vs. Rockford... Established a franchise record for penalty minutes in a game with 22 penalty minutes on Feb. 20 vs. Hamilton… Ranked fifth in the AHL and led Quad City in penalty minutes... **2006-07:** Registered his 1st NHL fight on Nov. 3 at CBJ… Recorded his 2nd multi-goal game of the season on March 10 vs. Grand Rapids… Tallied the game-winning goal on April 15 vs. Chicago, helping Omaha clinch the Western Conference regular season title... Led Omaha in penalty minutes... Tied for the team lead with 3 assists during the AHL playoffs… **2005-06:** Notched his 1st professional goal on Oct. 28 vs. Chicago… Established a team record for penalty minutes in a game with 32 penalty minutes on Jan. 8 at Chicago... Led Omaha and ranked 5th in the AHL in penalty minutes... **2004-05:** Led London in penalty minutes… Captured the CHL Memorial Cup as a member of the London Knights… **2003-04:** Tied for 6th in the league in scoring with 20 points during the OHL playoffs ... Tied for 3rd in the league in penalty minutes… **2002-03:** Led all London rookies in goals, assists and points, and ranked 1st on the team overall in +/- rating (+14)…



PREMIÈRES / FIRSTS (LNH / NHL)

1er match / 1st game:	01/11/06 @ DET
1er but / 1st goal:	25/10/08 @ PHX (Mikael Tellqvist)
1re aide / 1st assist:	11/10/08 vs VAN

PREMIÈRES / FIRSTS (CANADIENS)

1er match / 1st game:	19/01/13 vs TOR
1er but / 1st goal:	27/01/13 vs NJD (Martin Brodeur)
1re aide / 1st assist:	22/01/13 vs FLA

UN MATCH / ONE GAME

Plus de buts / Most goals:	1 - (35x) dern. / last: 18/03/14 vs COL
Plus d'aides / Most assists:	2 - (4x) dern./last: 07/03/13 @ CAR
Plus de points / Most points:	3 - 07/03/13 @ CAR (1-2-3)

SÉQUENCES / STREAKS

Buts / Goals:	3 - 02/04/10 – 06/04/10 (3)
Aides / Assists:	2 - (4x) dern. / last: 06/04/13 – 09/04/13 (2)
Points:	5 - 02/04/10 – 09/04/10 (3-2-5)

PLATEAUX / MILESTONES (LNH / NHL)

100e match / game:	10/03/10 @ NJD
200e match / game:	15/10/11 @ NYI
300e match / game:	02/03/13 vs PIT

SAISON RÉGULIÈRE / REGULAR SEASON — SÉRIES / PLAYOFFS

SAISON SEASON	CLUB TEAM	LIGUE LEAGUE	PJ GP	B G	A A	PTS PTS	BAN PPG	BDN SHG	BG GW	PUN PIM	+/- +/-	MJ GP	B G	A A	PTS PTS	PUN PIM
2001-02	London	OHA-B	52	17	35	52	-	-	-	38	-	-	-	-	-	-
2002-03	London	OHL	65	12	17	29	2	0	-	94	14	14	2	1	3	21
2003-04	London	OHL	64	19	33	52	2	7	-	269	23	15	7	13	20	33
2004-05	London	OHL	48	10	20	30	4	1	-	174	22	15	3	5	8	71
	London	C. Memorial	4	0	1	1	0	0	0	11	-	-	-	-	-	-
2005-06	Omaha	AHL	79	12	14	26	5	0	2	294	-5	-	-	-	-	-
2006-07	**Calgary**	**NHL**	**10**	**0**	**0**	**0**	**0**	**0**	**0**	**25**	**1**	-	-	-	-	-
	Omaha	AHL	63	17	10	27	2	0	3	211	5	6	0	3	3	20
2007-08	Quad City	AHL	79	10	27	37	2	0	-	248	-5	-	-	-	-	-
2008-09	**Calgary**	**NHL**	**25**	**1**	**1**	**2**	**0**	**0**	**1**	**79**	**-4**	-	-	-	-	-
	Phoenix	**NHL**	**11**	**0**	**1**	**1**	**0**	**0**	**0**	**29**	**-4**	-	-	-	-	-
2009-10	**Calgary**	**NHL**	**43**	**1**	**4**	**5**	**0**	**0**	**1**	**98**	**6**	-	-	-	-	-
	NY Rangers	**NHL**	**26**	**4**	**5**	**9**	**0**	**0**	**2**	**65**	**3**	-	-	-	-	-
2010-11	**NY Rangers**	**NHL**	**82**	**13**	**16**	**29**	**0**	**5**	**1**	**160**	**2**	**5**	**0**	**1**	**1**	**4**
2011-12	**NY Rangers**	**NHL**	**82**	**5**	**12**	**17**	**0**	**2**	**2**	**156**	**-1**	**19**	**1**	**1**	**2**	**31**
2012-13	**Canadiens**	**NHL**	**38**	**5**	**9**	**14**	**0**	**0**	**1**	**110**	**11**	**4**	**0**	**1**	**1**	**14**
2013-14	**Canadiens**	**NHL**	**52**	**6**	**7**	**13**	**0**	**0**	**3**	**121**	**-1**	**13**	**0**	**2**	**2**	**32**
	TOTAUX	**CHC**	**90**	**11**	**16**	**27**	**0**	**0**	**4**	**231**	**10**	**17**	**0**	**3**	**3**	**46**
	TOTAUX	**NHL**	**369**	**35**	**55**	**90**	**0**	**7**	**11**	**843**	**13**	**41**	**1**	**5**	**6**	**81**

P.K. SUBBAN

DÉFENSEUR / DEFENSEMAN



76

Né/Born: 13.05.89
TORONTO, ONTARIO

Lance de la droite/Shoots right
6'00" – 214 lbs

Sélectionné: 3e choix Canadiens (43) – 2007 (2e tour)
Drafted: Canadiens' 3rd pick (43) – 2007 (2nd round)

FAITS SAILLANTS

2013-14 : A mené l'équipe (à égalité avec T. Plekanec) et les défenseurs de la LNH (à égalité avec 3 joueurs) pour les points (11) en oct… A mené l'équipe en oct. avec 9 aides (à égalité au 2e rang des défenseurs de la LNH)… A pris le 3e rang à égalité des défenseurs de la LNH en nov. pour les points (12) et le 4e (à égalité) avec 10 aides… A mené l'équipe avec 43 aides… A établi un sommet personnel en séries, avec une séquence de 6 matchs avec au moins 1 point (18 avril au 6 mai), montrant une fiche de 3-8-11… **2012-13 :** A remporté la tranche du mois de mars de la coupe Molson (7-11-18,14 pj)… A mené les défenseurs de la LNH en mars pour les buts (7), les buts en avantage numérique (4) et les points (18)… A mené les défenseurs de la LNH en avril avec 10 aides et terminé 2e à égalité avec 11 points… A mené l'équipe en avril pour les aides (10), le temps de jeu par match (24:13) et les minutes de punition (35)… A mené les défenseurs de la LNH pour les points (38, à égalité avec K. Letang) et fini 3e pour les tirs au but (126)… A terminé à égalité au 2e rang dans la LNH avec 19 aides en avantage numérique… A mené l'équipe avec 4 points en séries (à égalité avec T. Plekanec)… **2011-12 :** A dominé l'équipe pour la moyenne de temps de glace par match en oct. (23:48), nov. (23:23), déc. (24:59), jan. (22:42), fév. (24:06) et mars (26:17)… A mené l'équipe en mars pour les buts en avantage numérique (3) et le différentiel (+6)… A mené l'équipe pour le temps de glace total en avantage numérique (283:04), ainsi que pour le total de temps de glace (1 968:28) et la moyenne de temps de glace par match (24:18)… A mené les défenseurs de l'équipe pour les tirs au but (205 – 7e parmi les défenseurs de la LNH)… **2010-11 :** A mené l'équipe avec 6 aides en oct… A mené l'équipe avec une moyenne de temps de glace de 23:50 en jan., en plus de mener les défenseurs de l'équipe avec 29 tirs au buts et 19 mises en échec… A mené l'équipe en fév. pour les points (9, à égalité avec M. Pacioretty, T. Plekanec et R. Hamrlik) et la moyenne de temps de glace (25:01)… A été nommé la 3e étoile de la semaine se terminant le 20 mars dans la LNH, grâce à un dossier de 4-2-6, en 4 matchs… A mené l'équipe (à égalité avec A. Kostitsyn) avec 5 buts en mars… A mené l'équipe avec 9 buts en avantage numérique… **2009-10:** A terminé au 3e rang des pointeurs des Bulldogs et des défenseurs de la LAH (18-35-53, 77 matchs)… S'est classé 2e dans la LAH avec un différentiel de +46… A établi 5 records d'équipe avec Hamilton : le plus de buts (18), d'aides (35), de points (53) et de buts en avantage numérique (11) par un défenseur en une saison, et le meilleur différentiel (+46)… Nommé sur la 1re équipe d'étoiles de l'AHL et sur l'équipe d'étoiles des recrues de l'AHL… **2008-09 :** A terminé le CMJ à égalité au 1er rang parmi les défenseurs avec 9 points (3-6), en plus de dominer le tournoi avec un différentiel de +12… Nommé sur l'équipe d'étoiles du tournoi par les journalistes… Capitaine de l'équipe de l'Est au Match des étoiles de l'OHL… A pris le 2e rang dans l'OHL pour les aides (62), le 5e pour le différentiel (+47) et le 8e pour les aides en avantage numérique (29)… À égalité au 2e rang parmi les défenseurs de l'OHL pour les points (76) et 7e pour les buts (14)… Nommé sur la 1re équipe d'étoiles de l'OHL… Finaliste pour le trophée Max Kaminsky, remis au défenseur par excellence de l'OHL… A été reconnu comme le joueur ayant le lancer le plus puissant et le meilleur défenseur offensif, en plus de finir 2e en tant que meilleur fabricant de jeu et meilleur défenseur défensif, dans l'Association de l'Est, lors du vote des entraîneurs de l'OHL… **2007-08 :** A pris part au Match des étoiles de l'OHL… A dominé tous les défenseurs lors des séries de l'OHL avec 23 points (8-15)… **2006-07 :** A été reconnu comme le joueur ayant le lancer le plus puissant dans l'Association de l'Est, lors du vote des entraîneurs de l'OHL…

CAREER HIGHLIGHTS

2013-14: Led the team (tied with T. Plekanec) and NHL defensemen (tied with 3 players) in points (11) in Oct… Led the team in Oct. with 9 assists (tied for 2nd among NHL defensemen)… Ranked tied for 3rd among NHL defensemen in Nov. in points (12) and tied for 4th with 10 assists…Led the team with 43 assists… Set a personal-high in the playoffs with a 6-game point streak (April 18 to May 6), posting a 3-8-11 record… **2012-13:** Was the Molson Cup recipient for the month of March (7-11-18, 14 gp)… Led the NHL defensemen in March in goals (7), powerplay goals (4) and points (18)… Led the NHL defensemen in April with 10 assists and ranked tied for 2nd with 11 points… Led the team in April in assists (10), in average time on ice per game (24:13) and penalty minutes (35)… Led the NHL defensemen in points (38, tied with K. Letang) and ranked 3rd in shots on goal (126)… Finished tied for 2nd in the NHL with 19 powerplay assists… Led the team with 4 points in the playoffs (tied with T. Plekanec)… **2011-12:** Led the team in average time on ice per game in Oct. (23:48), Nov. (23:23), Dec. (24:59), Jan. (22:42), Feb. (24:06) and March (26:17)… Led the team in March in powerplay goals (3) and differential (+6)… Led the team in total ice time on the powerplay (283:04), as well as in total ice time (1,968:28) and average time on ice per game (24:18)… Led the team's defensemen in shots on goal (205 – 7th among NHL defensemen)… **2010-11:** Led the team in Oct. with 6 assists… Led the team with a 23:50 average time on ice in Jan. and led the team's defensemen with 29 shots on goal and 19 hits… Led the team in Feb. in points (9, tied with M. Pacioretty, T. Plekanec and R. Hamrlik) and in the average time on ice (25:01)… Was named the NHL 3rd Star of the week ending on March 20, with a 4-2-6 record in 4 games… Led the team (tied with A. Kostitsyn) with 5 goals in March… Led the team with 9 powerplay goals… **2009-10:** Ranked 3rd in scoring with the Bulldogs and amongst AHL defensemen (18-35-53, 77 games)… Ranked 2nd in the AHL with a +46 plus/minus differential… Broke 5 team records with Hamilton: most goals (18), assists (35), points (53) and most powerplay goals (11) by a Bulldogs defenseman in a single season, and best differential (+46)… Was named to the AHL 1st All-Star Team and the AHL All-Rookie Team… **2008-09:** Tied for 1st among all defensemen at the WJC in points with 9 (3-6) and led the tournament with a +12 rating… Was named one of the tournament's all stars by the media… Captained the Eastern Conference Team at the OHL All-Star game… Ranked 2nd in the OHL in assists with 62, 5th in plus/minus ratio (+47), and 8th in powerplay assists (29)… Tied for 2nd among OHL defensemen in points (76) and 7th in goals (14)… Named to the OHL's 1st All-Star Team… Runner-up for the Max Kaminsky Award as the OHL's Most Outstanding Defenceman… Was recognized as the player with the hardest shot and the best offensive defenseman, and came 2nd as the best playmaker and the best defensive defenseman in the Eastern Conference in the OHL Coaches Poll… **2007-08:** Played in the OHL All-Star game… Lost in the OHL Finals to Kitchener after leading all defensemen in the playoffs in scoring with 23 points (8-15)… **2006-07:** Was recognized as the player with the hardest shot in the Eastern Conference in the OHL Coaches Poll…

SUBBAN VS NHL

	PJ GP	B G	A A	PTS PTS	P/M P/M	PUN PIM
ANA	4	0	2	2	0	8
ARI	4	0	4	4	1	0
BOS	20	4	8	12	-1	35
BUF	21	2	5	7	3	26
CGY	6	2	4	6	0	6
CAR	13	4	7	11	5	34
CHI	4	1	0	1	-4	6
COL	4	0	2	2	-7	4
CBJ	5	0	3	3	1	10
DAL	4	1	3	4	1	7
DET	6	0	3	3	-3	12
EDM	6	1	7	8	0	2
FLA	14	1	7	8	4	22
LAK	4	1	1	2	1	0
MIN	4	5	5	10	5	0
NSH	4	1	1	2	3	8
NJD	12	3	1	4	-7	2
NYI	13	3	7	10	4	12
NYR	14	1	7	8	5	20
OTT	19	4	12	16	3	27
PHI	16	1	9	10	-3	20
PIT	14	1	4	5	-2	34
SJS	3	0	1	1	0	0
STL	4	0	1	1	-2	2
TBL	15	1	4	5	0	14
TOR	21	2	8	10	1	25
VAN	6	1	3	4	5	6
WSH	13	0	1	1	-8	19
WPG	11	2	5	7	5	22
TOT.	**284**	**42**	**125**	**167**	**10**	**383**



INTERNATIONAL

Jeux Olympiques / Olympic Games: 2014 (Or/Gold)
Championnat du monde / World Championship: 2013
Champ. du monde junior / World Junior Champ: 2008 (Or/Gold), 2009 (Or/Gold)

PREMIÈRES / FIRSTS (LNH / NHL)

1er match / 1st goal:	12/02/10 @ PHI
1er but / 1st goal:	11/11/10 @ BOS (Tuukka Rask)
1re aide / 1st assist:	12/02/10 @ PHI

UN MATCH / ONE GAME

Plus de buts / Most goals:	3 - 20/03/11 @ MIN
Plus d'aides / Most assists:	3 - (5x) dern./last: 15/03/14 vs OTT
Plus de points / Most points:	4 - (2x) dern./last: 02/01/14 @ DAL (1-3-4)

SÉQUENCES / STREAKS

Buts / Goals:	3 - 30/03/11 – 05/04/11 (3)
Aides / Assists:	5 - 01/11/13 – 10/11/13 (5)
Points:	7 - (2x) dern. / last: 02/02/11 – 09/02/11 (2-4-6)

PLATEAUX / MILESTONES (LNH / NHL)

100e match / game:	10/03/10 @ NJD	**100e aide / assist:**	27/11/13 @ BUF
200e match / game:	23/04/13 @ NJD	**100e point:**	27/03/13 @ BOS

HONNEURS / HONORS

Équipe d'étoiles des recrues / NHL All-Rookie Team: 2010-11
1re Équipe d'étoiles de la LNH / NHL 1st Team All-Star: 2013
Trophée James-Norris / James-Norris Memorial Trophy: 2013

SAISON RÉGULIÈRE / REGULAR SEASON — SÉRIES / PLAYOFFS

SAISON / SEASON	CLUB / TEAM	LIGUE / LEAGUE	PJ / GP	B / G	A / A	PTS / PTS	BAN / PPG	BDN / SHG	BG / GW	PUN / PIM	+/- / +/-	MJ / GP	B / G	A / A	PTS / PTS	PUN / PIM
2004-05	Markham	GTHL	67	15	28	43	-	-	-	179	-	-	-	-	-	-
2005-06	Belleville	OHL	52	5	7	12	3	0	-	70	-2	3	0	0	0	2
2006-07	Belleville	OHL	68	15	41	56	11	0	-	89	13	15	5	8	13	26
2007-08	Belleville	OHL	58	8	36	46	4	0	-	100	19	21	8	15	23	28
	Canada	CMJ/WJC	7	0	0	0	0	0	0	2	0	-	-	-	-	-
	Belleville	C. Memorial	4	1	3	4	-	-	-	6	0	-	-	-	-	-
2008-09	Belleville	OHL	56	14	62	76	4	0	-	94	47	17	3	12	15	22
	Canada	CMJ/WJC	6	3	6	9	2	0	0	6	12	-	-	-	-	-
2009-10	**Canadiens**	**NHL**	**2**	**0**	**2**	**2**	**0**	**0**	**0**	**2**	**1**	**14**	**1**	**7**	**8**	**6**
	Hamilton	AHL	77	18	35	53	11	1	2	82	46	7	3	7	10	6
2010-11	**Canadiens**	**NHL**	**77**	**14**	**24**	**38**	**9**	**0**	**3**	**124**	**-8**	**7**	**2**	**2**	**4**	**2**
2011-12	**Canadiens**	**NHL**	**81**	**7**	**29**	**36**	**5**	**0**	**0**	**119**	**9**	**-**	**-**	**-**	**-**	**-**
2012-13	**Canadiens**	**NHL**	**42**	**11**	**27**	**38**	**7**	**0**	**0**	**57**	**12**	**5**	**2**	**2**	**4**	**31**
	Canada	CM/WC	1	0	0	0	0	0	0	0	0	-	-	-	-	-
2013-14	**Canadiens**	**NHL**	**82**	**10**	**43**	**53**	**4**	**0**	**1**	**81**	**-4**	**17**	**5**	**9**	**14**	**24**
	Canada	JO/OG	1	0	0	0	0	0	0	0	0	-	-	-	-	-
	TOTAUX	**NHL**	**284**	**42**	**125**	**167**	**25**	**0**	**4**	**383**	**10**	**43**	**10**	**20**	**30**	**63**

JARRED TINORDI — DÉFENSEUR / DEFENSEMAN



Né/Born: 20.02.92
BURNSVILLE, MINNESOTA

Lance de la gauche/Shoots left
6'06" – 225 lbs

Sélectionné: 1er choix Canadiens (22) – 2010 (1er tour)
Drafted: Canadiens' 1st pick (22) – 2010 (1st round)

FAITS SAILLANTS

2013-14 : A joué 4:49 en désavantage numérique, a bloqué 2 tirs et obtenu 2 mises en échec, le 1er oct. c. TOR… A inscrit 2 mises en échec, le 5 oct. c. PHI… A totalisé 5 minutes de punition, 4 mises en échec et 3 tirs bloqués, le 3 mars à LAK… A complété 6 mises en échec, le 5 mars à ANA… A établi un sommet personnel avec 19 minutes de punition, le 8 mars à SJS… A établi un sommet personnel avec 2 aides, le 5 avril c. DET… A réussi 3 mises en échec, le 9 oct. à CGY, le 1er mars c. TOR et le 9 avril à CHI… **2012-13 :** A joué son 1er match chez les professionnels, le 13 oct. à Grand Rapids… A obtenu son 1er point (aide) chez les professionnels, le 19 oct. c. Toronto… A marqué son 1er but chez les professionnels, le 16 déc. à Milwaukee… A joué son 1er match et obtenu son 1er point (aide) en carrière avec les Canadiens dans la LNH, le 16 mars à NJD… A été nommé le défenseur de l'année (à égalité avec N. Beaulieu) chez les Bulldogs… A inscrit 1 aide, un différentiel de +1 et 7 mises en échec, le 25 avril à WPG… A maintenu un différentiel de +2 et obtenu 4 mises en échec, le 27 avril à TOR… A joué son 1er match en carrière en séries, le 2 mai c. OTT… A obtenu son 1er point (aide) en carrière en séries, le 7 mai à OTT… **2011-12 :** A joué 6 matchs avec Team USA au Championnat du monde junior, menant l'équipe avec 6 minutes de pénalité (à égalité avec 3 joueurs)… A aidé London à atteindre la final lors de la Coupe Memorial, s'inclinant 2 à 1 en prolongation contre Shawinigan… A mené l'équipe durant le tournoi de la Coupe Memorial avec un différentiel de +2 (à égalité avec Matt Rupert)… **2010-11 :** A mené l'équipe avec 140 minutes de pénalité en saison régulière, à sa 1re saison avec London (OHL)… A mené l'équipe avec 17 minutes de pénalité en séries… **2009-10 :** A mené l'équipe avec 68 minutes de pénalité… A remporté l'or avec Team USA au Championnat du monde des moins de 18 ans… **2008-09 :** A pris le 3e rang de l'équipe pour les minutes de pénalité (53) et le 4e pour le différentiel (+19)

CAREER HIGHLIGHTS

2013-14: Played 4:49 on the penalty kill, blocked 2 shots and recorded 2 hits on Oct. 1 vs. TOR… Collected 2 hits on Oct. 5 vs. PHI… Totaled 5 penalty minutes, 4 hits and 3 blocked shots on March 3 at LAK… Served 6 hits on March 5 at ANA… Set a personal-high with19 penalty minutes on March 8 at SJS… Set a personal-high with 2 assists on April 5 vs. DET… Had 3 hits on Oct. 9 at CGY, on March 1 vs. TOR and on April 9 at CHI… **2012-13:** Played his 1st career game in the pros on Oct. 13 at Grand Rapids… Recorded his 1st point (assist) in the pros on Oct. 19 vs. Toronto… Scored his 1st goal in the pros on Dec. 16 at Milwaukee… Played his 1st career game and notched his 1st career point (assist) with the Canadiens in the NHL on March 16 at NJD… Was named the Bulldogs Top Defenseman of the Year (tied with N. Beaulieu)… Registered 1 assist, a +1 differential and 7 hits on April 25 at WPG… Maintained a +2 differential and served 4 hits on April 27 at TOR… Played his 1st career playoffs game on May 2 vs. OTT… Recorded his 1st career point (assist) in the playoffs on May 7 at OTT… **2011-12:** Appeared in 6 games with Team USA at the World Junior Championship, leading the team with 6 penalty minutes (tied with 3 players)… Help London reached the Memorial Cup finals, losing 2-1 in overtime to Shawinigan… Led the team during the Memorial Cup tournament with a +2 differential (tied with Matt Rupert)… **2010-11:** Led the team with 140 penalty minutes in the regular season in his 1st season with London in the OHL… Led the team in the playoffs with 17 penalty minutes… **2009-10:** Led the team with 68 penalty minutes… Won a gold medal with Team USA at the World U18 Championship… **2008-09:** Ranked 3rd on the team in penalty minutes (53) and 4th in differential (+19)

TINORDI VS NHL

	PJ GP	B G	A A	PTS PTS	P/M P/M	PUN PIM
ANA	1	0	0	0	0	0
ARI	1	0	0	0	-1	0
BOS	2	0	0	0	-1	0
BUF	4	0	0	0	0	2
CGY	1	0	0	0	-1	0
CHI	1	0	0	0	0	0
COL	1	0	0	0	1	0
CBJ	2	0	0	0	-1	0
DET	3	0	2	2	2	0
LAK	1	0	0	0	1	5
NSH	1	0	0	0	1	2
NJD	1	0	1	1	2	0
NYI	1	0	0	0	0	0
OTT	1	0	0	0	-1	7
PHI	1	0	0	0	0	0
PIT	2	0	0	0	-1	0
SJS	1	0	0	0	-1	19
TOR	3	0	0	0	2	5
VAN	1	0	0	0	0	2
WPG	1	0	1	1	1	0
TOT.	30	0	4	4	3	42



INTERNATIONAL

Championnat du monde junior / World Junior Championship: 2012
Championnat du monde U18 / U18 World Championship: 2010 (Or/Gold)

PREMIÈRES / FIRSTS (LNH / NHL)

1er match / 1st game: 16/03/13 @ NJD
1re aide / 1st assist: 16/03/13 @ NJD

UN MATCH / ONE GAME

Plus d'aides / Most assists: 2 - 05/04/14 vs DET
Plus de points / Most points: 2 - 05/04/14 vs DET (0-2-2)

SÉQUENCES / STREAKS

Aides / Assists: 1 - (3x) dern./last: 05/04/14 – 05/04/14 (2)
Points: 1 - (3x) dern./last: 05/04/14 – 05/04/14 (0-2-2)

SAISON RÉGULIÈRE / REGULAR SEASON — SÉRIES / PLAYOFFS

SAISON SEASON	CLUB TEAM	LIGUE LEAGUE	PJ GP	B G	A A	PTS PTS	BAN PPG	BDN SHG	BG GW	PUN PIM	+/- +/-	MJ GP	B G	A A	PTS PTS	PUN PIM
2008-09	USNTDP	NAHL	42	2	13	15	0	0	0	53	19	9	1	0	1	6
	USNTDP	U-17	16	3	1	4	-	-	-	12	-	-	-	-	-	-
	USNTDP	U-18	1	0	1	1	-	-	-	0	-	-	-	-	-	-
2009-10	USNTDP	USHL	26	4	5	9	0	0	0	68	14	-	-	-	-	-
	USNTDP	U-18	39	2	6	8	-	-	-	37	-	-	-	-	-	-
	États-Unis	CM/WC U18	7	1	1	2	0	0	0	10	8	-	-	-	-	-
2010-11	London	OHL	63	1	13	14	0	0	0	140	-8	6	0	0	0	17
2011-12	London	OHL	48	2	14	16	0	0	0	63	39	19	3	5	8	27
	London	C. Memorial	4	0	0	0	0	0	0	4	2	-	-	-	-	-
	États-Unis	CMJ/WJC	6	1	1	2	0	0	0	6	7	-	-	-	-	-
2012-13	**Canadiens**	**NHL**	**8**	**0**	**2**	**2**	**0**	**0**	**0**	**2**	**5**	**5**	**0**	**1**	**1**	**15**
	Hamilton	AHL	67	2	11	13	0	0	0	71	-14	-	-	-	-	-
2013-14	**Canadiens**	**NHL**	**22**	**0**	**2**	**2**	**0**	**0**	**0**	**40**	**-2**	**-**	**-**	**-**	**-**	**-**
	Hamilton	AHL	47	3	6	9	0	0	1	70	-4	-	-	-	-	-
	TOTAUX	**NHL**	**30**	**0**	**4**	**4**	**0**	**0**	**0**	**42**	**3**	**5**	**0**	**1**	**1**	**15**

MIKE WEAVER

DÉFENSEUR / DEFENSEMAN



Né/Born: 02.05.78
BRAMPTON, ONTARIO

Lance de la droite/Shoots right
5'10" – 186 lbs

Acquis: 04/03/14 de FLA, en retour d'un choix de 5e tour en 2015

Acquired: 03/04/14 from FLA, in return for a 5th-round pick in 2015

FAITS SAILLANTS

2013-14 : A inscrit des sommets d'équipe avec 5 mises en échec et 6 tirs bloqués, le 3 oct. à DAL… A amassé une aide et un sommet en carrière de +5, le 20 jan. à PIT… A joué 6:29 en désavantage numérique et bloqué 3 tirs, le 24 mars à BOS… A obtenu 1 aide et 3 mises en échec, le 29 mars à FLA… A marqué son 1er but en carrière avec les Canadiens et égalé un sommet personnel en carrière avec 2 points (1-1-2), le 4 avril à OTT… A mené l'équipe en avril avec un différentiel de +5 (à égalité avec F. Bouillon)… A joué son 1er match en carrière en séries avec les Canadiens, obtenant 1 aide, le 16 avril à TBL… A présenté un différentiel de +3, le 22 avril c. TBL… A marqué 1 but, le 3 mai à BOS… **2012-13 :** A obtenu 2 aides, le 16 fév. c. TBL… A inscrit 2 aides et un différentiel de +3, le 21 fév. à PHI… Est revenu au jeu le 13 avril, après avoir raté 20 matchs en raison d'une blessure au bas du corps subie le 28 fév. c. BUF… **2011-12 :** A joué 27:22 le 9 mars à PIT, un sommet en carrière… A mené l'équipe pour les tirs bloqués (137)… Un des trois Panthers à disputer les 82 matchs de la saison (Brian Campbell et Tomas Fleischmann)… A marqué son 1er but en carrière en séries (1er point), et a bloqué 4 tirs, le 17 avril à NJD… **2010-11 :** A marqué son 2e but gagnant en carrière, le 25 jan. à NYR… A inscrit une aide et un différentiel de +3, le 12 mars c. TBL… A mené l'équipe avec 132 tirs bloqués… **2009-10 :** A mené l'équipe avec un différentiel de +10… **2008-09 :** A affiché un différentiel positif ou égal dans 45 de ses 58 matchs… A joué son 1er match en séries en carrière, le 15 avril à VAN… **2007-08 :** A joué 55 matchs avec VAN, inscrivant 1 aide, 33 minutes de pénalité et un différentiel de +1… **2006-07 :** A marqué son 1er but dans la LNH, le 6 fév. à TBL… A joué 7 matchs avec les Monarchs de Manchester (AHL), inscrivant 4 points (1-3-4) et 2 minutes de pénalité… **2005-06 :** A totalisé 3 aides sur une période de 5 matchs, du 21 au 29 déc… A enregistré une aide sur le 551e but en carrière de Luc Robitaille, qui établissait un record de franchise pour LAK, le 19 jan. c. ATL… **2004-05 :** A mené l'équipe et a fini 3e dans l'AHL avec un différentiel de +35… A terminé au 3e rang des défenseurs de l'équipe pour les points (1-22-23)… A joué 79 matchs, le plus haut total parmi les défenseurs de l'équipe… **2003-04 :** A joué avec les Wolves de Chicago (AHL) et a terminé au 2e rang de l'équipe avec un différentiel de +21… **2002-03:** A partagé sa saison entre Atlanta et Chicago (AHL)… A débuté la saison dans l'AHL et a été rappelé par les Thrashers le 30 oct… **2001-02 :** A été rappelé à 3 reprises, et a fait ses débuts dans la LNH le 27 nov. à MTL… A inscrit son 1er point (aide) le 1er déc. à FLA… A remporté la coupe Calder avec les Wolves de Chicago… **2000-01 :** A joué avec Orlando (IHL), aidant l'équipe à mettre la main sur la coupe Turner, à sa 1re année chez les professionnels… A mené l'IHL avec un différentiel de +20 durant la saison régulière… **1996-00 :** A joué un total de 163 matchs avec Michigan State, totalisant 48 points (5-43-48) et 202 minutes de pénalité…

CAREER HIGHLIGHTS

2013-14: Registered a team-high 5 hits and 6 blocked shots on Oct. 3 at DAL… Posted an assist and finished a career-high +5 on Jan. 20 at PIT... Played 6:29 on the penalty kill and blocked 3 shots on March 24 at BOS… Registered 1 assist and 3 hits on March 29 at FLA… Scored his 1st career goal with the Canadiens and tied a personal-high with 2 points (1-1-2) on April 4 at OTT… Led the team in April with a +5 differential (tied with F. Bouillon)… Played his 1st career playoff game with the Canadiens, recording 1 assist, on April 16 at TBL… Maintained a +3 differential on April 22 vs. TBL… Tallied 1 goal on May 3 at BOS… **2012-13:** Picked up a pair of assists on Feb. 16 vs. TBL... Registered 2 assists and a +3 differential on Feb. 21 at PHI... Returned to action on April 13 vs. PIT, after missing 20 games with a lower body injury suffered on Feb. 28 vs. BUF… **2011-12:** Played a career-high 27:22 TOI on Mar. 9 at PIT... Led the team in blocked shots (137)... Was one of three Panthers to skate in all 82 games (Brian Campbell and Tomas Fleischmann)... Scored his 1st career playoff goal for 1st career playoff point and blocked four shots on Apr. 17 at NJD… **2010-11:** Notched his 2nd career game-winning goal on Jan. 25 at NYR... Notched an assist and a +3 rating on Mar. 12 vs. TBL... Was 1st on the team in blocked shots (132)... **2009-10:** Led the team with a +10 rating... **2008-09:** Posted a plus-or-even rating in 45 of his 58 games… Made his postseason debut on April 15 at VAN… **2007-08:** Played in 55 games with VAN, registering 1 assist, 33 PIM and a +1 rating… **2006-07:** Scored his 1st NHL goal on Feb. 6 at TBL… Appeared in 7 games with the Manchester Monarchs (AHL), recording 4 points (1-3-4) along with 2 PIM… **2005-06:** Recorded 3 assists in a 5-game stretch from Dec. 21 to 29... Had the primary assist on Luc Robitaille's LAK franchise record 551st goal Jan. 19 vs. ATL... **2004-05:** Led the team and finished 3rd in the AHL with a +35 rating… Placed 3rd in scoring among Monarch defensemen with 23 points (1-22-23)… Appeared in 79 games, the most by any of the club's defensemen… **2003-04:** Spent the season with the Chicago Wolves of the AHL and ranked 2nd on the team with a +21 rating... **2002-03:** Split the season between Atlanta and Chicago (AHL)… Began the season in the AHL and was recalled to the Thrashers on Oct. 30… **2001-02:** Was recalled on 3 occasions and made his NHL debut on Nov. 27 at MTL... Recorded his 1st NHL point (assist) on Dec. 1 at FLA… Member of the AHL Calder Cup Champion Chicago Wolves… **2000-01:** Played in the IHL for Orlando and helped them win the Turner Cup in his 1st season as a professional… Led the IHL with a +20 rating during the regular season… **1996-2000:** Played in a total of 163 games at Michigan State totaling 48 points (5-43-48) and 202 PIM…

WEAVER VS NHL

	PJ GP	B G	A A	PTS PTS	P/M P/M	PUN PIM
ANA	25	0	2	2	-4	16
ARI	22	0	1	1	4	8
BOS	21	0	2	2	-6	12
BUF	18	0	1	1	1	2
CGY	22	0	5	5	4	4
CAR	22	0	2	2	6	8
CHI	25	1	1	2	-15	6
COL	21	0	6	6	2	11
CBJ	21	1	0	1	-9	8
DAL	24	0	5	5	4	11
DET	24	0	5	5	4	4
EDM	23	0	3	3	3	27
FLA	11	0	2	2	6	4
LAK	13	0	1	1	-2	2
MIN	19	0	0	0	-1	2
MTL	18	0	0	0	4	8
NSH	19	0	4	4	-5	4
NJD	12	0	3	3	2	8
NYI	19	1	3	4	2	0
NYR	21	2	3	5	-2	14
OTT	20	1	4	5	-2	4
PHI	21	0	5	5	-1	6
PIT	18	1	4	5	2	4
SJS	26	0	1	1	-6	8
STL	10	0	1	1	-2	0
TBL	26	1	8	9	3	12
TOR	21	0	4	4	9	4
VAN	15	0	1	1	0	8
WSH	25	0	2	2	-8	10
WPG	20	0	6	6	-2	6
TOT.	602	8	85	93	-9	221



PREMIÈRES / FIRSTS (LNH / NHL)

1er match / 1st game:	27/11/01 @ MTL
1er but / 1st goal:	06/02/07 @ TBL (Johan Holmqvist)
1re aide / 1st assist:	01/12/01 @ FLA

PREMIÈRES / FIRSTS (CANADIENS)

1er match / 1st game:	06/03/14 @ PHX
1er but / 1st goal:	04/04/14 @ OTT (Craig Anderson)
1re aide / 1st assist:	18/03/14 vs COL

UN MATCH / ONE GAME

Plus de buts / Most goals:	1 - (8x) dern. / last: 04/04/14 @ OTT
Plus d'aides / Most assists:	2 - (5x) dern. / last: 21/02/13 @ PHI
Plus de points / Most points:	2 - (8x) dern. / last: 04/04/14 @ OTT (1-1-2)

SÉQUENCES / STREAKS

Buts / Goals:	1 - (8x) dern. / last: 04/04/14 – 04/04/14 (1)
Aides / Assists:	4 - 29/03/14 – 05/04/14 (4)
Points:	4 - 29/03/14 – 05/04/14 (1-4-5)

PLATEAUX / MILESTONES (LNH / NHL)

100e match / game:	11/03/06 @ STL
200e match / game:	26/03/08 @ COL
300e match / game:	29/12/09 vs NSH
400e match / game:	25/02/11 @ ATL
500e match / game:	01/04/12 @ DET
600e match / game:	09/04/14 @ CHI

SAISON RÉGULIÈRE / REGULAR SEASON — SÉRIES / PLAYOFFS

SAISON SEASON	CLUB TEAM	LIGUE LEAGUE	PJ GP	B G	A A	PTS PTS	BAN PPG	BDN SHG	BG GW	PUN PIM	+/- +/-	MJ GP	B G	A A	PTS PTS	PUN PIM
1995-96	Bramalea	ON-Jr.A	48	10	39	49	-	-	-	103	-	-	-	-	-	-
1996-97	Michigan State	CCHA	39	0	7	7	-	-	-	46	-	-	-	-	-	-
1997-98	Michigan State	CCHA	44	4	22	26	-	-	-	68	-	-	-	-	-	-
1998-99	Michigan State	CCHA	42	1	6	7	-	-	-	54	-	-	-	-	-	-
1999-00	Michigan State	CCHA	26	0	7	7	-	-	-	20	-	-	-	-	-	-
2000-01	Orlando	IHL	68	0	8	8	0	0	0	34	20	16	0	2	2	8
2001-02	**Atlanta**	**NHL**	**16**	**0**	**1**	**1**	**0**	**0**	**0**	**10**	**0**	-	-	-	-	-
	Chicago	AHL	58	2	8	10	1	0	0	67	-9	25	1	3	4	21
2002-03	**Atlanta**	**NHL**	**40**	**0**	**5**	**5**	**0**	**0**	**0**	**20**	**-5**	-	-	-	-	-
	Chicago	AHL	33	2	2	4	0	0	1	32	2	9	0	3	3	4
2003-04	**Atlanta**	**NHL**	**1**	**0**	**0**	**0**	**0**	**0**	**0**	**0**	**0**	-	-	-	-	-
	Chicago	AHL	78	3	14	17	0	0	0	89	21	9	2	2	4	20
2004-05	Manchester	AHL	79	1	22	23	0	0	0	61	35	6	0	1	1	0
2005-06	**Los Angeles**	**NHL**	**53**	**0**	**9**	**9**	**0**	**0**	**0**	**14**	**-3**	-	-	-	-	-
2006-07	**Los Angeles**	**NHL**	**39**	**3**	**6**	**9**	**1**	**0**	**1**	**16**	**-4**	-	-	-	-	-
	Manchester	AHL	7	1	3	4	0	0	0	2	2	-	-	-	-	-
2007-08	**Vancouver**	**NHL**	**55**	**0**	**1**	**1**	**0**	**0**	**0**	**33**	**1**	-	-	-	-	-
2008-09	**St. Louis**	**NHL**	**58**	**0**	**7**	**7**	**0**	**0**	**0**	**12**	**-3**	**4**	**0**	**0**	**0**	**0**
2009-10	**St. Louis**	**NHL**	**77**	**1**	**9**	**10**	**0**	**0**	**0**	**29**	**10**	-	-	-	-	-
2010-11	**Florida**	**NHL**	**82**	**2**	**11**	**13**	**0**	**0**	**2**	**37**	**1**	-	-	-	-	-
2011-12	**Florida**	**NHL**	**82**	**0**	**16**	**16**	**0**	**0**	**0**	**14**	**-2**	**7**	**1**	**0**	**1**	**0**
2012-13	**Florida**	**NHL**	**27**	**1**	**8**	**9**	**0**	**0**	**0**	**8**	**-3**	-	-	-	-	-
2013-14	**Florida**	**NHL**	**55**	**0**	**6**	**6**	**0**	**0**	**0**	**23**	**-9**	-	-	-	-	-
	Canadiens	**NHL**	**17**	**1**	**6**	**7**	**0**	**0**	**0**	**8**	**9**	**17**	**1**	**3**	**4**	**14**
	TOTAUX	**CHC**	**17**	**1**	**6**	**7**	**0**	**0**	**0**	**8**	**9**	**17**	**1**	**3**	**4**	**14**
	TOTAUX	**NHL**	**602**	**8**	**85**	**93**	**1**	**0**	**2**	**221**	**-9**	**28**	**2**	**3**	**5**	**14**

DALE WEISE

AILIER DROIT / RIGHT WING



Né/Born: 05.08.88
WINNIPEG, MANITOBA

Lance de la droite/Shoots right
6'02" – 205 lbs

Sélectionné: 5e choix NY Rangers (111) – 2006 (3e tour)
Drafted: NY Rangers' 5th pick (111) – 2008 (4th round)

Acquis: 03/02/14 de VAN, en retour de R. Diaz

Acquired: 02/03/14 from VAN, in return for R. Diaz

WEISE VS NHL

	PJ GP	B G	A A	PTS PTS	P/M P/M	PUN PIM
ANA	8	0	1	1	0	0
ARI	8	0	0	0	-2	11
BOS	3	0	0	0	-1	7
BUF	2	1	0	1	1	0
CGY	13	2	1	3	0	20
CAR	6	0	0	0	-1	2
CHI	10	1	0	1	0	5
COL	9	1	0	1	3	22
CBJ	9	0	1	1	-1	4
DAL	8	0	1	1	-2	17
DET	8	0	0	0	-2	2
EDM	12	1	2	3	-2	20
FLA	3	1	0	1	1	4
LAK	11	0	1	1	-2	7
MIN	10	0	0	0	-1	26
MTL	3	0	0	0	-1	2
NSH	9	3	4	7	6	10
NJD	2	0	0	0	-3	0
NYI	3	0	1	1	1	0
NYR	3	0	1	1	0	0
OTT	4	2	0	2	3	20
PHI	4	0	0	0	-1	5
PIT	3	0	1	1	1	0
SJS	8	0	0	0	-4	2
STL	8	1	0	1	0	7
TBL	3	0	1	1	1	2
TOR	4	0	0	0	-1	7
VAN	2	0	1	1	1	0
WSH	1	0	1	1	1	0
WPG	2	0	0	0	-1	0
TOT.	179	13	17	30	-6	202

FAITS SAILLANTS

2013-14 : A établi un sommet personnel avec une séquence de 3 matchs avec au moins 1 point (25 au 30 nov.), montrant un dossier de 1-2-3… A égalé un sommet personnel avec 15 minutes de pénalité, le 18 jan. c. CGY… A produit 1 but, 5 minutes de punition et un différentiel de +3, le 18 mars c. COL… Est revenu au jeu le 9 avril à CHI et marqué 1 but, après avoir raté 6 matchs en raison d'une blessure au haut du corps subie le 24 mars à BOS… A joué son 1er match en carrière en séries avec les Canadiens, marquant son 1er but en carrière en séries dans la LNH (but gagnant en prolongation), le 16 avril à TBL… A totalisé 2 points (1-1-2), dont le but gagnant, et un différentiel de +2, le 6 mai c. BOS… A établi un sommet personnel en carrière en séries avec 2 aides, le 27 mai c. NYR… **2012-13 :** A pris le 2e rang dans l'équipe avec 84 mises en échec… A marqué le but gagnant, le 22 fév. à NSH… A enregistré un sommet en saison de 5 mises en échec à 2 occasions, le 27 jan. à SJS et le 23 mars à LAK… A joué son 100e match en carrière dans la LNH, totalisant 3 mises en échec, le 5 mars c. SJS… A inscrit un sommet en carrière de 2 points (0-2-2), le 14 mars c. NSH… A marqué le but gagnant et obtenu 4 mises en échec et 3 tirs, le 19 mars c. STL… **2011-12:** Réclamé au ballottage par VAN de NYR le 4 oct… A marqué son 1er but en carrière et a ajouté 3 mises en échec, le 20 oct. c. NSH… A inscrit une aide dans 2 matchs consécutifs, le 29 oct. c. WSH et le 1er nov. à CGY… A totalisé 6 mises en échec, le 19 déc. c. MIN… A obtenu un point dans 2 matchs consécutifs, amassant 1 aide le 19 fév. à EDM et marquant 1 but le 21 fév. à NSH… **2010-11 :** A fait ses débuts dans la LNH avec NYR, le 18 déc. à PHI… A partagé sa saison entre NYR et le Wolf Pack de Hartford (AHL)… A fini 6e parmi les pointeurs du Wolf Pack, amassant 38 points (18-20-38) en 47 matchs… **2009-10 :** S'est classé 2e de l'équipe pour les buts (28), 3e pour les points (50), 4e pour le différentiel (+8 – à égalité avec Jordan Owens) et 5e pour les minutes de pénalité (114)… **2008-09 :** À sa 1re saison professionnelle, a mené l'équipe en séries pour les buts (3 – à égalité avec Dane Byers) et a fini 2e pour les points (4 – à égalité avec Dane Byers et Corey Potter)… **2007-08 :** A mené l'équipe avec 29 buts en saison régulière… A mené l'équipe en séries pour les buts (7 – à égalité avec Levi Nelson), s'est classé 2e pour les points (13 – à égalité avec Keegan Dansereau) et les minutes de punition (20 – à égalité avec Derek Claffey) et le 3e pour les aides (6)… **2006-07:** S'est classé 2e de l'équipe pour les points (43) et les buts (18 – à égalité avec Kyle Bortis et Levi Nelson), et 3e pour les aides (25)… **2005-06 :** A joué sa 1re saison dans la WHL, amassant 18 points (4-14-18) et 57 minutes de pénalité en 53 matchs…

CAREER HIGHLIGHTS

2013-14: Set a personal-high with a 3-game point streak (Nov. 25 to 30), posting a 1-2-3 record… Tied a personal-high with 15 penalty minutes on Jan. 18 vs. CGY… Produced 1 goal, 5 penalty minutes and a +3 differential on March 18 vs. COL… Returned to action on April 9 at CHI and scored a goal, after missing 6 games with an upper-body injury suffered on March 23 at BOS… Played his 1st career playoff game with the Canadiens, recording his 1st career NHL playoff goal (overtime winner), on April 16 at TBL… Totaled 2 points (1-1-2), including the game-winner, and a +2 differential on May 6 vs. BOS… Set a career personal-high in the playoffs with 2 assists on May 27 vs. NYR… **2012-13:** Ranked 2nd on the team for hits (84)… Scored the game-winning goal, on Feb. 22 at NSH…Recorded a season-high 5 hits on 2 occasions, on Jan. 27 at SJS and on March 23 at LAK… Appeared in his 100th NHL game, registering 3 hits, on Mar. 5 vs. SJS… Collected a career-high 2 points (0-2-2), on March 14 vs. NSH… Scored the game-winning goal and had 4 hits and 3 shots, on March 19 vs. STL… **2011-12:** Was claimed off waivers by VAN from NYR on Oct. 4... Tallied his 1st career goal and added 3 hits, on Oct. 20 vs. NSH… Recorded assists in consecutive games, on Oct. 29 vs. WSH and on Nov. 1 at CGY… Registered 6 hits, on Dec. 19 vs. MIN… Recorded points in back-to-back games, collecting an assist on Feb. 19 at EDM and a goal on Feb. 21 at NSH… **2010-11:** Made his NHL debut with NYR on Dec. 18 at PHI… Split the season with NYR and the AHL Hartford Wolf Pack… Finished 6th on the Wolf Pack in scoring, collecting 38 points (18-20-38) in 47 games… **2009-10:** Ranked 2nd on the team in goals (28), 3rd in points (50), 4th in differential (+8 – tied with Jordan Owens) and 5th in penalty minutes (114)… **2008-09:** In his 1st season in the pros, led the team in the playoffs in goals (3 – tied with Dane Byers) and ranked 2nd in points (4 – tied with Dane Byers and Corey Potter)… **2007-08:** Led the team with 29 goals in the regular season… Led the team in the playoffs in goals (7 – tied with Levi Nelson), ranked 2nd in points (13 – tied with Keegan Dansereau) and penalty minutes (20 – tied with Derek Claffey) and 3rd in assists (6)… **2006-07:** Ranked 2nd on the team in points (43) and goals (18 – tied with Kyle Bortis and Levi Nelson), and 3rd in assists (25)… **2005-06:** Played his 1st season in the WHL, posting a 4-14-18 record with 57 penalty minutes in 53 games…



PREMIÈRES / FIRSTS (LNH / NHL)

1er match / 1st game:	18/12/10 @ PHI
1er but / 1st goal:	20/10/11 vs NSH (Pekka Rinne)
1re aide / 1st assist:	29/10/11 vs WSH

PREMIÈRES / FIRSTS (CANADIENS)

1er match / 1st game:	04/02/14 vs CGY
1er but / 1st goal:	16/03/14 @ BUF (Jhonas Enroth)
1re aide / 1st assist:	06/02/14 vs VAN

UN MATCH / ONE GAME

Plus de buts / Most goals:	1 - (13x) dern. / last: 09/04/14 @ CHI
Plus d'aides / Most assists:	2 - 14/03/13 vs NSH
Plus de points / Most points:	2 - 14/03/13 vs NSH (0-2-2)

SÉQUENCES / STREAKS

Buts / Goals:	2 - 16/03/14 – 18/03/14 (2)
Aides / Assists:	2 - (3x) dern. / last: 21/01/14 – 23/01/14 (2)
Points:	3 - 25/11/13 – 30/11/13 (1-2-3)

PLATEAUX / MILESTONES (LNH / NHL)

100e match / game:	05/03/13 vs SJS

SAISON RÉGULIÈRE / REGULAR SEASON — SÉRIES / PLAYOFFS

SAISON SEASON	CLUB TEAM	LIGUE LEAGUE	PJ GP	B G	A A	PTS PTS	BAN PPG	BDN SHG	BG GW	PUN PIM	+/- +/-	MJ GP	B G	A A	PTS PTS	PUN PIM
2005-06	Swift Current	WHL	53	4	14	18	1	0	0	57	-14	4	0	0	0	2
2006-07	Swift Current	WHL	67	18	25	43	6	1	1	94	-14	6	0	1	1	8
2007-08	Swift Current	WHL	53	29	22	51	13	3	5	84	8	12	7	6	13	20
2008-09	Hartford	AHL	74	11	12	23	1	0	2	64	8	6	3	1	4	2
2009-10	Hartford	AHL	73	28	22	50	4	5	7	114	8	-	-	-	-	-
2010-11	**NY Rangers**	**NHL**	**10**	**0**	**0**	**0**	**0**	**0**	**0**	**19**	**-1**	**-**	**-**	**-**	**-**	**-**
	Connecticut	AHL	47	18	20	38	7	1	3	73	-14	5	2	1	3	8
2011-12	**Vancouver**	**NHL**	**68**	**4**	**4**	**8**	**0**	**0**	**0**	**81**	**-1**	**2**	**0**	**0**	**0**	**0**
2012-13	Tilburg	Netherlands	19	22	26	48	-	-	-	79	-	-	-	-	-	-
	Vancouver	**NHL**	**40**	**3**	**3**	**6**	**0**	**0**	**2**	**43**	**-7**	**4**	**0**	**0**	**0**	**4**
2013-14	**Canadiens**	**NHL**	**17**	**3**	**1**	**4**	**0**	**0**	**1**	**17**	**4**	**16**	**3**	**4**	**7**	**4**
	Vancouver	**NHL**	**44**	**3**	**9**	**12**	**1**	**0**	**0**	**42**	**-1**	**-**	**-**	**-**	**-**	**-**
	TOTAUX	**CHC**	**17**	**3**	**1**	**4**	**0**	**0**	**1**	**17**	**4**	**16**	**3**	**4**	**7**	**4**
	TOTAUX	**NHL**	**179**	**13**	**17**	**30**	**1**	**0**	**3**	**202**	**-6**	**22**	**3**	**4**	**7**	**8**





LA RELÈVE - IN THE SYSTEM





SVEN ANDRIGHETTO

AILIER DROIT / RIGHT WING

Lance de la gauche / Shoots left 5'09" - 181 lbs
Né / Born: 21/03/93 Zurich, Suisse / Switzerland
6e choix Canadiens / 6th pick (86) – 3e tour / 3rd round - 2013

SAISON RÉGULIÈRE / REGULAR SEASON								SÉRIES / PLAYOFFS				
SAISON SEASON	ÉQUIPE TEAM	LIGUE LEAGUE	PJ GP	B G	A A	PTS PTS	PUN PIM	PJ GP	B G	A A	PTS PTS	PUN PIM
2007-08	Zurich 2 U17	Suisse-U17	17	10	13*	23	26	-	-	-	-	-
	Zurich U17	Suisse-U17	1	0	0	0	0	-	-	-	-	-
2008-09	Zurich U17	Suisse-U17	28	14	11	25	40	10	3	2	5	8
	Dübendorf U20	Suisse-Jr	4	1	4	5	0	-	-	-	-	-
2009-10	Zurich U17	Suisse-U17	22	24#	31!	55#	14	10	16+	8	24+	18
	Zurich U20	Suisse-Jr	14	3	4	7	4	-	-	-	-	-
	Suisse	CM/WC U18	6	0	3	3	2	-	-	-	-	-
2010-11	Zurich	Suisse-2	36	11	12	23	20	-	-	-	-	-
	Visp	Suisse-2	2	0	0	0	0	17	1	2	3	12
	Suisse	CM/WC U18	6	3	2	5	8	-	-	-	-	-
2011-12	Rouyn-Noranda	LHJMQ	62	36#	38	74#	50	4	0	2	2	4
	Suisse	CMJ/WJC	6	1	1	2	2	-	-	-	-	-
2012-13	Rouyn-Noranda	LHJMQ	53	31	67#	98#	45	14	8	22	30	14
	Suisse	CMJ/WJC	6	5#	3	8#	4	-	-	-	-	-
2013-14	Hamilton	AHL	64	17	27	44	40	-	-	-	-	-

* Meneur de l'équipe (ex aequo) / Team leader (ex aequo)
\# Meneur de l'équipe / Team leader
\+ Meneur de la ligue / League leader
! Meneur de la ligue (ex aequo) / League leader (ex aequo)



DANIEL AUDETTE

CENTRE

Lance de la gauche / Shoots left 5'08" - 175 lbs
Né / Born: 06/05/96 Buffalo, New York
4e choix Canadiens / 4th pick (147) – 5e tour / 5th round - 2014

SAISON RÉGULIÈRE / REGULAR SEASON								SÉRIES / PLAYOFFS				
SAISON SEASON	ÉQUIPE TEAM	LIGUE LEAGUE	PJ GP	B G	A A	PTS PTS	PUN PIM	PJ GP	B G	A A	PTS PTS	PUN PIM
2012-13	Sherbrooke	LHJMQ	54	10	19	29	65	4	0	2	2	6
2013-14	Sherbrooke	LHJMQ	68#	21	55*	76*	79	-	-	-	-	-

* Meneur de l'équipe / Team leader
\# Meneur de l'équipe (ex aequo) / Team leader (ex aequo)



MAC BENNETT

DÉFENSEUR / DEFENSEMAN

Lance de la gauche / Shoots left 6'00" - 199 lbs
Né / Born: 25/03/91 Narragansett, Rhode Island
3e choix Canadiens / 3rd pick (79) – 3e tour / 3rd round - 2009

SAISON RÉGULIÈRE / REGULAR SEASON								SÉRIES / PLAYOFFS				
SAISON SEASON	ÉQUIPE TEAM	LIGUE LEAGUE	PJ GP	B G	A A	PTS PTS	PUN PIM	PJ GP	B G	A A	PTS PTS	PUN PIM
2006-07	Hotchkiss	High-CT	25	7	6	13	-	-	-	-	-	-
2007-08	Hotchkiss	High-CT	25	6	9	15	-	-	-	-	-	-
2008-09	Neponset Valley	Minor-MA	16	5	19	24	-	-	-	-	-	-
	Hotchkiss	High-CT	15	4	11	15	-	-	-	-	-	-
2009-10	Cedar Rapids (a)	USHL	53	9	14	23	34	2	1	0	1	0
2010-11	U. of Michigan	CCHA	32	2	10	12	21	-	-	-	-	-
2011-12	U. of Michigan	CCHA	41	4	17	21	18	-	-	-	-	-
2012-13	U. of Michigan	CCHA	32	6	12	18	4	-	-	-	-	-
2013-14	U. of Michigan	Big-10	31	2	12	14	10	-	-	-	-	-

a) Équipe d'étoiles des recrues de l'USHL / USHL All-Rookie Team



TIM BOZON

AILIER GAUCHE / LEFT WING

Lance de la gauche / Shoots left 6'01" - 189 lbs
Né / Born: 24/03/94 St. Louis, Missouri
4e choix Canadiens / 4th pick (64) – 3e tour / 3rd round - 2012

SAISON RÉGULIÈRE / REGULAR SEASON								SÉRIES / PLAYOFFS				
SAISON SEASON	ÉQUIPE TEAM	LIGUE LEAGUE	PJ GP	B G	A A	PTS PTS	PUN PIM	PJ GP	B G	A A	PTS PTS	PUN PIM
2007-08	Genève U17	Suisse-U17	4	4	2	6	0	-	-	-	-	-
2008-09	Genève U17	Suisse-U17	29	15	8	23	18	-	-	-	-	-
2009-10	Kloten U17	Suisse-U17	30	26*	29#	55*	22	10	2	4	6	10
	Kloten Jr.	Suisse-Jr	3	2	0	2	4	-	-	-	-	-
2010-11	Kloten Jr.	Suisse-Jr	3	1	0	1	0	-	-	-	-	-
	Lugano U17	Suisse U17	8	8	9	17	18	5	2	1	3	22
	Lugano Jr.	Suisse-Jr	27	16	13	29	24	3	1	1	2	2
2011-12	Kamloops	WHL	71	36	35	71	40	11	5	0	5	11
2012-13	Kamloops	WHL	69	36	55	91	58	8	4	2	6	10
2013-14	Kamloops	WHL	13	3	4	7	13	-	-	-	-	-
	Kootenay	WHL	50	30	32	62	34	-	-	-	-	-8

* Meneur de l'équipe / Team Leader
\# Meneur de l'équipe (ex aequo) / Team Leader (ex aequo)



DANIEL CARR

AILIER GAUCHE / RIGHT WING

Lance de la gauche / Shoots left 6'00" - 191 lbs
Né / Born: 01/11/91 Sherwood Park, Alberta
Acquis / Acquired: Joueur autonome / Free Agent 24/04/14

SAISON RÉGULIÈRE / REGULAR SEASON								SÉRIES / PLAYOFFS				
SAISON SEASON	ÉQUIPE TEAM	LIGUE LEAGUE	PJ GP	B G	A A	PTS PTS	PUN PIM	PJ GP	B G	A A	PTS PTS	PUN PIM
2007-08	St. Albert	AJHL	62	16	11	27	36	5	0	0	0	0
2008-09	St. Albert	AJHL	59	27	28	55	81	4	2#	2	4	2
2009-10	St. Albert	AJHL	30	24	30	54	15	-	-	-	-	-
	Powell River	BCHL	22	10	17	27	14	23	15+	11	26	10
2010-11	Union College	ECAC	40	20*	15	35	28	-	-	-	-	-
2011-12	Union College	ECAC	41	20	20	40	30	-	-	-	-	-
2012-13	Union College	ECAC	40	16#	16	32	26	-	-	-	-	-
2013-14	Union College a) b)	ECAC	39	22	28	50*	28	-	-	-	-	-

* Meneur de l'équipe / Team leader
\# Meneur de l'équipe (ex aequo) / Team leader (ex aequo)
\+ Meneur de la ligue / League leader
a) 1re Équipe d'étoiles de l'ECAC / ECAC First All-Star Team
b) 2e Équipe All-American de la NCAA / NCAA Second All-American Team



MIKE CONDON

GARDIEN DE BUT / GOALTENDER

Attrape de la gauche / Catches left 6'02" – 198 lbs
Né / Born: 27/04/90 Needham, Massachusetts
Acquis / Acquired: Joueur autonome / Free Agent 08/05/13

SAISON RÉGULIÈRE / REGULAR SEASON												SÉRIES / PLAYOFFS							
SAISON SEASON	ÉQUIPE TEAM	LIGUE LEAGUE	MJ GP	V W	D L	DP OTL	MINS MINS	BA GA	BL SO	MOY GAA	%AR SV%	MJ GP	V W	D L	MINS MINS	BA GA	BL SO	MOY GAA	%AR SV%
2008-09	Belmont Hill	High-MA	31	-	-	-	-	-	-	2.12	-	-	-	-	-	-	-	-	-
2009-10	Princeton	ECAC	4	0	1	0	123	5	0	2.44	.902	-	-	-	-	-	-	-	-
2010-11	Princeton	ECAC	11	6	4	1	660	31	1	2.82	.902	-	-	-	-	-	-	-	-
2011-12	Princeton	ECAC	14	4	6	3	832	40	0	2.88	.919	-	-	-	-	-	-	-	-
2012-13	Princeton	ECAC	24	8	11	4	1354	56	2	2.48	.923	-	-	-	-	-	-	-	-
	Ontario	ECHL	4	3	1	0	243	6	1	1.48	.943	-	-	-	-	-	-	-	-
	Hamilton	AHL	5	3	0	0	226	9	0	2.39	.919	-	-	-	-	-	-	-	-
2013-14	Wheeling	ECHL	39	23	12	4	2315	84	6	2.18	.931*	10	6	4	625	26	2	2.50	.926

* Meneur de la ligue / League leader



CONNOR CRISP

AILIER GAUCHE / LEFT WING

Lance de la gauche / Shoots left 6'03" - 218 lbs
Né / Born: 08/04/94 Alliston, Ontario
5e choix Canadiens / 5th pick (71) – 3e tour / 3rd round - 2013

SAISON RÉGULIÈRE / REGULAR SEASON								SÉRIES / PLAYOFFS				
SAISON SEASON	ÉQUIPE TEAM	LIGUE LEAGUE	PJ GP	B G	A A	PTS PTS	PUN PIM	PJ GP	B G	A A	PTS PTS	PUN PIM
2009-10	York Simcoe	Minor-ON	60	31	37	68	126	-	-	-	-	-
2010-11	Erie	OHL	48	5	0	5	45	7	0	0	0	4
2011-12	Erie	OHL	6	0	1	1	4	-	-	-	-	-
2012-13	Erie	OHL	63	22	14	36	139*	-	-	-	-	-
2013-14	Hamilton	AHL	7	2	0	2	2	-	-	-	-	-
	Sudbury	OHL	67	28	27	55	120*	5	1	1	2	10

*** Meneur de l'équipe / Team leader**



JACOB DE LA ROSE

AILIER GAUCHE / LEFT WING

Lance de la gauche / Shoots left 6'03" - 204 lbs
Né / Born: 20/05/95 Arvika, Suède / Sweden
2e choix Canadiens / 2nd pick (34) – 2e tour / 2nd round - 2013

SAISON RÉGULIÈRE / REGULAR SEASON								SÉRIES / PLAYOFFS				
SAISON SEASON	ÉQUIPE TEAM	LIGUE LEAGUE	PJ GP	B G	A A	PTS PTS	PUN PIM	PJ GP	B G	A A	PTS PTS	PUN PIM
2008-09	Nor U16	Suède-U16	8	4	5	9	4	-	-	-	-	-
	Nor U18	Suède-U18	11	3	14*	17	4	-	-	-	-	-
2009-10	Farjestad U18	Suède-U18	6	0	0	0	2	7	0	0	0	0
2010-11	Leksand U16	Suède-U16	6	7	8	15	4	-	-	-	-	-
	Leksand U18	Suède-U18	30	12	13	25	22	6	0	4	4	4
	Leksand Jr.	Suède-Jr	2	1	0	1	0	-	-	-	-	-
2011-12	Leksand U18	Suède-U18	4	3	3	6	6	-	-	-	-	-
	Leksand Jr.	Suède-Jr	28	4	9	13	24	-	-	-	-	-
	Leksand	Suède-2	24	4	0	4	12	-	-	-	-	-
	Suède a)	CM/WC U18	6	1	2	3	4	-	-	-	-	-
2012-13	Leksand Jr.	Suède-Jr	4	1	4	5	0	-	-	-	-	-
	Leksand	Suède-2	48	6	7	13	33	-	-	-	-	-
	Suède a)	CMJ/WJC	6	0	0	0	22	-	-	-	-	-
	Suède	CM/WC U18	5	1	2	3	29#	-	-	-	-	-
2013-14	Leksand	Suède	49	7	6	13	18	3	0	0	0	0
	Suède a)	CMJ/WCJ	7	3	3	6	6	-	-	-	-	-

*** Meneur de l'équipe / Team leader**
 # Meneur du tournoi (ex aequo) / Tournament leader (ex aequo)
a) Médaille d'argent / Silver medal



JOSIAH DIDIER

DÉFENSEUR / DEFENSEMAN

Lance de la droite / Shoots right 6'03'' - 218 lbs
Né / Born: 08/04/93 Littleton, Colorado
2e choix Canadiens / 2nd pick (97) – 4e tour / 4th round - 2011

SAISON RÉGULIÈRE / REGULAR SEASON								SÉRIES / PLAYOFFS				
SAISON SEASON	ÉQUIPE TEAM	LIGUE LEAGUE	PJ GP	B G	A A	PTS PTS	PUN PIM	PJ GP	B G	A A	PTS PTS	PUN PIM
2009-10	Colorado T-birds	Minor-CO	19	3	15	18	12	-	-	-	-	-
	Colorado T-birds	Exhib.	9	5	2	7	12	-	-	-	-	-
2010-11	Cedar Rapids	USHL	58	8	13	21	81	8	0	2	2	7
2011-12	U. of Denver	WCHA	41	0	3	3	36	-	-	-	-	-
2012-13	U. of Denver	WCHA	31	0	7	7	48	-	-	-	-	-
2013-14	U. of Denver	NCHC	36	1	7	8	61*	-	-	-	-	-

* Meneur de l'équipe / Team leader



DARREN DIETZ

DÉFENSEUR / DEFENSEMAN

Lance de la droite / Shoots right 6'01" - 215 lbs
Né / Born: 17/07/93 Medicine Hat, Alberta
5e choix Canadiens / 5th pick (138) – 5e tour / 5th round - 2011

SAISON RÉGULIÈRE / REGULAR SEASON								SÉRIES / PLAYOFFS				
SAISON SEASON	ÉQUIPE TEAM	LIGUE LEAGUE	PJ GP	B G	A A	PTS PTS	PUN PIM	PJ GP	B G	A A	PTS PTS	PUN PIM
2008-09	Medicine Hat	AMHL	34	0	4	4	62	-	-	-	-	-
2009-10	Lethbridge	AMHL	33	9	15	24	105	5	4	3	7	14
	Saskatoon	WHL	8	1	1	2	4	3	0	0	0	2
2010-11	Saskatoon	WHL	68	8	19	27	66	10	1	4	5	15
2011-12	Saskatoon	WHL	72*	15	29	44	118	3	0	1	1	5
2012-13	Saskatoon	WHL	72*	24#	34	58	100	4	1	1	2	2
	Saskatoon	C. Memorial	4	1	0	1	8	-	-	-	-	-
2013-14	Hamilton	AHL	34	0	5	5	49	-	-	-	-	-

* Meneur de l'équipe (ex aequo) / Team leader (ex aequo)
\# Meneur de la ligue (défenseurs) / League leader (defensemen)



GABRIEL DUMONT

CENTRE

Lance de la droite / Shoots right 5'10" - 185 lbs
Né / Born: 06/10/90 Ville Dégelis, Québec
5e choix Canadiens / 5th pick (139) – 5e tour / 5th round - 2009

SAISON RÉGULIÈRE / REGULAR SEASON								SÉRIES / PLAYOFFS				
SAISON SEASON	ÉQUIPE TEAM	LIGUE LEAGUE	PJ GP	B G	A A	PTS PTS	PUN PIM	PJ GP	B G	A A	PTS PTS	PUN PIM
2006-07	Notre-Dame	MAAA	39	30	42	72	127	13	11	12	23	20
	Drummondville	LHJMQ	8	1	1	2	6	6	0	2	2	0
2007-08	Drummondville	LHJMQ	59	11	14	25	103	-	-	-	-	-
2008-09	Drummondville	LHJMQ	51	28	21	49	63	19	6	13	19	32
	Drummondville	C. Memorial	4	2	0	2	4	-	-	-	-	-
2009-10	Drummondville (a)	LHJMQ	62	51*	42	93	127	14	11*	10	21*	19
	Hamilton	AHL	-	-	-	-	-	11	2	0	2	12
2010-11	Hamilton	AHL	64	5	13	18	79	20	6	3	9	6
2011-12	**Canadiens**	**NHL**	**3**	**0**	**0**	**0**	**0**	**-**	**-**	**-**	**-**	**-**
	Hamilton	AHL	59	13	11	24	55	-	-	-	-	-
2012-13	**Canadiens**	**NHL**	**10**	**1**	**2**	**3**	**13**	**3**	**0**	**0**	**0**	**12**
	Hamilton	AHL	55	16*	15	31#	83	-	-	-	-	-
2013-14	**Canadiens**	**NHL**	**2**	**0**	**0**	**0**	**0**	**-**	**-**	**-**	**-**	**-**
	Hamilton	AHL	74	19*	17	36	111	-	-	-	-	-

a) Meneur LHJMQ / QMJHL leader
*** Meneur de l'équipe / Team leader**
 # Meneur de l'équipe (ex aequo) / Team leader (ex aequo)



MORGAN ELLIS

DÉFENSEUR / DEFENSEMAN

Lance de la droite / Shoots right 6'01" - 207 lbs
Né / Born: 30/04/92 Summerside, IPE / PEI
3e choix Canadiens / 3rd pick (117) – 4e tour / 4th round - 2010

SAISON RÉGULIÈRE / REGULAR SEASON								SÉRIES / PLAYOFFS				
SAISON SEASON	ÉQUIPE TEAM	LIGUE LEAGUE	PJ GP	B G	A A	PTS PTS	PUN PIM	PJ GP	B G	A A	PTS PTS	PUN PIM
2007-08	Charlottetown	NBPEI	33	3	4	7	28	7	0	2	2	10
	Charlottetown	Exhib.	16	2	6	8	16	-	-	-	-	-
2008-09	Cape Breton	LHJMQ	52	0	6	6	45	10	0	1	1	4
2009-10	Cape Breton	LHJMQ	60	4	25	29	56	5	1	0	1	10
2010-11	Cape Breton	LHJMQ	65	8	28	36	65	4	0	0	0	8
2011-12	Cape Breton	LHJMQ	34	7	18	25	18	-	-	-	-	-
	Shawinigan	LHJMQ	26	8	19	27	38	11	4	7	11	6
	Shawinigan a)	C. Memorial	6	1	4	5	6	-	-	-	-	-
2012-13	Hamilton	AHL	71	4	4	8	57	-	-	-	-	-
2013-14	Hamilton	AHL	59	3	7	10	36	-	-	-	-	-

a) Gagnant de la Coupe Memorial / Won Memorial Cup

JAKE EVANS

CENTRE & AILIER DROIT / CENTER & RIGHT WING

Lance de la droite / Shoots right 6'00" - 172 lbs
Né / Born: 02/06/96 Toronto, Ontario
6e choix Canadiens / 6th pick (207) – 7e tour / 7th round - 2014

SAISON RÉGULIÈRE / REGULAR SEASON								SÉRIES / PLAYOFFS				
SAISON SEASON	ÉQUIPE TEAM	LIGUE LEAGUE	PJ GP	B G	A A	PTS PTS	PUN PIM	PJ GP	B G	A A	PTS PTS	PUN PIM
2011-12	Mississauga Rebels	GTHL	66	33	45	78	32	-	-	-	-	-
	St. Michael's	ON-Jr. A	5	2	2	4	0	-	-	-	-	-
2012-13	St. Michael's	ON-Jr. A	50	12	32	44	45	24	8	9	17	14
2013-14	St. Michael's	ON-Jr. A	49	16	47*	63	79*	5	0	5*	5	8

* Meneur de l'équipe / Team leader



STEFAN FOURNIER

AILIER DROIT / RIGHT WING

Lance de la droite / Shoots right 6'03" – 228 lbs
Né / Born: 30/04/92 Dorval, Québec
Acquis / Acquired: Joueur autonome / Free Agent 06/07/13

SAISON RÉGULIÈRE / REGULAR SEASON								SÉRIES / PLAYOFFS				
SAISON SEASON	ÉQUIPE TEAM	LIGUE LEAGUE	PJ GP	B G	A A	PTS PTS	PUN PIM	PJ GP	B G	A A	PTS PTS	PUN PIM
2008-09	Acadie-Bathurst	LHJMQ	40	2	1	3	18	-	-	-	-	-
2009-10	Lewiston	LHJMQ	52	12	13	25	54	4	1	2	3	2
2010-11	Lewiston	LHJMQ	67	20	27	47	69	15	4	6	10	22
2011-12	Victoriaville	LHJMQ	64	32	33	65	96	4	1	1	2	2
2012-13	Halifax	LHJMQ	66	35	37	72	100#	17	16*	13	29	31
	Halifax a)	C. Memorial	4	1	2	3	4	-	-	-	-	-
2013-14	Hamilton	AHL	40	2	5	7	86	-	-	-	-	-
	Wheeling	ECHL	1	0	0	0	0	-	-	-	-	-

* Meneur de la ligue / League leader
\# Meneur de l'équipe / Team leader
a) Gagnant de la Coupe Memorial / Won Memorial Cup



ZACHARY FUCALE

GARDIEN / GOALTENDER

Attrape de la gauche / Catches left 6'02" - 183 lbs
Né / Born: 28/05/95 Rosemère, Québec
3e choix Canadiens / 3rd pick (36) – 2e tour / 2nd round - 2013

SAISON RÉGULIÈRE / REGULAR SEASON												SÉRIES / PLAYOFFS							
SAISON SEASON	ÉQUIPE TEAM	LIGUE LEAGUE	MJ GP	V W	D L	DP OTL	MINS MINS	BA GA	BL SO	MOY GAA	%AR SV%	MJ GP	V W	D L	MINS MINS	BA GA	BL SO	MOY GAA	%AR SV%
2010-11	Saint-Eustache	QAAA	28	15	5	3	1513	78	3	3.09	-	10	7	3	664	40	0	3.61	-
2011-12	Halifax	LHJMQ	58	32	18	6	3249	171	2	3.16	.892	17	10	7	1022	49	0	2.88	.904
2012-13	Halifax	LHJMQ a)	58	45*	5	3	3162	124	2	2.35	.909	17	16*	1	1042*	35	3*	2.02*	.918
	Halifax b) c)	C. Memorial	4	3	1	0	239	14	0	3.52	.902	-	-	-	-	-	-	-	-
2013-14	Halifax	LHJMQ d)	50	36#	9	3	2917	110	6	2.26*	.907	15	9	4	797	37	0	2.79	.882
	Canada	CMJ/WJC	5	2	2	0	298	12	0	2.42	.902	-	-	-	-	-	-	-	-

* Meneur de la ligue / League leader
\# Meneur de la ligue (ex aequo) / League leader (ex aequo)
! Meneur du tournoi (ex aequo) / Tournament leader (ex aequo)
a) 1re Équipe d'étoiles de la LHJMQ / QMJHL First All-Star Team
b) Gagnant de la Coupe Memorial / Won Memorial Cup
c) Gagnant de la Coupe Memorial / Won Memorial Cup
d) 2e Équipe d'étoiles de la LHJMQ / QMJHL Second All-Star Team



JEREMY GRÉGOIRE

CENTRE

Lance de la droite / Shoots right 6'00" - 197 lbs
Né / Born: 05/09/95 Sherbrooke, Québec
8e choix Canadiens / 8th pick (176) – 6e tour / 6th round - 2013

SAISON RÉGULIÈRE / REGULAR SEASON								SÉRIES / PLAYOFFS				
SAISON SEASON	ÉQUIPE TEAM	LIGUE LEAGUE	PJ GP	B G	A A	PTS PTS	PUN PIM	PJ GP	B G	A A	PTS PTS	PUN PIM
2009-10	Magog	QAAA	28	4	8	12	22	10	3	1	4	6
2010-11	Magog	QAAA	38	28*	25#	53*	42	13	8	8	16	10
2011-12	Chicoutimi	LHJMQ	61	15	15	30	59	18	2	4	6	14
2012-13	Chicoutimi	LHJMQ	35	7	8	15	71	-	-	-	-	-
	Baie-Comeau	LHJMQ	27	12	5	17	29	18	9	7	16	27
2013-14	Baie-Comeau	LHJMQ	65	35*	34	69	84	22	9	14	23*	35

* Meneur de l'équipe / Team Leader
\# Meneur de l'équipe (ex aequo) / Team Leader (ex aequo)



HAYDEN HAWKEY

GARDIEN DE BUT / GOALTENDER

Attrape de la gauche / Catches left 6'01" - 191 lbs
Né / Born: 01/03/95 Fremont, Californie / California
5e choix Canadiens / 5th pick (177) – 6e tour / 6th round - 2014

SAISON RÉGULIÈRE / REGULAR SEASON												SÉRIES / PLAYOFFS							
SAISON SEASON	ÉQUIPE TEAM	LIGUE LEAGUE	MJ GP	V W	D L	DP OTL	MINS MINS	BA GA	BL SO	MOY GAA	%AR SV%	MJ GP	V W	D L	MINS MINS	BA GA	BL SO	MOY GAA	%AR SV%
2013-14	Omaha a)	USHL	33	22	6	3	1901	63	3	1.99*	.926*	4	1	3	256	12	0	2.82	.894

* Meneur de la ligue / League leader
a) Équipe d'étoiles des recrues de l'USHL, 1re Équipe d'étoiles de l'USHL & Gardien de l'année dans l'USHL/ USHL All-Rookie Team, USHL First All-Star Team & USHL Goaltender of the Year



PATRICK HOLLAND

AILIER DROIT / RIGHT WING

Lance de la droite / Shoots right 6'00" - 184 lbs
Né / Born: 07/01/92 Lethbridge, Alberta
Acquis de CGY avec R. Bourque et un choix de 2e tour (2013), en retour de M. Cammalleri, K. Ramo et un choix de 5e tour (2012), le 12/01/12
Acquired from CGY with R. Bourque and a 2nd-round pick (2013) in return for M. Cammalleri, K. Ramo and a 5th-round pick (2012) on 01/12/12

SAISON RÉGULIÈRE / REGULAR SEASON								SÉRIES / PLAYOFFS				
SAISON SEASON	ÉQUIPE TEAM	LIGUE LEAGUE	PJ GP	B G	A A	PTS PTS	PUN PIM	PJ GP	B G	A A	PTS PTS	PUN PIM
2007-08	Lethbridge	Minor-AB	32	33	21	54	34	-	-	-	-	-
2008-09	Lethbridge	AMHL	34	17	28	45	20	7	5	11	16	2
	Lethbridge	Exhib.	6	5	3	8	0	-	-	-	-	-
	Tri-City	WHL	1	0	0	0	0	-	-	-	-	-
2009-10	Tri-City	WHL	59	16	20	36	14	22	3	7	10	10
2010-11	Tri-City	WHL	71	22	40	62	24	10	4*	4	8	2
2011-12	Tri-City	WHL	72	25	84#	109	48	14	6	13	19	22
2012-13	Hamilton	AHL	69	10	18	28	8	-	-	-	-	-
	Tri-City	WHL	2	0	1	1	0	-	-	-	-	-
2013-14	**Canadiens**	**NHL**	**5**	**0**	**0**	**0**	**0**	**-**	**-**	**-**	**-**	**-**
	Hamilton	AHL	57	6	11	17	2	-	-	-	-	-

* Meneur de l'équipe (ex aequo) / Team leader (ex aequo)
# Meneur de la ligue / League leader



CHARLES HUDON

AILIER GAUCHE / LEFT WING

Lance de la gauche / Shoots left 5'10" - 184 lbs
Né / Born: 23/06/94 Alma, Québec
6e choix Canadiens / 6th pick (122) – 5e tour / 5th round - 2012

	SAISON RÉGULIÈRE / REGULAR SEASON							SÉRIES / PLAYOFFS				
SAISON SEASON	ÉQUIPE TEAM	LIGUE LEAGUE	PJ GP	B G	A A	PTS PTS	PUN PIM	PJ GP	B G	A A	PTS PTS	PUN PIM
2009-10	Saint-Eustache	MAAA	40	23	24	47	32	6	4	5	9	4
2010-11	Chicoutimi a)	LHJMQ	63	23	37	60	42	4	0	3	3	4
	Canada Québec	CM/WC U17	6	5	6#	11*	8	-	-	-	-	-
	Canada	CM/WC U18	7	0	1	1	2	-	-	-	-	-
2011-12	Chicoutimi	LHJMQ	59	25	41	66	50	18	6	5	11	16
2012-13	Hamilton	AHL	9	1	2	3	4	-	-	-	-	-
	Chicoutimi	LHJMQ	56	30*	41	71*	66	6	5*	5#	10*	8
2013-14	Chicoutimi	LHJMQ	33	14	27	41	57	-	-	-	-	-
	Baie-Comeau	LHJMQ	24	12	23	35	26	22	10#	11	21	30
	Canada	CMJ/WJC	7	1	1	2	2	-	-	-	-	-

*** Meneur de l'équipe / Team leader**
 # Meneur de l'équipe (ex aequo) / Team leader (ex aequo)
a) Recrue de l'année, LHJMQ & Équipe d'étoiles des recrues de la LHJMQ / QMJHL Rookie of the Year & QMJHL All-Rookie Team



NIKOLAS KOBERSTEIN

DÉFENSEUR / DEFENSEMAN

Lance de la droite / Shoots right 6'01" - 183 lbs
Né / Born: 19/01/96 Ponoka, Alberta
3e choix Canadiens / 3rd pick (125) – 5e tour / 5th round - 2014

	SAISON RÉGULIÈRE / REGULAR SEASON							SÉRIES / PLAYOFFS				
SAISON SEASON	ÉQUIPE TEAM	LIGUE LEAGUE	PJ GP	B G	A A	PTS PTS	PUN PIM	PJ GP	B G	A A	PTS PTS	PUN PIM
2009-10	PAC Saints	AMBHL	33	0	11	11	8	-	-	-	-	-
2010-11	PAC Saints	AMBHL	28	4	19	23	24	-	-	-	-	-
	PAC Saints	Minor-AB	1	0	0	0	0	-	-	-	-	-
2011-12	PAC Saints	Minor-AB	37	9	23	32	71	-	-	-	-	-
	St. Albert	AMHL	6	0	3	3	2	-	-	-	-	-
2012-13	St. Albert	AMHL	34	1	11	12	34	4	0	0	0	4
2013-14	Olds	AJHL	51	5	13	18	153	9	0	2	2	24



ARTTURI LEHKONEN

AILIER GAUCHE / LEFT WING

Lance de la gauche / Shoots left 5'11" - 165 lbs
Né / Born: 04/07/95 Piikkio, Finlande / Finland
4e choix Canadiens / 4th pick (55) – 2e tour / 2nd round - 2013

SAISON RÉGULIÈRE / REGULAR SEASON								SÉRIES / PLAYOFFS				
SAISON SEASON	ÉQUIPE TEAM	LIGUE LEAGUE	PJ GP	B G	A A	PTS PTS	PUN PIM	PJ GP	B G	A A	PTS PTS	PUN PIM
2010-11	TPS U18	Finlande U18	28	23	15	38	43	13	8*	6	14	4
	TPS Jr.	Finlande-Jr	2	0	1	1	0	-	-	-	-	-
2011-12	TPS	Finlande	18	2	2	4	8	2	0	0	0	0
	TPS U18	Finlande U18	3	4	6	10	0	4	3	4	7#	2
	TPS Jr.	Finlande-Jr	40	28*	26*	54*	54*	-	-	-	-	-
	Finlande	CM/WC U18	7	7+	3	10#	6	-	-	-	-	-
2012-13	KalPa	Finlande	45	14	16	30	12	4	2#	1	3	2
	Finlande	CMJ/WJC	6	3	1	4	4	-	-	-	-	-
	Finlande	CM/WC U18	7	3	6!	9*	12*	-	-	-	-	-
2013-14	KalPa	Finlande	33	7	13	20	4	-	-	-	-	-
	Finlande b)	CMJ/WCJ	6	2	2	4	2	-	-	-	-	-

* Meneur de l'équipe / Team leader
# Meneur de l'équipe (ex aequo) / Team leader (ex aequo)
+ Meneur du tournoi / Tournament leader
! Meneur du tournoi (ex aequo) / Tournament leader (ex aequo)
a) Médaille de bronze / Bronze medal
b) Médaille d'or / Gold medal



BRETT LERNOUT

DÉFENSEUR / DEFENSEMAN

Lance de la droite / Shoots right 6'04" - 202 lbs
Né / Born: 24/09/95 Winnipeg, Manitoba
2e choix Canadiens / 2nd pick (73) – 3e tour / 3rd round - 2014

SAISON RÉGULIÈRE / REGULAR SEASON								SÉRIES / PLAYOFFS				
SAISON SEASON	ÉQUIPE TEAM	LIGUE LEAGUE	PJ GP	B G	A A	PTS PTS	PUN PIM	PJ GP	B G	A A	PTS PTS	PUN PIM
2011-12	Steinbach	MJHL	6	0	1	1	0	-	-	-	-	-
	Saskatoon	WHL	2	0	0	0	0	-	-	-	-	-
2012-13	Saskatoon	WHL	18	0	0	0	15	-	-	-	-	-
	Swift Current	WHL	41	1	1	2	28	5	0	0	0	0
2013-14	Swift Current	WHL	72	8	14	22	103*	6	0	1	1	0

* Meneur de l'équipe / Team Leader

JOEY MACDONALD

GARDIEN DE BUT / GOALTENDER

Attrape de la gauche / Catches left 6'00" - 210 lbs
Né / Born: 07/02/80 Pictou, Nouvelle-Écosse / Nova Scotia
Acquis / Acquired: Joueur autonome / Free Agent 01/07/14

SAISON RÉGULIÈRE / REGULAR SEASON												SÉRIES / PLAYOFFS							
SAISON SEASON	ÉQUIPE TEAM	LIGUE LEAGUE	MJ GP	V W	D L	DP OTL	MINS MINS	BA GA	BL SO	MOY GAA	%AR SV%	MJ GP	V W	D L	MINS MINS	BA GA	BL SO	MOY GAA	%AR SV%
2001-02	Toledo	ECHL	38	12	15	7	2084	100	1	2.88	.922	-	-	-	-	-	-	-	-
	Cincinnati	AHL	-	-	-	-	-	-	-	-	-	1	0	1	84	3	0	2.14	-
2002-03	Grand Rapids a)	AHL	25	14	6	0	1337	49	3	2.20	.916	1	0	0	8	1	0	7.95	-
2003-04	Grand Rapids	AHL	39	22	12	3	2249	74	6	1.97	.936	1	0	1	40	4	0	6.04	-
2004-05	Grand Rapids	AHL	66*	34	29	2	3755*	143	5	2.29	.926	-	-	-	-	-	-	-	-
2005-06	Grand Rapids	AHL	32	17	9	2	1745	91	2	3.13	.897	-	-	-	-	-	-	-	-
	Toledo	ECHL	1	1	0	0	60	1	0	1.00	.962	-	-	-	-	-	-	-	-
2006-07	**Detroit**	**NHL**	**8**	**1**	**5**	**1**	**468**	**27**	**0**	**3.46**	**.872**	**-**	**-**	**-**	**-**	**-**	**-**	**-**	**-**
	Grand Rapids	AHL	2	1	1	0	123	6	0	2.93	.898	-	-	-	-	-	-	-	-
	Boston	**NHL**	**7**	**2**	**2**	**1**	**358**	**16**	**0**	**2.68**	**.918**	**-**	**-**	**-**	**-**	**-**	**-**	**-**	**-**
2007-08	**NY Islanders**	**NHL**	**2**	**0**	**1**	**1**	**120**	**6**	**0**	**3.00**	**.918**	**-**	**-**	**-**	**-**	**-**	**-**	**-**	**-**
	Bridgeport	AHL	38	16	19	2	2266	109	2	2.89	.909	-	-	-	-	-	-	-	-
2008-09	**NY Islanders**	**NHL**	**49**	**14**	**26**	**6**	**2792**	**157**	**1**	**3.37**	**.901**	**-**	**-**	**-**	**-**	**-**	**-**	**-**	**-**
2009-10	**Toronto**	**NHL**	**6**	**1**	**4**	**0**	**319**	**17**	**0**	**3.20**	**.892**	**-**	**-**	**-**	**-**	**-**	**-**	**-**	**-**
	Toronto	AHL	36	14	19	3	2112	112	2	3.18	.893	-	-	-	-	-	-	-	-
2010-11	**Detroit**	**NHL**	**15**	**5**	**5**	**3**	**721**	**31**	**1**	**2.58**	**.917**	**-**	**-**	**-**	**-**	**-**	**-**	**-**	**-**
	Grand Rapids	AHL	20	10	9	1	1164	54	1	2.78	.894	-	-	-	-	-	-	-	-
2011-12	**Detroit**	**NHL**	**14**	**8**	**5**	**1**	**806**	**29**	**0**	**2.16**	**.912**	**-**	**-**	**-**	**-**	**-**	**-**	**-**	**-**
	Grand Rapids	AHL	26	11	11	3	1412	62	3	2.63	.913	-	-	-	-	-	-	-	-
2012-13	**Calgary**	**NHL**	**21**	**8**	**9**	**1**	**1148**	**55**	**0**	**2.87**	**.902**	**-**	**-**	**-**	**-**	**-**	**-**	**-**	**-**
2013-14	**Calgary**	**NHL**	**11**	**5**	**4**	**1**	**599**	**29**	**0**	**2.90**	**.890**	**-**	**-**	**-**	**-**	**-**	**-**	**-**	**-**
	Abbotsford	AHL	16	5	10	0	900	45	0	3.00	.909	-	-	-	-	-	-	-	-

*** Meneur de la ligue / League leader**
a) Trophée Harry "Hap" Holmes (avec Marc Lamothe) / Harry "Hap" Holmes Memorial Award (shared with Marc Lamothe)



MARK MACMILLAN

CENTRE / CENTREMAN

Lance de la gauche / Shoots left 6'00" - 183 lbs
Né / Born: 23/01/92 Penticton, C.-B. / BC
2e choix Canadiens / 2nd pick (113) – 4e tour / 4th round - 2010

SAISON RÉGULIÈRE / REGULAR SEASON								SÉRIES / PLAYOFFS					
SAISON SEASON	ÉQUIPE TEAM	LIGUE LEAGUE	PJ GP	B G	A A	PTS PTS	PUN PIM	PJ GP	B G	A A	PTS PTS	PUN PIM
2008-09	Okanagan Prep	Minor-BC	50	16	21	37	34	-	-	-	-	-
2009-10	Alberni Valley	BCHL	59	26	54*	80	44	13	5	9	14	16
2010-11	Penticton	BCHL	40	21	36	57	43	3	0	5	5	6
2011-12	U. of North Dakota	WCHA	42	7	16	23	26	-	-	-	-	-
2012-13	U. of North Dakota	WCHA	42	13	12	25	28	-	-	-	-	-
2013-14	U. of North Dakota	NCHC	38	10	16	26	26	-	-	-	-	-

*** Meneur de l'équipe / Team Leader**



MICHAEL McCARRON

AILIER DROIT / RIGHT WING

Lance de la droite / Shoots right 6'06" - 238 lbs
Né / Born: 07/03/95 Grosse Pointe, Michigan
1er choix Canadiens / 1st pick (25) – 1er tour / 1st round - 2013

SAISON RÉGULIÈRE / REGULAR SEASON								SÉRIES / PLAYOFFS				
SAISON SEASON	ÉQUIPE TEAM	LIGUE LEAGUE	PJ GP	B G	A A	PTS PTS	PUN PIM	PJ GP	B G	A A	PTS PTS	PUN PIM
2009-10	Detroit Honeybaked	T1EHL	29	12	20	32	44	-	-	-	-	-
2010-11	Detroit Honeybaked	T1EHL	38	6	12	18	88	-	-	-	-	-
2011-12	USNTDP	USHL	35	3	14	17	112	1	0	1	1	2
	USNTDP	U-17	17	3	6	9	14	-	-	-	-	-
2012-13	USNTDP	USHL	19	5	5	10	84	-	-	-	-	-
	USNTDP	U-18	40	11	16	27	98	-	-	-	-	-
	États-Unis a)	CM/WC U18	7	3	2	5	14*	-	-	-	-	-
2013-14	London	OHL	66	14	20	34	120*	9	3	2	5	22*

*** Meneur de l'équipe / Team Leader**
a) Médaille d'argent / Silver medal



JACK NEVINS

AILIER GAUCHE / LEFT WING

Lance de la gauche / Shoots left 6'02" - 206 lbs
Né / Born: 18/09/93 Stittsville, Ontario
Acquis / Acquired: Joueur autonome / Free Agent 04/12/13

SAISON RÉGULIÈRE / REGULAR SEASON								SÉRIES / PLAYOFFS				
SAISON SEASON	ÉQUIPE TEAM	LIGUE LEAGUE	PJ GP	B G	A A	PTS PTS	PUN PIM	PJ GP	B G	A A	PTS PTS	PUN PIM
2009-10	Almonte	ON-Jr.B	37	5	7	12	44	4	0	0	0	8
2010-11	Almonte	ON-Jr.B	9	6	3	9	10	-	-	-	-	-
	Kemptville	ON-Jr.A	37	1	3	4	50	-	-	-	-	-
2011-12	Sarnia	OHL	36	4	1	5	60	-	-	-	-	-
	Kingston	OHL	23	1	5	6	25	-	-	-	-	-
2012-13	London	OHL	2	0	0	0	0	-	-	-	-	-
	P.E.I.	LHJMQ	51	8	7	15	103	-	-	-	-	-
2013-14	Charlottetown	LHJMQ	41	14	22	36	98	-	-	-	-	-
	Rouyn-Noranda	LHJMQ	23	5	7	12	61	9	5	3	8	14
	Hamilton	AHL	3	0	1	1	15	-	-	-	-	-



MAGNUS NYGREN

DÉFENSEUR / DEFENSEMAN

Lance de la droite / Shoots right 6'01" - 194 lbs
Né / Born: 07/06/90 Karlstad, Suède/Sweden
4e choix Canadiens / 4th pick (113) – 4e tour / 4th round - 2011

			SAISON RÉGULIÈRE / REGULAR SEASON					SÉRIES / PLAYOFFS				
SAISON SEASON	ÉQUIPE TEAM	LIGUE LEAGUE	PJ GP	B G	A A	PTS PTS	PUN PIM	PJ GP	B G	A A	PTS PTS	PUN PIM
2007-08	Färjestad U18	Suède-U18	31	9	19	28	61	8	2	6	8	12
2008-09	Skare Jr	Suède-Jr	2	2	3	5	0	-	-	-	-	-
	Skare	Suède-3	41	7	21	28	32	3	1	0	1	2
2009-10	Skare	Suède-3	24	9	18	27	10	-	-	-	-	-
	Färjestad	Suède	9	0	0	0	4	-	-	-	-	-
	Mora	Suède-2	21	2	5	7	10	2	0	1	1	2
2010-11	Bofors	Suède-2	35	5	6	11	10	-	-	-	-	-
	Färjestad	Suède	22	4	11	15	4	14	3	7	10	6
2011-12	Färjestad Jr	Suède-Jr	1	1	0	1	2	-	-	-	-	-
	Bofors	Suède-2	3	1	1	2	4	-	-	-	-	-
	Färjestad	Suède	50	7	11	18	6	10	2	0	2	0
2012-13	Färjestad	Suède	51	13*	19	32	49	10	1	3	4	10
2013-14	Färjestad	Suède	25	12	8	20	8	15	2!	3	5	6
	Hamilton	AHL	16	1	7	8	14	-	-	-	-	-
	Suède	CM/WC	10	1	4	5	2	-	-	-	-	-

* Meneur de la ligue (défenseurs) / League leader (defensemen)
* Meneur de la ligue (défenseurs - ex aequo) / League leader (defensemen - ex aequo)



GREG PATERYN

DÉFENSEUR / DEFENSEMAN

Lance de la droite / Shoots right 6'02" - 222 lbs
Né / Born: 20/06/90 Sterling Heights, Michigan
Acquis de TOR avec un choix de 2e ronde (2010) en retour de M. Grabovski le 03/07/08
Acquired from TOR with a 2nd-round pick (2010) in return for M.Grabovski on 07/03/08

			SAISON RÉGULIÈRE / REGULAR SEASON					SÉRIES / PLAYOFFS				
SAISON SEASON	ÉQUIPE TEAM	LIGUE LEAGUE	PJ GP	B G	A A	PTS PTS	PUN PIM	PJ GP	B G	A A	PTS PTS	PUN PIM
2004-05	Brother Rice	High-MI	29	2	8	10	42	-	-	-	-	-
2005-06	Brother Rice	High-MI	24	0	8	8	34	-	-	-	-	-
2006-07	Brother Rice	High-MI	27	9	19	28	44	-	-	-	-	-
2007-08	Ohio	USHL	60	3	24#	27#	145*	-	-	-	-	-
2008-09	U. of Michigan	CCHA	28	0	5	5	32	-	-	-	-	-
2009-10	U. of Michigan	CCHA	33	1	5	6	18	-	-	-	-	-
2010-11	U. of Michigan	CCHA	40	3	14	17	28	-	-	-	-	-
2011-12	U. of Michigan	CCHA	41	2	13	15	65	-	-	-	-	-
2012-13	**Canadiens**	**NHL**	**3**	**0**	**0**	**0**	**0**	**-**	**-**	**-**	**-**	**-**
	Hamilton	AHL	39	7	5	12	27	-	-	-	-	-
2013-14	Hamilton	AHL	68	15#	19	34#	67	-	-	-	-	-

* Meneur de l'équipe / Team Leader
# Meneur, défenseurs de l'équipe / Team Leader, Defensemen



MARTIN REWAY

AILIER GAUCHE /LEFT WING

Lance de la gauche / Shoots left 5'08" – 173 lbs
Né / Born: 24/01/95 Prague, République tchèque / Czech Republic
7e choix Canadiens / 7th pick (116) – 4e tour / 4th round - 2013

SAISON RÉGULIÈRE / REGULAR SEASON								SÉRIES / PLAYOFFS				
SAISON SEASON	ÉQUIPE TEAM	LIGUE LEAGUE	PJ GP	B G	A A	PTS PTS	PUN PIM	PJ GP	B G	A A	PTS PTS	PUN PIM
2008-09	Dolby Kulbin U18	Slovaquie-U18	13	8	12	20	10	-	-	-	-	-
	Martin U18	Slovaquie-U18	2	0	0	0	0	-	-	-	-	-
2009-10	Dolby Kulbin U18	Slovaquie-U18	26	32	38	70	24	-	-	-	-	-
2010-11	Martin U18	Slovaquie-U18	20	13	22	35	65	-	-	-	-	-
	Martin Jr.	Slovaquie-Jr	10	5	5	10	0	-	-	-	-	-
2011-12	Sparta U18	CZE-U18	25	21	39*	60*	42	9	8	16	24	12
	Sparta Jr.	CZE-Jr	5	2	4	6	2	-	-	-	-	-
2012-13	Gatineau	LHJMQ	47	22	28	50	56	10	1	11*	12*	20
	Slovaquie	CMJ/WJC	6	0	2	2	2	-	-	-	-	-
2013-14	Gatineau	LHJMQ	43	20	42	62	48	9	5	10*	15!	16
	Slovaquie	CMJ/WJC	5	4!	6	10!	4	-	-	-	-	-
	Slovaquie	CM/WC	7	0	3	3	2	-	-	-	-	-

* Meneur de l'équipe / Team leader

! Meneur de l'équipe (ex aequo) / Team leader (ex aequo)



NIKITA SCHERBAK

AILIER DROIT / RIGHT WING

Lance de la gauche / Shoots left 6'02" - 188 lbs
Né / Born: 30/12/95 Moscou, Russie / Russia
1er choix Canadiens / 1st pick (26) – 1re ronde / 1st round - 2014

SAISON RÉGULIÈRE / REGULAR SEASON								SÉRIES / PLAYOFFS				
SAISON SEASON	ÉQUIPE TEAM	LIGUE LEAGUE	PJ GP	B G	A A	PTS PTS	PUN PIM	PJ GP	B G	A A	PTS PTS	PUN PIM
2012-13	Stupino Jr.	Russie-Jr.	50	7	7	14	14	-	-	-	-	-
2013-14	Saskatoon	WHL	65	28*	50*	78*	46	-	-	-	-	-

* Meneur de l'équipe / Team leader



JIRI SEKAC

AILIER GAUCHE / LEFT WING

Lance de la gauche / Shoots left 6'03" - 183 lbs
Né / Born: 10/06/92 Kladno, République tchèque / Czech Republic
Acquis / Acquired: Joueur autonome / Free Agent 01/07/14

			SAISON RÉGULIÈRE / REGULAR SEASON					SÉRIES / PLAYOFFS				
SAISON SEASON	ÉQUIPE TEAM	LIGUE LEAGUE	PJ GP	B G	A A	PTS PTS	PUN PIM	PJ GP	B G	A A	PTS PTS	PUN PIM
2007-08	Kladno U17	CZE-U17	45	6	9	15	6	3	2	1	3	0
2008-09	Kladno U17	CZE-U17	46	38	49	87*	48	5	3+	3	6	6
2009-10	Peterborough	OHL	8	0	0	0	0	-	-	-	-	-
	Youngstown	USHL	38	2	9	11	35	-	-	-	-	-
	Rép. tchèque	CM/WC U18	6	4	0	4	2	-	-	-	-	-
2010-11	Youngstown	USHL	58	18	27*	45*	27	-	-	-	-	-
2011-12	Poprad Jr.	Russie-Jr.	6	8	2	10	22	-	-	-	-	-
	Lev Poprad	KHL	36	2	8	10	4	-	-	-	-	-
	Rép. tchèque	CMJ/WJC	6	0	3	3	2	-	-	-	-	-
2012-13	Sparta	CZE	21	4	6	10	8	-	-	-	-	-
	Lev Praha	KHL	26	0	1	1	8	3	0	0	0	0
2013-14	Lev Praha	KHL	47	11	17	28	18	21	1	7	8	24
	Rép. tchèque	CM/WC	10	2	0	2	4	-	-	-	-	-

* Meneur de l'équipe / Team leader
\+ Meneur de l'équipe (ex aequo) / Team leader (ex aequo)



COLIN SULLIVAN

DÉFENSEUR / DEFENSEMAN

Lance de la droite / Shoots right 6'01" - 197 lbs
Né / Born: 26/03/93 Milford, Connecticut
7e choix Canadiens / 7th pick (198) – 7e tour / 7th round - 2011

			SAISON RÉGULIÈRE / REGULAR SEASON					SÉRIES / PLAYOFFS				
SAISON SEASON	ÉQUIPE TEAM	LIGUE LEAGUE	PJ GP	B G	A A	PTS PTS	PUN PIM	PJ GP	B G	A A	PTS PTS	PUN PIM
2009-10	Avon Old Farms	High-CT	29	1	8	9	16	-	-	-	-	-
2010-11	Avon Old Farms	High-CT	27	3	12	15	14	-	-	-	-	-
2011-12	Avon Old Farms	High-CT	24	7	9	16	24	-	-	-	-	-
2012-13	Boston College	H-East	32	0	1	1	6	-	-	-	-	-
2013-14	Green Bay	USHL	41	2	6	8	46	4	0	0	0	2



CHRISTIAN THOMAS

AILIER DROIT / RIGHT WING

Lance de la droite / Shoots right 5'09" - 178 lbs
Né / Born: 26/05/92 Toronto, Ontario
Acquis de NYR, en retour de D. Kristo, le 02/07/13
Acquired from NYR in return for D. Kristo on 07/02/13

SAISON RÉGULIÈRE / REGULAR SEASON								SÉRIES / PLAYOFFS				
SAISON SEASON	ÉQUIPE TEAM	LIGUE LEAGUE	PJ GP	B G	A A	PTS PTS	PUN PIM	PJ GP	B G	A A	PTS PTS	PUN PIM
2007-08	Toronto Marlboros	GTHL	52	32	34	66	36	-	-	-	-	-
2008-09	London	OHL	32	4	7	11	4	-	-	-	-	-
	Oshawa	OHL	27	4	10	14	10	-	-	-	-	-
	Canada Ontario	CM/WC U17	6	2	0	2	6	-	-	-	-	-
2009-10	Oshawa	OHL	64	41*	25	66*	27	-	-	-	-	-
	Canada	CM/WC U18	6	2	1	3	6	-	-	-	-	-
2010-11	Oshawa	OHL	66	54*	45*	99*	38	10	9*	10	19*	4
2011-12	Oshawa	OHL	55	34#	33	67*	12	6	2	2	4	0
	Connecticut	AHL	5	1	1	2	0	6	0	0	0	0
2012-13	**NY Rangers**	**NHL**	**1**	**0**	**0**	**0**	**0**	**-**	**-**	**-**	**-**	**-**
	Connecticut	AHL	73	19	16	35	15	-	-	-	-	-
2013-14	**Canadiens**	**NHL**	**2**	**0**	**0**	**0**	**0**	**-**	**-**	**-**	**-**	**-**
	Hamilton	AHL	55	11	16	27	22	-	-	-	-	-

* Meneur de l'équipe / Team leader
\# Meneur de l'équipe (ex aequo) / Team leader (ex aequo)



DALTON THROWER

DÉFENSEUR / DEFENSEMAN

Lance de la droite / Shoots right 6'00" – 215 lbs
Né / Born: 20/12/93 Squamish, C.-B. / BC
3e choix Canadiens / 3rd pick (51) – 2e tour / 2nd round – 2012

SAISON RÉGULIÈRE / REGULAR SEASON								SÉRIES / PLAYOFFS				
SAISON SEASON	ÉQUIPE TEAM	LIGUE LEAGUE	PJ GP	B G	A A	PTS PTS	PUN PIM	PJ GP	B G	A A	PTS PTS	PUN PIM
2008-09	Vancouver NW	BCMML	31	8	11	19	72	5	1	0	1	6*
2009-10	Saskatoon	WHL	55	0	7	7	61	8	0	1	1	2
	Canada Pacific	CM/WC U17	5	0	0	0	6	-	-	-	-	-
2010-11	Saskatoon	WHL	68	6	14	20	91	10	2	1	3	11
2011-12	Saskatoon	WHL	66	18#	36	54#	103	4	0	1	1	4
2012-13	Saskatoon	WHL	54	6	21	27	89	4	0	0	0	6
	Saskatoon	C. Memorial	3	0	0	0	2	-	-	-	-	-
2013-14	Vancouver	WHL	42	12	27	39	70	-	-	-	-	-

* Meneur de l'équipe (ex aequo) / Team leader (ex aequo)
\# Meneur de l'équipe (défenseurs) / Team leader (defensemen)



JARRED TINORDI

DÉFENSEUR / DEFENSEMAN

Lance de la gauche / Shoots left 6'06" - 225 lbs
Né / Born: 20/02/92 Burnsville, Minnesota
1er choix Canadiens / 1st pick (22) – 1er tour / 1st round - 2010

SAISON RÉGULIÈRE / REGULAR SEASON								SÉRIES / PLAYOFFS				
SAISON SEASON	ÉQUIPE TEAM	LIGUE LEAGUE	PJ GP	B G	A A	PTS PTS	PUN PIM	PJ GP	B G	A A	PTS PTS	PUN PIM
2008-09	USNTDP	NAHL	42	2	13	15	53	9	1	0	1	6
	USNTDP	U-17	16	3	1	4	12	-	-	-	-	-
	USNTDP	U-18	1	0	1	1	0	-	-	-	-	-
2009-10	USNTDP	USHL	26	4	5	9	68*	-	-	-	-	-
	USNTDP	U-18	39	2	6	8	37	-	-	-	-	-
	États-Unis	CM/WC U18	7	1	1	2	10	-	-	-	-	-
2010-11	London	OHL	63	1	13	14	140*	6	0	0	0	17*
2011-12	London	OHL	48	2	14	16	63	19	3	5	8	27
	États-Unis	CMJ/WJC	6	1	1	2	6#	-	-	-	-	-
2012-13	Canadiens	NHL	8	0	2	2	2	5	0	1	1	15
	Hamilton	AHL	67	2	11	13	71	-	-	-	-	-

* Meneur de l'équipe / Team leader
\# Meneur de l'équipe (ex aequo) / Team leader (ex aequo)



DUSTIN TOKARSKI

GARDIEN / GOALTENDER

Attrape de la gauche / Catches left 6'00" - 204 lbs
Né / Born: 16/09/89 Watson, Saskatchewan
Acquis de TBL en retour de C. Desjardins le 14/02/13
Acquired from TBL in return for C. Desjardins on 02/14/13

SAISON RÉGULIÈRE / REGULAR SEASON												SÉRIES / PLAYOFFS							
SAISON SEASON	ÉQUIPE TEAM	LIGUE LEAGUE	MJ GP	V W	D L	DP OTL	MINS MINS	BA GA	BL SO	MOY GAA	%AR SV%	MJ GP	V W	D L	MINS MINS	BA GA	BL SO	MOY GAA	%AR SV%
2006-07	Spokane	WHL	30	13	11	2	1674	78	2	2.80	.903	6	2	4	364	17	0	2.80	.901
2007-08	Spokane	WHL	45	30	10	3	2543	87	6	2.05	.922#	21*	16*	5	1352*	31	3#	1.38*	.944*
	Spokane a)	C. Memorial	4	4*	0	0	245	7*	0	1.72*	.953*	-	-	-	-	-	-	-	-
2008-09	Spokane	WHL	54	34	18	2	3264	107	7#	1.97*	.937*	12	7	5	812	23	1	1.70*	.947*
	Canada b)	CMJ/WJC	4	4	0	0	249	11	0	2.65	.906	-	-	-	-	-	-	-	-
2009-10	**Tampa Bay**	**NHL**	**2**	**0**	**0**	**0**	**44**	**3**	**0**	**4.09**	**.813**	**-**	**-**	**-**	**-**	**-**	**-**	**-**	**-**
	Norfolk	AHL	55	27	25	3	3319	139	4	2.51	.915	-	-	-	-	-	-	-	-
2010-11	Norfolk	AHL	46	21	20	4	2691	119	2	2.65	.901	6	2	4	355	13	1	2.19	.924
2011-12	**Tampa Bay**	**NHL**	**5**	**1**	**3**	**1**	**244**	**14**	**0**	**3.44**	**.879**	**-**	**-**	**-**	**-**	**-**	**-**	**-**	**-**
	Norfolk	AHL	45	32*	11	0	2583	96	5	2.23	.913	14	12*	2	866	21	3#	1.46*	.944*
2012-13	Syracuse	AHL	33	18	8	4	1881	77	3	2.46	.900	-	-	-	-	-	-	-	-
	Hamilton	AHL	15	6	8	0	836	31	3	2.22	.927	-	-	-	-	-	-	-	-
2013-14	**Montréal**	**NHL**	**3**	**2**	**0**	**0**	**163**	**5**	**1**	**1.84**	**.946**	**5**	**2**	**3**	**300**	**13**	**0**	**2.60**	**.916**
	Hamilton	AHL	41	20	16	3	2375	94	1	2.38	.919	-	-	-	-	-	-	-	-

* Meneur de la ligue / League leader
\# Meneur de la ligue (ex aequo) / League leader (ex aequo)
a) Gagnant de la Coupe Memorial / Won Memorial Cup
b) Médaille d'or / Gold medal


DRAFT
2014





SÉANCES DE SÉLECTION - NHL ENTRY DRAFT



SÉANCES DE SÉLECTION / NHL ENTRY DRAFT
1963-1971



MICHEL PLASSE

1963 À/IN: MONTRÉAL

RONDE / ROUND			POS / POS	CLUB AMATEUR / AMATEUR CLUB
1	(1)	Garry MONAHAN	C	St. Michael's Juveniles
2	(7)	Rodney PRESSWOOD	D	Georgetown Midgets
3	(13)	Roy PUGH	C	Aurora Jr C
3	(18)	Glen SHIRTON	D	Port Colborne Midgets

1964 À/IN: MONTRÉAL

RONDE / ROUND			POS / POS	CLUB AMATEUR / AMATEUR CLUB
1	(6)	Claude CHAGNON	-	CJ Rosemont
2	(12)	Guy ALLEN	D	Stamford Jr B
3	(18)	Paul REID	A/F	Kingston Midgets
4	(24)	Michel JACQUES	AG/LW	Mégantic Jr B

1965 À/IN: MONTRÉAL

RONDE / ROUND			POS / POS	CLUB AMATEUR / AMATEUR CLUB
1	(5)	Pierre BOUCHARD	D	St-Vincent de Paul Jr B

1966 À/IN: MONTRÉAL

RONDE / ROUND			POS / POS	CLUB AMATEUR / AMATEUR CLUB
1	(5)	Phil MYRE	G	Juniors de Shawinigan
2	(11)	Maurice ST-JACQUES	C	London Nationals
3	(17)	Jude DROUIN	C	Maple Leafs de Verdun
4	(23)	Bob PATE	D	Canadien Jr de Montréal

1967 À/IN: MONTRÉAL

RONDE / ROUND			POS / POS	CLUB AMATEUR / AMATEUR CLUB
1	(8)	Elgin McCANN	AD/RW	Weyburn Red Wings

1968 À/IN: MONTRÉAL

RONDE / ROUND			POS / POS	CLUB AMATEUR / AMATEUR CLUB
1	(1)	Michel PLASSE	G	Rang. Drummondville
1	(2)	Roger BÉLISLE	C	North Beavers de Montréal
1	(3)	Jim PRITCHARD	D	Winnipeg Jets
2	(23)	Don GRIERSON	AD/RW	North Bay Trappers

1969 À/IN: MONTRÉAL

RONDE / ROUND			POS / POS	CLUB AMATEUR / AMATEUR CLUB
1	(1)	Réjean HOULE	AG/LW	Canadien Jr de Montréal
1	(2)	Marc TARDIF	AG/LW	Canadien Jr de Montréal
3	(32)	Bobby SHEEHAN	C	St. Catharines Hawks
4	(44)	Murray ANDERSON	D	Flin Flon Bombers
5	(56)	Gary DOYLE	G	Ottawa 67's
6	(63)	Guy DELPARTE	AG/LW	London Knights
6	(68)	Lynn POWIS	C	University of Denver
7	(74)	Ian WILKIE	G	Edmonton Oil Kings
7	(75)	Dale POWER	C	Peterborough Petes
8	(79)	Frank HAMILL	AD/RW	Toronto Marlboros
9	(83)	Gilles DROLET	D	As de Québec
10	(84)	Darrell KNIBBS	C	Lethbridge Sugar Kings

1970 À/IN: MONTRÉAL

RONDE / ROUND			POS / POS	CLUB AMATEUR / AMATEUR CLUB
1	(5)	Ray MARTYNIUK	G	Flin Flon Bombers
1	(6)	Chuck LEFLEY	AG/LW	Canadian National Team
3	(31)	Steve CARLYLE	D	Red Deer Rustlers
4	(45)	Cal HAMMOND	G	Flin Flon Bombers
4	(52)	John FRENCH	C	Toronto Marlboros
5	(66)	Rick WILSON	D	University of North Dakota
6	(80)	Bob BROWN	D	Boston University
7	(93)	Bob FOWLER	AD/RW	Estevan Bruins
8	(105)	Ric JORDAN	D	Boston University

1971 À/IN: MONTRÉAL

RONDE / ROUND			POS / POS	CLUB AMATEUR / AMATEUR CLUB
1	(1)	Guy LAFLEUR	AD/RW	Remparts de Québec
1	(7)	Chuck ARNASON	AD/RW	Flin Flon Bombers
1	(11)	Murray WILSON	AG/LW	Ottawa 67's
2	(20)	Larry ROBINSON	D	Kitchener Rangers
2	(24)	Michel DEGUISE	G	Éperviers de Sorel
2	(25)	Terry FRENCH	C	Ottawa 67's
3	(31)	Jim CAHOON	C	University of North Dakota
4	(45)	Ed SIDEBOTTOM	D	Estevan Bruins
4	(53)	Greg HUBICK	D	Univ. of Minnesota Duluth
5	(67)	Mike BUSNIUK	D	University of Denver
6	(81)	Ross BUTLER	AG/LW	Winnipeg Jets
7	(95)	Peter SULLIVAN	C	Oshawa Generals

SÉANCES DE SÉLECTION / NHL ENTRY DRAFT
1972-1975

1972 À/IN: MONTRÉAL

RONDE ROUND			POS POS	CLUB AMATEUR AMATEUR CLUB
1	(4)	Steve SHUTT	AG/LW	Toronto Marlboros
1	(6)	Michel LAROCQUE	G	Ottawa 67's
1	(8)	Dave GARDNER	C	Toronto Marlboros
1	(14)	John VAN BOXMEER	D	Guelph Jr. B
3	(46)	Ed GILBERT	C	Hamilton Red Wings
4	(62)	Dave ELLENBAAS	G	Cornell University
5	(66)	Bill NYROP	D	University of Notre Dame
6	(94)	D'Arcy RYAN	C	Yale University
7	(110)	Yves ARCHAMBAULT	G	Éperviers de Sorel
8	(126)	Graham PARSONS	G	Red Deer Rustlers
9	(142)	Eddie BUMBACCO	AG/LW	University of Notre Dame
10	(151)	Fred RIGGALL	AD/RW	Dartmouth University
11	(152)	Ron LEBLANC	AD/RW	University of Moncton

1973 À/IN: MONTRÉAL

RONDE ROUND			POS POS	CLUB AMATEUR AMATEUR CLUB
1	(8)	Bob GAINEY	AG/LW	Peterborough Petes
2	(17)	Glenn GOLDUP	AD/RW	Toronto Marlboros
2	(22)	Peter MARRIN	C	Toronto Marlboros
2	(32)	Ron ANDRUFF	C	Flin Flon Bombers
3	(37)	Ed HUMPHREYS	G	Saskatoon Blades
4	(56)	Alan HANGSLEBEN	D	University of North Dakota
4	(64)	Richard LATULIPPE	C	Remparts de Québec
5	(80)	Gerry GIBBONS	D	St. Mary's University
6	(96)	Denis PATRY	AD/RW	Rang. de Drummondville
7	(112)	Michel BELISLE	C	Canadien Jr de Montréal
8	(128)	Mario DESJARDINS	AG/LW	Castors de Sherbrooke
9	(143)	Bob WRIGHT	AD/RW	Pembroke Lumber Kings
10	(158)	Alain LABRECQUE	C	Ducs de Trois-Rivières
11	(166)	Gord HALLIDAY	C	University of Pennsylvania
12	(167)	Cap RAEDER	G	University of N. Hampshire
13	(168)	Louis CHIASSON	C	Ducs de Trois-Rivières

1974 À/IN: MONTRÉAL

RONDE ROUND			POS POS	CLUB AMATEUR AMATEUR CLUB
1	(5)	Cam CONNOR	AD/RW	Flin Flon Bombers
1	(7)	Doug RISEBROUGH	C	Kitchener Rangers
1	(10)	Rick CHARTRAW	D	Kitchener Rangers
1	(12)	Mario TREMBLAY	AD/RW	Canadien Jr de Montréal
1	(15)	Gord McTAVISH	C	Sudbury Wolves
2	(30)	Gary MacGREGOR	C	Cornwall Royals
2	(33)	Gilles LUPIEN	D	Canadien Jr de Montréal
3	(51)	Marty HOWE	D	Houston Aeros (AMH/WHA)
4	(61)	Barry LEGGE	D	Winnipeg Jets
4	(69)	Mike McKEGNEY	AD/RW	Kitchener Rangers
6	(105)	John STEWART	C	Bowling Green University
7	(123)	Joe MICHELETTI	D	University of Minnesota
8	(140)	Jamie HISLOP	AD/RW	University of N. Hampshire
9	(157)	Gordon STEWART	C	Kamloops Chiefs
10	(172)	Charles LUKSA	D	Kitchener Rangers
11	(187)	Clifford COX	C	University of N. Hampshire
12	(199)	David LUMLEY	AD/RW	University of N. Hampshire
13	(209)	Michael HOBIN	C	Hamilton Red Wings

1975 À/IN: MONTRÉAL

RONDE ROUND			POS POS	CLUB AMATEUR AMATEUR CLUB
1	(9)	Robin SADLER	D	Edmonton Oil Kings
1	(15)	Pierre MONDOU	C	Canadien Jr de Montréal
2	(22)	Brian ENGBLOM	D	University of Wisconsin
2	(34)	Kelly GREENBANK	AD/RW	Winnipeg Clubs
3	(51)	Paul WOODS	AG/LW	Sault Ste. Marie Greyhounds
3	(52)	Pat HUGHES	AD/RW	University of Michigan
4	(70)	Dave GORMAN	AD/RW	Phoenix (AMH/WHA)
5	(88)	Jim TURKIEWICZ	D	Toronto Toros (AMH/WHA)
6	(106)	Michel LACHANCE	D	Canadien Jr de Montréal
7	(124)	Tim BURKE	D	University of N. Hampshire
8	(142)	Craig NORWICH	D	University of Wisconsin
9	(158)	Paul CLARKE	D	University of Notre Dame
10	(173)	Robert FERRITER	C	Boston College
11	(187)	David BELL	C	Harvard University
12	(198)	Carl JACKSON	C	University of Pennsylvania
13	(204)	Michel BRISEBOIS	C	Castors de Sherbrooke
14	(208)	Roger BOURQUE	D	University of Notre Dame
15	(211)	Jim LUNDQVIST	D	Brown Unviversity
16	(214)	Don MADSON	C	Fargo (N.D.) Junior
17	(215)	Bob BAIN	D	University of N. Hampshire



PIERRE MONDOU

SÉANCES DE SÉLECTION / NHL ENTRY DRAFT
1976-1978

1976 À/IN: MONTRÉAL

RONDE ROUND			POS POS	CLUB AMATEUR AMATEUR CLUB
1	(12)	Peter LEE	AD/RW	Ottawa 67's
1	(13)	Rod SCHUTT	AG/LW	Sudbury Wolves
1	(18)	Bruce BAKER	AG/LW	Ottawa 67's
2	(36)	Barry MELROSE	D	Kamloops Chiefs
3	(54)	Bill BAKER	D	University of Minnesota
4	(72)	Ed CLAREY	AD/RW	Cornwall Royals
5	(90)	Maurice BARRETTE	G	Remparts de Québec
6	(108)	Pierre BRASSARD	AG/LW	Cornwall Royals
7	(118)	Richard GOSSELIN	C	Flin Flon Bombers
8	(123)	John GREGORY	D	University of Wisconsin
9	(125)	Bruce HORSCH	G	Michigan Tech. University
10	(127)	John TAVELLA	AG/LW	Sault Ste. Marie Greyhounds
11	(129)	Mark DAVIDSON	AD/RW	Flin Flon Bombers
12	(131)	Bill WELLS	AG/LW	Cornwall Royals
13	(133)	Ron WILSON	C	St. Catharines Black Hawks

1977 À/IN: MONTRÉAL

RONDE ROUND			POS POS	CLUB AMATEUR AMATEUR CLUB
1	(10)	Mark NAPIER	AD/RW	Birmingham (AMH/WHA)
1	(18)	Normand DUPONT	AG/LW	Canadien Jr de Montréal
2	(36)	Rod LANGWAY	D	University of N. Hampshire
3	(43)	Alain CÔTÉ	AG/LW	Saguenéens de Chicoutimi
3	(46)	Pierre LAGACÉ	AG/LW	Remparts de Québec
3	(49)	Moe ROBINSON	D	Kingston Canadians
3	(54)	Gordie ROBERTS	D	New England Whal. (AMH/WHA)
4	(64)	Robert HOLLAND	G	Canadien Jr de Montréal
5	(90)	Gaétan ROCHETTE	AG/LW	Dynamos de Shawinigan
6	(108)	Bill HIMMELRIGHT	D	University of North Dakota
7	(124)	Richard SÉVIGNY	G	Castors de Sherbrooke
8	(137)	Keith HENDRICKSON	D	Univ. of Minnesota Duluth
8	(140)	Mike REILLY	AD/RW	Colorado College
9	(152)	Barry BORRETT	G	Cornwall Royals
9	(154)	Sid TANCHAK	C	Clarkson College
10	(160)	Mark HOLDEN	G	Brown University
10	(162)	Craig LAUGHLIN	AD/RW	Clarkson College
11	(167)	Daniel POULIN	D	Saguenéens de Chicoutimi
11	(169)	Tom McDONELL	C	Ottawa 67's
12	(173)	Cary FARELLI	C	Toronto Marlboros
12	(174)	Carey WALKER	G	New Westminster Bruins
13	(176)	Mark WELLS	C	Bowling Green University
13	(177)	Stan PALMER	D	Univ. of Minnesota Duluth
14	(179)	Jean BÉLISLE	G	Saguenéens de Chicoutimi
14	(180)	Bob DALY	G	Ottawa 67's
15	(182)	Bob BOILEAU	AD/RW	Boston University
15	(183)	John COSTELLO	C	Lowell Technical College

1978 À/IN: MONTRÉAL

RONDE ROUND			POS POS	CLUB AMATEUR AMATEUR CLUB
1	(8)	Danny GEOFFRION	AD/RW	Cornwall Royals
1	(17)	Dave HUNTER	AG/LW	Sudbury Wolves
2	(30)	Dale YAKIWCHUK	C	Portland Winter Hawks
2	(36)	Ron CARTER	AD/RW	Castors de Sherbrooke
3	(42)	Richard DAVID	AG/LW	Draveurs de Trois-Rivières
4	(69)	Kevin REEVES	C	Canadien Jr de Montréal
5	(86)	Mike BOYD	D	Sault Ste. Marie Greyhounds
6	(103)	Keith ACTON	C	Peterborough Petes
7	(120)	Jim LAWSON	AD/RW	Brown University
8	(137)	Larry LANDON	AD/RW	R.P.I.
9	(154)	Kevin CONSTANTINE	G	R.P.I.
10	(171)	John SWAN	C	McGill University
11	(186)	Daniel MÉTIVIER	AD/RW	Olympiques de Hull
12	(201)	Viacheslav FETISOV	D	URSS
13	(212)	Jeff MARS	AD/RW	University of Michigan
14	(222)	Greg TIGANELLI	AG/LW	Northern Michigan Univ.
15	(225)	George GOULAKOS	AG/LW	St. Lawrence University
16	(227)	Ken MOODIE	AD/RW	Colgate University
17	(229)	Serge LEBLANC	D	University of Vermont
18	(230)	Bob MAGNUSON	C	Merrimack College
19	(231)	Chris NILAN	AD/RW	Northeastern University
20	(232)	Rick WILSON	G	St. Lawrence University
21	(233)	Louis SLEIGHER	AD/RW	Saguenéens de Chicoutimi
22	(234)	Doug ROBB	AD/RW	Billings Bighorns



CHRIS NILAN

SÉANCES DE SÉLECTION / NHL ENTRY DRAFT
1979-1983

1979 À/IN: MONTRÉAL

RONDE ROUND			POS POS	CLUB AMATEUR AMATEUR CLUB
2	(27)	Gaston GINGRAS	D	Birmingham (AMH/WHA)
2	(37)	Mats NASLUND	AG/LW	Brynas IF (Suède)
3	(43)	Craig LEVIE	D	Edmonton Oil Kings
3	(44)	Guy CARBONNEAU	C	Saguenéens de Chicoutimi
3	(58)	Rick WAMSLEY	G	Brantford Alexanders
4	(79)	Dave ORLESKI	AG/LW	New Westminster Bruins
5	(100)	Yvan JOLY	AD/RW	Ottawa 67's
6	(121)	Greg MOFFETT	AG/LW	University of New Hampshir

1980 À/IN: MONTRÉAL

RONDE ROUND			POS POS	CLUB AMATEUR AMATEUR CLUB
1	(1)	Doug WICKENHEISER	C	Regina Pats
2	(27)	Ric NATTRESS	D	Brantford Alexanders
2	(40)	John CHABOT	C	Olympiques de Hull
3	(45)	John NEWBERRY	C	Nanaimo Clippers
3	(61)	Craig LUDWIG	D	University of North Dakota
4	(82)	Jeff TEAL	AD/RW	University of Minnesota
5	(103)	Rémi GAGNÉ	AD/RW	Saguenéens de Chicoutimi
6	(124)	Mike McPHEE	AG/LW	R.P.I.
7	(145)	Bill NORTON	AG/LW	Clarkson College
8	(166)	Steve PENNEY	G	Cataractes de Shawinigan
9	(187)	John SCHMIDT	D	University of Notre Dame
10	(208)	Scott ROBINSON	G	University of Denver

1981 À/IN: MONTRÉAL

RONDE ROUND			POS POS	CLUB AMATEUR AMATEUR CLUB
1	(7)	Mark HUNTER	AD/RW	Brantford Alexanders
1	(18)	Gilbert DELORME	D	Saguenéens de Chicoutimi
1	(19)	Jan INGMAN	AG/LW	Farjestads (Suède)
2	(32)	Lars ERIKSSON	G	Brynas (Suède)
2	(40)	Chris CHELIOS	D	Moose Jaw Canucks
3	(46)	Dieter HEGEN	C	E.V.Fussen (Allemagne Ouest)
4	(82)	Kjell DAHLIN	AD/RW	Timra (Suède)
5	(88)	Steve ROONEY	AG/LW	Canton H. School, Mass.
6	(124)	Tom ANASTOS	AD/RW	Paddock Saints, MI
7	(145)	Tom KURVERS	D	Univ. of Minnesota Duluth
8	(166)	Paul GESS	AD/RW	Jefferson H.S., Minnesota
9	(187)	Scott FERGUSON	D	Edina West H.S., Minn.
10	(208)	Dan BURROWS	G	Belleville Bulls

1982 À/IN: MONTRÉAL

RONDE ROUND			POS POS	CLUB AMATEUR AMATEUR CLUB
1	(19)	Alain HÉROUX	AG/LW	Saguenéens de Chicoutimi
2	(31)	Jocelyn GAUVREAU	D	Bisons de Granby
2	(32)	Kent CARLSON	D	St. Lawrence University
2	(33)	David MALEY	AG/LW	Edina H.S., Minnesota
2	(40)	Scott SANDELIN	D	Hibbing H.S., Minnesota
3	(61)	Scott HARLOW	AG/LW	SS Braves H.S., Mass.
4	(69)	John DeVOE	AD/RW	Edina H.S., Minnesota
5	(103)	Kevin HOULE	AG/LW	Acton H.S., Mass.
6	(117)	Ernie VARGAS	C	Coon Rapids H.S., Minn.
6	(124)	Michael DARK	D	Sarnia Jr. B
7	(145)	Hannu JARVENPAA	AD/RW	Karpat (Finlande)
8	(150)	Steve SMITH	D	St. Lawrence University
8	(166)	Tom KOLIOPOULOS	AD/RW	Fraser H.S., Minnesota
9	(187)	Brian WILLIAMS	C	Sioux City Musketeers
10	(208)	Bob EMERY	D	Matignon H.S., MA
11	(229)	Darren ACHESON	C	Fort Saskatchewan
12	(250)	Bill BRAUER	D	Edina H.S., Minnesota

1983 À/IN: MONTRÉAL

RONDE ROUND			POS POS	CLUB AMATEUR AMATEUR CLUB
1	(17)	Alfie TURCOTTE	C	Portland Winter Hawks
2	(26)	Claude LEMIEUX	AD/RW	Draveurs de Trois-Rivières
2	(27)	Sergio MOMESSO	AG/LW	Cataractes de Shawinigan
2	(35)	Todd FRANCIS	AD/RW	Brantford Alexanders
3	(45)	Daniel LETENDRE	AD/RW	Remparts de Québec
4	(78)	John KORDIC	D	Portland Winter Hawks
5	(98)	Dan WURST	D	Edina H.S., Minnesota
6	(118)	Arto JAVANAINEN	AD/RW	Assat (Finlande)
7	(138)	Vladislav TRETIAK	G	URSS
8	(158)	Rob BRYDEN	AG/LW	Henry Carr H.S., Toronto
9	(178)	Grant MacKAY	D	University of Calgary
10	(198)	Thomas RUNDQVIST	C	Suède
11	(218)	Jeff PERPICH	D	Hibbing H.S., Minnesota
12	(238)	Jean-Guy BERGERON	D	Cataractes de Shawinigan



GILBERT DELORME

SÉANCES DE SÉLECTION / NHL ENTRY DRAFT
1984-1987



PATRICK ROY

1984 À/IN: MONTRÉAL

RONDE ROUND			POS POS	CLUB AMATEUR AMATEUR CLUB
1	(5)	Petr SVOBODA	D	CHZ Litvinov (CZE)
1	(8)	Shayne CORSON	AG/LW	Brantford Alexanders
2	(29)	Stéphane RICHER	AD/RW	Bisons de Granby
3	(51)	Patrick ROY	G	Bisons de Granby
3	(54)	Graeme BONAR	AD/RW	Sault Ste. Marie Greyhounds
4	(65)	Lee BRODEUR	AD/RW	Grafton H.S.
5	(95)	Gerald JOHANNSON	D	Swift Current Broncos
6	(116)	Jim NESICH	AD/RW	Junior de Verdun
7	(137)	Scott MacTAVISH	D	Fredericton H.S.
8	(158)	Brad McCAUGHEY	AD/RW	Ann Arbor H.S., Michigan
9	(179)	Éric DEMERS	AG/LW	Cataractes de Shawinigan
10	(199)	Ron ANNEAR	D	San Diego University
11	(220)	Dave TANNER	D	University of Notre Dame
12	(240)	Troy CROSBY	G	Junior de Verdun

1985 À/IN: MONTRÉAL

RONDE ROUND			POS POS	CLUB AMATEUR AMATEUR CLUB
1	(12)	José CHARBONNEAU	AD/RW	Volt. de Drummondville
1	(16)	Tom CHORSKE	AD/RW	Minneapolis S.W. H.S.
2	(33)	Todd RICHARDS	D	Armstrong H.S., Minnesota
3	(47)	Rocky DUNDAS	AD/RW	Kelowna Wings
4	(75)	Martin DESJARDINS	C	Draveurs de Trois-Rivières
4	(79)	Brent GILCHRIST	AG/LW	Kelowna Wings
5	(96)	Tom SAGISSOR	C	Hastings H.S., Minnesota
6	(117)	Donald DUFRESNE	D	Draveurs de Trois-Rivières
7	(142)	Ed CRISTOFOLI	AD/RW	Penticton, C.-B.
8	(163)	Mike CLARINGBULL	D	Medicine Hat Tigers
9	(184)	Roger BEEDON	G	Sarnia Jr. B
10	(198)	Maurice MANSI	C	R.P.I.
10	(205)	Chad ARTHUR	AG/LW	Stratford Jr. B
11	(226)	Mike BISHOP	D	Sarnia Jr. B
12	(247)	John FERGUSON Jr.	AG/LW	Winn. South Blues Jr. B

1986 À/IN: MONTRÉAL

RONDE ROUND			POS POS	CLUB AMATEUR AMATEUR CLUB
1	(15)	Mark PEDERSON	AG/LW	Medicine Hat Tigers
2	(27)	Benoit BRUNET	AG/LW	Olympiques de Hull
3	(57)	Jyrki LUMME	D	Ilves (Finlande)
4	(78)	Brent BOBYCK	AG/LW	N. Dame (Sask.) Midget
5	(94)	Éric AUBERTIN	AG/LW	Bisons de Granby
5	(99)	Mario MILANI	AD/RW	Canadien Jr de Verdun
6	(120)	Steve BISSON	D	Sault Ste. Marie Greyhounds
7	(141)	Lyle ODELEIN	D	Moose Jaw Warriors
8	(162)	Rick HAYWARD	D	Olympiques de Hull
9	(183)	Antonin ROUTA	D	CSSR
10	(204)	Éric BOHÉMIER	G	Olympiques de Hull
11	(225)	Charlie MOORE	AG/LW	Belleville Bulls
12	(246)	Karel SVOBODA	AD/RW	CSSR

1987 À/IN: DETROIT

RONDE ROUND			POS POS	CLUB AMATEUR AMATEUR CLUB
1	(17)	Andrew CASSELS	C	Ottawa 67's
2	(33)	John LeCLAIR	AG/LW	Bellows Acad. (Vermont)
2	(38)	Éric DESJARDINS	D	Bisons de Granby
3	(44)	Mathieu SCHNEIDER	D	Cornwall Royals
3	(58)	François GRAVEL	G	Cataractes de Shawinigan
4	(80)	Kris MILLER	D	Greenway Hill H.S., Minn.
5	(101)	Steve McCOOL	D	Hill High School, Boston
6	(122)	Les KUNTAR	G	Nichols H.S., Elma, N.Y.
7	(143)	Robbie KELLEY	AG/LW	Matignon H.S., Mass.
8	(164)	William GEIST	D	St. Paul Academy, Minn.
9	(185)	Éric TREMBLAY	D	Volt. de Drummondville
10	(206)	Barry McKINLAY	D	U. of Illinois, Chicago
11	(227)	Ed RONAN	AD/RW	Andover Academy
12	(248)	Bryan HERRING	C	Dubuque, US Jr.

SÉANCES DE SÉLECTION / NHL ENTRY DRAFT
1988-1992

1988 À/IN: MONTRÉAL

RONDE ROUND		POS POS	CLUB AMATEUR AMATEUR CLUB
1	(20) Éric CHARRON	D	Draveurs de Trois-Rivières
2	(34) Martin ST-AMOUR	AG/LW	Canadien Jr de Verdun
3	(46) Neil CARNES	C	Canadien Jr de Verdun
4	(83) Patrik KJELLBERG	AG/LW	Falun (Suède)
5	(93) Peter POPOVIC	D	Vik Hockey (Suède)
5	(104) Jean-Claude BERGERON	G	Canadien Jr de Verdun
6	(125) Patrik CARNBACK	C	Frolunda (Suède)
7	(146) Tim CHASE	C	Tabor H.S.
8	(167) Sean HILL	D	Duluth East H.S.
9	(188) Harijs VITOLINSH	C	Dynamo Riga (URSS)
10	(209) Yuri KRIVOKHIZHA	D	Dynamo Minsk (URSS)
11	(230) Kevin DAHL	D	Bowling Green
12	(251) Dave KUNDA	D	Guelph University

1989 À/IN: BLOOMINGTON

RONDE ROUND		POS POS	CLUB AMATEUR AMATEUR CLUB
1	(13) Lindsay VALLIS	AD/RW	Seattle Thunderbirds
2	(30) Patrice BRISEBOIS	D	Titan de Laval
2	(41) Steve LAROUCHE	C	Draveurs de Trois-Rivières
3	(51) Pierre SÉVIGNY	AG/LW	Canadien Jr de Verdun
4	(83) André RACICOT	G	Bisons de Granby
5	(104) Marc DESCHAMPS	D	Cornell University
7	(146) Craig FERGUSON	AD/RW	Yale University
8	(167) Patrick LEBEAU	AG/LW	Castors de St-Jean
9	(188) Roy MITCHELL	D	Portland Winter Hawks
10	(209) Ed HENRICH	D	Nichols H.S., Elma N.Y.
11	(230) Justin DUBERMAN	AD/RW	University of North Dakota
12	(251) Steve CADIEUX	C	Cataractes de Shawinigan

1990 À/IN: VANCOUVER

RONDE ROUND		POS POS	CLUB AMATEUR AMATEUR CLUB
1	(12) Turner STEVENSON	AD/RW	Seattle Thunderbirds
2	(39) Ryan KUWABARA	AD/RW	Ottawa 67's
3	(58) Charles POULIN	C	Laser de Saint-Hyacinthe
3	(60) Robert GUILLET	AD/RW	Collège Français de Longueuil
4	(81) Gilbert DIONNE	AG/LW	Kitchener Rangers
5	(102) Paul DiPIETRO	C	Sudbury Wolves
6	(123) Craig CONROY	C	Northwood Prep H.S.
7	(144) Stephen ROHR	AD/RW	Culver Military Acad. H.S.
8	(165) Brent FLEETWOOD	AG/LW	Portland Winter Hawks
9	(186) Derek MAGUIRE Jr.	D	Delbarton H.S.
10	(207) Mark KETTELHUT	D	Duluth East H.S.
11	(228) John UNIAC	D	Kitchener Rangers
12	(249) Sergei MARTYNIUK	AG/LW	Torpedo Jaroslavl (URSS)

1991 À/IN: BUFFALO

RONDE ROUND		POS POS	CLUB AMATEUR AMATEUR CLUB
1	(17) Brent BILODEAU	D	Seattle Thunderbirds
2	(28) Jim CAMPBELL	C	Northwood Prep H.S.
2	(43) Craig DARBY	C	Albany Academy, H.S.
3	(61) Yves SARAULT	AG/LW	Lynx de St-Jean
4	(73) Vladimir VUJTEK	AG/LW	Tri-City Americans
4	(83) Sylvain LAPOINTE	D	Clarkson Univ. Knights
5	(100) Brad LAYZELL	D	R.P.I.
5	(105) Tony PRPIC	AD/RW	Culver Military Acad. H.S.
6	(127) Oleg PETROV	AD/RW	CSKA (URSS)
7	(149) Brady KRAMER	C	Haverford H.S.
8	(171) Brian SAVAGE	AG/LW	U. of Miami-Ohio
9	(193) Scott FRASER	C	Dartmouth Univ. Green
10	(215) Greg MacEACHERN	D	Titan de Laval
11	(237) Paul LEPLER	D	Rochester Jr. A
12	(259) Dale HOOPER	D	Springfield Jr. B

1992 À/IN: MONTRÉAL

RONDE ROUND		POS POS	CLUB AMATEUR AMATEUR CLUB
1	(20) David WILKIE	D	Kamloops Blazers
2	(33) Valeri BURE	AD/RW	Spokane Chiefs
2	(44) Keli CORPSE	C	Kingston Frontenacs
3	(68) Craig RIVET	D	Kingston Frontenacs
4	(82) Louis BERNARD	D	Volt. de Drummondville
4	(92) Marc LAMOTHE	G	Kingston Frontenacs
5	(116) Don CHASE	C	Springfield Jr. B. (USJ)
6	(140) Martin SYCHRA	C	Zetor Brno (CSFR)
7	(164) Christian PROULX	D	Lynx de St-Jean
8	(188) Michael BURMAN	D	North Bay Centennials
9	(212) Earl CRONAN	AG/LW	St-Mark's (US HS)
10	(236) Trent CAVICCHI	G	Dartmouth (Midget N.S.)
11	(260) Hiroyuki MIURA	D	Kushiro H.S. (Japon)



CRAIG RIVET

SÉANCES DE SÉLECTION / NHL ENTRY DRAFT
1993-1997



SAKU KOIVU

1993 À/IN: QUÉBEC/QUEBEC CITY

RONDE ROUND		POS POS	CLUB AMATEUR AMATEUR CLUB
1	(21) Saku KOIVU	C	TPS-Turku (FIN)
2	(47) Rory FITZPATRICK	D	Sudbury Wolves
3	(73) Sébastien BORDELEAU	C	Olympiques de Hull
4	(85) Adam WIESEL	D	Springfield Jr. B. (USJR)
4	(99) J.-François HOULE	AG/LW	Northwood Prep (H.S.)
5	(113) Jeff LANK	D	Prince Albert Raiders
5	(125) Dion DARLING	D	Spokane Chiefs
6	(151) Darcy TUCKER	C	Kamloops Blazers
7	(177) David RUHLY	AG/LW	Culver Military Academy (H.S.)
8	(203) Alan LETANG	D	Newmarket Royals
9	(229) Alexandre DUCHESNE	AG/LW	Volt. de Drummondville
10	(252) Brian LAROCHELLE	G	Phillips-Exeter (H.S.)
11	(281) Russell GUZIOR	C	Culver Military Academy (H.S.)

1994 À/IN: HARTFORD

RONDE ROUND		POS POS	CLUB AMATEUR AMATEUR CLUB
1	(18) Brad BROWN	D	North Bay Centennials
2	(44) José THÉODORE	G	Lynx de St-Jean
3	(54) Chris MURRAY	AD/RW	Kamloops Blazers
3	(70) Marko KIPRUSOFF	D	TPS-Turku (Finlande)
3	(74) Martin BÉLANGER	D	Bisons de Granby
4	(96) Arto KUKI	C	Kiekko-Espoo (Finlande)
5	(122) Jimmy DROLET	D	Laser de Saint-Hyacinthe
6	(148) Joel IRVING	C	Regina Midgets
7	(174) Jessie REZANSOFF	AD/RW	Regina Pats
8	(200) Peter STROM	AG/LW	Frolunda (Suède)
9	(226) Tomas VOKOUN	G	Poldi Kladno (CZE)
10	(252) Christopher ALDOUS	D	Northwood Prep (H.S.)
11	(278) Ross PARSONS	D	Regina Pats

1995 À/IN: EDMONTON

RONDE ROUND		POS POS	CLUB AMATEUR AMATEUR CLUB
1	(8) Terry RYAN	AG/LW	Tri-City Americans
3	(60) Miloslav GUREN	D	ZPS Zlin (CZE.)
3	(74) Martin HOHENBERGER	AG/LW	Prince George Cougars
4	(86) Jonathan DELISLE	AD/RW	Olympiques de Hull
5	(112) Niklas ANGER	AD/RW	Djurgarden Jr. (Suède)
6	(138) Boyd OLSON	C	Tri-City Americans
7	(164) Stéphane ROBIDAS	D	Cataractes de Shawinigan
8	(190) Greg HART	AD/RW	Kamloops Blazers
9	(216) Éric HOUDE	C	Halifax Mooseheads

1996 À/IN: ST. LOUIS

RONDE ROUND		POS POS	CLUB AMATEUR AMATEUR CLUB
1	(18) Matt HIGGINS	C	Moose Jaw Warriors
2	(44) Mathieu GARON	G	Tigres de Victoriaville
3	(71) Arron ASHAM	AD/RW	Red Deer Rebels
4	(92) Kim STAAL	C	Malmo (Suède)
4	(99) Étienne DRAPEAU	C	Harfangs de Beauport
5	(127) Daniel ARCHAMBAULT	D	Foreurs de Val-d'Or
6	(154) Brett CLARK	D	University of Maine
7	(181) Timo VERTALA	AD/RW	JYP HT Jyvaskyla (Finlande)
8	(207) Mattia BALDI	AD/RW	Ambri (Suisse)
9	(233) Michel TREMBLAY	AG/LW	Cataractes de Shawinigan

1997 À/IN: PITTSBURGH

RONDE ROUND		POS POS	CLUB AMATEUR AMATEUR CLUB
1	(11) Jason WARD	AD/RW	Erie Otters
2	(37) Gregor BAUMGARTNER	AG/LW	Titan de Laval
3	(65) Ilkka MIKKOLA	D	Karpat (Finlande)
4	(91) Daniel TÉTRAULT	D	Brandon Wheat Kings
5	(118) Konstantin SIDULOV	D	Chelyabinsk (Russie)
5	(122) Gennady RAZIN	D	Kamloops Blazers
6	(145) Jonathan DESROCHES	D	Prédateurs de Granby
7	(172) Ben GUITÉ	D	University of Maine
8	(197) Petr KUBOS	D	Vsetin (Rép. tchèque)
8	(202) Andrei SIDYAKIN	AD/RW	Salavat Yulayev (Russie)
9	(228) Jarl-Espen YGRANES	D	Furuset (Norvège)



MATHIEU GARON

SÉANCES DE SÉLECTION / NHL ENTRY DRAFT
1998-2003

1998 À/IN: BUFFALO

RONDE ROUND		POS POS	CLUB AMATEUR AMATEUR CLUB
1	(16) Éric CHOUINARD	C	Remparts de Québec
2	(45) Mike RIBEIRO	C	Rouyn-Noranda
3	(75) François BEAUCHEMIN	D	Titan du CF de Laval
5	(132) Andrei BASHKIROV	AG/LW	Fort Wayne (IHL)
6	(152) Gordie DWYER	AG/LW	Remparts de Québec
6	(162) Andrei MARKOV	D	Khmik Vosk. (Russie)
7	(189) Andrei KRUCHININ	D	Lada Togliatti (Russie)
8	(201) Craig MURRAY	C	Penticton (H.S.)
8	(216) Michael RYDER	C	Olympiques de Hull
9	(247) Darcy HARRIS	AD/RW	Kitchener Rangers

1999 À/IN: BOSTON

RONDE ROUND		POS POS	CLUB AMATEUR AMATEUR CLUB
2	(39) Alexander BUTURLIN	AG/LW	CSKA Jr. (Russie)
2	(58) Matt CARKNER	D	Peterborough Petes
4	(97) Chris DYMENT	D	Boston University
4	(107) Evan LINDSAY	G	Prince Albert Raiders
5	(136) Dusty JAMIESON	AG/LW	Sarnia Sting
5	(145) Marc-André THINEL	AD/RW	Tigres de Victoriaville
5	(150) Matt SHASBY	D	Des Moines (H. School)
6	(167) Sean DIXON	D	Erie Otters
7	(196) Vadim TARASOV	G	Novokuznetsk (Russie)
8	(225) Mikko HYYTIA	C	Jyvaskyla (Finlande)
9	(253) Jérôme MAROIS	AG/LW	Remparts de Québec

2000 À/IN: CALGARY

RONDE ROUND		POS POS	CLUB AMATEUR AMATEUR CLUB
1	(13) Ron HAINSEY	D	University of Mass-Lowell
1	(16) Marcel HOSSA	C	Portland WinterHawks
3	(78) Jozef BALEJ	AD/RW	Portland WinterHawks
3	(79) Tyler HANCHUCK	D	Brampton Battalion
4	(109) Johan ENEQVIST	AG/LW	Leksand (Suède)
4	(114) Christian LARRIVÉE	C	Saguenéens de Chicoutimi
5	(145) Ryan GLENN	D	Walpole (H. School)
6	(172) Scott SELIG	C	Thayer Academy (H. School)
6	(182) Peter CHVOJKA	D	Plzen Jr (Rép. tchèque)
8	(243) Joni PUURULA	G	Hermes Div. 1 (Finlande)
9	(275) Jonathan GAUTHIER	D	Rouyn-Noranda

2001 À/IN: SUNRISE,FL

RONDE ROUND		POS POS	CLUB AMATEUR AMATEUR CLUB
1	(7) Mike KOMISAREK	D	University of Michigan
1	(25) Alexander PEREZHOGIN	C	Omsk (Russie)
2	(37) Duncan MILROY	AD/RW	Swift Current Broncos
3	(71) Tomas PLEKANEC	AG/LW	Kladno (Rép. tchèque)
4	(109) Martti JARVENTIE	D	TPS Turku (Finlande)
6	(171) Eric HIMELFARB	AG/LW	Sarnia Sting
7	(203) Andrew ARCHER	D	Guelph Storm
9	(266) Viktor UJCIK	C	Slavia Praha (Rép. tchèque)



MIKE KOMISAREK

2002 À/IN: TORONTO

RONDE ROUND		POS POS	CLUB AMATEUR AMATEUR CLUB
1	(14) Christopher HIGGINS	C	Yale University
2	(45) Tomas LINHART	D	Pardubice Jr. (Rép. tchèque)
4	(99) Michaël LAMBERT	AG/LW	Rocket de Montréal
6	(182) Andre DEVEAUX	C	Belleville Bulls
7	(212) Jonathan FERLAND	AD/RW	Titan Acadie-Bathurst
9	(275) Konstantin KORNEEV	D	Krylja (Russie)

2003 À/IN: NASHVILLE

RONDE ROUND		POS POS	CLUB AMATEUR AMATEUR CLUB
1	(10) Andrei KOSTITSYN	AD/RW	HC CSKA (Russie)
2	(40) Cory URQUHART	C	Rocket de Montréal
2	(61) Maxim LAPIERRE	C	Rocket de Montréal
3	(79) Ryan O'BYRNE	D	Nanaimo (BCHL)
4	(113) Corey LOCKE	C	Ottawa 67's
4	(123) Danny STEWART	AG/LW	Océanic de Rimouski
6	(177) Christopher HEINO-LINDBERG	G	Hammarby Jr. (Suède)
6	(188) Mark FLOOD	D	Peterborough Petes
7	(217) Oskari KORPIKARI	D	Karpat (Finlande)
8	(241) Jimmy BONNEAU	AG/LW	Rocket de Montréal
9	(271) Jaroslav HALAK	G	Bratislava Jr. (Slovaquie)

SÉANCES DE SÉLECTION / NHL ENTRY DRAFT
2004-2010

2004 À/IN: RALEIGH

RONDE ROUND		POS POS	CLUB AMATEUR AMATEUR CLUB
1	(18) Kyle CHIPCHURA	C	Prince Albert Raiders
3	(84) Alexei YEMELIN	D	Samara (Russie)
4	(100) James WYMAN	AD/RW	Blake (USHSW)
5	(150) Mikhaïl GRABOVSKI	AD/RW	Nizhnekamsk (Russie)
6	(181) Loïc LACASSE	G	Drakkar de Baie-Comeau
7	(212) Jon GLEED	D	Cornell University
8	(246) Gregory STEWART	AG/LW	Peterborough Petes
9	(262) Mark STREIT	D	Zurich (Suisse)
9	(278) Alex DULAC-LEMELIN	D	Drakkar de Baie-Comeau

2005 À/IN: OTTAWA

RONDE ROUND		POS POS	CLUB AMATEUR AMATEUR CLUB
1	(5) Carey PRICE	G	Tri-City Americans
2	(45) Guillaume LATENDRESSE	AD/RW	Volt. Drummondville
4	(121) Juraj MIKUS	AG/LW	Skalica Jr (Slovaquie)
5	(130) Mathieu AUBIN	C	MAINEiacs de Lewiston
6	(190) Matt D'AGOSTINI	AD/RW	Guelph Storm
7	(200) Sergei KOSTITSYN	AG/LW	Gomel (Bélarus)
7	(229) Philippe PAQUET	D	Salisbury H.S. (USHSE)

2006 À/IN: VANCOUVER

RONDE ROUND		POS POS	CLUB AMATEUR AMATEUR CLUB
1	(20) David FISCHER	D	Apple Valley (USHSW)
2	(49) Ben MAXWELL	C	Kootenay Ice
2	(53) Mathieu CARLE	D	Titan Acadie-Bathurst
3	(66) Ryan WHITE	C	Calgary Hitmen
5	(139) Pavel VALENTENKO	D	Neftekamsk (Russie)
7	(199) Cameron CEPEK	D	Portland Winter Hawks



CAREY PRICE

2007 À/IN: COLUMBUS

RONDE ROUND		POS POS	CLUB AMATEUR AMATEUR CLUB
1	(12) Ryan McDONAGH	D	Cretin-Derham (USHSW)
1	(22) Max PACIORETTY	AG/LW	Sioux City (USHL)
2	(43) P.K. SUBBAN	D	Belleville Bulls
3	(65) Olivier FORTIER	C	Océanic de Rimouski
3	(73) Yannick WEBER	D	Kitchener Rangers
5	(133) Joe STEJSKAL	D	Grand Rapids (USHSW)
5	(142) Andrew CONBOY	AG/LW	Omaha (USHL)
6	(163) Nichlas TORP	D	HV 71 Jr (Suède)
7	(192) Scott KISHEL	D	Virginia (USHSW)

2008 À/IN: OTTAWA

RONDE ROUND		POS POS	CLUB AMATEUR AMATEUR CLUB
2	(56) Danny KRISTO	AD/RW	USA Under-18 (USDP)
3	(86) Steve QUAILER	AG/LW	Sioux City (USHL)
4	(116) Jason MISSIAEN	G	Peterborough Petes
5	(138) Maxim TRUNEV	AD/RW	Cherepovets 2 (Russie)
7	(206) Patrick JOHNSON	C	Wisconsin (WCHA)

2009 À/IN: MONTRÉAL

RONDE ROUND		POS POS	CLUB AMATEUR AMATEUR CLUB
1	(18) Louis LEBLANC	C	Omaha (USHL)
3	(65) Joonas NATTINEN	C	Espo (Finlande)
3	(79) Mac BENNETT	D	Hotchkiss (USHSC)
4	(109) Alexander AVTSIN	AD/RW	Moscou 2 (Russie)
5	(139) Gabriel DUMONT	C	Volt. de Drummondville
6	(169) Dustin WALSH	C	Kingston (OJHL)
7	(199) Michael CICHY	C	Indiana (USHL)
7	(211) Petteri SIMILA	G	Karpat Jr. (Finlande)

2010 À/IN: LOS ANGELES

RONDE ROUND		POS POS	CLUB AMATEUR AMATEUR CLUB
1	(22) Jarred TINORDI	D	USA Under 18 (USHL)
4	(113) Mark MacMILLAN	AD/RW	Alberni Valley (BCHL)
4	(117) Morgan ELLIS	D	Sc. Eagles du Cape Breton
5	(147) Brendan GALLAGHER	AD/RW	Vancouver Giants
7	(207) John WESTIN	AG/LW	Modo Jr. (Suède)

SÉANCES DE SÉLECTION / NHL ENTRY DRAFT
2011-2014

2011 À/IN: MINNESOTA

RONDE / ROUND			POS / POS	CLUB AMATEUR / AMATEUR CLUB
1	(17)	Nathan BEAULIEU	D	Saint John Sea Dogs
4	(97)	Josiah DIDIER	D	Cedar Rapids (USHL)
4	(108)	Olivier ARCHAMBAULT	AG/LW	Foreurs de Val-d'Or
4	(113)	Magnus NYGREN	D	Färjestad (Suède)
5	(138)	Darren DIETZ	D	Saskatoon Blades
6	(168)	Daniel PRIBYL	C	Sparta Jr. (CZE-Jr)
7	(198)	Colin SULLIVAN	D	Avon Old Farms (High-CT)

2012 À/IN: PITTSBURGH

RONDE / ROUND			POS / POS	CLUB AMATEUR / AMATEUR CLUB
1	(3)	Alex GALCHENYUK	C	Sarnia Sting
2	(33)	Sebastian COLLBERG	AD/RW	Frölunda (Suède)
2	(51)	Dalton THROWER	D	Saskatoon Blades
3	(64)	Tim BOZON	AG/LW	Kamloops Blazers
4	(94)	Brady VAIL	C	Windsor Spitfires
5	(122)	Charles HUDON	AG/LW	Saguenéens de Chicoutimi
6	(154)	Erik NYSTROM	AG/LW	Modo Jr. (Suède)

2013 À/IN: NEWARK, NEW JERSEY

RONDE / ROUND			POS / POS	CLUB AMATEUR / AMATEUR CLUB
1	(25)	Michael McCARRON	AD/RW	USA Under 18 (USHL)
2	(34)	Jacob DE LA ROSE	AG/LW	Leksand (Suède)
2	(36)	Zachary FUCALE	G	Mooseheads de Halifax
2	(55)	Artturi LEHKONEN	AG/LW	Kalpa (Finlande)
3	(71)	Connor CRISP	AG/LW	Erie Otters
3	(86)	Sven ANDRIGHETTO	AD/RW	Huskies de Rouyn-Noranda
4	(116)	Martin REWAY	AG/LW	Olympiques de Gatineau
6	(176)	Jeremy GRÉGOIRE	C	Drakkar de Baie-Comeau

2014 À/IN: PHILADELPHIA

RONDE / ROUND			POS / POS	CLUB AMATEUR / AMATEUR CLUB
1	(26)	Nikita SCHERBAK	AD/RW	Saskatoon Blades
3	(73)	Brett LERNOUT	D	Swift Current Broncos
5	(125)	Nikolas KOBERSTEIN	D	Olds (AJHL)
5	(147)	Daniel AUDETTE	C	Phoenix de Sherbrooke
6	(177)	Hayden HAWKEY	G	Omaha (USHL)
7	(207)	Jake EVANS	C	St. Michael's (OJHL)

CHOIX DES CANADIENS AU REPÊCHAGE PAR POSITION/CANADIENS DRAFT PICKS BY POSITION

	C	AG/LW	AD/RW	D	G		C	AG/LW	AD/RW	D	G
1963	2			2		**1990**	3	3	4	3	
1964	1	2		1		**1991**	2	2	5	6	
1965				1		**1992**	1	1	3	6	2
1966	2			1	1	**1993**	4	3		5	1
1967			1			**1994**	2		3	6	2
1968	1		1	1	1	**1995**	1	2	3	2	
1969	4	1	2	3	2	**1996**	3	3	1	2	1
1970	1	1	1	4	2	**1997**	1		3	7	
1971	3	2	2	4	1	**1998**	2	2	3	3	
1972	3	2	1	3	4	**1999**	1	2	2	4	2
1973	6	3	3	2	2	**2000**	2	1	2	5	1
1974	8		5	6		**2001**	2		3	3	
1975	4	2	4	9	1	**2002**	1	2	1	2	
1976	2	6	2	3	2	**2003**	4	1	1	3	2
1977	6	3	4	7	7	**2004**	2	1	1	4	1
1978	6	6	8	3	2	**2005**	2		3	1	1
1979	1	2	1	2	2	**2006**	2			4	
1980	4	3	4	3	2	**2007**	1	2		6	
1981	2	3	2	4	2	**2008**	1		3		1
1982	2	4	3	6		**2009**	5		1	1	1
1983	2	2	4	5	1	**2010**		1	2	2	
1984	2	3	2	5	2	**2011**	2	1		5	
1985	4	3	3	4	1	**2012**	2	3	1	1	
1986		5	2	5	1	**2013**	1	4	2		1
1987	2	2	1	7	2	**2014**	2		1	2	1
1988	2	2	1	7	1	**TOTAL**	**122**	**93**	**107**	**185**	**57**
1989	3	2	2	4	1						


27
Reebok
ALCHENYUK
27





RÉTROSPECTIVE 2013-2014 IN REVIEW



#	DATE	ADV.	V-D-DP	FICHE	BP-BC	MARQUEURS	BG	SN	DN	LP-LC	GARDIENS	ASSIST.
#	DATE	TEAM	W-L-OTL	RECORD	GF-GA	SCORERS	WG	PP	PK	SF-SA	GOALTENDERS	ATTEND.
1	1 oct.	Toronto	L	00-01-00	3-4	81,11,81	12	0-4	6-7	37-38	34 / 31	21273+
2	3 oct.	Philadelphia	W	01-01-00	4-1	21,81,11p,17p	81	2-9	4-5	34-23	31 / 29	21273+
3	9 oct.	@ Calgary	L	01-02-00	2-3	76p,81	20	1-3	2-3	35-25	35 / 31	19289+
4	10 oct.	@ Edmonton	W	02-02-00	4-1	11p,8,27,67	8	1-2	3-4	27-28	30 / 0	16839+
5	12 oct.	@ Vancouver	W	03-02-00	4-1	67p,81s,14p,26	81	2-3	3-3	38-40	31 / 1	18910+
6	15 oct.	@ Winnipeg	W	04-02-00	3-0	8,76,48p	8	1-5	3-3	25-36	31 / 31	15004+
7	17 oct.	Columbus	W	05-02-00	5-3	17p,49,79s,14,14s	14	1-4	4-6	36-33	31 / 72	21273+
8	19 oct.	Nashville	L	05-03-00	1-2	11	3	0-5	5-6	29-37	35 / 31	21273+
9	22 oct.	Edmonton	L	05-04-00	3-4	14p,11,21	28	1-2	1-1	32-32	0 / 31	21273+
10	24 oct.	Anaheim	W	06-04-00	4-1	49,14,21p,17p	14	2-6	3-3	25-32	31 / 1	21273+
11	26 oct.	San Jose	L	06-05-00	0-2		39	0-1	3-4	22-37	31 / 31	21273+
12	28 oct.	@ NY Rangers	W	07-05-00	2-0	14p,27	14	1-6	5-5	27-27	30 / 30	18006+
13	29 oct.	Dallas	W	08-05-00	2-1	49,17	17	0-3	1-1	24-27	31 / 32	21273+
14	1 nov.	@ Minnesota	L	08-06-00	3-4	11,76p,21	29	1-2	1-1	31-25	37 / 31	18207+
15	2 nov.	@ Colorado	L	08-07-00	1-4	11p	29	1-3	2-2	30-31	35 / 30	18152+
16	5 nov.	St. Louis	O**	08-07-01	2-3	17,49	74	0-1	4-4	27-32	41 / 31	21273+
17	7 nov.	@ Ottawa	L	08-08-01	1-4	79p	3	1-5	5-5	34-24	40 / 31	19292+
18	10 nov.	NY Islanders	W	09-08-01	4-2	11,81p,49p,27	49	2-5	2-4	31-26	31 / 60	21273+
19	12 nov.	Tampa Bay	O**	09-08-02	1-2	48	51	0-3	4-4	29-45	30 / 31	21273+
20	15 nov.	@ Columbus	W**	10-08-02	3-2	27,81p	51	1-4	3-3	40-25	30 / 31	11562
21	16 nov.	NY Rangers	L	10-09-02	0-1		24	0-2	2-3	22-34	33 / 31	21273+
22	19 nov.	Minnesota	W	11-09-02	6-2	67,67,67p,49,48,27p	67	2-5	2-3	28-27	31 / 37	21273+
23	22 nov.	@ Washington	W	12-09-02	3-2	32,51,48p	48	1-5	1-2	31-27	30 / 34	18506+
24	23 nov.	Pittsburgh	W	13-09-02	3-2	67,14,67	67	0-4	2-3	29-31	31 / 29	21273+
25	27 nov.	@ Buffalo	W	14-09-02	3-1	27,51p,11p	51	2-4	2-2	31-25	31 / 39	18497
26	29 nov.	@ Washington	O**	14-09-03	2-3	48,14	84	0-2	4-4	37-26	70 / 30	18506+
27	30 nov.	Toronto	W	15-09-03	4-2	67p,76,14,67s	14	1-2	4-4	39-36	31 / 45	21273+
28	2 déc.	New Jersey	W	16-09-03	3-2	17,67p,27	27	1-2	3-3	17-30	31 / 30	21273+
29	4 déc.	@ New Jersey	W**	17-09-03	4-3	21,81,51	51	0-3	2-2	30-34	30 / 35	12742
30	5 déc.	Boston	W	18-09-03	2-1	14,67	67	0-4	2-2	27-33	31 / 40	21273+
31	7 déc.	Buffalo	W	19-09-03	3-2	8,14,27	27	0-1	1-1	19-25	31 / 1	21273+
32	10 déc.	Los Angeles	L	19-10-03	0-6		71	0-4	1-2	31-30	31 / 31	21273+
33	12 déc.	@ Philadelphia	L	19-11-03	1-2	27	28	0-1	3-3	21-27	35 / 31	19748+
34	14 déc.	@ NY Islanders	W*	20-11-03	1-0	67	67	0-2	3-3	25-21	31 / 20	14408
35	15 déc.	Florida	L	20-12-03	1-2	27p	27	1-4	2-2	18-25	30 / 30	21273+
36	17 déc.	Phoenix	W	21-12-03	3-1	79p,67p,67	67	2-4	4-4	28-27	31 / 41	21273+
37	19 déc.	@ St. Louis	L	21-13-03	1-5	11	20	0-4	6-6	26-29	41 / 31	17189
38	21 déc.	@ Nashville	W*	22-13-03	4-3	76,67,14,51	51	0-2	0-2	23-34	31 / 30	16095
39	28 déc.	@ Tampa Bay	W**	23-13-03	2-1	14	81	0-3	3-3	21-24	31 / 30	19204+
40	29 déc.	@ Florida	L	23-14-03	1-4	8	51	0-3	3-3	22-25	30 / 30	19891+
41	31 déc.	@ Carolina	O*	23-14-04	4-5	81,67p,67,76p	28	2-6	8-10	25-42	30 / 31	16807

* prolongation/overtime. ** but gagnant en tirs de barrage/shootout game-winning goal. p jeu de puissance/powerplay. + salle comble/sellout. s désavantage/shorthanded

#	DATE	ADV.	V-D-DP	FICHE	BP-BC	MARQUEURS	BG	SN	DN	LP-LC	GARDIENS	ASSIST.
#	DATE	TEAM	W-L-OTL	RECORD	GF-GA	SCORERS	WG	PP	PK	SF-SA	GOALTENDERS	ATTEND.
42	2 janv.	@ Dallas	W	24-14-04	6-4	67,51,76,11p,81,67	81	1-4	2-3	28-32	31 / 32	13007
43	4 janv.	Ottawa	O*	24-14-05	3-4	48,48,21	16	0-5	2-3	29-34	41 / 31	21273+
44	6 janv.	Florida	W	25-14-05	2-1	51,21	21	0-2	2-2	35-27	31 / 30	21273+
45	8 janv.	@ Philadelphia	L	25-15-05	1-3	14s	36	0-4	4-4	20-27	35 / 30	19949+
46	11 janv.	Chicago	W*	26-15-05	2-1	79,79	79	0-3	1-1	38-20	31 / 50	21273+
47	14 janv.	New Jersey	L	26-16-05	1-4	67	22	0-3	2-3	30-19	30 / 31	21273+
48	16 janv.	@ Ottawa	W*	27-16-05	5-4	14s,67p,51,14,76	76	1-1	1-1	23-44	31 / 41	19217+
49	18 janv.	@ Toronto	L	27-17-05	3-5	11p,21,51	21	1-3	1-2	33-29	45 / 31	19667+
50	22 janv.	@ Pittsburgh	L	27-18-05	1-5	17	17	0-3	3-5	24-31	29 / 31	18617+
51	24 janv.	@ Detroit	L	27-19-05	1-4	11p	15	1-4	5-6	31-26	50 / 31	20066+
52	25 janv.	Washington	L	27-20-05	0-5		8	0-3	8-8	21-34	70 / 31	21273+
53	28 janv.	Carolina	W	28-20-05	3-0	8,11,67	8	0-2	3-3	30-36	31 / 31	21273+
54	30 janv.	@ Boston	W	29-20-05	4-1	74,67,21p,48	67	1-4	3-3	33-35	30 / 40	17565+
55	1 févr.	Tampa Bay	O*	29-20-06	1-2	48	44	0-4	3-3	29-36	30 / 31	21273+
56	2 févr.	Winnipeg	L	29-21-06	1-2	21	67	0-3	3-3	31-35	35 / 31	21273+
57	4 févr.	Calgary	W	30-21-06	2-0	17,51p	17	1-1	2-2	27-27	31 / 20	21273+
58	6 févr.	Vancouver	W	31-21-06	5-2	67p,53,67,14,67	67	1-1	3-5	29-44	31 / 1	21273+
59	8 févr.	@ Carolina	W	32-21-06	4-1	51,53,51,21	53	0-1	2-2	24-32	31 / 31	18680+
60	26 févr.	Detroit	O*	32-21-07	1-2	21	14	0-2	0-1	20-30	35 / 30	21273+
61	27 févr.	@ Pittsburgh	W**	33-21-07	6-5	11,48,67p,74,48p	51	2-4	3-5	29-32	30 / 29	18636+
62	1 mars	Toronto	W*	34-21-07	4-3	27,67,76p,67p	67	2-5	3-3	30-25	30 / 45	21273+
63	3 mars	@ Los Angeles	L	34-22-07	1-2	76	77	0-3	3-4	18-22	32 / 30	18118+
64	5 mars	@ Anaheim	W**	35-22-07	4-3	21,67,11	79	0-5	5-6	31-42	35 / 1	17174+
65	6 mars	@ Phoenix	L	35-23-07	2-5	79,27p	23	1-5	1-3	26-23	41 / 30	15282
66	8 mars	@ San Jose	L	35-24-07	0-4		57	0-5	6-6	27-33	31 / 30	17562+
67	12 mars	Boston	L	35-25-07	1-4	51	37	0-3	2-2	36-32	40 / 30	21273+
68	15 mars	Ottawa	W*	36-25-07	5-4	48,81,21,51p,55	55	1-7	3-3	48-34	31 / 40	21273+
69	16 mars	@ Buffalo	W	37-25-07	2-0	22,11	22	0-3	2-2	32-29	35 / 1	19070+
70	18 mars	Colorado	W	38-25-07	6-3	20,32,8,20p,20p,22	20	2-3	3-3	36-28	31 / 35	21273+
71	20 mars	Columbus	L	38-26-07	2-3	11p,20	19	1-3	8-8	27-40	72 / 31	21273+
72	22 mars	@ Toronto	W	39-26-07	4-3	67,17,21,14	14	0-2	1-2	36-36	31 / 34	19789+
73	24 mars	@ Boston	W**	40-26-07	2-1	74p	27	1-6	5-6	22-29	30 / 40	17565+
74	25 mars	Buffalo	W	41-26-07	2-0	67,48p	67	1-6	3-3	35-24	31 / 31	21273+
75	27 mars	@ Detroit	W	42-26-07	5-4	14,14,51,67,20	20	0-3	2-2	29-30	31 / 35	20066+
76	29 mars	@ Florida	W	43-26-07	4-1	20,67,67,51	67	0-5	4-4	19-37	31 / 39	17119+
77	1 avril	@ Tampa Bay	L	43-27-07	1-3	11	9	0-4	7-9	26-33	30 / 31	18808
78	4 avril	@ Ottawa	W	44-27-07	7-4	79,43,67,81,67,67,51	67	0-2	4-4	23-43	30 / 41	19241+
79	5 avril	Detroit	W	45-27-07	5-3	49,67,21,21,27	21	0-3	3-5	26-37	31 / 50	21273+
80	9 avril	@ Chicago	O*	45-27-08	2-3	22,55	10	0-0	2-2	30-28	50 / 30	21571+
81	10 avril	NY Islanders	L	45-28-08	0-2		18	0-3	1-3	19-30	20 / 31	21273+
82	12 avril	NY Rangers	W*	46-28-08	1-0	21	21	0-3	3-3	27-41	31 / 33	21273+

* prolongation/overtime. ** but gagnant en tirs de barrage/shootout game-winning goal. p jeu de puissance/powerplay. + salle comble/sellout. s désavantage/shorthanded

STATISTIQUES DES JOUEURS/TEAM SCORING
2013-2014

JOUEUR PLAYER	MJ GP	TG TOI	B G	A A	PTS PTS	+/- +/-	PUN PIM	AN PP	DN SH	BG GW	BP OTG	T S	%EFF SH %
Max Pacioretty	73	18:29	39	21	60	8	35	10	1	11	2	270	14.4
P.K. Subban	82	24:36	10	43	53	-4	81	4	0	1	1	204	4.9
David Desharnais	79	17:12	16	36	52	11	24	3	0	2	1	96	16.7
Tomas Plekanec	81	19:46	20	23	43	11	38	3	3	5	0	199	10.1
Andrei Markov	81	25:14	7	36	43	12	34	2	1	1	1	131	5.3
Brendan Gallagher	81	15:57	19	22	41	4	73	8	0	0	0	211	9
Brian Gionta	81	17:50	18	22	40	1	22	2	0	3	1	184	9.8
Alex Galchenyuk	65	14:23	13	18	31	-12	26	3	0	2	0	110	11.8
Lars Eller	77	15:57	12	14	26	-15	68	2	1	3	0	137	8.8
Daniel Brière	69	12:46	13	12	25	1	30	4	0	1	0	118	11
Alexei Emelin	59	19:15	3	14	17	-1	59	1	0	0	0	58	5.2
Rene Bourque	63	14:11	9	7	16	-1	32	3	0	2	0	118	7.6
Thomas Vanek	18	18:11	6	9	15	8	8	2	0	2	0	61	9.8
Michaël Bournival*	60	10:19	7	7	14	-6	18	1	0	1	0	78	9
Josh Gorges	66	21:14	1	13	14	6	12	0	0	0	0	35	2.9
Brandon Prust	52	12:49	6	7	13	-1	121	0	0	3	0	49	12.2
Travis Moen	65	11:31	2	10	12	2	49	0	0	0	0	56	3.6
Mike Weaver	17	17:30	1	6	7	9	8	0	0	0	0	9	11.1
Francis Bouillon	52	17:41	2	4	6	-5	34	0	0	1	1	34	5.9
Ryan White	52	9:41	2	4	6	-8	50	0	0	1	0	51	3.9
Dale Weise	17	10:06	3	1	4	4	17	0	0	1	0	12	25
Douglas Murray	53	14:21	0	2	2	-12	42	0	0	0	0	26	0
Jarred Tinordi*	22	14:31	0	2	2	-2	40	0	0	0	0	10	0
Nathan Beaulieu*	17	13:13	0	2	2	6	8	0	0	0	0	15	0
George Parros	22	4:33	0	1	1	-6	85	0	0	0	0	4	0
Louis Leblanc	8	9:52	0	0	0	1	4	0	0	0	0	7	0
Mike Blunden	7	6:08	0	0	0	-2	5	0	0	0	0	2	0
Patrick Holland*	5	7:37	0	0	0	0	0	0	0	0	0	2	0
Christian Thomas*	2	7:11	0	0	0	-1	0	0	0	0	0	1	0
Gabriel Dumont*	2	6:50	0	0	0	0	0	0	0	0	0	1	0
Martin St-Pierre	1	9:53	0	0	0	0	0	0	0	0	0	0	0
Joonas Nattinen*	1	1:45	0	0	0	0	0	0	0	0	0	0	0

GARDIENS DE BUT/GOALTENDERS

	MJ GP	V W	D L	DP OTL	MOY AVG	MINS MINS	TC SA	BC GA	AR SV	JB SO	%AR SV%
Carey Price	59	34	20	5	2.32	3,464	1828	134	1694	6	.927
Peter Budaj	24	10	8	3	2.51	1,338	615	56	559	1	.909
Dustin Tokarski	3	2	0	0	1.84	163	93	5	88	1	.946
Filet désert/Empty net							6	6			
Totaux/Totals		**46**	**28**	**8**	**2.42**	**4,991**	**2542**	**201**	**2341**	**8**	**.921**

* Recrue/Rookie

À DOMICILE ET À L'ÉTRANGER/HOME AND AWAY SCORING
2013-2014

	DOMICILE/HOME						ÉTRANGER/AWAY					
	MJ	B	A	PTS	+/-	PUN	MJ	B	A	PTS	+/-	PUN
	GP	G	A	PTS	+/-	PIM	GP	G	A	PTS	+/-	PIM
Max Pacioretty	21	9	10	19	2	20	23	6	14	20	6	8
P.K. Subban	20	3	15	18	7	28	22	8	12	20	5	29
Alex Galchenyuk	24	6	11	17	8	14	24	3	7	10	6	6
Lars Eller	23	5	10	15	4	27	23	3	12	15	4	18
Brendan Gallagher	21	7	8	15	2	13	23	8	5	13	8	20
Tomas Plekanec	23	5	10	15	-1	16	24	9	9	18	4	8
Brian Gionta	24	6	6	12	0	2	24	8	6	14	3	6
Andrei Markov24	4	8	12	-6	10	24	6	12	18	-3	4	
David Desharnais	24	5	6	11	-4	24	24	5	12	17	2	2
Raphael Diaz	13	0	7	7	3	4	10	1	6	7	1	2
Michael Ryder12	5	2	7	1	0	15	5	9	14	-3	8	
Francis Bouillon	24	0	6	6	6	6	24	1	2	3	-2	15
Rene Bourque	15	4	2	6	-5	16	12	3	4	7	4	16
Brandon Prust	19	3	3	6	6	52	19	2	6	8	5	58
Erik Cole	12	3	2	5	6	4	7	0	1	1	-5	6
Alexei Emelin	20	0	4	4	2	14	18	3	5	8	0	19
Josh Gorges	24	0	3	3	-3	13	24	2	4	6	7	2
Tomas Kaberle	5	0	3	3	6	0	5	0	0	0	-2	0
Travis Moen	24	1	2	3	1	13	21	1	2	3	-5	19
Colby Armstrong	18	1	1	2	5	8	19	1	2	3	-4	4
Nathan Beaulieu	4	0	2	2	4	0	2	0	0	0	1	0
Davis Drewiske	5	0	2	2	-2	0	4	1	0	1	2	0
Gabriel Dumont	4	0	1	1	1	2	6	1	1	2	0	11
Jeff Halpern	8	1	0	1	0	2	8	0	1	1	-3	0
Yannick Weber	3	0	1	1	0	0	3	0	1	1	-1	2
Ryan White	13	1	0	1	1	46	13	0	0	0	0	21
Mike Blunden	2	0	0	0	0	2	3	0	0	0	-1	2
Greg Pateryn	1	0	0	0	0	0	2	0	0	0	0	0
Jarred Tinordi	2	0	0	0	0	2	6	0	2	2	5	0

GARDIENS DE BUT/GOALTENDERS

	DOMICILE/HOME					ÉTRANGER/AWAY				
	MJ	V-D-N	BA	JB	MOY	MJ	V-D-N	BA	JB	MOY
	GP	W-L-T	GA	SO	GAA	GP	W-L-T	GA	SO	GAA
Peter Budaj	4	3-0-0	3	1	0,90	9	5-1-1	22	0	2,89
Carey Price	21	11-7-3	56	2	2,69	18	10-6-1	41	1	2,46
Totaux / Total		**14-7-3**	**59**	**3**	**2,43**		**15-7-2**	**63**	**1**	**2,67**

RÉSUMÉ STATISTIQUE/STATISTICAL REVIEW
2013-2014

	V W	D L	DP OTL	
Saison	46	28	8	Season
Domicile	23	13	5	Home
Étranger	23	15	3	Away
Prolongation	13	8	-	Overtime
Tirs de barrage	6	3	-	Shootout
Matchs différence 1 but	22	11	8	1-goal game
Matchs différence 2 buts	11	5	-	2-goal game
Matchs différence 3 buts ou plus	13	12	-	3-or-more-goal game
Marque le 1er but	37	5	3	Scoring first
Adversaire marque le 1er but	9	23	5	Opponent scoring first
Mène après 1 période	23	3	2	Leading after 1 period
Tire de l'arrière après 1 période	6	11	4	Trailing after 1 period
Pointage égal après 1 période	17	14	2	Tied after 1 period
Mène après 2 périodes	35	0	3	Leading after 2 periods
Tire de l'arrière après 2 périodes	3	24	4	Trailing after 2 periods
Pointage égal après 2 périodes	8	4	1	Tied after 2 periods
Marque un but ou moins	2	21	3	Score one goal or fewer
Marque deux buts	10	3	3	Score two goals
Marque trois buts	9	4	1	Score three goals
Marque quatre buts ou plus	25	0	1	Score four or more goals
Alloue un but ou moins	23	1	0	Allow one goal or fewer
Alloue deux buts	9	7	3	Allow two goals
Alloue trois buts	8	4	3	Allow three goals
Alloue quatre buts ou plus	6	16	2	Allow four or more goals
Obtient le plus de tirs	17	9	2	Outshooting opponent
Adversaire obtient plus de tirs	26	18	6	Outshot
Même nombre de tirs	3	1	0	Same number of shots

	V W	D L	DP OTL	
vs. Atlantique	18	8	4	vs Atlantic
vs. Métropolitaine	14	8	2	vs Metropolitan
vs. Association de l'Est	32	16	6	vs Eastern Conference
vs. Centrale	7	5	2	vs Central
vs. Pacifique	7	7	0	vs Pacific
vs. Association de l'Ouest	14	12	2	vs Western Conference
Octobre	8	5	0	October
Novembre	7	4	3	November
Décembre	8	5	1	December
Janvier	6	6	1	January
Février	4	1	2	February
Mars	10	5	0	March
Avril	3	2	1	April

	BP GF	BA GA	
Domicile	101	89	Home
Étranger	108	112	Away
Cinq contre cinq	136	138	Five-on-five
Cinq contre quatre	42	8	Five-on-four
Cinq contre trois	3	0	Five-on-three
Quatre contre quatre	11	6	Four-on-four
Quatre contre trois	1	0	Four-on-three
Trois contre trois	0	0	Three-on-three
Trois contre quatre	0	2	Three-on-four
Trois contre cinq	0	1	Three-on-five
Quatre contre cinq	5	38	Four-on-five
Filet désert	10	6	Empty Net
Tirs de pénalité	1/6	1/2	Penalty shots

BUTS PAR PÉRIODE/GOALS BY PERIOD

	1	2	3	P/OT	T
CANADIENS	68	61	73	7	209
Adv./Opp.	53	73	70	5	201

TIRS PAR PÉRIODE/SHOTS BY PERIOD

	1	2	3	P/OT	T
CANADIENS	784	758	741	47	2330
Adv./Opp.	802	909	794	36	2541

AVANTAGE NUMÉRIQUE/POWERPLAY

	B/G	OCC/ATT	%	RG/RK
Saison/Season	48	279	17.2%	(T19)
Domicile/Home	24	140	18.1%	(18)
Étranger/Away	24	139	17.3%	(16)
8 BDNA/SHGA				(T20)

DÉSAVANTAGE NUMÉRIQUE/PENALTY KILLING

	B/G	OCC/ATT	%	RG/RK
Saison/Season	43	289	85.1%	(4)
Domicile/Home	21	139	84.9%	(5)
Étranger/Away	22	150	85.3%	(T5)
6 BDN/SHG				(T16)

2 MATCHS EN 2 JOURS/BACK-TO-BACK GAMES

	V/W	D/L	DP/OTL
1er match/1st game	10	3	4
2e match/2nd game	9	8	0

PUNITIONS/PENALTIES

	MJ/GP	MINS	MOY/AVG	RG/RK
CANADIENS	82	1063	13.0	(26)

3 MATCHS EN 4 JOURS/3 GAMES IN 4 DAYS

	V/W	D/L	DP/OTL
1er match/1st game	10	5	4
2e match/2nd game	11	6	2
3e match/3rd game	13	5	1

4 MATCHS EN 6 JOURS/4 GAMES IN 6 DAYS

	V/W	D/L	DP/OTL
1er match/1st game	13	4	3
2e match/2nd game	12	6	2
3e match/3rd game	14	4	2
4e match/4th game	12	8	0

LES HAUTS ET LES BAS/HIGHS AND LOWS
2013-2014

BUTS/GOALS

Plus de buts, match, domicile / Most goals, game, home	6	2 fois / times, dernière / last 18/03/14	6-3 vs COL
Plus de buts, match, route / Most goals, game, away	7	04/04/14	7-4 @ OTT
Plus de buts all., match, dom. / Most goals all., game, home	6	10/12/13	0-6 vs LAK
Plus de buts all., match, route / Most goal all., game, away	5	6 fois / times, dernière / last 06/03/14	2-5 @ PHX
Moins de buts, match, dom. / Fewest goals, game, home	0	5 fois / times, dernière / last 10/04/14	0-2 vs NYI
Moins de buts, match, route / Fewest goals, game, away	0	08/03/14	0-4 @ SJS
Moins de buts all., match, dom. / Fewest goals all., game, home	0	4 fois / times, dernière / last 12/04/14	1-0 vs NYR
Moins de buts all., match, route / Fewest goals all., game, away	0	4 fois / times, dernière / last 16/03/14	2-0 @ BUF
Plus de buts, période, dom. / Most goals, period, home	4	2 fois / times, dernière / last 18/03/14	6-3 vs COL (3e)
Plus de buts, période,route / Most goals, period, away	3	8 fois / times, dernière / last 04/04/14	7-4 @ OTT (1e)
Plus de buts all., période, dom. / Most goals all., period, home	4	2 fois / times, dernière / last 25/01/143	0-5 vs WSH (2e)
Plus de buts all., période, route / Most goals all., period, away	4	31/12/13	4-5 (P/OT) @ CAR (3e)

TIRS/SHOTS

Plus de tirs, match, domicile / Most shots, game, home	48	15/03/14	5-4 (P/OT) vs OTT
Plus de tirs, match, route / Most shots, game, away	40	15/11/13	3-2 (TB/SO) @ CBJ
Plus de tirs all., match, domicile / Most shots all., game, home	45	12/11/13	1-2 (P/OT) vs TBL
Plus de tirs all., match, route / Most shots all., game, away	44	16/01/14	5-4 (P/OT) @ OTT
Moins de tirs, match, domicile / Fewest shots, game, home	17	02/12/13	3-2 vs NJD
Moins de tirs, match, route / Fewest shots, game, away	18	03/03/14	1-2 @ LAK
Moins de tirs all., match, domicile / Fewest sh. all., game, home	19	14/01/14	1-4 vs NJD
Moins de tirs all., match, route / Fewest sh. all., game, away	21	14/12/13	1-0 (P/OT) @ NYI
Plus de tirs, période, domicile / Most shots, period, home	19	15/03/14	5-4 (P/OT) vs OTT(3e)
Plus de tirs, période, route / Most shots, period, away	18	12/10/13	4-1 @ VAN (3e)
Plus de tirs all., période, domicile / Most shots all., period, home	17	06/02/14	5-2 vs VAN (3e)
Plus de tirs all., période, route / Most shots all., period, away	20	21/12/13	4-3 (P/OT) @ NSH (2e)
Moins de tirs, période, domicile / Fewest shots, period, home	2	26/02/14	1-2 (P/OT) vs DET (2e)
Moins de tirs, période, route / Fewest shots, period, away	3	29/03/14	4-1 @ FLA (3e)
Moins de tirs all., période, domicile / Fewest sh. all., period, home	2	14/01/14	1-4 vs NJD (3e)
Moins de tirs all., période, route / Fewest sh. all., period, away	1	06/03/14	2-5 @ PHX (2e)

BUTS EN AVANTAGE NUMÉRIQUE/POWERPLAY GOALS

Plus de BAN, match / Most PPG, game	2	11 fois / times, dernière / last 18/03/14	6-3 vs COL
Plus de BAN all., match / Most PPG against, game	2	11 fois / times, dernière / last 10/04/14	0-2 vs NYI
Plus de BAN, période / Most PPG, period	2	4 fois / times, dernière / last 18/03/14	6-3 vs COL (3e)
Plus de BAN all., période / Most PPG all., period	2	3 fois / times, dernière / last 10/04/14	0-2 vs NYI (2e)

BUTS EN DÉSAVANTAGE NUMÉRIQUE/SHORTHANDED GOALS

Plus de BDN, match / Most shorthanded goals, game	2	17/10/13	5-3 vs CBJ
Plus de BDN all., match / Most SHG all., game	1	8 fois / times, dernière / last 01/04/14	1-3 @ TBL
Plus de BDN, période / Most shorthanded goals, period	1	6 fois / times, dernière / last 16/01/14	5-4 (P/OT) @ OTT (1e)

SUPÉRIORITÉS NUMÉRIQUES/POWERPLAYS

Plus de SN, match / Most PP, game	9	05/10/13	4-1 vs PHI
Plus de SN, adversaire, match / Most PP against, game	10	31/12/13	4-5 (P/OT) @ CAR
Moins de SN, match / Fewest PP, game	0	09/04/14	2-3 (P/OT) @ CHI
Moins de SN, adv., match / Fewest PP against, game	1	8 fois / times, dernière / last 26/02/14	1-2 (P/OT) vs DET

LES HAUTS ET LES BAS/HIGHS AND LOWS
2013-2014

MINUTES DE PUNITION/PENALTY MINUTES

Plus de MP, match, domicile / Most PIM, game, home	53	02/10/13	3-4 vs TOR
Plus de MP, match, route / Most PIM, game, away	63	08/03/14	0-4 @ SJS
Moins de MP, match, domicile / Fewest PIM, game, home	2	07/12/13	3-2 vs BUF
Moins de MP, match, route / Fewest PIM, game, away	2	2 fois / times, dernière / last 16/01/14	5-4 (P/OT) @ OTT
Plus de MP, période, domicile / Most PIM, period, home	27	2 fois / times, dernière / last 15/03/14	5-4 (P/OT) vs OTT (3e)
Plus de MP, période, route / Most PIM, game, away	40	08/03/14	0-4 @ SJS (3e)

BUTS LES PLUS RAPIDES/FASTEST GOALS

But pour en début de match / Goal for from start of the game	0:38	D. Brière, 15/03/14	5-4 (P/OT) @ OTT
But contre en début de match / Goal against from start of the game	0:13	04/01/14	3-4 (P/OT) vs OTT
But pour en début de période / Goal for from start of a period	0:12	L. Eller, 05/10/13	4-1 vs PHI (3e)
But contre en début de période / Goal against from start of a period	0:13	04/01/14	3-4 (P/OT) vs OTT (1re)

DIFFÉRENCE DE BUTS/GOAL MARGIN

Plus gr. diff. de buts, vict., dom. / Largest winning margin, home	4	19/11/13	6-2 vs MIN
Plus gr. diff. de buts, vict., étr. / Largest winning margin, away	3	7 fois / times, dernière / last 04/04/14	7-4 @ OTT
Plus gr. diff. de buts, déf., dom. / Largest losing margin, home	6	10/12/13	0-6 vs LAK
Plus gr. diff. de buts, déf., étr. / Largest losing margin, away	4	3 fois / times, dernière / last 08/03/14	0-4 @ SJS

SÉQUENCES (+ LONGUES)/STREAKS (LONGEST)

De victoires / Longest winning streak	5	2 fois / times, dernière / last 22/03/14 @ 29/03/14	
De défaites / Longest losing streak	4	2 fois / times, dernière / last 18/01/14 @ 25/01/14	
Sans déf. temps rég. / Without losing, reg. time	10	19/11/13 @ 07/12/13	9-0-1
De victoires à domicile / Longest home winning	6	19/11/13 @ 07/12/13	
De défaites à domicile / Longest home losing	2	4 fois / times, dernière / last 01/02/14 @ 02/02/14	
Sans déf. temps rég., dom. / Without losing, reg. time, home	6	19/11/13 @ 07/12/13	6-0-0
De victoires à l'étranger / Longest road winning	5	16/03/14 @ 29/03/14	
De défaites à l'étranger / Longest road losing	3	2 fois / times, dernière / last 16/01/14 @ 22/01/14	
Sans déf. temps rég., étr. / Without losing, reg. time, home	5	16/03/14 @ 29/03/14	5-0-0
Défaites cons. par jeu blanc / Consecutive shutout losses	1	6 fois / times, dernière / last 10/04/14 @ 10/04/14	
Sans marquer de buts / Without scoring a goal	140:57	07/12/13 @ 12/12/13	
Sans allouer de buts / Without allowing a goal	116:52	12/12/13 @ 15/12/13	

LES HAUTS ET LES BAS/HIGHS AND LOWS
2013-2014

INDIVIDUEL/INDIVIDUAL

Plus de buts, match, dom. / Most goals, game, home	3	3 fois / times, T. Vanek, 18/03/14	6-3 vs COL
Plus de buts, match, route / Most goals, game, away	3	M. Pacioretty, 04/04/14	7-4 @ OTT
Plus de buts, période, dom. / Most goals, period, home	3	M. Pacioretty, 19/11/13	6-2 vs MIN (2e)
Plus de buts, période, route / Most goals, period, away	2	T. Plekanec, 27/03/14	5-4 @ DET (1re)
Plus d'aides, match, dom. / Most assists, game, home	3	2 fois / times, P.K. Subban, 15/03/14	5-4 (P/OT) vs OTT
Plus d'aides, match, route / Most assists, game, away	3	6 fois / times, T. Vanek, 04/04/14	7-4 @ OTT
Plus d'aides, période, dom. / Most assists, period, home	3	P.K. Subban, 15/03/14	5-4 (P/OT) vs OTT (3e)
Plus d'aides, période, étr. / Most assists, period, away	2	5 fois / times, T. Vanek, 04/04/14	7-4 @ OTT (3e)
Plus de points, match, dom. / Most points, game	3	12 fois / times, T. Vanek, 18/03/14	6-3 vs COL (3-0-0)
Plus de points, match, étr. / Most points, away	5	M. Pacioretty, 04/04/14	7-4 @ OTT (3-2-5)
Plus de points, période, dom. / Most points, period, home	3	3 fois / times, P.K. Subban, 15/03/14	5-4 (P/OT) vs OTT (3e – 0-3-3)
Plus de points, période, étr. / Most points, period, away	2	16 fois / times, D. Desharnais, 04/04/14	7-4 @ OTT (3e – 1-1-2)
		M. Pacioretty, 04/04/14	7-4 @ OTT (3e – 1-1-2)
		T. Vanek, 04/04/14	7-4 @ OTT (3e – 0-2-2)
Plus de tirs, match, domicile / Most shots, one game, home	11	T. Plekanec, 11/01/14	2-1 (P/OT) vs CHI
Plus de tirs, match, route / Most shots, one game, away	9	P.K. Subban, 07/11/13	1-4 @ OTT
Plus de tirs, période, dom. / Most shots, period, home	6	M. Pacioretty, 30/11/13	4-2 vs TOR (1re)
Plus de tirs, période, étr. / Most shots, period, away	5	P.K. Subban, 07/11/13	1-4 @ OTT (2e)
Plus de buts en AN, match / Most PPG, game	2	T. Vanek, 18/03/14	6-3 vs COL
Plus de buts en AN, période / Most PPG, period	2	T. Vanek, 18/03/14	6-3 vs COL (3e)
Plus de buts en DN, match / Most SHG, game	1	2 fois / times, T. Plekanec, 16/01/14	5-4 (P/OT) @ OTT
Plus de mins de pun., match, dom. / Most PIM, game, home	27	B. Prust, 25/01/14	0-5 vs WSH
Plus de mins de pun., match, route / Most PIM, game, away	19	J. Tinordi, 08/03/14	0-4 @ SJS
Plus de mins de pun., pér., dom. / Most PIM, period, home	21	B. Prust, 25/01/14	0-5 vs WSH (2e)
Plus de mins de pun., match, route / Most PIM, game, away	17	J. Tinordi, 08/03/14	0-4 @ SJS (2e)
Meilleur dif. plus/moins, dom. / Best plus/minus dif., home	+4	M. Weaver, 05/04/14	5-3 vs DET
Meilleur dif. plus/moins, route / Best plus/minus dif., away	+4	A. Emelin, 04/04/14	7-4 @ DET
Plus longue séquence, but / Longest goal streak	3	2 fois / times, M. Pacioretty (4 b/g)	25/03/14 @ 29/03/14
Plus longue séquence aide / Longest assist streak	5	2 fois / times, A. Markov (7 a)	06/02/14 @ 01/03/14
Plus longue séquence, point / Longest point streak	6	P.K. Subban (2-8-10)	05/10/13 @ 17/10/13

GARDIENS DE BUT/GOALTENDERS

Plus de buts all., match / Most goals all., game	5	4 fois / times, P. Budaj, 06/03/14	2-5 @ PHX
Plus de buts all., période / Most goals all., period	4	2 fois / times, C. Price, 25/01/14	0-5 vs WSH (2e)
Plus de tirs contre, match / Most shots against, game	45	C. Price, 12/11/13	1-2 (TB/SO) vs TBL
Plus de tirs contre, temps rég. / Most shots against, reg. time	44	2 fois / times, C. Price, 06/02/14	5-2 vs VAN
Plus de tirs contre, période / Most shots against, period	20	C. Price, 21/12/13	4-3 (P/OT) @ NSH (2e)
Plus de tirs contre, période prol. / Most shots against, OT period	6	C. Price, 12/11/13	1-2 (TB/SO) vs TBL
Plus d'arrêts, match / Most saves, game	44	C. Price, 12/11/13	1-2 (TB/SO) vs TBL
Plus d'arrêts, temps rég. / Most saves, reg. time	42	C. Price, 06/02/14	5-2 vs VAN
Plus d'arrêts, période / Most saves, period	18	C. Price, 21/12/13	4-3 (P/OT) @ NSH (2e)
Plus d'arrêts, période prol. / Most saves, OT period	6	C. Price, 12/11/13	1-2 (TB/SO) vs TBL

LA DERNIÈRE FOIS QUE LES CANADIENS... / THE LAST TIME THE CANADIENS...

BUTS/GOALS

Ont marqué 5 buts, match / Scored 5 goals, game	05/04/14	5-3 vs DET
Ont alloué 5 buts, match / Allowed 5 goals, game	06/03/14	2-5 @ PHX
Ont marqué 6 buts, match / Scored 6 goals, game	18/03/14	6-3 vs COL
Ont alloué 6 buts, match / Allowed 6 goals, game	10/12/13	0-6 vs LAK
Ont marqué 7 buts, match / Scored 7 goals, game	04/04/14	7-4 @ OTT
Ont alloué 7 buts, match / Allowed 7 goals, game	15/04/13	3-7 vs PHI
Ont marqué 8 buts, match / Scored 8 goals, game	20/03/11	8-1 @ MIN
Ont alloué 8 buts, match / Allowed 8 goals, game	09/02/11	6-8 @ BOS
Ont marqué 9 buts, match / Scored 9 goals, game	09/04/94	9-1 vs PIT
Ont alloué 9 buts, match / Allowed 9 goals, game	28/10/98	2-9 vs BOS
Ont marqué 10 buts, match / Scored 10 goals, game	14/02/90	10-1 vs VAN
Ont alloué 10 buts, match / Allowed 10 goals, game	13/12/92	5-10 @ NYR
Ont marqué 4 buts, période / Scored 4 goals, period	18/03/14	6-3 vs COL (3e)
Ont alloué 4 buts, période / Allowed 4 goals, period	25/01/14	0-5 vs WSH (2e)
Ont marqué 5 buts ou +, période / Scored 5 goals, period	26/10/07	7-4 @ CAR (1re)
Ont alloué 5 buts ou +, période / Allowed 5 goals, period	18/03/11	3-6 @ NYR (1re- 5)

TIRS/SHOTS

Ont obtenu 40 tirs ou plus, match / Had 40-more shots, game	15/03/14	(48) 5-4 vs OTT (P/OT)
Ont alloué 40 tirs ou plus, match / Allowed 40-more shots, game	12/04/14	(41) 1-0 vs NYR
Ont obtenu 50 tirs ou plus, match / Had 50-more shots, game	02/01/11	(50) 3-4 vs ATL (P/OT)
Ont alloué 50 tirs ou plus, match / Allowed 50-more shots, game	21/12/09	(50) 4-3 @ ATL (P/OT)
Ont obtenu 20 tirs ou plus, période / Had 20-more shots, period	09/02/13	(20) 0-6 vs TOR (2e)
Ont alloué 20 tirs ou plus,période / Allowed 20-more shots, period	19/12/13	(20) 4-3 @ NSH (P/OT) (2e)
Ont obtenu aucun tir, période / Had no shot, period	11/12/85	3-1 @ HAR (3e)
Ont alloué aucun tir,période / Allowed no shot, period	30/01/99	1-3 vs CAR (3e)

MINUTES DE PUNITION/PENALTY MINUTES

Ont écopé aucune pénalité, match / Had no penalty, game	19/02/12	1-3 vs NJD
Adv. a écopé aucune pénalité, match / Opp. had no penalty, game	09/04/14	2-3 @ CHI (P/OT)

BUTS EN AV. NUM./POWERPLAY GOALS

Ont obtenu 4 BAN ou plus, match / Had 4-more PPG, game	09/02/11	(4) 6-8 @ BOS
Ont alloué 4 BAN ou plus, match / Allowed 4-more PPG, game	12/01/11	(4) 2-5 vs PIT
Ont obtenu 3 BAN ou plus, période / Had 3-more PPG, period	09/04/09	(3) 4-5 @ BOS (P/OT) (2e)
Ont alloué 3 BAN ou plus, période / Allowed 3-more PPG, period	14/02/07	(3) 2-5 @ NJD (2e)

BUTS EN DÉS. NUM./SHORTHANDED GOALS

Ont obtenu 2 BDN ou plus, match / Had 2-more SHG, game	17/10/13	(2) 5-3 vs CBJ
Ont alloué 2 BDN ou plus, match / Allowed 2-more SHG, game	11/04/09	(2) 1-3 vs PIT
Ont obtenu 2 BDN ou plus, période / Had 2-more SHG, period	14/01/06	(2 – 2e) 6-2 vs SJS
Ont alloué 2 BDN ou plus, période / Allowed 2-more SHG, period	11/04/09	(2 – 3e) 1-3 vs PIT

DIFFÉRENCE DE BUTS/MARGIN OF GOALS

Ont gagné par 7 buts ou plus / Won by 7 or more goals	20/03/11	(7) 8-1 @ MIN
Ont gagné par 9 buts ou plus / Won by 9 or more goals	24/02/90	(10) 11-1 vs PIT
Ont perdu par 7 buts ou plus / Lost by 7 or more goals	24/03/11	(7) 0-7 @ BOS
Ont perdu par 8 buts ou plus / Lost by 8 or more goals	02/12/95	(10) 1-11 vs DET

LA DERNIÈRE FOIS QUE LES CANADIENS... / THE LAST TIME THE CANADIENS...

TIRS DE PÉNALITÉ/PENALTY SHOTS

But par un joueur des Canadiens / Goal by a Canadiens player	12/04/14	B. Gionta vs C. Talbot (NYR)
But par un adversaire / Goal by an opponent	02/01/14	V. Nichushkin (DAL) vs C. Price

JEUX BLANCS/SHUTOUTS

Ont réussi 2 JB consécutifs / Registered 2 consecutive shutouts	02/04/10	(Halak) 1-0 @ PHI
	03/04/10	(Halak) 3-0 vs BUF
Ont subi 2 JB consécutifs / Suffered 2 consecutive shutouts	24/03/11	(Thomas) 0-7 @ BOS
	26/03/11	(Holtby) 0-2 vs WSH

SÉQUENCES/STREAKS

5 victoires / 5 wins	22/03/14 – 29/03/14	5-0-0
5 défaites ou plus / 5 or more losses	19/02/12 – 28/02/12	0-5-0
8 sans défaite, temps rég. / 8 w/o losing, reg. time	19/11/13 – 07/12/13	(10) 9-0-1
5 victoires à domicile ou plus / 5 or more wins at home	19/11/13 – 07/12/13	(6) 6-0-0
5 défaites à domicile ou plus / 5 or more losses at home	13/10/11 – 24/10/11	(6) 0-4-2
7 sans victoire à domicile ou plus / 7 or more winless at home	18/02/03 – 20/03/03	(7) 0-6-1-0
5 victoires à l'étranger / 5 wins on the road	16/03/14 – 29/03/14	5-0-0
5 défaites à l'étranger / 5 losses on the road	12/03/12 – 04/04/12	0-3-4
8 sans déf. temps rég., étr. / 8 w/o losing, reg. time, road	05/10/05 – 10/11/05	6-0-2
8 ou plus sans victoire, étranger / 8 or more w/o winning, road	10/11/05 – 26/12/05	(9) 0-6-3

INDIVIDUEL/INDIVIDUAL

A marqué 3 buts, match / Scored 3 goals, game	04/04/14	Max Pacioretty 7-4 @ OTT
Adv. a marqué 3 buts, match / Opp. scored 3 goals, game	15/04/13	Scott Hartnell 3-7 vs PHI
Ont marqué 4 buts, match / Scored 4 goals, game	04/01/12	Lars Eller 7-3 vs WPG
Adv. a marqué 4 buts, match / Opp. scored 4 goals, game	31/01/08	Alexander Ovechkin 4-5 (P/OT) @ WSH
Ont marqué 5 buts, match / Scored 5 goals, game	15/02/75	Yvan Cournoyer 12-3 vs CHI
Adv. a marqué 5 buts, match / Opp. scored 5 goals, game	16/12/22	Babe Dye 2-7 @ TOR
Ont obtenu 4 passes, match / Obtained 4 assists, game	29/02/08	Alex Kovalev 6-2 @ BUF
Adv. a obtenu 4 passes, match / Opp. obtained 4 assists, game	09/02/11	Nathan Horton 6-8 @ BOS
Ont obtenu 5 passes, match / Obtained 5 assists, game	10/01/04	Sheldon Souray 8-0 @ PIT
Ont obtenu 5 points ou plus, match / Obtained 5-more points, game	04/04/14	Max Pacioretty (3-2-5) 7-4 @ OTT
Adv. a obtenu 5 points, match / Opp. obtained 5 points, game	09/02/11	Nathan Horton (1-4-5) 6-8 @ BOS
Ont obtenu 10 tirs ou plus, match / Obtained 10-more shots, game	11/01/14	Tomas Plekanec (11) 2-1 (P/OT) vs CHI
Ont obtenu 2 BAN ou plus, match / Scored 2-more PPG, game	18/03/14	Thomas Vanek (2) 6-3 vs COL
Ont marqué en désavantage numérique / Scored a shorthanded goal	16/01/14	Tomas Plekanec 5-4 (P/OT) @ OTT
Séquence de 5 matchs – buts / 5-game streak – goals	18/02/09 – 27/02/09	Tomas Plekanec (6) (6-3-9)
Séquence de 5 matchs – passes / 5-game streak – assists	06/02/14 – 01/03/14	Andrei Markov (5) (0-7-7)
Séquence de 8 matchs – points / 8-game streak – points	22/03/07 – 07/04/07	Saku Koivu (3-12-15)
Séquence de 9 matchs – points / 9-game streak – points	07/01/09 – 27/01/09	Andrei Markov (2-9-11)

GARDIENS/GOALTENDERS

Ont accordé 6 buts ou plus, match / Allowed 6-more goals, game	15/04/13	C. Price (6) 3-7 vs PHI
Ont reçu 50 tirs ou plus, match / Faced 50-more shots, game	21/12/09	J. Halak (50) 4-3 @ ATL (P/OT)
Ont effectué 50 arrêts ou plus, match / Had 50-more saves, game	14/11/09	C. Price (53) 0-2 @ NSH
Ont accordé 4 buts, période / Allowed 4 goals, period	25/01/14	C. Price (4) 0-5 vs WSH (2e)
Ont reçu 20 tirs ou plus, période / Faced 20-more shots, period	21/12	C. Price 4-3 (P/OT) @ NSH (20 - 2e)
Ont effectué 20 arrêts ou plus, période / Had 20-more saves, period	05/04/11	C. Price 2-1 (P/OT) vs CHI (20 - 3e)
Ont obtenu 2 JB consécutifs / Registred 2 consecutive shutouts	16/11/11	C. Price – 4-0 vs CAR
	19/11/11	C. Price – 4-0 vs NYR

RAPPORT MÉDICAL/INJURY REPORT

SAISON RÉGULIÈRE 2013-2014 REGULAR SEASON

JOUEUR / PLAYER	MATCHS / GAMES	DATES
Michaël Bournival (12)	1	31 jan. – 2 fév.
	11	6 fév. – 17 mars
Rene Bourque (10)	3	16 nov. – 27 nov.
	7	2 déc. – 17 déc.
Daniel Brière (10)	10	19 oct. – 12 nov.
David Desharnais (1)	1	13 jan. – 16 jan.
Raphael Diaz (1)	1	17 jan. – 22 jan.
Davis Drewiske (62)	62	Camp d'entr./Tr. camp. – 3 mars
Lars Eller (3)	3	9 avril – 12 avril
Alexei Emelin (20)	20	6 avril 2013 – 16 nov.
Alex Galchenyuk (17)	15	6 jan. – 26 fév.
	2	9 avril – 12 avril
Brendan Gallagher (1)	1	15 nov. – 16 nov.
Josh Gorges (16)	1	19 déc. – 28 déc.
	15	1 mars – 9 avril
Travis Moen (17)	5	26 oct. – 7 nov.
	3	2 fév. – 26 fév.
	9	24 mars – 12 avril
Douglas Murray (12)	11	Camp d'entr./Tr. camp. – 28 oct.
	1	16 jan. – 22 jan.
Max Pacioretty (9)	1	2 oct. – 9 oct.
	8	15 oct. – 2 nov.
George Parros (22)	12	2 oct. – 1 nov.
	10	14 déc. – 8 jan.
Carey Price (8)	8	25 fév. – 15 mars
Brandon Prust (30)	11	19 oct. – 15 nov.
	7	19 fév. – 12 mars
	12	18 mars – 12 avril
Dale Weise (6)	6	24 mars – 9 avril
Ryan White (16)	14	2 jan. – 4 fév.
	2	26 fév. – 3 mars

MATCHS-JOUEURS RATÉS/MAN-GAMES LOST

Attaquants / Forwards	23-154
Défenseurs / Defencemen	7-111
Gardiens / Goaltenders	1-8
TOTAL 2012-2013	31-273

SAISONS PRÉCÉDENTES/PREVIOUS SEASONS

2012-2013	15-126
2011-2012	39-439
2010-2011	24-236
2009-2010	26-262
2008-2009	32-262
2007-2008	21-114
2006-2007	24-146
2005-2006	33-149
2003-2004	36-209
2002-2003	26-103
2001-2002	28-277
2000-2001	37-531

TRANSACTIONS/ROSTER MOVES
2013-2014

BALLOTTAGE/WAIVERS

DATE	JOUEUR/PLAYER	TRANSACTION/MOVE
Aucun/None		

ÉCHANGES/TRADES

DATE DATE	DE FROM	ACQUIS ACQUIRED	EN RETOUR DE IN RETURN FOR
03/02/14	VAN	DALE WEISE	RAPHAEL DIAZ
06/02/14	LAK	ROBERT CZARNIK	STEVE QUAILER
04/03/14	FLA	MIKE WEAVER	Choix de 5e tour en 2014/5th-round pick in 2014
05/03/14	NYI	THOMAS VANEK et un choix conditionnel de 5e tour en 2014/and a conditional 5th-round pick in 2014	SEBASTIAN COLLBERG et un choix conditionnel de 2e tour en 2014/and a conditional 2nd-round pick in 2014
05/03/14	NSH	DEVAN DUBNYK	Considérations ultérieures/Future considerations
14/06/14	ANA	LOUIS LEBLANC	Choix conditionnelde 5e tour en 2015/ Conditional 5th-round pick in 2015
30/06/14	COL	PIERRE-ALEXANDRE PARENTEAU et un choix de 5e tour en 2015/and a 5th-round pick in 2015	DANIEL BRIÈRE

RAPPELS/CALL-UPS

DATE	JOUEUR PLAYER	DE FROM	À TO
02/10/13	N. BEAULIEU	HAMILTON (AHL)	MONTRÉAL (LNH/NHL)
04/10/13		"	"
08/10/13		"	"
21/10/13		"	"
16/01/14		"	"
19/01/14		"	"
03/04/14		"	"
21/10/13	M. BLUNDEN	"	"
11/04/14		"	"
22/03/14	M. BOURNIVAL	"	"
09/11/13	G. DUMONT	"	"
21/10/13	P. HOLLAND	"	"
27/10/13	L. LEBLANC	"	"
20/01/14		"	"
16/01/14	J. NATTINEN	"	"
23/10/13	G. PATERYN	"	"
28/10/13		"	"
09/11/13		"	"
03/11/13	M. ST-PIERRE	"	"
30/01/14	C. THOMAS	"	"
23/02/14	J. TINORDI	"	"
26/02/14	D. TOKARSKI	"	"
16/03/14		"	"
08/04/14		"	"

RÉAFFECTATIONS/REASSIGNMENTS

DATE	JOUEUR PLAYER	DE FROM	À TO
26/09/13	N. BEAULIEU	MONTRÉAL (LNH/NHL)	HAMILTON (AHL)
03/10/13		"	"
05/10/13		"	"
19/10/13		"	"
26/10/13		"	"
18/01/14		"	"
09/02/14		"	"
10/04/14		"	"
03/11/13	M. BLUNDEN	"	"
12/04/14		"	"
17/03/14	M. BOURNIVAL	"	"
03/03/14	D. DREWISKE	"	"
26/09/13	G. DUMONT	"	"
13/11/13		"	"
29/10/13	P. HOLLAND	"	"
06/11/13	L. LEBLANC	"	"
28/01/14		"	"
18/01/14	J. NATTINEN	"	"
10/04/14	J. NEVINS	ROUYN-NORANDA (LHJMQ)	"
27/11/13	M. NYGREN	FÄRJESTAD (ELITSERIEN)	"
26/10/13	G. PATERYN	MONTRÉAL (LNH/NHL)	"
08/11/13		"	"
13/11/13		"	"
06/11/13	M. ST-PIERRE	"	"
03/02/14	C. THOMAS	"	"
23/10/13	J. TINORDI	"	"
15/03/14	D. TOKARSKI	"	"
17/03/14		"	"
09/04/14		"	"

RÉTROSPECTIVE DES SÉRIES 2013-2014
2013-14 PLAYOFFS IN REVIEW

	PJ GP	V W	D L	BP GF	BC GA
DOMICILE/HOME	8	5	3	25	22
ÉTRANGER/AWAY	9	5	4	26	24
TOTAL	**17**	**10**	**7**	**51**	**46**

JOUEUR PLAYER	MJ GP	TG TOI	B G	A A	PTS PTS	+/- +/-	PUN PIM	AN PP	DN SH	BG GW	PL S	%EFF SH%
P.K. SUBBAN	17	27:26	5	9	14	+1	24	4	0	1	50	10
LARS ELLER	17	16:27	5	8	13	+6	18	0	1	1	23	21.7
RENE BOURQUE	17	14:40	8	3	11	+4	27	0	0	2	51	15.7
MAX PACIORETTY	17	19:18	5	6	11	-1	8	1	0	2	55	9.1
BRENDAN GALLAGHER	17	16:36	4	7	11	+0	6	1	0	0	38	10.5
THOMAS VANEK	17	14:52	5	5	10	-4	4	3	0	0	28	17.9
ANDREI MARKOV	17	25:59	1	9	10	-4	10	0	0	0	31	3.2
TOMAS PLEKANEC	17	20:19	4	5	9	-7	8	0	0	1	42	9.5
DAVID DESHARNAIS	17	18:40	2	6	8	+4	6	1	0	0	26	7.7
DALE WEISE	16	10:14	3	4	7	+5	4	0	0	2	18	16.7
DANIEL BRIÈRE	16	10:05	3	4	7	-1	4	1	0	0	20	15
BRIAN GIONTA	17	17:49	1	6	7	+0	2	0	1	0	40	2.5
MIKE WEAVER	17	15:33	1	3	4	+8	14	0	0	0	4	25
ALEX GALCHENYUK	5	15:00	2	1	3	+0	2	1	0	1	8	25
FRANCIS BOUILLON	9	14:12	2	0	2	+4	4	0	0	0	7	28.6
JOSH GORGES	17	23:26	0	2	2	+0	6	0	0	0	4	0
ALEXEI EMELIN	15	22:21	0	2	2	-4	4	0	0	0	15	0
BRANDON PRUST	13	12:13	0	2	2	+1	32	0	0	0	11	0
NATHAN BEAULIEU	7	10:46	0	2	2	+3	2	0	0	0	4	0
MICHAËL BOURNIVAL	14	10:15	0	1	1	-3	0	0	0	0	16	0
TRAVIS MOEN	4	10:28	0	0	0	+0	0	0	0	0	7	0
DOUGLAS MURRAY	3	12:07	0	0	0	-1	0	0	0	0	0	0

GARDIEN GOALTENDER	MJ GP	V W	D L	MOY GAA	MINS MINS	TC SA	BC GA	AR SV	JB SO	% EFF % SPCT
CAREY PRICE	12	8	4	2.35	739	358	29	329	1	.919
DUSTIN TOKARSKI	5	2	3	2.60	300	155	13	142	0	.916
PETER BUDAJ	1	0	0	9.00	20	8	3	5	0	.625

DÉSAVANTAGE NUMÉRIQUE/PENALTY KILLING

	B/G	OPP	PCT
DOM./HOME	6	26	76.9
ÉTR./AWAY	4	25	84.0
TOTAL	**10**	**51**	**80.4**

2 BDN / SHG

AVANTAGE NUMÉRIQUE/POWERPLAY

	B/G	OPP	PCT
DOM./HOME	3	24	12.5
ÉTR./AWAY	9	37	24.3
TOTAL	**12**	**61**	**19.7**

1 BDNC / SHGA

BUTS PAR PÉRIODE/GOALS BY PERIOD

	1	2	3	P/OT	Total
CANADIENS	12	19	17	3	51
ADV/OPP	10	15	19	2	46

TIRS PAR PÉRIODE/SHOTS BY PERIOD

	1	2	3	P/OT	Total
CANADIENS	166	163	142	27	498
ADV/OPP	167	173	151	31	522

RÉTROSPECTIVE DES SÉRIES 2013-2014
2013-14 PLAYOFFS IN REVIEW

2014

Quart Finale Association / Conference Quarterfinals							ST OT	V W	D L	N T	BP GF	BC GA
1	16 / 04	MTL	5	@	TBL	4	*	1	0	0	5	4
2	18 / 04	MTL	4	@	TBL	1		2	0	0	9	5
3	20 / 04	TBL	2	@	MTL	3		3	0	0	12	7
4	22 / 04	TBL	3	@	MTL	4		4	0	0	16	10

Demi-Finale Association / Conference Semifinals							ST OT	V W	D L	N T	BP GF	BC GA
5	01 / 05	MTL	4	@	BOS	3	*	1	0	0	4	3
6	03 / 05	MTL	3	@	BOS	5		1	1	0	7	8
7	06 / 05	BOS	2	@	MTL	4		2	1	0	11	10
8	08 / 05	BOS	1	@	MTL	0	*	2	2	0	11	11
9	10 / 05	MTL	2	@	BOS	4		2	3	0	13	15
10	12 / 05	BOS	0	@	MTL	4		3	3	0	17	15
11	14 / 05	MTL	3	@	BOS	1		4	3	0	20	16

Finale Association / Conference Finals							ST OT	V W	D L	N T	BP GF	BC GA
12	17 / 05	NYR	7	@	MTL	2		0	1	0	2	7
13	19 / 05	NYR	3	@	MTL	1		0	2	0	3	10
14	22 / 05	MTL	3	@	NYR	2		1	2	0	6	12
15	25 / 05	MTL	2	@	NYR	3	*	1	3	0	8	15
16	27 / 05	NYR	4	@	MTL	7		2	3	0	15	19
17	29 / 05	MTL	0	@	NYR	1		2	4	0	15	20

Total Domicile / *Home*	1	2	0	25	22
Total Étranger / *Away*	1	2	0	26	24


18





CANADIENS VS LES ÉQUIPES DE LA LNH
CANADIENS VS. NHL TEAMS



CANADIENS/DUCKS

2014-2015 CALENDRIER/SCHEDULE

18/12/14	VS	Anaheim	19h30
04/03/15	@	Anaheim	22h00

2013-2014

2-0-0 (8-4)

DATE	V-D-DP	RÉSULTATS	ASSISTANCE	GARDIENS DE BUT	BUT GAGNANT
DATE	W-L-OTL	RESULTS	ATTENDANCE	GOALTENDERS	WINNING GOAL
24/10/13	V/W	ANA 1 @ MTL 4	21 273	Price – Hiller	Tomas Plekanec
05/03/14	VTB/SOW	MTL 4 @ ANA 3	17 174	Tokarski – Hiller	Andrei Markov

MONTRÉAL

	PJ GP	B G	P A	PTS PTS	+/- +/-	PUN PIM	T SH
Tomas Plekanec	2	1	3	4	2	0	3
Brian Gionta	2	2	1	3	2	0	4
Michael Bournival	1	1	1	2	2	0	2
Brendan Gallagher	2	1	1	2	2	0	8
Rene Bourque	2	1	0	1	-1	4	6
Max Pacioretty	1	1	0	1	1	0	6
Travis Moen	2	0	1	1	0	0	1
Josh Gorges	2	0	1	1	1	0	0
Nathan Beaulieu	1	0	1	1	1	0	1
Alex Galchenyuk	2	0	1	1	-1	0	5
David Desharnais	2	0	1	1	1	0	3
P.K. Subban	2	0	1	1	1	2	5
Patrick Holland	1	0	0	0	0	0	2
Raphael Diaz	1	0	0	0	0	0	1
Mike Blunden	1	0	0	0	0	5	0
Daniel Brière	1	0	0	0	-1	2	0
George Parros	1	0	0	0	-1	7	0
Ryan White	2	0	0	0	0	0	2
Douglas Murray	1	0	0	0	0	0	1
Alexei Emelin	1	0	0	0	0	4	2
Francis Bouillon	1	0	0	0	0	0	0
Lars Eller	1	0	0	0	0	4	2
Dale Weise	1	0	0	0	0	0	0
Andrei Markov	2	0	0	0	1	0	2
Jarred Tinordi	1	0	0	0	0	0	0

ANAHEIM

	PJ GP	B G	P A	PTS PTS	+/- +/-	PUN PIM	T SH
Nick Bonino	2	0	2	2	2	2	7
Patrick Maroon	2	1	0	1	0	5	3
Francois Beauchemin	2	1	0	1	-2	0	5
Daniel Winnik	2	1	0	1	-1	0	3
Tim Jackman	1	1	0	1	1	5	1
Luca Sbisa	1	0	1	1	1	0	0
Devante Smith-Pelly	1	0	1	1	1	0	0
Hampus Lindholm	2	0	1	1	-3	0	5
Matt Beleskey	1	0	1	1	0	0	2
Ben Lovejoy	1	0	1	1	0	2	1
Teemu Selanne	1	0	0	0	0	0	1
Kyle Palmieri	1	0	0	0	0	0	6
Saku Koivu	2	0	0	0	-3	2	3
Jakob Silfverberg	2	0	0	0	0	0	9
Bryan Allen	2	0	0	0	1	2	1
Sami Vatanen	1	0	0	0	-1	0	1
Ryan Getzlaf	2	0	0	0	-2	0	4
Cam Fowler	2	0	0	0	0	2	4
Corey Perry	2	0	0	0	-2	4	7
Emerson Etem	1	0	0	0	0	0	2
Mark Fistric	2	0	0	0	1	4	0
Andrew Cogliano	2	0	0	0	-3	0	5
Mathieu Perreault	1	0	0	0	0	4	4

GARDIENS DE BUT/GOALTENDERS

	PJ GP	V W	D L	DP OL	MINS MINS	T SH	BA GA	MOY GAA	%AR SV%	BL SO
Price	1	1	0	0	60	32	1	1.00	.969	0
Tokarski	1	1	0	0	65	42	3	2.77	.929	0

AVANTAGE NUMERIQUE/POWERPLAY 2/11 - 18.2%
DÉSAVANTAGE NUMÉRIQUE/PENALTY KILLING 8/9 - 88.9%

GARDIENS DE BUT/GOALTENDERS

	PJ GP	V W	D L	DP OL	MINS MINS	T SH	BA GA	MOY GAA	%AR SV%	BL SO
Hiller	2	0	1	1	125	56	7	3.36	.875	0

AVANTAGE NUMERIQUE/POWERPLAY 1/9 - 11.1%
DÉSAVANTAGE NUMÉRIQUE/PENALTY KILLING 9/11 - 81.8%

BUTS PAR PÉRIODE/GOALS BY PERIOD

	1	2	3	P/OT	T
Montréal	4	2	1	0	7
Anaheim	0	3	1	0	4

TIRS PAR PÉRIODE/SHOTS BY PERIOD

	1	2	3	P/OT	T
Montréal	20	18	15	3	56
Anaheim	21	34	16	3	74

À VIE/ALL-TIME

	PJ GP	V W	D L	N T	DP OTL	BP GF	BC GA	PTS PTS
À DOM./HOME	12	5	4	2	1	38	35	13
À L'ÉTR./AWAY	12	7	5	0	0	37	38	14
CUMULATIF/OVERALL	**24**	**12**	**9**	**2**	**1**	**75**	**73**	**27**

SÉQUENCE VICTORIEUSE ACTUELLE / CURRENT WINNING STREAK

	FICHE/RECORD	BP/GF-BC/GA
Montréal	2-0-0	8-4

SÉQUENCE ACTUELLE SANS DÉFAITE / CURRENT UNBEATEN STREAK

	FICHE/RECORD	DEPUIS/SINCE
Montréal	2-0-0	24/10/13

PLUS LONGUE SÉQUENCE VICTORIEUSE À VIE / LONGEST LIFETIME WINNING STREAK

	NO.	DE/FROM	À/TO
Montréal	3	13/10/98	22/11/99
Anaheim	3	10/12/05	25/10/08

PLUS LONGUE SÉQUENCE SANS DÉFAITE À VIE / LONGEST LIFETIME UNBEATEN STREAK

	NO.	DE/FROM	À/TO
Montréal	3 (3-0-0)	13/10/98	22/11/99
Anaheim	6 (5-0-1)	10/12/05	30/11/11

PLUS DE BUTS, UN MATCH/MOST GOALS, ONE GAME

MTL 6 07/10/96 @ Mtl (6-6); 06/11/96 @ Ana (6-5)
ANA 6 (2X) 25/10/08 @ Mtl (6-4)

MARGE VICTORIEUSE PLUS ÉLEVÉE/LARGEST MARGIN OF VICTORY

MTL 3 (4X) Dern./Last : 24/10/13 @ Mtl (4-1)
ANA 3 (3X) Dern./Last : 30/11/11 @ Ana (4-1)

BLANCHISSAGES À VIE / LIFETIME SHUTOUTS

Montréal	1	1-0-0
Anaheim	0	

MATCHS CONSÉCUTIFS SANS AVOIR ÉTÉ BLANCHIS / CONSECUTIVE GAMES WITHOUT BEING SHUTOUT

		DERN./LAST
Montréal	24	Aucun/None
Anaheim	15	13/10/98

TIRS DE PÉNALITÉ À VIE/LIFETIME PENALTY SHOTS

	TENT./ATT.	BUTS/GOALS
Montréal	0	0
Anaheim	2	1

10 BUTS OU PLUS, UN MATCH/10 OR MORE GOALS, ONE GAME

	NO.	DERN./LAST
Montréal	0	Aucun/None
Anaheim	0	Aucun/None

EN PROLONGATION/IN OVERTIME

	PJ GP	V W	D L	N T	DP OTL	BP GF	BC GA	PTS PTS
À DOM./HOME	4	0	1	2	1	13	15	3
À L'ÉTR./AWAY	3	3	0	0	0	12	9	6
CUMULATIF/OVERALL	**7**	**3**	**1**	**2**	**1**	**25**	**24**	**9**

DERNIÈRE VICTOIRE DES CANADIENS EN PROLONGATION/LAST CANADIENS OVERTIME WIN

24/10/13	(4-3)	Markov	TB/SO

DERNIÈRE VICTOIRE DES DUCKS EN PROLONGATION/LAST DUCKS OVERTIME WIN

22/01/11	(4-3)	Ryan	TB/SO

LA DERNIÈRE FOIS

DERNIÈRE VICTOIRE DES CANADIENS/LAST CANADIENS WIN

@ Montréal	24/10/13	(4-1)
@ Anaheim	05/03/14	(4-3 TB/SO)

DERNIER JEU BLANC DES CANADIENS/LAST CANADIENS SHUTOUT

@ Montréal	13/10/98	(1-0)
@ Anaheim	Aucun/None	

DERNIER TIR DE PÉNALITÉ/LAST PENALTY SHOT

MTL	Aucun/None	
ANA	25/10/08	Perry vs Price (Arrêt/Save)

THE LAST TIME

DERNIÈRE VICTOIRE DES DUCKS/LAST DUCKS WIN

@ Montréal	22/01/11	(4-3 TB/SO)
@ Anaheim	30/11/11	(4-1)

DERNIER JEU BLANC DES DUCKS/LAST DUCKS SHUTOUT

@ Montréal	Aucun/None
@ Anaheim	Aucun/None

DERNIER BUT EN TIR DE PÉNALITÉ/LAST GOAL ON A PENALTY SHOT

MTL	Aucun/None	
ANA	12/11/97	Sacco vs Thibault

CANADIENS/COYOTES

2014-2015 CALENDRIER/SCHEDULE

01/02/15	VS Arizona	13h00
07/03/15	@ Arizona	19h00

2013-2014

1-1-0 (5-6)

DATE	V-D-DP	RÉSULTATS	ASSISTANCE	GARDIENS DE BUT	BUT GAGNANT
DATE	W-L-OTL	RESULTS	ATTENDANCE	GOALTENDERS	WINNING GOAL
17/12/13	V/W	PHX 1 @ MTL 3	21 273	Smith – Price	Max Pacioretty
06/03/14	D/L	MTL 2 @ PHX 5	15 282	Budaj – Smith	Oliver Ekman-Larsson

MONTREAL

	PJ GP	B G	P A	PTS PTS	+/- +/-	PUN PIM	T SH
Andrei Markov	2	2	1	3	0	0	3
Max Pacioretty	2	2	1	3	1	2	11
P.K. Subban	2	0	3	3	-1	0	3
David Desharnais	2	0	2	2	0	0	4
Alex Galchenyuk	2	1	0	1	-2	0	6
Brendan Gallagher	2	0	1	1	0	2	2
Brian Gionta	2	0	1	1	-1	0	2
Rene Bourque	2	0	0	0	-1	0	2
Daniel Brière	2	0	0	0	-1	2	0
Lars Eller	2	0	0	0	0	2	5
Alexei Emelin	2	0	0	0	-1	0	1
Travis Moen	2	0	0	0	0	0	2
Douglas Murray	2	0	0	0	-1	0	0
Tomas Plekanec	2	0	0	0	-1	0	5
Michaël Bournival	1	0	0	0	0	0	2
Raphael Diaz	1	0	0	0	0	0	1
Josh Gorges	1	0	0	0	1	0	0
Brandon Prust	1	0	0	0	0	4	0
Jarred Tinordi	1	0	0	0	-1	0	2
Thomas Vanek	1	0	0	0	-1	0	1
Mike Weaver	1	0	0	0	-1	2	1
Ryan White	1	0	0	0	0	0	1

PHOENIX

	PJ GP	B G	P A	PTS PTS	+/- +/-	PUN PIM	T SH
Kyle Chipchura	2	0	3	3	3	0	0
Radim Vrbata	2	2	0	2	1	0	5
Oliver Ekman-Larsson	2	1	1	2	0	6	8
Shane Doan	1	1	1	2	1	0	3
Mike Ribeiro	2	0	2	2	0	2	5
Mikkel Boedker	2	1	0	1	1	0	5
Lauri Korpikoski	1	1	0	1	0	0	2
David Schlemko	2	0	1	1	1	0	2
Michael Stone	2	0	1	1	2	0	2
Keith Yandle	2	0	1	1	0	0	3
Connor Murphy	1	0	1	1	1	0	1
Jeff Halpern	2	0	0	0	-1	2	1
Rob Klinkhammer	2	0	0	0	-1	0	3
Zbynek Michalek	2	0	0	0	1	0	1
David Moss	2	0	0	0	-2	2	5
Antoine Vermette	2	0	0	0	0	0	1
Paul Bissonnette	1	0	0	0	0	0	0
Martin Erat	1	0	0	0	2	2	1
Martin Hanzal	1	0	0	0	0	2	0
Tim Kennedy	1	0	0	0	0	0	1
Brandon McMillan	1	0	0	0	1	0	0
Derek Morris	1	0	0	0	-1	0	1
Jordan Szwarz	1	0	0	0	0	0	0

GARDIENS DE BUT/GOALTENDERS

	PJ GP	V W	D L	DP OL	MINS MINS	T SH	BA GA	MOY GAA	%AR SV%	BL SO
Price	1	1	0	0	60	27	1	1.00	.963	0
Budaj	1	0	1	0	60	23	5	5.00	.783	0

GARDIENS DE BUT/GOALTENDERS

	PJ GP	V W	D L	DP OL	MINS MINS	T SH	BA GA	MOY GAA	%AR SV%	BL SO
Smith	2	1	1	0	119	53	4	2.02	.925	0

AVANTAGE NUMERIQUE/POWERPLAY 3/9 - 33.3%
DESAVANTAGE NUMERIQUE/PENALTY KILLING 5/7 - 71.4%

AVANTAGE NUMERIQUE/POWERPLAY 2/7 - 28.6%
DESAVANTAGE NUMERIQUE/PENALTY KILLING 6/9 - 66.7%

BUTS PAR PÉRIODE/GOALS BY PERIOD

	1	2	3	P/OT	T
Montréal	1	1	3	0	5
Phoenix	4	0	2	0	6

TIRS PAR PÉRIODE/SHOTS BY PERIOD

	1	2	3	P/OT	T
Montréal	10	23	21	0	54
Phoenix	30	8	12	0	50

À VIE/ALL-TIME

	PJ GP	V W	D L	N T	DP OTL	BP GF	BC GA	PTS PTS
À DOM./HOME	33	28	3	2	0	157	72	58
À L'ÉTR./AWAY	33	16	10	7	0	125	105	39
CUMULATIF/OVERALL	**66**	**44**	**13**	**9**	**0**	**282**	**177**	**97**

SÉQUENCE VICTORIEUSE ACTUELLE / CURRENT WINNING STREAK

	FICHE/RECORD	BP/GF-BC/GA
Arizona	1-0-0	5-2

SÉQUENCE ACTUELLE SANS DÉFAITE / CURRENT UNBEATEN STREAK

	FICHE/RECORD	DEPUIS/SINCE
Arizona	1-0-0	06/03/14

PLUS LONGUE SÉQUENCE VICTORIEUSE À VIE / LONGEST LIFETIME WINNING STREAK

	NO.	DE/FROM	À/TO
Montréal	9	07/12/02	17/12/13
Arizona (13X)	1	06/03/14	06/03/14

PLUS LONGUE SÉQUENCE SANS DÉFAITE À VIE / LONGEST LIFETIME UNBEATEN STREAK

	NO.	DE/FROM	À/TO
Montréal	14 (11-0-3-0)	14/12/98	17/12/13
Arizona	3 (1-0-2)*	07/03/81	10/01/82

PLUS DE BUTS, UN MATCH / MOST GOALS, ONE GAME

MTL 12 19/10/83 @ WPG (12-2)*
PHX 7 13/11/88 @ WPG (7-3)*

MARGE VICTORIEUSE PLUS ÉLEVÉE / LARGEST MARGIN OF VICTORY

MTL 10 19/10/83 @ WPG (12-2)*
PHX 4 15/12/79 @ WPG (6-2)*; 13/11/88 @ WPG (7-3)*

BLANCHISSAGES À VIE / LIFETIME SHUTOUTS

Montréal	6	6-0-0
Phoenix	0	

MATCHS CONSÉCUTIFS SANS AVOIR ÉTÉ BLANCHIS / CONSECUTIVE GAMES WITHOUT BEING SHUTOUT

		DERN./LAST
Montréal	66	Aucun/None
Phoenix	13	22/02/00

TIRS DE PÉNALITÉ À VIE / LIFETIME PENALTY SHOTS

	TENT./ATT.	BUTS/GOALS
Montréal	1	1
Phoenix	0	0

10 BUTS OU PLUS, UN MATCH / 10 OR MORE GOALS, ONE GAME

	NO.	DERN./LAST
Montréal	1	19/10/83 - 12-2 @ WPG*
Phoenix	0	

EN PROLONGATION/IN OVERTIME

	PJ GP	V W	D L	N T	DP OTL	BP GF	BC GA	PTS PTS
À DOM./HOME	4	1	1	2	0	12	12	4
À L'ÉTR./AWAY	7	2	0	5	0	23	21	9
CUMULATIF/OVERALL	**11**	**3**	**1**	**7**	**0**	**35**	**33**	**13**

DERNIÈRE VICTOIRE DES CANADIENS EN PROLONGATION/LAST CANADIENS OVERTIME WIN

10/11/11	(3-2)	Gorges	1:45

DERNIÈRE VICTOIRE DES COYOTES EN PROLONGATION/LAST COYOTES OVERTIME WIN

28/10/96	(5-4)	Gartner	1:45

LA DERNIÈRE FOIS

DERNIÈRE VICTOIRE DES CANADIENS/LAST CANADIENS WIN

@ Montréal	17/12/13	(3-1)
@ Phoenix	10/11/11	(3-2 P/OT)

DERNIER JEU BLANC DES CANADIENS/LAST CANADIENS SHUTOUT

@ Montréal	22/02/00	(1-0)
@ Phoenix	06/02/83*	(2-0)

DERNIER TIR DE PÉNALITÉ/LAST PENALTY SHOT

MTL	23/02/85*	Nilan vs Hayward (But/Goal)
PHX	Aucun/None	

(*Équipe établie à Winnipeg/Team based in Winnipeg)

THE LAST TIME

DERNIÈRE VICTOIRE DES COYOTES/LAST COYOTES WIN

@ Montréal	28/10/96	(5-4 P/OT)
@ Phoenix	06/03/14	(5-2)

DERNIER JEU BLANC DES COYOTES/LAST COYOTES SHUTOUT

@ Montréal	Aucun/None
@ Phoenix	Aucun/None

DERNIER BUT EN TIR DE PÉNALITÉ/LAST GOAL ON A PENALTY SHOT

MTL	23/02/85*	Nilan vs Hayward
PHX	Aucun/None	

2014-2015 CALENDRIER/SCHEDULE

16/10/14	VS	Boston	19h30	22/11/14	@	Boston	19h00
13/11/14	VS	Boston	19h30	08/02/15	@	Boston	19h30

2013-2014

3-1-0 (9-7)

DATE	V-D-DP	RÉSULTATS	ASSISTANCE	GARDIENS DE BUT	BUT GAGNANT
DATE	W-L-OTL	RESULTS	ATTENDANCE	GOALTENDERS	WINNING GOAL
05/12/13	**V/W**	**BOS 1 @ MTL 2**	**21 273**	**Rask – Price**	**Max Pacioretty**
30/01/14	**V/W**	**MTL 4 @ BOS 1**	**17 565**	**Budaj – Rask, Johnson**	**Max Pacioretty**
12/03/14	D/L	BOS 4 @ MTL 1	21 273	Rask – Budaj	Patrice Bergeron
24/03/14	**VTB/SOW**	**MTL 2 @ BOS 1**	**17 565**	**Budaj – Rask**	**Alex Galchenyuk**

MONTRÉAL

	PJ GP	B G	P A	PTS PTS	+/- +/-	PUN PIM	T SH
Max Pacioretty	4	2	1	3	3	2	14
Daniel Brière	4	1	2	3	-1	0	4
Brian Gionta	4	1	2	3	-1	0	9
Brendan Gallagher	4	0	3	3	2	2	12
Alexei Emelin	4	2	0	2	1	0	8
David Desharnais	4	1	1	2	1	4	7
Tomas Plekanec	4	1	1	2	0	2	7
Andrei Markov	4	0	1	1	-2	0	6
P.K. Subban	4	0	1	1	-1	2	8
Josh Gorges	2	0	1	1	2	0	0
Thomas Vanek	2	0	1	1	1	0	7
Raphael Diaz	1	0	1	1	1	0	3
Travis Moen	4	0	0	0	-1	5	4
Douglas Murray	4	0	0	0	0	2	7
Michaël Bournival	3	0	0	0	0	2	1
Lars Eller	3	0	0	0	-2	6	6
Alex Galchenyuk	3	0	0	0	-3	0	2
Brandon Prust	3	0	0	0	1	12	1
Francis Bouillon	2	0	0	0	0	2	0
Rene Bourque	2	0	0	0	0	4	5
George Parros	2	0	0	0	1	0	2
Nathan Beaulieu	1	0	0	0	1	0	2
Jarred Tinordi	1	0	0	0	-2	0	1
Mike Weaver	1	0	0	0	0	0	1
Dale Weise	1	0	0	0	0	0	0
Ryan White	1	0	0	0	-1	0	1

BOSTON

	PJ GP	B G	P A	PTS PTS	+/- +/-	PUN PIM	T SH
Patrice Bergeron	4	2	1	3	1	0	13
Milan Lucic	4	1	1	2	0	2	7
Carl Soderberg	4	1	1	2	1	4	8
Dougie Hamilton	3	1	1	2	0	4	7
Loui Eriksson	4	0	2	2	1	0	6
Brad Marchand	4	0	2	2	2	8	3
Gregory Campbell	4	1	0	1	-4	0	2
Zdeno Chara	4	1	0	1	0	2	13
Matt Bartkowski	4	0	1	1	-2	2	5
Jarome Iginla	4	0	1	1	0	4	8
David Krejci	4	0	1	1	2	0	12
Dennis Seidenberg	1	0	1	1	0	0	1
Johnny Boychuk	4	0	0	0	-2	4	6
Chris Kelly	4	0	0	0	0	2	5
Torey Krug	4	0	0	0	1	0	13
Reilly Smith	4	0	0	0	2	0	8
Shawn Thornton	4	0	0	0	-3	5	3
Kevan Miller	3	0	0	0	1	12	2
Daniel Paille	3	0	0	0	-1	0	3
Jordan Caron	1	0	0	0	-1	2	2
Andrej Meszaros	1	0	0	0	2	2	2

GARDIENS DE BUT/GOALTENDERS

	PJ GP	V W	D L	DP OL	MINS MINS	T SH	BA GA	MOY GAA	%AR SV%	BL SO
Budaj	3	2	1	0	185	96	6	1.95	.938	0
Price	1	1	0	0	60	33	1	1.00	.970	0

GARDIENS DE BUT/GOALTENDERS

	PJ GP	V W	D L	DP OL	MINS MINS	T SH	BA GA	MOY GAA	%AR SV%	BL SO
Rask	4	1	2	1	216	103	7	1.95	.932	0
Johnson	1	0	0	0	28	15	1	2.14	.933	0

AVANTAGE NUMERIQUE/POWERPLAY 2/17 - 11.8%
DESAVANTAGE NUMERIQUE/PENALTY KILLING 12/13 - 92.3%

AVANTAGE NUMERIQUE/POWERPLAY 1/13 - 7.7%
DESAVANTAGE NUMERIQUE/PENALTY KILLING 15/17 - 88.2%

BUTS PAR PÉRIODE/GOALS BY PERIOD

	1	2	3	P/OT	T
Montréal	3	4	1	0	8
Boston	2	3	2	0	7

TIRS PAR PÉRIODE/SHOTS BY PERIOD

	1	2	3	P/OT	T
Montréal	36	48	32	2	118
Boston	39	43	45	2	129

CANADIENS/BRUINS

À VIE/ALL-TIME

	PJ GP	V W	D L	N T	DP OTL	BP GF	BC GA	PTS PTS
À DOM./HOME	362	209	103	47	3	1208	850	468
À L'ÉTR./AWAY	363	142	161	56	4	986	1066	344
CUMULATIF/OVERALL	**725**	**351**	**264**	**103**	**7**	**2194**	**1916**	**812**

SÉQUENCE VICTORIEUSE ACTUELLE / CURRENT WINNING STREAK

	FICHE/RECORD	BP/GF-BC/GA
Montréal	1-0-0	2-1

SÉQUENCE ACTUELLE SANS DÉFAITE / CURRENT UNBEATEN STREAK

	FICHE/RECORD	DEPUIS/SINCE
Boston	1-0-1	12/03/14

PLUS LONGUE SÉQUENCE VICTORIEUSE À VIE / LONGEST LIFETIME WINNING STREAK

	NO.	DE/FROM	À/TO
Montréal	12	20/03/07	15/10/08
Boston	9	11/01/41	20/12/41

PLUS LONGUE SÉQUENCE SANS DÉFAITE À VIE / LONGEST LIFETIME UNBEATEN STREAK

	NO.	DE/FROM	À/TO
Montréal	13 (11-0-2)	06/12/80	30/10/82
Boston	12 (11-0-1)	11/01/41	10/02/42

PLUS DE BUTS, UN MATCH / MOST GOALS, ONE GAME

MTL 13 21/11/43 @ Mtl (13-4)
BOS 10 21/02/33 @ Bos (10-0); 05/11/83 @ Mtl (10-4)

MARGE VICTORIEUSE PLUS ÉLEVÉE / LARGEST MARGIN OF VICTORY

MTL 9 21/11/43 @ Mtl (13-4); 15/03/67 @ Mtl (11-2)
BOS 10 21/02/33 @ Bos (10-0)

BLANCHISSAGES À VIE / LIFETIME SHUTOUTS

Montréal	53	47-0-6-0
Boston	59	53-0-6-0

MATCHS CONSÉCUTIFS SANS AVOIR ÉTÉ BLANCHIS / CONSECUTIVE GAMES WITHOUT BEING SHUTOUT

		DERN./LAST
Montréal	11	21/11/11
Boston	41	03/04/07

TIRS DE PÉNALITÉ À VIE / LIFETIME PENALTY SHOTS

	TENT./ATT.	BUTS/GOALS
Montréal	5	4
Boston	6	2

10 BUTS OU PLUS, UN MATCH / 10 OR MORE GOALS, ONE GAME

	NO.	DERN./LAST
Montréal	4	15/03/67 - 11-2 @ Mtl
Boston	2	05/11/83 - 10-4 @ Mtl

EN PROLONGATION/IN OVERTIME

	PJ GP	V W	D L	N T	DP OTL	BP GF	BC GA	PTS PTS
À DOM./HOME	30	7	2	18	3	73	72	35
À L'ÉTR./AWAY	28	7	4	13	4	64	67	31
CUMULATIF/OVERALL	**58**	**14**	**6**	**31**	**7**	**137**	**139**	**66**

DERNIÈRE VICTOIRE DES CANADIENS EN PROLONGATION/LAST CANADIENS OVERTIME WIN

24/03/14	(2-1)	Galchenyuk	TB/SO

DERNIÈRE VICTOIRE DES BRUINS EN PROLONGATION/LAST BRUINS OVERTIME WIN

09/04/09	(5-4)	Recchi	2:42

LA DERNIÈRE FOIS

DERNIÈRE VICTOIRE DES CANADIENS/LAST CANADIENS WIN

@ Montréal	05/12/13	(2-1)
@ Boston	24/03/14	(2-1 TB/SO)

DERNIER JEU BLANC DES CANADIENS/LAST CANADIENS SHUTOUT

@ Montréal	03/04/07	(2-0)
@ Boston	09/03/06	(3-0)

DERNIER TIR DE PÉNALITÉ/LAST PENALTY SHOT

MTL	16/12/10	Cammalleri vs Thomas (But/Goal)
BOS	08/03/11	Marchand vs Price (Arrêt/Save)

THE LAST TIME

DERNIÈRE VICTOIRE DES BRUINS/LAST BRUINS WIN

@ Montréal	12/03/14	(4-1)
@ Boston	15/01/12	(2-1)

DERNIER JEU BLANC DES BRUINS/LAST BRUINS SHUTOUT

@ Montréal	21/11/11	(1-0)
@ Boston	24/03/11	(7-0)

DERNIER BUT EN TIR DE PÉNALITÉ/LAST GOAL ON A PENALTY SHOT

MTL	16/12/10	Cammalleri vs Thomas
BOS	15/04/98	Taylor vs Thibault

CANADIENS/SABRES

2014-2015 CALENDRIER/SCHEDULE

05/11/14	@	Buffalo	19h30	29/11/14	VS	Buffalo	19h00
28/11/14	@	Buffalo	19h00	03/02/15	VS	Buffalo	19h30

2013-2014

4-0-0 (10-3)

DATE	V-D-DP	RÉSULTATS	ASSISTANCE	GARDIENS DE BUT	BUT GAGNANT
DATE	W-L-OTL	RESULTS	ATTENDANCE	GOALTENDERS	WINNING GOAL
27/11/13	V/W	MTL 3 @ BUF 1	18 497	Price – Miller	David Desharnais
07/12/13	V/W	BUF 2 @ MTL 3	21 273	Enroth – Price	Alex Galchenyuk
16/03/14	V/W	MTL 2 @ BUF 0	19 070	Tokarski – Enroth, Lieuwen	Dale Weise
25/03/14	V/W	BUF 0 @ MTL 2	21 273	Hackett – Price	Max Pacioretty

MONTRÉAL

	PJ GP	B G	P A	PTS PTS	+/- +/-	PUN PIM	T SH
David Desharnais	4	1	3	4	1	0	2
Andrei Markov	4	0	4	4	4	2	4
Alex Galchenyuk	4	2	1	3	3	4	6
Tomas Plekanec	4	1	2	3	2	0	7
Brendan Gallagher	4	2	0	2	0	0	10
Brandon Prust	3	1	1	2	3	2	5
Travis Moen	3	0	2	2	2	0	2
Daniel Brière	4	1	0	1	0	0	7
Max Pacioretty	4	1	0	1	0	0	12
Dale Weise	1	1	0	1	1	0	1
Alexei Emelin	4	0	1	1	2	0	10
Rene Bourque	1	0	1	1	0	0	0
Ryan White	3	0	1	1	1	0	5
P.K. Subban	4	0	1	1	2	10	6
Lars Eller	4	0	1	1	0	0	2
Thomas Vanek	2	0	1	1	1	0	10
Raphael Diaz	2	0	0	0	0	0	1
Francis Bouillon	1	0	0	0	1	0	1
Brian Gionta	4	0	0	0	0	0	11
Douglas Murray	3	0	0	0	0	7	4
Mike Weaver	2	0	0	0	0	0	2
Josh Gorges	2	0	0	0	-1	0	2
Michael Bournival	3	0	0	0	-2	0	6
Jarred Tinordi	2	0	0	0	0	0	1

BUFFALO

	PJ GP	B G	P A	PTS PTS	+/- +/-	PUN PIM	T SH
Tyler Ennis	4	1	1	2	-1	16	9
Matt Moulson	2	1	0	1	1	2	5
Zemgus Girgensons	2	1	0	1	0	0	2
Henrik Tallinder	4	0	1	1	-1	0	3
Christian Ehrhoff	4	0	1	1	-1	0	6
Drew Stafford	4	0	1	1	-1	2	8
Cody Hodgson	4	0	1	1	0	0	9
Jamie McBain	3	0	0	0	0	4	6
Luke Adam	2	0	0	0	-1	0	4
Zenon Konopka	1	0	0	0	0	0	0
Steve Ott	2	0	0	0	-2	0	4
Brayden McNabb	1	0	0	0	-1	0	1
Matt Ellis	2	0	0	0	0	0	4
Marcus Foligno	4	0	0	0	0	2	2
Nicolas Deslauriers	2	0	0	0	-1	2	2
Alexander Sulzer	1	0	0	0	0	0	0
Mark Pysyk	2	0	0	0	-2	2	3
Cory Conacher	2	0	0	0	-1	4	3
Brian Flynn	4	0	0	0	0	0	3
Chad Ruhwedel	2	0	0	0	-1	0	4
Rasmus Ristolainen	1	0	0	0	-1	0	1
John Scott	3	0	0	0	0	5	1
Mikhail Grigorenko	1	0	0	0	0	0	1
Torrey Mitchell	1	0	0	0	0	0	2
Ville Leino	4	0	0	0	-3	0	5
Cody McCormick	1	0	0	0	0	0	0
Matt D'Agostini	3	0	0	0	-3	4	9
Tyler Myers	3	0	0	0	1	2	4
Mike Weber	3	0	0	0	-2	2	2

GARDIENS DE BUT/GOALTENDERS

	PJ GP	V W	D L	DP OL	MINS MINS	T SH	BA GA	MOY GAA	%AR SV%	BL SO
Price	3	3	0	0	180	74	3	1.00	.959	1
Tokarski	1	1	0	0	60	29	1	0.00	1.000	1

AVANTAGE NUMERIQUE/POWERPLAY 3/14 - 21.4%
DÉSAVANTAGE NUMERIQUE/PENALTY KILLING 8/8 - 100%

GARDIENS DE BUT/GOALTENDERS

	PJ GP	V W	D L	DP OL	MINS MINS	T SH	BA GA	MOY GAA	%AR SV%	BL SO
Lieuwen	1	0	0	0	22	10	0	0.00	1.000	0
Hackett	1	0	1	0	59	35	2	2.03	.943	0
Miller	1	0	1	0	58	31	3	3.08	.903	0
Enroth	2	0	2	0	95	41	5	3.16	.878	0

AVANTAGE NUMERIQUE/POWERPLAY 0/8 - 0%
DÉSAVANTAGE NUMERIQUE/PENALTY KILLING 11/14 - 78.6%

BUTS PAR PÉRIODE/GOALS BY PERIOD

	1	2	3	P/OT	T
Montréal	3	4	3	0	10
Buffalo	0	2	1	0	3

TIRS PAR PÉRIODE/SHOTS BY PERIOD

	1	2	3	P/OT	T
Montréal	36	43	38	0	117
Buffalo	30	35	38	0	103

À VIE/ALL-TIME

	PJ GP	V W	D L	N T	DP OTL	BP GF	BC GA	PTS PTS
À DOM./HOME	132	70	43	12	7	460	374	159
À L'ÉTR./AWAY	130	42	62	19	7	341	397	110
CUMULATIF/OVERALL	**262**	**112**	**105**	**31**	**14**	**801**	**771**	**269**

SÉQUENCE VICTORIEUSE ACTUELLE / CURRENT WINNING STREAK

	FICHE/RECORD	BP/GF-BC/GA
Montréal	5-0-0	15-4

SÉQUENCE ACTUELLE SANS DÉFAITE / CURRENT UNBEATEN STREAK

	FICHE/RECORD	DEPUIS/SINCE
Montréal	5-0-0	11/04/13

PLUS LONGUE SÉQUENCE VICTORIEUSE À VIE / LONGEST LIFETIME WINNING STREAK

	NO.	DE/FROM	À/TO
Montréal (2X)	5	11/04/13	25/03/14
Buffalo	9	30/10/83	11/10/84

PLUS LONGUE SÉQUENCE SANS DÉFAITE À VIE / LONGEST LIFETIME UNBEATEN STREAK

	NO.	DE/FROM	À/TO
Montréal	9 (5-0-4)	15/10/70	15/01/72
Buffalo	10 (8-0-2)	23/12/93	06/01/96

PLUS DE BUTS, UN MATCH/MOST GOALS, ONE GAME

MTL	11	07/11/70 @ Mtl (11-2)
BUF	8 (5X)	Dern./Last : 02/03/07 @ Buf (8-5)

MARGE VICTORIEUSE PLUS ÉLEVÉE/LARGEST MARGIN OF VICTORY

MTL	9	07/11/70 @ Mtl (11-2);	10/10/81 @ Mtl (9-0)
BUF	6	16/10/85 @ Mtl (6-0);	11/10/92 @ Buf (8-2)

BLANCHISSAGES À VIE / LIFETIME SHUTOUTS

Montréal	12	11-0-1-0
Buffalo	14	13-0-1-0

MATCHS CONSÉCUTIFS SANS AVOIR ÉTÉ BLANCHIS / CONSECUTIVE GAMES WITHOUT BEING SHUTOUT

		DERN./LAST
Montréal	9	21/03/12
Buffalo	0	25/03/14

TIRS DE PÉNALITÉ À VIE/LIFETIME PENALTY SHOTS

	TENT./ATT.	BUTS/GOALS
Montréal	5	0
Buffalo	5	1

10 BUTS OU PLUS, UN MATCH/10 OR MORE GOALS, ONE GAME

	NO.	DERN./LAST
Montréal	1	07/11/70 - 11-2 @ Mtl
Buffalo	0	

EN PROLONGATION/IN OVERTIME

	PJ GP	V W	D L	N T	DP OTL	BP GF	BC GA	PTS PTS
À DOM./HOME	15	2	1	5	7	36	42	16
À L'ÉTR./AWAY	25	7	2	9	7	63	65	30
CUMULATIF/OVERALL	**40**	**9**	**3**	**14**	**14**	**99**	**107**	**46**

DERNIÈRE VICTOIRE DES CANADIENS EN PROLONGATION/LAST CANADIENS OVERTIME WIN

17/02/12	(4-3)	Pacioretty	TB/SO

DERNIÈRE VICTOIRE DES SABRES EN PROLONGATION/LAST SABRES OVERTIME WIN

19/03/13	(3-2)	Ott	2:16

LA DERNIÈRE FOIS

DERNIÈRE VICTOIRE DES CANADIENS/LAST CANADIENS WIN

@ Montréal	25/03/14	(2-0)
@ Buffalo	16/03/14	(2-0)

DERNIER JEU BLANC DES CANADIENS/LAST CANADIENS SHUTOUT

@ Montréal	25/03/14	(2-0)
@ Buffalo	16/03/14	(2-0)

DERNIER TIR DE PÉNALITÉ/LAST PENALTY SHOT

MTL	03/11/00	Zubrus vs Hasek (Arrêt/Save)
BUF	15/04/06	Dumont vs Aebischer (Arrêt/Save)

THE LAST TIME

DERNIÈRE VICTOIRE DES SABRES/LAST SABRES WIN

@ Montréal	23/03/13	(2-1)
@ Buffalo	07/02/13	(5-4 TB/SO)

DERNIER JEU BLANC DES SABRES/LAST SABRES SHUTOUT

@ Montréal	22/03/11	(2-0)
@ Buffalo	21/03/12	(3-0)

DERNIER BUT EN TIR DE PÉNALITÉ/LAST GOAL ON A PENALTY SHOT

MTL		Aucun/None
BUF	17/10/90	Turgeon vs Roy

CANADIENS/FLAMES

2014-2015 CALENDRIER/SCHEDULE

28/10/14	@	Calgary	21h00
02/11/14	VS	Calgary	19h00

2013-2014

1-1-0 (4-3)

DATE	V-D-DP	RÉSULTATS	ASSISTANCE	GARDIENS DE BUT	BUT GAGNANT
DATE	W-L-OTL	RESULTS	ATTENDANCE	GOALTENDERS	WINNING GOAL
09/10/13	D/L	MTL 2 @ CGY 3	19 289	Price – MacDonald	Curtis Glencross
04/02/14	**V/W**	**CGY 0 @ MTL 2**	**21 273**	**Berra – Price**	**Rene Bourque**

MONTRÉAL

	PJ GP	B G	P A	PTS PTS	+/- +/-	PUN PIM	T SH
P.K. Subban	2	1	2	3	1	4	6
Lars Eller	2	1	1	2	2	2	3
Max Pacioretty	2	0	2	2	0	0	4
Rene Bourque	2	1	0	1	1	0	4
David Desharnais	2	1	0	1	0	0	3
Andrei Markov	2	0	1	1	1	0	3
Brandon Prust	2	0	1	1	-1	0	2
Alex Galchenyuk	1	0	1	1	1	0	5
Douglas Murray	1	0	0	0	1	0	0
Travis Moen	1	0	0	0	-2	0	1
Dale Weise	1	0	0	0	0	0	3
Tomas Plekanec	2	0	0	0	0	6	2
Michael Bournival	1	0	0	0	0	0	0
Josh Gorges	2	0	0	0	-2	0	0
Jarred Tinordi	1	0	0	0	-1	0	0
Brendan Gallagher	2	0	0	0	0	0	5
Alexei Emelin	1	0	0	0	0	0	1
Raphael Diaz	1	0	0	0	0	0	0
Nathan Beaulieu	1	0	0	0	0	0	0
Daniel Brière	2	0	0	0	1	0	6
Francis Bouillon	1	0	0	0	0	2	0
Ryan White	2	0	0	0	-2	0	9
Brian Gionta	2	0	0	0	0	0	5

CALGARY

	PJ GP	B G	P A	PTS PTS	+/- +/-	PUN PIM	T SH
Sean Monahan	2	1	1	2	2	0	5
Sven Baertschi	1	1	0	1	2	0	2
Curtis Glencross	1	1	0	1	-1	0	3
Lee Stempniak	2	0	1	1	-1	0	6
Dennis Wideman	2	0	1	1	0	0	3
Jiri Hudler	2	0	1	1	0	0	1
Lance Bouma	2	0	0	0	0	2	2
Tj Brodie	2	0	0	0	-1	0	3
Shane O'Brien	1	0	0	0	1	0	0
Ben Street	1	0	0	0	-1	0	2
David Jones	2	0	0	0	0	0	5
Mark Giordano	2	0	0	0	0	4	6
Michael Cammalleri	1	0	0	0	0	2	3
Kris Russell	2	0	0	0	0	0	3
Matt Stajan	1	0	0	0	0	0	0
Chris Butler	2	0	0	0	1	0	1
Ladislav Smid	1	0	0	0	-1	0	0
T.J. Galiardi	2	0	0	0	0	2	1
Kevin Westgarth	1	0	0	0	0	0	0
Brian McGrattan	2	0	0	0	0	0	1
Mikael Backlund	2	0	0	0	-1	2	5
Joe Colborne	2	0	0	0	0	0	0

GARDIENS DE BUT/GOALTENDERS

	PJ GP	V W	D L	DP OL	MINS MINS	T SH	BA GA	MOY GAA	%AR SV%	BL SO
Price	2	1	1	0	119	52	3	1.52	.942	1

GARDIENS DE BUT/GOALTENDERS

	PJ GP	V W	D L	DP OL	MINS MINS	T SH	BA GA	MOY GAA	%AR SV%	BL SO
MacDonald	1	1	0	0	60	35	2	2.00	.943	0
Berra	1	0	1	0	58	26	1	1.03	.962	0

AVANTAGE NUMERIQUE/POWERPLAY 2/4 - 50%
DESAVANTAGE NUMERIQUE/PENALTY KILLING 4/5 - 80%

AVANTAGE NUMERIQUE/POWERPLAY 1/5 - 20%
DESAVANTAGE NUMERIQUE/PENALTY KILLING 2/4 - 50%

BUTS PAR PÉRIODE/GOALS BY PERIOD

	1	2	3	P/OT	T
Montréal	0	2	2	0	4
Calgary	2	1	0	0	3

TIRS PAR PÉRIODE/SHOTS BY PERIOD

	1	2	3	P/OT	T
Montréal	17	26	19	0	62
Calgary	9	26	17	0	52

À VIE/ALL-TIME

	PJ GP	V W	D L	N T	DP OTL	BP GF	BC GA	PTS PTS
À DOM./HOME	52	30	14	8	0	180	126	68
À L'ÉTR./AWAY	55	26	21	7	1	177	171	60
CUMULATIF/OVERALL	**107**	**56**	**35**	**15**	**1**	**357**	**297**	**128**

SÉQUENCE VICTORIEUSE ACTUELLE / CURRENT WINNING STREAK

	FICHE/RECORD	BP/GF-BC/GA
Montréal	1-0-0	2-0

SÉQUENCE ACTUELLE SANS DÉFAITE / CURRENT UNBEATEN STREAK

	FICHE/RECORD	DEPUIS/SINCE
Montréal	1-0-0	04/02/14

PLUS LONGUE SÉQUENCE VICTORIEUSE À VIE / LONGEST LIFETIME WINNING STREAK

	NO.	DE/FROM	À/TO
Montréal (2X)	6	04/11/78	14/01/80
Calgary (2X)	4	20/02/11	09/10/13

PLUS LONGUE SÉQUENCE SANS DÉFAITE À VIE / LONGEST LIFETIME UNBEATEN STREAK

	NO.	DE/FROM	À/TO
Montréal	17 (13-0-4)	26/02/74	26/01/78
Calgary	8 (7-0-1)	09/02/09	09/10/13

PLUS DE BUTS, UN MATCH/MOST GOALS, ONE GAME

Montréal	8	26/03/81 @ Mtl (8-2)
Calgary	9	28/12/87 @ CGY (9-3)

MARGE VICTORIEUSE PLUS ÉLEVÉE/LARGEST MARGIN OF VICTORY

Montréal	7	02/01/77 @ Mtl (7-0)*
Calgary	6	28/12/87 @ CGY (9-3)

BLANCHISSAGES À VIE / LIFETIME SHUTOUTS

Montréal	8	8-0-0
Calgary	3	3-0-0

MATCHS CONSÉCUTIFS SANS AVOIR ÉTÉ BLANCHIS / CONSECUTIVE GAMES WITHOUT BEING SHUTOUT

		DERN./LAST
Montréal	4	20/02/11
Calgary	0	04/02/14

TIRS DE PÉNALITÉ À VIE/LIFETIME PENALTY SHOTS

	TENT./ATT.	BUTS/GOALS
Montréal	0	0
Calgary	1	0

10 BUTS OU PLUS, UN MATCH/10 OR MORE GOALS, ONE GAME

	NO.	DERN./LAST
Montréal	0	
Calgary	0	

EN PROLONGATION/IN OVERTIME

	PJ GP	V W	D L	N T	DP OTL	BP GF	BC GA	PTS PTS
À DOM./HOME	5	1	0	4	0	16	15	6
À L'ÉTR./AWAY	6	0	2	3	1	13	16	4
CUMULATIF/OVERALL	**11**	**1**	**2**	**7**	**1**	**29**	**31**	**10**

DERNIÈRE VICTOIRE DES CANADIENS EN PROLONGATION/LAST CANADIENS OVERTIME WIN

17/01/11 (5-4) Subban 1:06

DERNIÈRE VICTOIRE DES FLAMES EN PROLONGATION/LAST FLAMES OVERTIME WIN

31/12/00 (5-4) Morris 1:34

LA DERNIÈRE FOIS

DERNIÈRE VICTOIRE DES CANADIENS/LAST CANADIENS WIN

@ Montréal 04/02/14 (2-0)
@ Calgary 05/01/02 (4-2)

DERNIER JEU BLANC DES CANADIENS/LAST CANADIENS SHUTOUT

@ Montréal 25/01/79 * (6-0)
@ Calgary 11/11/95 (4-0)

DERNIER TIR DE PÉNALITÉ/LAST PENALTY SHOT

MTL Aucun/None
CGY 02/01/75 * Richard vs Dryden (Arrêt/Save)

(*Équipe établie à Atlanta/Team based in Atlanta)

THE LAST TIME

DERNIÈRE VICTOIRE DES FLAMES/LAST FLAMES WIN

@ Montréal 13/10/11 (4-1)
@ Calgary 09/10/13 (3-2)

DERNIER JEU BLANC DES FLAMES/LAST FLAMES SHUTOUT

@ Montréal 10/11/09 (1-0)
@ Calgary 20/02/11 (4-0)

DERNIER BUT EN TIR DE PÉNALITÉ/LAST GOAL ON A PENALTY SHOT

MTL Aucun/None
CGY Aucun/None

2014-2015 CALENDRIER/SCHEDULE

16/12/14	VS	Carolina	19h30
29/12/14	@	Carolina	19h00
19/03/15	VS	Carolina	19h30

2013-2014

2-0-1 (11-6)

DATE	V-D-DP	RÉSULTATS	ASSISTANCE	GARDIENS DE BUT	BUT GAGNANT
DATE	W-L-OTL	RESULTS	ATTENDANCE	GOALTENDERS	WINNING GOAL
31/12/13	DP/OTL	MTL 4 @ CAR 5	16 807	Price – Ward	Alexander Semin
28/01/14	**V/W**	**CAR 0 @ MTL 3**	**21 273**	**Khudobin – Price**	**Brandon Prust**
08/02/14	**V/W**	**MTL 4 @ CAR 1**	**18 680**	**Price – Khudobin**	**Ryan White**

MONTRÉAL

	PJ GP	B G	P A	PTS PTS	+/- +/-	PUN PIM	T SH
David Desharnais	3	2	4	6	3	4	3
Max Pacioretty	3	3	1	4	1	0	6
Brendan Gallagher	3	1	3	4	4	0	8
Andrei Markov	3	0	4	4	3	2	4
Ryan White	2	1	1	2	0	0	3
P.K. Subban	3	1	1	2	2	2	6
Brandon Prust	3	1	1	2	2	2	6
Rene Bourque	3	0	2	2	2	0	4
Brian Gionta	3	1	0	1	0	0	6
Lars Eller	3	1	0	1	3	2	6
Josh Gorges	3	0	1	1	3	4	2
Nathan Beaulieu	2	0	1	1	1	2	2
Alex Galchenyuk	1	0	1	1	1	2	1
George Parros	1	0	0	0	0	0	0
Douglas Murray	2	0	0	0	0	0	1
Travis Moen	2	0	0	0	0	0	1
Dale Weise	1	0	0	0	0	2	0
Tomas Plekanec	3	0	0	0	0	2	6
Michael Bournival	2	0	0	0	0	0	3
Raphael Diaz	1	0	0	0	0	0	1
Alexei Emelin	3	0	0	0	2	2	2
Daniel Brière	2	0	0	0	0	0	7
Francis Bouillon	2	0	0	0	-1	0	1

CAROLINA

	PJ GP	B G	P A	PTS PTS	+/- +/-	PUN PIM	T SH
Jeff Skinner	3	2	1	3	-2	0	12
Eric Staal	3	1	2	3	-1	8	8
Andrej Sekera	3	0	2	2	-6	0	10
Drayson Bowman	3	1	0	1	-2	0	8
Alexander Semin	3	1	0	1	-1	2	15
Manny Malhotra	3	1	0	1	-2	0	4
Brett Bellemore	2	0	1	1	1	0	2
Ron Hainsey	3	0	1	1	1	0	2
Zach Boychuk	1	0	1	1	1	0	0
Tuomo Ruutu	3	0	1	1	1	2	6
Justin Faulk	3	0	1	1	-5	6	6
Jordan Staal	3	0	1	1	-1	0	7
Riley Nash	3	0	1	1	-1	0	0
Mike Komisarek	3	0	0	0	0	2	3
Patrick Dwyer	2	0	0	0	-1	0	4
Ryan Murphy	1	0	0	0	1	0	1
John-Michael Liles	1	0	0	0	-1	0	1
Jay Harrison	2	0	0	0	-1	0	1
Nathan Gerbe	3	0	0	0	-2	0	7
Jiri Tlusty	2	0	0	0	-2	0	7
Aaron Palushaj	1	0	0	0	-1	0	1
Radek Dvorak	1	0	0	0	-1	0	1
Elias Lindholm	2	0	0	0	-2	0	4

GARDIENS DE BUT/GOALTENDERS

	PJ GP	V W	D L	DP OL	MINS MINS	T SH	BA GA	MOY GAA	%AR SV%	BL SO
Price	3	2	0	1	183	110	6	1.96	.945	0

GARDIENS DE BUT/GOALTENDERS

	PJ GP	V W	D L	DP OL	MINS MINS	T SH	BA GA	MOY GAA	%AR SV%	BL SO
Ward	1	1	0	0	63	25	4	3.80	.840	0
Khudobin	2	0	2	0	120	53	6	3.00	.887	0

AVANTAGE NUMERIQUE/POWERPLAY	2/9 - 22.2%
DÉSAVANTAGE NUMÉRIQUE/PENALTY KILLING	13/15 - 86.7%

AVANTAGE NUMERIQUE/POWERPLAY	2/15 - 13.3%
DÉSAVANTAGE NUMÉRIQUE/PENALTY KILLING	7/9 - 77.8%

BUTS PAR PÉRIODE/GOALS BY PERIOD

	1	2	3	P/OT	T
Montréal	4	4	3	0	11
Carolina	0	1	4	1	6

TIRS PAR PÉRIODE/SHOTS BY PERIOD

	1	2	3	P/OT	T
Montréal	31	24	22	2	79
Carolina	30	44	34	2	110

À VIE/ALL-TIME

	PJ GP	V W	D L	N T	DP OTL	BP GF	BC GA	PTS PTS
À DOM./HOME	92	58	25	7	2	355	261	125
À L'ÉTR./AWAY	95	44	34	13	4	322	278	105
CUMULATIF/OVERALL	**187**	**102**	**59**	**20**	**6**	**677**	**539**	**230**

SÉQUENCE VICTORIEUSE ACTUELLE / CURRENT WINNING STREAK

	FICHE/RECORD	BP/GF-BC/GA
Montréal	2-0-0	7-1

SÉQUENCE ACTUELLE SANS DÉFAITE / CURRENT UNBEATEN STREAK

	FICHE/RECORD	DEPUIS/SINCE
Montréal	5-0-1	18/02/13

PLUS LONGUE SÉQUENCE VICTORIEUSE À VIE / LONGEST LIFETIME WINNING STREAK

	NO.	DE/FROM	À/TO
Montréal	10	15/10/81	06/12/82
Carolina (2X)	4	31/12/05	02/11/06

PLUS LONGUE SÉQUENCE SANS DÉFAITE À VIE / LONGEST LIFETIME UNBEATEN STREAK

	NO.	DE/FROM	À/TO
Montréal	12 (11-0-1)	03/04/81	06/12/82
Carolina	6 (4-0-2)	08/12/07	17/11/09

PLUS DE BUTS, UN MATCH/MOST GOALS, ONE GAME

MTL	11	06/12/82 @ Mtl (11-2)*
CAR	11	19/10/85 @ HAR (11-6)*

MARGE VICTORIEUSE PLUS ÉLEVÉE/LARGEST MARGIN OF VICTORY

MTL	9	06/12/82 @ Mtl (11-2)*
CAR	6	18/03/81 @ HAR (9-3)*; 31/02/06 @ Mtl (8-2)

BLANCHISSAGES À VIE / LIFETIME SHUTOUTS

Montréal	15	14-0-1
Carolina	4	3-0-1

MATCHS CONSÉCUTIFS SANS AVOIR ÉTÉ BLANCHIS / CONSECUTIVE GAMES WITHOUT BEING SHUTOUT

		DERN./LAST
Montréal	58	04/04/98
Carolina	1	28/01/14

TIRS DE PÉNALITÉ À VIE/LIFETIME PENALTY SHOTS

	TENT./ATT.	BUTS/GOALS
Montréal	5	4
Carolina	2	1

10 BUTS OU PLUS, UN MATCH/10 OR MORE GOALS, ONE GAME

	NO.	DERN./LAST
Montréal	2	22/12/84 - 10-5 @ Mtl
Carolina	1	19/10/85 - 11-6 @ HAR

EN PROLONGATON/IN OVERTIME

	PJ GP	V W	D L	N T	DP OTL	BP GF	BC GA	PTS PTS
À DOM./HOME	14	7	1	4	2	44	40	20
À L'ÉTR./AWAY	21	3	2	12	4	48	51	21
CUMULATIF/OVERALL	**35**	**10**	**3**	**16**	**6**	**92**	**91**	**41**

DERNIÈRE VICTOIRE DES CANADIENS EN PROLONGATION/LAST CANADIENS OVERTIME WIN

23/11/11	(4-3)	Gionta	TB/SO

DERNIÈRE VICTOIRE DES HURRICANES EN PROLONGATION/LAST HURRICANES OVERTIME WIN

31/12/13	(5-4)	Semin	3:27

LA DERNIÈRE FOIS

DERNIÈRE VICTOIRE DES CANADIENS/LAST CANADIENS WIN

@ Montréal	28/01/14	(3-0)
@ Carolina	08/02/14	(4-1)

DERNIER JEU BLANC DES CANADIENS/LAST CANADIENS SHUTOUT

@ Montréal	28/01/14	(3-0)
@ Carolina	02/11/06	(4-0)

DERNIER TIR DE PÉNALITÉ/LAST PENALTY SHOT

MTL	16/12/08	Latendresse vs Ward (But/Goal)
CAR	07/03/13	E. Staal vs Price (Arrêt/Save)

THE LAST TIME

DERNIÈRE VICTOIRE DES HURRICANES/LAST HURRICANES WIN

@ Montréal	13/02/12	(5-3)
@ Carolina	31/12/13	(5-4 P/OT)

DERNIER JEU BLANC DES HURRICANES/LAST HURRICANES SHUTOUT

@ Montréal	04/04/98	(1-0)
@ Carolina	07/03/97*	(2-0)

DERNIER BUT EN TIR DE PÉNALITÉ/LAST GOAL ON A PENALTY SHOT

MTL	16/12/08	Latendresse vs Ward
CAR	26/10/07	E. Staal vs Huet

(*Équipe établie à Hartford /Team based in Hartford)

2014-2015 CALENDRIER/SCHEDULE

04/11/14	VS	Chicago	19h30
05/12/14	@	Chicago	20h30

2013-2014

1-0-1 (4-4)

DATE	V-D-DP	RÉSULTATS	ASSISTANCE	GARDIENS DE BUT	BUT GAGNANT
DATE	W-L-OTL	RESULTS	ATTENDANCE	GOALTENDERS	WINNING GOAL
11/01/14	**VP/OTW**	**CHI 1 @ MTL 2**	**21 273**	**Crawford – Price**	**Andrei Markov**
09/04/14	DP/OTL	MTL 2 @ CHI 3	21 571	Budaj – Crawford	Patrick Sharp

MONTRÉAL

	PJ GP	B G	P A	PTS PTS	+/- +/-	PUN PIM	T SH
Andrei Markov	1	2	0	2	2	0	3
Francis Bouillon	1	1	0	1	1	2	1
Dale Weise	1	1	0	1	1	0	1
Max Pacioretty	2	0	1	1	1	0	7
Michael Bournival	2	0	1	1	1	0	5
Josh Gorges	2	0	1	1	-2	0	0
Alexei Emelin	1	0	1	1	2	0	1
Thomas Vanek	1	0	1	1	1	0	4
Rene Bourque	2	0	1	1	1	0	5
David Desharnais	2	0	1	1	2	0	1
Nathan Beaulieu	1	0	0	0	1	0	1
George Parros	1	0	0	0	1	0	1
Lars Eller	1	0	0	0	0	0	3
Alex Galchenyuk	1	0	0	0	0	0	0
Douglas Murray	1	0	0	0	0	0	0
Travis Moen	1	0	0	0	-1	0	1
Brendan Gallagher	2	0	0	0	-1	5	2
Tomas Plekanec	2	0	0	0	-3	0	14
Raphael Diaz	1	0	0	0	0	0	2
Brandon Prust	1	0	0	0	1	0	2
Mike Weaver	1	0	0	0	-2	0	1
Ryan White	1	0	0	0	-1	0	0
Daniel Brière	2	0	0	0	0	2	5
Brian Gionta	2	0	0	0	-3	0	5
P.K. Subban	2	0	0	0	-2	2	2
Jarred Tinordi	1	0	0	0	0	0	1

GARDIENS DE BUT/GOALTENDERS

	PJ GP	V W	D L	DP OL	MINS MINS	T SH	BA GA	MOY GAA	%AR SV%	BL SO
Price	1	1	0	0	61	20	1	0.98	.950	0
Budaj	1	0	0	1	61	28	3	2.97	.893	0

AVANTAGE NUMERIQUE/POWERPLAY 0/3 - 0%
DESAVANTAGE NUMERIQUE/PENALTY KILLING 3/3 - 100%

BUTS PAR PÉRIODE/GOALS BY PERIOD

	1	2	3	P/OT	T
Montréal	0	1	2	1	4
Chicago	0	0	3	1	4

CHICAGO

	PJ GP	B G	P A	PTS PTS	+/- +/-	PUN PIM	T SH
Marian Hossa	2	2	1	3	3	0	6
Patrick Sharp	2	1	2	3	2	0	4
Jeremy Morin	1	1	0	1	0	0	3
Duncan Keith	2	0	1	1	1	0	4
Sheldon Brookbank	1	0	1	1	1	0	0
Jonathan Toews	1	0	1	1	1	0	1
Michal Handzus	2	0	1	1	0	2	2
Nick Leddy	2	0	0	0	1	0	2
John Oduya	2	0	0	0	-2	0	2
Marcus Kruger	2	0	0	0	-1	0	2
Brandon Bollig	2	0	0	0	0	0	2
Brent Seabrook	2	0	0	0	-1	0	1
Andrew Shaw	2	0	0	0	1	0	6
Bryan Bickell	2	0	0	0	-2	0	1
Brandon Saad	2	0	0	0	0	0	4
Kris Versteeg	2	0	0	0	1	5	2
Niklas Hjalmarsson	2	0	0	0	-1	2	3
Joakim Nordstrom	1	0	0	0	-1	0	0
Patrick Kane	1	0	0	0	-2	0	2
Michael Kostka	1	0	0	0	0	2	0
Ben Smith	2	0	0	0	0	0	1

GARDIENS DE BUT/GOALTENDERS

	PJ GP	V W	D L	DP OL	MINS MINS	T SH	BA GA	MOY GAA	%AR SV%	BL SO
Crawford	2	1	0	1	122	68	4	1.97	.941	0

AVANTAGE NUMERIQUE/POWERPLAY 0/3 - 0%
DESAVANTAGE NUMERIQUE/PENALTY KILLING 3/3 - 100%

TIRS PAR PÉRIODE/SHOTS BY PERIOD

	1	2	3	P/OT	T
Montréal	23	22	18	5	68
Chicago	18	14	15	1	48

À VIE/ALL-TIME

	PJ GP	V W	D L	N T	DP OTL	BP GF	BC GA	PTS PTS
À DOM./HOME	280	178	54	48	0	1079	659	404
À L'ÉTR./AWAY	277	125	96	55	1	767	744	306
CUMULATIF/OVERALL	**557**	**303**	**150**	**103**	**1**	**1846**	**1403**	**710**

SÉQUENCE VICTORIEUSE ACTUELLE / CURRENT WINNING STREAK

	FICHE/RECORD	BP/GF-BC/GA
Chicago	1-0-0	3-2

SÉQUENCE ACTUELLE SANS DÉFAITE / CURRENT UNBEATEN STREAK

	FICHE/RECORD	DEPUIS/SINCE
Chicago	3-0-2	30/10/09

PLUS LONGUE SÉQUENCE VICTORIEUSE À VIE / LONGEST LIFETIME WINNING STREAK

	NO.	DE/FROM	À/TO
Montréal	11	13/11/55	15/03/56
Chicago	5	05/02/35	01/12/35

PLUS LONGUE SÉQUENCE SANS DÉFAITE À VIE / LONGEST LIFETIME UNBEATEN STREAK

	NO.	DE/FROM	À/TO
Montréal	25 (17-0-8)	25/12/42	18/02/45
Chicago	10 (3-0-7)	14/12/66	19/03/67

PLUS DE BUTS, UN MATCH/MOST GOALS, ONE GAME

MTL 12 (3X) Dern./Last: 15/02/75 @ Mtl (12-3)
CHI 10 22/02/40 @ Chi (10-1); 05/04/70 @ Chi (10-2)

MARGE VICTORIEUSE PLUS ÉLEVÉE/LARGEST MARGIN OF VICTORY

MTL 11 09/01/54 @ Mtl (12-1)
CHI 9 22/02/40 @ Chi (10-1)

BLANCHISSAGES À VIE / LIFETIME SHUTOUTS

Montréal	52	49-0-3
Chicago	29	26-0-3

MATCHS CONSÉCUTIFS SANS AVOIR ÉTÉ BLANCHIS / CONSECUTIVE GAMES WITHOUT BEING SHUTOUT

		DERN./LAST
Montréal	14	27/10/99
Chicago	38	19/03/88

TIRS DE PÉNALITÉ À VIE/LIFETIME PENALTY SHOTS

	TENT./ATT.	BUTS/GOALS
Montréal	5	1
Chicago	1	1

10 BUTS OU PLUS, UN MATCH/10 OR MORE GOALS, ONE GAME

	NO.	DERN./LAST
Montréal	7	06/11/76 - 11-3 @ Mtl
Chicago	2	05/04/70 - 10-2 @ Chi

EN PROLONGATION/IN OVERTIME

	PJ GP	V W	D L	N T	DP OTL	BP GF	BC GA	PTS PTS
À DOM./HOME	20	7	0	13	0	47	40	27
À L'ÉTR./AWAY	15	4	3	7	1	45	46	16
CUMULATIF/OVERALL	**35**	**11**	**3**	**20**	**1**	**92**	**86**	**43**

DERNIÈRE VICTOIRE DES CANADIENS EN PROLONGATION/LAST CANADIENS OVERTIME WIN

11/01/14 (2-1) Markov 1:28

DERNIÈRE VICTOIRE DES BLACKHAWKS EN PROLONGATION/LAST BLACKHAWKS OVERTIME WIN

09/04/14 (3-2) Sharp 0:43

LA DERNIÈRE FOIS

DERNIÈRE VICTOIRE DES CANADIENS/LAST CANADIENS WIN

@ Montréal 11/01/14 (2-1 P/OT)
@ Chicago 27/02/02 (3-2)

DERNIER JEU BLANC DES CANADIENS/LAST CANADIENS SHUTOUT

@ Montréal 19/03/88 (3-0)
@ Chicago 09/11/83 (3-0)

DERNIER TIR DE PÉNALITÉ/LAST PENALTY SHOT

MTL 08/01/08 Streit vs Lalime (Arrêt/Save)
CHI 04/12/41 Cooper vs Gardiner (But/Goal)

THE LAST TIME

DERNIÈRE VICTOIRE DES BLACKHAWKS/LAST BLACKHAWKS WIN

@ Montréal 03/12/01 (3-2)
@ Chicago 09/04/14 (3-2 P/OT)

DERNIER JEU BLANC DES BLACKHAWKS/LAST BLACKHAWKS SHUTOUT

@ Montréal 27/10/99 (1-0)
@ Chicago 21/01/99 (3-0)

DERNIER BUT EN TIR DE PÉNALITÉ/LAST GOAL ON A PENALTY SHOT

MTL 01/01/52 M. Richard vs Lumley
CHI 04/12/41 Cooper vs Gardiner

2014-2015 CALENDRIER/SCHEDULE

18/10/14	VS	Colorado	19h00
01/12/14	@	Colorado	21h00

2013-2014

1-1-0 (7-7)

DATE	V-D-DP	RÉSULTATS	ASSISTANCE	GARDIENS DE BUT	BUT GAGNANT
DATE	W-L-OTL	RESULTS	ATTENDANCE	GOALTENDERS	WINNING GOAL
02/11/13	D/L	MTL 1 @ COL 4	18 152	Budaj – Giguère	Nathan MacKinnon
18/03/14	**V/W**	**COL 3 @ MTL 6**	**21 273**	**Giguère – Price**	**Thomas Vanek**

MONTRÉAL

	PJ GP	B G	P A	PTS PTS	+/- +/-	PUN PIM	T SH
Thomas Vanek	1	3	0	3	0	2	5
Brandon Prust	1	1	1	2	2	0	3
Alexei Emelin	1	0	2	2	1	0	2
David Desharnais	2	0	2	2	-1	0	0
Max Pacioretty	2	0	2	2	-1	4	7
Brendan Gallagher	2	1	0	1	-3	0	8
Travis Moen	1	1	0	1	3	0	3
Dale Weise	1	1	0	1	3	5	2
Andrei Markov	2	0	1	1	-2	0	5
Alex Galchenyuk	2	0	1	1	-3	0	3
P.K. Subban	2	0	1	1	-4	2	7
Mike Weaver	1	0	1	1	2	0	0
Tomas Plekanec	2	0	1	1	-1	0	2
Michaël Bournival	1	0	0	0	-1	0	0
Daniel Brière	1	0	0	0	-1	0	2
Jarred Tinordi	1	0	0	0	1	0	2
Francis Bouillon	2	0	0	0	-3	0	2
Brian Gionta	2	0	0	0	-2	0	2
Rene Bourque	1	0	0	0	-1	0	4
Raphael Diaz	1	0	0	0	0	0	2
George Parros	1	0	0	0	0	7	0
Ryan White	1	0	0	0	0	5	0
Douglas Murray	1	0	0	0	-1	0	0
Lars Eller	2	0	0	0	-4	0	4
Josh Gorges	1	0	0	0	0	0	0
Louis Leblanc	1	0	0	0	0	0	1

COLORADO

	PJ GP	B G	P A	PTS PTS	+/- +/-	PUN PIM	T SH
Matt Duchene	2	0	3	3	3	0	4
Nathan MacKinnon	2	2	0	2	0	0	8
Ryan O'Reilly	2	1	1	2	2	0	7
Gabriel Landeskog	2	1	1	2	1	4	7
Jamie McGinn	1	1	1	2	2	0	4
PA Parenteau	1	1	0	1	2	0	1
Maxime Talbot	2	1	0	1	0	2	5
Paul Stastny	2	0	1	1	0	0	3
Marc-Andre Cliche	2	0	1	1	1	0	3
Erik Johnson	2	0	1	1	1	0	6
Andre Benoit	2	0	1	1	2	0	3
Jan Hejda	2	0	1	1	1	2	0
Patrick Bordeleau	2	0	1	1	-1	5	0
Tyson Barrie	1	0	0	0	-1	0	0
Cory Sarich	1	0	0	0	1	0	1
Alex Tanguay	1	0	0	0	0	0	1
Ryan Wilson	1	0	0	0	0	0	1
Nate Guenin	2	0	0	0	1	2	1
John Mitchell	2	0	0	0	0	0	2
Brad Malone	1	0	0	0	-2	0	0
Cody McLeod	2	0	0	0	0	10	0
Nick Holden	1	0	0	0	1	0	2

GARDIENS DE BUT/GOALTENDERS

	PJ GP	V W	D L	DP OL	MINS MINS	T SH	BA GA	MOY GAA	%AR SV%	BL SO
Price	1	1	0	0	59	28	3	3.03	.893	0
Budaj	1	0	1	0	60	30	3	3.01	.900	0

AVANTAGE NUMÉRIQUE/POWERPLAY 3/6 - 50%
DÉSAVANTAGE NUMÉRIQUE/PENALTY KILLING 5/5 - 100%

GARDIENS DE BUT/GOALTENDERS

	PJ GP	V W	D L	DP OL	MINS MINS	T SH	BA GA	MOY GAA	%AR SV%	BL SO
Giguère	2	1	1	0	119	65	6	3.03	.908	0

AVANTAGE NUMÉRIQUE/POWERPLAY 0/5 - 0%
DÉSAVANTAGE NUMÉRIQUE/PENALTY KILLING 3/6 - 50%

BUTS PAR PÉRIODE/GOALS BY PERIOD

	1	2	3	P/OT	T
Montréal	0	2	5	0	7
Colorado	1	2	4	0	7

TIRS PAR PÉRIODE/SHOTS BY PERIOD

	1	2	3	P/OT	T
Montréal	16	24	26	0	66
Colorado	19	23	17	0	59

À VIE/ALL-TIME

	PJ GP	V W	D L	N T	DP OTL	BP GF	BC GA	PTS PTS
À DOM./HOME	68	40	16	10	2	282	215	92
À L'ÉTR./AWAY	67	27	34	5	1	230	227	60
CUMULATIF/OVERALL	**135**	**67**	**50**	**15**	**3**	**512**	**442**	**152**

SÉQUENCE VICTORIEUSE ACTUELLE / CURRENT WINNING STREAK

	FICHE/RECORD	BP/GF-BC/GA
Montréal	1-0-0	6-3

SÉQUENCE ACTUELLE SANS DÉFAITE / CURRENT UNBEATEN STREAK

	FICHE/RECORD	DEPUIS/SINCE
Montréal	1-0-0	18/03/14

PLUS LONGUE SÉQUENCE VICTORIEUSE À VIE / LONGEST LIFETIME WINNING STREAK

	NO.	DE/FROM	À/TO
Montréal	7*	24/01/90	19/11/90
Colorado	5	21/11/98	13/02/01

PLUS LONGUE SÉQUENCE SANS DÉFAITE À VIE / LONGEST LIFETIME UNBEATEN STREAK

	NO.	DE/FROM	À/TO
Montréal (2X)	7 (6-0-1)*	18/10/93	18/03/95
Colorado	8 (6-0-2)	29/12/97	06/12/02

PLUS DE BUTS, UN MATCH/MOST GOALS, ONE GAME

MTL	9	23/10/82 @ Mtl (9-5) *
COL	9	03/01/84 @ Qué (9-5) *

MARGE VICTORIEUSE PLUS ÉLEVÉE/LARGEST MARGIN OF VICTORY

MTL	8	22/03/89 @ Mtl (8-0) *
COL	4 (5X)	Dern./Last : 05/03/97 @ Col (7-3)

BLANCHISSAGES À VIE / LIFETIME SHUTOUTS

Montréal	4	4-0-0
Colorado	1*	1-0-0

MATCHS CONSÉCUTIFS SANS AVOIR ÉTÉ BLANCHIS / CONSECUTIVE GAMES WITHOUT BEING SHUTOUT

		DERN./LAST
Montréal	127	29/03/81*
Colorado	29	05/01/94*

TIRS DE PÉNALITÉ À VIE/LIFETIME PENALTY SHOTS

	TENT./ATT.	BUTS/GOALS
Montréal	1	0
Colorado	1	1

10 BUTS OU PLUS, UN MATCH/10 OR MORE GOALS, ONE GAME

	NO.	DERN./LAST
Montréal	0	
Colorado	0	

EN PROLONGATION/IN OVERTIME

	PJ GP	V W	D L	N T	DP OTL	BP GF	BC GA	PTS PTS
À DOM./HOME	10	2	0	6	2	30	30	12
À L'ÉTR./AWAY	7	0	3	3	1	21	25	4
CUMULATIF/OVERALL	**17**	**2**	**3**	**9**	**3**	**51**	**55**	**16**

DERNIÈRE VICTOIRE DES CANADIENS EN PROLONGATION/LAST CANADIENS OVERTIME WIN

23/10/91	(3-2)	Svoboda	3:22

DERNIÈRE VICTOIRE DE L'AVALANCHE EN PROLONGATION/LAST AVALANCHE OVERTIME WIN

15/10/11	(6-5)	Hejduk	TB/SO

LA DERNIÈRE FOIS

DERNIÈRE VICTOIRE DES CANADIENS/LAST CANADIENS WIN

@ Montréal	18/03/14	(6-3)
@ Colorado	13/02/09	(4-2)

DERNIER JEU BLANC DES CANADIENS/LAST CANADIENS SHUTOUT

@ Montréal	05/01/91*	(3-0)
@ Colorado	05/01/94*+	(4-0)

DERNIER TIR DE PÉNALITÉ/LAST PENALTY SHOT

MTL	29/03/86*	Smith vs Gosselin (Arrêt/Save)
COL	10/01/87*	Goulet vs Roy (But/Goal)

(+Match joué à Phoenix/Game played in Phoenix)

THE LAST TIME

DERNIÈRE VICTOIRE DE L'AVALANCHE/LAST AVALANCHE WIN

@ Montréal	15/10/11	(6-5 TB/SO)
@ Colorado	02/11/13	(4-1)

DERNIER JEU BLANC DE L'AVALANCHE/LAST AVALANCHE SHUTOUT

@ Montréal	Aucun/None
@ Colorado	29/03/81* (4-0)

DERNIER BUT EN TIR DE PÉNALITÉ/LAST GOAL ON A PENALTY SHOT

MTL	Aucun/None	
COL	10/01/87*	Goulet vs Roy

(*Équipe établie à Québec/Team based in Quebec City)

CANADIENS/BLUE JACKETS

2014-2015 CALENDRIER/SCHEDULE

14/01/15	@	Columbus	19h00
21/02/15	VS	Columbus	19h00
26/02/15	@	Columbus	19h00

2013-2014

2-1-0 (10-8)

DATE	V-D-DP	RÉSULTATS	ASSISTANCE	GARDIENS DE BUT	BUT GAGNANT
DATE	W-L-OTL	RESULTS	ATTENDANCE	GOALTENDERS	WINNING GOAL
17/10/13	**V/W**	**CBJ 3 @ MTL 5**	**21 273**	**Bobrovsky – Price**	**Tomas Plekanec**
15/11/13	**VTB/SOW**	**MTL 3 @ CBJ 2**	**11 562**	**McElhinney – Budaj**	**David Desharnais**
20/03/14	D/L	CBJ 3 @ MTL 2	21 273	Bobrovsky – Price	Ryan Johansen

MONTRÉAL

	PJ GP	B G	P A	PTS PTS	+/- +/-	PUN PIM	T SH
Tomas Plekanec	3	2	1	3	1	4	11
Andrei Markov	3	1	2	3	2	0	5
P.K. Subban	3	0	3	3	0	10	8
Alex Galchenyuk	3	1	1	2	-1	2	11
Lars Eller	3	1	0	1	-1	2	14
Michaël Bournival	2	1	0	1	0	0	5
Thomas Vanek	1	1	0	1	-1	2	3
Brendan Gallagher	2	1	0	1	-1	0	4
Rene Bourque	2	1	0	1	-1	0	6
Max Pacioretty	2	0	1	1	-1	7	12
Josh Gorges	2	0	1	1	0	2	3
Brandon Prust	2	0	1	1	3	7	2
Daniel Brière	3	0	1	1	-2	0	5
Raphael Diaz	2	0	1	1	1	0	2
Brian Gionta	3	0	1	1	-1	2	5
Ryan White	3	0	0	0	2	4	3
Douglas Murray	1	0	0	0	-1	0	0
Mike Weaver	1	0	0	0	-1	2	0
Travis Moen	3	0	0	0	1	0	1
Dale Weise	1	0	0	0	0	0	0
Jarred Tinordi	2	0	0	0	-1	0	0
Alexei Emelin	1	0	0	0	0	0	0
Francis Bouillon	3	0	0	0	0	0	2
David Desharnais	3	0	0	0	-1	0	1

COLUMBUS

	PJ GP	B G	P A	PTS PTS	+/- +/-	PUN PIM	T SH
Ryan Johansen	3	2	1	3	0	11	13
Boone Jenner	2	2	0	2	-1	2	8
Artem Anisimov	3	1	1	2	0	0	7
David Savard	3	0	2	2	2	0	3
Mark Letestu	3	0	2	2	1	0	6
Brandon Dubinsky	3	1	0	1	-2	2	7
Derek MacKenzie	3	1	0	1	0	0	6
R.J. Umberger	2	1	0	1	2	2	7
James Wisniewski	3	0	1	1	-1	0	6
Blake Comeau	3	0	1	1	1	2	5
Nikita Nikitin	3	0	1	1	1	0	6
Nick Foligno	2	0	1	1	1	2	2
Jack Johnson	3	0	1	1	-2	2	2
Fedor Tyutin	3	0	1	1	0	2	2
Ryan Craig	1	0	0	0	-1	0	1
Ryan Murray	2	0	0	0	0	2	0
Michael Chaput	1	0	0	0	1	0	1
Jared Boll	2	0	0	0	0	5	2
Nathan Horton	1	0	0	0	1	0	0
Corey Tropp	1	0	0	0	-1	0	1
Matthew Calvert	1	0	0	0	0	0	2
Cameron Atkinson	3	0	0	0	-4	2	11
Dalton Prout	1	0	0	0	0	0	0
Sean Collins	2	0	0	0	1	0	0

GARDIENS DE BUT/GOALTENDERS

	PJ GP	V W	D L	DP OL	MINS MINS	T SH	BA GA	MOY GAA	%AR SV%	BL SO
Budaj	1	1	0	0	65	25	2	1.85	.920	0
Price	2	1	1	0	119	73	6	3.03	.918	0

GARDIENS DE BUT/GOALTENDERS

	PJ GP	V W	D L	DP OL	MINS MINS	T SH	BA GA	MOY GAA	%AR SV%	BL SO
Bobrovsky	2	1	1	0	119	62	6	3.03	.903	0
McElhinney	1	0	0	1	65	40	2	1.85	.950	0

AVANTAGE NUMERIQUE/POWERPLAY 3/11 - 27.3%
DESAVANTAGE NUMÉRIQUE/PENALTY KILLING 15/17 - 88.2%

AVANTAGE NUMERIQUE/POWERPLAY 2/17 - 11.8%
DESAVANTAGE NUMÉRIQUE/PENALTY KILLING 8/11 - 72.7%

BUTS PAR PÉRIODE/GOALS BY PERIOD

	1	2	3	P/OT	T
Montréal	4	2	3	0	9
Columbus	3	3	2	0	8

TIRS PAR PÉRIODE/SHOTS BY PERIOD

	1	2	3	P/OT	T
Montréal	40	33	30	0	103
Columbus	37	29	28	4	98

À VIE/ALL-TIME

	PJ GP	V W	D L	N T	DP OTL	BP GF	BC GA	PTS PTS
À DOM./HOME	9	3	3	1	2	20	21	9
À L'ÉTR./AWAY	5	3	1	0	1	12	12	7
CUMULATIF/OVERALL	**14**	**6**	**4**	**1**	**3**	**32**	**33**	**16**

SÉQUENCE VICTORIEUSE ACTUELLE / CURRENT WINNING STREAK

	FICHE/RECORD	BP/GF-BC/GA
Columbus	1-0-0	3-2

SÉQUENCE ACTUELLE SANS DÉFAITE / CURRENT UNBEATEN STREAK

	FICHE/RECORD	DEPUIS/SINCE
Columbus	1-0-1	15/11/13

PLUS LONGUE SÉQUENCE VICTORIEUSE À VIE / LONGEST LIFETIME WINNING STREAK

	NO.	DE/FROM	À/TO
Montréal	2	12/10/01	06/04/02
Columbus (2X)	2	02/11/10	06/12/11

PLUS LONGUE SÉQUENCE SANS DÉFAITE À VIE / LONGEST LIFETIME UNBEATEN STREAK

	NO.	DE/FROM	À/TO
Montréal	5 (3-0-1-1)	12/10/01	18/02/07
Columbus (3X)	2 (2-0-0)	02/11/10	06/12/11

PLUS DE BUTS, UN MATCH/MOST GOALS, ONE GAME

MTL 5 (2X) Dern./Last: 17/10/13 @ Mtl (5-3)
CBJ 4 07/11/08 @ CBJ (4-3 TB/SO)

MARGE VICTORIEUSE PLUS ÉLEVÉE/LARGEST MARGIN OF VICTORY

MTL 3 06/04/02 @ Mtl (4-1)
CBJ 3 (2X) Dern./Last: 02/11/10 @ CBJ (3-0)

BLANCHISSAGES À VIE / LIFETIME SHUTOUTS

Montréal	0	
Columbus	3	3-0-0

MATCHS CONSÉCUTIFS SANS AVOIR ÉTÉ BLANCHIS / CONSECUTIVE GAMES WITHOUT BEING SHUTOUT

		DERN./LAST
Montréal	4	02/11/10
Columbus	14	Aucun/None

TIRS DE PÉNALITÉ À VIE/LIFETIME PENALTY SHOTS

	TENT./ATT.	BUTS/GOALS
Montréal	1	0
Columbus	0	0

10 BUTS OU PLUS, UN MATCH/10 OR MORE GOALS, ONE GAME

	NO.	DERN./LAST
Montréal	0	
Columbus	0	

EN PROLONGATION/IN OVERTIME

	PJ GP	V W	D L	N T	DP OTL	BP GF	BC GA	PTS PTS
À DOM./HOME	3	0	0	1	2	4	6	3
À L'ÉTR./AWAY	2	1	0	0	1	6	6	3
CUMULATIF/OVERALL	**5**	**1**	**0**	**1**	**3**	**10**	**12**	**6**

DERNIÈRE VICTOIRE DES CANADIENS EN PROLONGATION/LAST CANADIENS OVERTIME WIN

15/11/13 (3-2) Desharnais TB/SO

DERNIÈRE VICTOIRE DES BLUE JACKETS EN PROLONGATION/LAST BLUE JACKETS OVERTIME WIN

06/12/11 (3-2) Nash TB/SO

LA DERNIÈRE FOIS

DERNIÈRE VICTOIRE DES CANADIENS/LAST CANADIENS WIN

@ Montréal 17/10/13 (5-3)
@ Columbus 15/11/13 (3-2 TB/SO)

DERNIER JEU BLANC DES CANADIENS/LAST CANADIENS SHUTOUT

@ Montréal Aucun/None
@ Columbus Aucun/None

DERNIER TIR DE PÉNALITÉ/LAST PENALTY SHOT

MTL 20/03/14 Eller vs Bobrovsky (Arrêt/Save)
CBJ Aucun/None

THE LAST TIME

DERNIÈRE VICTOIRE DES BLUE JACKETS/LAST BLUE JACKETS WIN

@ Montréal 20/03/14 (3-2)
@ Columbus 02/11/10 (3-0)

DERNIER JEU BLANC DES BLUE JACKETS/LAST BLUE JACKETS SHUTOUT

@ Montréal 23/02/09 (3-0)
@ Columbus 02/11/10 (3-0)

DERNIER BUT EN TIR DE PÉNALITÉ/LAST GOAL ON A PENALTY SHOT

MTL Aucun/None
CBJ Aucun/None

2014-2015 CALENDRIER/SCHEDULE

06/12/14	@	Dallas	19h00
27/01/15	VS	Dallas	19h30

2013-2014

2-0-0 (8-5)

DATE	V-D-DP	RÉSULTATS	ASSISTANCE	GARDIENS DE BUT	BUT GAGNANT
DATE	W-L-OTL	RESULTS	ATTENDANCE	GOALTENDERS	WINNING GOAL
29/10/13	V/W	DAL 1 @ MTL 2	21 273	Lehtonen – Price	Rene Bourque
02/01/14	V/W	MTL 6 @ DAL 4	13 007	Price – Lehtonen	Lars Eller

MONTRÉAL

	PJ GP	B G	P A	PTS PTS	+/- +/-	PUN PIM	T SH
Max Pacioretty	1	2	2	4	3	2	7
P.K. Subban	2	1	3	4	2	0	4
Brendan Gallagher	2	1	1	2	1	4	2
David Desharnais	2	1	1	2	3	0	3
Raphael Diaz	2	0	2	2	2	0	2
Lars Eller	2	1	0	1	0	0	7
Michaël Bournival	2	1	0	1	0	0	5
Rene Bourque	2	1	0	1	1	0	5
Travis Moen	1	0	1	1	1	5	1
Tomas Plekanec	2	0	1	1	1	2	1
Andrei Markov	2	0	0	0	1	0	2
Douglas Murray	2	0	0	0	0	2	1
Louis Leblanc	1	0	0	0	1	0	1
Josh Gorges	2	0	0	0	2	0	0
Brandon Prust	1	0	0	0	1	0	0
Patrick Holland	1	0	0	0	0	0	0
Mike Blunden	1	0	0	0	0	0	0
Alex Galchenyuk	2	0	0	0	-2	2	2
Francis Bouillon	2	0	0	0	1	5	3
Ryan White	2	0	0	0	0	5	1
Brian Gionta	2	0	0	0	1	0	5

DALLAS

	PJ GP	B G	P A	PTS PTS	+/- +/-	PUN PIM	T SH
Cody Eakin	2	1	1	2	1	2	4
Brenden Dillon	2	1	1	2	-2	0	2
Tyler Seguin	2	1	1	2	-5	0	3
Kevin Connauton	1	0	2	2	1	0	6
Jamie Benn	2	1	0	1	-5	0	6
Valeri Nichushkin	2	1	0	1	-1	2	6
Rich Peverley	2	0	1	1	0	0	4
Alex Goligoski	2	0	1	1	-2	2	1
Aaron Rome	1	0	0	0	-2	0	0
Colton Sceviour	1	0	0	0	1	0	1
Dustin Jeffrey	1	0	0	0	0	0	0
Jordie Benn	2	0	0	0	-1	0	4
Cameron Gaunce	1	0	0	0	0	5	1
Ray Whitney	1	0	0	0	1	0	1
Antoine Roussel	2	0	0	0	-1	12	1
Sergei Gonchar	1	0	0	0	0	0	4
Alex Chiasson	2	0	0	0	1	0	5
Ryan Garbutt	1	0	0	0	-1	0	1
Stephane Robidas	1	0	0	0	-1	0	1
Erik Cole	2	0	0	0	-2	2	3
Lane MacDermid	1	0	0	0	0	0	0
Shawn Horcoff	1	0	0	0	0	2	1
Vernon Fiddler	2	0	0	0	-1	2	3
Trevor Daley	1	0	0	0	0	2	1

GARDIENS DE BUT/GOALTENDERS

	PJ GP	V W	D L	DP OL	MINS MINS	T SH	BA GA	MOY GAA	%AR SV%	BL SO
Price	2	2	0	0	120	59	5	2.50	.915	0

GARDIENS DE BUT/GOALTENDERS

	PJ GP	V W	D L	DP OL	MINS MINS	T SH	BA GA	MOY GAA	%AR SV%	BL SO
Lehtonen	2	0	2	0	119	51	7	3.53	.863	0

AVANTAGE NUMERIQUE/POWERPLAY 1/7 - 14.3%
DESAVANTAGE NUMERIQUE/PENALTY KILLING 3-4 - 75%

AVANTAGE NUMERIQUE/POWERPLAY 1/4 - 25%
DESAVANTAGE NUMERIQUE/PENALTY KILLING 6/7 - 85.7%

BUTS PAR PÉRIODE/GOALS BY PERIOD

	1	2	3	P/OT	T
Montréal	2	3	3	0	8
Dallas	1	2	2	0	5

TIRS PAR PÉRIODE/SHOTS BY PERIOD

	1	2	3	P/OT	T
Montréal	15	23	14	0	52
Dallas	20	19	20	0	59

À VIE/ALL-TIME

	PJ GP	V W	D L	N T	DP OTL	BP GF	BC GA	PTS PTS
À DOM./HOME	62	40	13	9	0	261	153	89
À L'ÉTR./AWAY	63	32	19	12	0	215	167	76
CUMULATIF/OVERALL	**125**	**72**	**32**	**21**	**0**	**476**	**320**	**165**

SÉQUENCE VICTORIEUSE ACTUELLE / CURRENT WINNING STREAK

	FICHE/RECORD	BP/GF-BC/GA
Montréal	2-0-0	8-5

SÉQUENCE ACTUELLE SANS DÉFAITE / CURRENT UNBEATEN STREAK

	FICHE/RECORD	DEPUIS/SINCE
Montréal	2-0-0	29/10/13

PLUS LONGUE SÉQUENCE VICTORIEUSE À VIE / LONGEST LIFETIME WINNING STREAK

	NO.	DE/FROM	À/TO
Montréal	10*	04/11/74	19/11/76
Dallas (7X)	2	21/12/10	21/02/12

PLUS LONGUE SÉQUENCE SANS DÉFAITE À VIE / LONGEST LIFETIME UNBEATEN STREAK

	NO.	DE/FROM	À/TO
Montréal	13 (12-0-1)*	04/11/74	12/10/77
Dallas	8 (5-0-3)	11/12/98	31/12/03

PLUS DE BUTS, UN MATCH/MOST GOALS, ONE GAME

MTL	9	18/11/74 @ Mtl	(9-4)*
DAL	7	12/03/84 @ Min	(7-6 P/OT)*

MARGE VICTORIEUSE PLUS ÉLEVÉE/LARGEST MARGIN OF VICTORY

MTL	8	17/02/92	@ Mtl (8-0)*
DAL	4	04/12/02	@ Dal (5-1)

BLANCHISSAGES À VIE / LIFETIME SHUTOUTS

Montréal	8	8-0-0
Dallas	2	2-0-0

MATCHS CONSÉCUTIFS SANS AVOIR ÉTÉ BLANCHIS / CONSECUTIVE GAMES WITHOUT BEING SHUTOUT

		DERN./LAST
Montréal	2	21/02/12
Dallas	26	17/02/92*

TIRS DE PÉNALITÉ À VIE/LIFETIME PENALTY SHOTS

	TENT./ATT.	BUTS/GOALS
Montréal	0	0
Dallas	5*	2

10 BUTS OU PLUS, UN MATCH/10 OR MORE GOALS, ONE GAME

	NO.	DERN./LAST
Montréal	0	
Dallas	0	

EN PROLONGATON/IN OVERTIME

	PJ GP	V W	D L	N T	DP OTL	BP GF	BC GA	PTS PTS
À DOM./HOME	5	0	1	4	0	11	12	4
À L'ÉTR./AWAY	7	1	1	5	0	21	21	7
CUMULATIF/OVERALL	**12**	**1**	**2**	**9**	**0**	**32**	**33**	**11**

DERNIÈRE VICTOIRE DES CANADIENS EN PROLONGATION/LAST CANADIENS OVERTIME WIN

20/10/83	(5-4)*	Wickenheiser	1:35

DERNIÈRE VICTOIRE DES STARS EN PROLONGATION/LAST STARS OVERTIME WIN

10/02/86	(4-3)*	Giles	2:03

LA DERNIÈRE FOIS

DERNIÈRE VICTOIRE DES CANADIENS/LAST CANADIENS WIN

@ Montréal	29/10/13	(2-1)
@ Dallas	02/01/14	(6-4)

DERNIER JEU BLANC DES CANADIENS/LAST CANADIENS SHUTOUT

@ Montréal	17/02/92*	(8-0)
@ Dallas	19/11/75*	(6-0)

DERNIER TIR DE PÉNALITÉ/LAST PENALTY SHOT

MTL	Aucun/None	
DAL	02/01/14	Nichushkin vs Price (But/Goal)

(*Équipe établie au Minnesota/Team based in Minnesota)

THE LAST TIME

DERNIÈRE VICTOIRE DES STARS/LAST STARS WIN

@ Montréal	21/02/12	(3-0)
@ Dallas	21/12/10	(5-2)

DERNIER JEU BLANC DES STARS/LAST STARS SHUTOUT

@ Montréal	21/02/12	(3-0)
@ Dallas	11/11/00	(2-0)

DERNIER BUT EN TIR DE PÉNALITÉ/LAST GOAL ON A PENALTY SHOT

MTL	Aucun/None	
DAL	02/01/14	Nichushkin vs Price

2014-2015 CALENDRIER/SCHEDULE

21/10/14	VS	Detroit	19h30	16/02/15	@	Detroit	19h30
16/11/14	@	Detroit	19h00	09/04/15	VS	Detroit	19h30

2013-2014

2-1-1 (12-13)

DATE	V-D-DP	RÉSULTATS	ASSISTANCE	GARDIENS DE BUT	BUT GAGNANT
DATE	W-L-OTL	RESULTS	ATTENDANCE	GOALTENDERS	WINNING GOAL
24/01/14	D/L	MTL 1 @ DET 4	20 066	Price – Gustavsson	Riley Sheahan
26/02/14	DP/OTL	DET 2 @ MTL 1	21 273	Howard – Budaj	Gustav Nyquist
27/03/14	**V/W**	**MTL 5 @ DET 4**	**20 066**	**Price – Howard**	**Thomas Vanek**
05/04/14	**V/W**	**DET 3 @ MTL 5**	**21 273**	**Howard – Budaj**	**Brian Gionta**

MONTRÉAL

	PJ GP	B G	P A	PTS PTS	+/- +/-	PUN PIM	T SH
Brian Gionta	4	3	0	3	2	0	18
Tomas Plekanec	4	2	1	3	0	4	10
David Desharnais	4	1	2	3	1	0	7
Thomas Vanek	2	1	2	3	3	0	8
Brendan Gallagher	4	1	2	3	-2	4	7
P.K. Subban	4	0	3	3	-3	8	11
Max Pacioretty	4	2	0	2	1	2	11
Andrei Markov	4	0	2	2	1	0	6
Lars Eller	4	0	2	2	0	0	5
Jarred Tinordi	3	0	2	2	2	0	0
Alexei Emelin	4	0	2	2	0	4	2
Alex Galchenyuk	3	1	0	1	0	0	4
Michaël Bournival	3	1	0	1	0	2	1
Ryan White	3	0	1	1	0	2	1
Mike Weaver	2	0	1	1	5	0	0
Daniel Brière	4	0	1	1	1	2	5
Douglas Murray	2	0	0	0	-2	0	1
Travis Moen	2	0	0	0	0	2	0
Dale Weise	1	0	0	0	0	0	0
Josh Gorges	2	0	0	0	-1	0	0
Louis Leblanc	1	0	0	0	0	0	2
Brandon Prust	1	0	0	0	-1	2	0
Francis Bouillon	2	0	0	0	2	2	2
Rene Bourque	4	0	0	0	2	2	4
Nathan Beaulieu	1	0	0	0	0	0	1

DETROIT

	PJ GP	B G	P A	PTS PTS	+/- +/-	PUN PIM	T SH
Gustav Nyquist	4	2	3	5	1	0	7
Johan Franzen	3	1	4	5	-2	0	12
Niklas Kronwall	4	2	2	4	-4	2	10
Riley Sheahan	4	2	1	3	3	0	5
Tomas Tatar	4	2	0	2	1	2	14
Lucas Glendening	3	1	1	2	0	4	4
Henrik Zetterberg	1	1	1	2	2	2	2
Justin Abdelkader	3	0	2	2	1	2	6
Daniel Alfredsson	4	0	2	2	-4	0	5
Todd Bertuzzi	2	1	0	1	0	0	4
Pavel Datsyuk	2	1	0	1	-3	0	6
Jonathan Ericsson	2	0	1	1	1	0	3
Tomas Jurco	4	0	1	1	3	2	7
Daniel Dekeyser	4	0	1	1	-1	2	4
Drew Miller	4	0	1	1	-2	0	6
Darren Helm	4	0	1	1	-1	0	6
Brian Lashoff	4	0	1	1	1	2	2
Patrick Eaves	1	0	0	0	0	0	1
Kyle Quincey	4	0	0	0	-2	4	1
Brendan Smith	4	0	0	0	0	6	7
Joakim Andersson	2	0	0	0	-1	0	4
David Legwand	2	0	0	0	-4	2	4
Dan Cleary	1	0	0	0	0	0	1
Jakub Kindl	2	0	0	0	1	2	2

GARDIENS DE BUT/GOALTENDERS

	PJ GP	V W	D L	DP OL	MINS MINS	T SH	BA GA	MOY GAA	%AR SV%	BL SO
Price	3	2	1	0	180	93	11	3.67	.882	0
Budaj	1	0	0	1	64	30	2	1.88	.933	0

GARDIENS DE BUT/GOALTENDERS

	PJ GP	V W	D L	DP OL	MINS MINS	T SH	BA GA	MOY GAA	%AR SV%	BL SO
Gustavsson	2	1	1	0	118	57	6	3.05	.895	0
Howard	2	1	1	0	124	49	6	2.90	.878	0

AVANTAGE NUMERIQUE/POWERPLAY 1/12 - 8.3%
DESAVANTAGE NUMÉRIQUE/PENALTY KILLING 10/14 - 71.4%

AVANTAGE NUMERIQUE/POWERPLAY 4/14 - 28.6%
DESAVANTAGE NUMÉRIQUE/PENALTY KILLING 11/12 - 91.7%

BUTS PAR PÉRIODE/GOALS BY PERIOD

	1	2	3	P/OT	T
Montréal	3	4	5	0	12
Detroit	2	3	7	1	13

TIRS PAR PÉRIODE/SHOTS BY PERIOD

	1	2	3	P/OT	T
Montréal	42	24	37	3	106
Detroit	35	49	35	4	123

À VIE/ALL-TIME

	PJ GP	V W	D L	N T	DP OTL	BP GF	BC GA	PTS PTS
À DOM./HOME	287	174	68	43	2	1010	650	393
À L'ÉTR./AWAY	285	99	132	53	1	728	820	252
CUMULATIF/OVERALL	**572**	**273**	**200**	**96**	**3**	**1738**	**1470**	**645**

SÉQUENCE VICTORIEUSE ACTUELLE / CURRENT WINNING STREAK

	FICHE/RECORD	BP/GF-BC/GA
Montréal	2-0-0	10-7

SÉQUENCE ACTUELLE SANS DÉFAITE / CURRENT UNBEATEN STREAK

	FICHE/RECORD	DEPUIS/SINCE
Montréal	2-0-1	26/02/14

PLUS LONGUE SÉQUENCE VICTORIEUSE À VIE / LONGEST LIFETIME WINNING STREAK

	NO.	DE/FROM	À/TO
Montréal	7	25/02/43	02/01/44
Detroit (2X)	5	26/12/48	06/02/49

PLUS LONGUE SÉQUENCE SANS DÉFAITE À VIE / LONGEST LIFETIME UNBEATEN STREAK

	NO.	DE/FROM	À/TO
Montréal	23 (18-0-5)	26/10/74	08/04/78
Detroit	10 (7-0-3)	04/01/48	31/10/48

PLUS DE BUTS, UN MATCH/MOST GOALS, ONE GAME

MTL 10 07/03/59 @ Mtl (10-2); 30/11/85 @ Mtl (10-1)
DET 11 02/12/95 @ Mtl (11-1)

MARGE VICTORIEUSE PLUS ÉLEVÉE/LARGEST MARGIN OF VICTORY

MTL 9 25/10/52 @ Mtl (9-0); 30/11/85 @ Mtl (10-1)
DET 10 04/01/42 @ Det (10-0); 02/12/95 @ Mtl (11-1)

BLANCHISSAGES À VIE / LIFETIME SHUTOUTS

Montréal	51	47-0-4
Detroit	48	44-0-4

MATCHS CONSÉCUTIFS SANS AVOIR ÉTÉ BLANCHIS / CONSECUTIVE GAMES WITHOUT BEING SHUTOUT

		DERN./LAST
Montréal	9	15/01/07
Detroit	15	11/01/00

TIRS DE PÉNALITÉ À VIE/LIFETIME PENALTY SHOTS

	TENT./ATT.	BUTS/GOALS
Montréal	5	2
Detroit	1	1

10 BUTS OU PLUS, UN MATCH/10 OR MORE GOALS, ONE GAME

	NO.	DERN./LAST
Montréal	2	30/01/85 - 10-1 @ Mtl
Detroit	2	02/12/95 - 11-1 @ Mtl

EN PROLONGATION/IN OVERTIME

	PJ GP	V W	D L	N T	DP OTL	BP GF	BC GA	PTS PTS
À DOM./HOME	11	3	0	6	2	27	25	14
À L'ÉTR./AWAY	14	2	1	10	1	33	33	15
CUMULATIF/OVERALL	**25**	**5**	**1**	**16**	**3**	**60**	**58**	**29**

DERNIÈRE VICTOIRE DES CANADIENS EN PROLONGATION/LAST CANADIENS OVERTIME WIN

01/02/92 (4-3) Muller 2:14

DERNIÈRE VICTOIRE DES RED WINGS EN PROLONGATION/LAST RED WINGS OVERTIME WIN

26/02/14 (2-1) Nyquist 4:32

LA DERNIÈRE FOIS

DERNIÈRE VICTOIRE DES CANADIENS/LAST CANADIENS WIN

@ Montréal	05/04/14	(5-3)
@ Detroit	27/03/14	(5-4)

DERNIER JEU BLANC DES CANADIENS/LAST CANADIENS SHUTOUT

@ Montréal	11/01/00	(3-0)
@ Detroit	27/03/77	(6-0)

DERNIER TIR DE PÉNALITÉ/LAST PENALTY SHOT

MTL	19/02/90	Courtnall vs Cheveldae (but/goal)
DET	10/10/91	Miller vs Roy (but/goal)

THE LAST TIME

DERNIÈRE VICTOIRE DES RED WINGS/LAST RED WINGS WIN

@ Montréal	26/02/14	(2-1 P/OT)
@ Detroit	24/01/14	(4-1)

DERNIER JEU BLANC DES RED WINGS/LAST RED WINGS SHUTOUT

@ Montréal	24/10/98	(3-0)
@ Detroit	15/01/07	(2-0)

DERNIER BUT EN TIR DE PÉNALITÉ/LAST GOAL ON A PENALTY SHOT

MTL	19/02/90	Courtnall vs Cheveldae
DET	10/10/91	Miller vs Roy

2014-2015 CALENDRIER/SCHEDULE

27/10/14	@	Edmonton	21h30
12/02/15	VS	Edmonton	19h30

2013-2014

1-1-0 (7-5)

DATE	V-D-DP	RÉSULTATS	ASSISTANCE	GARDIENS DE BUT	BUT GAGNANT
DATE	W-L-OTL	RESULTS	ATTENDANCE	GOALTENDERS	WINNING GOAL
10/10/13	**V/W**	**MTL 4 @ EDM 1**	**16 839**	**Budaj – Dubnyk**	**Brandon Prust**
22/10/13	V/W	EDM 4 @ MTL 3	21 273	Dubnyk – Price	Ryan Jones

MONTRÉAL

	PJ GP	B G	P A	PTS PTS	+/- +/-	PUN PIM	T SH
P.K. Subban	2	0	4	4	2	0	5
Brendan Gallagher	2	2	1	3	2	0	8
Tomas Plekanec	2	1	1	2	0	0	5
Alex Galchenyuk	2	1	1	2	0	2	3
Brandon Prust	1	1	0	1	1	5	3
Brian Gionta	2	1	0	1	-1	0	7
Max Pacioretty	1	1	0	1	1	0	4
Andrei Markov	2	0	1	1	3	0	1
Travis Moen	2	0	1	1	1	2	6
Michaël Bournival	2	0	1	1	0	2	4
Daniel Brière	1	0	1	1	1	0	1
Lars Eller	2	0	0	0	0	2	2
Josh Gorges	2	0	0	0	0	0	1
Patrick Holland	1	0	0	0	0	0	0
Raphael Diaz	2	0	0	0	-1	0	2
Rene Bourque	2	0	0	0	-1	2	3
Nathan Beaulieu	2	0	0	0	0	0	0
Mike Blunden	1	0	0	0	1	0	1
David Desharnais	2	0	0	0	-1	2	3
Ryan White	1	0	0	0	1	2	0
Francis Bouillon	2	0	0	0	-2	0	0

EDMONTON

	PJ GP	B G	P A	PTS PTS	+/- +/-	PUN PIM	T SH
Ryan Nugent-Hopkins	2	0	3	3	0	0	3
Jordan Eberle	2	0	2	2	1	0	5
Mark Arcobello	2	0	2	2	0	0	4
Ales Hemsky	2	1	0	1	-2	0	2
Ladislav Smid	2	1	0	1	1	2	1
Jeff Petry	2	1	0	1	-1	0	3
Ryan Jones	1	1	0	1	0	2	2
Ryan Smyth	1	1	0	1	-1	0	4
David Perron	2	0	1	1	0	2	9
Taylor Hall	1	0	1	1	-1	0	4
Will Acton	2	0	0	0	0	0	1
Boyd Gordon	2	0	0	0	-1	0	0
Nail Yakupov	2	0	0	0	0	2	7
Mike Brown	1	0	0	0	0	0	0
Anton Belov	2	0	0	0	0	0	2
Ben Eager	1	0	0	0	0	0	1
Luke Gazdic	2	0	0	0	0	9	0
Tyler Pitlick	1	0	0	0	-1	0	2
Justin Schultz	2	0	0	0	-2	0	5
Andrew Ference	2	0	0	0	-1	0	4
Nick Schultz	2	0	0	0	1	2	1

GARDIENS DE BUT/GOALTENDERS

	PJ GP	V W	D L	DP OL	MINS MINS	T SH	BA GA	MOY GAA	%AR SV%	BL SO
Budaj	1	1	0	0	60	28	1	1.00	.964	0
Price	1	0	1	0	59	32	4	4.07	.875	0

GARDIENS DE BUT/GOALTENDERS

	PJ GP	V W	D L	DP OL	MINS MINS	T SH	BA GA	MOY GAA	%AR SV%	BL SO
Dubnyk	2	1	1	0	116	58	6	3.11	.897	0

AVANTAGE NUMÉRIQUE/POWERPLAY 2/4 - 50%
DÉSAVANTAGE NUMÉRIQUE/PENALTY KILLING 4/5 - 80%

AVANTAGE NUMÉRIQUE/POWERPLAY 1/5 - 20%
DÉSAVANTAGE NUMÉRIQUE/PENALTY KILLING 2/4 - 50%

BUTS PAR PÉRIODE/GOALS BY PERIOD

	1	2	3	P/OT	T
Montréal	2	2	3	0	7
Edmonton	0	3	2	0	5

TIRS PAR PÉRIODE/SHOTS BY PERIOD

	1	2	3	P/OT	T
Montréal	26	19	14	0	59
Edmonton	17	25	18	0	60

À VIE/ALL-TIME

	PJ GP	V W	D L	N T	DP OTL	BP GF	BC GA	PTS PTS
À DOM./HOME	36	19	11	4	2	124	115	44
À L'ÉTR./AWAY	41	19	20	0	2	130	140	40
CUMULATIF/OVERALL	**77**	**38**	**31**	**4**	**4**	**254**	**255**	**84**

SÉQUENCE VICTORIEUSE ACTUELLE / CURRENT WINNING STREAK

	FICHE/RECORD	BP/GF-BC/GA
Edmonton	1-0-0	4-3

SÉQUENCE ACTUELLE SANS DÉFAITE / CURRENT UNBEATEN STREAK

	FICHE/RECORD	DEPUIS/SINCE
Edmonton	1-0-0	22/10/13

PLUS LONGUE SÉQUENCE VICTORIEUSE À VIE / LONGEST LIFETIME WINNING STREAK

	NO.	DE/FROM	À/TO
Montréal	5	28/10/87	31/12/88
Edmonton	6	20/11/85	07/03/87

PLUS LONGUE SÉQUENCE SANS DÉFAITE À VIE / LONGEST LIFETIME UNBEATEN STREAK

	NO.	DE/FROM	À/TO
Montréal	5 (5-0-0)	28/10/87	31/12/88
Edmonton	9 (5-0-4)	15/12/05	08/11/11

PLUS DE BUTS, UN MATCH/MOST GOALS, ONE GAME

MTL 7 15/03/80 @ Edm (7-3); 26/11/88 @ Mtl (7-5)
EDM 9 28/01/81 @ Edm (9-1)

MARGE VICTORIEUSE PLUS ÉLEVÉE/LARGEST MARGIN OF VICTORY

MTL 5 12/01/81 @ Mtl (5-0)
EDM 8 28/01/81 @ Edm (9-1)

BLANCHISSAGES À VIE / LIFETIME SHUTOUTS

Montréal	4	4-0-0
Edmonton	1	1-0-0

MATCHS CONSÉCUTIFS SANS AVOIR ÉTÉ BLANCHIS / CONSECUTIVE GAMES WITHOUT BEING SHUTOUT

		DERN./LAST
Montréal	43	01/03/89
Edmonton	21	24/03/99

TIRS DE PÉNALITÉ À VIE/LIFETIME PENALTY SHOTS

	TENT./ATT.	BUTS/GOALS
Montréal	0	0
Edmonton	0	0

10 BUTS OU PLUS, UN MATCH/10 OR MORE GOALS, ONE GAME

	NO.	DERN./LAST
Montréal	0	
Edmonton	0	

EN PROLONGATION/IN OVERTIME

	PJ GP	V W	D L	N T	DP OTL	BP GF	BC GA	PTS PTS
À DOM./HOME	9	3	2	2	2	33	34	10
À L'ÉTR./AWAY	2	0	0	0	2	6	8	2
CUMULATIF/OVERALL	**11**	**3**	**2**	**2**	**4**	**39**	**42**	**12**

DERNIÈRE VICTOIRE DES CANADIENS EN PROLONGATION/LAST CANADIENS OVERTIME WIN

11/03/10 (5-4) A. Kostitsyn TB/SO

DERNIÈRE VICTOIRE DES OILERS EN PROLONGATION/LAST OILERS OVERTIME WIN

01/12/10 (4-3) Penner 2:28

LA DERNIÈRE FOIS

DERNIÈRE VICTOIRE DES CANADIENS/LAST CANADIENS WIN

@ Montréal 11/03/10 (5-4 TB/SO)
@ Edmonton 10/10/13 (4-1)

DERNIER JEU BLANC DES CANADIENS/LAST CANADIENS SHUTOUT

@ Montréal 18/11/91 (1-0)
@ Edmonton 24/03/99 (2-0)

DERNIER TIR DE PÉNALITÉ/LAST PENALTY SHOT

MTL Aucun/None
EDM Aucun/None

THE LAST TIME

DERNIÈRE VICTOIRE DES OILERS/LAST OILERS WIN

@ Montréal 22/10/13 (4-3)
@ Edmonton 17/02/11 (4-1)

DERNIER JEU BLANC DES OILERS/LAST OILERS SHUTOUT

@ Montréal Aucun/None
@ Edmonton 01/03/89 (2-0)

DERNIER BUT EN TIR DE PÉNALITÉ/LAST GOAL ON A PENALTY SHOT

MTL Aucun/None
EDM Aucun/None

CANADIENS/PANTHERS

2014-2015 CALENDRIER/SCHEDULE

30/12/14	@	Florida	19h30	28/03/15	VS	Florida	19h00
19/02/15	VS	Florida	19h30	05/04/15	@	Florida	17h00
17/03/15	@	Florida	19h30				

2013-2014

2-2-0 (8-8)

DATE	V-D-DP	RÉSULTATS	ASSISTANCE	GARDIENS DE BUT	BUT GAGNANT
DATE	W-L-OTL	RESULTS	ATTENDANCE	GOALTENDERS	WINNING GOAL
15/12/13	D/L	FLA 1 @ MTL 2	21 273	Clemmensen – Budaj	Nick Bjugstad
29/12/13	D/L	MTL 1 @ FLA 4	19 891	Budaj – Clemmensen	Brian Campbell
06/01/14	**V/W**	**FLA 1 @ MTL 2**	**21 273**	**Thomas – Price**	**Brian Gionta**
29/03/14	**V/W**	**MTL 4 @ FLA 1**	**17 119**	**Price – Ellis**	**Max Pacioretty**

MONTRÉAL

	PJ GP	B G	P A	PTS PTS	+/- +/-	PUN PIM	T SH
Max Pacioretty	4	2	2	4	1	2	17
David Desharnais	4	2	1	3	0	2	6
Brian Gionta	4	1	1	2	-2	0	6
Thomas Vanek	1	1	1	2	3	0	4
P.K. Subban	4	0	2	2	1	2	7
Brandon Prust	3	1	0	1	1	0	3
Alex Galchenyuk	4	1	0	1	-2	0	6
Alexei Emelin	4	0	1	1	-4	2	3
Mike Weaver	1	0	1	1	1	0	0
Tomas Plekanec	3	0	1	1	-2	2	2
Brendan Gallagher	4	0	1	1	-1	4	6
Raphael Diaz	2	0	1	1	0	0	1
Daniel Brière	4	0	1	1	-1	0	5
Francis Bouillon	3	0	1	1	5	2	1
Rene Bourque	3	0	0	0	0	4	5
Andrei Markov	4	0	0	0	-5	2	5
George Parros	1	0	0	0	0	5	1
Ryan White	3	0	0	0	-1	4	2
Douglas Murray	3	0	0	0	0	0	0
Travis Moen	3	0	0	0	1	0	1
Lars Eller	4	0	0	0	0	0	8
Michaël Bournival	3	0	0	0	0	2	2
Josh Gorges	3	0	0	0	0	0	3

FLORIDA

	PJ GP	B G	P A	PTS PTS	+/- +/-	PUN PIM	T SH
Brad Boyes	4	1	3	4	2	0	11
Sean Bergenheim	4	2	1	3	2	4	17
Brian Campbell	4	1	2	3	1	0	10
Aleksander Barkov	3	1	1	2	3	0	5
Tomas Fleischmann	4	0	2	2	0	2	6
Tom Gilbert	3	0	2	2	1	0	1
Dmitry Kulikov	4	1	0	1	2	0	8
Nick Bjugstad	4	1	0	1	1	2	5
Jesse Winchester	2	1	0	1	0	0	5
Tomas Kopecky	3	0	1	1	1	2	3
Marcel Goc	3	0	1	1	1	0	1
Scottie Upshall	3	0	1	1	0	2	11
Jimmy Hayes	3	0	0	0	-1	2	2
Colby Robak	1	0	0	0	0	2	0
Mike Weaver	3	0	0	0	1	4	3
Dylan Olsen	3	0	0	0	1	0	4
Brandon Pirri	1	0	0	0	-2	2	2
Quinton Howden	1	0	0	0	-1	0	2
Vincent Trocheck	1	0	0	0	-2	2	1
Erik Gudbranson	3	0	0	0	-3	2	3
Drew Shore	2	0	0	0	-1	0	2
Alexander Petrovic	1	0	0	0	0	2	1
Jonathan Huberdeau	2	0	0	0	0	2	1
Shawn Matthias	3	0	0	0	1	0	4
Ed Jovanovski	2	0	0	0	-2	0	4
Scott Gomez	1	0	0	0	-1	0	1
Krystofer Barch	4	0	0	0	-1	7	1

GARDIENS DE BUT/GOALTENDERS

	PJ GP	V W	D L	DP OL	MINS MINS	T SH	BA GA	MOY GAA	%AR SV%	BL SO
Price	2	2	0	0	119	64	2	1.01	.969	0
Budaj	2	0	2	0	117	49	5	2.56	.898	0

GARDIENS DE BUT/GOALTENDERS

	PJ GP	V W	D L	DP OL	MINS MINS	T SH	BA GA	MOY GAA	%AR SV%	BL SO
Clemmensen	2	2	0	0	120	40	2	1.00	.950	0
Thomas	1	0	1	0	59	35	2	2.03	.943	0
Ellis	1	0	1	0	59	18	3	3.06	.833	0

AVANTAGE NUMERIQUE/POWERPLAY 1/14 - 7.1%
DESAVANTAGE NUMERIQUE/PENALTY KILLING 11/11 - 100%

AVANTAGE NUMERIQUE/POWERPLAY 0/11 - 0%
DESAVANTAGE NUMERIQUE/PENALTY KILLING 13/14 - 92.9%

BUTS PAR PÉRIODE/GOALS BY PERIOD

	1	2	3	P/OT	T
Montréal	3	3	2	0	8
Florida	2	5	1	0	8

TIRS PAR PÉRIODE/SHOTS BY PERIOD

	1	2	3	P/OT	T
Montréal	39	26	29	0	94
Florida	37	34	43	0	114

À VIE/ALL-TIME

	PJ GP	V W	D L	N T	DP OTL	BP GF	BC GA	PTS PTS
À DOM./HOME	38	18	14	3	3	96	83	42
À L'ÉTR./AWAY	40	18	19	3	0	106	109	39
CUMULATIF/OVERALL	**78**	**36**	**33**	**6**	**3**	**202**	**192**	**81**

SÉQUENCE VICTORIEUSE ACTUELLE / CURRENT WINNING STREAK

	FICHE/RECORD	BP/GF-BC/GA
Montréal	2-0-0	6-2

SÉQUENCE ACTUELLE SANS DÉFAITE / CURRENT UNBEATEN STREAK

	FICHE/RECORD	DEPUIS/SINCE
Montréal	2-0-0	06/01/14

PLUS LONGUE SÉQUENCE VICTORIEUSE À VIE / LONGEST LIFETIME WINNING STREAK

	NO.	DE/FROM	À/TO
Montréal	5	28/12/08	04/01/09
Florida (3X)	4	24/10/11	27/03/12

PLUS LONGUE SÉQUENCE SANS DÉFAITE À VIE / LONGEST LIFETIME UNBEATEN STREAK

	NO.	DE/FROM	À/TO
Montréal	5 (5-0-0)	28/12/08	04/01/09
Florida (2X)	5 (4-0-1)	28/11/06	18/12/07

PLUS DE BUTS, UN MATCH/MOST GOALS, ONE GAME

MTL	7	25/10/95 @ Mtl	(7-2)
FLA	8	24/01/94 @ FLA	(8-3)

MARGE VICTORIEUSE PLUS ÉLEVÉE/LARGEST MARGIN OF VICTORY

MTL	5	25/10/95 @ Mtl	(7-2); 09/03/98 @ Mtl (6-1)
FLA	5	24/01/94 @ FLA	(8-3); 11/10/95 @ FLA (6-1)

BLANCHISSAGES À VIE / LIFETIME SHUTOUTS

Montréal	9	9-0-0
Florida	3	2-0-1

MATCHS CONSÉCUTIFS SANS AVOIR ÉTÉ BLANCHIS / CONSECUTIVE GAMES WITHOUT BEING SHUTOUT

		DERN./LAST
Montréal	27	13/02/07
Florida	5	14/02/13

TIRS DE PÉNALITÉ À VIE/LIFETIME PENALTY SHOTS

	TENT./ATT.	BUTS/GOALS
Montréal	1	0
Florida	3	3

10 BUTS OU PLUS, UN MATCH/10 OR MORE GOALS, ONE GAME

	NO.	DERN./LAST
Montréal	0	
Florida	0	

EN PROLONGATION/IN OVERTIME

	PJ GP	V W	D L	N T	DP OTL	BP GF	BC GA	PTS PTS
À DOM./HOME	11	5	0	3	3	28	26	16
À L'ÉTR./AWAY	7	3	1	3	0	14	12	9
CUMULATIF/OVERALL	**18**	**8**	**1**	**6**	**3**	**42**	**38**	**25**

DERNIÈRE VICTOIRE DES CANADIENS EN PROLONGATION/LAST CANADIENS OVERTIME WIN

14/02/13	(1-0)	Bourque	2:10

DERNIÈRE VICTOIRE DES PANTHERS EN PROLONGATION/LAST PANTHERS OVERTIME WIN

27/03/12	(3-2)	Wolski	TB/SO

LA DERNIÈRE FOIS

DERNIÈRE VICTOIRE DES CANADIENS/LAST CANADIENS WIN

@ Montréal	06/01/14	(2-1)
@ Florida	29/03/14	(4-1)

DERNIER JEU BLANC DES CANADIENS/LAST CANADIENS SHUTOUT

@ Montréal	07/01/10	(2-0)
@ Florida	14/02/13	(1-0 P/OT)

DERNIER TIR DE PÉNALITÉ/LAST PENALTY SHOT

MTL	30/12/05	Kovalev vs Luongo (Arrêt/Save)
FLA	30/10/10	Booth vs Price (But/Goal)

THE LAST TIME

DERNIÈRE VICTOIRE DES PANTHERS/LAST PANTHERS WIN

@ Montréal	15/12/13	(2-1)
@ Florida	29/12/13	(4-1)

DERNIER JEU BLANC DES PANTHERS/LAST PANTHERS SHUTOUT

@ Montréal	13/02/07	(1-0)
@ Florida	Aucun/None	

DERNIER BUT EN TIR DE PÉNALITÉ/LAST GOAL ON A PENALTY SHOT

MTL	Aucun/None	
FLA	26/01/10	Booth vs Price

2014-2015 CALENDRIER/SCHEDULE

12/12/14	VS Los Angeles	19h30
05/03/15	@ Los Angeles	22h30

2013-2014

0-2-0 (1-8)

DATE	V-D-DP	RÉSULTATS	ASSISTANCE	GARDIENS DE BUT	BUT GAGNANT
DATE	W-L-OTL	RESULTS	ATTENDANCE	GOALTENDERS	WINNING GOAL
10/12/13	D/L	LAK 6 @ MTL 0	21 273	Jones – Budaj, Price	Jordan Nolan
03/03/14	D/L	MTL 1 @ LAK 2	18 118	Budaj – Quick	Jeff Carter

MONTRÉAL

	PJ GP	B G	P A	PTS PTS	+/- +/-	PUN PIM	T SH
P.K. Subban	2	1	0	1	-1	0	3
Max Pacioretty	2	0	1	1	-1	0	1
David Desharnais	2	0	1	1	-1	0	4
Brian Gionta	2	0	0	0	-1	0	2
Lars Eller	2	0	0	0	-3	4	5
Andrei Markov	2	0	0	0	-4	0	3
Michaël Bournival	1	0	0	0	-1	2	0
Travis Moen	2	0	0	0	0	2	3
Brendan Gallagher	2	0	0	0	-1	2	5
Tomas Plekanec	2	0	0	0	-1	0	5
Raphael Diaz	1	0	0	0	0	0	1
Josh Gorges	2	0	0	0	-1	0	0
Alex Galchenyuk	2	0	0	0	0	2	8
Brandon Prust	1	0	0	0	-2	0	0
Douglas Murray	1	0	0	0	0	0	0
Alexei Emelin	2	0	0	0	-4	0	2
Rene Bourque	1	0	0	0	-1	0	3
Dale Weise	1	0	0	0	0	0	0
Ryan White	2	0	0	0	0	2	1
Jarred Tinordi	1	0	0	0	1	5	0
Daniel Brière	2	0	0	0	-3	0	3
Francis Bouillon	1	0	0	0	-1	0	0

LOS ANGELES

	PJ GP	B G	P A	PTS PTS	+/- +/-	PUN PIM	T SH
Alec Martinez	2	1	2	3	2	0	1
Tyler Toffoli	2	1	2	3	3	0	4
Anze Kopitar	2	1	2	3	3	0	4
Jake Muzzin	2	2	0	2	2	2	8
Justin Williams	2	1	1	2	2	4	3
Jarret Stoll	2	0	2	2	0	0	2
Kyle Clifford	2	0	2	2	2	7	2
Mike Richards	2	0	2	2	3	0	3
Jeff Carter	2	1	0	1	1	2	4
Jordan Nolan	2	1	0	1	1	2	3
Vjateslav Voinov	2	0	1	1	0	0	1
Willie Mitchell	2	0	1	1	3	0	2
Drew Doughty	2	0	0	0	3	2	3
Dustin Brown	2	0	0	0	0	0	6
Colin Fraser	1	0	0	0	0	0	0
Trevor Lewis	1	0	0	0	0	0	0
Daniel Carcillo	1	0	0	0	1	0	2
Tanner Pearson	1	0	0	0	0	0	1
Dwight King	2	0	0	0	-1	0	1
Robyn Regehr	2	0	0	0	0	2	2

GARDIENS DE BUT/GOALTENDERS

	PJ GP	V W	D L	DP OL	MINS MINS	T SH	BA GA	MOY GAA	%AR SV%	BL SO
Budaj	2	0	1	0	94	36	4	2.57	.889	0
Price	1	0	1	0	25	16	4	9.44	.750	0

GARDIENS DE BUT/GOALTENDERS

	PJ GP	V W	D L	DP OL	MINS MINS	T SH	BA GA	MOY GAA	%AR SV%	BL SO
Jones	1	1	0	0	60	31	0	0.00	1.000	1
Quick	1	1	0	0	60	18	1	1.00	.944	0

AVANTAGE NUMERIQUE/POWERPLAY 0/7 - 0%
DESAVANTAGE NUMERIQUE/PENALTY KILLING 4/6 - 66.7%

AVANTAGE NUMERIQUE/POWERPLAY 2/6 - 33.3%
DESAVANTAGE NUMERIQUE/PENALTY KILLING 7/7 - 100%

BUTS PAR PÉRIODE/GOALS BY PERIOD

	1	2	3	P/OT	T
Montréal	1	0	0	0	1
Los Angeles	3	5	0	0	8

TIRS PAR PÉRIODE/SHOTS BY PERIOD

	1	2	3	P/OT	T
Montréal	22	8	19	0	49
Los Angeles	17	21	14	0	52

À VIE/ALL-TIME

	PJ GP	V W	D L	N T	DP OTL	BP GF	BC GA	PTS PTS
À DOM./HOME	68	48	9	11	0	300	172	107
À L'ÉTR./AWAY	69	40	20	9	0	268	206	89
CUMULATIF/OVERALL	**137**	**88**	**29**	**20**	**0**	**568**	**378**	**196**

SÉQUENCE VICTORIEUSE ACTUELLE / CURRENT WINNING STREAK

	FICHE/RECORD	BP/GF-BC/GA
Los Angeles	2-0-0	8-1

SÉQUENCE ACTUELLE SANS DÉFAITE / CURRENT UNBEATEN STREAK

	FICHE/RECORD	DEPUIS/SINCE
Los Angeles	2-0-0	10/12/13

PLUS LONGUE SÉQUENCE VICTORIEUSE À VIE / LONGEST LIFETIME WINNING STREAK

	NO.	DE/FROM	À/TO
Montréal (3X)	7	06/03/04	03/12/11
Los Angeles (4X)	2	10/12/13	03/03/14

PLUS LONGUE SÉQUENCE SANS DÉFAITE À VIE / LONGEST LIFETIME UNBEATEN STREAK

	NO.	DE/FROM	À/TO
Montréal (2X)	15 (13-0-2)	25/02/71	15/12/73
Los Angeles	4 (1-0-3)	12/10/74	19/01/75

PLUS DE BUTS, UN MATCH/MOST GOALS, ONE GAME

MTL 11 06/01/83 @ Mtl (11-3)
LAK 7 (3X) Dern./Last : 08/12/84 @ Mtl (7-9)

MARGE VICTORIEUSE PLUS ÉLEVÉE/LARGEST MARGIN OF VICTORY

MTL 9 08/10/75 @ Mtl (9-0)
LAK 6 10/12/13 @ Mtl (6-0)

BLANCHISSAGES À VIE / LIFETIME SHUTOUTS

Montréal	11	11-0-0
Los Angeles	1	1-0-0

MATCHS CONSÉCUTIFS SANS AVOIR ÉTÉ BLANCHIS / CONSECUTIVE GAMES WITHOUT BEING SHUTOUT

		DERN./LAST
Montréal	1	03/03/14
Los Angeles	16	03/12/97

TIRS DE PÉNALITÉ À VIE/LIFETIME PENALTY SHOTS

	TENT./ATT.	BUTS/GOALS
Montréal	1	0
Los Angeles	2	0

10 BUTS OU PLUS, UN MATCH/10 OR MORE GOALS, ONE GAME

	NO.	DERN./LAST
Montréal	2	06/01/83 - 11-3 @ Mtl
Los Angeles	0	

EN PROLONGATION/IN OVERTIME

	PJ GP	V W	D L	N T	DP OTL	BP GF	BC GA	PTS PTS
À DOM./HOME	4	0	1	3	0	11	12	3
À L'ÉTR./AWAY	4	1	0	3	0	20	19	5
CUMULATIF/OVERALL	**8**	**1**	**1**	**6**	**0**	**31**	**31**	**8**

DERNIÈRE VICTOIRE DES CANADIENS EN PROLONGATION/LAST CANADIENS OVERTIME WIN

05/03/88 (7-6) Richer 1:51

DERNIÈRE VICTOIRE DES KINGS EN PROLONGATION/LAST KINGS OVERTIME WIN

17/02/86 (3-2) Erickson 4:36

LA DERNIÈRE FOIS

DERNIÈRE VICTOIRE DES CANADIENS/LAST CANADIENS WIN

@ Montréal 24/11/10 (4-1)
@ Los Angeles 03/12/11 (2-1)

DERNIER JEU BLANC DES CANADIENS/LAST CANADIENS SHUTOUT

@ Montréal 03/12/97 (2-0)
@ Los Angeles 09/11/85 (6-0)

DERNIER TIR DE PÉNALITÉ/LAST PENALTY SHOT

MTL 11/12/99 Rucinsky vs Storr (Arrêt/Save)
LAK 22/12/01 Laperrière vs Théodore (Arrêt/Save)

THE LAST TIME

DERNIÈRE VICTOIRE DES KINGS/LAST KINGS WIN

@ Montréal 10/12/13 (6-0)
@ Los Angeles 03/03/14 (2-1)

DERNIER JEU BLANC DES KINGS/LAST KINGS SHUTOUT

@ Montréal 10/12/13 (6-0)
@ Los Angeles Aucun/None

DERNIER BUT EN TIR DE PÉNALITÉ/LAST GOAL ON A PENALTY SHOT

MTL Aucun/None
LAK Aucun/None

2014-2015 CALENDRIER/SCHEDULE

08/11/14	VS Minnesota	19h00
03/12/14	@ Minnesota	19h00

2013-2014

1-1-0 (9-6)

DATE	V-D-DP	RÉSULTATS	ASSISTANCE	GARDIENS DE BUT	BUT GAGNANT
DATE	W-L-OTL	RESULTS	ATTENDANCE	GOALTENDERS	WINNING GOAL
01/11/13	D/L	MTL 3 @ MIN 4	18 207	Price – Harding	Jason Pominville
19/11/13	**V/W**	**MIN 2 @ MTL 6**	**21 273**	**Harding, Kuemper – Price**	**Max Pacioretty**

MONTREAL

	PJ GP	B G	P A	PTS PTS	+/- +/-	PUN PIM	T SH
P.K. Subban	2	1	3	4	4	0	8
Andrei Markov	2	0	4	4	2	0	3
Max Pacioretty	1	3	0	3	2	0	10
Brendan Gallagher	2	1	2	3	3	2	6
Alex Galchenyuk	2	1	1	2	-1	0	2
Brian Gionta	2	1	1	2	1	0	6
David Desharnais	2	0	2	2	2	0	1
Michaël Bournival	2	1	0	1	2	0	5
Daniel Brière	1	1	0	1	1	2	2
Tomas Plekanec	2	0	1	1	2	0	3
Travis Moen	1	0	1	1	1	0	0
Brandon Prust	1	0	1	1	-1	5	0
Louis Leblanc	1	0	0	0	0	0	2
George Parros	1	0	0	0	-3	0	0
Douglas Murray	1	0	0	0	-1	0	1
Raphael Diaz	2	0	0	0	-1	0	3
Josh Gorges	2	0	0	0	0	0	1
Rene Bourque	1	0	0	0	0	2	1
Mike Blunden	1	0	0	0	-3	0	0
Ryan White	2	0	0	0	-2	0	0
Alexei Emelin	1	0	0	0	0	2	0
Francis Bouillon	2	0	0	0	-2	0	1
Lars Eller	2	0	0	0	-1	0	4

MINNESOTA

	PJ GP	B G	P A	PTS PTS	+/- +/-	PUN PIM	T SH
Jason Pominville	2	2	1	3	1	0	6
Nino Niederreiter	2	2	0	2	0	0	7
Mikael Granlund	2	0	2	2	0	0	3
Keith Ballard	1	0	2	2	2	0	1
Justin Fontaine	2	1	0	1	0	0	6
Dany Heatley	2	1	0	1	-3	2	2
Ryan Suter	2	0	1	1	-4	0	3
Jonas Brodin	2	0	1	1	-5	0	0
Zach Parise	2	0	1	1	1	0	6
Kyle Brodziak	2	0	1	1	-1	2	1
Torrey Mitchell	2	0	1	1	-1	0	1
Matt Cooke	2	0	1	1	1	0	1
Charlie Coyle	2	0	0	0	0	2	3
Zenon Konopka	2	0	0	0	-1	5	0
Nate Prosser	1	0	0	0	1	0	1
Clayton Stoner	2	0	0	0	3	2	1
Marco Scandella	2	0	0	0	0	2	6
Jared Spurgeon	2	0	0	0	1	4	2
Mikko Koivu	2	0	0	0	0	0	2

GARDIENS DE BUT/GOALTENDERS

	PJ GP	V W	D L	DP OL	MINS MINS	T SH	BA GA	MOY GAA	%AR SV%	BL SO
Price	2	1	1	0	119	52	6	3.02	.885	0

GARDIENS DE BUT/GOALTENDERS

	PJ GP	V W	D L	DP OL	MINS MINS	T SH	BA GA	MOY GAA	%AR SV%	BL SO
Harding	2	1	1	0	93	50	6	3.86	.880	0
Kuemper	1	0	0	0	26	9	3	6.82	.667	0

AVANTAGE NUMERIQUE/POWERPLAY 3/7 - 42.9%
DESAVANTAGE NUMERIQUE/PENALTY KILLING 3/4 - 75%

AVANTAGE NUMERIQUE/POWERPLAY 1/4 - 25%
DESAVANTAGE NUMERIQUE/PENALTY KILLING 4/7 - 57.1%

BUTS PAR PÉRIODE/GOALS BY PERIOD

	1	2	3	P/OT	T
Montréal	1	4	4	0	9
Minnesota	1	1	4	0	6

TIRS PAR PÉRIODE/SHOTS BY PERIOD

	1	2	3	P/OT	T
Montréal	15	24	20	0	59
Minnesota	14	14	24	0	52

À VIE/ALL-TIME

	PJ GP	V W	D L	N T	DP OTL	BP GF	BC GA	PTS PTS
À DOM./HOME	7	4	2	1	0	25	19	9
À L'ÉTR./AWAY	6	3	2	0	1	21	16	7
CUMULATIF/OVERALL	**13**	**7**	**4**	**1**	**1**	**46**	**35**	**16**

SÉQUENCE VICTORIEUSE ACTUELLE / CURRENT WINNING STREAK

	FICHE/RECORD	BP/GF-BC/GA
Montréal	1-0-0	6-2

SÉQUENCE ACTUELLE SANS DÉFAITE / CURRENT UNBEATEN STREAK

	FICHE/RECORD	DEPUIS/SINCE
Montréal	1-0-0	19/11/13

PLUS LONGUE SÉQUENCE VICTORIEUSE À VIE / LONGEST LIFETIME WINNING STREAK

	NO.	DE/FROM	À/TO
Montréal (2X)	2	20/03/11	01/03/12
Minnesota	2	08/01/02	27/02/03

PLUS LONGUE SÉQUENCE SANS DÉFAITE À VIE / LONGEST LIFETIME UNBEATEN STREAK

	NO.	DE/FROM	À/TO
Montréal	4 (3-0-1-0)	29/01/04	30/10/08
Minnesota	4 (2-0-1-1)	08/01/02	22/11/06

PLUS DE BUTS, UN MATCH / MOST GOALS, ONE GAME

MTL	8	20/03/11 @ Min (8-1)
MIN	6	27/02/03 @ Mtl (6-3)

MARGE VICTORIEUSE PLUS ÉLEVÉE / LARGEST MARGIN OF VICTORY

MTL	7	20/03/11 @ Min (8-1)
MIN	3	27/02/03 @ Mtl (6-3)

BLANCHISSAGES À VIE / LIFETIME SHUTOUTS

Montréal	1	1-0-0
Minnesota	0	

MATCHS CONSÉCUTIFS SANS AVOIR ÉTÉ BLANCHIS / CONSECUTIVE GAMES WITHOUT BEING SHUTOUT

		DERN./LAST
Montréal	13	Aucun/None
Minnesota	11	10/12/01

TIRS DE PÉNALITÉ À VIE / LIFETIME PENALTY SHOTS

	TENT./ATT.	BUTS/GOALS
Montréal	1	0
Minnesota	1	1

10 BUTS OU PLUS, UN MATCH / 10 OR MORE GOALS, ONE GAME

	NO.	DERN./LAST
Montréal	0	
Minnesota	0	

EN PROLONGATION/IN OVERTIME

	PJ GP	V W	D L	N T	DP OTL	BP GF	BC GA	PTS PTS
À DOM./HOME	2	1	0	1	0	7	6	3
À L'ÉTR./AWAY	2	1	0	0	1	6	6	3
CUMULATIF/OVERALL	**4**	**2**	**0**	**1**	**1**	**13**	**12**	**6**

DERNIÈRE VICTOIRE DES CANADIENS EN PROLONGATION/LAST CANADIENS OVERTIME WIN

01/03/12	(5-4)	Desharnais	TB/SO

DERNIÈRE VICTOIRE DU WILD EN PROLONGATION/LAST WILD OVERTIME WIN

17/12/05	(4-3)	Foster	3:13

LA DERNIÈRE FOIS

DERNIÈRE VICTOIRE DES CANADIENS/LAST CANADIENS WIN

@ Montréal	19/11/13	(6-2)
@ Minnesota	20/03/11	(8-1)

DERNIER JEU BLANC DES CANADIENS/LAST CANADIENS SHUTOUT

@ Montréal	10/12/01	(4-0)
@ Minnesota	Aucun/None	

DERNIER TIR DE PÉNALITÉ/LAST PENALTY SHOT

MTL	17/12/05	Sundström vs Roloson (Arrêt/Save)
MIN	20/03/11	Koivu vs Price (But/Goal)

THE LAST TIME

DERNIÈRE VICTOIRE DU WILD/LAST WILD WIN

@ Montréal	17/12/09	(3-1)
@ Minnesota	01/11/13	(4-3)

DERNIER JEU BLANC DU WILD/LAST WILD SHUTOUT

@ Montréal	Aucun/None
@ Minnesota	Aucun/None

DERNIER BUT EN TIR DE PÉNALITÉ/LAST GOAL ON A PENALTY SHOT

MTL	Aucun/None	
MIN	20/03/11	Koivu vs Price

CANADIENS/PREDATORS

2014-2015 CALENDRIER/SCHEDULE

20/01/15	VS Nashville	19h30
24/03/15	@ Nashville	20h00

2013-2014

DATE	V-D-DP	RÉSULTATS	1-1-0 ASSISTANCE	(5-5) GARDIENS DE BUT	BUT GAGNANT
DATE	W-L-OTL	RESULTS	ATTENDANCE	GOALTENDERS	WINNING GOAL
19/10/13	D/L	NSH 2 @ MTL 1	21 273	Rinne – Price	Seth Jones
21/12/13	**VP/OTW**	**MTL 4 @ NSH 3**	**16 095**	**Price – Hutton, Mazanec**	**David Desharnais**

MONTREAL

	PJ GP	B G	P A	PTS PTS	+/- +/-	PUN PIM	T SH
Brendan Gallagher	2	1	1	2	3	0	9
Lars Eller	2	0	2	2	1	0	5
P.K. Subban	2	1	0	1	2	6	6
Max Pacioretty	1	1	0	1	1	0	5
Tomas Plekanec	2	1	0	1	1	0	6
David Desharnais	2	1	0	1	1	2	3
Michaël Bournival	2	0	1	1	1	0	2
Alexei Emelin	1	0	1	1	1	0	0
Brian Gionta	2	0	1	1	0	0	3
Andrei Markov	2	0	0	0	2	10	5
Douglas Murray	1	0	0	0	0	0	0
Travis Moen	2	0	0	0	-1	5	0
Jarred Tinordi	1	0	0	0	1	2	0
Josh Gorges	1	0	0	0	-1	0	1
Brandon Prust	2	0	0	0	0	0	0
Raphael Diaz	2	0	0	0	-1	2	0
Alex Galchenyuk	2	0	0	0	1	0	1
Rene Bourque	2	0	0	0	0	4	2
Daniel Brière	2	0	0	0	0	0	1
Francis Bouillon	2	0	0	0	2	0	0
Ryan White	1	0	0	0	0	2	3

NASHVILLE

	PJ GP	B G	P A	PTS PTS	+/- +/-	PUN PIM	T SH
Shea Weber	2	2	1	3	0	2	6
David Legwand	2	0	2	2	-1	2	3
Gabriel Bourque	2	1	0	1	0	0	4
Seth Jones	2	1	0	1	0	0	1
Nick Spaling	2	1	0	1	-1	0	3
Craig Smith	2	0	1	1	-1	0	8
Filip Forsberg	1	0	1	1	-1	0	4
Patric Hornqvist	2	0	1	1	0	0	5
Mike Fisher	1	0	1	1	-1	0	0
Viktor Stalberg	2	0	1	1	-1	2	1
Matt Cullen	2	0	1	1	-1	2	5
Colin Wilson	2	0	1	1	0	0	4
Mattias Ekholm	2	0	0	0	-2	0	2
Paul Gaustad	2	0	0	0	0	2	2
Eric Nystrom	2	0	0	0	-1	2	2
Kevin Klein	2	0	0	0	-2	0	4
Roman Josi	1	0	0	0	-1	0	7
Victor Bartley	1	0	0	0	0	2	1
Ryan Ellis	2	0	0	0	-1	0	6
Matt Hendricks	2	0	0	0	0	7	3

GARDIENS DE BUT/GOALTENDERS

	PJ GP	V W	D L	DP OL	MINS MINS	T SH	BA GA	MOY GAA	%AR SV%	BL SO
Price	2	1	1	0	121	71	5	2.49	.930	0

AVANTAGE NUMERIQUE/POWERPLAY 0/7 - 0%
DESAVANTAGE NUMERIQUE/PENALTY KILLING 5/8 - 62.5%

BUTS PAR PÉRIODE/GOALS BY PERIOD

	1	2	3	P/OT	T
Montréal	3	1	0	1	5
Nashville	1	2	2	0	5

GARDIENS DE BUT/GOALTENDERS

	PJ GP	V W	D L	DP OL	MINS MINS	T SH	BA GA	MOY GAA	%AR SV%	BL SO
Rinne	1	1	0	0	60	29	1	1.00	.966	0
Hutton	1	0	0	1	47	18	1	1.27	.944	0
Mazanec	1	0	0	0	15	5	3	12.31	.400	0

AVANTAGE NUMERIQUE/POWERPLAY 3/8 - 37.5%
DESAVANTAGE NUMERIQUE/PENALTY KILLING 7/7 - 100%

TIRS PAR PÉRIODE/SHOTS BY PERIOD

	1	2	3	P/OT	T
Montréal	14	17	20	1	52
Nashville	21	36	13	1	71

À VIE/ALL-TIME

	PJ GP	V W	D L	N T	DP OTL	BP GF	BC GA	PTS PTS
À DOM./HOME	8	5	2	0	1	23	21	11
À L'ÉTR./AWAY	8	4	3	1	0	19	25	9
CUMULATIF/OVERALL	**16**	**9**	**5**	**1**	**1**	**42**	**46**	**20**

SÉQUENCE VICTORIEUSE ACTUELLE / CURRENT WINNING STREAK

	FICHE/RECORD	BP/GF-BC/GA
Montréal	1-0-0	4-3

SÉQUENCE ACTUELLE SANS DÉFAITE / CURRENT UNBEATEN STREAK

	FICHE/RECORD	DEPUIS/SINCE
Nashville	3-0-2	14/11/09

PLUS LONGUE SÉQUENCE VICTORIEUSE À VIE / LONGEST LIFETIME WINNING STREAK

	NO.	DE/FROM	À/TO
Montréal	3	10/03/03	22/02/07
Nashville	2	14/11/09	18/11/10

PLUS LONGUE SÉQUENCE SANS DÉFAITE À VIE / LONGEST LIFETIME UNBEATEN STREAK

	NO.	DE/FROM	À/TO
Montréal	5 (4-0-1)	10/03/03	15/01/09
Nashville	5 (3-0-2)	14/11/09	21/12/13

PLUS DE BUTS, UN MATCH/MOST GOALS, ONE GAME

MTL	6	22/02/07 @ NSH (6-5 TB/SO)
NSH	6	18/11/99 @ NSH (6-1)

MARGE VICTORIEUSE PLUS ÉLEVÉE/LARGEST MARGIN OF VICTORY

MTL	2 (3X)	Dern./Last: 10/03/03 @ Nash (3-1)
NSH	5	18/11/99 @ NSH (6-1)

BLANCHISSAGES À VIE / LIFETIME SHUTOUTS

Montréal	0	
Nashville	2	2-0-0

MATCHS CONSÉCUTIFS SANS AVOIR ÉTÉ BLANCHIS / CONSECUTIVE GAMES WITHOUT BEING SHUTOUT

		DERN./LAST
Montréal	3	18/11/10
Nashville	16	Aucun/None

TIRS DE PÉNALITÉ À VIE/LIFETIME PENALTY SHOTS

	TENT./ATT.	BUTS/GOALS
Montréal	0	0
Nashville	1	1

10 BUTS OU PLUS, UN MATCH/10 OR MORE GOALS, ONE GAME

	NO.	DERN./LAST
Montréal	0	
Nashville	0	

EN PROLONGATION/IN OVERTIME

	PJ GP	V W	D L	N T	DP OTL	BP GF	BC GA	PTS PTS
À DOM./HOME	2	1	0	0	1	9	9	3
À L'ÉTR./AWAY	3	2	0	1	0	8	6	5
CUMULATIF/OVERALL	**5**	**3**	**0**	**1**	**1**	**17**	**15**	**8**

DERNIÈRE VICTOIRE DES CANADIENS EN PROLONGATION/LAST CANADIENS OVERTIME WIN

21/12/13 (4-3) Desharnais 1:43

DERNIÈRE VICTOIRE DES PREDATORS EN PROLONGATION/LAST PREDATORS OVERTIME WIN

01/12/07 (5-4) Erat TB/SO

LA DERNIÈRE FOIS

DERNIÈRE VICTOIRE DES CANADIENS/LAST CANADIENS WIN

@ Montréal 15/01/09 (3-2)
@ Nashville 21/12/13 (4-3 P/OT)

DERNIER JEU BLANC DES CANADIENS/LAST CANADIENS SHUTOUT

@ Montréal Aucun/None
@ Nashville Aucun/None

DERNIER TIR DE PÉNALITÉ/LAST PENALTY SHOT

MTL Aucun/None
NSH 18/11/99 Timonen vs Hackett (but/goal)

THE LAST TIME

DERNIÈRE VICTOIRE DES PREDATORS/LAST PREDATORS WIN

@ Montréal 19/10/13 (2-1)
@ Nashville 14/11/09 (2-0)

DERNIER JEU BLANC DES PREDATORS/LAST PREDATORS SHUTOUT

@ Montréal 18/11/10 (3-0)
@ Nashville 14/11/09 (2-0)

DERNIER BUT EN TIR DE PÉNALITÉ/LAST GOAL ON A PENALTY SHOT

MTL Aucun/None
NSH 18/11/99 Timonen vs Hackett

CANADIENS/DEVILS

2014-2015 CALENDRIER/SCHEDULE

02/01/15	@	New Jersey	19h00
07/02/15	VS	New Jersey	19h00
03/04/15	@	New Jersey	19h00

2013-2014

2-1-0 (8-9)

DATE	V-D-DP	RÉSULTATS	ASSISTANCE	GARDIENS DE BUT	BUT GAGNANT
DATE	W-L-OTL	RESULTS	ATTENDANCE	GOALTENDERS	WINNING GOAL
02/12/13	**V/W**	**NJD 2 @ MTL 3**	**21 273**	**Brodeur – Price**	**Alex Galchenyuk**
04/12/13	**VTB/SOW**	**MTL 4 @ NJD 3**	**12 742**	**Budaj – Schneider**	**David Desharnais**
14/01/14	D/L	NJD 4 @ MTL 1	21 273	Brodeur – Price	Éric Gélinas

MONTREAL

	PJ GP	B G	P A	PTS PTS	+/- +/-	PUN PIM	T SH
David Desharnais	2	1	2	3	0	0	1
Max Pacioretty	3	2	0	2	-1	2	13
Lars Eller	3	1	1	2	0	2	2
Alex Galchenyuk	2	1	1	2	2	0	4
Brian Gionta	3	1	1	2	0	0	6
Rene Bourque	2	1	0	1	2	0	7
Andrei Markov	3	0	1	1	-1	0	4
P.K. Subban	3	0	1	1	-2	0	5
Tomas Plekanec	3	0	1	1	0	0	10
Josh Gorges	3	0	1	1	1	2	2
Raphael Diaz	3	0	1	1	-2	0	4
Alexei Emelin	3	0	1	1	2	2	0
Daniel Brière	3	0	1	1	0	0	2
Ryan White	1	0	0	0	-1	0	1
George Parros	1	0	0	0	0	0	0
Douglas Murray	2	0	0	0	-2	0	1
Travis Moen	3	0	0	0	-2	0	0
Michaël Bournival	3	0	0	0	-2	2	4
Brendan Gallagher	3	0	0	0	-2	4	11
Brandon Prust	3	0	0	0	-2	7	0
Francis Bouillon	2	0	0	0	0	0	0

NEW JERSEY

	PJ GP	B G	P A	PTS PTS	+/- +/-	PUN PIM	T SH
Michael Ryder	3	2	2	4	2	2	11
Adam Henrique	3	1	2	3	0	0	7
Andrei Loktionov	2	1	1	2	2	0	3
Éric Gélinas	3	1	1	2	-1	0	4
Jaromir Jagr	3	1	1	2	1	2	9
Dainius Zubrus	3	1	1	2	1	4	7
Ryane Clowe	1	0	2	2	1	2	1
Steve Bernier	3	1	0	1	0	0	11
Patrik Elias	2	1	0	1	0	0	4
Anton Volchenkov	3	0	1	1	0	0	1
Marek Zidlicky	3	0	1	1	0	0	2
Jonathon Merrill	3	0	1	1	-2	0	0
Reid Boucher	2	0	1	1	1	0	2
Mark Fayne	3	0	1	1	2	0	3
Jacob Josefson	1	0	0	0	0	0	0
Cam Janssen	2	0	0	0	0	5	0
Damien Brunner	2	0	0	0	-1	2	4
Travis Zajac	3	0	0	0	-1	0	3
Bryce Salvador	1	0	0	0	1	2	0
Tim Sestito	2	0	0	0	0	0	3
Stephen Gionta	1	0	0	0	0	0	1
Andy Greene	3	0	0	0	4	2	6
Ryan Carter	1	0	0	0	0	0	1
Michael Sislo	1	0	0	0	0	0	0

GARDIENS DE BUT/GOALTENDERS

	PJ GP	V W	D L	DP OL	MINS MINS	T SH	BA GA	MOY GAA	%AR SV%	BL SO
Budaj	1	1	0	0	65	34	3	2.78	.912	0
Price	2	1	1	0	119	48	5	2.53	.896	0

GARDIENS DE BUT/GOALTENDERS

	PJ GP	V W	D L	DP OL	MINS MINS	T SH	BA GA	MOY GAA	%AR SV%	BL SO
Brodeur	2	1	1	0	119	47	4	2.01	.915	0
Schneider	1	0	0	1	65	30	3	2.77	.900	0

AVANTAGE NUMÉRIQUE/POWERPLAY 1/8 - 12.5%
DÉSAVANTAGE NUMÉRIQUE/PENALTY KILLING 7/8 - 87.5%

AVANTAGE NUMÉRIQUE/POWERPLAY 1/8 - 12.5%
DÉSAVANTAGE NUMÉRIQUE/PENALTY KILLING 7/8 - 87.5%

BUTS PAR PÉRIODE/GOALS BY PERIOD

	1	2	3	P/OT	T
Montréal	2	2	3	0	7
New Jersey	2	2	5	0	9

TIRS PAR PÉRIODE/SHOTS BY PERIOD

	1	2	3	P/OT	T
Montréal	29	24	23	1	77
New Jersey	27	31	22	3	83

À VIE/ALL-TIME

	PJ GP	V W	D L	N T	DP OTL	BP GF	BC GA	PTS PTS
À DOM./HOME	71	37	26	6	2	212	182	82
À L'ÉTR./AWAY	71	32	34	4	1	232	211	69
CUMULATIF/OVERALL	**142**	**69**	**60**	**10**	**3**	**444**	**393**	**151**

SÉQUENCE VICTORIEUSE ACTUELLE / CURRENT WINNING STREAK

	FICHE/RECORD	BP/GF-BC/GA
New Jersey	1-0-0	4-1

SÉQUENCE ACTUELLE SANS DÉFAITE / CURRENT UNBEATEN STREAK

	FICHE/RECORD	DEPUIS/SINCE
New Jersey	1-0-1	04/12/13

PLUS LONGUE SÉQUENCE VICTORIEUSE À VIE / LONGEST LIFETIME WINNING STREAK

	NO.	DE/FROM	À/TO
Montréal	12*	15/12/76	15/11/79
New Jersey	9	18/11/05	30/11/07

PLUS LONGUE SÉQUENCE SANS DÉFAITE À VIE / LONGEST LIFETIME UNBEATEN STREAK

	NO.	DE/FROM	À/TO
Montréal	16 (15-0-1)*	13/12/75	15/11/79
New Jersey (X2)	9 (9-0-0)	18/11/05	30/11/07

PLUS DE BUTS, UN MATCH / MOST GOALS, ONE GAME

MTL 9 18/02/78 @ Mtl (9-4)*; 11/11/81 @ Col (9-0)*
NJD 8 06/10/00 @ NJD (8-4)

MARGE VICTORIEUSE PLUS ÉLEVÉE / LARGEST MARGIN OF VICTORY

MTL 9 11/11/81 @ Col (9-0)*
NJD 5 27/02/95 @ NJD (6-1)

BLANCHISSAGES À VIE / LIFETIME SHUTOUTS

Montréal	9	9-0-0
New Jersey	9	9-0-0

MATCHS CONSÉCUTIFS SANS AVOIR ÉTÉ BLANCHIS / CONSECUTIVE GAMES WITHOUT BEING SHUTOUT

		DERN./LAST
Montréal	13	21/10/10
New Jersey	22	11/03/08

TIRS DE PÉNALITÉ À VIE / LIFETIME PENALTY SHOTS

	TENT./ATT.	BUTS/GOALS
Montréal	3	1
New Jersey	5	1

10 BUTS OU PLUS, UN MATCH / 10 OR MORE GOALS, ONE GAME

	NO.	DERN./LAST
Montréal	0	
New Jersey	0	

EN PROLONGATION / IN OVERTIME

	PJ GP	V W	D L	N T	DP OTL	BP GF	BC GA	PTS PTS
À DOM./HOME	9	3	0	4	2	24	23	12
À L'ÉTR./AWAY	8	2	1	4	1	16	16	9
CUMULATIF/OVERALL	**17**	**5**	**1**	**8**	**3**	**40**	**39**	**21**

DERNIÈRE VICTOIRE DES CANADIENS EN PROLONGATION/LAST CANADIENS OVERTIME WIN

04/12/13	(4-3)	Desharnais	TB/SO

DERNIÈRE VICTOIRE DES DEVILS EN PROLONGATION/LAST DEVILS OVERTIME WIN

09/01/10	(2-1)	Parise	2:38

LA DERNIÈRE FOIS

DERNIÈRE VICTOIRE DES CANADIENS/LAST CANADIENS WIN

@ Montréal	02/12/13	(3-2)
@ New Jersey	04/12/13	(4-3 TB/SO)

DERNIER JEU BLANC DES CANADIENS/LAST CANADIENS SHUTOUT

@ Montréal	11/03/08	(4-0)
@ New Jersey	05/02/02	(1-0)

DERNIER TIR DE PÉNALITÉ/LAST PENALTY SHOT

MTL	02/12/10	Plekanec vs McKenna (Arrêt/Save)
NJD	10/12/11	Parise vs Price (Arrêt/Save)

(*Équipe établie à KC/Colorado /Team based in KC/Colorado)

THE LAST TIME

DERNIÈRE VICTOIRE DES DEVILS/LAST DEVILS WIN

@ Montréal	14/01/14	(4-1)
@ New Jersey	23/04/13	(3-2)

DERNIER JEU BLANC DES DEVILS/LAST DEVILS SHUTOUT

@ Montréal	21/10/10	(3-0)
@ New Jersey	30/11/07	(4-0)

DERNIER BUT EN TIR DE PÉNALITÉ/LAST GOAL ON A PENALTY SHOT

MTL	13/02/86	Naslund vs Resch
NJD	11/11/98	Niedermayer vs Théodore

CANADIENS/ISLANDERS

2014-2015 CALENDRIER/SCHEDULE

23/12/14	@	NY Islanders	19h00
17/01/15	VS	NY Islanders	19h00
14/03/15	@	NY Islanders	19h00

2013-2014

2-1-0 (5-4)

DATE	V-D-DP	RÉSULTATS	ASSISTANCE	GARDIENS DE BUT	BUT GAGNANT
DATE	W-L-OTL	RESULTS	ATTENDANCE	GOALTENDERS	WINNING GOAL
10/11/13	**V/W**	**NYI 2 @ MTL 4**	**21 273**	**Poulin – Price**	**Michaël Bournival**
14/12/13	**VP/OTW**	**MTL 1 @ NYI 0**	**14 408**	**Price – Nabokov**	**Max Pacioretty**
10/04/14	D/L	NYI 2 @ MTL 0	21 273	Nabokov – Price	Ryan Strome

MONTREAL

	PJ GP	B G	P A	PTS PTS	+/- +/-	PUN PIM	T SH
Alex Galchenyuk	2	1	2	3	2	0	9
Lars Eller	2	1	2	3	2	4	2
Brendan Gallagher	3	1	1	2	2	0	6
Max Pacioretty	3	1	0	1	1	0	13
Michaël Bournival	3	1	0	1	0	2	3
Raphael Diaz	2	0	1	1	2	0	1
David Desharnais	3	0	1	1	1	2	0
P.K. Subban	3	0	1	1	1	2	5
Tomas Plekanec	3	0	1	1	0	2	3
Alexei Emelin	2	0	0	0	0	0	2
Brian Gionta	3	0	0	0	0	0	5
Rene Bourque	2	0	0	0	0	0	4
Andrei Markov	3	0	0	0	1	0	5
George Parros	2	0	0	0	0	10	0
Ryan White	2	0	0	0	0	0	0
Douglas Murray	3	0	0	0	0	15	2
Mike Weaver	1	0	0	0	0	0	0
Travis Moen	2	0	0	0	0	0	1
Dale Weise	1	0	0	0	0	0	2
Josh Gorges	3	0	0	0	2	2	2
Gabriel Dumont	1	0	0	0	0	0	1
Thomas Vanek	1	0	0	0	0	2	1
Daniel Brière	2	0	0	0	0	0	6
Brandon Prust	1	0	0	0	0	0	0
Francis Bouillon	1	0	0	0	0	2	2

NEW YORK ISLANDERS

	PJ GP	B G	P A	PTS PTS	+/- +/-	PUN PIM	T SH
Brock Nelson	3	2	0	2	0	0	7
John Tavares	2	0	2	2	-1	2	5
Pierre-Marc Bouchard	1	1	0	1	-1	0	4
Ryan Strome	2	1	0	1	0	0	5
Frans Nielsen	3	0	1	1	-1	0	5
Matt Donovan	2	0	1	1	0	0	1
Thomas Hickey	3	0	1	1	-1	6	2
Josh Bailey	3	0	1	1	-1	2	1
Travis Hamonic	3	0	0	0	-1	0	4
Brett Gallant	1	0	0	0	0	5	1
Anders Lee	1	0	0	0	0	2	0
Matthew Martin	3	0	0	0	0	0	6
John Persson	1	0	0	0	0	2	2
Colin McDonald	2	0	0	0	-1	2	3
Scott Mayfield	1	0	0	0	0	0	1
Peter Regin	2	0	0	0	-1	0	0
Casey Cizikas	2	0	0	0	0	0	4
Johan Sundstrom	1	0	0	0	0	0	4
Kyle Okposo	2	0	0	0	-1	0	4
Mike Halmo	1	0	0	0	0	0	1
Michael Grabner	2	0	0	0	-1	2	2
Thomas Vanek	1	0	0	0	0	0	0
Kevin Czuczman	1	0	0	0	0	2	1
Andrew MacDonald	2	0	0	0	-1	0	3
Cal Clutterbuck	1	0	0	0	0	0	2
Brian Strait	1	0	0	0	0	0	0
Calvin De Haan	1	0	0	0	0	0	0
Eric Boulton	2	0	0	0	0	7	4
Aaron Ness	2	0	0	0	-2	0	4
Matt Carkner	2	0	0	0	-1	12	1

GARDIENS DE BUT/GOALTENDERS

	PJ GP	V W	D L	DP OL	MINS MINS	T SH	BA GA	MOY GAA	%AR SV%	BL SO
Price	3	2	1	0	180	77	4	1.33	.948	1

GARDIENS DE BUT/GOALTENDERS

	PJ GP	V W	D L	DP OL	MINS MINS	T SH	BA GA	MOY GAA	%AR SV%	BL SO
Nabokov	2	1	0	1	121	44	1	0.50	.977	1
Poulin	1	0	1	0	60	31	4	4.00	.871	0

AVANTAGE NUMÉRIQUE/POWERPLAY	2/10 - 20%
DÉSAVANTAGE NUMÉRIQUE/PENALTY KILLING	6/10 - 60%

AVANTAGE NUMÉRIQUE/POWERPLAY	4/10 - 40%
DÉSAVANTAGE NUMÉRIQUE/PENALTY KILLING	8/10 - 80%

BUTS PAR PÉRIODE/GOALS BY PERIOD

	1	2	3	P/OT	T
Montréal	0	3	1	1	5
NY Islanders	0	3	1	0	4

TIRS PAR PÉRIODE/SHOTS BY PERIOD

	1	2	3	P/OT	T
Montréal	21	16	17	2	56
NY Islanders	19	15	13	0	47

À VIE/ALL-TIME

	PJ GP	V W	D L	N T	DP OTL	BP GF	BC GA	PTS PTS
À DOM./HOME	77	46	17	9	5	272	210	106
À L'ÉTR./AWAY	77	35	33	6	3	222	228	79
CUMULATIF/OVERALL	**154**	**81**	**50**	**15**	**8**	**494**	**438**	**185**

SÉQUENCE VICTORIEUSE ACTUELLE / CURRENT WINNING STREAK

	FICHE/RECORD	BP/GF-BC/GA
NY Islanders	1-0-0	2-0

SÉQUENCE ACTUELLE SANS DÉFAITE / CURRENT UNBEATEN STREAK

	FICHE/RECORD	DEPUIS/SINCE
NY Islanders	1-0-1	14/12/13

PLUS LONGUE SÉQUENCE VICTORIEUSE À VIE / LONGEST LIFETIME WINNING STREAK

	NO.	DE/FROM	À/TO
Montréal	10	27/11/75	26/02/78
NY Islanders	5	27/02/79	22/01/80

PLUS LONGUE SÉQUENCE SANS DÉFAITE À VIE / LONGEST LIFETIME UNBEATEN STREAK

	NO.	DE/FROM	À/TO
Montréal	15 (12-0-3)	13/03/07	29/10/10
NY Islanders	9 (7-0-2)	27/02/79	17/03/81

PLUS DE BUTS, UN MATCH/MOST GOALS, ONE GAME

MTL 8 (4X)	Dern./Last : 08/01/98 @ NYI (8-2)
NYI 7 (6X)	Dern./Last : 27/03/84 @ NYI (7-0)

MARGE VICTORIEUSE PLUS ÉLEVÉE/LARGEST MARGIN OF VICTORY

MTL 6 (3X)	Dern./Last : 08/01/98 @ NYI (8-2)
NYI 7	27/03/84 @ NYI (7-0)

BLANCHISSAGES À VIE / LIFETIME SHUTOUTS

Montréal	12	12-0-0
NY Islanders	5	5-0-0

MATCHS CONSÉCUTIFS SANS AVOIR ÉTÉ BLANCHIS / CONSECUTIVE GAMES WITHOUT BEING SHUTOUT

	NO.	DERN./LAST
Montréal	0	10/04/14
NY Islanders	1	14/12/13

TIRS DE PÉNALITÉ À VIE/LIFETIME PENALTY SHOTS

	TENT./ATT.	BUTS/GOALS
Montréal	2	0
NY Islanders	1	1

10 BUTS OU PLUS, UN MATCH/10 OR MORE GOALS, ONE GAME

	NO.	DERN./LAST
Montréal	0	
NY Islanders	0	

EN PROLONGATION/IN OVERTIME

	PJ GP	V W	D L	N T	DP OTL	BP GF	BC GA	PTS PTS
À DOM./HOME	15	6	0	4	5	50	49	21
À L'ÉTR./AWAY	8	2	0	3	3	21	22	10
CUMULATIF/OVERALL	**23**	**8**	**0**	**7**	**8**	**71**	**71**	**31**

DERNIÈRE VICTOIRE DES CANADIENS EN PROLONGATION/LAST CANADIENS OVERTIME WIN

14/12/13	(1-0)	Pacioretty	1:51

DERNIÈRE VICTOIRE DES ISLANDERS EN PROLONGATION/LAST ISLANDERS OVERTIME WIN

21/02/13	(4-3)	Hickey	3:12

LA DERNIÈRE FOIS

DERNIÈRE VICTOIRE DES CANADIENS/LAST CANADIENS WIN

@ Montréal	10/11/13	(4-2)
@ NY Islanders	14/12/13	(1-0 P/OT)

DERNIER JEU BLANC DES CANADIENS/LAST CANADIENS SHUTOUT

@ Montréal	15/03/08	(3-0)
@ NY Islanders	14/12/13	(1-0 P/OT)

DERNIER TIR DE PÉNALITÉ/LAST PENALTY SHOT

MTL	27/10/10	Pouliot vs Roloson (Arrêt/Save)
NYI	13/03/07	Smyth vs Aebischer (But/Goal)

THE LAST TIME

DERNIÈRE VICTOIRE DES ISLANDERS/LAST ISLANDERS WIN

@ Montréal	10/04/14	(2-0)
@ NY Islanders	05/03/13	(6-3)

DERNIER JEU BLANC DES ISLANDERS/LAST ISLANDERS SHUTOUT

@ Montréal	10/04/14	(2-0)
@ NY Islanders	12/11/98	(4-0)

DERNIER BUT EN TIR DE PÉNALITÉ/LAST GOAL ON A PENALTY SHOT

MTL	Aucun/None
NYI	Smyth vs Aebischer

CANADIENS/RANGERS

2014-2015 CALENDRIER/SCHEDULE

25/10/14	VS	NY Rangers	19h00
23/11/14	@	NY Rangers	19h00
29/01/15	@	NY Rangers	19h00

2013-2014

2-1-0 (3-1)

DATE	V-D-DP	RÉSULTATS	ASSISTANCE	GARDIENS DE BUT	BUT GAGNANT
DATE	W-L-OTL	RESULTS	ATTENDANCE	GOALTENDERS	WINNING GOAL
28/10/13	**V/W**	**MTL 2 @ NYR 0**	**18 006**	**Budaj – Lundqvist**	**Tomas Plekanec**
16/11/13	D/L	NYR 1 @ MTL 0	21 273	Talbot – Price	Ryan Callahan
12/04/14	**VP/OTW**	**NYR 0 @ MTL 1**	**21 273**	**Talbot – Price**	**Brian Gionta**

MONTREAL

	PJ GP	B G	P A	PTS PTS	+/- +/-	PUN PIM	T SH
Brian Gionta	3	1	1	2	1	6	7
Tomas Plekanec	3	1	0	1	0	0	8
Alex Galchenyuk	2	1	0	1	1	0	2
Michaël Bournival	3	0	1	1	0	0	3
Brendan Gallagher	3	0	1	1	1	0	8
Lars Eller	2	0	1	1	1	0	3
Francis Bouillon	3	0	0	0	0	7	3
Rene Bourque	3	0	0	0	0	0	0
David Desharnais	3	0	0	0	0	0	6
Josh Gorges	3	0	0	0	0	0	1
Andrei Markov	3	0	0	0	1	2	6
P.K. Subban	3	0	0	0	1	2	4
Mike Blunden	2	0	0	0	0	0	1
Daniel Brière	2	0	0	0	0	0	6
Raphael Diaz	2	0	0	0	0	2	2
Alexei Emelin	2	0	0	0	0	4	2
Max Pacioretty	2	0	0	0	0	2	3
Ryan White	2	0	0	0	0	0	3
Patrick Holland	1	0	0	0	0	0	0
Louis Leblanc	1	0	0	0	0	2	1
Travis Moen	1	0	0	0	0	0	2
Douglas Murray	1	0	0	0	0	2	0
Brandon Prust	1	0	0	0	0	2	2
Thomas Vanek	1	0	0	0	0	0	3
Mike Weaver	1	0	0	0	0	2	0
Dale Weise	1	0	0	0	0	0	0

NEW YORK RANGERS

	PJ GP	B G	P A	PTS PTS	+/- +/-	PUN PIM	T SH
Ryan Callahan	1	1	0	1	0	0	2
Brad Richards	3	0	1	1	0	0	7
Derek Stepan	3	0	1	1	0	2	7
Brian Boyle	3	0	0	0	0	2	8
Derick Brassard	3	0	0	0	-1	2	8
Derek Dorsett	3	0	0	0	0	19	5
John Moore	3	0	0	0	-1	2	6
Dominic Moore	3	0	0	0	0	0	2
Benoit Pouliot	3	0	0	0	0	4	2
Marc Staal	3	0	0	0	0	0	2
Anton Stralman	3	0	0	0	0	0	6
Mats Zuccarello	3	0	0	0	0	0	5
Justin Falk	2	0	0	0	0	0	2
Jesper Fast	2	0	0	0	0	2	2
Dan Girardi	2	0	0	0	-1	0	4
Carl Hagelin	2	0	0	0	0	2	8
Chris Kreider	2	0	0	0	-1	4	4
Ryan McDonagh	2	0	0	0	0	2	2
J.T. Miller	2	0	0	0	-1	0	6
Daniel Carcillo	1	0	0	0	0	0	1
Michael Del Zotto	1	0	0	0	0	0	3
Raphael Diaz	1	0	0	0	0	0	2
Kevin Klein	1	0	0	0	0	0	1
Rick Nash	1	0	0	0	0	0	7
Taylor Pyatt	1	0	0	0	0	2	0

GARDIENS DE BUT/GOALTENDERS

	PJ GP	V W	D L	DP OL	MINS MINS	T SH	BA GA	MOY GAA	%AR SV%	BL SO
Budaj	1	1	0	0	59	27	0	0.00	1.000	1
Price	2	1	1	0	122	75	1	0.49	.987	1

AVANTAGE NUMÉRIQUE/POWERPLAY 1/11 - 9.1%
DÉSAVANTAGE NUMÉRIQUE/PENALTY KILLING 10/11 - 90.9%

BUTS PAR PÉRIODE/GOALS BY PERIOD

	1	2	3	P/OT	T
Montréal	0	1	1	1	3
NY Rangers	0	1	0	0	1

GARDIENS DE BUT/GOALTENDERS

	PJ GP	V W	D L	DP OL	MINS MINS	T SH	BA GA	MOY GAA	%AR SV%	BL SO
Talbot	2	1	0	1	122	49	1	0.49	.980	1
Lundqvist	1	0	1	0	58	27	2	2.08	.926	0

AVANTAGE NUMÉRIQUE/POWERPLAY 1/11 - 9.1
DÉSAVANTAGE NUMÉRIQUE/PENALTY KILLING 10/11 - 90.9

TIRS PAR PÉRIODE/SHOTS BY PERIOD

	1	2	3	P/OT	T
Montréal	14	21	14	0	49
NY Rangers	22	23	16	0	61

À VIE/ALL-TIME

	PJ GP	V W	D L	N T	DP OTL	BP GF	BC GA	PTS PTS
À DOM./HOME	308	203	64	40	1	1186	706	447
À L'ÉTR./AWAY	306	125	125	54	2	883	884	306
CUMULATIF/OVERALL	**614**	**328**	**189**	**94**	**3**	**2069**	**1590**	**753**

SÉQUENCE VICTORIEUSE ACTUELLE / CURRENT WINNING STREAK

	FICHE/RECORD	BP/GF-BC/GA
Montréal	1-0-0	1-0

SÉQUENCE ACTUELLE SANS DÉFAITE / CURRENT UNBEATEN STREAK

	FICHE/RECORD	DEPUIS/SINCE
NY Rangers	1-0-1	16/11/13

PLUS LONGUE SÉQUENCE VICTORIEUSE À VIE / LONGEST LIFETIME WINNING STREAK

	NO.	DE/FROM	À/TO
Montréal	12	17/12/44	16/12/45
NY Rangers	8	16/12/39	05/12/40

PLUS LONGUE SÉQUENCE SANS DÉFAITE À VIE / LONGEST LIFETIME UNBEATEN STREAK

	NO.	DE/FROM	À/TO
Montréal	17 (16-0-1)	17/12/44	06/03/46
NY Rangers	9 (8-0-1)	23/11/39	05/12/40

PLUS DE BUTS, UN MATCH/MOST GOALS, ONE GAME

MTL	11 (3X)	Dern./Last : 21/01/60 @ Mtl (11-2)
NYR	10	13/12/92 @ NYR (10-5)

MARGE VICTORIEUSE PLUS ÉLEVÉE/LARGEST MARGIN OF VICTORY

MTL	9	18/03/44 @ Mtl (11-2); 21/01/60 @ Mtl (11-2)
NYR	9	04/02/40 @ NYR (9-0); 30/01/49 @ NYR (9-0)

BLANCHISSAGES À VIE / LIFETIME SHUTOUTS

Montréal	55	50-0-5
NY Rangers	26	21-0-5

MATCHS CONSÉCUTIFS SANS AVOIR ÉTÉ BLANCHIS / CONSECUTIVE GAMES WITHOUT BEING SHUTOUT

		DERN./LAST
Montréal	1	16/11/13
NY Rangers	0	12/04/14

TIRS DE PÉNALITÉ À VIE/LIFETIME PENALTY SHOTS

	TENT./ATT.	BUTS/GOALS
Montréal	8	5
NY Rangers	6	3

10 BUTS OU PLUS, UN MATCH/10 OR MORE GOALS, ONE GAME

	NO.	DERN./LAST
Montréal	5	21/01/60 - 11-2 @ Mtl
NY Rangers	1	13/12/92 - 10-5 @ NYR

EN PROLONGATION/IN OVERTIME

	PJ GP	V W	D L	N T	DP OTL	BP GF	BC GA	PTS PTS
À DOM./HOME	28	6	4	17	1	62	59	30
À L'ÉTR./AWAY	28	5	7	14	2	62	68	26
CUMULATIF/OVERALL	**56**	**11**	**11**	**31**	**3**	**124**	**127**	**56**

DERNIÈRE VICTOIRE DES CANADIENS EN PROLONGATION/LAST CANADIENS OVERTIME WIN

12/04/14	(1-0)	Gionta	2:04

DERNIÈRE VICTOIRE DES RANGERS EN PROLONGATION/LAST RANGERS OVERTIME WIN

17/03/09	(4-3)	Drury	TB/SO

LA DERNIÈRE FOIS

DERNIÈRE VICTOIRE DES CANADIENS/LAST CANADIENS WIN

@ Montréal	12/04/14	(1-0 P/OT)
@ NY Rangers	28/10/13	(2-0)

DERNIER JEU BLANC DES CANADIENS/LAST CANADIENS SHUTOUT

@ Montréal	12/04/14	(1-0 P/OT)
@ NY Rangers	28/10/13	(2-0)

DERNIER TIR DE PÉNALITÉ/LAST PENALTY SHOT

MTL	12/04/14	Gionta vs Talbot (But/Goal)
NYR	03/11/63	Marshall vs Hodge (Arrêt/Save)

THE LAST TIME

DERNIÈRE VICTOIRE DES RANGERS/LAST RANGERS WIN

@ Montréal	16/11/13	(1-0)
@ NY Rangers	30/03/12	(4-1)

DERNIER JEU BLANC DES RANGERS/LAST RANGERS SHUTOUT

@ Montréal	16/11/13	(1-0)
@ NY Rangers	27/02/07	(4-0)

DERNIER BUT EN TIR DE PÉNALITÉ/LAST GOAL ON A PENALTY SHOT

MTL	12/04/14	Gionta vs Talbot
NYR	24/01/56	Lewicky vs McNeil

CANADIENS/SÉNATEURS

2014-2015 CALENDRIER/SCHEDULE

20/12/14	VS	Ottawa	19h00	18/02/15	@	Ottawa	19h30
15/01/15	@	Ottawa	19h30	12/03/15	VS	Ottawa	19h30

2013-2014

3-1-1 (21-20)

DATE	V-D-DP	RÉSULTATS	ASSISTANCE	GARDIENS DE BUT	BUT GAGNANT
DATE	W-L-OTL	RESULTS	ATTENDANCE	GOALTENDERS	WINNING GOAL
07/11/13	D/L	MTL 1 @ OTT 4	19 292	Price – Lehner	Marc Méthot
04/01/14	DP/OTL	OTT 4 @ MTL 3	21 273	Anderson – Price	Clarke MacArthur
16/01/14	**VP/OTW**	**MTL 5 @ OTT 4**	**19 217**	**Price – Anderson**	**P.K. Subban**
15/03/14	**VP/OTW**	**OTT 4 @ MTL 5**	**21 273**	**Lehner – Price**	**Francis Bouillon**
04/04/14	**V/W**	**MTL 7 @ OTT 4**	**19 241**	**Budaj – Anderson**	**Max Pacioretty**

MONTREAL

	PJ GP	B G	P A	PTS PTS	+/- +/-	PUN PIM	T SH
Max Pacioretty	5	4	3	7	4	0	16
David Desharnais	5	3	3	6	3	0	5
Tomas Plekanec	5	2	4	6	5	2	15
Brian Gionta	5	2	3	5	6	0	16
P.K. Subban	5	1	4	5	-4	2	22
Daniel Brière	4	3	1	4	4	0	9
Andrei Markov	5	2	2	4	0	0	12
Lars Eller	5	2	1	3	-4	4	9
Thomas Vanek	2	0	3	3	2	0	8
Mike Weaver	2	1	1	2	3	0	2
Douglas Murray	4	0	2	2	1	0	3
Travis Moen	4	0	2	2	-2	10	5
Josh Gorges	3	0	2	2	0	0	0
Alexei Emelin	4	0	2	2	3	0	2
Francis Bouillon	4	1	0	1	-3	4	1
Alex Galchenyuk	4	0	1	1	-5	6	5
Brendan Gallagher	5	0	1	1	-6	14	15
George Parros	3	0	0	0	-3	12	0
Ryan White	2	0	0	0	-2	0	1
Dale Weise	1	0	0	0	0	10	0
Michaël Bournival	4	0	0	0	-2	2	3
Jarred Tinordi	1	0	0	0	-1	7	0
Brandon Prust	3	0	0	0	-4	7	4
Raphael Diaz	2	0	0	0	-2	2	0
Rene Bourque	3	0	0	0	-2	4	4

OTTAWA

	PJ GP	B G	P A	PTS PTS	+/- +/-	PUN PIM	T SH
Clarke MacArthur	5	3	4	7	1	8	11
Erik Karlsson	5	1	5	6	-1	4	15
Bobby Ryan	4	2	3	5	3	10	16
Zack Smith	5	3	1	4	2	16	11
Kyle Turris	5	2	2	4	3	2	14
Mika Zibanejad	5	1	2	3	-4	2	7
Jason Spezza	4	1	2	3	-2	4	13
Ales Hemsky	2	2	0	2	0	2	6
Marc Méthot	5	1	1	2	1	2	10
Erik Condra	4	1	1	2	1	4	12
Colin Greening	4	1	1	2	-1	0	6
Jared Cowen	4	0	2	2	0	4	0
Chris Phillips	5	0	2	2	1	4	8
Mark Borowiecki	1	1	0	1	2	0	1
Mark Stone	3	1	0	1	0	2	10
Patrick Wiercioch	1	0	1	1	-1	0	0
Matt Kassian	3	0	1	1	1	0	2
Eric Gryba	5	0	1	1	2	5	2
Chris Neil	3	0	1	1	0	34	4
Milan Michalek	5	0	0	0	0	7	9
Cory Conacher	3	0	0	0	-1	2	2
Jean-Gabriel Pageau	2	0	0	0	1	0	1
Cody Ceci	4	0	0	0	0	0	9
Mike Hoffman	2	0	0	0	-1	0	9
Derek Grant	1	0	0	0	0	0	1

GARDIENS DE BUT/GOALTENDERS

	PJ GP	V W	D L	DP OL	MINS MINS	T SH	BA GA	MOY GAA	%AR SV%	BL SO
Price	4	2	1	1	241	135	15	3.74	.889	0
Budaj	1	1	0	0	60	43	4	4.00	.907	0

GARDIENS DE BUT/GOALTENDERS

	PJ GP	V W	D L	DP OL	MINS MINS	T SH	BA GA	MOY GAA	%AR SV%	BL SO
Lehner	2	1	0	1	121	82	6	2.97	.927	0
Anderson	3	1	1	1	181	75	15	4.96	.800	0

AVANTAGE NUMÉRIQUE/POWERPLAY 3/20 - 15%
DÉSAVANTAGE NUMÉRIQUE/PENALTY KILLING 15/16 - 93.8%

AVANTAGE NUMÉRIQUE/POWERPLAY 1/16 - 6.2%
DÉSAVANTAGE NUMÉRIQUE/PENALTY KILLING 17/20 - 85%

BUTS PAR PÉRIODE/GOALS BY PERIOD

	1	2	3	P/OT	T
Montréal	9	2	8	2	21
Ottawa	10	5	4	1	20

TIRS PAR PÉRIODE/SHOTS BY PERIOD

	1	2	3	P/OT	T
Montréal	54	45	54	4	157
Ottawa	57	63	57	2	179

À VIE/ALL-TIME

	PJ GP	V W	D L	N T	DP OTL	BP GF	BC GA	PTS PTS
À DOM./HOME	61	33	21	4	3	183	171	73
À L'ÉTR./AWAY	60	27	26	1	6	171	184	61
CUMULATIF/OVERALL	**121**	**60**	**47**	**5**	**9**	**354**	**355**	**134**

SÉQUENCE VICTORIEUSE ACTUELLE / CURRENT WINNING STREAK

	FICHE/RECORD	BP/GF-BC/GA
Montréal	3-0-0	17-12

SÉQUENCE ACTUELLE SANS DÉFAITE / CURRENT UNBEATEN STREAK

	FICHE/RECORD	DEPUIS/SINCE
Montréal	3-0-1	04/01/14

PLUS LONGUE SÉQUENCE VICTORIEUSE À VIE / LONGEST LIFETIME WINNING STREAK

	NO.	DE/FROM	À/TO
Montréal	9	05/02/94	17/01/96
Ottawa	6	08/02/07	19/11/07

PLUS LONGUE SÉQUENCE SANS DÉFAITE À VIE / LONGEST LIFETIME UNBEATEN STREAK

	NO.	DE/FROM	À/TO
Montréal (2X)	9 (6-0-3)	07/12/10	23/03/12
Ottawa	6 (6-0-0)	08/02/07	19/11/07

PLUS DE BUTS, UN MATCH/MOST GOALS, ONE GAME

MTL	7 (3X)	Dern./Last : 04/04/14 @ Ott (7-4)
OTT	8	13/01/07 @ Ott (8-3)

MARGE VICTORIEUSE PLUS ÉLEVÉE/LARGEST MARGIN OF VICTORY

MTL	6	21/01/11 @ Ott (7-1)
OTT	6	23/12/96 @ Mtl (6-0)

BLANCHISSAGES À VIE / LIFETIME SHUTOUTS

Montréal	5	5-0-0
Ottawa	8	8-0-0

MATCHS CONSÉCUTIFS SANS AVOIR ÉTÉ BLANCHIS / CONSECUTIVE GAMES WITHOUT BEING SHUTOUT

		DERN./LAST
Montréal	21	22/03/10
Ottawa	19	23/10/10

TIRS DE PÉNALITÉ À VIE/LIFETIME PENALTY SHOTS

	TENT./ATT.	BUTS/GOALS
Montréal	3	1
Ottawa	2	0

10 BUTS OU PLUS, UN MATCH/10 OR MORE GOALS, ONE GAME

	NO.	DERN./LAST
Montréal	0	
Ottawa	0	

EN PROLONGATION/IN OVERTIME

	PJ GP	V W	D L	N T	DP OTL	BP GF	BC GA	PTS PTS
À DOM./HOME	13	5	1	4	3	37	36	17
À L'ÉTR./AWAY	11	3	1	1	6	31	35	13
CUMULATIF/OVERALL	**24**	**8**	**2**	**5**	**9**	**68**	**71**	**30**

DERNIÈRE VICTOIRE DES CANADIENS EN PROLONGATION/LAST CANADIENS OVERTIME WIN

15/03/14	(5-4)	Bouillon	1:26

DERNIÈRE VICTOIRE DES SÉNATEURS EN PROLONGATION/LAST SENATORS OVERTIME WIN

04/01/14	(4-3)	MacArthur	0:58

LA DERNIÈRE FOIS

DERNIÈRE VICTOIRE DES CANADIENS/LAST CANADIENS WIN

@ Montréal	15/03/14	(5-4 P/OT)
@ Ottawa	04/04/14	(7-4)

DERNIER JEU BLANC DES CANADIENS/LAST CANADIENS SHUTOUT

@ Montréal	11/11/08	(4-0)
@ Ottawa	23/10/10	(3-0)

DERNIER TIR DE PÉNALITÉ/LAST PENALTY SHOT

MTL	06/04/09	Higgins vs Auld (Arrêt/Save)
OTT	10/11/07	Alfredsson vs Huet (Arrêt/Save)

THE LAST TIME

DERNIÈRE VICTOIRE DES SÉNATEURS/LAST SENATORS WIN

@ Montréal	04/01/14	(4-3 P/OT)
@ Ottawa	07/11/13	(4-1)

DERNIER JEU BLANC DES SÉNATEURS/LAST SENATORS SHUTOUT

@ Montréal	22/03/10	(3-0)
@ Ottawa	26/01/06	(3-0)

DERNIER BUT EN TIR DE PÉNALITÉ/LAST GOAL ON A PENALTY SHOT

Mtl	08/02/07	Latendresse vs Emery
OTT	Aucun/None	

2014-2015 CALENDRIER/SCHEDULE

11/10/14	@	Philadelphia	19h00
15/11/14	VS	Philadelphia	19h00
10/02/15	VS	Philadelphia	19h30

2013-2014

1-2-0 (6-6)

DATE	V-D-DP	RÉSULTATS	ASSISTANCE	GARDIENS DE BUT	BUT GAGNANT
DATE	W-L-OTL	RESULTS	ATTENDANCE	GOALTENDERS	WINNING GOAL
05/10/13	**V/W**	**PHI 1 @ MTL 4**	**21 273**	**Emery – Price**	**Lars Eller**
12/12/13	D/L	MTL 1 @ PHI 2	19 748	Price – Mason	Claude Giroux
08/01/14	D/L	MTL 1 @ PHI 3	19 949	Budaj – Mason	Zac Rinaldo

MONTREAL

	PJ GP	B G	P A	PTS PTS	+/- +/-	PUN PIM	T SH
Alex Galchenyuk	2	1	2	3	1	0	4
Brian Gionta	3	1	2	3	1	2	9
Lars Eller	3	1	1	2	-1	2	5
Tomas Plekanec	3	1	1	2	2	0	8
Brendan Gallagher	3	1	1	2	0	6	8
Rene Bourque	2	1	1	2	0	0	2
P.K. Subban	3	0	1	1	1	4	9
Andrei Markov	3	0	0	0	1	0	2
George Parros	1	0	0	0	0	0	0
Max Pacioretty	2	0	0	0	-1	0	4
Douglas Murray	2	0	0	0	-2	0	0
Travis Moen	3	0	0	0	0	5	6
Michaël Bournival	2	0	0	0	-2	2	2
Jarred Tinordi	1	0	0	0	0	0	0
Josh Gorges	3	0	0	0	1	2	1
Brandon Prust	3	0	0	0	-1	5	3
Raphael Diaz	3	0	0	0	0	4	1
Alexei Emelin	2	0	0	0	-2	17	0
Daniel Brière	3	0	0	0	0	6	5
Francis Bouillon	2	0	0	0	-1	0	4
David Desharnais	3	0	0	0	-2	0	1
Ryan White	2	0	0	0	0	7	1

PHILADELPHIA

	PJ GP	B G	P A	PTS PTS	+/- +/-	PUN PIM	T SH
Brayden Schenn	3	0	3	3	-1	2	6
Andrej Meszaros	2	0	3	3	2	0	5
Michael Raffl	2	2	0	2	2	2	6
Claude Giroux	3	1	1	2	3	0	6
Vincent Lecavalier	2	1	1	2	-1	2	3
Jakub Voracek	3	0	2	2	3	0	5
Zac Rinaldo	3	1	0	1	1	5	5
Sean Couturier	3	1	0	1	-1	4	5
Mark Streit	3	0	1	1	-2	0	6
Luke Schenn	3	0	1	1	2	7	2
Scott Hartnell	3	0	0	0	-1	2	4
Maxime Talbot	1	0	0	0	0	2	0
Matt Read	2	0	0	0	-2	0	5
Braydon Coburn	3	0	0	0	1	2	2
Jay Rosehill	1	0	0	0	0	0	0
Steve Downie	2	0	0	0	-1	2	5
Chris Vande Velde	2	0	0	0	0	0	0
Nicklas Grossman	3	0	0	0	-2	4	1
Erik Gustafsson	1	0	0	0	2	0	0
Kimmo Timonen	3	0	0	0	0	2	5
Wayne Simmonds	3	0	0	0	-1	9	6
Adam Hall	3	0	0	0	1	0	0

GARDIENS DE BUT/GOALTENDERS

	PJ GP	V W	D L	DP OL	MINS MINS	T SH	BA GA	MOY GAA	%AR SV%	BL SO
Price	2	1	1	0	118	50	3	1.52	.940	0
Budaj	1	0	1	0	60	27	3	3.00	.889	0

GARDIENS DE BUT/GOALTENDERS

	PJ GP	V W	D L	DP OL	MINS MINS	T SH	BA GA	MOY GAA	%AR SV%	BL SO
Mason	2	2	0	0	120	41	2	1.00	.951	0
Emery	1	0	1	0	60	34	4	4.00	.882	0

AVANTAGE NUMERIQUE/POWERPLAY 2/14 - 14.3%
DESAVANTAGE NUMERIQUE/PENALTY KILLING 11/12 - 91.7%

AVANTAGE NUMERIQUE/POWERPLAY 1/12 - 8.3%
DESAVANTAGE NUMERIQUE/PENALTY KILLING 12/14 - 85.7%

BUTS PAR PÉRIODE/GOALS BY PERIOD

	1	2	3	P/OT	T
Montréal	1	1	4	0	6
Philadelphia	3	2	1	0	6

TIRS PAR PÉRIODE/SHOTS BY PERIOD

	1	2	3	P/OT	T
Montréal	22	24	29	0	75
Philadelphia	25	29	23	0	77

À VIE/ALL-TIME

	PJ GP	V W	D L	N T	DP OTL	BP GF	BC GA	PTS PTS
À DOM./HOME	91	45	31	14	1	310	269	105
À L'ÉTR./AWAY	90	36	37	16	1	263	272	89
CUMULATIF/OVERALL	**181**	**81**	**68**	**30**	**2**	**573**	**541**	**194**

SÉQUENCE VICTORIEUSE ACTUELLE / CURRENT WINNING STREAK

	FICHE/RECORD	BP/GF-BC/GA
Philadelphia	2-0-0	5-2

SÉQUENCE ACTUELLE SANS DÉFAITE / CURRENT UNBEATEN STREAK

	FICHE/RECORD	DEPUIS/SINCE
Philadelphia	2-0-0	12/12/13

PLUS LONGUE SÉQUENCE VICTORIEUSE À VIE / LONGEST LIFETIME WINNING STREAK

	NO.	DE/FROM	À/TO
Montréal	7	21/12/06	13/10/08
Philadelphia	7	25/02/95	11/04/96

PLUS LONGUE SÉQUENCE SANS DÉFAITE À VIE / LONGEST LIFETIME UNBEATEN STREAK

	NO.	DE/FROM	À/TO
Montréal	14 (12-0-2)	21/11/68	27/12/70
Philadelphia	10 (8-0-2)	21/02/94	11/04/96

PLUS DE BUTS, UN MATCH / MOST GOALS, ONE GAME

MTL 11 27/10/81 @ Mtl (11-2)
PHI 9 24/11/93 @ Phi (9-2); 06/02/97 @ Phi (9-5)

MARGE VICTORIEUSE PLUS ÉLEVÉE / LARGEST MARGIN OF VICTORY

MTL 9 21/10/81 @ Mtl (11-2)
PHI 7 24/11/93 @ Phi (9-2); 25/02/95 @ Mtl (7-0)

BLANCHISSAGES À VIE / LIFETIME SHUTOUTS

Montréal	15	14-0-1
Philadelphia	6	5-0-1

MATCHS CONSÉCUTIFS SANS AVOIR ÉTÉ BLANCHIS / CONSECUTIVE GAMES WITHOUT BEING SHUTOUT

		DERN./LAST
Montréal	35	01/04/04
Philadelphia	13	16/11/10

TIRS DE PÉNALITÉ À VIE / LIFETIME PENALTY SHOTS

	TENT./ATT.	BUTS/GOALS
Montréal	2	0
Philadelphia	3	2

10 BUTS OU PLUS, UN MATCH / 10 OR MORE GOALS, ONE GAME

	NO.	DERN./LAST
Montréal	1	27/10/81 - 11-2 @ Mtl
Philadelphia	0	

EN PROLONGATION/IN OVERTIME

	PJ GP	V W	D L	N T	DP OTL	BP GF	BC GA	PTS PTS
À DOM./HOME	13	3	1	8	1	36	35	15
À L'ÉTR./AWAY	12	2	1	8	1	32	32	13
CUMULATIF/OVERALL	**25**	**5**	**2**	**16**	**2**	**68**	**67**	**28**

DERNIÈRE VICTOIRE DES CANADIENS EN PROLONGATION/LAST CANADIENS OVERTIME WIN

27/02/09 (4-3) Schneider 3:21

DERNIÈRE VICTOIRE DES FLYERS EN PROLONGATION/LAST FLYERS OVERTIME WIN

06/03/06 (5-4) Nedved TB/SO

LA DERNIÈRE FOIS

DERNIÈRE VICTOIRE DES CANADIENS/LAST CANADIENS WIN

@ Montréal 05/10/13 (4-1)
@ Philadelphia 02/04/10 (1-0)

DERNIER JEU BLANC DES CANADIENS/LAST CANADIENS SHUTOUT

@ Montréal 16/11/10 (3-0)
@ Philadelphia 02/04/10 (1-0)

DERNIER TIR DE PÉNALITÉ/LAST PENALTY SHOT

MTL 01/11/07 Hamrlik vs Biron (Arrêt/Save)
PHI 13/02/10 Brière vs Price (But/Goal)

THE LAST TIME

DERNIÈRE VICTOIRE DES FLYERS/LAST FLYERS WIN

@ Montréal 15/04/13 (7-3)
@ Philadelphia 08/01/14 (3-1)

DERNIER JEU BLANC DES FLYERS/LAST FLYERS SHUTOUT

@ Montréal 01/04/04 (2-0)
@ Philadelphia 27/10/03 (5-0)

DERNIER BUT EN TIR DE PÉNALITÉ/LAST GOAL ON A PENALTY SHOT

MTL Aucun/None
PHI 13/02/10 Brière vs Price

2014-2015 CALENDRIER/SCHEDULE

18/11/14	VS	Pittsburgh	19h30
03/01/15	@	Pittsburgh	19h00
10/01/15	VS	Pittsburgh	19h00

2013-2014

2-1-0 (10-12)

DATE	V-D-DP	RÉSULTATS	ASSISTANCE	GARDIENS DE BUT	BUT GAGNANT
DATE	W-L-OTL	RESULTS	ATTENDANCE	GOALTENDERS	WINNING GOAL
23/11/13	**V/W**	**PIT 2 @ MTL 3**	**21 273**	**Fleury – Price**	**Max Pacioretty**
22/01/14	D/L	MTL 1 @ PIT 5	18 617	Budaj, Price – Fleury	Taylor Pyatt
27/02/14	**VTB/SOW**	**MTL 6 @ PIT 5**	**18 636**	**Budaj – Fleury**	**David Desharnais**

MONTREAL

	PJ GP	B G	P A	PTS PTS	+/- +/-	PUN PIM	T SH
Max Pacioretty	3	3	1	4	1	0	12
Daniel Brière	3	2	2	4	1	2	7
Tomas Plekanec	3	1	1	2	-1	0	5
Rene Bourque	2	1	1	2	1	4	7
Andrei Markov	3	0	2	2	0	0	5
David Desharnais	3	0	2	2	1	0	2
Alexei Emelin	2	1	0	1	3	6	5
Brendan Gallagher	3	1	0	1	1	2	10
Alex Galchenyuk	2	0	1	1	-1	0	2
P.K. Subban	3	0	1	1	-4	4	8
George Parros	1	0	1	1	1	0	0
Josh Gorges	3	0	1	1	0	0	3
Brandon Prust	2	0	1	1	0	12	0
Raphael Diaz	1	0	1	1	0	0	1
Douglas Murray	2	0	0	0	0	4	1
Lars Eller	3	0	0	0	-2	2	3
Travis Moen	3	0	0	0	1	0	0
Dale Weise	1	0	0	0	-1	0	0
Louis Leblanc	1	0	0	0	0	0	0
Michaël Bournival	2	0	0	0	-1	0	0
Jarred Tinordi	1	0	0	0	0	0	1
Francis Bouillon	2	0	0	0	0	2	2
Nathan Beaulieu	1	0	0	0	1	2	1
Brian Gionta	3	0	0	0	-1	2	5
Ryan White	1	0	0	0	-1	0	2

PITTSBURGH

	PJ GP	B G	P A	PTS PTS	+/- +/-	PUN PIM	T SH
Evgeni Malkin	3	1	5	6	3	2	6
James Neal	3	3	2	5	3	2	13
Jussi Jokinen	3	2	1	3	4	0	8
Sidney Crosby	3	2	1	3	-1	2	16
Olli Maatta	3	1	2	3	1	0	8
Matt Niskanen	3	0	3	3	2	4	5
Brandon Sutter	3	1	1	2	-1	2	3
Paul Martin	2	0	2	2	-1	0	4
Taylor Pyatt	2	1	0	1	-1	0	4
Deryk Engelland	2	1	0	1	0	0	2
Chris Kunitz	3	0	1	1	-1	2	6
Rob Scuderi	2	0	1	1	0	0	0
Kris Letang	2	0	1	1	-2	0	2
Brooks Orpik	3	0	1	1	1	24	1
Robert Bortuzzo	2	0	0	0	-1	0	4
Brian Gibbons	2	0	0	0	-1	2	1
Tanner Glass	3	0	0	0	-1	15	3
Chuck Kobasew	2	0	0	0	-1	2	1
Craig Adams	3	0	0	0	-1	0	1
Jayson Megna	1	0	0	0	-1	0	0
Pascal Dupuis	1	0	0	0	0	0	3
Matt D'Agostini	1	0	0	0	0	0	0
Joe Vitale	2	0	0	0	-1	2	3

GARDIENS DE BUT/GOALTENDERS

	PJ GP	V W	D L	DP OL	MINS MINS	T SH	BA GA	MOY GAA	%AR SV%	BL SO
Budaj	2	1	0	0	90	42	5	3.34	.881	0
Price	2	1	1	0	95	52	7	4.42	.865	0

GARDIENS DE BUT/GOALTENDERS

	PJ GP	V W	D L	DP OL	MINS MINS	T SH	BA GA	MOY GAA	%AR SV%	BL SO
Fleury	3	1	1	1	184	82	9	2.94	.890	0

AVANTAGE NUMERIQUE/POWERPLAY 2/11 - 18.2%
DESAVANTAGE NUMERIQUE/PENALTY KILLING 8/13 - 61.5%

AVANTAGE NUMERIQUE/POWERPLAY 5/13 - 38.5%
DESAVANTAGE NUMERIQUE/PENALTY KILLING 9/11 - 81.8%

BUTS PAR PÉRIODE/GOALS BY PERIOD

	1	2	3	P/OT	T
Montréal	2	3	4	0	9
Pittsburgh	4	4	4	0	12

TIRS PAR PÉRIODE/SHOTS BY PERIOD

	1	2	3	P/OT	T
Montréal	29	25	23	5	82
Pittsburgh	33	34	27	0	94

À VIE/ALL-TIME

	PJ GP	V W	D L	N T	DP OTL	BP GF	BC GA	PTS PTS
À DOM./HOME	98	69	17	10	2	436	259	150
À L'ÉTR./AWAY	100	48	36	13	3	343	305	112
CUMULATIF/OVERALL	**198**	**117**	**53**	**23**	**5**	**779**	**564**	**262**

SÉQUENCE VICTORIEUSE ACTUELLE / CURRENT WINNING STREAK

	FICHE/RECORD	BP/GF-BC/GA
Montréal	1-0-0	6-5

SÉQUENCE ACTUELLE SANS DÉFAITE / CURRENT UNBEATEN STREAK

	FICHE/RECORD	DEPUIS/SINCE
Pittsburgh	1-0-1	22/01/14

PLUS LONGUE SÉQUENCE VICTORIEUSE À VIE / LONGEST LIFETIME WINNING STREAK

	NO.	DE/FROM	À/TO
Montréal	10	02/04/75	04/12/76
Pittsburgh	5	19/02/09	10/12/09

PLUS LONGUE SÉQUENCE SANS DÉFAITE À VIE / LONGEST LIFETIME UNBEATEN STREAK

	NO.	DE/FROM	À/TO
Montréal	18 (15-0-3)	13/01/72	26/01/75
Pittsburgh	7 (6-0-1)	20/10/11	17/04/13

PLUS DE BUTS, UN MATCH/MOST GOALS, ONE GAME

MTL	12	22/02/79 @ Mtl (12-0)
PIT	7 (3X)	Dern./Last : 02/03/13 @ MTL (7-6 P/OT)

MARGE VICTORIEUSE PLUS ÉLEVÉE/LARGEST MARGIN OF VICTORY

MTL	12	22/02/79 @ Mtl (12-0)
PIT	5	28/10/09 @ Pit (6-1)

BLANCHISSAGES À VIE / LIFETIME SHUTOUTS

Montréal	11	11-0-0
Pittsburgh	4	4-0-0

MATCHS CONSÉCUTIFS SANS AVOIR ÉTÉ BLANCHIS / CONSECUTIVE GAMES WITHOUT BEING SHUTOUT

		DERN./LAST
Montréal	4	26/03/13
Pittsburgh	10	12/03/11

TIRS DE PÉNALITÉ À VIE/LIFETIME PENALTY SHOTS

	TENT./ATT.	BUTS/GOALS
Montréal	1	0
Pittsburgh	1	1

10 BUTS OU PLUS, UN MATCH/10 OR MORE GOALS, ONE GAME

	NO.	DERN./LAST
Montréal	3	24/02/90 - 11-1 @ Mtl
Pittsburgh	0	

EN PROLONGATION/IN OVERTIME

	PJ GP	V W	D L	N T	DP OTL	BP GF	BC GA	PTS PTS
À DOM./HOME	15	5	1	7	2	49	47	19
À L'ÉTR./AWAY	16	3	4	6	3	48	52	15
CUMULATIF/OVERALL	**31**	**8**	**5**	**13**	**5**	**97**	**99**	**34**

DERNIÈRE VICTOIRE DES CANADIENS EN PROLONGATION/LAST CANADIENS OVERTIME WIN

27/02/14	(6-5)	Desharnais	TB/SO

DERNIÈRE VICTOIRE DES PENGUINS EN PROLONGATION/LAST PENGUINS OVERTIME WIN

02/03/13	(7-6)	Sutter	0:52

LA DERNIÈRE FOIS

DERNIÈRE VICTOIRE DES CANADIENS/LAST CANADIENS WIN

@ Montréal	23/11/13	(3-2)
@ Pittsburgh	27/02/14	(6-5 TB/SO)

DERNIER JEU BLANC DES CANADIENS/LAST CANADIENS SHUTOUT

@ Montréal	07/02/02	(1-0)
@ Pittsburgh	12/03/11	(3-0)

DERNIER TIR DE PÉNALITÉ/LAST PENALTY SHOT

MTL	28/02/01	Rucinsky vs Aubin (Arrêt/Save)
PIT	18/03/89	Callander vs Roy (But/Goal)

THE LAST TIME

DERNIÈRE VICTOIRE DES PENGUINS/LAST PENGUINS WIN

@ Montréal	02/03/13	(7-6 P/OT)
@ Pittsburgh	22/01/14	(5-1)

DERNIER JEU BLANC DES PENGUINS/LAST PENGUINS SHUTOUT

@ Montréal	19/01/08	(2-0)
@ Pittsburgh	26/03/13	(1-0)

DERNIER BUT EN TIR DE PÉNALITÉ/LAST GOAL ON A PENALTY SHOT

MTL	Aucun/None	
PIT	18/03/89	Callander vs Roy

CANADIENS/SHARKS

2014-2015 CALENDRIER/SCHEDULE

02/03/15	@	San Jose	22h00
21/03/15	VS	San Jose	19h00

2013-2014

0-2-0 (0-6)

DATE	V-D-DP	RÉSULTATS	ASSISTANCE	GARDIENS DE BUT	BUT GAGNANT
DATE	W-L-OTL	RESULTS	ATTENDANCE	GOALTENDERS	WINNING GOAL
26/10/13	D/L	SJS 2 @ MTL 0	21 273	Niemi – Price	Logan Couture
08/03/14	D/L	MTL 0 @ SJS 4	17 562	Budaj, Tokarski – Niemi	Tommy Wingels

MONTREAL

	PJ GP	B G	P A	PTS PTS	+/- +/-	PUN PIM	T SH
David Desharnais	2	0	0	0	-3	2	4
Alex Galchenyuk	2	0	0	0	-1	2	3
Andrei Markov	2	0	0	0	-2	2	2
Ryan White	2	0	0	0	0	10	2
Douglas Murray	1	0	0	0	-1	0	0
P.K. Subban	2	0	0	0	-2	0	3
Mike Weaver	1	0	0	0	-1	0	0
Max Pacioretty	1	0	0	0	-3	2	2
Travis Moen	2	0	0	0	0	2	3
Lars Eller	2	0	0	0	-1	12	2
Tomas Plekanec	2	0	0	0	-1	0	5
Michaël Bournival	1	0	0	0	-1	0	2
Josh Gorges	1	0	0	0	-1	0	1
Jarred Tinordi	1	0	0	0	-1	19	1
Thomas Vanek	1	0	0	0	0	0	3
Brendan Gallagher	2	0	0	0	-3	10	7
Alexei Emelin	1	0	0	0	-1	2	1
Patrick Holland	1	0	0	0	0	0	0
Daniel Brière	1	0	0	0	0	0	1
Rene Bourque	2	0	0	0	0	0	3
Raphael Diaz	1	0	0	0	-1	0	2
Francis Bouillon	1	0	0	0	0	2	1
Mike Blunden	1	0	0	0	0	0	0
Nathan Beaulieu	1	0	0	0	0	0	0
Brian Gionta	2	0	0	0	-2	4	1

SAN JOSE

	PJ GP	B G	P A	PTS PTS	+/- +/-	PUN PIM	T SH
Logan Couture	2	3	2	5	4	0	8
Patrick Marleau	2	0	3	3	3	2	3
Tommy Wingels	2	2	0	2	2	0	11
Matthew Nieto	2	1	1	2	2	0	8
Matthew Irwin	2	0	1	1	2	10	4
Tyler Kennedy	2	0	1	1	1	0	2
Raffi Torres	1	0	1	1	1	7	1
Joe Thornton	2	0	1	1	0	0	2
Brad Stuart	1	0	0	0	0	2	1
Joe Pavelski	2	0	0	0	0	0	4
Freddie Hamilton	1	0	0	0	0	0	0
Marc-Edouard Vlasic	2	0	0	0	2	12	3
Tomas Hertl	1	0	0	0	0	0	2
Andrew Desjardins	2	0	0	0	0	0	4
Dan Boyle	1	0	0	0	2	0	0
James Sheppard	2	0	0	0	1	8	6
John McCarthy	1	0	0	0	0	0	0
Adam Burish	1	0	0	0	0	0	1
Justin Braun	2	0	0	0	1	0	4
Brent Burns	1	0	0	0	0	2	1
Jason Demers	2	0	0	0	2	0	3
Scott Hannan	2	0	0	0	1	10	2

GARDIENS DE BUT/GOALTENDERS

	PJ GP	V W	D L	DP OL	MINS MINS	T SH	BA GA	MOY GAA	%AR SV%	BL SO
Price	1	0	1	0	59	37	2	2.02	.946	0
Tokarski	1	0	0	0	38	22	2	3.15	.909	0
Budaj	1	0	1	0	22	11	2	5.48	.818	0

GARDIENS DE BUT/GOALTENDERS

	PJ GP	V W	D L	DP OL	MINS MINS	T SH	BA GA	MOY GAA	%AR SV%	BL SO
Niemi	2	2	0	0	119	49	0	0.00	1.000	2

AVANTAGE NUMÉRIQUE/POWERPLAY 0/6 - 0%
DÉSAVANTAGE NUMÉRIQUE/PENALTY KILLING 9/10 - 90%

AVANTAGE NUMÉRIQUE/POWERPLAY 1/10 - 10%
DÉSAVANTAGE NUMÉRIQUE/PENALTY KILLING 6/6 - 100%

BUTS PAR PÉRIODE/GOALS BY PERIOD

	1	2	3	P/OT	T
Montréal	0	0	0	0	0
San Jose	1	3	2	0	6

TIRS PAR PÉRIODE/SHOTS BY PERIOD

	1	2	3	P/OT	T
Montréal	17	16	16	0	49
San Jose	18	30	22	0	70

À VIE/ALL-TIME

	PJ GP	V W	D L	N T	DP OTL	BP GF	BC GA	PTS PTS
À DOM./HOME	15	10	3	2	0	48	27	22
À L'ÉTR./AWAY	15	4	7	2	2	37	50	12
CUMULATIF/OVERALL	**30**	**14**	**10**	**4**	**2**	**85**	**77**	**34**

SÉQUENCE VICTORIEUSE ACTUELLE / CURRENT WINNING STREAK

	FICHE/RECORD	BP/GF-BC/GA
San Jose	3-0-0	10-3

SÉQUENCE ACTUELLE SANS DÉFAITE / CURRENT UNBEATEN STREAK

	FICHE/RECORD	DEPUIS/SINCE
San Jose	3-0-0	01/12/11

PLUS LONGUE SÉQUENCE VICTORIEUSE À VIE / LONGEST LIFETIME WINNING STREAK

	NO.	DE/FROM	À/TO
Montréal	3	21/10/92	05/01/93
San Jose (2X)	3	01/12/11	08/03/14

PLUS LONGUE SÉQUENCE SANS DÉFAITE À VIE / LONGEST LIFETIME UNBEATEN STREAK

	NO.	DE/FROM	À/TO
Montréal	9 (7-0-2)	04/01/92	12/02/96
San Jose (3X)	3 (3-0-0)	01/12/11	08/03/14

PLUS DE BUTS, UN MATCH/MOST GOALS, ONE GAME

MTL	8	21/10/92 @ Mtl (8-4)
SJS	7	26/02/96 @ SJS (7-4)

MARGE VICTORIEUSE PLUS ÉLEVÉE/LARGEST MARGIN OF VICTORY

MTL	5	12/02/92 @ Mtl (6-1)
SJS	4	08/03/14 @ SJS (4-0)

BLANCHISSAGES À VIE / LIFETIME SHUTOUTS

Montréal	2	2-0-0
San Jose	3	3-0-0

MATCHS CONSÉCUTIFS SANS AVOIR ÉTÉ BLANCHIS / CONSECUTIVE GAMES WITHOUT BEING SHUTOUT

		DERN./LAST
Montréal	0	08/03/14
San Jose	19	12/02/96

TIRS DE PÉNALITÉ À VIE/LIFETIME PENALTY SHOTS

	TENT./ATT.	BUTS/GOALS
Montréal	0	0
San Jose	1	0

10 BUTS OU PLUS, UN MATCH/10 OR MORE GOALS, ONE GAME

	NO.	DERN./LAST
Montréal	0	
San Jose	0	

EN PROLONGATION/IN OVERTIME

	PJ GP	V W	D L	N T	DP OTL	BP GF	BC GA	PTS PTS
À DOM./HOME	2	0	0	2	0	3	3	2
À L'ÉTR./AWAY	7	2	1	2	2	18	19	8
CUMULATIF/OVERALL	**9**	**2**	**1**	**4**	**2**	**21**	**22**	**10**

DERNIÈRE VICTOIRE DES CANADIENS EN PROLONGATION/LAST CANADIENS OVERTIME WIN

23/11/99	(3-2)	Rivet	3:50

DERNIÈRE VICTOIRE DES SHARKS EN PROLONGATION/LAST SHARKS OVERTIME WIN

01/12/11	(4-3)	Pavelski	TB/SO

LA DERNIÈRE FOIS

DERNIÈRE VICTOIRE DES CANADIENS/LAST CANADIENS WIN

@ Montréal	04/12/10	(3-1)
@ San Jose	23/11/99	(3-2 P/OT)

DERNIER JEU BLANC DES CANADIENS/LAST CANADIENS SHUTOUT

@ Montréal	12/02/96	(3-0)
@ San Jose	04/01/92	(1-0)

DERNIER TIR DE PÉNALITÉ/LAST PENALTY SHOT

MTL	Aucun/None	
SJS	04/03/10	Boyle vs Price (Arrêt/Save)

THE LAST TIME

DERNIÈRE VICTOIRE DES SHARKS/LAST SHARKS WIN

@ Montréal	26/10/13	(2-0)
@ San Jose	08/03/14	(4-0)

DERNIER JEU BLANC DES SHARKS/LAST SHARKS SHUTOUT

@ Montréal	26/10/13	(2-0)
@ San Jose	08/03/14	(4-0)

DERNIER BUT EN TIR DE PÉNALITÉ/LAST GOAL ON A PENALTY SHOT

MTL	Aucun/None
SJS	Aucun/None

CANADIENS/BLUES

2014-2015 CALENDRIER/SCHEDULE

20/11/15	VS	St. Louis	19h30
24/02/15	@	St. Louis	20h00

2013-2014

0-1-1 (3-8)

DATE	V-D-DP	RÉSULTATS	ASSISTANCE	GARDIENS DE BUT	BUT GAGNANT
DATE	W-L-OTL	RESULTS	ATTENDANCE	GOALTENDERS	WINNING GOAL
05/11/13	DTB/SOL	STL 3 @ MTL 2	21 273	Halak – Price	T.J. Oshie
19/12/13	D/L	MTL 1 @ STL 5	17 189	Price – Halak	Alexander Steen

MONTREAL

	PJ GP	B G	P A	PTS PTS	+/- +/-	PUN PIM	T SH
Michaël Bournival	2	1	0	1	1	0	5
Brendan Gallagher	2	1	0	1	0	2	8
Rene Bourque	2	1	0	1	0	0	3
David Desharnais	1	0	1	1	0	0	1
Andrei Markov	2	0	1	1	0	2	2
P.K. Subban	2	0	1	1	0	2	5
Brian Gionta	2	0	1	1	-2	0	5
Ryan White	2	0	0	0	-2	0	0
George Parros	1	0	0	0	-1	5	0
Douglas Murray	2	0	0	0	-3	0	1
Max Pacioretty	2	0	0	0	-2	2	7
Travis Moen	1	0	0	0	-1	0	1
Lars Eller	2	0	0	0	0	2	3
Tomas Plekanec	2	0	0	0	-1	2	11
Louis Leblanc	1	0	0	0	1	0	0
Josh Gorges	2	0	0	0	1	0	0
Martin St-Pierre	1	0	0	0	0	0	0
Brandon Prust	1	0	0	0	-2	4	0
Raphael Diaz	2	0	0	0	-2	0	0
Alexei Emelin	1	0	0	0	-3	2	1
Alex Galchenyuk	2	0	0	0	-3	0	0
Francis Bouillon	1	0	0	0	-1	0	0

ST. LOUIS

	PJ GP	B G	P A	PTS PTS	+/- +/-	PUN PIM	T SH
Alex Steen	2	3	0	3	2	2	9
Chris Stewart	2	2	0	2	3	0	5
Kevin Shattenkirk	2	0	2	2	1	0	6
T.J. Oshie	2	0	2	2	0	0	5
Maxim Lapierre	2	1	0	1	0	0	2
Jaden Schwartz	2	1	0	1	0	0	3
Derek Roy	2	0	1	1	3	0	2
Patrik Berglund	2	0	1	1	0	0	5
David Backes	1	0	1	1	0	0	0
Brenden Morrow	1	0	1	1	1	2	0
Adam Cracknell	2	0	1	1	1	0	0
Vladimir Sobotka	1	0	1	1	0	0	2
Barret Jackman	2	0	1	1	1	0	0
Jay Bouwmeester	2	0	0	0	2	0	6
Alex Pietrangelo	2	0	0	0	2	0	9
Vladimir Tarasenko	2	0	0	0	0	0	3
Roman Polak	2	0	0	0	1	2	0
Chris Porter	1	0	0	0	1	0	1
Ian Cole	1	0	0	0	1	2	1
Magnus Paajarvi-Svensson	1	0	0	0	0	2	1
Ryan Reaves	1	0	0	0	0	7	0
Jordan Leopold	1	0	0	0	0	0	1

GARDIENS DE BUT/GOALTENDERS

	PJ GP	V W	D L	DP OL	MINS MINS	T SH	BA GA	MOY GAA	%AR SV%	BL SO
Price	2	0	1	1	125	61	7	3.36	.885	0

GARDIENS DE BUT/GOALTENDERS

	PJ GP	V W	D L	DP OL	MINS MINS	T SH	BA GA	MOY GAA	%AR SV%	BL SO
Halak	2	2	0	0	125	53	3	1.44	.943	0

AVANTAGE NUMÉRIQUE/POWERPLAY 0/5 - 0%
DÉSAVANTAGE NUMÉRIQUE/PENALTY KILLING 10/10 - 100%

AVANTAGE NUMÉRIQUE/POWERPLAY 0/10 - 0%
DÉSAVANTAGE NUMÉRIQUE/PENALTY KILLING 5/5 - 100%

BUTS PAR PÉRIODE/GOALS BY PERIOD

	1	2	3	P/OT	T
Montréal	0	3	0	0	3
St. Louis	4	0	3	0	7

TIRS PAR PÉRIODE/SHOTS BY PERIOD

	1	2	3	P/OT	T
Montréal	15	15	23	0	53
St. Louis	22	19	18	2	61

À VIE/ALL-TIME

	PJ GP	V W	D L	N T	DP OTL	BP GF	BC GA	PTS PTS
À DOM./HOME	63	41	12	7	3	263	175	92
À L'ÉTR./AWAY	61	30	16	15	0	204	161	75
CUMULATIF/OVERALL	**124**	**71**	**28**	**22**	**3**	**467**	**336**	**167**

SÉQUENCE VICTORIEUSE ACTUELLE / CURRENT WINNING STREAK

	FICHE/RECORD	BP/GF-BC/GA
St. Louis	5-0-0	19-7

SÉQUENCE ACTUELLE SANS DÉFAITE / CURRENT UNBEATEN STREAK

	FICHE/RECORD	DEPUIS/SINCE
St. Louis	6-0-1	18/03/08

PLUS LONGUE SÉQUENCE VICTORIEUSE À VIE / LONGEST LIFETIME WINNING STREAK

	NO.	DE/FROM	À/TO
Montréal	9	24/03/77	29/03/79
St. Louis	5	20/01/10	19/12/13

PLUS LONGUE SÉQUENCE SANS DÉFAITE À VIE / LONGEST LIFETIME UNBEATEN STREAK

	NO.	DE/FROM	À/TO
Montréal	16 (11-0-5)	12/02/81	06/01/86
St. Louis	7 (6-0-1)	18/03/08	19/12/13

PLUS DE BUTS, UN MATCH/MOST GOALS, ONE GAME

MTL	11	24/03/73 @ Mtl (11-4)
STL	8	02/01/74 @ STL (8-4); 25/01/97 @ Mtl (8-1)

MARGE VICTORIEUSE PLUS ÉLEVÉE/LARGEST MARGIN OF VICTORY

MTL	7 (5X)	Dern./Last: 06/01/86 @ Mtl (9-2)
STL	7	25/01/97 @ Mtl (8-1)

BLANCHISSAGES À VIE / LIFETIME SHUTOUTS

Montréal	8	8-0-0
St. Louis	6	6-0-0

MATCHS CONSÉCUTIFS SANS AVOIR ÉTÉ BLANCHIS / CONSECUTIVE GAMES WITHOUT BEING SHUTOUT

		DERN./LAST
Montréal	2	10/01/12
St. Louis	14	11/03/99

TIRS DE PÉNALITÉ À VIE/LIFETIME PENALTY SHOTS

	TENT./ATT.	BUTS/GOALS
Montréal	3	0
St. Louis	0	0

10 BUTS OU PLUS, UN MATCH/10 OR MORE GOALS, ONE GAME

	NO.	DERN./LAST
Montréal	1	24/03/73 - 11-4 @ Mtl
St. Louis	0	

EN PROLONGATION/IN OVERTIME

	PJ GP	V W	D L	N T	DP OTL	BP GF	BC GA	PTS PTS
À DOM./HOME	10	3	0	4	3	34	34	13
À L'ÉTR./AWAY	5	1	0	4	0	14	13	6
CUMULATIF/OVERALL	**15**	**4**	**0**	**8**	**3**	**48**	**47**	**19**

DERNIÈRE VICTOIRE DES CANADIENS EN PROLONGATION/LAST CANADIENS OVERTIME WIN

16/11/08	(3-2)	Kovalev	TB/SO

DERNIÈRE VICTOIRE DES BLUES EN PROLONGATION/LAST BLUES OVERTIME WIN

05/11/13	(3-2)	Oshie	TB/SO

LA DERNIÈRE FOIS

DERNIÈRE VICTOIRE DES CANADIENS/LAST CANADIENS WIN

@ Montréal	13/01/04	(5-2)
@ St. Louis	16/11/08	(3-2 TB/SO)

DERNIER JEU BLANC DES CANADIENS/LAST CANADIENS SHUTOUT

@ Montréal	07/01/84	(5-0)
@ St. Louis	11/03/99	(3-0)

DERNIER TIR DE PÉNALITÉ/LAST PENALTY SHOT

MTL	05/11/13	Plekanec vs Halak (Arrêt/Save)
STL	Aucun/None	

THE LAST TIME

DERNIÈRE VICTOIRE DES BLUES/LAST BLUES WIN

@ Montréal	05/11/13	(3-2 TB/SO)
@ St. Louis	19/12/13	(5-1)

DERNIER JEU BLANC DES BLUES/LAST BLUES SHUTOUT

@ Montréal	10/01/12	(3-0)
@ St. Louis	28/12/01	(3-0)

DERNIER BUT EN TIR DE PÉNALITÉ/LAST GOAL ON A PENALTY SHOT

MTL	Aucun/None
STL	Aucun/None

2014-2015 CALENDRIER/SCHEDULE

13/10/14	@	Tampa Bay	19h30	17/03/15	@	Tampa Bay	19h30
06/01/15	VS	Tampa Bay	19h30	30/03/15	VS	Tampa Bay	19h30
10/03/15	VS	Tampa Bay	19h30				

2013-2014

1-1-2 (5-8)

DATE	V-D-DP	RÉSULTATS	ASSISTANCE	GARDIENS DE BUT	BUT GAGNANT
DATE	W-L-OTL	RESULTS	ATTENDANCE	GOALTENDERS	WINNING GOAL
12/11/13	DTB/SOL	TBL 2 @ MTL 1	21 273	Bishop – Price	Valtteri Filppula
28/12/13	**VTB/SOW**	**MTL 2 @ TBL 1**	**19 204**	**Price – Bishop**	**Lars Eller**
01/02/14	DP/OTL	TBL 2 @ MTL 1	21 273	Bishop – Price	Nate Thompson
01/04/14	D/L	MTL 1 @ TBL 3	18 808	Price – Bishop	Tyler Johnson

MONTREAL

	PJ GP	B G	P A	PTS PTS	+/- +/-	PUN PIM	T SH
Daniel Brière	4	2	0	2	0	0	6
Brian Gionta	4	0	2	2	1	0	11
Brendan Gallagher	4	1	0	1	0	0	10
Tomas Plekanec	4	1	0	1	2	0	12
Max Pacioretty	4	0	1	1	-1	2	12
Alex Galchenyuk	3	0	1	1	0	0	5
Travis Moen	3	0	1	1	1	0	2
Mike Weaver	1	0	1	1	1	2	1
Rene Bourque	4	0	0	0	0	2	4
Lars Eller	4	0	0	0	-1	6	5
Andrei Markov	4	0	0	0	1	4	5
P.K. Subban	4	0	0	0	-2	2	13
Francis Bouillon	3	0	0	0	-1	2	5
David Desharnais	3	0	0	0	-2	0	5
Alexei Emelin	3	0	0	0	0	4	1
Josh Gorges	3	0	0	0	-1	0	0
Douglas Murray	3	0	0	0	0	10	0
Ryan White	3	0	0	0	0	0	1
Michaël Bournival	2	0	0	0	-1	0	1
Raphael Diaz	2	0	0	0	0	2	0
Brandon Prust	2	0	0	0	0	7	1
Nathan Beaulieu	1	0	0	0	0	2	3
Gabriel Dumont	1	0	0	0	0	0	0
George Parros	1	0	0	0	0	14	0
Christian Thomas	1	0	0	0	0	0	0
Thomas Vanek	1	0	0	0	-1	2	2

TAMPA BAY

	PJ GP	B G	P A	PTS PTS	+/- +/-	PUN PIM	T SH
Victor Hedman	4	0	4	4	1	0	11
Ondrej Palat	4	0	3	3	1	4	13
Nate Thompson	4	2	0	2	2	2	9
Tyler Johnson	4	1	1	2	1	4	9
Alex Killorn	4	1	1	2	-1	2	15
J.T. Brown	4	0	2	2	0	0	6
Ryan Malone	3	1	0	1	1	0	6
Martin St. Louis	3	1	0	1	-1	0	9
Ryan Callahan	1	1	0	1	0	0	5
Eric Brewer	3	0	1	1	1	2	2
B.J. Crombeen	3	0	1	1	1	0	3
Matthew Carle	4	0	0	0	0	0	4
Radko Gudas	4	0	0	0	0	16	3
Teddy Purcell	4	0	0	0	-2	0	13
Mark Barberio	3	0	0	0	1	2	4
Valtteri Filppula	3	0	0	0	-1	2	8
Nikita Kucherov	3	0	0	0	0	2	4
Tom Pyatt	3	0	0	0	0	0	2
Jean-Philippe Côté	2	0	0	0	-1	7	0
Sami Salo	2	0	0	0	1	0	0
Andrej Sustr	2	0	0	0	0	0	4
Brett Connolly	1	0	0	0	0	0	2
Dmitry Korobov	1	0	0	0	0	0	0
Michael Kostka	1	0	0	0	-1	0	0
Richard Panik	1	0	0	0	0	0	3
Steven Stamkos	1	0	0	0	-1	0	3

GARDIENS DE BUT/GOALTENDERS

	PJ GP	V W	D L	DP OL	MINS MINS	T SH	BA GA	MOY GAA	%AR SV%	BL SO
Price	4	1	1	2	254	137	6	1.42	.956	0

GARDIENS DE BUT/GOALTENDERS

	PJ GP	V W	D L	DP OL	MINS MINS	T SH	BA GA	MOY GAA	%AR SV%	BL SO
Bishop	4	3	0	1	255	105	4	0.94	.962	0

AVANTAGE NUMÉRIQUE/POWERPLAY 0/14 - 0%
DÉSAVANTAGE NUMÉRIQUE/PENALTY KILLING 17/19 - 89.5%

AVANTAGE NUMÉRIQUE/POWERPLAY 2/19 - 10.5%
DÉSAVANTAGE NUMÉRIQUE/PENALTY KILLING 14/14 - 100%

BUTS PAR PÉRIODE/GOALS BY PERIOD

	1	2	3	P/OT	T
Montréal	1	1	2	0	4
Tampa Bay	1	3	2	1	7

TIRS PAR PÉRIODE/SHOTS BY PERIOD

	1	2	3	P/OT	T
Montréal	31	33	33	8	105
Tampa Bay	33	39	58	8	138

À VIE/ALL-TIME

	PJ GP	V W	D L	N T	DP OTL	BP GF	BC GA	PTS PTS
À DOM./HOME	39	21	13	1	4	109	93	47
À L'ÉTR./AWAY	41	19	17	5	0	109	101	43
CUMULATIF/OVERALL	**80**	**40**	**30**	**6**	**4**	**218**	**194**	**90**

SÉQUENCE VICTORIEUSE ACTUELLE / CURRENT WINNING STREAK

	FICHE/RECORD	BP/GF-BC/GA
Tampa Bay	1-0-0	3-1

SÉQUENCE ACTUELLE SANS DÉFAITE / CURRENT UNBEATEN STREAK

	FICHE/RECORD	DEPUIS/SINCE
Tampa Bay	3-0-1	12/11/13

PLUS LONGUE SÉQUENCE VICTORIEUSE À VIE / LONGEST LIFETIME WINNING STREAK

	NO.	DE/FROM	À/TO
Montréal	7	30/01/97	26/01/99
Tampa Bay	4	17/02/94	27/03/95

PLUS LONGUE SÉQUENCE SANS DÉFAITE À VIE / LONGEST LIFETIME UNBEATEN STREAK

	NO.	DE/FROM	À/TO
Montréal	8 (7-0-1)	28/12/96	26/01/99
Tampa Bay	8 (5-0-3)	12/02/08	27/01/10

PLUS DE BUTS, UN MATCH/MOST GOALS, ONE GAME

MTL	8	28/03/98 @ Mtl	(8-2)
TBL	6	06/03/99 @ Mtl	(6-1)

MARGE VICTORIEUSE PLUS ÉLEVÉE/LARGEST MARGIN OF VICTORY

MTL	6	28/03/98 @ Mtl	(8-2)
TBL	5	06/03/99 @ Mtl	(6-1)

BLANCHISSAGES À VIE / LIFETIME SHUTOUTS

Montréal	1	1-0-0
Tampa Bay	2	2-0-0

MATCHS CONSÉCUTIFS SANS AVOIR ÉTÉ BLANCHIS / CONSECUTIVE GAMES WITHOUT BEING SHUTOUT

		DERN./LAST
Montréal	16	27/01/10
Tampa Bay	77	03/11/93

TIRS DE PÉNALITÉ À VIE/LIFETIME PENALTY SHOTS

	TENT./ATT.	BUTS/GOALS
Montréal	3	1
Tampa Bay	3	1

10 BUTS OU PLUS, UN MATCH/10 OR MORE GOALS, ONE GAME

	NO.	DERN./LAST
Montréal	0	
Tampa Bay	0	

EN PROLONGATION/IN OVERTIME

	PJ GP	V W	D L	N T	DP OTL	BP GF	BC GA	PTS PTS
À DOM./HOME	5	2	0	1	2	14	14	7
À L'ÉTR./AWAY	11	5	1	5	0	26	22	15
CUMULATIF/OVERALL	**16**	**7**	**1**	**6**	**2**	**40**	**36**	**22**

DERNIÈRE VICTOIRE DES CANADIENS EN PROLONGATION/LAST CANADIENS OVERTIME WIN

28/12/13	(2-1)	Eller	TB/SO

DERNIÈRE VICTOIRE DU LIGHTNING EN PROLONGATION/LAST LIGHTNING OVERTIME WIN

01/02/14	(2-1)	Thompson	4:36

LA DERNIÈRE FOIS

DERNIÈRE VICTOIRE DES CANADIENS/LAST CANADIENS WIN

@ Montréal	18/04/13	(3-2)
@ Tampa Bay	28/12/13	(2-1 TB/SO)

DERNIER JEU BLANC DES CANADIENS/LAST CANADIENS SHUTOUT

@ Montréal	03/11/93	(1-0)
@ Tampa Bay	Aucun/None	

DERNIER TIR DE PÉNALITÉ/LAST PENALTY SHOT

MTL	22/01/03	Koivu vs Khabibulin (Arrêt/Save)
TBL	01/02/14	Kucherov vs Price (Arrêt/Save)

THE LAST TIME

DERNIÈRE VICTOIRE DU LIGHTNING/LAST LIGHTNING WIN

@ Montréal	01/02/14	(2-1 P/OT)
@ Tampa Bay	01/04/14	(3-1)

DERNIER JEU BLANC DU LIGHTNING/LAST LIGHTNING SHUTOUT

@ Montréal	14/11/00	(1-0)
@ Tampa Bay	27/01/10	(3-0)

DERNIER BUT EN TIR DE PÉNALITÉ/LAST GOAL ON A PENALTY SHOT

MTL	29/03/01	Rucinsky vs Weekes
TBL	30/12/10	Stamkos vs Price

CANADIENS/MAPLE LEAFS

2014-2015 CALENDRIER/SCHEDULE

08/10/14	@	Toronto	19h00	28/02/15	VS	Toronto	19h00
14/02/15	VS	Toronto	19h00	11/04/15	@	Toronto	19h00

2013-2014

3-2-0 (18-17)

DATE	V-D-DP	RÉSULTATS	ASSISTANCE	GARDIENS DE BUT	BUT GAGNANT
DATE	W-L-OTL	RESULTS	ATTENDANCE	GOALTENDERS	WINNING GOAL
01/10/13	D/L	TOR 4 @ MTL 3	21 273	Reimer – Price	Mason Raymond
30/11/13	**V/W**	**TOR 2 @ MTL 4**	**21 273**	**Bernier – Price**	**Tomas Plekanec**
18/01/14	D/L	MTL 3 @ TOR 5	19 667	Price – Bernier	James Van Riemsdyk
01/03/14	**VP/OTW**	**TOR 3 @ MTL 4**	**21 273**	**Bernier – Budaj**	**Max Pacioretty**
22/03/14	**V/W**	**MTL 4 @ TOR 3**	**19 789**	**Price – Reimer**	**Tomas Plekanec**

MONTREAL

	PJ GP	B G	P A	PTS PTS	+/- +/-	PUN PIM	T SH
Max Pacioretty	5	5	2	7	-3	2	29
P.K. Subban	5	2	4	6	0	2	19
Andrei Markov	5	0	5	5	0	4	11
Brian Gionta	5	2	2	4	0	0	13
Lars Eller	5	2	2	4	-2	2	9
David Desharnais	5	1	3	4	-1	4	6
Alex Galchenyuk	4	1	2	3	2	2	4
Tomas Plekanec	5	2	0	2	0	8	10
Brendan Gallagher	5	2	0	2	2	0	14
Rene Bourque	4	1	1	2	-1	0	15
Raphael Diaz	2	0	1	1	0	0	4
Mike Weaver	1	0	1	1	2	0	1
Josh Gorges	4	0	1	1	1	0	5
Daniel Brière	5	0	1	1	2	4	13
Francis Bouillon	3	0	1	1	-2	0	0
Alexei Emelin	4	0	0	0	-3	4	6
Nathan Beaulieu	1	0	0	0	1	2	2
George Parros	4	0	0	0	-1	25	0
Douglas Murray	3	0	0	0	1	0	1
Travis Moen	5	0	0	0	0	9	4
Dale Weise	2	0	0	0	-1	0	2
Joonas Nattinen	1	0	0	0	0	0	0
Michaël Bournival	1	0	0	0	0	0	1
Thomas Vanek	1	0	0	0	0	0	2
Jarred Tinordi	2	0	0	0	0	5	0
Brandon Prust	3	0	0	0	0	9	4

TORONTO

	PJ GP	B G	P A	PTS PTS	+/- +/-	PUN PIM	T SH
Phil Kessel	5	2	5	7	-2	2	23
Mason Raymond	5	3	3	6	0	0	20
James Van Riemsdyk	5	5	0	5	-2	6	26
Tyler Bozak	5	2	3	5	-2	2	13
Joffrey Lupul	4	2	2	4	3	0	7
Nazem Kadri	5	1	3	4	1	4	9
Dion Phaneuf	5	1	1	2	2	8	10
Cody Franson	4	1	1	2	1	2	7
Nikolai Kulemin	5	0	2	2	0	0	4
Paul Ranger	2	0	1	1	-1	0	5
Troy Bodie	4	0	1	1	2	2	3
Morgan Rielly	4	0	1	1	-3	0	5
Peter Holland	2	0	0	0	0	0	3
Carl Gunnarsson	5	0	0	0	-1	4	3
Frazer McLaren	1	0	0	0	0	0	0
Jake Gardiner	5	0	0	0	1	0	7
Carter Ashton	3	0	0	0	1	5	1
Dave Bolland	2	0	0	0	0	2	3
Jerred Smithson	1	0	0	0	0	0	0
David Clarkson	3	0	0	0	-2	0	4
Mark Fraser	2	0	0	0	1	14	0
Trevor Smith	1	0	0	0	1	0	3
Colton Orr	4	0	0	0	0	25	1
Tim Gleason	3	0	0	0	0	2	4
Jay McClement	5	0	0	0	-1	0	3

GARDIENS DE BUT/GOALTENDERS

	PJ GP	V W	D L	DP OL	MINS MINS	T SH	BA GA	MOY GAA	%AR SV%	BL SO
Price	4	2	2	0	238	139	13	3.28	.906	0
Budaj	1	1	0	0	63	25	3	2.84	.880	0

GARDIENS DE BUT/GOALTENDERS

	PJ GP	V W	D L	DP OL	MINS MINS	T SH	BA GA	MOY GAA	%AR SV%	BL SO
Reimer	2	1	1	0	118	73	7	3.55	.904	0
Bernier	3	1	1	1	181	102	11	3.64	.892	0

AVANTAGE NUMÉRIQUE/POWERPLAY 4/16 - 25%
DÉSAVANTAGE NUMÉRIQUE/PENALTY KILLING 15/18 - 83.3%

AVANTAGE NUMÉRIQUE/POWERPLAY 3/18 - 16.7%
DÉSAVANTAGE NUMÉRIQUE/PENALTY KILLING 12/16 - 75%

BUTS PAR PÉRIODE/GOALS BY PERIOD

	1	2	3	P/OT	T
Montréal	10	3	4	1	18
Toronto	5	6	6	0	17

TIRS PAR PÉRIODE/SHOTS BY PERIOD

	1	2	3	P/OT	T
Montréal	67	54	50	4	175
Toronto	56	53	55	1	165

À VIE/ALL-TIME

	PJ GP	V W	D L	N T	DP OTL	BP GF	BC GA	PTS PTS
À DOM./HOME	362	212	102	43	5	1254	915	472
À L'ÉTR./AWAY	362	131	183	45	3	959	1097	310
CUMULATIF/OVERALL	**724**	**343**	**285**	**88**	**8**	**2213**	**2012**	**782**

SÉQUENCE VICTORIEUSE ACTUELLE / CURRENT WINNING STREAK

	FICHE/RECORD	BP/GF-BC/GA
Montréal	2-0-0	8-6

SÉQUENCE ACTUELLE SANS DÉFAITE / CURRENT UNBEATEN STREAK

	FICHE/RECORD	DEPUIS/SINCE
Montréal	2-0-0	01/03/14

PLUS LONGUE SÉQUENCE VICTORIEUSE À VIE / LONGEST LIFETIME WINNING STREAK

	NO.	DE/FROM	À/TO
MTL	10	02/01/58	12/11/58
TOR	12	09/12/39	23/01/41

PLUS LONGUE SÉQUENCE SANS DÉFAITE À VIE / LONGEST LIFETIME UNBEATEN STREAK

	NO.	DE/FROM	À/TO
MTL (2X)	12 (8-0-4)	21/11/76	01/03/79
TOR	14 (13-0-1)	09/12/39	20/02/41

PLUS DE BUTS, UN MATCH/MOST GOALS, ONE GAME

MTL 14 10/01/20 @ Mtl (14-7)
TOR 11 21/01/19 @ TOR (11-3); 13/03/20 @ TOR (11-4)

MARGE VICTORIEUSE PLUS ÉLEVÉE/LARGEST MARGIN OF VICTORY

MTL 10 01/02/19 @ Mtl (10-0)
TOR 8 (3X) Dern./Last : 05/12/42 @ TOR (9-1)

BLANCHISSAGES À VIE / LIFETIME SHUTOUTS

Montréal	57	52-0-5
Toronto	47	42-0-5

MATCHS CONSÉCUTIFS SANS AVOIR ÉTÉ BLANCHIS / CONSECUTIVE GAMES WITHOUT BEING SHUTOUT

		DERN./LAST
Montréal	8	09/02/13
Toronto	12	11/02/12

TIRS DE PÉNALITÉ À VIE/LIFETIME PENALTY SHOTS

	TENT./ATT.	BUTS/GOALS
Montréal	7	0
Toronto	6	2

10 BUTS OU PLUS, UN MATCH/10 OR MORE GOALS, ONE GAME

	NO.	DERN./LAST
Montréal	5	21/10/87 - 10-3 @ TOR
Toronto	4	05/03/35 - 10-3 @ MTL

EN PROLONGATION/IN OVERTIME

	PJ GP	V W	D L	N T	DP OTL	BP GF	BC GA	PTS PTS
À DOM./HOME	27	11	4	7	5	79	77	34
À L'ÉTR./AWAY	26	7	4	12	3	65	65	29
CUMULATIF/OVERALL	**53**	**18**	**8**	**19**	**8**	**144**	**142**	**63**

DERNIÈRE VICTOIRE DES CANADIENS EN PROLONGATION/LAST CANADIENS OVERTIME WIN

01/03/14	(4-3)	Pacioretty	3:28

DERNIÈRE VICTOIRE DES MAPLE LEAFS EN PROLONGATION/LAST MAPLE LEAFS OVERTIME WIN

22/10/11	(5-4)	Grabovski	1:23

LA DERNIÈRE FOIS

DERNIÈRE VICTOIRE DES CANADIENS/LAST CANADIENS WIN

@ Montréal	01/03/14	(4-3 P/OT)
@ Toronto	22/03/14	(4-3)

DERNIER JEU BLANC DES CANADIENS/LAST CANADIENS SHUTOUT

@ Montréal	12/02/11	(3-0)
@ Toronto	11/02/12	(5-0)

DERNIER TIR DE PÉNALITÉ/LAST PENALTY SHOT

MTL	04/04/09	Latendresse vs Gerber (Arrêt/Save)
TOR	27/02/13	Grabovski vs Price (Arrêt/Save)

THE LAST TIME

DERNIÈRE VICTOIRE DES MAPLE LEAFS/LAST MAPLE LEAFS WIN

@ Montréal	01/10/13	(4-3)
@ Toronto	18/01/14	(5-3)

DERNIER JEU BLANC DES MAPLE LEAFS/LAST MAPLE LEAFS SHUTOUT

@ Montréal	09/02/13	(6-0)
@ Toronto	06/10/11	(2-0)

DERNIER BUT EN TIR DE PÉNALITÉ/LAST GOAL ON A PENALTY SHOT

MTL	Aucun/None	
TOR	31/01/63	Kelly vs Plante

2014-2015 CALENDRIER/SCHEDULE

30/10/14	@	Vancouver	22h00
09/12/14	VS	Vancouver	19h30

2013-2014

2-0-0 (9-3)

DATE	V-D-DP	RÉSULTATS	ASSISTANCE	GARDIENS DE BUT	BUT GAGNANT
DATE	W-L-OTL	RESULTS	ATTENDANCE	GOALTENDERS	WINNING GOAL
12/10/13	V/W	MTL 4 @ VAN 1	18 910	Price – Luongo	Lars Eller
06/02/14	V/W	VAN 2 @ MTL 5	21 273	Luongo – Price	Max Pacioretty

MONTREAL

	PJ GP	B G	P A	PTS PTS	+/- +/-	PUN PIM	T SH
Max Pacioretty	2	4	0	4	1	0	11
Tomas Plekanec	2	2	0	2	2	2	9
Andrei Markov	2	0	2	2	2	0	6
Brendan Gallagher	2	0	2	2	3	2	4
Raphael Diaz	1	0	2	2	0	0	0
David Desharnais	2	0	2	2	2	0	5
P.K. Subban	2	0	2	2	3	2	3
Lars Eller	2	1	0	1	0	2	3
Josh Gorges	2	1	0	1	1	0	2
Ryan White	2	1	0	1	2	0	3
Travis Moen	1	0	1	1	2	0	0
Dale Weise	1	0	1	1	1	0	1
Michaël Bournival	2	0	1	1	2	0	2
Alexei Emelin	1	0	1	1	1	2	0
Francis Bouillon	1	0	1	1	0	0	0
Douglas Murray	1	0	0	0	1	0	0
Jarred Tinordi	1	0	0	0	0	2	1
Brandon Prust	2	0	0	0	0	2	3
Rene Bourque	2	0	0	0	0	0	7
Nathan Beaulieu	1	0	0	0	2	0	1
Daniel Brière	2	0	0	0	-1	0	4
Alex Galchenyuk	1	0	0	0	0	0	1
Brian Gionta	1	0	0	0	0	0	1

VANCOUVER

	PJ GP	B G	P A	PTS PTS	+/- +/-	PUN PIM	T SH
Jason Garrison	2	0	2	2	0	0	12
Christopher Higgins	2	1	0	1	-1	0	5
Alexander Edler	1	1	0	1	-3	0	8
Henrik Sedin	1	1	0	1	-1	0	3
Alexandre Burrows	1	0	1	1	-2	0	2
Daniel Sedin	2	0	1	1	-3	2	8
Jordan Schroeder	1	0	1	1	-1	0	2
Raphael Diaz	1	0	1	1	-2	0	2
Frank Corrado	1	0	0	0	-1	0	1
Kevin Bieksa	1	0	0	0	1	0	2
Dale Weise	1	0	0	0	0	0	0
Zack Kassian	2	0	0	0	-2	0	4
Ryan Kesler	2	0	0	0	-3	2	6
Ryan Stanton	2	0	0	0	-1	0	3
Brad Richardson	2	0	0	0	-2	0	2
Christopher Tanev	1	0	0	0	0	2	1
David Booth	2	0	0	0	-2	0	5
Pascal Pelletier	1	0	0	0	0	0	0
Michael Santorelli	1	0	0	0	0	0	5
Jannik Hansen	2	0	0	0	0	0	4
Tommy Sestito	2	0	0	0	0	0	0
Yann Sauve	1	0	0	0	-1	0	0
Yannick Weber	1	0	0	0	-1	0	0
Dan Hamhuis	1	0	0	0	-1	2	5
Zac Dalpe	2	0	0	0	0	0	4

GARDIENS DE BUT/GOALTENDERS

	PJ GP	V W	D L	DP OL	MINS MINS	T SH	BA GA	MOY GAA	%AR SV%	BL SO
Price	2	2	0	0	120	84	3	1.50	.964	0

GARDIENS DE BUT/GOALTENDERS

	PJ GP	V W	D L	DP OL	MINS MINS	T SH	BA GA	MOY GAA	%AR SV%	BL SO
Luongo	2	0	2	0	119	66	8	4.04	.879	0

AVANTAGE NUMÉRIQUE/POWERPLAY	3/4 - 75%
DÉSAVANTAGE NUMÉRIQUE/PENALTY KILLING	6/8 - 75%

AVANTAGE NUMÉRIQUE/POWERPLAY	2/8 - 25%
DÉSAVANTAGE NUMÉRIQUE/PENALTY KILLING	1/4 - 25%

BUTS PAR PÉRIODE/GOALS BY PERIOD

	1	2	3	P/OT	T
Montréal	3	1	5	0	9
Vancouver	0	2	1	0	3

TIRS PAR PÉRIODE/SHOTS BY PERIOD

	1	2	3	P/OT	T
Montréal	18	20	30	0	68
Vancouver	26	32	26	0	84

À VIE/ALL-TIME

	PJ GP	V W	D L	N T	DP OTL	BP GF	BC GA	PTS PTS
À DOM./HOME	59	42	11	5	1	260	147	90
À L'ÉTR./AWAY	61	36	16	8	1	218	167	81
CUMULATIF/OVERALL	**120**	**78**	**27**	**13**	**2**	**478**	**314**	**171**

SÉQUENCE VICTORIEUSE ACTUELLE / CURRENT WINNING STREAK

	FICHE/RECORD	BP/GF-BC/GA
Montréal	3-0-0	13-4

SÉQUENCE ACTUELLE SANS DÉFAITE / CURRENT UNBEATEN STREAK

	FICHE/RECORD	DEPUIS/SINCE
Montréal	7-0-0	02/02/10

PLUS LONGUE SÉQUENCE VICTORIEUSE À VIE / LONGEST LIFETIME WINNING STREAK

	NO.	DE/FROM	À/TO
Montréal	13	22/10/71	13/10/73
Vancouver (2X)	5	18/11/03	15/02/09

PLUS LONGUE SÉQUENCE SANS DÉFAITE À VIE / LONGEST LIFETIME UNBEATEN STREAK

	NO.	DE/FROM	À/TO
Montréal	30 (25-0-5)	31/10/70	27/01/76
Vancouver	11 (10-0-1)	27/12/00	15/02/09

PLUS DE BUTS, UN MATCH/MOST GOALS, ONE GAME

MTL	11	08/03/79 @ Mtl	(11-1)
VAN	7	09/02/84 @ Mtl	(7-6); 07/10/09 @ VAN (7-1)

MARGE VICTORIEUSE PLUS ÉLEVÉE/LARGEST MARGIN OF VICTORY

MTL	10	08/03/79 @ Mtl	(11-1)
VAN	6	07/10/09 @ VAN	(7-1)

BLANCHISSAGES À VIE / LIFETIME SHUTOUTS

Montréal	11	11-0-0
Vancouver	3	3-0-0

MATCHS CONSÉCUTIFS SANS AVOIR ÉTÉ BLANCHIS / CONSECUTIVE GAMES WITHOUT BEING SHUTOUT

		DERN./LAST
Montréal	9	16/01/07
Vancouver	4	09/11/10

TIRS DE PÉNALITÉ À VIE/LIFETIME PENALTY SHOTS

	TENT./ATT.	BUTS/GOALS
Montréal	4	0
Vancouver	0	0

10 BUTS OU PLUS, UN MATCH/10 OR MORE GOALS, ONE GAME

	NO.	DERN./LAST
Montréal	3	14/02/90 - 10-1 @ Mtl
Vancouver	0	

EN PROLONGATION/IN OVERTIME

	PJ GP	V W	D L	N T	DP OTL	BP GF	BC GA	PTS PTS
À DOM./HOME	7	1	1	4	1	17	18	7
À L'ÉTR./AWAY	2	0	1	0	1	8	10	1
CUMULATIF/OVERALL	**9**	**1**	**2**	**4**	**2**	**25**	**28**	**8**

DERNIÈRE VICTOIRE DES CANADIENS EN PROLONGATION/LAST CANADIENS OVERTIME WIN

06/12/93	(4-3)	Dionne	3:21

DERNIÈRE VICTOIRE DES CANUCKS EN PROLONGATION/LAST CANUCKS OVERTIME WIN

08/12/11	(4-3)	Hodgson	TB/SO

LA DERNIÈRE FOIS

DERNIÈRE VICTOIRE DES CANADIENS/LAST CANADIENS WIN

@ Montréal	06/02/14	(5-2)
@ Vancouver	12/10/13	(4-1)

DERNIER JEU BLANC DES CANADIENS/LAST CANADIENS SHUTOUT

@ Montréal	09/11/10	(2-0)
@ Vancouver	01/01/89	(4-0)

DERNIER TIR DE PÉNALITÉ/LAST PENALTY SHOT

MTL	06/02/14	Pacioretty vs Luongo (Arrêt/Save)
	06/02/14	Pacioretty vs Luongo (Arrêt/Save)
VAN	Aucun/None	

THE LAST TIME

DERNIÈRE VICTOIRE DES CANUCKS/LAST CANUCKS WIN

@ Montréal	08/12/11	(4-3 TB/SO)
@ Vancouver	07/10/09	(7-1)

DERNIER JEU BLANC DES CANUCKS/LAST CANUCKS SHUTOUT

@ Montréal	16/01/07	(4-0)
@ Vancouver	01/11/01	(4-0)

DERNIER BUT EN TIR DE PÉNALITÉ/LAST GOAL ON A PENALTY SHOT

MTL	Aucun/None
VAN	Aucun/None

CANADIENS/CAPITALS

2014-2015 CALENDRIER/SCHEDULE

09/10/14	@	Washington	19h00
31/01/15	VS	Washington	13h00
02/04/15	VS	Washington	19h30

2013-2014

1-1-1 (5-10)

DATE	V-D-DP	RÉSULTATS	ASSISTANCE	GARDIENS DE BUT	BUT GAGNANT
DATE	W-L-OTL	RESULTS	ATTENDANCE	GOALTENDERS	WINNING GOAL
22/11/13	**V/W**	**MTL 3 @ WSH 2**	**18 506**	**Budaj – Neuvirth**	**Daniel Brière**
29/11/13	DTB/SOL	MTL 2 @ WSH 3	18 506	Holtby – Budaj	Mikhail Grabovski
25/01/14	D/L	WSH 5 @ MTL 0	21 273	Holtby – Budaj, Price	Alex Ovechkin

MONTREAL

	PJ GP	B G	P A	PTS PTS	+/- +/-	PUN PIM	T SH
Daniel Brière	3	2	0	2	-1	2	5
Tomas Plekanec	3	1	1	2	1	0	10
Josh Gorges	3	0	2	2	-1	0	3
Alexei Emelin	3	0	2	2	-1	2	1
Brian Gionta	3	0	2	2	2	6	6
Travis Moen	3	1	0	1	-1	0	5
David Desharnais	3	1	0	1	0	2	5
Andrei Markov	3	0	1	1	0	2	6
Michaël Bournival	3	0	1	1	-1	0	8
Ryan White	2	0	1	1	-1	2	2
Max Pacioretty	3	0	0	0	0	0	10
Douglas Murray	2	0	0	0	-1	0	0
Lars Eller	3	0	0	0	-2	4	6
Louis Leblanc	1	0	0	0	-1	2	0
Brendan Gallagher	3	0	0	0	-1	2	5
Brandon Prust	3	0	0	0	-3	27	3
Raphael Diaz	2	0	0	0	0	0	3
Nathan Beaulieu	1	0	0	0	-2	0	1
Rene Bourque	1	0	0	0	-3	0	1
Alex Galchenyuk	2	0	0	0	-1	0	2
Francis Bouillon	1	0	0	0	-1	0	2
P.K. Subban	3	0	0	0	-2	7	5

WASHINGTON

	PJ GP	B G	P A	PTS PTS	+/- +/-	PUN PIM	T SH
Alex Ovechkin	3	3	1	4	3	2	16
Mikhail Grabovski	2	1	2	3	1	0	3
John Carlson	3	1	2	3	3	2	6
Troy Brouwer	3	0	3	3	2	7	3
Eric Fehr	2	1	1	2	1	2	4
Martin Erat	2	0	2	2	3	2	3
Jay Beagle	2	1	0	1	0	2	4
John Erskine	1	1	0	1	2	0	3
Casey Wellman	1	1	0	1	1	0	1
Brooks Laich	2	0	1	1	3	4	1
Thomas Wilson	3	0	1	1	1	5	2
Mike Green	3	0	1	1	2	0	6
Jason Chimera	3	0	1	1	-1	0	5
Connor Carrick	1	0	1	1	2	0	1
Joel Ward	3	0	1	1	0	0	3
Alexander Urbom	2	0	0	0	-2	0	2
Tyson Strachan	2	0	0	0	-2	0	1
Aaron Volpatti	2	0	0	0	0	0	2
Nate Schmidt	2	0	0	0	1	0	5
Nicklas Backstrom	3	0	0	0	-1	8	8
Karl Alzner	3	0	0	0	0	0	1
Dmitri Orlov	1	0	0	0	1	0	0
Marcus Johansson	3	0	0	0	1	0	7
Michael Latta	2	0	0	0	0	0	0

GARDIENS DE BUT/GOALTENDERS

	PJ GP	V W	D L	DP OL	MINS MINS	T SH	BA GA	MOY GAA	%AR SV%	BL SO
Budaj	3	1	0	1	154	61	5	1.94	.918	0
Price	1	0	1	0	30	26	4	7.92	.846	0

GARDIENS DE BUT/GOALTENDERS

	PJ GP	V W	D L	DP OL	MINS MINS	T SH	BA GA	MOY GAA	%AR SV%	BL SO
Holtby	2	2	0	0	125	58	2	0.96	.966	1
Neuvirth	1	0	1	0	58	31	3	3.08	.903	0

AVANTAGE NUMÉRIQUE/POWERPLAY	1/10 - 10%
DÉSAVANTAGE NUMÉRIQUE/PENALTY KILLING	13/14 - 92.9%

BUTS PAR PÉRIODE/GOALS BY PERIOD

	1	2	3	P/OT	T
Montréal	4	1	0	0	5
Washington	1	5	3	0	9

AVANTAGE NUMÉRIQUE/POWERPLAY	1/14 - 7.1%
DÉSAVANTAGE NUMÉRIQUE/PENALTY KILLING	9/10 - 90%

TIRS PAR PÉRIODE/SHOTS BY PERIOD

	1	2	3	P/OT	T
Montréal	29	29	26	5	89
Washington	29	31	26	1	87

À VIE/ALL-TIME

	PJ GP	V W	D L	N T	DP OTL	BP GF	BC GA	PTS PTS
À DOM./HOME	77	41	25	8	3	270	183	95
À L'ÉTR./AWAY	76	31	32	9	4	220	213	73
CUMULATIF/OVERALL	**153**	**72**	**56**	**17**	**7**	**490**	**396**	**168**

SÉQUENCE VICTORIEUSE ACTUELLE / CURRENT WINNING STREAK

	FICHE/RECORD	BP/GF-BC/GA
Washington	2-0-0	8-2

SÉQUENCE ACTUELLE SANS DÉFAITE / CURRENT UNBEATEN STREAK

	FICHE/RECORD	DEPUIS/SINCE
Washington	2-0-0	29/11/13

PLUS LONGUE SÉQUENCE VICTORIEUSE À VIE / LONGEST LIFETIME WINNING STREAK

	NO.	DE/FROM	À/TO
Montréal	23	31/10/74	25/03/78
Washington	7	27/03/96	15/11/97

PLUS LONGUE SÉQUENCE SANS DÉFAITE À VIE / LONGEST LIFETIME UNBEATEN STREAK

	NO.	DE/FROM	À/TO
Montréal	34 (31-0-3)	31/10/74	05/11/79
Washington	11 (9-0-2)	28/11/09	31/03/12

PLUS DE BUTS, UN MATCH/MOST GOALS, ONE GAME

MTL 11 10/11/74 @ WSH (11-1); 02/04/77 @ Mtl (11-0)
WSH 6 (3X) Dern./Last : 17/02/01 @ Mtl (6-3)

MARGE VICTORIEUSE PLUS ÉLEVÉE/LARGEST MARGIN OF VICTORY

MTL 11 02/04/77 @ Mtl (11-0)
WSH 5 (2X) Dern./Last : 25/01/14 @ Mtl (5-0)

BLANCHISSAGES À VIE / LIFETIME SHUTOUTS

MTL	19	18-0-1
WSH	15	14-0-1

MATCHS CONSÉCUTIFS SANS AVOIR ÉTÉ BLANCHIS / CONSECUTIVE GAMES WITHOUT BEING SHUTOUT

		DERN./LAST
Montréal	0	25/01/14
Washington	23	29/01/08

TIRS DE PÉNALITÉ À VIE/LIFETIME PENALTY SHOTS

	TENT./ATT.	BUTS/GOALS
Montréal	4	0
Washington	5	1

10 BUTS OU PLUS, UN MATCH/10 OR MORE GOALS, ONE GAME

	NO.	DERN./LAST
Montréal	5	07/04/79 - 10-3 @ Mtl
Washington	0	

EN PROLONGATION/IN OVERTIME

	PJ GP	V W	D L	N T	DP OTL	BP GF	BC GA	PTS PTS
À DOM./HOME	16	2	4	7	3	39	44	14
À L'ÉTR./AWAY	8	1	0	3	4	20	23	9
CUMULATIF/OVERALL	**24**	**3**	**4**	**10**	**7**	**59**	**67**	**23**

DERNIÈRE VICTOIRE DES CANADIENS EN PROLONGATION/LAST CANADIENS OVERTIME WIN

01/02/11 (3-2) Gionta (TB/SO)

DERNIÈRE VICTOIRE DES CAPITALS EN PROLONGATION/LAST CAPITALS OVERTIME WIN

29/11/13 (3-2) Grabovski (TB/SO)

LA DERNIÈRE FOIS

DERNIÈRE VICTOIRE DES CANADIENS/LAST CANADIENS WIN

@ Montréal 10/02/10 (6-5 P/OT)
@ Washington 22/11/13 (3-2)

DERNIER JEU BLANC DES CANADIENS/LAST CANADIENS SHUTOUT

@ Montréal 29/01/08 (4-0)
@ Washington 09/02/03 (2-0)

DERNIER TIR DE PÉNALITÉ/LAST PENALTY SHOT

MTL	25/03/03	Markov vs Kolzig (Arrêt/Save)
WSH	04/02/12	Brouwer vs Budaj (Arrêt/Save)
	04/02/12	Semin vs Budaj (But/Goal)

THE LAST TIME

DERNIÈRE VICTOIRE DES CAPITALS/LAST CAPITALS WIN

@ Montréal 25/01/14 (5-0)
@ Washington 29/11/13 (3-2 TB/SO)

DERNIER JEU BLANC DES CAPITALS/LAST CAPITALS SHUTOUT

@ Montréal 25/01/14 (5-0)
@ Washington 28/12/10 (3-0)

DERNIER BUT EN TIR DE PÉNALITÉ/LAST GOAL ON A PENALTY SHOT

MTL	Aucun/None	
WSH	04/02/12	Semin vs Budaj

2014-2015 CALENDRIER/SCHEDULE

11/11/14	VS	Winnipeg	19h30
26/03/15	@	Winnipeg	20h00

2013-2014

1-1-0 (4-2)

DATE	V-D-DP	RÉSULTATS	ASSISTANCE	GARDIENS DE BUT	BUT GAGNANT
DATE	W-L-OTL	RESULTS	ATTENDANCE	GOALTENDERS	WINNING GOAL
15/10/13	**V/W**	**MTL 3 @ WPG 0**	**15 004**	**Price – Pavelec**	**Brandon Prust**
02/02/14	D/L	WPG 2 @ MTL 1	21 273	Montoya – Price	Michael Frolik

MONTRÉAL

	PJ GP	B G	P A	PTS PTS	+/- +/-	PUN PIM	T SH
Daniel Brière	2	1	1	2	2	6	1
Brian Gionta	2	1	0	1	1	0	3
Brandon Prust	2	1	0	1	1	0	2
P.K. Subban	2	1	0	1	1	2	8
Andrei Markov	2	0	1	1	0	2	5
Tomas Plekanec	2	0	1	1	1	0	4
Josh Gorges	2	0	1	1	1	0	2
David Desharnais	2	0	1	1	1	0	4
Francis Bouillon	1	0	1	1	1	0	0
Max Pacioretty	2	0	0	0	-1	2	4
Lars Eller	2	0	0	0	0	2	4
Brendan Gallagher	2	0	0	0	-1	6	3
Travis Moen	2	0	0	0	-1	2	0
Raphael Diaz	1	0	0	0	0	0	1
Nathan Beaulieu	2	0	0	0	0	0	0
Alex Galchenyuk	1	0	0	0	0	2	4
Douglas Murray	1	0	0	0	-1	0	1
Rene Bourque	2	0	0	0	1	0	2
Alexei Emelin	1	0	0	0	0	0	3
Michaël Bournival	1	0	0	0	-1	0	1
Ryan White	1	0	0	0	0	5	3
Christian Thomas	1	0	0	0	-1	0	1

WINNIPEG

	PJ GP	B G	P A	PTS PTS	+/- +/-	PUN PIM	T SH
Tobias Enstrom	2	1	0	1	0	0	2
Michael Frolik	2	1	0	1	0	0	5
Andrew Ladd	2	0	1	1	-1	0	5
Blake Wheeler	2	0	1	1	0	2	4
Chris Thorburn	1	0	1	1	1	2	0
Matt Halischuk	1	0	0	0	-1	0	1
Mark Stuart	2	0	0	0	0	2	6
Zach Bogosian	2	0	0	0	0	2	10
James Wright	2	0	0	0	0	0	0
Dustin Byfuglien	2	0	0	0	0	4	7
Evander Kane	1	0	0	0	-1	6	4
Mark Scheifele	2	0	0	0	0	0	6
Jacob Trouba	2	0	0	0	-2	0	5
Devin Setoguchi	2	0	0	0	0	0	6
Bryan Little	2	0	0	0	0	2	3
Adam Pardy	1	0	0	0	0	0	0
Anthony Peluso	1	0	0	0	0	2	0
Eric Tangradi	2	0	0	0	0	5	0
Keaton Ellerby	1	0	0	0	0	0	2
Olli Jokinen	2	0	0	0	0	2	4
Paul Postma	1	0	0	0	0	0	0
Jim Slater	1	0	0	0	0	0	1

GARDIENS DE BUT/GOALTENDERS

	PJ GP	V W	D L	DP OL	MINS MINS	T SH	BA GA	MOY GAA	%AR SV%	BL SO
Price	2	1	1	0	119	71	2	1.01	.972	1

GARDIENS DE BUT/GOALTENDERS

	PJ GP	V W	D L	DP OL	MINS MINS	T SH	BA GA	MOY GAA	%AR SV%	BL SO
Montoya	1	1	0	0	60	31	1	1.00	.968	0
Pavelec	1	0	1	0	60	24	2	2.01	.917	0

AVANTAGE NUMERIQUE/POWERPLAY 1/8 - 12.5%
DÉSAVANTAGE NUMÉRIQUE/PENALTY KILLING 6/6 - 100%

AVANTAGE NUMERIQUE/POWERPLAY 0/6 - 0%
DÉSAVANTAGE NUMÉRIQUE/PENALTY KILLING 7/8 - 87.5%

BUTS PAR PÉRIODE/GOALS BY PERIOD

	1	2	3	P/OT	T
Montréal	2	1	1	0	4
Winnipeg	0	1	1	0	2

TIRS PAR PÉRIODE/SHOTS BY PERIOD

	1	2	3	P/OT	T
Montréal	22	18	16	0	56
Winnipeg	18	26	27	0	71

À VIE/ALL-TIME

	PJ GP	V W	D L	N T	DP OTL	BP GF	BC GA	PTS PTS
À DOM./HOME	27	19	5	0	3	94	62	41
À L'ÉTR./AWAY	26	15	7	2	2	68	52	34
CUMULATIF/OVERALL	**53**	**34**	**12**	**2**	**5**	**162**	**114**	**75**

SÉQUENCE VICTORIEUSE ACTUELLE
CURRENT WINNING STREAK

	FICHE/RECORD	BP/GF-BC/GA
Winnipeg	1-0-0	2-1

SÉQUENCE ACTUELLE SANS DÉFAITE
CURRENT UNBEATEN STREAK

	FICHE/RECORD	DEPUIS/SINCE
Winnipeg	1-0-0	02/02/14

PLUS LONGUE SÉQUENCE VICTORIEUSE À VIE
LONGEST LIFETIME WINNING STREAK

	NO.	DE/FROM	À/TO
Montréal	6	04/01/12	15/10/13
Winnipeg	3*	08/03/07	22/12/07

PLUS LONGUE SÉQUENCE SANS DÉFAITE À VIE
LONGEST LIFETIME UNBEATEN STREAK

	NO.	DE/FROM	À/TO
Montréal	7 (6-0-1)	13/11/99	12/01/01
Winnipeg	4 (3-0-1)*	08/03/07	17/01/08

PLUS DE BUTS, UN MATCH/MOST GOALS, ONE GAME

MTL 7 04/01/12 @ MTL (7-3)
WPG 6 08/03/07 @ ATL (6-2)*

MARGE VICTORIEUSE PLUS ÉLEVÉE/LARGEST MARGIN OF VICTORY

MTL 6 23/11/00 @ ATL (6-0)
WPG 4 (3X) 22/12/11 @ WPG (4-0)

BLANCHISSAGES À VIE
LIFETIME SHUTOUTS

Montréal	5	5-0-0
Winnipeg	5	5-0-0

MATCHS CONSÉCUTIFS SANS AVOIR ÉTÉ BLANCHIS
CONSECUTIVE GAMES WITHOUT BEING SHUTOUT

		DERN./LAST
Montréal	7	22/12/11
Winnipeg	1	15/10/13

TIRS DE PÉNALITÉ À VIE/LIFETIME PENALTY SHOTS

	TENT./ATT.	BUTS/GOALS
Montréal	2	1
Winnipeg	0	0

10 BUTS OU PLUS, UN MATCH/10 OR MORE GOALS, ONE GAME

	NO.	DERN./LAST
Montréal	0	Aucun/None
Winnipeg	0	Aucun/None

EN PROLONGATION/IN OVERTIME

	PJ GP	V W	D L	N T	DP OTL	BP GF	BC GA	PTS PTS
À DOM./HOME	5	2	0	0	3	11	12	7
À L'ÉTR./AWAY	6	2	0	2	2	16	16	8
CUMULATIF/OVERALL	**11**	**4**	**0**	**2**	**5**	**27**	**28**	**15**

DERNIÈRE VICTOIRE DES CANADIENS EN PROLONGATION/LAST CANADIENS OVERTIME WIN

21/12/09 (4-3) Bergeron 2:23

DERNIÈRE VICTOIRE DES JETS EN PROLONGATION/LAST JETS OVERTIME WIN

02/01/11* (4-3) Byfuglien 3:43

LA DERNIÈRE FOIS

DERNIÈRE VICTOIRE DES CANADIENS/LAST CANADIENS WIN

@ Montréal 04/04/13 (4-1)
@ Winnipeg 15/10/13 (3-0)

DERNIER JEU BLANC DES CANADIENS/LAST CANADIENS SHUTOUT

@ Montréal 05/02/12 (3-0)
@ Winnipeg 15/10/13 (3-0)

DERNIER TIR DE PÉNALITÉ/LAST PENALTY SHOT

MTL 04/01/12 Eller vs Mason (But/Goal)
WPG Aucun/None

(*Équipe établie à Atlanta/Team based in Atlanta)

THE LAST TIME

DERNIÈRE VICTOIRE DES JETS/LAST JETS WIN

@ Montréal 02/02/14 (2-1)
@ Winnipeg 22/12/11 (4-0)

DERNIER JEU BLANC DES JETS/LAST JETS SHUTOUT

@ Montréal 02/02/14 (2-1)
@ Winnipeg 22/12/11 (4-0)

DERNIER BUT EN TIR DE PÉNALITÉ/LAST GOAL ON A PENALTY SHOT

MTL 04/01/12 Eller vs Mason
WPG Aucun/None







HISTORIQUE DES CANADIENS 1909-2014 CLUB HISTORY



HISTORIQUE

Les Canadiens furent fondés le 4 décembre 1909 par J. Ambrose O'Brien et faisaient partie de l'Association nationale de hockey, le précurseur de la Ligue nationale de hockey. Les Canadiens constituaient l'équipe de la communauté francophone, composée de joueurs de langue française et appartenant à des propriétaires francophones. La saison inaugurale de l'équipe ne fut pas un succès, terminant au bas du classement du circuit. Au terme de cette première campagne, l'équipe était vendue à un promoteur sportif de Montréal du nom de George Kennedy. Sous sa férule, le sort de l'équipe s'améliora graduellement et les Canadiens remportèrent la coupe Stanley pour la première fois en 1915-1916. En 1917, les Canadiens et quatre autres formations de l'ANH devenaient les premiers clubs membres de ce qui allait être la Ligue nationale de hockey. C'est en 1923-1924, grâce aux prestations de leur as Howie Morenz, que les Canadiens s'adjugeaient la coupe Stanley pour la première fois depuis leur entrée dans la LNH. À la suite du décès de Kennedy en 1921, l'équipe avait été vendue à un trio d'entrepreneurs qui allait être surnommé les Trois Mousquetaires; Léo Dandurand, Joseph Cattarinich et Louis Létourneau. C'est aussi sous la direction de ces nouveaux propriétaires que les Canadiens délaissaient l'Aréna Mont-Royal pour emménager au Forum qui deviendra le domicile permanent de l'équipe à compter de la saison 1926-1927. Curieusement, les Canadiens partageaient le Forum avec leurs grands rivaux anglophones, les Maroons de Montréal.

Les Canadiens ont amorcé les années 1930 en remportant la coupe Stanley deux années consécutives. Avec Aurèle Joliat, Johnny Gagnon et le gardien George Hainsworth comme principaux acteurs. Mais les années de dépression qui ont suivi l'effondrement de l'économie ont durement frappé les Canadiens et les Maroons tant aux guichets que sur la glace. Les insuccès furent tels que les propriétaires ont considéré vendre l'équipe et la déménager à Cleveland, en Ohio. Mais on parvint in extremis à trouver des investisseurs locaux pour c'est finalement la concession des Maroons qui dut mettre fin à ses activités et plusieurs joueurs de cette formation se retrouvèrent avec les Canadiens.

Menés par le célèbre trio de la Punch Line composé de Maurice « Rocket » Richard, Hector « Toe » Blake et Elmer Lach dans les années 1940, les Canadiens ont connu une période fructueuse. De 1952 à 1960, le Tricolore a revendiqué six conquêtes de la coupe Stanley et pris part à 10 finales consécutives de la coupe Stanley. Une formation cousue de talent avec l'arrivée des Jean Béliveau, Dickie Moore, Doug Harvey, Bernie "Boum Boum" Geoffrion, Jacques Plante et Henri Richard, les Canadiens ont établi un record qui ne sera jamais égalé en remportant la coupe cinq années de suite de 1956 à 1960. Par ailleurs, le légendaire Maurice Richard a écrit une page d'histoire en devenant le premier joueur de l'histoire à inscrire 50 buts en autant de matchs.

Quasi invincibles, ils ont ajouté dix autres championnats en 15 saisons entre 1965 et 1979, dont une autre séquence de quatre conquêtes consécutives de 1976 à 1979. À leur zénith en 1976-1977, les Canadiens ont établi un record des temps modernes pour le moins de défaites en une saison, seulement huit dans un calendrier de 80 matchs en saison régulière. La nouvelle génération de Glorieux comprenait une brochette de joueurs étoiles, dont Guy Lafleur, Yvan Cournoyer, Ken Dryden, Pete Mahovlich, Steve Shutt, Bob Gainey, Serge Savard, Guy Lapointe et Larry Robinson. Scotty Bowman, qui allait plus tard établir un record pour le plus de victoires en carrière dans la LNH, dirigeait cette formation étoile qu'il a conduit à cinq conquêtes de la coupe Stanley dans les années 1970.

Les Canadiens ont remporté la coupe Stanley à deux autres reprises, en 1986 et en 1993 avec un exceptionnel gardien de but dans le filet, Patrick Roy. Ce faisant, les Canadiens poursuivaient leur tradition de remporter la coupe Stanley au moins une fois à toutes les décennies entre 1910 et 1990. En 1996, l'équipe délaissait le valeureux Forum de Montréal à la faveur d'un nouveau domicile, le Centre Molson, aujourd'hui connu sous le nom de Centre Bell.

En 2009-2010, les Canadiens célébraient le 100e anniversaire de la fondation de l'équipe et devenaient la première équipe à atteindre le plateau des 6 000 matchs disputés. Auparavant, le 29 décembre 2008, l'équipe avait atteint le seuil des 3 000 victoires grâce à un gain de 5 à 2 aux dépens des Panthers de la Floride. Finalement, un an plus tard, le 28 décembre, à Ottawa, les Canadiens sont devenus la première équipe à réussir 20 000 buts, un but qui est allé à la fiche de Michael Cammalleri.

HISTORY

The Canadiens were founded by J. Ambrose O'Brien on December 4, 1909, as a charter member of the National Hockey Association, the forerunner to the National Hockey League. It was to be the team of the francophone community in Montréal, made of francophone players, and under francophone ownership. The team's inaugural season was not as successful as expected as the team finished at the bottom of the standings. After the first year, ownership was transferred to local promoter and sportsman George Kennedy and the team's fortunes improved over the next seasons. The Canadiens won their first Stanley Cup championship in 1915-1916. In 1917, with four other NHA teams, the Canadiens formed the NHL, and won their first NHL Stanley Cup during the 1923-1924 season led by the team's first genuine superstar Howie Morenz. In 1921, following the death of George Kennedy, the team was purchased by a trio of entrepreneurs that would become known as the Three Musketeers of Sport; Léo Dandurand, Joseph Cattarinich and Louis Létourneau. The team moved from the old Mount Royal Arena to make their home in the Montreal Forum in 1926-1927, sharing the building with their archrivals Montreal Maroons.

In the 1930s, the club started the decade successfully with two consecutive Stanley Cup wins in 1930 and 1931. The Montreal Canadiens of that era boasted Aurèle Joliat, Johnny Gagnon as well as George Hainsworth. However, both the Canadiens and the Montreal Maroons declined on the ice and economically during the Depression. Losses grew to the point where the team owners considered selling the team to interested people from Cleveland, Ohio. However, local investors were found and instead it was the Maroons that suspended operations, and several of the Maroons players ended up in a Canadiens uniform.

Led by the celebrated "Punch Line" of Maurice "Rocket" Richard, Hector "Toe" Blake and Elmer Lach in the 1940s, the Canadiens enjoyed success again atop the NHL. From 1952 to 1960, the franchise won six Stanley Cups, including a record five straight from 1956 to 1960 with a new set of stars coming to prominence: Jean Béliveau, Dickie Moore, Doug Harvey, Bernie "Boom Boom" Geoffrion, Jacques Plante and the Rocket's younger brother Henri. The 1940's saw Rocket Richard become the first player to scorer 50 goals (in as many games) in a single season.

The Canadiens added ten more championships in fifteen seasons from 1965 to 1979, with another dynastic run of four straight Cups from 1976 to 1979. In the 1976-1977 season, the Canadiens set a modern-day record for fewest losses with only a mere eight in an 80-game schedule. The next generation of stars included the likes of Guy Lafleur, Yvan Cournoyer, Ken Dryden, Pete Mahovlich, Steve Shutt, Bob Gainey, Serge Savard, Guy Lapointe and Larry Robinson. Scotty Bowman, who would later set a record for most NHL wins by a coach, was the team's head coach for its last five Stanley Cup championships in the '70s.

The Canadiens won Stanley Cups in 1986, led by rookie star goaltender Patrick Roy, and in 1993, continuing their streak of winning at least one championship in every decade from the 1910s to the 1990s. In 1996, the team moved from the Montreal Forum, their home during 72 seasons and 22 Stanley Cups, to the Molson Centre (now known as the Bell Centre.)

In 2009-2010, the Canadiens celebrated their 100th anniversary becoming the first NHL franchise to reach 6,000 games. On December 29, 2008 in a 5-2 win over the Florida Panthers the Canadiens became the first team in NHL history to reach 3,000 victories and on December 28, 2009 in Montreal, became the first team to score 20,000 goals (Michael Cammalleri).



LARRY ROBINSON

L'APPELLATION DES CANADIENS

L'usage du mot *Habitants* pour décrire les Canadiens ne date pas d'hier puisqu'on y fait déjà références dans le journal *Le Devoir* du 9 février 1914. Au fil des ans, plusieurs théories ont été avancées pour tenter d'expliquer pourquoi les Canadiens, et plus particulièrement leurs joueurs, étaient surnommés Habitants par les membres de la presse et par les partisans. L'explication la plus plausible repose sur des bases historiques et socioculturelles

À l'époque, Montréal était le domicile de deux équipes de hockey professionnel, soit les Canadiens et les Wanderers qui faisaient toutes deux partie de la National Hockey Association (NHA). Les deux formations évoluaient sur la même patinoire, le Montréal Arena (aussi connue sous le nom de Aréna Westmount). Pour les spectateurs il était particulièrement difficile d'afficher ses couleurs quand les deux équipes évoluaient l'une contre l'autre. Pour remédier à cela, plusieurs amateurs francophones se rendaient à l'aréna revêtus partiellement du traditionnel costume des anciens Canadiens, soit une tuque de laine, ceinturon multicolore et mocassins indiens arborant perles de couleurs. Portant fièrement le costume des habitants, les spectateurs francophones peuvent alors appuyer et encourager leur équipe. C'est ainsi que le mot *habitants* fit son apparition pour décrire les Canadiens.

En 1914, les Canadiens étaient officiellement connus sous le nom de Club Athlétique Canadien et le logotype de l'équipe se composait d'une grande lettre « C » dans laquelle on retrouvait un « A » (et non un « H ») pourtant, même si le « H » ne faisait pas encore partie du logotype official, déjà, on utilisait le sobriquet « Habitants » en parlant des l'équipe. Par conséquent, il n'y avait aucun lien, à cette époque, entre le logo de l'équipe, voire la lettre « A » ou « H » et l'appellation « Habitants » qu' lui prêtait.

Ces partisans ont fait appel à leurs coutumes d'antan pour exprimer leur appui grandissant aux Canadiens. Pour la plupart, il s'agissait de descendants des habitants, de colons du 17e et du 18e siècles qui avaient traversé l'océan pour s'établir le long de la Vallée du Saint-Laurent où à force de labeur ils étaient parvenus à transformer leurs terres en fermes productives. Ce sont ces gens qui, les premiers, ont affublé les Canadiens de « l'équipe des habitants » qui, avec le temps, est devenu simplement « les Habitants ». Après *Le Devoir* en 1914, d'autres journaux, comme *la Patrie*, en février 1916, réfèrent aux Canadiens comme les Habitants. Avec le temps, chez les anglophones, le terme a été abrégé pour couramment devenir « Habs » qui demeure utilisé de nos jours.

C'est en partie à un Américain, Tex Rickard, que l'on doit l'émergence du terme « Habs ». Alors qu'il était propriétaire des Rangers de New York, Rickard aurait entendu une rumeur selon laquelle la lettre « H » que l'on retrouvait sur l'uniforme des Canadiens signifiait « habitant », un mot qui à l'époque était utilisé pour décrire les agriculteurs du Québec.

« On aurait soufflé à Rickard que les joueurs d'expression française dans l'équipe venaient de régions rurales et, par conséquent, comme c'étaient des agriculteurs, on les appelait « habitants » d'expliquer Camil DesRoches qui fut le publiciste des Canadiens durant 54 ans. « *Habs* n'est en fait que la forme abrégée du terme."

Cette explication remonte au milieu des années 20. Les Canadiens venaient de remporter la coupe Stanley et deux équipes de New York joignaient les rangs de la LNH ; les Americans en 1925 et les Rangers un an plus tard. Pour comprendre le raisonnement de Tex Rickard, il faut se souvenir que cette période en fut une d'intense développement dans les régions éloignées du Québec, dont les régions du Lac Saint-Jean et de l'Abitibi.

En ce qui concerne le « CH », les lettres qui composent le logotype des Canadiens, elles signifient bel et bien Club de hockey Canadien. Ce logo, qui est apparu après la première conquête de la coupe Stanley des Canadiens en 1915-1916, a subi bien peu de modifications depuis que George Kennedy, propriétaire de l'équipe de 1910 à 1921, l'a adopté après avoir changé le nom de l'équipe de Club Athlétique Canadien à Club de hockey Canadien.

D'ailleurs ce n'est qu'au terme de la saison 1915-1916 que le « H » remplacera le « A » dans le logo après que le propriétaire George Kennedy eut modifié la raison sociale de l'équipe qui se nommera dorénavant Club de hockey Canadien. On a donc la preuve que la lettre « H » dans le logo des Canadiens n'a rien à voir avec le terme « habitant » mais qu'elle signifie bel et bien « hockey » et qu'il s'agissait bien d'une mauvaise interprétation, sans plus.

THE « HABS »

The use of the word Habitant to describe the Canadiens goes as far back as 1914 when it was used in *Le Devoir* newspaper on February 9, 1914. There have been several theories to explain why the team (more specifically the players) was dubbed Habitant by the media and the fans and the most legitimate one is based on historical social facts. At the time Montreal was the home of two professional hockey teams, the Canadiens and the Wanderers both members of the National Hockey Association (NHA). The two teams shared the same rink; the Montreal Arena (also known as the Westmount Arena). At the time, to show support to their team, French-speaking fans would attend the games dressed in their traditional costume consisting of wool toques, the arrow sash and Indian moccasins. Proudly wearing their "habitant" attire, they cheered on their favorite team and players. Thus began the first use of the word *habitant* to describe the Canadiens.

At the time, in 1914, the Canadiens were known as Club Athlétique Canadien and their team logo featured a large "C" with the letter "A" (not an "H") and yet it was referred to as Les Habitants which further proves that there is no link whatsoever between the "H" in the Canadiens logo (that will first appear in 1916-17) and the "Habitants".

Furthermore, these fans turned to their collective past to express their deepening attachment to the Canadiens. They were, for the most part, descendants of the habitants, the French settlers of the seventeenth and eighteenth centuries who had made dangerous ocean crossings, had taken up long, narrow plots of heavily-forested land in the St. Lawrence River valley and through years of arduous work had turned their land into productive farms. These fans had begun calling the Canadiens "*l'équipe des habitants*" (team of the habitants) and then simply "les habitants" and in February 1916 the terms began appearing in the most newspapers such as *Le Devoir* and also *La Patrie*. At that time, only the word "Habitant" was used and we had yet to see the appearance of the abbreviated version "Habs".

Partial credit for the "Habs" nickname actually goes to an American. Tex Rickard (then owner of the New York NHL franchise) had picked up on a rumor (a false one, of course) someone had told him about the "H" on the Canadiens uniform. It seems that someone mentioned that it stood for "habitant", a French word that in those days was used to denote the farmers of Quebec.

"This guy told Tex that the French speaking players on the team came from the country, and since they were "farmers", they were therefore "habitants" recalls Camil DesRoches, the Canadiens longtime publicist who worked 54 years with the Montreal franchise. *Habs* is simply a short form of the word."

That was back in the mid-twenties. The Canadiens had just won the 1923-24 Stanley Cup and two teams from New York were just joining the NHL-the Americans in 1925 and the Rangers in 1926. To understand Tex Rickard's thinking, it helps to remember that this was also a period of intense development in a number of more remote regions of Quebec, including the Lac Saint-Jean and Abitibi areas.

As for the CH, the letters that make the Canadiens' logo stand for Club de hockey Canadien (or, if you prefer Canadien Hockey Club). That logo, which saw very few modifications over the years, first appeared in 1916 after the team won the Stanley Cup (1915-16) and went on to change its name from Club Athlétique Canadien (CAC, as it was visible on the logo) to Club de hockey Canadien. Many ask if the letter H stands for Habitant (see above reference) but the H does indeed stand for hockey, and nothing else.



LES AMBASSADEURS

CINQ HOMMES, 41 COUPES STANLEY. EN PLUS DE SE FORGER UNE PLACE DE CHOIX PARMI LES PLUS GRANDS JOUEURS DE L'HISTOIRE DE L'ÉQUIPE, LES AMBASSADEURS DES CANADIENS CONTINUENT DE REPRÉSENTER L'ORGANISATION AVEC FIERTÉ, COMME ILS L'ONT FAIT AU FIL DES 81 SAISONS QU'ILS ONT ACCUMULÉES, À TITRE DE JOUEURS, DANS L'UNIFORME TRICOLORE. CES JOUEURS, QUI ONT TOUS CONTRIBUÉ À FAIRE DES CANADIENS LA PLUS GRANDE ÉQUIPE DANS L'HISTOIRE DE LA LNH, MAINTIENNENT CETTE TRADITION ET CE DÉSIR D'EXCELLENCE AU SEIN DE LA COMMUNAUTÉ.

FIVE MEN, 41 STANLEY CUP CHAMPIONSHIPS. IN ADDITION TO BEING AMONG THE GREATEST PLAYERS TO EVER WEAR THE CH, THE CANADIENS AMBASSADORS CONTINUE TO PROUDLY REPRESENT THE HABS AS THEY DID OVER THEIR COMBINED 81 SEASONS WITH MONTREAL. THESE MEN, WHO EACH DID THEIR PART IN BUILDING THE CANADIENS INTO THE NHL'S WINNINGEST FRANCHISE, NOW PERSONIFY THAT SAME TRADITION AND COMMITMENT TO EXCELLENCE WITHIN THE COMMUNITY.



JEAN BÉLIVEAU

Jean Béliveau est l'un des joueurs les plus distingués que le hockey n'ait jamais connu, et sa réputation plus grande que nature ne cesse de croître. Tous ses buts, points et records d'équipe décrivent à peine l'impact qu'il a laissé sur son sport. Avec 10 coupes Stanley à titre de joueur et sept autres dans le rôle de dirigeant, Béliveau, le capitaine ayant le plus long état de service dans l'histoire de l'équipe, continue de camper un rôle de « leader » de la seule manière qu'il connaisse, soit par l'exemple. ▪

One of the classiest players to ever lace the skates in the NHL, Jean Béliveau's larger-than-life image is still growing. All the goals, points and Habs records only scratch the surface of Béliveau's impact on the game. With 10 Stanley Cups as a player and seven more as a member of team management, the Canadiens' longest-serving captain continues to lead the only way he knows how – by example. ▪

BUT GOAL	DATE DATE	AIDES ASSISTS	ADVERSAIRES OPPONENT	GARDIEN GOALTENDER	TEMPS (PÉR.) TIME (PER)
1	27.01.1951	(Geoffrion / Laycoe)	Chicago	(Lumley)	9:32 (1)
100	04.03.1956	(Geoffrion)	Detroit	(Hall)	17:04 (3)
200	07.03.1959	(Bonin / Harvey)	Detroit	(Sawchuk)	16:11 (3)
300	26.01.1963	(Provost / Gauthier)	NY Rangers	(Worsley)	8:18 (1)
400	11.10.1967	(Cournoyer)	Pittsburgh	(Bassen)	0:53 (2)
500	11.02.1971	(Roberto / Mahovlich)	Minnesota	(Gilbert)	6:42 (2)

Gagnant de 10 coupes Stanley / Winner of 10 Stanley Cups
1956, 1957, 1958, 1959, 1960, 1965, 1966, 1968, 1969, 1971

Trophée Conn-Smythe Trophy: 1965
Trophée Art-Ross Trophy : 1956
Trophée Hart Memorial Trophy: 1956, 1964

Temple de la renommée du hockey / Hockey Hall of Fame: 1972



GUY LAFLEUR

Certes l'un des joueurs les plus spectaculaires dans l'histoire des Canadiens, Guy Lafleur continue de combler les amateurs de hockey partout où son rôle d'ambassadeur le mène. Cinq fois gagnant de la coupe Stanley, Lafleur a passé 14 saisons avec les Canadiens, et il domine le tableau des pointeurs de l'équipe, en carrière avec une récolte de 1 246 points. Lafleur fait dorénavant usage de son charisme et de son influence au profit de nombreuses oeuvres de bienfaisance. ▪

Arguably the most spectacular player in Canadiens history, Guy Lafleur is still impacting fans wherever his role as Ambassador takes him. A five-time Stanley Cup champion, Lafleur spent 14 seasons with the Canadiens and is the team's all-time leading scorer with 1,246 points. "The Flower" now lends his charisma and influence to a number of worthy causes. ▪

BUT GOAL	DATE DATE	AIDES ASSISTS	ADVERSAIRES OPPONENT	GARDIEN GOALTENDER	TEMPS (PÉR.) TIME (PER)
1	23.10.1971	(Tremblay)	Los Angeles	(Edwards)	18:52 (2)
100	20.12.1974	(Shutt / Mahovlich)	Vancouver	(Smith)	6:48 (2)
200	06.11.1976	(Robinson / Lemaire)	Chicago	(Dumas)	16:26 (3)
300	20.03.1978	(Mondou)	Vancouver	(Maniago)	17:58 (2)
400	14.03.1980	(Mondou)	Winnipeg	(Hamel)	11:33 (1)
500	20.12.1983	(Mondou / Gainey)	New Jersey	(Resch)	8:34 (3)

Gagnant de 5 coupes Stanley / Winner of 5 Stanley Cups
1973, 1976, 1977, 1978, 1979

Trophée Conn-Smythe Trophy: 1977
Trophée Art Ross Trophy : 1976, 1977, 1978
Trophée Hart Memorial Trophy: 1977, 1978
Trophée Lindsay Trophy: 1976, 1977, 1978
Temple de la renommée du hockey / Hockey Hall of Fame: 1988



HENRI RICHARD

Vainqueur de la coupe Stanley à 11 reprises, un record de la Ligue nationale de hockey, Henri Richard a participé à un plus grand nombre de matchs, soit 1 256, que quiconque dans l'histoire de la formation montréalaise. Après avoir mis un terme à une glorieuse carrière de 20 saisons, toutes passées à Montréal, cet ancien capitaine et membre du Temple de la renommée du hockey a toujours maintenu des liens très étroits avec le Canadien, démontrant ainsi tout le respect qu'il voue à l'organisation. ▪

Armed with an NHL-record 11 Stanley Cups, no one has played more games with the Canadiens than Henri Richard's 1,256 games. Having spent his entire 20-year Hall-of-Fame career with Montreal, the former Habs captain's ongoing connection to the Canadiens stands as a testament to Richard's commitment to what the franchise has always stood for. ▪

BUT GOAL	DATE DATE	AIDES ASSISTS	ADVERSAIRES OPPONENT	GARDIEN GOALTENDER	TEMPS (PÉR.) TIME (PER)
1	15.10.1955	(Olmstead / Talbot)	NY Rangers	(Worsley)	5:14 (2)
100	27.12.1959	(Bonin)	Detroit	(désert / EN)	19:30 (3)
200	28.11.1964	(Balon)	Boston	(Johnston)	2:11 (2)
300	18.02.1970	(Lemaire)	Toronto	(Gamble)	15:05 (2)

Gagnant de 11 coupes Stanley / Winner of 11 Stanley Cups
1956, 1957, 1958, 1959, 1960, 1965,
1966, 1968, 1969, 1971, 1973

Trophée Bill-Masterton Trophy : 1974

Temple de la renommée du hockey / Hockey Hall of Fame : 1979



YVAN COURNOYER

Yvan Cournoyer a certes tiré le maximum d'une carrière de 16 saisons dans la LNH, récoltant 10 coupes Stanley, seulement une de moins que son ancien coéquipier Henri Richard. Reconnu pour sa ténacité et sa grande rapidité, Cournoyer s'est vu attribuer le surnom « Roadrunner ». Surtout, il a mérité sa place dans le coeur de tous les partisans du Canadien. Le dévouement de cet ancien capitaine envers l'organisation n'a jamais été plus fort. ▪

Yvan Cournoyer certainly made the most of his 16-year NHL career to the tune of 10 Stanley Cup Championships, placing him behind only Henri Richard. Cournoyer's trademark speed and tenacity earned him his nickname "The Roadrunner" as well as a special place in the hearts of Canadiens fans everywhere. A former Habs captain, Cournoyer's devotion to the CH has never been stronger. ▪

BUT GOAL	DATE DATE	AIDES ASSISTS	ADVERSAIRES OPPONENT	GARDIEN GOALTENDER	TEMPS (PÉR.) TIME (PER)
1	28.11.1963	(Rousseau / Balon)	Detroit	(Gray)	17:55 (3)
100	29.12.1968	(Lemaire)	NY Rangers	(Giacomin)	13:20 (2)
200	16.11.1971	(Tardif / Tremblay)	Californie	(Meloche)	17:30 (3)
300	05.01.1974	(F. & P. Mahovlich)	Vancouver	(Smith)	6:51 (2)
400	19.02.1977	(sans aide / unassisted)	Philadelphie	(Parent)	12:25 (2)

Gagnant de 10 coupes Stanley / Winner of 10 Stanley Cups
1965, 1966, 1968, 1969, 1971, 1973, 1976, 1977, 1978, 1979

Trophée Conn-Smythe Trophy: 1973

Temple de la renommée du hockey / Hockey Hall of Fame: 1982



RÉJEAN HOULE

Il ne peut exister aucun doute quant à la solidité des liens qui unissent Réjean Houle aux Canadiens de Montréal, quand on sait qu'il est membre de la grande famille de l'organisation depuis ses débuts avec les Canadiens junior. Premier choix de la séance de sélection de 1969, Houle a fait graver son nom sur la coupe Stanley cinq fois en 11 saisons avec les Canadiens. Le dévouement de Houle envers l'organisation se perpétue par ses tâches de président de l'Association des Anciens des Canadiens. ▪

Having been a member of the Habs family since his days with the Junior Canadiens as a teenager, it is an understatement to say that Réjean Houle bleeds Canadiens red. The first-overall pick at the 1969 draft, Houle won five Stanley Cup Championships over his 11 seasons with Montreal. Houle now continues his undying dedication to the CH as the current President of the Canadiens Alumni. ▪

BUT GOAL	DATE DATE	AIDES ASSISTS	ADVERSAIRES OPPONENT	GARDIEN GOALTENDER	TEMPS (PÉR.) TIME (PER)
1	31.10.1970	(J.C. Tremblay / Richard)	Vancouver	(Hodge)	8:52 (2)
50	17.01.1977	(Tremblay / Risebrough)	Boston	(Cheevers)	14:41 (2)
100	20.12.1974	(Lambert / Tremblay)	St. Louis	(Staniowski)	1:03 (2)

Gagnant de 5 coupes Stanley / Winner of 5 Stanley Cups
1971, 1973, 1977, 1978, 1979

VENTES DE L'ÉQUIPE AU COURS DE L'HISTOIRE
OWNERSHIP CHANGES OVER THE YEARS

C'est au cours d'une assemblée de la National Hockey Association (NHA), le **4 décembre 1909** à l'hôtel Windsor, que le Canadien est fondé par J. Ambrose O'Brien avec l'appui financier de T.C. Hare qui verse les 1 000 $ requis pour la formation de l'équipe.

Le **12 novembre 1910**, la NHA octroie la concession du Canadien à George Kendall-Kennedy et le club devient officiellement le Club athlétique Canadien, et ce jusqu'en 1917.

Le **3 novembre 1921**, peu de temps après la mot de son époux, madame Kennedy cède le Club de hockey Canadien à un trio d'hommes d'affaires composé de Léo Dandurand, Jos Cattarinich et Louis A. Létourneau pour la somme de 11 500 $.

Seuls propriétaires des Canadiens depuis le départ de Louis A. Létourneau en 1931, Jos Cattarinich et Léo Dandurand, cèdent, le **17 septembre 1935**, le club à la Canadian Arena Company pour 165 000 $. La gestion du club est assurée par un syndicat formé d'Ernest Savard, ainsi que de Maurice Forget et Louis Gélinas comme directeurs.

En mai 1940, la Canadian Arena Company et son président, le sénateur Donat Raymond, et son vice-président, William Northey, reprennent la direction des Canadiens de Montréal.

Le **24 septembre 1957**, le sénateur Hartland de M. Molson et son frère Thomas H.P. Molson se portent acquéreurs du Club de hockey Canadien et de la Canadian Arena Company qui possède et gère le Forum et les Canadiens. La transaction, qui comprend 60 % des actions du Sénateur Raymond, est évaluée entre 4 et 5 millions $.

Le **15 août 1968**, le sénateur Hartland de M. Molson et son frère Thomas H.P. Molson cèdent le Club de hockey Canadien et la Canadian Arena Company à leurs cousins, J. David, William A. et Peter B. Molson pour la somme approximative de 5 M $.

Le **30 décembre 1971**, les frères J. David, William A. et Peter B. Molson vendent la Canadian Arena Company et le Club de hockey Canadien à Placements Rondelle Ltée pour une somme évaluée à 15 M $. Ce consortium, avec les frères Peter et Edward Bronfman comme principaux actionnaires, deviendra la Carena Bancorp.

Les Brasseries Molson du Canada Ltée, au terme d'une entente avec Carena Bancorp, acquièrent le Club de hockey Canadien le **4 août 1978** et signent un bail de location à long terme du Forum pour les opérations de l'équipe et la division spectacles.

Le **31 janvier 2001**, Molson Inc. annonce l'acquisition d'une participation majoritaire de 80,1 % du Club de hockey Canadien et la totalité des parts du Centre Molson par George N. Gillett Jr. La transaction est évaluée à 275 $ millions. Molson Inc. conserve une participation de 19,9 % dans le Club de hockey. La transaction est approuvée par le Bureau des gouverneurs de la LNH le 19 juin 2001.

Le **20 juin 2009**, George N. Gillett Jr et Geoff Molson concluent une entente de principe pour la vente des intérêts de la famille Gillett dans le Club de hockey Canadien, le Centre Bell et le Groupe Spectacles Gillett. La transaction sera officiellement approuvée par la LNH le 1 décembre 2009, quelques jours avant le centenaire de l'organisation.

The Canadiens were founded on **December 4, 1909** by John Ambrose O'Brien who, along with T.C. Hare as his representative, fronted the $1,000.00 necessary to purchase the team that would be part of the newly formed National Hockey Association.

On **November 12, 1910**, George Kendall-Kennedy was granted the Canadiens franchise by the NHA and from then on, until 1917, the team would be known as the Club Athlétique Canadien. Among the shareholders were former Montreal mayors James John Guérin and Louis Payette, Jos Tarte director of La Patrie, P. Deslongchamps, director of Le Devoir and Senator Laurent-Olivier David.

Following the death of George Kennedy, his widow sold the team on **November 3, 1921** to Léo Dandurand and his partners Joseph Cattarinich and Louis Létourneau for $11,500.00.

After buying out Louis Letourneau for $150,000 in 1931, Léo Dandurand and Joseph Cattarinich sold their shares to a group made of Ernest Savard, Louis Gélinas and Maurice Forget for a reported $165,000 on **September 17, 1935**. The three administrators will operate and manage the Canadiens under the ownership name of Canadian Arena Company.

The Canadian Arena Company (Senator Donat Raymond, and William Northey) took over the management of the Montreal Canadiens in **May 1940**.

On **September 24, 1957**, Senator Hartland de Montarville Molson and his brother Thomas H.P. Molson bought controlling interest in the Canadian Arena Company, which owned and operated the Montreal Forum and the Montreal Canadiens. Senator Molson bought 60 percent of the shares from Senator Donat Raymond for an estimated price between $4 million and $5 million.

On **August 15, 1968** Senator Hartland de M. Molson and his brother Thomas H.P. Molson sell Club de Hockey Canadien and the Canadian Arena Company to their cousins, J. David, William A. and Peter B. Molson for what was reported to be $5 million.

Brothers J. David, William A. and Peter B. Molson sell the Canadian Arena Company and Club de Hockey Canadien to Placements Rondelle Ltée for a reported $15 million on December 30, 1971. The consortium, whose main shareholders are brothers Peter and Edward Bronfman, later became Carena Bancorp.

On **August 4, 1978**, Molson Breweries of Canada Ltd., under the terms of an agreement with Carena Bancorp, acquire Club de Hockey Canadien and sign a long-term lease on the Forum covering the operation of the team as well as the entertainment division.

On **January 31, 2001**, Molson Inc. announces the acquisition of 80.1% of the Club de hockey Canadien and 100% of the Molson Centre to businessman George N. Gillett Jr. The deal is valued at $275 million. Molson Inc. retained 19.9% stake in the hockey team. The transaction was approved by the NHL board of Governors on June 19, 2001.

On **June 20, 2009**, George N. Gillett Jr and Geoff Molson announce that they have reached an agreement in principle for the sale of the Gillett family's interests in the Montreal Canadiens Hockey Club, the Bell Centre and Gillett Entertainment Group. The transaction will become official on December 1, 2009, a few days before the franchise's 100th anniversary.

FICHE GLOBALE DES CANADIENS / CANADIENS ALL-TIME RECORD

FICHE GLOBALE / OVERALL RECORD

	Matchs Games	Victoires Wins	Nulles Ties	Revers Losses	DPL OTL	Buts pour Goals for	Buts contre Goals against	PTS PTS
NHL	6 250	3 210	837	2 094	109	20 293	16 747	7 366
NHA	150	72	1	77	--	610	611	145
Total	6 400	3 282	838	2 171	109	20 903	17 358	7 511

FICHE À DOMICILE / HOME RECORD

	Matchs Games	Victoires Wins	Nulles Ties	Revers Losses	DPL OTL	Buts pour Goals for	Buts contre Goals against	PTS PTS
NHL	3 125	1 896	382	789	58	11 294	7 694	4 232
NHA	74	42	-	32	-	320	282	84
Total	3 199	1 938	382	821	58	11 614	7 976	4 316

FICHE À L'ÉTRANGER / ROAD RECORD

	Matchs Games	Victoires Wins	Nulles Ties	Revers Losses	DPL OTL	Buts pour Goals for	Buts contre Goals against	PTS PTS
NHL	3 125	1 314	455	1 305	51	8 999	9 053	3 134
NHA	76	30	1	45	-	290	329	61
Total	3 201	1 344	456	1 350	51	9 289	9 382	3 195

PROPRIÉTAIRES/TEAM OWNERS

Geoff, Andrew, Justin Molson	**(2009 à ce jour/to date)**
George N. Gillett Jr. (Brasseries Molson –Coors; 19,9%)	2001-2009
Les Brasseries Molson du Canada Ltée	1978-2001
Peter & Edward Bronfman (Placements Rondelle Ltée)	1971-1978
David, Bill et Peter Molson	1964-1971
Hartland de Montarville Molson / Thomas H.P. Molson	1957-1964
Sénateur Donat Raymond	1940-1957
Ernest Savard, Maurice Forget, Louis Gélinas (Canadian Arena Company / prop. Donat Raymond)	1935-1940
Léo Dandurand, Joe Cattarinich, Louis Létourneau	1921-1935
George Kennedy	1910-1921
John Ambrose O'Brien	1909-1910

PRÉSIDENTS/PRESIDENTS

Geoff Molson	**(2011/to date)**
Pierre Boivin	1999 - 2011
Ronald Corey	1982 - 1999
Morgan McCammon	1978 - 1982
Jacques Courtois	1972 - 1978
J. David Molson	1964 - 1972
Hon. H. de M. Molson	1957 - 1964
Hon. Donat Raymond	1938 - 1957
Ernest Savard	1935 - 1938
Hon. Athanase David	1921 - 1935
George Kennedy	1916 - 1921
U.P. Boucher	1913 - 1916
Hector Bisaillon	1910 - 1913
J. Ambrose O'Brien	1909 - 1910



GEOFF MOLSON



** Joueur-entraîneur/Player-Coach

DIRECTEURS GÉNÉRAUX/GENERAL MANAGERS

Marc Bergevin	**(2012 à ce jour/to date)**
Pierre Gauthier	2010 - 2012
Bob Gainey	2003 - 2010
André Savard	2000 - 2003
Réjean Houle	1995 - 2000
Serge Savard	1983 - 1995
Irving Grundman	1978 - 1983
Sam Pollock	1964 - 1978
Frank Selke	1946 - 1964
Tom P. Gorman	1940 - 1946
Jules Dugal	1939 - 1940
Cecil Hart	1936 - 1939
Ernest Savard	1935 - 1936
Léo Dandurand	1921 - 1935
George Kennedy	1910 - 1921
Jack Laviolette et/and Joe Cattarinich **	1909 - 1910

CAPITAINES/CAPTAINS

Brian Gionta	2010 à 2014
Saku Koivu	1999 à 2009
Vincent Damphousse	Oct. 1996 - Mars 1999
Pierre Turgeon	Déc. 1995 - Oct. 1996
Mike Keane	Avr. - Déc. 1995
Kirk Muller	1994 - 1995
Guy Carbonneau	1990 - 1994
Guy Carbonneau & Chris Chelios (Co-Cap.)	1989 - 1990
Bob Gainey	1981 - 1989
Serge Savard	1979 - 1981
Yvan Cournoyer	1975 - 1979
Henri Richard	1971 - 1975
Jean Béliveau	1961 - 1971
Doug Harvey	1960 - 1961
Maurice « Rocket » Richard	1956 - 1960
Émile « Butch » Bouchard	1948 - 1956
Bill Durnan	Janv. - Avr. 1948
Hector « Toe » Blake	1940 - 1948
Walter Buswell	1939 - 1940
Albert Siebert	1936 - 1939
Sylvio Mantha	1933 - 1936
George Hainsworth	1932 - 1933
Sylvio Mantha	1926 - 1932
Bill Coutu	1925 - 1926
Sprague Cleghorn	1922 - 1925
Edouard « Newsy » Lalonde **	1916 - 1922
Howard McNamara	1915 - 1916
James Henry « Jimmy » Gardner **	1913 - 1915
Edouard « Newsy » Lalonde	1912 - 1913
Jean-Baptiste « Jack » Laviolette	1911 - 1912
Edouard « Newsy » Lalonde	1910 - 1911
Jean-Baptiste « Jack » Laviolette **	1909 - 1910



L'entraîneur Dick Irvin avec Maurice Richard, Bill Durnan et Émile Bouchard / Head Coach Dick Irvin along with Maurice Richard, Bill Durnan and Émile Bouchard

** Joueur-entraîneur/Player-Coach

RESPECT • APPRENTISSAGE • PLAISIR

HOCKEY MINEUR DES CANADIENS



INSCRIVEZ VOS ENFANTS MAINTENANT POUR NOS PROGRAMMES

Journée des entraîneurs Tim Hortons
25 octobre 2014

Festival de hockey mineur Esso
10-11 janvier 2015

Camp de la relâche scolaire
2 au 6 mars 2015

canadiens.com > Communauté > Hockey mineur

ENTRAÎNEURS-CHEFS/HEAD COACHES

		PJ GP	V W	D L	N T	DP OTL	PCTG %
-	**Michel Therrien (Juin 2012 à ce jour/to date)**	**130**	**75**	**42**	**-**	**13**	**.627**
30	Randy Cunneyworth (Déc. 2011 - Avril 2012)	50	18	23	-	9	.450
29	Jacques Martin (Juin 2009 - Déc. 2011)	196	96	75	-	25	.554
-	Bob Gainey (Mars 2009 - Juin 2009)	16	6	6	-	4	.500
28	Guy Carbonneau (Mai 2006 - Mars 2009)	230	124	83	-	23	.589
27	Bob Gainey (Jan. 2006 - Mai 2006)	41	23	15	0	3	.598
26	Claude Julien (Jan. 2003 - Jan. 2006)	159	72	62	10	15	.531
25	Michel Therrien (Nov. 2000 - Jan. 2003)	190	77	77	23	13	.500
24	Alain Vigneault (1997 - Nov. 2000)	266	109	118	35	4	.483
23	Mario Tremblay (Oct. 1995 - 1997)	159	71	63	25	-	.525
22	Jacques Demers (1992 - Oct. 1995)	220	107	86	27	-	.548
21	Pat Burns (1988 - 1992)	320	174	104	42	-	.609
20	Jean Perron (1985 - 1988)	240	126	84	30	-	.586
19	Jacques Lemaire (Fév. 1984 - 1985)	97	48	37	12	-	.557
18	Bob Berry (1981 - Fév. 1984)	223	116	71	36	-	.601
-	Claude Ruel (Déc. 1979 - 1981)	130	77	33	20	-	.669
17	Bernard Geoffrion (Oct. - Déc. 1979)	30	15	9	6	-	.600
16	Scotty Bowman (1971 - Oct. 1979)	634	419	110	105	-	.744
15	Al MacNeil (Déc. 1970 - 1971)	55	31	15	9	-	.645
14	Claude Ruel (1968 - Déc. 1970)	175	95	49	31	-	.631
13	Hector « Toe » Blake (1955 - 1968)	914	500	255	159	-	.634
12	Dick Irvin (1940 - 1955)	896	431	313	152	-	.566
11	Alfred « Pit » Lépine (1939 - 1940)	48	10	33	5	-	.260
10	Albert « Babe » Siebert (Mars 1939) *						
9	Jules Dugal (Janv. - Mars 1939)	18	9	6	3	-	.583
-	Cecil Hart (1936 - Janv. 1939)	126	48	53	25	-	.480
8	Sylvio Mantha (Mars 1935 - 1936)	48	11	26	11	-	.344
-	Léo Dandurand (Déc. 1934 - Mars 1935)	32	14	15	3	-	.484
-	Édouard « Newsy » Lalonde (1932 - Déc. 1934)	112	45	53	14	-	.464
7	Cecil Hart (1926 - 1932)	268	148	72	48	-	.642
6	Léo Dandurand (Janv. 1922 - 1926)	131	64	61	6	-	.511
5	Édouard « Newsy » Lalonde (1917 - Janv. 1922) **	95	51	44	0	-	.537
	Édouard « Newsy » Lalonde (1915 - 1917) **	44	26	17	1	-	.602
4	James Henry « Jimmy » Gardner (1913 - 1915) **	40	19	21	-	-	.475
3	Napoléon Dorval (1911 - 1913)	38	17	21	-	-	.447
2	Adolphe Lecours (1910 - 1911)	16	8	8	-	-	.500
1	Jean-Baptiste « Jack » Laviolette (1909 - 1910)	12	2	10	0	-	.167

ENTRAÎNEURS ADJOINTS/ASSISTANTS COACHES

2013-2014: **Gerard Gallant, Clément Jodoin, Jean-Jacques Daigneault, Stéphane Waite (G)**
2012-2013: Gerard Gallant, Clément Jodoin, Jean-Jacques Daigneault, Pierre Groulx (G)
2011-2012: Perry Pearn, Randy Cunneyworth, Randy Ladouceur, Larry Carrière, Pierre Groulx (G)
2010-2011: Kirk Muller, Perry Pearn, Pierre Groulx (G)
2009-2010: Kirk Muller, Perry Pearn, Pierre Groulx (G)
2008-2009: Doug Jarvis, Kirk Muller, Roland Melanson, Don Lever
2007-2008: Doug Jarvis, Kirk Muller, Roland Melanson (G)
2006-2007: Doug Jarvis, Kirk Mueller, Roland Melanson (G)
2005-2006: Doug Jarvis, Rick Green, Roland Melanson (G)
2003-2004: Rick Green, Roland Melanson (G) Guy Charron
2002-2003: Guy Carbonneau, Rick Green, Roland Melanson (G) Guy Charron
2001-2002: Guy Carbonneau, Rick Green, Roland Melanson (G)
2000-2001: Clément Jodoin, Roland Melanson (G)
1999-2000 : Clément Jodoin, Roland Melanson (G)
1998-1999 : Dave King, Clément Jodoin, Roland Melanson (G)
1997-1998 : Dave King, Clément Jodoin, Roland Melanson (G)
1996-1997 : Jacques Laperrière, Yvan Cournoyer, Steve Shutt, Benoit Allaire (G)
1995-1996 : Jacques Laperrière, Charles Thiffault, Steve Shutt, Francois Allaire (G)
1994-1995 : Jacques Laperrière, Charles Thiffault, Steve Shutt, Francois Allaire (G)
1993-1994 : Jacques Laperrière, Charles Thiffault, Steve Shutt, Francois Allaire (G)
1992-1993 : Jacques Laperrière, Charles Thiffault, Francois Allaire (G)
1991-1992 : Jacques Laperrière, Charles Thiffault, Francois Allaire (G)
1990-1991 : Jacques Laperrière, Charles Thiffault, Francois Allaire (G)
1989-1990: Jacques Laperrière, Francois Allaire (G)
1988-1989 : Jacques Laperrière, Francois Allaire (G)
1987-1988 : Jacques Laperrière, Francois Allaire (G)
1986-1987 : Jacques Laperrière
1985-1986 : Jacques Laperrière
1984-1985: Jacques Laperrière, Jean Perron
1983-1984: Jacques Laperrière, Jacques Lemaire, Jacques Plante (G)
1982-1983: Jacques Laperrière
1981-1982: Jacques Laperrière
1970-1971: Al MacNeil



JACQUES DEMERS

* Albert Siebert a été nommé entraîneur au cours de l'été mais est décédé avant le début de la saison.
Albert Siebert was named Head Coach during the summer but died before the start of the season.

** Joueur-entraîneur/Player-Coach

AU TOTAL/OVERALL

BUTS JALONS (LNH+ANH) / ALL-TIME MILESTONE GOALS (NHL+NHA)

Jalon Millestone	Date Date	Pointage Score	Lieu Location	# du but Goal #	Marqueur du but jalon Goal scorer	Aide(s) Assist(s)	
1	Jan 19, 1910	Renfrew 9, Montreal 4	à Ren	# 1	Newsy Lalonde (1re, 5:00)		
100	Feb 7, 1911	Montreal 9, Mtl Wanderers 2	à MtW	# 4	Didier Pitre (2e, 8:25)		
500	Mar 4, 1916	Montreal 15, Mtl Wanderers 5	à MtW	# 9	Erskine Ronan (2e, 12:35)		
1000	Feb 9, 1921	Tor St Pats 5, Montreal 3	à Mtl	# 1	Newsy Lalonde (1re, 14:50)		
2000	Mar 21, 1931	Phi Quakers 4, Montreal 4 (tie)	à Mtl	# 1	Albert Leduc (1re, 17:30)	~	~
3000	Dec 31, 1940	NY Americans 4, Montreal 2	à NYA	# 1	Antonio Demers (1re, 6:37)	~	~
4000	Mar 2, 1946	Detroit 3, Montreal 3 (tie)	à Mtl	# 3	Bill Reay (2e, 14:56)	Ken Reardon	~
5000	Feb 9, 1952	Toronto 3, Montreal 2	à Tor	# 2	Dickie Moore (2e, 16:49)	Elmer Lach	~
6000	Jan 27, 1957	Boston 5, Montreal 2	à Bos	# 2	Dickie Moore (3e, 8:37)	Tom Johnson	Maurice Richard
7000	Feb 2, 1961	Montreal 7, NY Rangers 5	à Mtl	# 2	Claude Provost (2e, 12:19)	Don Marshall	Albert Langlois
8000	Oct 27, 1965	Montreal 4, NY Rangers 3	à Mtl	# 2	Henri Richard (2e, 6:29)	Robert Rousseau	J Laperrière
9000	Nov 19, 1969	Detroit 5, Montreal 5 (tie)	à Mtl	# 2	Jacques Laperrière (1re, 13:05)	Terry Harper	Jacques Lemaire
10000	Feb 7, 1973	Montreal 5, Pittsburgh 2	à Mtl	# 3	Guy Lafleur (1re, 6:43)	Marc Tardif	Rejean Houle
11000	Feb 8, 1976	Montreal 3, NY Rangers 0	à NYR	# 3	Bob Gainey (3e, 16:13)	Doug Jarvis	Jim Roberts
12000	Dec 27, 1978	Montreal 5, Detroit 2	à Det	# 4	Yvon Lambert (3e, 15:43)	Mario Tremblay	
13000	Dec 16, 1981	Montreal 6, Hartford 1	à Har	# 2	Doug Wickenheiser (1re, 9:40)	Guy Lafleur	Keith Acton
14000	Dec 29, 1984	Montreal 7, NY Rangers 3	à Mtl	# 7	Mario Tremblay (3e, 10:29)	Mats Naslund	Pierre Mondou
15000	Feb 27, 1988	Montreal 6, Winnipeg 0	à Mtl	# 2	Mats Naslund (2e, 2:10)	Petr Svoboda	Bobby Smith
16000	Nov 6, 1991	Montreal 4, NY Rangers 1	à NYR	# 4	Stephan Lebeau (3e, 7:22)	~	~
17000	Nov 20, 1995	Montreal 4, Hartford 3 (OT)	à Mtl	# 3	Vincent Damphousse (3e, 16:27)	Oleg Petrov	Lyle Odelein
18000	Feb 16, 2000	Montreal 5, Atlanta 1	à Atl	# 2	Shayne Corson (2e, 19:49)	Martin Rucinsky	Eric Weinrich
19000	Dec 31, 2005	Carolina 5, Montreal 3	à Car	# 3	Andrei Markov (3e, 16:36)	Craig Rivet	Saku Koivu
20000	Dec 28, 2009	Montreal 2, Ottawa 4	à Ott	# 1	Michael Cammalleri (1re, 4:59)	Andrei Kostitsyn	Andrei Markov

BUTS JALONS (LNH seulement) / ALL-TIME MILESTONE GOALS (NHL only)

Jalon Millestone	Date Date	Pointage Score	Lieu Location	# du but Goal #	Marqueur du but jalon Goal scorer	Aide(s) Assist(s)	
1	Dec 19, 1917	Montreal 7, Ott Senators 4	à OtS	# 1	Joe Malone (1re, 6:30)	~	~
100	Feb 18, 1918	Montreal 9, Tor Arenas 0	à TrA	# 3	Joe Hall (2e, 7:00)	~	~
500	Feb 15, 1922	Ott Senators 6, Montreal 6 (tie)	à Mtl	# 2	Louis Berlinguette (2e, 12:30)	~	~
1000	Jan 15, 1928	Montreal 3, NY Americans 1	à NYA	# 2	Howie Morenz (3e, 0:26)	~	~
2000	Feb 11, 1937	Montreal 3, Detroit 2	à Mtl	# 2	Joffre Desilets (3e, 7:45)	George Brown	Toe Blake
3000	Mar 16, 1944	Montreal 3, Chicago 2	à Mtl	# 3	Maurice Richard (2e, 19:58)	Glen Harmon	Elmer Lach
4000	Jan 14, 1950	Montreal 3, Chicago 0	à Mtl	# 3	Ken Mosdell (2e, 18:06)	Robert Filion	~
5000	Mar 2, 1955	Montreal 3, Toronto 2	à Tor	# 1	Jack Leclair (2e, 2:19)	Dickie Moore	Maurice Richard
6000	Oct 31, 1959	Detroit 2, Montreal 2 (tie)	à Mtl	# 2	Maurice Richard (3e, 10:31)	Dickie Moore	Henri Richard
7000	Nov 13, 1963	Toronto 2, Montreal 2 (tie)	à Mtl	# 1	Red Berenson (2e, 9:04)	Jacques Laperrière	~
8000	Feb 21, 1968	Montreal 7, NY Rangers 2	à NYR	# 7	Robert Rousseau (3e, 18:23)	Henri Richard	~
9000	Jan 8, 1972	Montreal 10, Los Angeles 2	à Mtl	# 3	Marc Tardif (1re, 9:57)	Jim Roberts	~
10000	Jan 23, 1975	Montreal 7, Min N Stars 0	à MNS	# 5	Larry Robinson (3e, 9:56)	Yvan Cournoyer	Yvon Lambert
11000	Dec 17, 1977	Pittsburgh 5, Montreal 3	à Pit	# 1	Doug Risebrough (1re, 6:23)	Yvon Lambert	Pierre Bouchard
12000	Nov 20, 1980	Montreal 7, Detroit 3	à Mtl	# 6	Steve Shutt (3e, 6:47)	Guy Lapointe	D Wickenheiser
13000	Oct 30, 1983	Buffalo 5, Montreal 4	à Buf	# 4	Bobby Smith (3e, 13:06)	Gilbert Delorme	Craig Ludwig
14000	Dec 22, 1986	Pittsburgh 4, Montreal 4 (tie)	à Mtl	# 1	Larry Robinson (1re, 3:25)	Chris Chelois	Mats Naslund
15000	Feb 25, 1990	Montreal 6, St Louis 5 (OT)	à Mtl	# 1	Eric Desjardins (1re, 8:06)	~	~
16000	Dec 4, 1993	Montreal 8, Boston 1	à Bos	# 6	Vincent Damphousse (2e, 13:30)	Paul DiPietro	Eric Desjardins
17000	Jan 31, 1998	Ottawa 4, Montreal 3	à Mtl	# 1	Stéphane Quintal (1re, 18:51)	Marc Bureau	S Bordeleau
18000	Jan 22, 2003	Montreal 2, Tampa Bay 2 (tie)	à TB	# 2	Saku Koivu (2e, 6:14)	Doug Gilmour	~
19000	Mar 11, 2008	Montreal 4, New Jersey 0	à Mtl	# 4	Michael Ryder (3e, 17:39)	Maxim Lapierre	G Latendresse
20000	Mar 5, 2013	Montréal 3, NY Islanders 6	à NYI	# 6	Brian Gionta (3e, 6:07)	P.K. Subban	M. Ryder

À DOMICILE/HOME

BUTS JALONS (LNH+ANH) / ALL-TIME MILESTONE GOALS (NHL+NHA)

Jalon Millestone	Date Date	Pointage Score	Lieu Location	# du but Goal #	Marqueur du but jalon Goal scorer	Aide(s) Assist(s)
1	Jan 26 1910	Ott Senators 8, Montreal 4	à Mtl	But # 1	Newsy Lalonde (1e, 21:15?)	
100	Dec 28 1912	Montreal 8, Tor Blueshirts 5	à Mtl	But # 3	Didier Pitre (2e, 1:00)	
500	Mar 10 1920	Montreal 7, Tor St Pats 2	à Mtl	But # 6	Newsy Lalonde (2e, 16:15)	
1000	Dec 14 1929	Montreal 6, Ott Senators 4	à Mtl	But # 5	Pit Lépine (2e, 16:18)	
2000	Dec 4 1943	Montreal 8, Detroit 2	à Mtl	But # 1	Gerry Heffernan (1ère, 2:56)	
3000	Feb 28 1953	Detroit 4, Montreal 3	à Mtl	But # 3	Doug Harvey (2e, 19:24)	
4000	Nov 12 1960	Montreal 4, Detroit 2	à Mtl	But # 4	Claude Provost (3e, 10:55)	
5000	Nov 7 1968	Montreal 5, Pittsburgh 4	à Mtl	But # 5	Robert Rousseau (3e, 2:00)	
6000	Nov 16 1974	NY Rangers 4, Montreal 4 (tie)	à Mtl	But # 1	Mario Tremblay (1ère, 14:05)	
7000	Nov 22 1979	Montreal 7, Winnipeg 0	à Mtl	But # 7	Pierre Larouche (3e, 10:23)	
8000	Feb 5 1985	Calgary 4, Montreal 2	à Mtl	But # 2	Chris Chelios (1ère, 18:55)	
9000	Mar 9 1991	Montreal 4, Vancouver 2	à Mtl	But # 4	John Leclair (3e, 13:30)	
10000	Nov 30 1998	Montreal 3, Los Angeles 1	à Mtl	But # 1	Saku Koivu (2e, 6:17)	
11000	Nov 24 2008	NY Islanders 4, Montreal 3 (SO)	à Mtl	But # 2	Josh Gorges (1ère, 9:58)	

BUTS JALONS (LNH seulement) / ALL-TIME MILESTONE GOALS (NHL only)

Jalon Millestone	Date Date	Pointage Score	Lieu Location	# du but Goal #	Marqueur du but jalon Goal scorer	Aide(s) Assist(s)	
1	Dec 29, 1917	Montreal 9, Tor Arenas 2	à Mtl	# 1	Joe Malone (1re, 5:00)	~	~
100	Feb 1, 1919	Montreal 10, Tor Arenas 0	à Mtl	# 7	Odie Cleghorn (3e, 3:46)	~	~
500	Jan 18, 1927	Montreal 5, Det Cougars 3	à Mtl	# 4	Aurèle Joliat (3e, 4:35)	Albert Leduc	~
1000	Feb 20, 1934	Montreal 3, Toronto 2 (OT)	à Mtl	# 1	Johnny Gagnon (1re, 4:36)	Georges Mantha	Alfred Lépine
2000	Mar 6, 1946	Montreal 7, NY Rangers 3	à Mtl	# 6	Maurice Richard (3e, 15:22)	Elmer Lach	Toe Blake
3000	Dec 31, 1955	Montreal 7, Chicago 3	à Mtl	# 1	Maurice Richard (1re, 12:31)	Henri Richard	Jean Beliveau
4000	Jan 17, 1963	Montreal 6, Toronto 4	à Mtl	# 1	Gilles Tremblay (1re, 1:18)	Jean Béliveau	Robert Rousseau
5000	Dec 10, 1970	Montreal 6, Min N Stars 1	à Mtl	# 1	Jacques Lemaire (2e, 10:37)	Henri Richard	Mickey Redmon
6000	Mar 3, 1976	Montreal 4, California 2	à Mtl	# 2	Guy Lafleur (2e, 7:31)	Pete Mahovlich	Guy Lapointe
7000	Mar 31, 1981	Montreal 3, NY Islanders 1	à Mtl	# 3	Réjean Houle (3e, 16:38)	Guy Lafleur	Pierre Larouche
8000	Jan 19, 1987	Hartford 5, Montreal 4 (OT)	à Mtl	# 3	Bob Gainey (3e, 11:51)	Mike McPhee	Guy Carbonneau
9000	Mar 20, 1993	Montreal 6, Chicago 2	à Mtl	# 3	Patrice Brisebois (2e, 10:43)	John Leclair	Gary Leeman
10000	Jan 27, 2002	Montreal 3, San Jose 1	à Mtl	# 2	Sergei Berezin (3e, 1:10)	Yanic Perreault	Doug Gilmour
11000	Mar 15, 2011	Washington, Montreal 2	à Mtl	# 2	Andrei Kostitsyn (2e, 3:28)	Lars Eller	P.K. Subban

À L'ÉTRANGER/AWAY

BUTS JALONS (LNH+ANH) / ALL-TIME MILESTONE GOALS (NHL+NHA)

Jalon Millestone	Date Date	Pointage Score	Lieu Location	# du but Goal #	Marqueur du but jalon Goal scorer	Aide(s) Assist(s)
1	Wed Jan 19 1910	Renfrew 9, Montreal 4	à Ren	But # 1	Newsy Lalonde (1e, 5:00)	
100	Wed Jan 1 1913	Montreal 4, Tor Tecumsehs 3	à ToT	But # 4	Didier Pitre (2e, 11:45)	
500	Wed Feb 1 1922	Ott Senators 4, Montreal 2	à OtS	But # 1	Billy Boucher (2e, 7:15)	
1000	Sun Jan 6 1935	Detroit 6, Montreal 2	à Det	But # 2	Pit Lépine (3e, 0:24)	
2000	Thu Nov 9 1950	Chicago 2, Montreal 1	à Chi	But # 1	Norm Dussault (3e, 0:31)	
3000	Wed Nov 1 1961	Toronto 3, Montreal 2	à Tor	But # 2	Marcel Bonin (3e, 11:55)	
4000	Sun Mar 14 1971	Montreal 5, Pittsburgh 1	à Pit	But # 1	Pete Mahovlich (1ère, 1:21)	
5000	Wed Jan 18 1978	Montreal 7, Cleveland 4	à Cle	But # 3	Serge Savard (2e, 9:53)	
6000	Wed Nov 28 1984	Montreal 3, Detroit 3 (tie)	à Det	But # 1	Mario Tremblay (1ère, 8:22)	
7000	Wed Feb 5 1992	Edmonton 2, Montreal 1	à Edm	But # 1	Shayne Corson	
8000	Thu Mar 29 2001	Montreal 6, Tampa Bay 2	à TB	But # 1	Martin Rucinsky (2e, 4:11)	
9000	Thu Oct 27 2011	Montreal 2, Boston 1	à Bos	But #2	Tomas Plekanec (3e, 10:46)	

BUTS JALONS (LNH seulement) / ALL-TIME MILESTONE GOALS (NHL only)

Jalon Millestone	Date Date	Pointage Score	Lieu Location	# du but Goal #	Marqueur du but jalon Goal scorer	Aide(s) Assist(s)	
1	Dec 19 1917	Montreal 7, Ott Senators 4	à OtS	# 1	Joe Malone (1re, 6:30)	~	~
100	Dec 25 1919	Montreal 12, Que Bulldogs 5	à QuB	# 12	Didier Pitre (3e, 18:54)	~	~
500	Jan 1 1930	Montreal 3, Chicago 2 (OT)	à Chi	# 2	Howie Morenz (1re, 19:10)	~	~
1000	Jan 12 1941	Boston 7, Montreal 5	à Bos	# 2	Toe Blake (1re, 12:54)	Murph Chamberlain	~
2000	Oct 27 1954	Montreal 3, Toronto 1	à Tor	# 1	Maurice Richard (2e, 8:08)	~	~
3000	Mar 1 1964	Chicago 4, Montreal 3	à Chi	# 3	Ralph Backstrom (3e, 1:27)	~	~
4000	Mar 11 1973	Boston 5, Montreal 3	à Bos	# 1	Guy Lapointe (1re, 8:13)	Guy Lafleur	Marc Tardif
5000	Dec 11 1979	NY Islanders 4, Montreal 1	à NYI	# 1	Guy Lapointe (2e, 6:55)	Keith Acton	Réjean Houle
6000	Nov 6 1986	Montreal 6, Los Angeles 4	à LA	# 2	Ryan Walter (1re, 12:18)	Jacques Gingras	Bobby Smith
7000	Feb 26 1994	Montreal 3, Toronto 0	à Tor	# 3	Kirk Muller (1re, 17:11)	Mike Keane	~
8000	Feb 21 2004	Toronto 5, Montreal 4	à Tor	# 3	Francis Bouillon (3e, 10:42)	Jan Bulis	Mike Ribeiro

JOUEURS LES PLUS ÂGÉS DANS L'HISTOIRE DES CANADIENS / OLDEST PLAYERS IN THE HISTORY OF THE CANADIENS

George Hainsworth	41 ans et 177 jours / 41 years, 177 days
Gump Worsley	40 ans et 206 jours / 40 years, 206 days
Mathieu Schneider	39 ans, 312 jours / 39 years, 312 days
Jean Béliveau	39 ans et 260 jours / 39 years, 260 days
Doug Gilmour	39 ans et 258 jours / 39 years, 258 days
Didier Pitre	39 ans et 189 jours / 39 years, 189 days
Henri Richard	39 ans et 68 jours / 39 years, 68 days
Georges Vézina	38 ans et 311 jours / 38 years, 311 days
Maurice Richard	38 ans et 254 jours / 38 years, 254 days
Jack Laviolette	38 ans et 199 jours / 38 years, 199 days
Francis Bouillon	38 ans et 177 jours / 38 years, 177 days
Patrice Brisebois	38 ans et 79 jours / 38 years, 79 days
Robert Lang	38 ans et 44 jours / 38 years, 44 days
Larry Robinson	37 ans et 357 jours / 37 years, 357 days
Ron Wilson	37 ans et 351 jours / 37 years, 351 days

JOUEURS LES PLUS JEUNES DANS L'HISTOIRE DES CANADIENS / YOUNGEST PLAYERS IN THE HISTORY OF THE CANADIENS

Olivier Michaud	18 ans et 46 jours / 18 years and 46 days
Mario Tremblay	18 ans et 72 jours / 18 years and 72 days
Claude Lemieux	18 ans et 89 jours / 18 years and 89 days
Mathieu Schneider	18 ans et 118 jours / 18 years and 118 days
Sergio Momesso	18 ans et 137 jours / 18 years and 137 days
Pete Palangio	18 ans et 139 jours / 18 years and 139 days
Alfie Turcotte	18 ans et 214 jours / 18 years and 214 days
Stéphane Richer	18 ans et 222 jours / 18 years and 222 days
Petr Svoboda	18 ans et 242 jours / 18 years and 242 days
Gilbert Delorme	18 ans et 317 jours / 18 years and 317 days
Paul-Émile Drouin	18 ans et 325 jours / 18 years and 325 days
Mark Hunter	18 ans et 330 jours / 18 years and 330 days
Alex Galchenyuk	18 ans et 342 jours / *18 years and 342 days*

Le 16 novembre 1974, Mario Tremblay devenait le plus jeune joueur dans l'histoire des Canadiens à marquer un but, il avait 18 ans et 75 jours. Le second rang appartient à Claude Lemieux qui marquait une première fois avec les Canadiens à 18 ans et 141 jours, le 4 décembre 1983.

On November 16, 1974, Mario Tremblay became the youngest player to score a goal with the Montreal Canadiens, he was 18 years and 75 days old. Second youngest was Claude Lemieux who had his first tally at 18 years and 141 days, back on December 1983.



MARIO TREMBLAY

DUOS DE FRÈRES / BROTHER COMBINATIONS

Frères ayant évolué ensemble avec les Canadiens / *Brothers who have played together with the Canadiens*

Georges & Pierre Vézina	*(1911-12)*
Odie & Sprague Cleghorn	*(1921-22 / 1924-25)*
Billy & Robert Boucher	*(1923-24)*
Aurèle & Bobby Joliat	*(1924-25)*
Pit & Hec Lépine	*(1925-26)*
Sylvio & Georges Mantha	*(1928-29 / 1935-36)*
Conrad & Jean-Louis Bourcier	*(1935-1936)*
Ken & Terry Reardon	*(1941-42)*
Maurice & Henri Richard	*(1955-56 / 1959-60)*
Frank & Pete Mahovlich	*(1970-71 / 1973-74)*
Claude & Jocelyn Lemieux	*(1988-89 / 1989-90)*
Stephan & Patrick Lebeau	*(1990-91)*
Andrei & Sergei Kostitsyn	*(2008-2010)*

Frères ayant évolué avec les Canadiens à différentes périodes / *Brother combinations with the Canadiens at different times*

Howard McNamara	*(1915-1916 / 1919-1920)*	**Harold McNamara**	*(1916-1917)*
Keith McCreary	*(1961-62 & 1964-65)*	**Bill McCreary**	*(1962-63)*
Robert Rousseau	*(1960-70)*	**Roland Rousseau**	*(1952-53)*
		Guy Rousseau	*(1954-55 & 1956-57)*
Larry Robinson	*(1972-89)*	**Moe Robinson**	*(1979-80)*
Sylvain Turgeon	*(1990-92)*	**Pierre Turgeon**	*(1994-97)*

BUTS PAR DEUX FRÈRES DANS UN MÊME MATCH / *GOALS BY TWO BROTHERS IN THE SAME GAME*

Le dernier duo de frères à marquer au moins un but chacun dans un même match avec les Canadiens est celui des frères Andrei et Sergei Kostitsyn, qui ont accompli l'exploit à cinq reprises, la dernière fois survenant en 2009-2010 lors du match du 23 décembre au RBC Centre contre les gardiens Cam Ward et Manny Legace des Hurricanes de la Caroline (victoire de 5 à 1).

The last pair of brothers to each score a goal for the Canadiens in a regular season game was Andrei and Sergei Kostitsyn who accomplished the feat five times, the last occurence being in 2009-2010. The goals were scored at the RBC Centre on December 23, 2009 vs. netminders Cam Ward and Manny Legace in a 5-1 win over the Carolina Hurricanes.



ODIE & SPRAGUE CLEGHORN

SAISONS DE 50 BUTS / 50 GOAL SEASONS

Joueur *Player*	Date *Date*	Match # *Game #*	Pointage *Score*	Gardien adv. *Opp. Goalie*
Maurice Richard	18.03.1945	50	CH 4 @ BOS 2	Harvey Bennett
Bernard Geoffrion	16.03.1961	62	CH 5 vs TOR 2	Cesare Maniago
Guy Lafleur	29.03.1975	66	CH 4 vs KC 1	Denis Herron
Guy Lafleur	27.03.1976	76	CH 8 vs KC 2	Denis Herron
Steve Shutt	01.03.1977	65	CH 5 @ NYI 4	Glenn Resch
Guy Lafleur	06.03.1977	68	CH 1 @ BUF 4	Don Edwards
Guy Lafleur	08.03.1978	63	CH 4 vs WSH 3	Jim Bedard
Guy Lafleur	31.03.1979	76	CH 5 vs PIT 3	Denis Herron
Pierre Larouche	25.03.1980	72	CH 8 vs CHI 4	Tony Esposito
Guy Lafleur	02.04.1980	72	CH 7 @ DET 2	Rogatien Vachon
Stéphane Richer	03.04.1988	72	CH 4 @ BUF 4	Tom Barasso
Stéphane Richer	24.03.1990	75	CH 4 @ HFD 7	Peter Sidorkiewicz

Le 2 avril 1980, dans un gain de 7 à 2 contre les Red Wings, à Detroit, Guy Lafleur enfile deux buts pour atteindre le jalon des 50 buts en saison et, du même coup, devenir le premier joueur de l'histoire de la LNH à connaître six saisons consécutives de 50 buts ou plus.

On April 2, 1980, Guy Lafleur scored twice to become the first player in NHL history with six straight 50-goal seasons. The Canadiens went on to beat the Red Wings 7-2, in Detroit.

500e BUT EN CARRIÈRE / 500th NHL GOAL

Joueur *Player*	Date *Date*	Match # *Game #*	Pointage *Score*	Gardien adv. *Opp. Goalie*
Maurice Richard	19.10.1957	863	CH 3 vs CHI 1	Glenn Hall
Jean Béliveau	11.02.1971	1,101	CH 6 vs MIN 2	Gilles Gilbert
Frank Mahovlich	21.03.1973	1,105	CH 3 vs VAN 2	Dunc Wilson
Guy Lafleur	20.12.1983	918	CH 6 @ NJD 0	Glenn Resch

Au terme de la saison 2013-2014, la LNH comptait 42 joueurs ayant réussi 500 buts ou plus en carrière. De ces 42 joueurs, quatre ont accompli l'exploit dans l'uniforme des Canadiens et 32 sont membres du Temple de la renommée du hockey alors que seulement deux sont encore actifs dans la LNH.

At the end of the 2013-14 season, 42 players had scored 500-or-more goals during their NHL career. From those 42 players, four recorded the milestone goal in a Canadiens jersey, 32 are members of the Hockey Hall of Fame while only two are still active NHL players.



JEAN BÉLIVEAU

SAISONS DE 100 POINTS / 100 POINT SEASONS

Joueur *Player*	Date *Date*	Match # *Game #*	B/A *G/A*	Pointage *Score*	Gardien adv. *Opp. Goalie*
Guy Lafleur	07.03.1975	56	B/G	CH 8 vs WSH 4	Michel Belhumeur
Guy Lafleur	10.03.1976	69	B/G	CH 5 @ CHI 1	Tony Esposito
Pete Mahovlich	28.03.1976	77	A	CH 2 @ BOS 2	Gerry Cheevers
Guy Lafleur	26.02.1977	63	A	CH 5 vs CLE 3	Gilles Meloche
Steve Shutt	27.03.1977	77	A	CH 6 @ DET 0	Jim Rutherford
Guy Lafleur	28.02.1978	69	B/G	CH 9 vs DET 3	Ron Low
Guy Lafleur	27.02.1979	61	A	CH 3 vs NYI 7	Glenn Resch
Guy Lafleur	10.02.1980	63	A	CH 3 @ BOS 2	Gerry Cheevers
Mats Näslund	13.03.1986	70	A	CH 2 @ BOS 3	Pat Riggin

Depuis que Phil Esposito est devenu le premier joueur à réussir l'exploit, en 1969, on a répertorié 271 saisons de 100 points ou plus dans la LNH. Chez les Canadiens, quatre joueurs ont franchi la marque de 100 points avec le Tricolore, dont Guy Lafleur à six reprises.

Since Phil Esposito became the first player to record a 100 point season in the NHL back in 1969, the feat has been achieved 271 times. The Canadiens have had four players who enjoyed 100 point seasons with the team, including six by Guy Lafleur.

1 000e POINT EN CARRIÈRE / 1,000th CAREER POINT

Joueur *Player*	Date *Date*	Match # *Game #*	B/A *G/A*	Pointage *Score*	Gardien adv. *Opp. Goalie*
Jean Béliveau	03.03.1968	911	But/Goal	CH 2 @ DET 5	Roger Crozier
Frank Mahovlich	17.02.1973	1,090	Aide/Assist	CH 6 vs PHI 7	Bobby Taylor
Henri Richard	20.12.1973	1,194	Aide/Assist	CH 2 @ BUF 2	Dave Dryden
Guy Lafleur	04.03.1981	720	But/Goal	CH 9 vs WPG 3	Michel Dion

Jean Béliveau est devenu le deuxième joueur de l'histoire à atteindre le jalon des 1 000 points en carrière dans la LNH. Gordie Howe avait été le premier à réussir l'exploit en 1960.

Jean Béliveau became the second player in league history to reach the 1,000 point plateau after Gordie Howe reached the milestone first in 1960.

MARQUES INDIVIDUELLES / INDIVIDUAL MILESTONES

1,000e MATCH DANS LA LNH AVEC LES CANADIENS / *1,000th NHL GAME WITH THE CANADIENS*

JOUEUR *PLAYER*	LNH (CHC) *NHL (CHC)*	1,000E MATCH *1,000th GAME*
Jean Béliveau	1125 (1125)	29.10.1969 @ Minnesota
Claude Provost	1005 (1005)	25.03.1970 vs Toronto
Henri Richard	1256 (1256)	24.02.1971 @ California
Frank Mahovlich	1181 (263)	23.01.1972 @ Pittsburgh
Larry Robinson	1384 (1202)	19.03.1986 @ Winnipeg
Bob Gainey	1160 (1160)	05.01.1987 @ Boston
Stéphane Quintal	1037 (507)	06.01.2004 vs Buffalo
Roman Hamrlik	1395 (312)	03.10.2007 @ Carolina
Bryan Smolinski	1056 (64)	22.10.2007 vs Boston
Alex Kovalev	1316 (314)	26.10.2007 @ Carolina
Patrice Brisebois	1009 (896)	14.03.2009 vs New Jersey
Hal Gill	1108 (196)	20.10.2011 @ Pittsburgh

LA DEVISE DES CANADIENS
IN FLANDERS FIELDS

C'est en 1952 que le directeur général Frank Selke, féru de poésie, fit inscrire dans le vestiaire des Canadiens l'extrait d'un poème qui deviendra une devise légendaire qui fait aujourd'hui partie du patrimoine de l'équipe.

Nos bras meurtris vous tendent le flambeau
À vous, toujours de le tenir bien haut

L'extrait est tiré du poème « Au champ d'honneur » qu'a écrit le lieutenant-colonel John McCrae en mai 1915, au lendemain des funérailles d'un ami tombé au combat dans les Flandres.

General manager Frank Selke enjoyed reading poetry and in 1952 he used one of the most famous war time poems to inspire his own troops. The slogan overlooking the Canadiens dressing room has become a permanent fixture in Canadiens history.

To you from failing hands we throw
The torch; be yours to hold it high.

"In Flanders Fields" was written by Canadian Lieutenant Colonel John McCrae in May 1915, after the death of a friend in combat.



De nos jours encore, la célèbre devise demeure une inspiration pour les joueurs. On remarquera que depuis le mot « lassés » a été remplacé par « meurtris » après les rénovations du Forum en 1968.

Fifty-nine years after it first appeared in the Canadiens' dressing room, the slogan taken from "In Flanders Fields" remains a source of inspiration for players.



1909-1910

Des joueurs tels le légendaire Newsy Lalonde portaient un uniforme bleu et blanc. Les Canadiens ne l'ont revêtu qu'une seule saison.

Canadiens legend Newsy Lalonde wore a blue and white jersey. The Canadiens wore it for one season only.



1910-1911

Le club adopte un chandail rouge décoré d'une feuille d'érable verte sur laquelle on a inscrit un « C » et un « A », pour Canadien et Athlétique.

The would-be trademark red was introduced as was a green maple leaf and a stylized "C" and "A" which stood for Canadian and Athletic.



1911-1912

Les bandes de couleurs autour de la taille et des poignets seront un élément précurseur de l'uniforme des temps modernes des Canadiens. Les joueurs arborent un numéro au bras gauche seulement.

The colored stripes around the waist and around the cuffs are an obvious precursor to the stripes that adorn the Canadiens jersey of today. The players put their number on the left arm.



1912-1913

Surnommé « chandail de barbier », le dossard présente des rayures horizontales bleues, blanches et rouges. Une feuille d'érable marquée des lettres « CAC » pour Club Athlétique Canadien orne le devant.

This jersey was referred to as the Barber Shop jersey. It includes the letters CAC on a maple leaf which stands for Canadian Athletic Club.



1912-1913

Une plainte des Senators oblige les Canadiens à redessiner, en milieu de saison, un nouveau chandail rouge. Ce modèle sera porté seulement lors des parties contre Ottawa.

Complaints from the Senators lead to a mid-season jersey change. This jersey is the starting point for what the Canadiens duds would look like for years to come. It was solely worn against the Senators.



1913-1915

L'addition de rayures blanches autour de la barre bleue créé une apparence similaire au chandail d'aujourd'hui. Une bande blanche orne le bas du chandail. On a inséré un "A" à l'intérieur du "C".

The additions of white stripes around the blue bar lead to a look similar to what we see today. White cuffs are added to the jersey to go with a white stripe around the waist as well as the sewing of the letter "A" inside the elongated "C".



1915-1916

Pour la version 1915-1916 de l'uniforme des Canadiens, on ajoute le bandeau bleu aux manches et le « C » devient rouge. Par ailleurs, le col passe du blanc au bleu.

The 1915-16 version of the Canadiens jersey saw the addition of the now familiar blue stripe around the arm and a red "C" as the jersey continued to evolve to where it stands today.



1916-1917

En 1916, un « H » pour Hockey remplace le « A ». La modification est liée à l'acquisition de l'équipe par le Club de hockey Canadien, que dirige M. George Kennedy. Une bande bleue est ajoutée au-dessus de la blanche, au bas du chandail.
On s'approche de plus en plus du chandail des temps modernes.

In 1916, an "H" for Hockey replaces the letter "A". The change is linked to the purchase of the team by the Canadien Hockey Club, run by Mr. George Kennedy. A blue stripe is added above the white at the bottom part of the jersey as it now truly begins to resemble the Canadiens jersey as we know it.



1917-1923

Les Canadiens font leur entrée dans la nouvelle Ligue nationale de hockey en 1917-1918 avec un chandail au logo mieux défini. Une première : les numéros des joueurs sont également inscrits au dos. Les bandes bleue et blanche au bas du chandail sont inversées.

The Canadiens enter the newly-formed National Hockey League in 1917-18 wearing a sweater that looks a lot like the current jersey. The all-too familiar logo is tweaked to the point where it stands today. For the first time, the players' numbers are also sewn on the back. The white and blue stripes at the bottom of the jersey are reversed.



1918

Un incendie à l'Aréna de Westmount oblige l'équipe à emprunter les chandails du Club Hochelaga, de la Ligue de la Cité, pour le match du 5 janvier contre Ottawa. Les maillots sont rouges, avec une large bande blanche au milieu de la poitrine. Ce dossard aura porté chance aux Canadiens, qui, ce soir-là, ont battu Ottawa 6 à 5.

A fire at the Westmount Arena forces the team to borrow the jerseys belonging to the Hochelaga team from the City League, for a game against Ottawa on January 5, 1918. The jerseys are red with a very large white stripe across the chest. How is that for a collector's item? In case you're wondering, the Canadiens, borrowed jerseys and all, beat Ottawa 6-5.



1923-1924

Les Canadiens conservent leurs couleurs, mais reviennent au « C » blanc. Les bandes bleues et blanches au bas du chandail sont de nouveau inversées, et des bandes rouges, blanches et bleues sont ajoutées au col.

The Canadiens keep the same colors, but go back to the white "C". The blue and white stripes at the bottom are switched once again, and red, white and blue stripes are added to the collar.



1924-1925

Les Canadiens s'affichent en « champions du monde » à la suite de leur deuxième conquête de la coupe Stanley, remplaçant le « CH » par un globe terrestre au centre du chandail. Le logo officiel est plutôt apposé aux deux manches.

The Canadiens decide to proudly display their "World Championship", following their second Stanley Cup triumph, replacing the "CH" by a globe in the middle of their jersey. The official logo with the white "C" could still be found on each sleeve.



1925-1946

L'équipe revient au chandail traditionnel, avec le logo « CH » au centre et le « C » rouge, pour le début de la saison 1925-26. Il s'agit de la version qui se rapproche le plus du chandail actuel.

The team goes back to the traditional jersey, with the "CH" logo in the middle and a red "C", for the start of the 1925-26 season. This model practically mirrors today's jersey.





1935-1938

À compter de décembre 1935, les Canadiens utilisent un chandail blanc pour les parties au Forum contre Detroit, afin d'éviter toute confusion avec l'uniforme foncé des Red Wings, également rouge. Il existe deux versions différentes de ce chandail blanc, que portera également l'équipe lors des matchs contre Detroit en 1936-1937 et en 1937-1938. Les photos de l'époque ne permettent pas de déterminer si les petites bandes rouges et bleues sur le dessus des épaules étaient destinées aux joueurs d'avant ou aux défenseurs.

From December 1935, the Canadiens wear a white jersey for the games against Detroit at the Forum, in order to avoid any confusion with the Red Wings' red uniform. The Canadiens' white jersey came in two different styles with the team also donning it against Detroit in 1936-37 and 1937-38. That era's pictures can't help determine whether the small red and blue stripes on the shoulder area were especially for forwards or defensemen.



1938-1941

Les petites bandes sur les épaules disparaissent en 1938-1939. Jusqu'en 1940-1941, la version blanche du chandail montréalais ne portera d'autres décorations que celles que l'on retrouve aux poignets et au bas du chandail, en plus du logo, bien sûr.

The tiny stripes on the shoulders disappear in 1938-39. Until 1940-41, the white version of the Montreal jersey won't bear any other decorations, with the exception of those on the cuffs and at the bottom of the jersey, and the logo, of course.



1941-1945

Une large bande rouge décore les épaules et un lacet permet de fermer le col. Cette version, qui se rapproche beaucoup du modèle blanc d'aujourd'hui, sera utilisée jusqu'en 1945.

A large red stripe adorns the shoulders and the collar can now be laced-up. This version, the closest to today's white jersey, will remain on their backs until 1945.



1945-1946

En février 1945, on déplace la bande des épaules au milieu de la poitrine et on la tisse en bleu plutôt qu'en rouge. Cette modification durera jusqu'en novembre 1946. Les joueurs des Canadiens utilisent surtout la version rouge pour les parties à domicile, mais on les retrouve aussi vêtus de blanc lors de quelques matchs au Forum.

In February 1945, the wide strip is moved from the shoulders to the chest area, and changes from red to blue. This change will last until November 1946. On most nights, the Canadiens wore the red model for their home games, but this special white jersey was worn nonetheless for some games at the Forum.





1946-1974

Les Canadiens optent en priorité pour le chandail blanc lors des matchs locaux, de novembre 1946 jusqu'à la saison 1951-1952. On ramène le lacet au col et la bande rouge aux épaules du chandail blanc. À compter de 1952-1953, le blanc sera utilisé pour tous les matchs locaux, et ce jusqu'en décembre 1955, avant de revenir au blanc en 1970-1971.

The Canadiens decide to wear the white jersey for the majority of their home games, from November 1946 until 1951-52. The lace at the collar made its return, as well as the red stripe on the white jersey's shoulders. From 1952-53 until December 1955, the white jersey is used for every home game. The Canadiens brought back the white home jersey in 1970-71.





1974-2007

Le lacet au col disparaît pour de bon et les chandails sont plus amples pour dissimuler les pièces d'équipement devenues plus imposantes. Les noms des joueurs sont ajoutés en 1977-1978. En 2003-2004, les Canadiens inaugurent une version moderne des chandails blanc et rouge de 1945 et 1946, pour certains matchs, en guise de rappel de deux modèles d'époque.

The laces disappear for good and the jerseys are wider to better hide the bigger protective gear. The players' names are added in 1977-78. In 2003-04, the Canadiens innovate with a modernized version of the 1945 and 1946 white and red jerseys, for some games, as an ode to the heroes of years gone by.

2007-2014

À l'instar de toutes les équipes de la LNH, les Canadiens ont adopté un nouveau chandail en 2007-2008. L'apparence du chandail et la composition des couleurs demeurent inchangées, sauf à l'encolure, où l'on retrouve maintenant une seule ligne bleue, plutôt que deux, et une ligne blanche.

Beginnig in the 2007-08 season, all NHL teams wore the Rbk EDGE Uniform System technology featuring innovative materials designed to provide comfort and help enhance player performance. The Canadiens jersey retained its traditional identity. The color scheme and overall appearance remain unchanged except for a slight color variation located in the collar area.



Le Centre Bell/Bell Centre 1996-

Le Centre Bell est considéré comme l'un des amphithéâtres de sport et de divertissement les plus prestigieux en Amérique du Nord, et se veut l'un des plus achalandés du continent nord-américain. L'édifice porte ce nom depuis le 1er septembre 2002.

Le Centre Molson a été officiellement inauguré le 16 mars 1996, alors que les Canadiens y disputaient leur premier match, qu'ils ont remporté par le pointage de 4 à 2 contre les Rangers de New York. Le 21 avril 1996, le premier match éliminatoire des Canadiens avait lieu au Centre Molson, de nouveau contre la formation new-yorkaise.

Les Canadiens ont maintenu une moyenne supérieure à 20 000 spectateurs lors de chacune des 17 premières saisons de l'équipe dans l'édifice de la rue De La Gauchetière, aujourd'hui renommée avenue des Canadiens-de-Montréal.

Depuis leur déménagement, les Canadiens ont disputé 690 rencontres au Centre Bell, conservant une fiche de 344 victoires, 242 défaites, 46 matchs nuls et 58 revers en temps supplémentaire.

The Bell Centre is considered one of the most prestigious sports and entertainment facilities in North America and is one of the most booked buildings on the continent. The building officially became the Bell Centre on September 1, 2002.

The Molson Centre officially became the new home of the Montreal Canadiens on March 16, 1996. That night, the Canadiens defeated the New York Rangers 4-2. On April 21, 1996, the Canadiens played their first ever playoff game at the Molson Centre, against the Blueshirts.

The Canadiens have maintained an average of more than 20,000 spectators in each of their 17 complete seasons since the opening of their new home.

Since moving to the Bell Centre, the Canadiens have played 690 home games with a record of 344 wins, 242 losses, 46 ties and 58 overtime losses.

PREMIÈRES AU CENTRE BELL/BELL CENTRE FIRSTS

(saison régulière / regular season)

	Premières / Firsts
Match / Game	16.03.1996 vs NY Rangers (4-2)
Victoire / Win	16.03.1996 vs NY Rangers (4-2)
Défaite/Loss	23.03.1996 vs Edmonton (6-5)
Nulle/Tie	13.04.1996 vs NY Islanders (5-5)
Jeu blanc / Shutout	22.10.1997 vs Florida (3-0) *(Jocelyn Thibault)*
But/Goal	16.03.1996 vs NY Rangers (4-2) *(Vincent Damphousse; 1re; 6:13)*
Punition/Penalty (min)	16.03.1996 vs NY Rangers *(Andrei Kovalenko)*

DERNIER MATCH SANS SALLE COMBLE/ LAST NON-SELLOUT GAME AT THE BELL CENTRE

8 janvier 2004 vs Tampa Bay (20,706 spectateurs)
January 8, 2004 vs Tampa Bay (20,706 spectators)

Centre Bell

LÉGENDE

- Platine
- Prestige Central
- Prestige
- Rouge A Premium
- Rouge A
- Rouge B Coins
- Rouge B
- Rouge C
- Rouge D
- Club Desjardins A Première Rangée
- Club Desjardins A
- Club Desjardins B Première Rangée
- Club Desjardins B
- Blanc Central Première Rangée
- Blanc Central
- Blanc Première Rangée
- Blanc
- Gris
- Bleu
- **Zone Coors Light**
- **Zone Famille Future Shop**
- Zone Fauteuil Roulant



Forum 1968

Le Forum/The Forum 1924-1996

Howie Morenz, Maurice Richard, Jean Béliveau, Doug Harvey, Jacques Plante, Larry Robinson, Guy Lafleur, Bob Gainey et Patrick Roy: voilà le Forum de Montréal. C'est dans ce temple mythique que les Canadiens y ont gagné 22 de leurs 24 coupes Stanley.

Si les Canadiens et leurs légendes ont fait les frais des plus grands spectacles présentés au Forum, l'édifice devait être le domicile de l'autre équipe de Montréal, les Maroons. Gage de l'avenir, ce sont les Canadiens qui étrennent le Forum en rossant les St. Pats de Toronto 7 à 1, le 29 novembre 1924. Un mois plus tard, le 27 décembre, le Forum est le théâtre de la première confrontation toute montréalaise, alors que les Canadiens « rendent visite » aux Maroons. Malgré deux périodes de prolongation de 10 minutes chacune, les deux clubs se contentent d'un verdict nul de 1 à 1. En 1926, les Canadiens quittent l'Aréna Mont-Royal et font du Forum leur domicile permanent. Ils partageront l'édifice avec les Maroons jusqu'à la fin de la saison 1938, la dernière de l'histoire des Maroons.

Capable d'accueillir 9 300 spectateurs, le Forum est le site de premières rénovations en 1949 grâce auxquelles on augmente la capacité à 13 551 sièges. Mais les travaux les plus importants ont lieu avant la saison 1968-69 et permettent d'augmenter le nombre de sièges à 18 200.

Le premier match au nouveau Forum a lieu le 2 novembre 1968 et les Canadiens battent les Red Wings de Detroit 2 à 1. Jean Béliveau y inscrit le tout premier but. Signe de l'évolution du hockey, un Russe, Andrei Kovalenko, sera le dernier hockeyeur à faire scintiller la lumière rouge au Forum, dans un gain de 4 à 1 des Canadiens contre les Stars de Dallas, le 11 mars 1996.

From Howie Morenz, Maurice Richard and Jean Béliveau to Bob Gainey, Guy Lafleur and Patrick Roy without forgetting Jacques Plante, Doug Harvey and Larry Robinson, all of their legendary stories were written on the ice at the Forum. This revered puck temple would see the Canadiens claim 22 of their league-record 24 Stanley Cups while serving as the Habs home address.

With the glorious memories enjoyed at the Forum by players and fans alike, it may seem hard to believe but the arena was not intended to even belong to the Habs but rather Montreal's other team, the Maroons. The Canadiens celebrated the Forum's inception with a 7-1 drubbing of the Toronto St. Pats on Nov. 29, 1924. About a month later, on December 27, the Forum opened its doors to the first-ever 'All-Montreal' contest, as the Canadiens 'payed a visit' to the Maroons. Despite two 10-minute overtime periods, the game couldn't declare a winner as the two rivals skated to a 1-1 tie. In 1926, the Canadiens left the Mount-Royal Arena and made the Forum their new permanent home. They would share the building with the Maroons until 1938, when the Maroons folded.

With a seating capacity of a mere 9,300 spectators to begin with, the Forum was expanded to 13,551 seats in 1949. But the arena's true overhaul would come in prior to the 1968-69 season when the Forum would balloon to now accommodate 18,200 Canadiens fans. As a sign of how far the league has come, the first goal in the refurbished Forum belonged to Jean Béliveau, in a 2-1 win over Detroit on November 2,1968, while the last one came off the stick of Russian Andrei Kovalenko in a 4-1 victory over the Dallas Stars on March 11, 1996.



Forum 1949

PREMIÈRES ET DERNIÈRES AU FORUM / FORUM FIRSTS & LASTS

(saison régulière / regular season)

	Premières / Firsts	Dernières / Lasts
Match / Game	29.11.1924 vs Toronto	11.03.1996 vs Dallas
Victoire / Win	29.11.1924 vs Toronto (7-1)	11.03.1996 vs Dallas (4-1)
Défaite/Loss	18.11.1926 vs Ottawa (2-1)	10.02.1996 vs Ottawa (5-3)
Nulle/Tie	16.12.1926 vs Boston (2-2)	13.01.1996 vs St.Louis (3-3)
Jeu blanc / Shutout	23.11.1926 vs NY Americans (2-0) *(George Hainsworth)*	12.02.1996 vs San Jose (2-0) *(Jocelyn Thibault)*
But/Goal	29.11.1924 vs Toronto *(Billy Boucher; 1ere, 0m, 55s)*	11.03.1996 vs Dallas *(A. Kovalenko; 2e, 13m, 56s)*
Chapeau / Hat Trick	29.11.1924 vs Toronto *(Billy Boucher; V/W 7-1)*	06.01.1996 vs Buffalo *(Pierre Turgeon; D/L 7-6)*
Punition/Penalty (min)	19.11.1924 vs Toronto *(Aurèle Joliat)*	11.03.1996 vs Dallas *(Andrei Kovalenko)*
Punition/Penalty (maj)	19.11.1924 vs Toronto *(Aurèle Joliat)*	24.02.1996 vs Pittsburgh *(Chris Murray)*


Forum 1924

L'Aréna Mont-Royal/Mount Royal Arena 1920-1926

À compter de 1919-1920, l'Aréna Mont-Royal, situé entre les rues Saint-Urbain et Clark, présentera les matchs locaux des Canadiens pendant au moins cinq ans, en vertu d'une entente entre l'organisation montréalaise et la Mount Royal Arena Co. Le 10 janvier 1920, Newsy Lalonde marque six buts, et les Canadiens disposent des St. Patricks de Toronto 14 à 7. Les propriétaires Tom Duggan, Hector Racine et Louis Gosselin décident d'investir 40 000 $ pour doter l'aréna d'une surface glacée artificielle, mais des problèmes de nature juridique inciteront les Canadiens à déménager au Forum en permanence.

Located on Mont-Royal Street, between Saint-Urbain and Clark streets, the arena was set to host Canadiens home games for a five-year period, starting in 1919-20, courtesy of a deal reached between the club and the Mount Royal Arena Company. On January 10, 1920, Newsy Lalonde delivered a stunning six-goal performance, leading the Habs to a 14-7 victory over the Toronto St. Patricks. Arena owners Tom Duggan, Hector Racine and Louis Gosselin invested $40,000 to provide a state-of-the-art ice playing surface, but legal problems would lead the Canadiens to move to the Forum permanently.

PREMIÈRES ET DERNIÈRES À MONT-ROYAL / MONT-ROYAL ARENA FIRSTS & LASTS

(saison régulière / regular season)

	Premières / Firsts	Dernières / Lasts
Match / Game	10.01.1920 vs Toronto	16.03.1926 vs Toronto
Victoire / Win	10.01.1920 vs Toronto (14-7)	16.03.1926 vs Toronto (6-1)
Défaite/Loss	14.02.1920 vs Ottawa	09.03.1926 vs Pitts (4-3)
Nulle/Tie	15.02.1922 vs Ottawa (6-6)	06.02.1926 vs Bos (3-3)
Jeu blanc / Shutout	28.02.1921 vs Toronto (4-0) *(Georges Vézina)*	31.01.1925 vs Maroons (5-0) *(Georges Vézina)*
But/Goal	10.01.1920 vs Toronto *(Didier Pitre; 1re, 4m 0s)*	16.03.1926 vs Toronto *(Hec Lépine; 3e, 3m 40s)*
Chapeau / Hat Trick	10.01.1920 vs Toronto *(Didier Pitre; V/W 14-7)*	19.12.1925 vs Boston *(Aurèle Joliat; V/W 6-5)*

L'Aréna Jubilée/Jubilee Arena 1909-1910; 1917-1919

Situé entre les rues Malborough et Seaver, dans le quartier Hochelaga, l'Aréna Jubilée a été le théâtre de la première saison des Canadiens, en 1909, avant d'y accueillir de nouveau l'organisation montréalaise entre 1917 et 1919. Doté d'une surface de jeu naturelle, l'Aréna Jubilée pouvait accueillir 3000 personnes assises. Il était la propriété de Patrick Doran. Les Canadiens y jouèrent leur premier match local le 26 janvier 1910. Devant une salle comble, les Canadiens s'inclinent 8-4 aux mains des Senators d'Ottawa. Un incendie d'origine électrique détruit l'immeuble le 23 avril 1919.

The Jubilee Arena, located between Malborough and Seaver streets in the Hochelaga-Maisonneuve district, was the Canadiens' home for their inaugural season, in 1909, and again between 1917 and 1919. The Jubilee Arena, with its natural ice surface and seating capacity of 3,000, was owned by Patrick Doran. On January 26, 1910, the Canadiens played their first home game, losing 8-4 to the Ottawa Senators. An electrical fire destroyed the building on April 23, 1919.

PREMIÈRES ET DERNIÈRES AU JUBILÉE / JUBILEE FIRSTS & LASTS

(saison régulière / regular season)

	Premières / Firsts	Dernières / Lasts
Match / Game	26.01.1910 vs Ottawa	15.02.1919 vs Toronto
Victoire / Win	07.02.1910 vs Haileybury (9-5)	15.02.1919 vs Toronto (8-2)
Défaite/Loss	26.01.1910 vs Ottawa (8-4)	25.01.1919 vs Ottawa (1-0)
Jeu blanc / Shutout	01.02.1919 vs Toronto (10-0) *(Georges Vézina)*	01.02.1919 vs Toronto (10-0) *(Georges Vézina)*
But/Goal	26.01.1910 vs Ottawa *(Newsy Lalonde; 1re, 1m 15s)*	15.02.1919 vs Toronto *(Joe Malone; 3e, 1m 16s)*
Chapeau / Hat Trick	07.02.1910 vs Haileybury *(Art Bernier; V/W 9-5)*	15.02.1919 vs Toronto *(Joe Malone; V/W 8-2)*



Aréna Jubilee Arena

L'Aréna de Westmount/Westmount Arena 1910-1918

L'Aréna de Westmount avait pignon sur rue à l'angle des rues Sainte-Catherine Ouest et Wood. L'édifice est inauguré le 31 décembre 1898 et appartient à un syndicat connu sous le nom de Montreal Arena Company. On y retrouve deux éléments qui deviendront permanents dans toutes les enceintes de la LNH : une clôture, haute de quatre pieds, et une fanfare. La formation montréalaise y remportera la coupe Stanley en mars 1916 face aux Rosebuds de Portland. Le 2 janvier 1918, un incendie ravage la bâtisse et cause des dommages évalués à 150 000 $.

The Westmount Arena was located at the corner of Sainte-Catherine Street West and Wood Avenue. The arena, owned by the Montreal Arena Company, was inaugurated on December 31, 1898. The building had two features that can still be found in every NHL amphitheatre today: a four-foot wall surrounding the playing surface and a band. The Canadiens won the Stanley Cup in March 1916 against the Portland Rosebuds. On January 2, 1918, flames ripped through the Westmount Arena. The fire destroyed the building and caused over $150,000 worth of damage.

PREMIÈRES et DERNIÈRES de WESTMOUNT / WESTMOUNT ARENA FIRSTS & LASTS

(saison régulière / regular season)

	Premières / Firsts	Dernières / Lasts
Match / Game	31.12.1910 vs Ottawa	29.12.1917 vs Toronto
Victoire / Win	14.01.1911 vs Renfrew (4-1)	29.12.1917 vs Toronto (9-2)
Défaite/Loss	31.12.1910 vs Ottawa (5-3)	28.02.1917 vs Ottawa (3-1)
Jeu blanc / Shutout	14.02.1914 vs Ottawa (1-0) *(Georges Vézina)*	14.02.1914 vs Ottawa (1-0) *(Georges Vézina)*
But/Goal	31.12.1910 vs Ottawa *(Eugène Payan; 1ere, 2m 15s)*	29.12.1917 vs Toronto *(Albert Corbeau; 3e, 6m 0s)*
Chapeau / Hat Trick	24.01.1911 vs Québec *(Newsy Lalonde; V/W 9-5)*	29.12.1917 vs Toronto *(Newsy Lalonde; V/W 9-2)*



L'Aréna Westmount

FICHE PAR AMPHITHÉÂTRE/RECORD BY ARENA
1909-2014

Aréna Jubilée / Jubilee Rink
1909-1910, 1918, 1918-19

Saison régulière / Regular season

PJ	V	D	N	BP	BC	BL	TC
GP	*W*	*L*	*T*	*GF*	*GA*	*SO*	*HT*
23	15	8	-	137	94	1	17

Séries éliminatoires / Playoffs

PJ	V	D	N	BP	BC
GP	*W*	*L*	*T*	*GF*	*GA*
4	4	0	-	22	12

Aréna de Westmount / Westmount Arena
1910-1917

Saison régulière / Regular season

PJ	V	D	N	BP	BC	BL	TC
GP	*W*	*L*	*T*	*GF*	*GA*	*SO*	*HT*
70	42	28	-	304	246	1	21

Séries éliminatoires / Playoffs

PJ	V	D	N	BP	BC
GP	*W*	*L*	*T*	*GF*	*GA*
7	5	2	-	22	15

Aréna Mont-Royal / Mount-Royal Arena
1919-1926

Saison régulière / Regular season

PJ	V	D	N	BP	BC	BL	TC
GP	*W*	*L*	*T*	*GF*	*GA*	*SO*	*HT*
91	59	30	2	360	239	9	22

Séries éliminatoires / Playoffs

PJ	V	D	N	BP	BC
GP	*W*	*L*	*T*	*GF*	*GA*
6	5	1	-	15	8

Forum de Montréal / Montreal Forum
1924, 1926-1996

Saison régulière / Regular season

PJ	V	D	N	VP	BP	BC	BL	TC	LP
GP	*W*	*L*	*T*	*OTW*	*GF*	*GA*	*SO*	*HT*	*PS*
2321	1477	510	334	54	8880	5594	242	182	18

Séries éliminatoires / Playoffs

PJ	V	D	N	BP	BC
GP	*W*	*L*	*T*	*GF*	*GA*
308	215	90	3	1074	705

Centre Bell / Bell Centre*
1996-2014

Saison régulière / Regular season

PJ	V	D	N	DP	BP	BC	BL	TC	LP
GP	*W*	*L*	*T*	*OTL*	*GF*	*GA*	*SO*	*HT*	*PS*
690	344	242	46	58	1931	1784	49	17	20

Séries éliminatoires / Playoffs

PJ	V	D	N	BP	BC
GP	*W*	*L*	*T*	*GF*	*GA*
55	23	32	-	149	174

Légende
PJ : parties jouées
V : Victoire
D : Défaite
N : Nulle
BP : Buts pour
BC : Buts contre

Legend
GP : *Games played*
W : *Win*
L : *Loss*
T : *Tie*
GF : *Goals for*
GA : *Goals against*

Légende
BL : Blanchissages
TC : Tours du chapeau
VP : Victoire prolongation
LP : Lancer de punition
DF : Défaite en prolongation

Legend
SO : *Shutout*
HT : *Hat trick*
OTW : *Overtime Win*
PS : *Penalty Shot*
OTL : *Overtime loss*

* Incluant la saison 2013-2014.
Including the 2013-14 season.


LD
AD
BN
LD
AD
BN





LES CANADIENS DANS L'ANH 1909-1917 THE NHA YEARS



POINTEURS DES CANADIENS DANS L'ANH
CANADIENS TOP SCORERS IN THE NHA ERA

Entre 1909 et 1917, durant les années de la NHA, un total de 53 joueurs, dont quatre gardiens, ont porté l'uniforme des Canadiens. Ci-dessous la liste de tous ces joueurs et leur fiche avec les Canadiens dans la NHA.

Between 1909 and 1917, during the NHA era, a total of 53 players suited up with the Canadiens, including four goaltenders. Below is each player's record as members of the Canadiens in the NHA..

SAISON RÉGULIÈRE / REGULAR SEASON

JOUEURS PLAYERS	SAISONS SEASONS	PJ GP	B G	A A	PTS TP	PUN PIM
Didier Pitre	(1909-17)	127	157	25	182	134
Newsy Lalonde	(1909-17)	97	142	21	163	259
Jack Laviolette	(1909-17)	137	46	18	64	171
Donald Smith	(1912-15)	51	39	15	54	18
Louis Berlinguette	(1911-17)	101	20	16	36	98
Ernest Dubeau	(1911-15)	76	16	14	30	36
Eugène Payan	(1910-14)	47	28	0	28	43
Albert Corbeau	(1914-17)	61	17	6	23	272
Hector Dallaire	(1910-14)	31	18	2	20	30
Harry Scott	(1913-15)	27	18	2	20	35
Jimmy Gardner	(1913-15)	17	10	9	19	0
Howard McNamara	(1915-16)	24	10	7	17	119
George Poulin	(1909-17)	46	16	1	17	163
Art Bernier	(1909-11)	15	13	0	13	25
George Goldie Prodger	(1915-16)	24	8	3	11	86
Tommy Smith	(1916-17)	14	7	4	11	32
Erskine Skene Ronan	(1915-16)	12	6	4	10	14
Harry Mummery	(1916-17)	20	5	3	8	101
Frank Glass	(1911-12)	16	7	0	7	0
Nick Bawlf	(1914-15)	9	6	0	6	12
Amos Arbour	(1915-16)	20	5	0	5	6
Ed Décarie	(1909-10)	12	5	0	5	42
Reg Noble	(1916-17)	6	4	0	4	15
Edgar Leduc	(1909-12)	6	3	0	3	0
Alphonse Jetté	(1911-15)	19	1	1	2	0
Jack Fournier	(1914-16)	19	1	0	1	7
Sarsfield Malone	(1913-17)	12	1	0	1	0
Évarist Payer	(1910-12)	9	1	0	1	3
James Rocket Power	(1910-11)	8	1	0	1	9
Patsy Séguin	(1909-10)	2	1	0	1	12
Marcel Béliveau	(1914-15)	1	0	0	0	0
Lorenzo Bertrand	(1910-14)	2	0	0	0	0
Joseph Bougie	(1909-10)	1	0	0	0	0
Arthur Brooks	(1916-17)	1	0	0	0	0
Ed Chapleau	(1909-10)	2	0	0	0	3
Billy Coutu	(1916-17)	18	0	0	0	9
Dave Creighton	(1916-17)	4	0	0	0	0
Clayton Fréchette	(1912-14)	2	0	0	0	0
Hyacinthe Guèvremont	(1912-13)	2	0	0	0	0
Bert Hunt	(1914-15)	4	0	0	0	0
Eddie Lowrey	(1914-15)	1	0	0	0	0
Dave Major	(1916-17)	2	0	0	0	0
Joe Maltais	(1916-17)	1	0	0	0	0
Émile Marchildon	(1913-14)	3	0	0	0	0
Harold McNamara	(1916-17)	2	0	0	0	0
Ed Millaire	(1909-10)	1	0	0	0	3
Fred Povey	(1912-13)	4	0	0	0	0
Jules Rochon	(1916-17)	1	0	0	0	0
Pierre Vézina	(1911-12)	1	0	0	0	0

GARDIENS – SAISON RÉGULIÈRE / GOALTENDERS - REGULAR SEASON

JOUEURS PLAYERS	SAISONS SEASONS	PJ GP	MIN MIN	V-D-N W-L-T	BL SO	MOY GAA
Cattarinich, Jos	(1909-10)	4	240	0-4-0	0	8.50
Groulx, Teddy	(1909-10)	7	420	1-6-0	0	8.86
Vézina, Georges	(1910-17)	138	8455	72-65-1	2	3.63
Larochelle, Pat	séries éliminatoires seulement / playoffs only					

1909-1910
ANH – NHA

2-10 - 4 PTS

PO. PO.	JOUEUR PLAYER	PJ GP	B G	PUN PIM
Ro.	Newsy Lalonde	6	16	40
AD	Art Bernier	12	12	25
Co	Didier Pitre	12	10	5
AG	Georges Poulin	12	8	53
C	Ed Décarie	12	6	42
AD	Edgard Leduc	3	3	0
Po.	Jack Laviolette	11	3	26
C	Patsy Séguin	2	1	12
Ro	Joseph Bougie	1	0	0
Ro	Ed Millaire	1	0	3
G	Pat Larochelle	1	0	5
S	Ed Chapleau	2	0	3
G	Jos Cattarinich	4	0	0
G	Teddy Groulx	7	0	0

GARDIEN GOALIE	PJ GP	V W	D L	N T	MINS MINS	BC GA
Jack Laviolette	1	1	0	0	5	0
Pat Larochelle	1	0	0	0	67	4
Teddy Groulx	7	1	6	0	420	62
Jos Cattarinich	4	0	4	0	240	34

Président / President: John Ambrose O'Brien
Directeur général / General Manager: Jack Laviolette & Jos Cattarinich
Entraîneur-chef / Head Coach: Jack Laviolette
Capitaine / Team Captain: Jack Laviolette

RÉSULTATS / RESULTS

01/19/1910	MTL 4	@	Renfrew 9
01/22/1910	MTL 4	@	Ottawa 6
01/26/1910	MTL 4	vs	Ottawa 8
02/02/1910	MTL 3	@	Shamrocks 8
02/07/1910	**MTL 9**	**vs**	**Haileybury 5**
02/12/1910	MTL 4	vs	Wanderers 9
02/15/1910	MTL 6	vs	Renfrew 8
02/24/1910	MTL 7	@	Cobalt 11
02/26/1910	MTL 3	@	Haileybury 15
03/05/1910	MTL 4	vs	Cobalt 6
03/09/1910	MTL 6	@	Wanderers 11
03/11/1910	**MTL 5**	**vs**	**Shamrocks 4 (P/OT)**

CLASSEMENT / STANDINGS

	PJ GP	V W	D L	N T	BP GF	BC GA	PTS TP
Wanderers	12	11	1	-	91	41	23
Ottawa	12	9	3	-	89	66	18
Renfrew	12	8	3	1	96	54	17
Cobalt	12	4	8	-	79	104	8
Haileybury	12	4	8	-	77	83	8
Shamrocks	12	3	8	1	52	95	7
Canadiens	**12**	**2**	**10**	**-**	**59**	**100**	**4**

PATINOIRE / HOME RINK

- Jubilée (3 000 places, sans glace artificielle, inauguration le 11 janvier 1908)
- Jubilee (3,000 seats, natural ice, inaugurated January 11, 1908)

EN UN COUP D'OEIL / AT A GLANCE

Le **premier but** de l'histoire des Canadiens est l'œuvre de **Edouard « Newsy » Lalonde**, qui marque d'ailleurs un tour du chapeau lors du premier match de l'équipe, contre Renfrew le **19 janvier 1910**.

C'est le **26 janvier 1910** que les Canadiens disputent le premier match à domicile de leur histoire, dans un calendrier révisé de la **National Hockey Association (NHA)**, mais doivent s'incliner **8 à 4** face aux **Senators d'Ottawa** à la **patinoire Jubilée**.

The **first goal** in Canadiens' history was scored by **Edouard « Newsy » Lalonde**, who added two more goals for the team's first hat trick. The historic goal occurred on the Canadiens' first-ever game played, on **January 19, 1910**.

The Canadiens first-ever home game was officially played on **January 26, 1910** when they dropped an **8-4** decision to the **Ottawa Senators** at the **Jubilee rink**.



1910-1911
ANH — NHA

8-8 - 16 PTS

PO.	JOUEUR / PLAYER	PJ GP	B G	PUN PIM
C	Newsy Lalonde	16	19	63
C	Didier Pitre	16	19	22
AD	Eugène Payan	16	12	43
C	Hector Dallaire	13	11	30
AG	Georges Poulin	14	3	64
PO.	James Power	8	1	9
S	Art Bernier	3	1	0
S	Lorenzo Bertrand	1	0	0
S	Évariste Payer	6	0	3
PO.	Jack Laviolette	16	0	21
G	Georges Vézina	16	0	2

GARDIEN / GOALIE	PJ GP	V W	D L	N T	MINS MINS	BC GA
Jack Laviolette	1	0	0	0	2	0
Georges Vézina	16	8	8	0	978	62

Président / President: Hector Bisaillon
Directeur général / General Manager: George Kennedy
Entraîneur-chef / Head Coach: Adolphe Lecours
Capitaine / Team Captain: Newsy Lalonde

RÉSULTATS / RESULTS

12/31/1910	MTL 3	vs	Ottawa 5
01/07/1911	**MTL 4**	**@**	**Québec 1**
01/14/1911	**MTL 4**	**vs**	**Renfrew 1**
01/18/1911	MTL 4	@	Wanderers 5
01/21/1911	MTL 4	@	Ottawa 5 (P/OT)
01/24/1911	**MTL 9**	**vs**	**Québec 5**
01/27/1911	**MTL 6**	**@**	**Renfrew 5**
02/01/1911	MTL 3	vs	Wanderers 6
02/07/1911	**MTL 9**	**@**	**Wanderers 2**
02/11/1911	**MTL 3**	**vs**	**Québec 2**
02/15/1911	MTL 4	@	Québec 7
02/21/1911	**MTL 4**	**vs**	**Renfrew 2**
02/28/1911	**MTL 3**	**vs**	**Wanderers 2**
03/02/1911	MTL 3	@	Renfrew 5
03/08/1911	MTL 3	vs	Ottawa 4
03/10/1911	MTL 0	@	Ottawa 5

CLASSEMENT / STANDINGS

	PJ GP	V W	D L	N T	BP GF	BC GA	PTS TP
Ottawa	16	13	3	-	122	69	26
Canadiens	**16**	**8**	**8**	**-**	**66**	**62**	**16**
Renfrew	16	8	8	-	91	101	16
Wanderers	16	7	9	-	73	88	14
Québec	16	4	12	-	65	97	8

EN UN COUP D'OEIL / AT A GLANCE

Le **12 novembre 1910**, le club Les Canadiens devient la propriété de **George Kennedy**, qui modifie l'uniforme de l'équipe, délaissant le bleu au bénéfice du rouge avec les lettres « C » et « A » en lettrage stylisé sur une **feuille d'érable de couleur verte**.

Georges Vézina est le nouveau gardien de but des Canadiens. Il signe un contrat le 26 décembre 1910 et sera devant le but cinq jours plus tard pour le premier de **328 matchs consécutifs** en **saison régulière**, et **35 de plus en séries**. Entre 1910 et 1925 il ne ratera aucun match.

Wrestler and sports promoter **George "Kendall" Kennedy** purchased Les Canadiens from John Ambrose O'Brien on **November 12, 1910**. Under his new ownership for the 1910-11 season, the team adopted a predominantly red uniform with a stylized C and A on a **green maple leaf**.

Georges Vézina becomes the Canadiens netminder after signing a contract on December 26, 1910. Five days later, he played the first of what would be a record **328 consecutive regular-season games** (and another **35 playoff matchups**) between 1910 and 1925.



GEORGES VÉZINA

PATINOIRE / HOME RINK

- Aréna de Westmount (6 000 places assises). Inauguré le 31 décembre 1898, il sera rénové en 1908 et la glace artificielle sera installée à compter de 1915.
- Westmount Arena (seating capacity of 6,000). Inaugurated on December 31, 1898, it was renovated in 1908 and the artificial ice was installed in 1915.

TOURS DU CHAPEAU / HAT TRICKS

01/24/1911	Newsy Lalonde (4)	vs	Québec
01/24/1911	Hector Dallaire (3)	vs	Québec
01/27/1911	Eugène Payan (3)	@	Renfrew
02/07/1911	Didier Pitre (5)	@	Wanderers
02/15/1911	Didier Pitre (3)	@	Québec
03/08/1911	Didier Pitre (3)	vs	Ottawa

1911-1912
ANH — NHA

8-10 - 16 PTS

NO #	PO. PO.	JOUEURS PLAYERS	PJ GP	B G	PUN PIM
5	AD	Didier Pitre	18	28	40
7	AG	Eugène Payan	18	8	25
4	C	Frank Glass	16	7	10 ù
3	CO.	Jack Laviolette	17	7	10
9	AG	Hector Dallaire	12	5	5
2	PO.	Ernest Dubeau	18	3	55
10	S	Evariste Payer	3	1	---
8	S	Pierre Vézina	1	0	---
6	S	Edgar Leduc	3	0	---
6	S	Alphonse Jetté	3	0	5
8	S	Louis Berlinguette	4	0	5

GARDIEN GOALIE	PJ GP	V W	D L	N T	MINS MINS	BC GA
Georges Vézina	18	8	10	0	1109	66

Président / President: Hector Bisaillon
Directeur général / General Manager: George Kennedy
Entraîneur-chef / Head Coach: Napoléon Dorval
Capitaine / Team Captain: Jack Laviolette

RÉSULTATS / RESULTS

01/03/1912	MTL 0	vs	Wanderers 5
01/06/1912	**MTL 5**	**@**	**Québec 4**
01/10/1912	**MTL 6**	**vs**	**Wanderers 1**
01/13/1912	MTL 3	vs	Ottawa 4
01/17/1912	**MTL 5**	**@**	**Ottawa 4**
01/20/1912	**MTL 6**	**@**	**Wanderers 3**
01/24/1912	MTL 2	@	Québec 4
01/27/1912	**MTL 5**	**vs**	**Québec 3**
01/31/1912	MTL 1	vs	Wanderers 2
02/03/1912	**MTL 9**	**vs**	**Ottawa 3**
02/07/1912	MTL 2	@	Ottawa 4
02/10/1912	MTL 2	@	Québec 5
02/14/1912	MTL 1	vs	Québec 2
02/17/1912	MTL 1	@	Ottawa 6
02/21/1912	MTL 1	@	Wanderers 9
02/24/1912	MTL 2	vs	Ottawa 3 (P/OT)
02/28/1912	**MTL 6**	**vs**	**Québec 3**
03/02/1912	**MTL 2**	**@**	**Wanderers 1 (P/OT)**

CLASSEMENT / STANDINGS

	PJ GP	V W	D L	N T	BP GF	BC GA	PTS TP
Québec	18	10	8	-	81	79	20
Ottawa	18	9	9	-	99	93	18
Wanderers	18	9	9	-	95	96	18
Canadiens	**18**	**8**	**10**	**-**	**59**	**66**	**16**

EN UN COUP D'OEIL / AT A GLANCE

La position de « rover » (**maraudeur**) est **éliminée** pour passer de **sept à six joueurs sur la glace**, mais l'équipe peut compter jusqu'à neuf joueurs dans son alignement.

Dans le but de **mieux identifier** les joueurs, les **numéros** font pour la **première fois** leur apparition sur les chandails, sur le **dos** et sur **l'épaule gauche**.

The NHA switches to **six-man** hockey as it **abolishes** the "**rover**" position, while teams can have up to nine players on their active roster.

In order to make it **easier to identify** players, for the **first time, numbers** are sewn on the **back** of the jerseys and on the **left shoulder**.

TOURS DU CHAPEAU / HAT TRICKS

01/06/1912	Didier Pitre (3)	@	Québec
01/10/1912	Didier Pitre (4)	vs	Wanderers
01/20/1912	Didier Pitre (3)	@	Wanderers
01/27/1912	Didier Pitre (4)	vs	Québec
02/03/1912	Didier Pitre (3)	vs	Ottawa

PATINOIRE / HOME RINK

- Aréna de Westmount (6 000 places assises). Inauguré le 31 décembre 1898, il sera rénové en 1908 et la glace artificielle sera installée à compter de 1915.
- Westmount Arena (seating capacity of 6,000). Inaugurated on December 31, 1898, it was renovated in 1908 and the artificial ice was installed in 1915.

Le spectaculaire joueur **Newsy Lalonde** quitte les Canadiens pour se joindre aux Millionaires de Vancouver de la Pacific Coast Hockey League (PCHA). Pour pallier à sa perte, les Canadiens font appel à **Frank « Pud » Glass** et **Louis Berlinguette** qui restera 12 ans avec l'équipe.

The amazing **Newsy Lalonde** leaves the Canadiens to join the Vancouver Millionaires in the Pacific Coast Hockey Association (PCHA). In an effort to replace Lalonde and get offensive ammunitions the Canadiens sign **Frank "Pud" Glass** and **Louis Berlinguette** who will remain with the team for a dozen years.

1912-1913
ANH – NHA

9-11 - 18 PTS

NO #	PO. PO.	JOUEUR PLAYER	PJ GP	B G	PUN PIM
4	C	Newsy Lalonde	18	25	51
5	AD	Didier Pitre	17	24	75
6	AG	Donald Smith	20	19	54
3	CO.	Jack Laviolette	20	8	83
8	S	Louis Berlinguette	18	4	5
7	S	Eugène Payan	6	3	10
11	S	Clayton Fréchette	1	0	---
9	S	Hector Dallaire	1	0	---
11	S	Hyacinthe Guèvremont	2	0	---
10	S	Alphonse Jetté	3	0	---
9	S	Fred Povey	4	0	12
2	PO.	Ernie Dubeau	19	0	42
1	G	Georges Vézina	20	0	10

GARDIEN GOALIE	PJ GP	V W	D L	N T	MINS MINS	BC GA
Georges Vézina	20	9	11	0	1217	81

Président / President: Hector Bisaillon
Directeur général / General Manager: George Kennedy
Entraîneur-chef / Head Coach: Napoléon Dorval
Capitaine / Team Captain: Newsy Lalonde

RÉSULTATS / RESULTS

12/25/1912	**MTL 9**	**@**	**Toronto 5**
12/28/1912	**MTL 8**	**vs**	**Toronto 5**
01/01/1913	**MTL 4**	**@**	**Tecumsehs 3**
01/04/1913	MTL 3	vs	Ottawa 7
01/08/1913	**MTL 4**	**@**	**Wanderers 3**
01/11/1913	MTL 3	@	Québec 4
01/15/1913	**MTL 5**	**vs**	**Québec 4**
01/18/1913	**MTL 6**	**@**	**Ottawa 0**
01/22/1913	MTL 3	vs	Wanderers 4
01/25/1913	**MTL 5**	**vs**	**Tecumsehs 4 (P/OT)**
02/01/1913*	MTL 1	@	Ottawa 2
02/05/1913*	MTL 4	vs	Tecumsehs 5
02/08/1913*	MTL 3	@	Toronto 5
02/12/1913	**MTL 6**	**vs**	**Wanderers 4**
02/15/1913	MTL 2	vs	Ottawa 3
02/19/1913	MTL 2	@	Québec 4
02/22/1913	MTL 6	vs	Québec 7
02/26/1913	MTL 4	@	Wanderers 5
03/01/1913	**MTL 3**	**@**	**Tecumsehs 1**
03/05/1913	MTL 2	vs	Toronto 6

***Note:** Les parties du 1, 5 et 8 février furent disputées à sept joueurs.
Games on February 1, 5 and 8 were played seven players aside.

CLASSEMENT / STANDINGS

	PJ GP	V W	D L	N T	BP GF	BC GA	PTS TP
Québec	20	16	4	-	112	75	32
Wanderers	20	10	10	-	93	90	20
Ottawa	20	9	11	-	87	81	18
Toronto	20	9	11	-	86	95	18
Canadiens	**20**	**9**	**11**	**-**	**83**	**81**	**18**
Tecumsehs	20	7	13	-	59	98	14

EN UN COUP D'OEIL / AT A GLANCE

Les Canadiens doivent porter un nouveau chandail (**rouge avec une bande bleue et un « C » blanc**) quand ils affrontent les **Sénators d'Ottawa,** dont le chandail porte à confusion avec celui des Canadiens.

Le 18 janvier 1913, **Georges Vézina** réussit son **premier blanchissage** en carrière, le **premier** par les **Canadiens** depuis leurs débuts en 1909-1910.

The jerseys worn by the Canadiens and the **Ottawa Senators** are almost identical, and in order to differentiate players, the Canadiens must switch to a **red jersey with a wide blue stripe and a white "C"** whenever the two teams play each other.

On January 18, 1913, **Georges Vézina** records his **first career shutout**, the **first** in **Canadiens' history** since the team was founded prior to the 1909-10 season.

PATINOIRE / HOME RINK

- Aréna de Westmount (6 000 places assises). Inauguré le 31 décembre 1898, il sera rénové en 1908 et la glace artificielle sera installée à compter de 1915.
- Westmount Arena (seating capacity of 6,000). Inaugurated on December 31, 1898, it was renovated in 1908 and artificial ice was installed in 1915.

TOURS DU CHAPEAU / HAT TRICKS

12/25/1912	Don Smith (4)	@	Toronto
12/28/1912	Newsy Lalonde (4)	vs	Toronto
01/18/1913	Didier Pitre (4)	@	Ottawa
02/22/1913	Don Smith (3)	vs	Québec
02/26/1913	Newsy Lalonde (3)	@	Wanderers

Léo Dandurand, qui fera l'acquisition des Canadiens en 1921, est engagé pour être arbitre. Le 5 mars 1913, il devient ainsi le premier arbitre francophone à officier dans la ANH.

Léo Dandurand, who will purchase the Canadiens in 1921, is hired as a referee. On March 5, 1913, he becomes the first French-speaking referee in the NHA.

1913-1914
ANH – NHA

13-7 - 26 PTS

NO #	PO. PO.	JOUEUR PLAYER	PJ GP	B G	A A	PUN PIM
4	C	Newsy Lalonde	14	22	5	23
5	AG	Donald Smith	20	18	10	22
10	AD	Harry Scott	11	9	2	45
7	AG	Jimmy Gardner	15	10	9	12
2	Co.	Jack Laviolette	20	7	9	28
3	Po.	Ernie Dubeau	20	7	11	8
12	S	Eugène Payan	7	5	0	13
6	AG	Louis Berlinguette	20	4	9	14
8	C	Hector Dallaire	5	2	2	4
9	S	Alphonse Jetté	10	1	1	2
12	S	Clayton Fréchette	1	0	0	0
13	S	Lorenzo Bertrand	1	0	0	0
12	S	Émile Marchildon	2	0	0	0
1	G	Georges Vézina	20	0	0	2

GARDIEN GOALIE	PJ GP	V W	D L	N T	MINS MINS	BC GA
Georges Vézina	20	13	7	0	1209	65

Président / President: Urgèle Boucher
Directeur général / General Manager: George Kennedy
Entraîneur-chef / Head Coach: Jimmy Gardner
Capitaine / Team Captain: Jimmy Gardner

EN UN COUP D'OEIL / AT A GLANCE

Newsy Lalonde fait des Wanderers sa cible de prédilection. Le **10 janvier 1914**, il inscrit **six buts** et **une aide** face aux rivaux montréalais. Un mois plus tard, il récidive, cette fois marquant **5 buts** face à ces mêmes **Wanderers**.

Lors du match inaugural du nouvel amphithéâtre des **Bulldogs de Québec**, le **30 décembre**, les **Canadiens** l'emportent **4** à **3** devant une foule de **6 000 spectateurs**.

The **Wanderers** seem to be the Canadiens forward **Newsy Lalonde's** favorite opponent. On **January 10, 1914**, Lalonde scored **six goals** and added **an assist** against the Montreal rivals. A month later, facing the same opponent, he strikes again, this time with **five goals**.

On **December 30**, the **Canadiens** hand the Bulldogs a **4-3** loss before **6,000 spectators** attending the inaugural game in the **Bulldogs' new home**.

RÉSULTATS / RESULTS

12/27/1913	MTL 0	@	Toronto 3
12/30/1913	**MTL 4**	**@**	**Québec 3**
01/03/1914	**MTL 4**	**vs**	**Ontarios 3**
01/07/1914	MTL 0	@	Ottawa 6
01/10/1914	**MTL 8**	**vs**	**Wanderers 2**
01/14/1914	**MTL 4**	**vs**	**Québec 3**
01/17/1914	**MTL 9**	**@**	**Ontarios 3**
01/21/1914	MTL 2	vs	Ottawa 3
01/24/1914	**MTL 9**	**@**	**Wanderers 1**
01/28/1914	**MTL 4**	**vs**	**Toronto 3**
01/31/1914	MTL 3	@	Ontarios 5
02/04/1914	MTL 1	@	Québec 6
02/07/1914	**MTL 9**	**vs**	**Toronto 3**
02/11/1914	**MTL 6**	**@**	**Wanderers 2**
02/14/1914	**MTL 1**	**vs**	**Ottawa 0 (P/OT)**
02/18/1914	**MTL 2**	**vs**	**Québec 1**
02/21/1914	MTL 2	@	Toronto 3
02/24/1914	MTL 5	@	Ottawa 6 (P/OT)
02/28/1914	**MTL 6**	**vs**	**Wanderers 5 (P/OT)**
03/04/1914	**MTL 5**	**vs**	**Ontarios 3**

CLASSEMENT / STANDINGS

	PJ GP	V W	D L	N T	BP GF	BC GA	PTS TP
Canadiens	**20**	**13**	**7**	**-**	**85**	**65**	**26**
Toronto	20	13	7	-	93	65	26
Québec	20	12	8	-	111	73	24
Ottawa	20	11	9	-	65	71	22
Wanderers	20	7	13	-	102	125	14
Ontarios	20	4	16	-	61	118	8

PATINOIRE / HOME RINK

- Aréna de Westmount (6 000 places assises). Inauguré le 31 décembre 1898, il sera rénové en 1908 et la glace artificielle sera installée à compter de 1915.
- Westmount Arena (seating capacity of 6,000). Inaugurated on December 31, 1898, it was renovated in 1908 and the artificial ice was installed in 1915.

Les passes et les buts sont désormais portés à la fiche des joueurs, mais, curieusement, elles ne se retrouvent pas au classement officiel des marqueurs. Il faudra attendre jusqu'en 1918 pour que cette statistique apparaisse parmi les statistiques officielles.

Assists and goals are now counted in players' stats, but strangely enough they do not count in the official scoring standings. Players will have to wait until 1918 to have this stat added to their individual records.

1914-1915
ANH – NHA

G-14 - 12 PTS

NO #	PO. PO.	JOUEUR PLAYER	PJ GP	B G	A A	PUN PIM
5	AD	Didier Pitre	20	30	4	15
8	AG	Harry Scott	16	9	0	35
6	C	Nick Bawlf	9	6	0	12
3	CO.	Jack Laviolette	18	6	3	35
2	PO.	Ernie Dubeau	19	6	3	36
4	C	Newsy Lalonde	6	4	3	17
12	S	Eddie Lowrey	1	0	0	0
6	AG	Donald Smith	11	2	5	18
7	S	Louis Berlinguette	20	2	1	40
11	CO.	Albert Corbeau	18	1	1	35
12	S	Marcel Béliveau	1	0	0	0
9	AG	Jimmy Gardner	2	0	0	0
10	S	Alphonse Jetté	3	0	0	0
10	S	Jack Fournier	9	0	0	3
8*	S	Bert Hunt	4	0	0	0
1	G	Georges Vézina	20	0	0	3

GARDIEN GOALIE	PJ GP	V W	D L	N T	MINS MINS	BC GA
Georges Vézina	20	6	14	0	1254	80
Jack Laviolette	1	0	0	0	3	1

Président / President: Urgèle Boucher
Directeur général / General Manager: George Kennedy
Entraîneur-chef / Head Coach: Jimmy Gardner
Capitaine / Team Captain: Jimmy Gardner

TOURS DU CHAPEAU / HAT TRICKS

12/30/1914	Didier Pitre (4)	vs	Québec
01/23/1915	Didier Pitre (5)	@	Wanderers
02/06/1915	Didier Pitre (3)	@	Toronto
02/20/1915	Didier Pitre (3)	vs	Toronto

EN UN COUP D'OEIL / AT A GLANCE

En marquant deux fois contre le gardien **Percy LeSueur** des Ontarios de Toronto le **30 janvier, Didier Pitre** devient le **premier joueur** des Canadiens à inscrire **100 buts**. Il aura mis **74 rencontres** pour y parvenir.

Le **13 janvier 1915**, les Canadiens s'inclinent **4 à 3** devant les Bulldogs après **50 minutes** et **28 secondes** de prolongation, soit la **plus longue supplémentaire** de l'histoire de l'**ANH.**

After scoring twice on Toronto Ontarios goaltender **Percy LeSueur** on **January 30**, the Canadiens' **Didier Pitre** becomes the **first player** in team history to reach the **100-goal mark**. Pitre needed only **74 games** to reach the milestone.

On **January 13, 1915**, the Canadiens dropped a **4-3** decision to the Bulldogs after **50:28** of extra time to end the **longest overtime game** in **NHA** history.

RÉSULTATS / RESULTS

12/26/1914	MTL 3	vs	Toronto 4
12/30/1914	MTL 7	vs	Québec 8
01/02/1915	MTL 1	@	Shamrocks 4
01/06/1915	MTL 2	vs	Ottawa 4
01/09/1915	MTL 4	@	Wanderers 5 (P/OT)
01/13/1915	MTL 3	@	Québec 4 (P/OT)
01/16/1915	MTL 1	vs	Shamrocks 7
01/20/1915	MTL 1	@	Ottawa 3
01/23/1915	**MTL 7**	**vs**	**Wanderers 2**
01/27/1915	MTL 1	@	Toronto 2
01/30/1915	**MTL 4**	**vs**	**Shamrocks 3**
02/03/1915	**MTL 5**	**vs**	**Québec 2**
02/06/1915	**MTL 4**	**@**	**Toronto 3**
02/10/1915	MTL 3	@	Wanderers 6
02/13/1915	MTL 3	@	Ottawa 5
02/17/1915	MTL 2	@	Québec 6
02/20/1915	**MTL 7**	**vs**	**Toronto 2**
02/24/1915	**MTL 3**	**vs**	**Ottawa 2**
02/27/1915	MTL 3	vs	Wanderers 7
03/03/1915	MTL 2	@	Shamrocks 3

CLASSEMENT / STANDINGS

	PJ GP	V W	D L	N T	BP GF	BC GA	PTS TP
Ottawa	20	14	6	-	74	65	28
Wanderers	20	14	6	-	127	82	28
Québec	20	11	9	-	85	85	22
Toronto	20	8	12	-	66	84	16
Ontario-Shamrocks	20	7	13	-	76	96	14
Canadiens	**20**	**6**	**14**	**-**	**65**	**81**	**12**

PATINOIRE / HOME RINK

- Aréna de Westmount (6 000 places assises). Inauguré le 31 décembre 1898, il sera rénové en 1908 et la glace artificielle sera installée à compter de 1915.
- Westmount Arena (seating capacity of 6,000). Inaugurated on December 31, 1898, it was renovated in 1908 and the artificial ice was installed in 1915.

Dans un match face aux Bulldogs de Québec, le gardien **Georges Vézina** est expulsé du match alors que les Canadiens ont une avance de 3 à 2. Jack Laviolette prend sa place dans le but et les Bulldogs créent l'égalité. Vézina revient pour la prolongation qui durera 50 minutes et 28 secondes, un record de l'époque.

In a game against the Quebec Bulldogs, netminder **Georges Vézina** is expelled from the game with the Canadiens ahead 3-2. With Jack Laviolette in goal to fill in for Vézina, the Bulldogs tie the score. Vézina would return for the overtime which would last a record 50 minutes and 28 seconds.



1915-1916
ANH – NHA

16-7-1 - 33 PTS

NO #	PO. PO.	JOUEUR PLAYER	PJ GP	B G	A A	PUN PIM
4	C	Newsy Lalonde	24	28	6	78
5	AD	Didier Pitre	24	24	15	42
2	D	Howard McNamara	24	10	7	119
7	AG	Jack Laviolette	18	8	3	62
8	D	Goldie Prodger	24	8	3	86
3	D	Albert Corbeau	24	7	0	134
10	C	Skene Ronan	12	6	4	14
6	AG	George Poulin	16	5	1	43
11	AG	Amos Arbour	20	5	0	6
9	AG	Louis Berlinguette	19	2	2	19
10	AD	Jack Fournier	10	1	0	4
1	G	Georges Vézina	24	0	0	0

GARDIEN GOALIE	PJ GP	V W	D L	N T	MINS MINS	BC GA
Georges Vézina	24	16	7	1	1468	76

Président / President: Urgèle Boucher
Directeur général / General Manager: George Kennedy
Entraîneur-chef / Head Coach: Newsy Lalonde
Capitaine / Team Captain: Howard McNamara

PATINOIRE / HOME RINK

- Aréna de Westmount (6 000 places assises). Inauguré le 31 décembre 1898, il sera rénové en 1908 et la glace artificielle sera installée à compter de la saison 1915-1916.
- Westmount Arena (seating capacity of 6,000). Inaugurated on December 31, 1898, it was renovated in 1908 and the artificial ice was installed in 1915-16.

TOURS DU CHAPEAU / HAT TRICKS

01/01/1916	Newsy Lalonde (3)	@	Ottawa
02/02/1916	Newsy Lalonde (3)	@	Wanderers
02/26/1916	Didier Pitre (4)	vs	Québec6
03/01/1916	Newsy Lalonde (4)	vs	Toronto
03/04/1916	Didier Pitre (3)	@	Wanderers
03/04/1916	Newsy Lalonde (3)	@	Wanderers
03/04/1916	Skene Ronan (3)	@	Wanderers
03/04/1916	Howard McNamara (3)	@	Wanderers



GEORGE «GOLDIE» PRODGER

RÉSULTATS / RESULTS

12/18/1915	**MTL 2**	**@**	**Toronto 1**
12/22/1915	MTL 2	vs	Wanderers 3
12/29/1915	MTL 2	@	Québec 5
01/01/1916	**MTL 4**	**@**	**Ottawa 2**
01/05/1916	**MTL 6**	**vs**	**Toronto 1**
01/08/1916	MTL 3	@	Wanderers 5
01/12/1916	**MTL 5**	**vs**	**Québec 3**
01/15/1916	MTL 2	vs	Ottawa 5
01/20/1916	MTL 2	@	Québec 2 (P/OT)
01/23/1916	MTL 1	@	Toronto 3
01/26/1916	**MTL 5**	**vs**	**Wanderers 4**
02/02/1916	MTL 5	@	Wanderers 9
02/05/1916	**MTL 10**	**vs**	**Toronto 5**
02/09/1916	**MTL 3**	**vs**	**Ottawa 2 (P/OT)**
02/12/1916	**MTL 3**	**@**	**Ottawa 1**
02/16/1916	**MTL 4**	**vs**	**Québec 3**
02/19/1916	MTL 1	vs	Wanderers 3
02/23/1916	**MTL 3**	**@**	**Québec 2**
02/26/1916	**MTL 4**	**vs**	**Québec 3 (P/OT)**
03/01/1916	**MTL 7**	**vs**	**Toronto 3**
03/04/1916	**MTL 15**	**@**	**Wanderers 5**
03/11/1916	**MTL 4**	**vs**	**Ottawa 1**
03/15/1916	**MTL 5**	**@**	**Ottawa 1**
03/18/1916	**MTL 6**	**@**	**Toronto 4**

CLASSEMENT / STANDINGS

	PJ GP	V W	D L	N T	BP GF	BC GA	PTS TP
Canadiens	**24**	**16**	**7**	**1**	**104**	**76**	**33**
Ottawa	24	13	11	-	78	72	26
Québec	24	10	12	2	91	98	22
Wanderers	24	10	14	-	90	116	20
Toronto	24	9	14	1	97	98	19

EN UN COUP D'OEIL / AT A GLANCE

Le **12 février 1916** contre Ottawa, **Newsy Lalonde** devient le deuxième joueur des Canadiens, après **Didier Pitre**, à réussir un **100e but** avec les Canadiens.

Le **4 mars 1916**, les Canadiens servent une dégelée de **15 à 5** aux **Wanderers**. Lors de ce match, quatre joueurs des Canadiens (**Pitre, Lalonde, Ronan et McNamara**) établissent un record d'équipe en inscrivant chacun un tour du chapeau.

In a game against Ottawa on **February 12, 1916, Newsy Lalonde** becomes only the second player in franchise history after **Didier Pitre** to record **100 goals** with the Canadiens

On **March 4, 1916**, the Canadiens demolished the **Wanderers** by a score of **15-5**. In that one game, four players recorded a hat trick (**Pitre, Lalonde, Ronan and McNamara**) to set a team record.



1916
COUPE STANLEY CUP #1

Les Rosebuds de Portland on terminé leur calendrier régulier de la PCHA le 25 février mais ne sont arrivés à Montréal pour la série finale que la veille du premier match contre les Canadiens.

Première équipe américaine à prendre part à une finale de la Coupe Stanley, les Rosebuds ont remporté le premier match 2 à 0 et déjà on croyait que la coupe pourrait prendre le chemin de la côte ouest. Malgré l'absence de Jack Laviolette et de l'as marqueur Newsy Lalonde, qui avait mené la ligue avec 28 buts durant la saison, les Canadiens ont arraché une victoire de 2 à 1.

De retour dans l'alignement, Lalonde et Laviolette font sentir leur présence dans le 3e match et les Canadiens gagnent 6 à 3 pour prendre une avance de 2 à 1 dans la série.

Malgré un but de Newsy Lalonde dans la dernière minute de jeu du 4e match, la formation de Portland savoure un gain de 6 à 5 pour ainsi forcer la tenue d'un cinquième et décisif match, qui serait disputé selon les règlements en vigueur dans la NHA Ce sera finalement Goldie Prodger, muté à l'attaque, qui inscrit le but qui donna aux Canadiens leur première coupe Stanley en déjouant le cerbère Tommy Murray d'un tir précis.

The Portland Rosebuds had completed the PCHA schedule on February 25 but did not arrive in Montreal for the Stanley Cup series until the day before the first game.

The first American team ever to compete in the Cup final, the Rosebuds took the first game 2-0 and it looked like the Cup could return west. In the second game, despite playing without Jack Laviolette and sniper Newsy Lalonde, who led all regular-season scorers with 28 goals, the Canadiens won 2-1.

Lalonde and Laviolette returned to the lineup for Game 3 and made their presence felt as the Canadiens secured a 6-3 win and a 2-1 lead in the series.

Despite Lalonde scoring in the last minute to make it close, Portland came out of game 4 with a 6-5 win and a deadlocked series. Both teams were headed for a decisive Game 5 that would be played under eastern rules. The Cup-winning goal came from Goldie Prodger, who had been moved to the forward line. He eluded Portland netminder Tommy Murray with a nice shot that gave the Canadiens their first-ever Stanley Cup.

SÉRIES / PLAYOFFS (3-2)

#	PO.	JOUEUR / PLAYER	PJ GP	B G	A A	PUN PIM
5	AD	Didier Pitre	5	4	0	18
4	C	Newsy Lalonde	4	3	0	43
8	PO.	Goldie Prodger	4	3	0	13
11	AG	Amos Arbour	5	3	0	11
10	C	Skene Ronan	2	1	0	0
6	AD	George Poulin	3	1	0	9
2	AG	Louis Berlinguette	1	0	0	0
7	AG	Jack Laviolette	4	0	0	6
3	CO.	Albert Corbeau	5	0	0	35
9	PO.	Howard McNamara	5	0	0	24
1	G	Georges Vézina	5	0	0	0

GARDIEN / GOALIE	PJ GP	V W	D L	N T	MINS MINS	BC GA
Georges Vézina	5	3	2	0	300	13



EN UN COUP D'OEIL / AT A GLANCE

Après avoir terminé au premier rang de la NHA, les Canadiens méritent le droit d'affronter les Rosebuds de Portland dans une série 3 de 5 qui décidera du gagnant de la coupe Stanley.

After finishing atop of the NHA standings, the Canadiens would face the PCHA Champions Portland Rosebuds in a best-of-five series for the Stanley Cup.

03.20.1916 Portland (2) @ Canadiens (0)
03.22.1916 Portland (1) @ Canadiens (2)
(G. Poulin, A. Arbour)
03.25.1916 Portland (3) @ Canadiens (6)
(N. Lalonde, D. Pitre 3, G. Prodger, A. Arbour)
03.28.1916 Portland (6) @ Canadiens (5)
(D. Pitre, N. Lalonde, G. Prodger, A. Arbour)
03.30.1916 Portland (1) @ Canadiens (2)
(G. Prodger, S. Ronan)

INUSITÉ / FACTS

Bien que **Newsy Lalonde** fut l'un des joueurs les plus prolifiques de son époque, il s'agissait pour lui de la seule conquête de la coupe Stanley.

Sur la coupe, c'est le nom de Canadian qui a été gravé par erreur.

Although he was one of the greatest players of his era, this was to be **Newsy Lalonde**'s only Stanley Cup.

The Canadiens' name on the Cup was misspelled Canadian by the engraver.

1916-1917
ANH – NHA

10-10 - 20 PTS

NO #	PO. PO.	JOUEUR PLAYER	PJ GP	B G	A A	PUN PIM
4	C	Newsy Lalonde	18	28	7	61
5	AD	Didier Pitre	20	21	6	50
10	C	Reg Noble	6	4	0	15
3	D	Albert Corbeau	19	9	5	103
8	AG	Louis Berlinguette	20	8	4	36
6	AG	Jack Laviolette	17	7	3	24
7	C	Tommy Smith	14	7	4	32
2	D	Harry Mummery	20	5	3	101
10	C	Steve Malone	12	1	0	0
9	D	Billy Coutu	18	0	0	9
11	C	Jules Rochon	1	0	0	0
11	AD	Joe Maltais	1	0	0	0
11	D	Harold McNamara	2	0	0	0
12	D	Dave Majors	2	0	0	0
7	AG	George Poulin	4	0	0	8
11	AG	Dave Creighton	4	0	0	0
1	G	Georges Vézina	20	0	0	0

GARDIEN GOALIE	PJ GP	V W	D L	N T	MINS MINS	BC GA
Georges Vézina	20	10	10	0	1218	80

Président / President: Urgèle Boucher
Directeur général / General Manager: George Kennedy
Entraîneur-chef / Head Coach: Newsy Lalonde
Capitaine / Team Captain: Newsy Lalonde

TOURS DU CHAPEAU / HAT TRICKS

01/10/1917	Didier Pitre (3)	vs	228th Batt
01/20/1917	Didier Pitre (4)	vs	Québec
01/24/1917	Newsy Lalonde (6)	@	Wanderers
01/27/1917	Didier Pitre (3)	@	228th Batt
02/07/1917	Newsy Lalonde (4)	vs	Québec

PATINOIRE / HOME RINK

- Aréna de Westmount (6 000 places assises). Inauguré le 31 décembre 1898, il sera rénové en 1908 et la glace artificielle est installée en 1915.
- Westmount Arena (seating capacity of 6,000). Inaugurated on December 31, 1898, it was renovated in 1908 and the artificial ice was installed in 1915.

RÉSULTATS / RESULTS

12/27/1916	MTL 1	vs	Toronto 7
12/30/1916	MTL 1	@	Ottawa 7
01/03/1917	**MTL 4**	**@**	**Québec 2**
01/06/1917	**MTL 9**	**vs**	**Wanderers 4**
01/10/1917	**MTL 6**	**vs**	**228th Batt 1**
01/13/1917	**MTL 6**	**@**	**Toronto 2**
01/17/1917	MTL 2	vs	Ottawa 3
01/20/1917	**MTL 10**	**vs**	**Québec 6**
01/24/1917	**MTL 10**	**@**	**Wanderers 2**
01/27/1917	**MTL 9**	**@**	**228th Batt 4**
01/31/1917	MTL 2	@	Toronto 6
02/03/1917	MTL 1	vs	Ottawa 2
02/07/1917	**MTL 6**	**vs**	**Québec 3**
02/10/1917	**MTL 6**	**@**	**Wanderers 3**
02/14/1917	MTL 1	@	Ottawa 4
02/17/1917	**MTL 4**	**vs**	**Wanderers 3**
02/21/1917	MTL 1	@	Québec 5
02/24/1917	MTL 6	vs	Québec 7
02/28/1917	MTL 1	vs	Ottawa 3
03/03/1917	MTL 3	@	Wanderers 6

CLASSEMENT / STANDINGS

	PJ GP	V W	D L	N T	BP GF	BC GA	PTS TP
Première demie / First Half							
Canadiens	**10**	**7**	**3**	**-**	**58**	**38**	**14**
Ottawa	10	7	3	-	56	41	14
228th Battalion	10	6	4	-	70	57	12
Toronto Blueshirts	10	5	5	-	50	45	10
Wanderers	10	3	7	-	56	72	6
Québec	10	2	8	-	43	80	4
Deuxième demie / Second Half							
Ottawa	10	8	2	-	63	22	16
Québec	10	8	2	-	54	46	16
Canadiens	**10**	**3**	**7**	**-**	**31**	**42**	**6**
Wanderers	10	2	8	-	38	65	**4**
Toronto Blueshirts	4	2	2	-	14	16	8
228th Battalion	4	0	4	-	3	12	0

EN UN COUP D'OEIL / AT A GLANCE

Les Canadiens sont champions de la **ANH** après un gain de **5 à 2** à Montréal et une défaite de **4 à 2** à **Ottawa** pour l'emporter au total des buts et affronter les **Metropolitans à Seattle**, champions de la **PCHA**, pour l'obtention de la **coupe Stanley**. Les Canadiens remportent le premier match **8 à 4** mais s'inclinent lors des **trois** autres rencontres.

The Canadiens (first-half champions) beat the Ottawa Senators **5-2** in Montreal before losing **4-2** in **Ottawa** to win the **NHA** playoffs **7-2** on aggregate goals. The Canadiens then traveled to **Seattle** to play the **PCHA** Champions Metropolitans. Montreal won the first game **8-4** but dropped the next **three**.

1916-1917
SÉRIES/PLAYOFFS

SÉRIES / PLAYOFFS (2-4)

NO #	PO. PO.	JOUEUR PLAYER	PJ GP	B G	A A	PUN PIM
5	AD	Didier Pitre	6	7	0	32
3	D	Albert Corbeau	6	4	1	22
7	RO.	Tommy Smith	6	4	0	14
4	C	Newsy Lalonde	5	2	0	47
6	AG	Jack Laviolette	6	1	2	9
8	AG	Louis Berlinguette	5	0	0	8
9	D	Billy Coutu	5	0	0	46
10	C	Steve Malone	2	0	0	5
2	D	Harry Mummery	6	0	0	43
11	D	Reg Noble	2	0	1	3
1	G	Georges Vézina	6	0	0	0

GARDIEN GOALIE	PJ GP	V W	D L	N T	MINS MINS	BC GA
Georges Vézina	6	2	4	0	360	29

Champions en titre de la coupe Stanley, les Canadiens ont perdu plusieurs joueurs en raison du conflit mondial, qui sévit en Europe. **Howard McNamara, Goldie Prodger, Amos Arbour** et **Skene Ronan** sont absents, mais les Canadiens ont confiance avec un gain de 8 à 4 dans le premier match. Ils s'inclineront dans les trois matchs suivants devant Seattle qui devient ainsi la première formation américaine à gagner la coupe Stanley.

The war raging in Europe claims many players and the Canadiens lose **Howard McNamara, Goldie Prodger, Amos Arbour** and **Skene Ronan** who join the Canadian Forces. Despite being shorthanded the Canadiens come out of the first game on top with an 8-4 win. But their opponents proved too powerful and Seattle would win the series and become the first American team to win the Stanley Cup.

EN UN COUP D'OEIL / AT A GLANCE

Les Canadiens et les Senators s'affrontent dans une série de deux matchs pour la coupe O'Brien et le droit de se mesurer aux champions de l'Ouest pour la coupe Stanley.

The Canadiens and the Senators, as winners of the first and second halves of the NHA split schedule, played a two-game total goals series to determine a champion to face the PCHA Champions for the Stanley Cup.

03.07.1917 Ottawa (2) @ Canadiens (5)
(B. Corbeau, N. Lalonde. D. Pitre 2, T. Smith)

03.10.1917 Canadiens (2) @ Ottawa (4) (B. Corbeau, T. Smith)

La série 3 de 5 a bien commencé pour les Canadiens, qui l'emportent 8 à 4 sur la puissante équipe de Seattle qui s'appropriera les trois matchs suivants au Seattle Ice Arena pour gagner la coupe Stanley.

The best-of-five series started well for the Canadiens with a 8-4 win over the powerful Seattle team but the Metropolitans roared back with three straight wins at the Seattle Ice Arena to win the Cup.

03.17.1917 Canadiens (8) @ Seattle (4)
(B. Corbeau 2, N. Lalonde, D. Pitre 4, J. Laviolette)

03.20.1917 Canadiens (1) @ Seattle (6)
(Tommy Smith)

03.23.1917 Canadiens (1) @ Seattle (4) (Tommy Smith)

03.26.1917 Canadiens (1) @ Seattle (9) (Didier Pitre)




SHER-WOOD
SHER-WOOD





LES CANADIENS DANS LA LNH 1917-2014 THE NHL YEARS



1917-1918

13-9-0 - 26 PTS

NO #	PO.		PJ GP	B G	A A	PTS PTS	PUN PIM
7	AG	Joe Malone	20	44	4	48	30
4	C	Newsy Lalonde	14	23	7	30	51
5	AD	Didier Pitre	20	17	6	23	29
2	D	Bert Corbeau	21	8	8	16	41
3	D	Joe Hall	21	8	7	15	100
11	AG	Jack McDonald	8	9	1	10	12
9	D	Billy Coutu	20	2	2	4	49
6	D	Jack Laviolette	18	2	1	3	6
8	AG	Louis Berlinguette	20	2	1	3	12
10	C	Billy Bell	6	0	0	0	6
12	C	Évariste Payer	1	0	0	0	0
1	G	Georges Vézina	21	0	0	0	0

	PJ GP	V W	D L	N T	BL SO	MINS MINS	MOY GAA	BC GA
Georges Vézina	21	12	9	0	1	1282	3.93	84

Président / President: George Kennedy
Directeur général / General Manager: George Kennedy
Entraîneur-chef / Head Coach: Newsy Lalonde
Capitaine / Team Captain: Newsy Lalonde

EN UN COUP D'OEIL / AT A GLANCE

Les deux premiers matchs de l'histoire de LNH ont eu lieu le **19 décembre 1917** alors que les **Canadiens** ont défait **Ottawa** 7 à 4, et que les **Wanderers** l'ont emporté 10 à 9 sur **Toronto**.

Le 18 février 1918, le gardien **Georges Vézina** inscrivait le **premier blanchissage** de la LNH lors d'une victoire de 9 à 0 sur les **Blueshirts de Toronto**.

« **Phantom** » **Joe Malone** marque cinq buts contre Ottawa le **12 janvier** et devient du même coup le premier marqueur de **20 buts** dans la LNH. Il terminera la saison avec **44 buts** en **20 matchs**.

The first two games in NHL history were played on **December 19, 1917** with the **Canadiens** defeating **Ottawa** 7-4 and the Montreal **Wanderers** winning 10-9 over **Toronto**.

On February 18, 1918, netminder **Georges Vézina** recorded the NHL's **first shutout** when the Canadiens whitewashed **Toronto** 9-0.

Montreal's **"Phantom" Joe Malone** recorded five goals against Ottawa on **January 12, 1918** to become the NHL's first **20-goal** scorer. He would finish the season with **44 goals** in **20 games**.

DATE	À/AT	VIS.	LOCAL
Déc 19	**Ott**	**Canadiens 7**	**Ottawa 4**
Déc 21	**Mtl-W**	**Canadiens 11**	**Wanderers 2**
Déc 26	Tor	Canadiens 5	Toronto 7
Déc 29	**Mtl**	**Toronto 2**	**Canadiens 9**
Jan 2*	**Mtl**	**Canadiens -**	**Wanderers -**
Jan 5	**Mtl**	**Ottawa 5**	**Canadiens 6 (P/OT)**
Jan 9	Tor	Canadiens 4	Toronto 6
Jan 12	**Mtl**	**Ottawa 4**	**Canadiens 9**
Jan 19	**Mtl**	**Toronto 1**	**Canadiens 5**
Jan 21	**Ott**	**Canadiens 5**	**Ottawa 3**
Jan 23	Mtl	Ottawa 4	Canadiens 3
Jan 28	Tor	Canadiens 1	Toronto 5
Jan 30	**Ott**	**Canadiens 5**	**Ottawa 2**
Feb 2	**Mtl**	**Toronto 2**	**Canadiens 11**
Feb 6	Ott	Canadiens 3	Ottawa 6
Feb 9	Mtl	Toronto 7	Canadiens 3
Feb 16	**Mtl**	**Ottawa 4**	**Canadiens 10**
Feb 18	**Tor**	**Canadiens 9**	**Toronto 0**
Feb 20	**Mtl**	**Toronto 4**	**Canadiens 5 (P/OT)**
Feb 25	Qc*	Canadiens 0	Ottawa 8
Feb 27	Mtl	Ottawa 3	Canadiens 1
Mar 2	Tor	Canadiens 3	Toronto 5

* Match à domicile des Canadiens disputé à Québec contre Ottawa.
Canadiens home game played vs. Ottawa in Quebec City.

PATINOIRE / HOME RINK

- L'Aréna de Westmount (6 000 places assises) est la proie des flammes le 2 janvier et les Canadiens devront disputer leurs matchs locaux à la patinoire Jubilée, où ils avaient joué à leur première saison en 1909-1910.
- Jubilée (3 000 places, sans glace artificielle, inauguration le 11 janvier 1908)
- The Westmount Arena (seating capacity of 6,000) burns down on January 2, forcing the Canadiens to move to the Jubilee Rink where they played in their first season back in 1909-10.
- Jubilee (3,000 seats, natural ice, inaugurated January 11, 1908)

CLASSEMENT / RANKING

RANG DIVISION RANK DIVISION	RANG CONFÉRENCE RANK CONFERENCE	RÉSULTATS EN SÉRIES PLAYOFF RESULT
1	1	**Finale** / Finals (Total des buts / Total goal series)

La prestation de sept tours du chapeau et de trois parties de cinq buts de **Joe Malone** constitue un exploit unique dans les annales du club. Il faudra attendre 63 ans pour le record de la LNH soit finalement amélioré, par **Mike Bossy,** en 1980-1981.

With seven hat tricks and three five-goal games, **Joe Malone's** amazing scoring touch was a unique feat in the history of the club. One would have to wait 63 years for Malone's record to finally be broken by **Mike Bossy,** in 1980-81.

1918-1919

10-8-0 - 20 PTS

NO #	PO.		PJ GP	B G	A A	PTS PTS	PUN PIM
4	C	Newsy Lalonde	17	22	10	32	40
6	AD	Odie Cleghorn	17	22	6	28	22
5	AD	Didier Pitre	17	14	5	19	12
10	AG	Jack McDonald	18	8	4	12	9
7	AG	Joe Malone	8	7	2	9	3
3	D	Joe Hall	17	7	1	8	89
8	AG	Louis Berlinguette	18	5	3	8	9
2	D	Bert Corbeau	16	2	3	5	51
9	D	Billy Coutu	15	1	2	3	18
12	AG	Amos Arbour	1	0	0	0	0
11	C	Billy Bell	1	0	0	0	0
11	AD	Fred Doherty	1	0	0	0	0
1	G	Georges Vézina	18	0	1	1	0

	PJ GP	V W	D L	N T	BL SO	MINS MINS	MOY GAA	BC GA
Georges Vézina	18	10	8	0	1	1117	4.19	78

Président / President: George Kennedy
Directeur général / General Manager: George Kennedy
Entraîneur-chef / Head Coach: Newsy Lalonde
Capitaine / Team Captain: Newsy Lalonde



JOE HALL

DATE	À/AT	VIS.	LOCAL
Dec 21	Mtl	Ottawa 5	Canadiens 2
Dec 23	**Tor**	**Canadiens 4**	**Toronto 3**
Dec 28	**Mtl**	**Toronto 3**	**Canadiens 6**
Jan 2	Ott	Canadiens 2	Ottawa 7
Jan 4	**Mtl**	**Ottawa 2**	**Canadiens 5**
Jan 7	**Tor**	**Canadiens 7**	**Toronto 6**
Jan 11	**Mtl**	**Toronto 4**	**Canadiens 13**
Jan 16	**Ott**	**Canadiens 10**	**Ottawa 6**
Jan 18	**Mtl**	**Ottawa 3**	**Canadiens 5**
Jan 21	Tor	Canadiens 3	Toronto 11
Jan 25	Mtl	Ottawa 1	Canadiens 0
Jan 30	Ott	Canadiens 2	Ottawa 3 (P/OT)
Feb 1	**Mtl**	**Toronto 0**	**Canadiens 10**
Feb 4	Tor	Canadiens 3	Toronto 6
Feb 8	**Mtl**	**Ottawa 3**	**Canadiens 4**
Feb 11	Tor	Canadiens 4	Toronto 6
Feb 13	Ott	Canadiens 0	Ottawa 7
Feb 15	**Mtl**	**Toronto 2**	**Canadiens 8**

PATINOIRE / HOME RINK

- Jubilée. Inauguré le 11 janvier 1908, l'amphithéâtre qui n'est pas équipé de glace artificielle sera rasé par les flammes le 23 avril 1919, un peu plus d'un an après que l'Aréna Westmount eut subi le même sort.
- Jubilee. Inaugurated on January 11, 1908, the rink which was not equipped with artificial ice, went up in smoke on April 23, 1919, a little over a year after the Westmount Rink was also destroyed.

EN UN COUP D'OEIL / AT A GLANCE

Le **28 décembre 1918**, le gardien **Georges Vézina** devient le **premier gardien** dans la LNH à obtenir **une aide** alors que les Canadiens l'emportent **6 à 3** face à Toronto.

Le **1er mars 1919,** l'attaquant **Newsy Lalonde** établit un record de la LNH en séries grâce à **cinq buts** réussis dans un gain de **6 à 3** contre Ottawa.

Odie Cleghorn est le premier joueur de la LNH à réussir un but en prolongation en séries alors qu'il marque un but après **15 minutes et 57 secondes**, pour donner une victoire de **4 à 3** aux Canadiens devant Seattle le **30 mars 1919**.

In a **6-3** win over Toronto on **December 28, 1918**, **goaltender Georges Vézina** became the first NHL netminder to be awarded **an assist**.

On **March 1, 1919**, the Canadiens leading goal scorer set an NHL playoff record when he tallied **five goals** to give the Canadiens a **6-3** win over Ottawa.

On **March 30, 1919**, Canadiens' **Odie Cleghorn** scored the first OT goal by an NHL player, breaking a 3-3 tie with the Seattle Metropolitans after **15:57** of overtime and giving Montreal a 4-3 win.

1919-1920

13-11-0 - 26 PTS

NO #	PO.	PO.	PJ GP	B G	A A	PTS PTS	PUN PIM
4	C	Newsy Lalonde	23	37	9	46	34
10	AG	Amos Arbour	22	21	5	26	13
6	AD	Odie Cleghorn	21	20	4	24	30
5	AD	Didier Pitre	22	14	12	26	6
11	D	Harry Cameron	16	12	5	17	36
2	D	Albert Corbeau	23	11	6	17	65
8	AG	Louis Berlinguette	24	8	9	17	36
9	D	Billy Coutu	20	4	0	4	67
7	AG	Donald Smith	12	1	0	1	6
3	D	Howard McNamara	10	1	0	1	4
12	D	Jack Coughlin	3	0	0	0	0
1	G	Georges Vézina	24	0	0	0	0

	PJ GP	V W	D L	N T	BL SO	MINS MINS	MOY GAA	BC GA
Georges Vézina	24	13	11	0	0	1456	4.66	113

Président / President: George Kennedy
Directeur général / General Manager: George Kennedy
Entraîneur-chef / Head Coach: Newsy Lalonde
Capitaine / Team Captain: Newsy Lalonde

DATE	À/AT	VIS.	LOCAL
Dec 24	**Qué**	**Canadiens 12**	**Québec 5**
Dec 27	Ott*	Ottawa 2	Canadiens 0
Dec 31	Tor	Canadiens 1	Toronto 5
Jan 7	Ott	Canadiens 3	Ottawa 4
Jan 10	**Mtl**	**Toronto 7**	**Canadiens 14**
Jan 12	**Mtl**	**Québec 3**	**Canadiens 7**
Jan 14	**Tor**	**Canadiens 4**	**Toronto 3**
Jan 17	**Mtl**	**Ottawa 2**	**Canadiens 3**
Jan 21	**Mtl**	**Toronto 2**	**Canadiens 3**
Jan 24	**Qué**	**Canadiens 8**	**Québec 4**
Jan 28	**Mtl**	**Québec 3**	**Canadiens 4 (P/OT)**
Jan 31	Ott	Canadiens 3	Ottawa 11
Feb 4	Tor	Canadiens 6	Toronto 5
Feb 7	**Mtl**	**Québec 2**	**Canadiens 6**
Feb 11	Ott	Canadiens 3	Ottawa 4
Feb 14	Mtl	Ottawa 3	Canadiens 2 (P/OT)
Feb 18	Mtl	Toronto 8	Canadiens 2
Feb 21	Qué	Canadiens 7	Québec 8 (P/OT)
Feb 25	Ott	Canadiens 3	Ottawa 6
Feb 28	**Mtl**	**Québec 6**	**Canadiens 8**
Mar 3	**Qué**	**Canadiens 16**	**Québec 3**
Mar 6	Mtl	Ottawa 4	Canadiens 3 (P/OT)
Mar 10	**Mtl**	**Toronto 2**	**Canadiens 7**
Mar 13	Tor	Canadiens 4	Toronto 11

* Match à domicile des Canadiens disputé à Ottawa.
Canadiens home game played at Ottawa.

EN UN COUP D'OEIL / AT A GLANCE

Acquis des St.Pats de Toronto pour **Goldie Prodger** le **14 janvier 1920**, le défenseur **Harry Cameron** a inscrit quatre buts contre les Bulldogs de Québec le **3 mars** pour ainsi devenir le seul défenseur de l'histoire de la LNH à réussir l'exploit à deux reprises. **Cameron** avait déjà connu un match de **4 buts** avec les Arenas de Toronto le **26 décembre 1917**.

Le **10 janvier 1920** le meilleur buteur des Canadiens, **Newsy Lalonde**, enfile six buts aux dépens des St.Pats de Toronto pour donner aux siens une victoire de **14 à 7**.

Au terme de la saison, **Joe Malone**, des Bulldogs, et **Newsy Lalonde** des Canadiens occupent les deux premiers rangs des buteurs avec **39** et **37 buts** respectivement. Ces deux joueurs sont les seuls dans l'histoire de la LNH à avoir marqué plus de **100 buts** et conservé une moyenne de plus d'un but par match.

Canadiens defenseman **Harry Cameron** (acquired from Toronto for **Goldie Prodger** on **January 14, 1920**) scored four goals against the Quebec Bulldogs on **March 3** to become the only blueliner to do that twice. **Cameron** had his first **4-goal** game on **December 26, 1917** while with Toronto.

On **January 10, 1920**, Canadiens leading scorer **Newsy Lalonde** adds six goals to his total against the Toronto St. Pats to help Montreal to a **14-7** win.

At season's end, Quebec's **Joe Malone** (**39 goals**) and Montreal's **Newsy Lalonde** (**37 goals**) are the top two goal scorers the NHL. Those two players are the only ones in NHL history to have scored more than **100 goals** and average more than a goal a game.

PATINOIRE / HOME RINK

- Construit en trois mois seulement, l'Aréna Mont-Royal est doté de 8 000 places mais n'offre pas de glace artificielle. Les Canadiens en font l'inauguration le 10 janvier 1920 avec une victoire de 14 à 7 devant les St. Patricks de Toronto. Le total combiné de 21 buts constitua un record de la LNH qui demeurera intact pendant 66 ans.
- The 8,000-seat Mont-Royal Arena, without artificial ice, was built in only three months and opened its doors on January 10, 1920 with the Canadiens defeating the Toronto St. Pats by a score of 14-7. The 21-goal total set an NHL record that will remain untouched for 66 years.

CLASSEMENT / RANKING

RANG DIVISION RANK DIVISION	RANG CONFÉRENCE RANK CONFERENCE
2	2

Au cours de la saison, les Canadiens réalisent deux nouveaux records du circuit, soit le plus grand nombre de buts en une saison avec 129 et également le plus fort total de buts en un match en l'emportant 16 à 3 devant les Bulldogs. Durant cette partie, quatre joueurs réussissent au moins trois buts chacun; **Newsy Lalonde, Didier Pitre, Odie Cleghorn** et **Harry Cameron**.

During the season the Canadiens would set two new league records for most goals in a season (129) and most goals in a single game with a 16-3 win over the Bulldogs. In that game, fur players recorded at least three goals each: **Newsy Lalonde, Didier Pitre, Odie Cleghorn** and **Harry Cameron**.

1920-1921

13-11-0 - 26 PTS

NO #	PO. PO.		PJ GP	B G	A A	PTS PTS	PUN PIM
4	C	Newsy Lalonde	24	33	10	43	36
6	AG	Louis Berlinguette	24	12	9	21	28
2	D	Harry Mummery	24	15	5	20	69
7	AG	Amos Arbour	23	14	3	17	40
5	AD	Didier Pitre	23	15	5	20	25
3	D	Bert Corbeau	24	12	2	14	86
11	AD	Cully Wilson	11	6	1	7	29
8	AD	Odie Cleghorn	21	5	6	11	8
10	D	Dave Campbell	2	0	0	0	0
9	AD	Billy Bell	4	0	0	0	2
9	D	Dave Ritchie	6	0	0	0	2
10	AG	Jack McDonald	6	0	1	1	0
1	G	Georges Vézina	24	0	0	0	0

	PJ GP	V W	D L	N T	BL SO	MINS MINS	MOY GAA	BC GA
Georges Vézina	24	13	11	0	1	1441	4.12	99

Président / President: George Kennedy
Directeur général / General Manager: George Kennedy
Entraîneur-chef / Head Coach: Newsy Lalonde
Capitaine / Team Captain: Newsy Lalonde



ODIE CLEGHORN

DATE	À/AT	VIS.	LOCAL
Dec 22	Ham	Canadiens 0	Hamilton 5
Dec 25	Tor	Canadiens 4	Toronto 5
Dec 29	Mtl	Hamilton 6	Canadiens 2
Jan 3	Ott	Canadiens 2	Ottawa 8
Jan 8	**Mtl**	**Ottawa 4**	**Canadiens 5**
Jan 12	Ott	Canadiens 0	Ottawa 2
Jan 15	**Mtl**	**Hamilton 4**	**Canadiens 6**
Jan 17	**Mtl**	**Toronto 5**	**Canadiens 9**
Jan 19	Tor	Canadiens 2	Toronto 7
Jan 22	**Ham**	**Canadiens 7**	**Hamilton 5**
Jan 26	**Mtl**	**Ottawa 3**	**Canadiens 5**
Jan 29	**Mtl**	**Toronto 2**	**Canadiens 4**
Feb 2	Ham	Canadiens 5	Hamilton 6
Feb 5	Tor	Canadiens 6	Toronto 10
Feb 9	Mtl	Toronto 5	Canadiens 3
Feb 12	**Ott**	**Canadiens 3**	**Ottawa 1**
Feb 16	**Mtl**	**Hamilton 5**	**Canadiens 10**
Feb 19	**Mtl**	**Ottawa 1**	**Canadiens 8**
Feb 23	**Ott**	**Canadiens 3**	**Ottawa 1**
Feb 26	**Mtl**	**Hamilton 6**	**Canadiens 13**
Feb 28	**Mtl**	**Toronto 0**	**Canadiens 4**
Mar 3	**Ham**	**Canadiens 7**	**Hamilton 1**
Mar 5	Mtl	Ottawa 1	Canadiens 0
Mar 7	Tor	Canadiens 4	Toronto 6

PATINOIRE / HOME RINK

- L'Aréna Mont-Royal n'est pas équipé de glace artificielle et le match du 21 janvier 1921 contre Toronto doit être reporté en raison du piètre état de la surface glacée.
- The Mont-Royal Arena is not equipped with artificial ice and the game scheduled for January 21, 1921 must be postponed due to poor ice quality, or lack thereof.

EN UN COUP D'OEIL / AT A GLANCE

Le défenseur **Bert Corbeau** établit un nouveau de la LNH avec **86 minutes de punition**.

Grâce à une production de **33 buts** (et un total de **43 points**) en **24 matchs**, **Newsy Lalonde** remporte le titre des pointeurs de la ligue.

Avec une moyenne d'âge de **30,9 ans**, les Canadiens sont l'équipe la plus expérimentée du circuit.

Montreal Canadiens' **Bert Corbeau** sets an NHL record with **86 penalty minutes**

With a **33-goal** production (and a total of **43 points**) in **24 games**, **Newsy Lalonde** leads the NHL scoring.

With an average age of **30.9 years**, the Canadiens are the most experienced team in the NHL.

CLASSEMENT / RANKING

RANG DIVISION RANK DIVISION	RANG CONFÉRENCE RANK CONFERENCE
3	3

1921-1922

12-11-1 - 25 PTS

NO #	PO.		PJ GP	B G	A A	PTS PTS	PUN PIM
2	D	Sprague Cleghorn	24	17	9	26	80
7	AD	Odie Cleghorn	24	21	3	24	26
10	AD	Billy Boucher	24	17	5	22	18
6	AG	Louis Berlinguette	24	13	5	18	10
4	C	Newsy Lalonde	20	9	5	14	20
3	D	Bert Corbeau	22	3	7	10	26
9	D	Billy Coutu	24	4	3	7	8
5	AD	Didier Pitre	23	2	4	6	12
13	D	Edmond Bouchard	18	1	5	6	4
8	AD	Billy Bell	6	1	0	1	0
11	AG	Jack McDonald	3	0	0	0	0
12	D	Phil Stevens	4	0	0	0	0
1	G	Georges Vézina	24	0	0	0	2
13	A/F	Clément Piché	1	0	0	0	0

	PJ GP	V W	D L	N T	BL SO	MINS MINS	MOY GAA	BC GA
Georges Vézina	24	12	11	1	0	1469	3.84	94
Sprague Cleghorn	1	0	0	0	-	2	-	0

Président / President: Athanase David
Directeur général / General Manager: Léo Dandurand
Entraîneur-chef / Head Coach: Léo Dandurand
Capitaine / Team Captain: Newsy Lalonde

DATE	À/AT	VIS.	LOCAL
Dec 17	Tor	Canadiens 2	Toronto 5
Dec 21	**Mtl**	**Hamilton 1**	**Canadiens 3**
Dec 24	Ott	Canadiens 0	Ottawa 10
Dec 28	Mtl	Ottawa 2	Canadiens 1
Dec 31	**Mtl**	**Toronto 3**	**Canadiens 5**
Jan 4	Ham	Canadiens 3	Hamilton 4
Jan 7	Mtl	Ottawa 4	Canadiens 2
Jan 11	**Ham**	**Canadiens 3**	**Hamilton 2**
Jan 14	**Mtl**	**Hamilton 6**	**Canadiens 10**
Jan 18	Ott	Canadiens 6	Ottawa 10
Jan 21	Mtl	Toronto 5	Canadiens 3
Jan 25	Tor	Canadiens 1	Toronto 3
Jan 28	**Mtl**	**Hamilton 2**	**Canadiens 3**
Feb 1	Ott	Canadiens 2	Ottawa 4
Feb 4	Tor	Canadiens 1	Toronto 3
Feb 8	**Mtl**	**Toronto 4**	**Canadiens 6**
Feb 11	**Ham**	**Canadiens 3**	**Hamilton 1**
Feb 15	Mtl	Ottawa 6	Canadiens 6
Feb 18	**Mtl**	**Toronto 4**	**Canadiens 6**
Feb 22	Ott	Canadiens 3	Ottawa 4
Feb 25	**Mtl**	**Hamilton 1**	**Canadiens 6**
Mar 1	**Ham**	**Canadiens 3**	**Hamilton 2**
Mar 4	**Mtl**	**Ottawa 1**	**Canadiens 2**
Mar 7	**Tor**	**Canadiens 8**	**Toronto 7**

EN UN COUP D'OEIL / AT A GLANCE

Le **4 novembre 1921**, le triumvirat composé de **Léo Dandurand**, **Jos Cattarinich** et **Louis Létourneau** se porte acquéreur des Canadiens de Montréal pour une somme évaluée à **11 000 $** à la suite du décès de **George Kennedy**.

Le **26 novembre 1921**, les Canadiens cèdent **Amos Arbour** et **Harry Mummery** à Hamilton en retour de **Sprague Cleghorn**, qui rejoint ainsi son frère **Odie** à Montréal. Le **14 janvier**, pour la première dans l'histoire de la LNH, deux frères au sein d'une même équipe marquent quatre buts chacun dans un même match alors que les Canadiens l'emportent **10 à 6** sur Hamilton.

Le **8 février**, **Newsy Lalonde** inscrit le dernier tour du chapeau de sa carrière. Premier joueur à atteindre la marque des **200 buts** dans la LNH, **Lalonde** terminera sa carrière avec **266 buts** en **200 matchs**.

On **November 4, 1921**, **Léo Dandurand**, **Jos Cattarinich** and **Louis Létourneau** purchase the Montreal Canadiens (from the **Kennedy** estate) for a reported **$11,000**.

On **November 26, 1921** the Canadiens trade **Amos Arbour** and **Harry Mummery** to the Hamilton Tigers for **Sprague Cleghorn**, who joins his brother **Odie** and for the first time in history, brothers on the same team score four goals apiece as the Canadiens win 10-6 over Hamilton in Montreal on **January 14**.

On **February 8**, **Newsy Lalonde** scores his final hat trick. First player ever to score **200 goals** in the NHL, Lalonde ends his playing career with **266 goals** in **200 games**.

PATINOIRE / HOME RINK

- L'Aréna Mont-Royal, situé sur la rue Mont-Royal entre les rues Saint-Urbain et Clark, n'est pas doté de glace artificielle, ce qui privera les partisans des Canadiens des célébrations entourant la conquête de la coupe Stanley en 1924, puisque les séries durent être jouées à Ottawa.
- Located on Mont-Royal Street between Saint-Urbain and Clark, the Mont-Royal Arena does not have artificial ice, a situation that will deprive Canadiens' fans from the 1924 Stanley Cup celebrations because the playoffs had to be played in Ottawa.

CLASSEMENT / RANKING

RANG DIVISION RANK DIVISION	RANG CONFÉRENCE RANK CONFERENCE
3	3

De nouveaux règlements sont en vigueur dans la LNH avant le début de la saison. La prolongation est limitée à seulement 20 minutes, les gardiens peuvent désormais transmettre la rondelle à un coéquipier et enfin les pénalités mineures passent de trois à deux minutes.

New rules would come into effect in the NHL before the start of the season. Overtime would be limited to 20 minutes while goaltenders can now pass the puck to their teammates and finally minor penalties will now last two minutes instead of three.

1922-1923

13-9-2 - 28 PTS

NO #	PO.		PJ GP	B G	A A	PTS PTS	PUN PIM
5	AD	Billy Boucher	24	24	7	31	55
7	C	Odie Cleghorn	24	19	6	25	18
4	AG	Aurèle Joliat	24	12	9	21	37
2	D	Sprague Cleghorn	24	9	8	17	34
3	D	Billy Coutu	24	5	2	7	37
6	AG	Louis Berlinguette	24	2	4	6	4
10	AD	Didier Pitre	22	1	2	3	0
11	AG	Joe Malone	20	1	0	1	2
8	AG	Edmond Bouchard	2	0	0	0	4
9	C	Billy Bell	19	0	0	0	2
1	G	Georges Vézina	24	0	0	0	0

	PJ GP	V W	D L	N T	BL SO	MINS MINS	MOY GAA	BC GA
Georges Vézina	24	13	9	2	2	1488	2.46	61

Président / President: Athanase David
Directeur général / General Manager: Léo Dandurand
Entraîneur-chef / Head Coach: Léo Dandurand
Capitaine / Team Captain: Sprague Cleghorn

DATE	À/AT	VIS.	LOCAL
Dec 16	Tor	Canadiens 2	Toronto 7
Dec 20	**Mtl**	**Hamilton 3**	**Canadiens 7**
Dec 23	Mtl	Ottawa 3	Canadiens 0
Dec 27	Ott	Canadiens 2	Ottawa 2
Dec 30	**Mtl**	**Toronto 2**	**Canadiens 8**
Jan 3	**Ham**	**Canadiens 4**	**Hamilton 1**
Jan 6	Mtl	Hamilton 3	Canadiens 2
Jan 10	Ott	Canadiens 2	Ottawa 6
Jan 13	Tor	Canadiens 2	Toronto 2
Jan 17	**Mtl**	**Ottawa 1**	**Canadiens 2**
Jan 20	**Mtl**	**Toronto 1**	**Canadiens 3**
Jan 24	**Ham**	**Canadiens 5**	**Hamilton 1**
Jan 27	Tor	Canadiens 2	Toronto 4
Jan 31	**Mtl**	**Hamilton 4**	**Canadiens 5**
Feb 3	**Mtl**	**Ottawa 1**	**Canadiens 4**
Feb 7	Ott	Canadiens 0	Ottawa 3
Feb 10	**Mtl**	**Toronto 3**	**Canadiens 5**
Feb 14	Ham	Canadiens 2	Hamilton 4
Feb 17	Ott	Canadiens 0	Ottawa 2
Feb 21	**Mtl**	**Hamilton 3**	**Canadiens 5**
Feb 24	Tor	Canadiens 3	Toronto 4
Feb 28	**Mtl**	**Toronto 0**	**Canadiens 3**
Mar 3	**Mtl**	**Ottawa 0**	**Canadiens 1**
Mar 5	**Ham**	**Canadiens 4**	**Hamilton 1**

EN UN COUP D'OEIL / AT A GLANCE

Le camp d'entraînement des Canadiens se tient à Grimsby, une petite municipalité de l'Ontario dotée d'une patinoire avec glace artificielle.

Le **18 septembre 1922**, les Canadiens échangent le vétéran joueur étoile **Newsy Lalonde** aux Sheiks de Saskatoon de la Ligue de la Côte Ouest (WCHL) en retour d'un jeune espoir du nom d'**Aurèle Joliat**. Ce dernier fera des débuts remarqués avec les Canadiens le 16 décembre en enfilant les deux seuls buts du Tricolore contre Toronto.

Dans un match disputé à Montréal le **31 janvier 1923**, les Canadiens l'emportent **5 à 4** contre Hamilton, dans ce qui allait être le premier match dans l'histoire de la LNH au cours duquel aucune punition ne fut décernée.

À la surprise générale, l'entraîneur, directeur général et propriétaire de l'équipe **Léo Dandurand** suspend ses défenseurs **Billy Coutu** et **Sprague Cleghorn** pour le deuxième match de la finale, un geste qui lui coûtera la série qu'il perd 3 à 2 au total des buts.

The Canadiens hold their training camp in Grimsby, a modest Ontario town with an artificial ice rink.

On **September 18, 1922**, the Canadiens send their aging superstar **Newsy Lalonde** to the Saskatoon Sheiks (WCHL) for a young prospect by the name of **Aurèle Joliat**. In his NHL debut at Toronto on December 16, Joliat scored the Canadiens' two goals.

On **January 31, 1923** the Canadiens beat Hamilton **5-4** in Montreal, in what would be the NHL's first penalty-free game.

In a surprising move, Canadiens coach, GM and owner **Léo Dandurand** suspends defensemen **Billy Coutu** and **Sprague Cleghorn** for Game 2 of the series against Ottawa, losing 3-2 in the total-goals series.

PATINOIRE / HOME RINK

- L'Aréna Mont-Royal, situé sur la rue Mont-Royal entre les rues Saint-Urbain et Clark, n'est pas doté de glace artificielle, ce qui privera les partisans des Canadiens des célébrations entourant la conquête de la coupe Stanley en 1924, puisque les séries durent être jouées à Ottawa.
- Located on Mont-Royal Street between Saint-Urbain and Clark, the Mont-Royal Arena does not have artificial ice, a situation that will deprive Canadiens' fans from the 1924 Stanley Cup celebrations because the playoffs had to be played in Ottawa.

CLASSEMENT / RANKING

RANG DIVISION RANK DIVISION	RANG CONFÉRENCE RANK CONFERENCE	RÉSULTATS EN SÉRIES PLAYOFF RESULT
2	2	**Finale** / Finals (Total des buts / Total goal series)

1923-1924

13-11-0 - 26 PTS

NO #	PO.		PJ GP	B G	A A	PTS PTS	PUN PIM
5	AD	Billy Boucher	23	16	6	22	48
4	AG	Aurèle Joliat	24	15	5	20	27
7	C	Howie Morenz	24	13	3	16	20
2	D	Sprague Cleghorn	23	8	4	12	45
6	AD	Odie Cleghorn	22	2	5	7	16
3	D	Billy Coutu	16	3	1	4	18
8	D	Sylvio Mantha	24	1	3	4	11
9	AG	Joe Malone	10	0	0	0	0
5	C	Billy Bell	11	0	0	0	0
10	C	Bobby Boucher	11	1	0	1	0
10	AD	Billy Cameron	18	0	0	0	2

	PJ GP	V W	D L	N T	BL SO	MINS MINS	MOY GAA	BC GA
Georges Vézina	24	13	11	0	3	1459	1.97	48

Président / President: Athanase David
Directeur général / General Manager: Léo Dandurand
Entraîneur-chef / Head Coach: Léo Dandurand
Capitaine / Team Captain: Sprague Cleghorn

DATE	À/AT	VIS.	LOCAL
Dec 15	Tor	Canadiens 1	Toronto 2
Dec 19	**Ham**	**Canadiens 3**	**Hamilton 1**
Dec 26	Ott	Canadiens 2	Ottawa 3 (P/OT)
Dec 29	**Mtl**	**Toronto 0**	**Canadiens 3**
Jan 2	Ham	Canadiens 0	Hamilton 4
Jan 5	**Mtl**	**Hamilton 1**	**Canadiens 5**
Jan 9	Ott	Canadiens 1	Ottawa 2
Jan 12	Tor	Canadiens 3	Toronto 5
Jan 16	**Mtl**	**Ottawa 1**	**Canadiens 2 (P/OT)**
Jan 19	Mtl	Toronto 2	Canadiens 0
Jan 21	Mtl	Ottawa 3	Canadiens 2
Jan 23	Ham	Canadiens 1	Hamilton 4
Jan 26	Tor	Canadiens 1	Toronto 2
Jan 30	**Mtl**	**Hamilton 2**	**Canadiens 5**
Feb 2	**Mtl**	**Ottawa 0**	**Canadiens 1**
Feb 6	Ott	Canadiens 0	Ottawa 4
Feb 9	**Mtl**	**Toronto 3**	**Canadiens 5**
Feb 13	**Ham**	**Canadiens 3**	**Hamilton 2**
Feb 16	**Mtl**	**Hamilton 1**	**Canadiens 2 (P/OT)**
Feb 21	**Mtl**	**Ottawa 0**	**Canadiens 3**
Feb 23	Ott	Canadiens 0	Ottawa 1
Feb 27	**Mtl**	**Toronto 1**	**Canadiens 6**
Mar 1	**Tor**	**Canadiens 4**	**Toronto 1**
Mar 5	**Mtl**	**Hamilton 3**	**Canadiens 6**

EN UN COUP D'OEIL / AT A GLANCE

Joueur de défense avec le National de la Ligue Senior, **Sylvio Mantha** se joint aux Canadiens et entreprend du même coup une carrière de **13 saisons** avec le Tricolore.

Le **30 septembre 1923**, les Canadiens font signer un contrat à **Howie Morenz**. Celui qui sera surnommé « **l'Éclair de Stratford** » sera réuni à **Aurèle Joliat** et **Billy Boucher** pour former la « **Speedball Line** » qui sera l'une des lignes d'attaques les plus **dangereuses** de la LNH.

À sa 14e saison dans l'uniforme des Canadiens (sa 7e dans la LNH), **Georges Vézina** mène le circuit avec une minuscule moyenne de buts alloués de **1,97**. **Vézina** n'accorde que 48 buts en 24 matchs et partage aussi le **sommet de trois jeux blancs** dans la LNH avec **Clint Benedict** d'Ottawa.

Defenseman **Sylvio Mantha** leaves the National from the Senior League to join the Canadiens and enjoy a prosperous **13-year career** with the Flying Frenchmen.

On **September 30**, the Canadiens sign **Howie Morenz** to a contract. The one they would call "**The Stratford Streak**" will team up with **Aurèle Joliat** and **Billy Boucher** to form the "**Speedball Line**" which quickly became the NHL's most **dangerous** forward line.

Georges Vézina playing in his 14th season (but 7th in the NHL) with the Canadiens wins his first "goals-against title" with a microscopic mark of **1.97**, allowing only 48 goals in 24 games and a league-leading **3 shutouts tied** with Ottawa's **Clint Benedict**.

PATINOIRE / HOME RINK

- Les propriétaires de l'Aréna Mont-Royal (Tom Duggan, Hector Racine et Louis Gosselin) investissent 40 000 $ pour l'installation de la glace artificielle qui devra être complétée au cours de la prochaine année. L'absence de glace artificielle en 1923-1924 privera les partisans des Canadiens des célébrations de la coupe Stanley en 1924 puisque le dernier match de la série finale contre Calgary doit être jouée à Ottawa.
- The owners of the Mont-Royal Arena (Tom Duggan, Hector Racine and Louis Gosselin) agree to invest $40,000 to have artificial ice installed for the following season. The lack of artificial ice for the 1923-24 season deprives Canadiens' fans from the 1924 Stanley Cup celebrations as the last game of the finals against Calgary had to be played in Ottawa.

Le défenseur **Sylvio Mantha**, qui se joint aux Canadiens en provenance du National, devient le premier joueur originaire de la ville de Montréal à endosser l'uniforme des Canadiens depuis la création du club en 1909.

Defenceman **Sylvio Mantha**, who joins the Montreal Canadiens after playing with the National, becomes the first Montreal-born player to don a Canadiens jersey.



1924
COUPE STANLEY CUP # 2

Faits champions de la LNH en l'emportant 5 à 2 dans une série de deux matchs au total des buts, les Canadiens devaient affronter les aspirants de l'Ouest, les Maroons de Vancouver en demi-finale de la Coupe Stanley. Dans une série âprement disputée, Billy Boucher a inscrit cinq buts pour les Canadiens dont le but gagnant dans chacun des deux matchs. En finale de la Coupe Stanley face à Calgary, c'est la recrue Howie Morenz qui a brillé avec un tour du chapeau dans le premier match et un but dans le second, alors que les Canadiens balayaient une troisième série consécutive. Il s'agissait d'une première coupe dans la LNH pour les Canadiens.

After winning the total-goals series 5-2 against Ottawa to take the NHL title, the Canadiens were set to meet the Vancouver Maroons in the Semi-Final series for the Stanley Cup. In the hardly fought Cup semi-Final series against the Maroons, Billy Boucher produced five goals including both game-winning goals. In the Stanley Cup Final, Howie Morenz led the Canadiens with a hat trick in the opening game and a goal in game two as the Canadiens swept a third-straight series. It was the Canadiens' first Stanley Cup in the NHL.

MARQUEURS / SCORERS

	PJ GP	B G
Howie Morenz	6	7
Billy Boucher	6	6
Aurèle Joliat	6	4
Sprague Cleghorn	6	2

FINALE DE LA LNH / NHL FINAL

Mar 8	Ottawa 0	@	Canadiens 1
Mar 11	Canadiens 4	@	Ottawa 2

DEMI-FINALE DE LA COUPE STANLEY / STANLEY CUP SEMI-FINAL

Mar 18	Vancouver 2	@	Canadiens 3
Mar 20	Vancouver 1	@	Canadiens 2

FINALE DE LA COUPE STANLEY / STANLEY CUP FINAL

Mar 22	Calgary 1	@	Canadiens 6
Mar 25	Calgary 0	@	Canadiens 3*

* à/in Ottawa



HOWIE MORENZ

Après avoir remporté la coupe Stanley pour la première fois dans la Ligue nationale de hockey, **les Canadiens** mettront de côté, le temps d'une saison, le déjà légendaire CH sur leur uniforme à la faveur d'une mappemonde indiquant ainsi qu'il sont les champions du monde.

Following their first Stanley Cup championship in the NHL, **the Canadiens** dropped the legendary CH logo on their chest for a year replacing it with a globe, signifying their "world championship". They would unveil this jersey at the start of the following season.

1924-1925

17-11-2 - 36 PTS

NO #	PO.		PJ GP	B G	A A	PTS PTS	PUN PIM
4	AG	Aurèle Joliat	25	30	11	41	85
7	C	Howie Morenz	30	28	11	39	46
5	AD	Billy Boucher	30	17	13	30	92
2	D	Sprague Cleghorn	27	8	10	18	89
3	D	Billy Coutu	28	3	2	5	56
9	C	John Matz	30	2	3	5	0
6	AD	Odie Cleghorn	30	3	3	6	14
8	D	Sylvio Mantha	30	2	3	5	18
10	D	Fern Headley	17	0	1	1	6
12	D	Robert Joliat	1	0	0	0	0
11	AG	René Lafleur	1	0	0	0	0
11	D	Dave Ritchie	5	0	0	0	0
1	G	Georges Vézina	30	0	0	0	0

	PJ GP	V W	D L	N T	BL SO	MINS MINS	MOY GAA	BC GA
Georges Vézina	30	17	11	2	5	1860	1.81	56

Président / President: Athanase David
Directeur général / General Manager: Léo Dandurand
Entraîneur-chef / Head Coach: Léo Dandurand
Capitaine / Team Captain: Sprague Cleghorn

DATE	À/AT	VIS.	LOCAL
Nov 29	**Mtl**	**Toronto 1**	**Canadiens 7**
Dec 3	Ott	Canadiens 1	Ottawa 2 (P/OT)
Dec 8	**Bos**	**Canadiens 4**	**Boston 3**
Dec 10	**Mtl**	**Maroons 0**	**Canadiens 5**
Dec 13	**Mtl**	**Hamilton 2**	**Canadiens 6**
Dec 17	**Tor**	**Canadiens 5**	**Toronto 2**
Dec 20	**Mtl**	**Ottawa 2**	**Canadiens 3**
Dec 25	**Mtl**	**Boston 0**	**Canadiens 5**
Dec 27	Mtl M	Canadiens 1	Maroons 1
Jan 1	Ham	Canadiens 2	Hamilton 4
Jan 3	**Tor**	**Canadiens 3**	**Toronto 1**
Jan 7	Mtl	Ottawa 2	Canadiens 0
Jan 10	Mtl	Boston 3	Canadiens 2
Jan 14	Mtl M	Canadiens 1	Maroons 1
Jan 17	Ham	Canadiens 2	Hamilton 4
Jan 21	Mtl	Toronto 4	Canadiens 2
Jan 24	**Ott**	**Canadiens 3**	**Ottawa 2 (P/OT)**
Jan 27	**Bos**	**Canadiens 4**	**Boston 0**
Jan 31	**Mtl**	**Maroons 0**	**Canadiens 5**
Feb 4	Mtl	Hamilton 3	Canadiens 0
Feb 7	Tor	Canadiens 4	Toronto 5
Feb 11	**Mtl**	**Ottawa 3**	**Canadiens 10**
Feb 14	**Mtl**	**Boston 1**	**Canadiens 5**
Feb 18	**Mtl M**	**Canadiens 1**	**Maroons 0**
Feb 21	**Ham**	**Canadiens 2**	**Hamilton 1**
Feb 25	Mtl	Toronto 3	Canadiens 1
Feb 28	Ott	Canadiens 0	Ottawa 1
Mar 3	Bos	Canadiens 2	Boston 3
Mar 7	**Mtl**	**Maroons 1**	**Canadiens 3**
Mar 9	**Mtl**	**Hamilton 1**	**Canadiens 4**

EN UN COUP D'OEIL / AT A GLANCE

Le **11 février 1925, Georges Vézina** devient le **premier gardien** dans l'histoire des Canadiens à revendiquer **100 victoires** en carrière dans la LNH, alors que le Tricolore l'emporte 10 à 3 face aux Senators d'Ottawa.

Lors du premier match de la saison joué, exceptionnellement au Forum le **29 novembre**, les Canadiens infligent un revers de 7 à 1 aux St. Pats de Toronto. **Billy Boucher**, qui inscrit le **premier but** dans l'histoire du **Forum**, est la grande vedette du match avec un tour du chapeau.

Les **Canadiens** éliminent Toronto en demi-finale (5 à 2 au total des buts), et en raison de la grève des joueurs des Tigers de Hamilton remportent la finale de la LNH par défaut pour se retrouver en **finale de la Coupe Stanley** contre les **Cougars de Victoria**. Ces derniers l'emportent trois parties contre une.

On **February 11, 1925 Georges Vézina** becomes the **first goaltender** in Montreal history to win **100 career** NHL games, as the Canadiens recorded a 10-3 win over the Ottawa Senators.

Billy Boucher opens the sparkling new Forum in style on **November 29** as the Canadiens down the Toronto St.Pats by a 7-1 score. **Boucher** scored the **first-ever goal** in the **Forum** and ended the evening with a hat trick in from of 9,000 jubilating fans.

The **Canadiens** eliminate Toronto 5-2 in a total-goals two-game series and make it to the **Stanley Cup final** against the Victoria Cougars, after NHL president suspends the entire Hamilton team, awarding the NHL title to the Canadiens. In the Cup final, the **Cougars** won the best-of-five series 3 games to 1.

PATINOIRE / HOME RINK

- Domiciliés à l'Aréna Mont-Royal, dont la glace artificielle n'est pas prête pour le début de la saison, les Canadiens doivent amorcer leur calendrier au Forum, un amphithéâtre construit pour les Maroons, qui se joignent à la LNH en 1924-1925. Le Tricolore inaugure le Forum de belle façon le 29 novembre, l'emportant 7 à 1 sur les St. Patricks de Toronto devant plus de 9,000 spectateurs. Les Canadiens joueront tous leurs autres matchs locaux à l'Aréna Mont-Royal.
- With their season opener delayed due to the installation of artificial ice at the Mont-Royal Arena, the Canadiens open the regular season at the Montreal Forum, built for the Maroons who are joining the NHL for the 1924-25 season. On November 29, in front of 9,000 spectators the Canadiens record a 7-1 win over the Toronto St. Pats. The remainder of the Canadiens' home games will be played at the Mont-Royal Arena.



FORUM DE MONTRÉAL

1925-1926

11-24-1 - 23 PTS

NO #	PO.	PJ GP	B G	A A	PTS PTS	PUN PIM
6	C Howie Morenz	31	23	3	26	39
4	AG Aurèle Joliat	35	17	9	26	52
8	D Albert Leduc	32	10	3	13	62
5	AD Billy Boucher	34	8	5	13	112
11	C Pit Lépine	27	9	1	10	18
7	C Hector Lépine	33	5	2	7	2
3	D Billy Coutu	33	2	4	6	95
10	AD Wildor Larochelle	33	2	1	3	10
2	D Sylvio Mantha	34	2	1	3	66
13	C Bill Holmes	9	1	0	1	2
1	G Georges Vézina	1	0	0	0	0
8	D Dave Ritchie	2	0	0	0	0
12	D John McKinnon	2	0	0	0	0
1	G Alphonse Lacroix	5	0	0	0	0
3	D Joe Matte	6	0	0	0	0
1	G Herb Rheaume	31	0	0	0	0
9	D Roland Paulhus	33	0	0	0	0

	PJ GP	V W	D L	N T	BL SO	MINS MINS	MOY GAA	BC GA
Georges Vézina	1	0	0	0	0	20	0.00	0
Herb Rheaume	31	10	20	1	0	1889	2.92	92
Alphonse Lacroix	5	1	4	0	0	280	3.56	16

Président / President: Athanase David
Directeur général / General Manager: Léo Dandurand
Entraîneur-chef / Head Coach: Léo Dandurand
Capitaine / Team Captain: Billy Coutu

DATE	À/AT	VIS.	LOCAL
Nov 28	Mtl	Pittsburgh 1	Canadiens 0
Dec 1	**Bos**	**Canadiens 3**	**Boston 2**
Dec 3	Mtl	Maroons 3	Canadiens 2
Dec 8	Mtl	NY Americans 6	Canadiens 2
Dec 12	Tor	Canadiens 0	Toronto 4
Dec 15	**NYA**	**Canadiens 3**	**NY Americans 1**
Dec 17	Ott	Canadiens 0	Ottawa 3
Dec 19	**Mtl**	**Boston 5**	**Canadiens 6 (P/OT)**
Dec 26	Mtl	Ottawa 3	Canadiens 0
Dec 30	**Mtl M**	**Canadiens 7**	**Maroons 4**
Jan 1	**Pitt**	**Canadiens 2**	**Pittsburgh 1**
Jan 5	**Mtl**	**Toronto 4**	**Canadiens 5**
Jan 9	Mtl	NY Americans 2	Canadiens 1 (P/OT)
Jan 12	**Bos**	**Canadiens 4**	**Boston 2**
Jan 13	**NYA**	**Canadiens 2**	**NY Americans 1**
Jan 16	Mtl M	Canadiens 0	Maroons 1
Jan 19	Mtl	Ottawa 2	Canadiens 1
Jan 23	Tor	Canadiens 2	Toronto 6
Jan 26	**Mtl**	**Toronto 3**	**Canadiens 6**
Jan 28	Ott	Canadiens 2	Ottawa 4
Feb 2	Mtl	Maroons 2	Canadiens 0
Feb 6	Mtl	Boston 3	Canadiens 3
Feb 9	**Mtl**	**Pittsburgh 2**	**Canadiens 4**
Feb 13	Pitt	Canadiens 0	Pittsburgh 3
Feb 16	Mtl	Ottawa 1	Canadiens 0
Feb 18	Ott	Canadiens 2	Ottawa 4
Feb 20	Mtl	Boston 3	Canadiens 1
Feb 23	Pitt	Canadiens 2	Pittsburgh 3
Feb 24	NYA	Canadiens 1	NY Americans 6
Feb 27	Mtl	NY Americans 1	Canadiens 0
Mar 3	Bos	Canadiens 1	Boston 4
Mar 6	Mtl	Maroons 4	Canadiens 3 (P/OT)
Mar 9	Mtl	Pittsburgh 4	Canadiens 3
Mar 11	Tor	Canadiens 3	Toronto 5
Mar 13	Mtl M	Canadiens 2	Maroons 4
Mar 16	**Mtl**	**Toronto 1**	**Canadiens 6**

EN UN COUP D'OEIL / AT A GLANCE

Billy Coutu remplace **Sprague Cleghorn** comme capitaine des Canadiens.

Le **28 novembre**, lors du premier match de la saison contre la nouvelle équipe de Pittsburgh, **Georges Vézina s'écroule** sur la patinoire en deuxième période et doit quitter la partie. Le cerbère de Chicoutimi n'a jamais manqué un match en 15 saisons dans l'uniforme des Canadiens, disputant **328 matchs consécutifs**. Quatre mois plus tard, le **27 mars**, la tuberculose a raison de **Georges Vézina**.

Le **15 décembre 1925**, **Howie Morenz** inscrit un but et une aide pour aider les Canadiens à l'emporter **3 à 1** sur les Americans de New York dans le premier match de hockey de la LNH disputé à New York devant 17 000 personnes à **Madison Square Garden**.

Billy Coutu replaces **Sprague Cleghorn** as captain of the Montreal Canadiens.

Montreal goalie **Georges Vézina** who had not **missed** a game in 15 years, playing **328 consecutive games** when he appeared for the season opener on **November 28** against the new Pittsburgh, collapses at the start of the second period and had to leave the ice. Diagnosed with tuberculosis, **Vézina** died four months later, on **March 27**.

On **December 15**, **Howie Morenz** recorded a goal and an assist as the Canadiens defeated the New York Americans **3-1** in the first NHL game played in New York in front of 17,000 fans at **Madison Square Garden.**

PATINOIRE / HOME RINK

- Les Canadiens disputent tous leurs matchs locaux en saison régulière à l'Aréna Mont-Royal, où ce sera leur dernière saison avant d'aménager au Forum de Montréal où ils seront co-locataires avec les Maroons de Montréal.
- The Canadiens play their regular-season home games at the Mont-Royal Arena for the last time. Starting next season the team will play out of the Montreal Forum where it will share the building with the Montreal Maroons.

CLASSEMENT / RANKING

RANG DIVISION RANK DIVISION	RANG CONFÉRENCE RANK CONFERENCE
7	7

1926-1927

28-14-2 - 58 PTS

NO #	PO. PO.	PJ GP	B G	A A	PTS PTS	PUN PIM
7	C Howie Morenz	44	25	7	32	49
4	AG Aurèle Joliat	43	14	4	18	79
9	C Pit Lépine	44	16	1	17	20
6	AD Art Gagné	44	14	3	17	42
2	D Sylvio Mantha	43	10	5	15	77
5	AD Carson Cooper	6	2	0	2	2
1	D Herb Gardiner	44	6	6	12	26
8	D Albert Leduc	43	5	2	7	62
11	AG Harold Hart	34	3	3	6	8
5	AD Billy Boucher	21	4	0	4	14
10	AD Wildor Larochelle	41	0	1	1	6
11	AG Léo Lafrance	4	0	0	0	0
3	AG Pete Palangio	6	0	0	0	0
3	D Amby Moran	12	0	0	0	10
3	C Art Gauthier	13	0	0	0	0
12	G George Hainsworth	44	0	0	0	0

	PJ GP	V W	D L	N T	BL SO	MINS MINS	MOY GAA	BC GA
George Hainsworth	44	28	14	2	14	2732	1.47	67

Président / President: Athanase David
Directeur général / General Manager: Léo Dandurand
Entraîneur-chef / Head Coach: Cecil Hart
Capitaine / Team Captain: Sylvio Mantha

EN UN COUP D'OEIL / AT A GLANCE

Devant combler la perte de **Georges Vézina**, les Canadiens font l'acquisition du gardien **George Hainsworth** des Crescents de Saskatoon. Il mène la LNH avec **14 jeux blancs** dès sa première saison.

Le **19 mars 1927**, les Canadiens deviennent la **première équipe** de la LNH à **blanchir** un même adversaire quatre matchs de suite (l'emportant trois fois 1 à 0 avant cette victoire de 5 à 0 face aux **Maroons** de Montréal).

Léo Dandurand met sur pied le **premier réseau de clubs-école** des Canadiens en créant des affiliations avec les Hornets de Windsor (CPL) et les Reds de Providence (Can-Am).

To replace the late **Georges Vézina**, the Canadiens purchase netminder **George Hainsworth** from the Saskatoon Crescents of the Western Hockey League. In his first season **Hainsworth** leads the NHL with **14 shutouts**.

On **March 19**, the Montreal Canadiens become the **first team** in NHL history to **shutout** the same opponent four straight times defeating the **Maroons** 5-0 after earning a 1-0 win in each of the three previous matchups.

Team owner **Léo Dandurand** sets up what would later become the most comprehensive **farm-team system** in the NHL with an affiliation agreement with the Windsor Hornets (CPL) and the Providence Red (Can-Am).

HONNEURS / AWARDS

- Trophée Hart Trophy — Herb Gardiner
- Trophée Vézina Trophy — George Hainsworth

DATE	À/AT	VIS.	LOCAL
Nov 16	Bos	Canadiens 1	Boston 4
Nov 18	Mtl	Ottawa 2	Canadiens 1
Nov 20	Mtl M	Canadiens 1	Maroons 2 (P/OT)
Nov 23	**Mtl**	**NY Americans 0**	**Canadiens 2**
Nov 27	Mtl	NY Rangers 2	Canadiens 0
Dec 2	**Mtl**	**Toronto 0**	**Canadiens 2**
Dec 4	Ott	Canadiens 1	Ottawa 4
Dec 7	**Mtl**	**Maroons 2**	**Canadiens 3 (P/OT)**
Dec 9	**Pitt**	**Canadiens 5**	**Pittsburgh 2**
Dec 11	Mtl	Chicago 3	Canadiens 0
Dec 16	Mtl	Boston 2	Canadiens 2
Dec 18	**Tor**	**Canadiens 2**	**Toronto 0**
Dec 22	**Chi**	**Canadiens 3**	**Chicago 1**
Dec 23	**Det**	**Canadiens 3**	**Detroit 2 (P/OT)**
Dec 30	**Mtl**	**Pittsburgh 0**	**Canadiens 1**
Jan 1	Ott	Canadiens 1	Ottawa 2
Jan 4	NYA	Canadiens 3	NY Americans 6
Jan 6	NYR	Canadiens 0	NY Rangers 1
Jan 8	Mtl	Ottawa 2	Canadiens 0
Jan 13	**Mtl**	**NY Americans 1**	**Canadiens 3**
Jan 15	**Mtl**	**Canadiens 1**	**Maroons 0**
Jan 18	**Mtl**	**Detroit 3**	**Canadiens 5**
Jan 22	**Mtl**	**Toronto 0**	**Canadiens 4**
Jan 27	Mtl	NY Americans 3	Canadiens 2
Jan 30	**NYA**	**Canadiens 2**	**NY Americans 1 (P/OT)**
Feb 1	**NYR**	**Canadiens 1**	**NY Rangers 0 (P/OT)**
Feb 5	**Mtl M**	**Canadiens 1**	**Maroons 0**
Feb 11	Chi	Canadiens 1	Chicago 6
Feb 12	**Det**	**Canadiens 4**	**Detroit 1**
Feb 15	Mtl	Pittsburgh 1	Canadiens 1
Feb 19	**Mtl**	**NY Americans 0**	**Canadiens 3**
Feb 22	Ott	Canadiens 1	Ottawa 2 (P/OT)
Feb 24	**Tor**	**Canadiens 3**	**Toronto 2**
Feb 26	**Mtl**	**Boston 0**	**Canadiens 2**
Mar 1	**Mtl**	**Detroit 0**	**Canadiens 3**
Mar 3	**Mtl**	**Chicago 1**	**Canadiens 7**
Mar 5	**Pitt**	**Canadiens 2**	**Pittsburgh 1**
Mar 8	**Mtl M**	**Canadiens 1**	**Maroons 0**
Mar 10	**Mtl**	**Toronto 2**	**Canadiens 4**
Mar 15	**Mtl**	**Ottawa 1**	**Canadiens 4**
Mar 19	**Mtl**	**Maroons 0**	**Canadiens 5**
Mar 22	**Bos**	**Canadiens 1**	**Boston 0**
Mar 24	**NYA**	**Canadiens 6**	**NY Americans 3**
Mar 26	Tor	Canadiens 1	Toronto 2

PATINOIRE / HOME RINK

- Insatisfaits des rénovations apportées à l'Aréna Mont-Royal, les Canadiens quittent définitivement leur domicile des sept dernières années pour aménager au Forum de Montréal, qu'ils partagent avec les Maroons de Montréal.
- Renovations made to the Mont-Royal Arena prove unsatisfactory to the Canadiens, who make the decision of leaving their home of the past seven years and move to the Montreal Forum which they will share with the Montreal Maroons.

CLASSEMENT / RANKING

RANG DIVISION RANK DIVISION	RANG CONFÉRENCE RANK CONFERENCE	RÉSULTATS EN SÉRIES PLAYOFF RESULT
2	2	**DF** / SF (Ronde 2, total des buts / Round 2, total goal series)

1927-1928

26-11-7 - 59 PTS

NO #	PO.		PJ GP	B G	A A	PTS PTS	PUN PIM
7	C	Howie Morenz	43	33	18	51	66
4	AG	Aurèle Joliat	44	28	11	39	105
6	AD	Art Gagné	44	20	10	30	75
2	D	Sylvio Mantha	43	4	11	15	61
8	D	Albert Leduc	42	8	5	13	73
14	AG	Léo Gaudreault	32	6	2	8	24
1	D	Herb Gardiner	44	4	3	7	26
9	C	Pit Lépine	20	4	1	5	6
11	AG	Harold Hart	44	3	2	5	4
10	AD	Wildor Larochelle	40	3	1	4	30
5	AD	George Patterson	16	1	0	1	0
3	D	Marty Burke	11	1	0	1	10
5	AG	Léo Lafrance	15	1	0	1	2
3	D	Charles Langlois	32	0	0	0	14
12	G	George Hainsworth	44	0	0	0	0

	PJ GP	V W	D L	N T	BL SO	MINS MINS	MOY GAA	BC GA
George Hainsworth	44	26	11	7	13	2730	1.05	48

Président / President: Athanase David
Directeur général / General Manager: Léo Dandurand
Entraîneur-chef / Head Coach: Cecil Hart
Capitaine / Team Captain: Sylvio Mantha

EN UN COUP D'OEIL / AT A GLANCE

Howie Morenz connaît une saison du tonnerre devenant le premier joueur dans l'histoire de la LNH à surpasser les **50 points** en une saison. L'**Éclair de Stratford** mène la ligue pour les points (51), les buts (33) et les aides (18) et se voit décerner le trophée Hart à titre de Joueur le plus utile du circuit.

George Hainsworth remporte le trophée Vézina pour une deuxième saison de suite grâce à **13 jeux blancs** et une minuscule moyenne de 1,05 aidant le Tricolore à conserver la meilleure fiche de la LNH.

Ayant mené la division canadienne avec **59 points** (26 victoires, 11 défaites et 7 matchs nuls) les Canadiens se voient remettre le **trophée O'Brien**.

Howie Morenz enjoys a breakthrough year becoming the first NHL player to eclipse the **50-point** mark. The **Stratford Streak** led the league in goals (33), assists (18) and points (51) earning the Hart Trophy as the league MVP.

George Hainsworth earns a second consecutive Vézina Trophy with **13 shutouts** and a microscopic 1.05 GAA, leading the Canadiens to the best record in the NHL.

The Canadiens are awarded the **O'Brien Trophy** as the top team in the Canadian Division with a league-leading **59 points**.

HONNEURS / AWARDS

- Trophée Hart Trophy — Howie Morenz
- Trophée Vézina Trophy — George Hainsworth

DATE	À/AT	VIS.	LOCAL
Nov 15	**NYA**	**Canadiens 6**	**NY Americans 1**
Nov 19	Mtl	Maroons 1	Canadiens 1
Nov 22	**Mtl**	**Pittsburgh 0**	**Canadiens 4**
Nov 27	Det	Canadiens 0	Detroit 2
Nov 30	**Chi**	**Canadiens 5**	**Chicago 2**
Dec 3	**Mtl**	**NY Americans 0**	**Canadiens 4**
Dec 6	Bos	Canadiens 1	Boston 1
Dec 8	**Mtl**	**Toronto 1**	**Canadiens 2 (P/OT)**
Dec 11	**NYR**	**Canadiens 2**	**NY Rangers 0**
Dec 13	**Mtl**	**Detroit 1**	**Canadiens 6**
Dec 15	Mtl M	Canadiens 2	Maroons 1
Dec 17	**Mtl**	**Boston 1**	**Canadiens 5**
Dec 22	**Mtl**	**Chicago 2**	**Canadiens 5**
Dec 24	Pitt	Canadiens 2	Pittsburgh 2
Dec 27	Ott	Canadiens 0	Ottawa 0
Dec 31	**Mtl**	**NY Rangers 0**	**Canadiens 1**
Jan 4	**Chi**	**Canadiens 3**	**Chicago 1**
Jan 5	**Det**	**Canadiens 2**	**Detroit 1**
Jan 7	**Tor**	**Canadiens 9**	**Toronto 1**
Jan 10	**Mtl**	**Ottawa 0**	**Canadiens 3**
Jan 15	**NYA**	**Canadiens 3**	**NY Americans 1**
Jan 17	**Bos**	**Canadiens 3**	**Boston 1**
Jan 21	Mtl	Maroons 1	Canadiens 0
Jan 24	**Mtl**	**Chicago 0**	**Canadiens 10**
Jan 28	Mtl	Ottawa 2	Canadiens 1
Jan 31	Mtl	Pittsburgh 2	Canadiens 1
Feb 2	**Mtl**	**Toronto 4**	**Canadiens 3**
Feb 4	Mtl M	Canadiens 0	Maroons 0
Feb 7	**Tor**	**Canadiens 2**	**Toronto 1**
Feb 11	Mtl	Boston 1	Canadiens 1
Feb 14	Mtl	NY Americans 1	Canadiens 0
Feb 18	Ott	Canadiens 0	Ottawa 1
Feb 21	Mtl	Toronto 0	Canadiens 0
Feb 26	NYA	Canadiens 0	NY Americans 1
Feb 28	**Ott**	**Canadiens 2**	**Ottawa 0**
Mar 3	Mtl	Maroons 3	Canadiens 2 (P/OT)
Mar 6	**Pitt**	**Canadiens 2**	**Pittsburgh 1**
Mar 8	**Mtl**	**NY Rangers 3**	**Canadiens 4**
Mar 10	**Mtl M**	**Canadiens 3**	**Maroons 0**
Mar 13	**NYR**	**Canadiens 4**	**NY Rangers 1**
Mar 15	Mtl	Detroit 1	Canadiens 0
Mar 17	Tor	Canadiens 3	Toronto 5
Mar 20	**Mtl**	**NY Americans 0**	**Canadiens 5**
Mar 24	**Mtl**	**Ottawa 0**	**Canadiens 4**

PATINOIRE / HOME RINK

- Outre les Canadiens, seulement deux équipes ont déjà remporté la Coupe Stanley sur la glace du Forum soit les Rangers en 1928 (pour battre les Maroons) et les Flames de Calgary contre les Canadiens en 1989.
- Only two visiting teams ever won the Stanley Cup on Forum ice: the New York Rangers did so in 1928, defeating the Maroons, and the Calgary Flames defeated the Canadiens in 1989.

CLASSEMENT / RANKING

RANG DIVISION RANK DIVISION	RANG CONFÉRENCE RANK CONFERENCE	RÉSULTATS EN SÉRIES PLAYOFF RESULT
1	1	**DF** / SF (Ronde 1, total des buts / Round 1, total goal series)

1928-1929

22-7-15 - 59 PTS

NO #	PO.		PJ GP	B G	A A	PTS PTS	PUN PIM
7	C	Howie Morenz	42	17	10	27	47
4	AG	Aurèle Joliat	44	12	5	17	59
2	D	Sylvio Mantha	44	9	4	13	56
8	D	Albert Leduc	43	9	2	11	79
6	AD	Art Gagné	44	7	3	10	52
11	AD	George Patterson	44	4	5	9	34
9	C	Pit Lépine	44	6	1	7	48
5	AG	Armand Mondon	32	3	4	7	6
1	D	Mary Burke	44	4	2	6	68
10	AD	Wildor Larochelle	2	0	0	0	0
14	AG	Pete Panlagio	2	0	0	0	0
3	D	Herb Gardiner	8	0	0	0	0
5	AG	Léo Gaudreault	11	0	0	0	4
10	D	Art Lesieur	15	0	0	0	0
10	AD	Georges Mantha	21	0	0	0	8
3	D	Gerry Carson	26	0	0	0	4
12	G	George Hainsworth	44	0	0	0	0

	PJ GP	V W	D L	N T	BL SO	MINS MINS	MOY GAA	BC GA
George Hainsworth	44	22	7	15	22	2800	0.92	43

Président / President: Athanase David
Directeur général / General Manager: Léo Dandurand
Entraîneur-chef / Head Coach: Cecil Hart
Capitaine / Team Captain: Sylvio Mantha

EN UN COUP D'OEIL / AT A GLANCE

Le **18 décembre 1928**, le cerbère **George Hainsworth** établit un record de la LNH en obtenant un **cinquième blanchissage consécutif** à l'étranger alors que les Canadiens l'emportent 5 à 0 sur les Hawks à Chicago. **Hainsworth** terminera la saison avec un impressionnant total de 22 jeux blancs en 44 rencontres.

On **December 18, 1928**, netminder **George Hainsworth** sets an NHL record with a **fifth consecutive shutout** on the road as the Canadiens edge the Blackhawks 5-0 in Chicago. **Hainsworth** would finish the season with an astonishing 22 shutouts in 44 games.

PATINOIRE / HOME RINK

- Le Forum de Montréal, qui a ouvert ses portes le 29 novembre 1924, a une capacité d'un peu plus de 9 000 places pour les matchs de hockey.
- With a capacity of over 9,000 seats for hockey games, the Montreal Forum opened its doors on November 29, 1924.

HONNEURS / AWARDS

- Trophée Hart Trophy — Howie Morenz
- Trophée Vézina Trophy — George Hainsworth

DATE	À/AT	VIS.	LOCAL
Nov 15	**Mtl**	**Maroons 1**	**Canadiens 3**
Nov 17	Tor	Canadiens 2	Toronto 4
Nov 20	**Bos**	**Canadiens 1**	**Boston 0**
Nov 22	Pitt	Canadiens 0	Pittsburgh 0
Nov 24	Mtl	NY Americans 4	Canadiens 3
Nov 29	Mtl	Pittsburgh 1	Canadiens 1
Dec 1	**Ott**	**Canadiens 2**	**Ottawa 0**
Dec 4	Mtl	Toronto 3	Canadiens 1
Dec 8	**Mtl**	**Chicago 1**	**Canadiens 2**
Dec 13	Mtl	NY Rangers 3	Canadiens 2 (P/OT)
Dec 15	Mtl M	Canadiens 0	Maroons 0
Dec 18	**Chi**	**Canadiens 5**	**Chicago 0**
Dec 20	Det	Canadiens 1	Detroit 5
Dec 22	**Mtl**	**Ottawa 0**	**Canadiens 1**
Dec 27	**Mtl**	**Detroit 0**	**Canadiens 3**
Jan 1	NYA	Canadiens 1	NY Americans 1
Jan 3	Ott	Canadiens 1	Ottawa 1
Jan 5	Mtl	Maroons 0	Canadiens 0
Jan 10	Mtl	Boston 4	Canadiens 2
Jan 12	**Mtl M**	**Canadiens 3**	**Maroons 1**
Jan 15	**Mtl**	**Chicago 0**	**Canadiens 1**
Jan 17	Tor	Canadiens 1	Toronto 1
Jan 19	Mtl	NY Rangers 0	Canadiens 0
Jan 22	Bos	Canadiens 0	Boston 0
Jan 24	Mtl	Toronto 1	Canadiens 1
Jan 26	**Ott**	**Canadiens 2**	**Ottawa 1**
Jan 28	**NYR**	**Canadiens 1**	**NY Rangers 0**
Jan 29	**NYA**	**Canadiens 1**	**NY Americans 0**
Feb 2	**Mtl**	**Ottawa 0**	**Canadiens 1**
Feb 7	Mtl	Detroit 2	Canadiens 2
Feb 10	NYR	Canadiens 3	NY Rangers 3
Feb 12	**Pitt**	**Canadiens 2**	**Pittsburgh 0**
Feb 14	**Chi**	**Canadiens 1**	**Chicago 0**
Feb 16	Mtl	NY Americans 1	Canadiens 1
Feb 21	**Mtl**	**Maroons 0**	**Canadiens 1**
Feb 23	Tor	Canadiens 1	Toronto 2
Feb 26	**Mtl**	**Pittsburgh 0**	**Canadiens 4**
Feb 28	NYA	Canadiens 0	NY Americans 0
Mar 2	**Mtl**	**Boston 0**	**Canadiens 3**
Mar 7	**Mtl**	**Ottawa 0**	**Canadiens 3**
Mar 10	Det	Canadiens 1	Detroit 1
Mar 12	**Mtl**	**Toronto 1**	**Canadiens 2**
Mar 14	**Mtl**	**Canadiens 1**	**Maroons 0**
Mar 16	**Mtl**	**NY Americans 1**	**Canadiens 4**

CLASSEMENT / RANKING

RANG DIVISION RANK DIVISION	RANG CONFÉRENCE RANK CONFERENCE	RÉSULTATS EN SÉRIES PLAYOFF RESULT
1	1	**Demi-Finale** / Semi-Finals



SYLVIO MANTHA

1928-1929



GEORGE HAINSWORTH

Les Canadiens complètent la saison régulière avec 59 points au classement et terminent premiers dans le circuit qui compte dix équipes réparties en deux divisions. Au cours de la saison, ils ne subissent que trois revers sur des patinoires adverses, un record qui tient toujours. Par ailleurs, la première diffusion d'un match de hockey à la radio, en anglais et en français, a lieu sur les ondes de CJAD, le 22 décembre 1928. La description, qui est limitée au troisième engagement et au sommaire de la rencontre, est assurée par **Arthur Dupont** et **Elmer Ferguson**.

The Canadiens complete the regular season with 59 points at the top of league standings which now comprises 10 teams in two separate divisions. The Canadiens went on to drop only three games on the road during the entire season, a record that still stands. The 1928-29 season will see the first ever hockey game broadcast on radio carried by CJAD on December 22, 1928. In those days, only the third period and the game summary were broadcast simultaneously in French and in English by **Arthur Dupont** and **Elmer Ferguson**.

1929-1930

21-14-9 - 51 PTS

NO #	PO.		PJ GP	B G	A A	PTS PTS	PUN PIM
7	C	Howie Morenz	44	40	10	50	72
9	C	Pit Lépine	44	24	9	33	47
4	AG	Aurèle Joliat	42	19	12	31	40
10	AD	Wildor Larochelle	44	14	11	25	28
2	D	Sylvio Mantha	44	13	11	24	108
6	AD	Nick Wasnie	44	12	11	23	64
8	D	Albert Leduc	44	7	8	15	90
3	D	Marty Burke	44	2	11	13	71
11	AD	Bert McCaffrey	28	1	3	4	26
5	AG	Armand Mondou	44	3	5	8	24
12	D	Georges Mantha	44	5	2	7	16
15	AD	Gus Rivers	19	1	0	1	2
14	D	Gerry Carson	35	1	0	1	8
11	D	Gord Fraser	10	0	0	0	4
1	G	Roy Worters	1	0	0	0	0
1	G	George Hainsworth	42	0	0	0	0
1	G	Tom Murray	1	0	0	0	0

	PJ GP	V W	D L	N T	BL SO	MINS MINS	MOY GAA	BC GA
Roy Worters	1	1	0	0	0	60	2.00	2
George Hainsworth	42	20	13	9	4	2680	2.42	108
Tom Murray	1	0	1	0	0	60	4.00	4

Président / President: Athanase David
Directeur général / General Manager: Léo Dandurand
Entraîneur-chef / Head Coach: Cecil Hart
Capitaine / Team Captain: Sylvio Mantha

EN UN COUP D'OEIL / AT A GLANCE

Le **14 décembre**, **Pit Lépine** explose avec **cinq buts** contre **Alex Connell** des Senators d'Ottawa pour mener les Canadiens à une victoire de 6 à 4. Trois mois plus tard, le 18 mars, c'est au tour d'**Howie Morenz** d'enfiler un quintuplé alors que les Canadiens l'emportent 8 à 3 face aux Americans de New York.

On **December 14**, **Pit Lépine** erupts with **five goals** against Ottawa's **Alex Connell** to propel the Canadiens to a 6-4 win. Three months later, on March 18, **Howie Morenz** pulls out the same trick as the Canadiens edge the New York Americans 8-3.

PATINOIRE / HOME RINK

- Les Canadiens remportent une première coupe Stanley sur la glace du Forum de Montréal en défaisant les Bruins 4 à 3 pour remporter la série 2 de 3 en deux matchs.
- The Canadiens win a first Stanley Cup on the Montreal Forum ice with a 4-3 over the Bruins to take the best-of-three series two games to none.

DATE	À/AT	VIS.	LOCAL
Nov 14	Ott	Canadiens 3	Ottawa 3
Nov 16	Mtl	Chicago 4	Canadiens 4
Nov 19	Mtl M	Canadiens 1	Maroons 5
Nov 21	**Mtl**	**Toronto 2**	**Canadiens 3 (P/OT)**
Nov 24	**NYA**	**Canadiens 3**	**NY Americans 2 (P/OT)**
Nov 26	**Mtl**	**Pittsburgh 2**	**Canadiens 9**
Nov 30	**Mtl**	**NY Americans 1**	**Canadiens 3**
Dec 3	Bos	Canadiens 1	Boston 3
Dec 5	Mtl	Maroons 5	Canadiens 4
Dec 7	**Tor**	**Canadiens 1**	**Toronto 0**
Dec 10	**Mtl**	**Detroit 3**	**Canadiens 5 (P/OT)**
Dec 12	NYR	Canadiens 3	NY Rangers 8
Dec 14	**Ott**	**Canadiens 6**	**Ottawa 4**
Dec 17	Pitt	Canadiens 3	Pittsburgh 3
Dec 19	**Mtl**	**NY Rangers 2**	**Canadiens 7**
Dec 21	Ott	Canadiens 1	Ottawa 1
Dec 28	Mtl	Boston 3	Canadiens 2
Jan 1	**Chi**	**Canadiens 3**	**Chicago 2 (P/OT)**
Jan 2	Det	Canadiens 0	Detroit 4
Jan 4	Tor	Canadiens 3	Toronto 4
Jan 7	Mtl	Maroons 2	Canadiens 1
Jan 11	Mtl	Ottawa 2	Canadiens 1 (P/OT)
Jan 16	**Mtl**	**Detroit 1**	**Canadiens 6**
Jan 21	**NYA**	**Canadiens 5**	**NY Americans 2**
Jan 25	Mtl	Boston 2	Canadiens 1
Jan 28	**Mtl M**	**Canadiens 3**	**Maroons 2**
Jan 30	**Mtl**	**Chicago 0**	**Canadiens 1 (P/OT)**
Feb 1	Ott	Canadiens 1	Ottawa 4
Feb 4	**Mtl**	**Toronto 1**	**Canadiens 3**
Feb 6	Tor	Canadiens 3	Toronto 3
Feb 8	Mtl	Maroons 2	Canadiens 2
Feb 13	Mtl	Ottawa 4	Canadiens 4
Feb 16	**Chi**	**Canadiens 2**	**Chicago 1 (P/OT)**
Feb 18	**Det**	**Canadiens 2**	**Detroit 0**
Feb 22	**Mtl**	**NY Americans 2**	**Canadiens 9**
Feb 25	NYA	Canadiens 2	NY Americans 4
Feb 27	**Mtl**	**Toronto 2**	**Canadiens 6**
Mar 1	**Pitt**	**Canadiens 4**	**Pittsburgh 2**
Mar 4	Bos	Canadiens 2	Boston 5
Mar 6	Mtl M	Canadiens 0	Maroons 4
Mar 8	**Mtl**	**NY Rangers 0**	**Canadiens 6**
Mar 11	NYR	Canadiens 3	NY Rangers 3
Mar 13	Mtl	Pittsburgh 2	Canadiens 2
Mar 18	**Mtl**	**NY Americans 3**	**Canadiens 8**



PIT LÉPINE



1930
COUPE STANLEY CUP # 3

Les Canadiens disposent des Black Hawks de Chicago grâce à un but de Wildor Larochelle dans le premier match, avant que Morenz ne donne la série aux Canadiens avec un but en troisième prolongation dans le second match. Les Canadiens l'emportent 3 buts à 2 dans la série. Dans la première rencontre de la demi-finale face aux Rangers, Gus Rivers scelle l'issue du match en quatrième période de prolongation. Les Canadiens balaient la série avant de se frotter aux Bruins en finale. Sylvio Mantha inscrira un but dans chacun des deux matchs de la finale pour donner au Tricolore la troisième coupe Stanley de son histoire.

In what turns out to be a fierce battle, the Canadiens win the opening game on a goal by Wildor Larochelle. In the second game, Howie Morenz, with a goal in the third overtime, gives the Canadiens the series 3 goals to 2 to advance to the Semi-Finals against the Rangers. In what would set an NHL record for the longest game, Gus Rivers scores in the fourth overtime for the Canadiens win against New York. The Habs would sweep the Rangers to earn a berth in the final against the Boston Bruins. Led by their captain Sylvio Mantha who tallies a goal in both finale series games, the Canadiens capture their third Stanley Cup.

MARQUEURS / SCORERS

	PJ GP	B G	A A	PTS PTS
Nick Wasnie	6	2	2	4
Pit Lépine	6	2	2	4
Albert Leduc	6	1	3	4
Howie Morenz	6	3	0	3
Sylvio Mantha	6	2	1	3

FINALE COUPE STANLEY / STANLEY CUP FINAL

Avr 1	**Canadiens 3**	**@**	**Boston 0**
Avr 3	**Boston 3**	**@**	**Canadiens 4**

Série 2 de 3 / Best-of-three series

QUART DE FINALE / QUARTER FINALS

Mar 23	**Canadiens 1**	**@**	**Chicago 0**
Mar 26	Chicago 2	@	Canadiens 2 (P3/3OT)

Les Canadiens remportent la série au total des buts 3 à 2
Montreal wins total-goals series 3-2

DEMI-FINALE / SEMI-FINALS

Mar 28	**NY Rangers 1**	**@**	**Canadiens 2 (P4/4OT)**
Mar 30	**Canadiens 1**	**@**	**NY Rangers 0**

Série 2 de 3 / Best-of-three series



1930-1931

26-10-8 - 60 PTS

NO #	PO.		PJ GP	B G	A A	PTS PTS	PUN PIM
7		C Howie Morenz	39	28	23	51	49
4	AG	Aurèle Joliat	43	13	22	35	73
6	AD	Johnny Gagnon	41	18	7	25	43
9		C Pit Lépine	44	17	7	24	63
12		D Georges Mantha	44	11	6	17	25
8		D Albert Leduc	44	8	6	14	82
10	AD	Wildor Larochelle	40	8	5	13	35
6	AD	Nick Wasnie	44	9	2	11	26
2		D Sylvio Mantha	44	4	7	11	75
5	AG	Armand Mondou	40	5	4	9	10
15	AD	Gus Rivers	44	2	5	7	6
3		D Marty Burke	44	2	5	7	91
11	AD	Bert McCaffrey	22	2	1	3	10
11		D Art Lesieur	21	2	0	2	14
16		D Jean Pusie	6	0	0	0	0
1		G George Hainsworth	44	0	0	0	0

	PJ GP	V W	D L	N T	BL SO	MINS MINS	MOY GAA	BC GA
George Hainsworth	44	26	10	8	8	2740	1.95	89

Président / President: Athanase David
Directeur général / General Manager: Léo Dandurand
Entraîneur-chef / Head Coach: Cecil Hart
Capitaine / Team Captain: Sylvio Mantha

EN UN COUP D'OEIL / AT A GLANCE

La LNH fait connaître pour la première fois les joueurs choisis au sein des équipes d'étoiles. **Howie Morenz** et **Aurèle Joliat** se retrouvent dans la **première Équipe d'étoiles** alors que le défenseur **Sylvio Mantha** est élu dans la deuxième équipe.

Howie Morenz remporte le championnat des marqueurs avec **51 points** et est aussi le récipiendaire du trophée Hart comme Joueur par excellence du circuit.

Players named to the first-ever first and second All-Star Teams include **Howie Morenz (1st) Aurèle Joliat (1st)** as well as **Sylvio Mantha** (2nd).

Howie Morenz wins the NHL scoring championship with **51 points** and also receives the Hart Trophy as the league's Most Valuable Player.

DATE	À/AT	VIS.	LOCAL
Nov 15	**Mtl**	**Ottawa 1**	**Canadiens 5**
Nov 18	Bos	Canadiens 2	Boston 5
Nov 20	**Mtl**	**Maroons 1**	**Canadiens 7**
Nov 23	Chi	Canadiens 0	Chicago 3
Nov 27	Det	Canadiens 2	Detroit 3
Nov 29	**Mtl**	**Boston 2**	**Canadiens 3**
Dec 2	**Phi**	**Canadiens 2**	**Philadelphia 0**
Dec 4	**Mtl**	**NY Rangers 4**	**Canadiens 5**
Dec 7	**NYA**	**NY Americans 2**	**Canadiens 3**
Dec 9	**Mtl**	**Toronto 1**	**Canadiens 2**
Dec 11	**Ott**	**Canadiens 5**	**Ottawa 4 (P/OT)**
Dec 13	Mtl	NY Americans 1	Canadiens 1
Dec 18	Mtl	Chicago 0	Canadiens 0
Dec 23	NYR	Canadiens 1	NY Rangers 5
Dec 27	**Mtl**	**Ottawa 5**	**Canadiens 8**
Dec 30	MAR	Canadiens 1	Maroons 1
Jan 3	Tor	Canadiens 1	Toronto 2
Jan 6	Mtl	Detroit 6	Canadiens 2
Jan 8	**NYA**	**Canadiens 2**	**NY Americans 1**
Jan 10	**Mtl**	**Toronto 1**	**Canadiens 6**
Jan 13	**Phi**	**Canadiens 2**	**Philadelphia 1**
Jan 15	**Mtl**	**Maroons 1**	**Canadiens 4**
Jan 17	Tor	Canadiens 1	Toronto 3
Jan 20	**NYR**	**Canadiens 3**	**NY Rangers 2 (P/OT)**
Jan 22	**Ott**	**Canadiens 3**	**Ottawa 0**
Jan 24	**Mtl**	**NY Americans 1**	**Canadiens 6**
Jan 29	**Mtl**	**Philadelphia 1**	**Canadiens 7**
Feb 1	**Chi**	**Canadiens 4**	**Chicago 2**
Feb 3	**Mtl**	**Toronto 1**	**Canadiens 2**
Feb 5	MAR	Canadiens 4	Maroons 4
Feb 7	Mtl	Boston 2	Canadiens 1
Feb 15	**NYA**	**Canadiens 2**	**NY Americans 0**
Feb 17	**Mtl**	**Maroons 0**	**Canadiens 2**
Feb 19	Bos	Canadiens 1	Boston 1
Feb 21	**Mtl**	**NY Americans 4**	**Canadiens 6**
Feb 26	**Mtl**	**Detroit 0**	**Canadiens 5**
Feb 28	Tor	Canadiens 5	Toronto 5
Mar 3	**Ott**	**Canadiens 1**	**Ottawa 0**
Mar 5	Mtl	NY Rangers 2	Canadiens 1
Mar 8	**Det**	**Canadiens 2**	**Detroit 0**
Mar 10	**Mtl**	**Chicago 1**	**Canadiens 2**
Mar 12	MAR	Maroons 3	Canadiens 0
Mar 14	Mtl	Ottawa 3	Canadiens 3
Mar 21	Mtl	Philadelphia 4	Canadiens 4

PATINOIRE / HOME RINK

- Inauguré le 29 novembre 1924, le Forum de Montréal a été érigé au coût de 1,5 million $. Les Canadiens y remportent une deuxième coupe Stanley consécutive en 1931.
- Inaugurated on November 29, 1924, the Montreal Forum was built at a cost of $1.5 million. The Canadiens win their second-consecutive Stanley Cup at the Forum in 1931.





1931
COUPE STANLEY CUP # 4

En lever de rideau des séries, les Canadiens retrouvent leurs adversaires de la finale de 1930, les Bruins de Boston, dont ils disposent en cinq matchs. En finale, après les deux premières joutes à Chicago, les Canadiens et les Hawks sont à égalité. Cy Wentworth, qui marque après 13:50 en troisième période de prolongation, place Chicago à un gain de la coupe. Le dos au mur et tirant de l'arrière 2-1 au troisième vingt du quatrième match, les Canadiens répliquent avec un but de Johnny Gagnon et deux de Pit Lépine pour l'emporter 4 à 2 et forcer une cinquième partie. Le match décisif est à l'avantage du Tricolore qui signe un gain de 2 à 0.

In a rematch of the previous season's Stanley Cup finals, the Canadiens beat Boston in five games on a goal by Wildor Larochelle after 19 minutes of overtime in the last game. In the Final, the Canadiens and the Black Hawks split the first two games in the Windy City but the Hawks take the lead when Cy Wentworth nets the winner in game three after 13:50 of triple overtime. With their backs against the wall and trailing 2-1 in the third period of the fourth game, the Habs score three unanswered goals, from Johnny Gagnon and a pair by Pit Lépine, to win 4-2 and send the series to a fifth game. The Canadiens shut down the Hawks 2-0 in the decisive game on goals by Gagnon and Howie Morenz.

MARQUEURS / SCORERS

	PJ GP	B G	A A	PTS PTS
Johnny Gagnon	10	6	2	8
Georges Mantha	10	5	1	6
Pit Lépine	10	4	2	6
Nick Wasnie	10	4	1	5
Howie Morenz	10	1	4	5

HONNEURS / AWARDS

- Trophée Hart Trophy — Howie Morenz

DEMI-FINALE / SEMI-FINALS

Mar 24	Canadiens 4	@	Boston 5 (P/OT)
Mar 26	**Canadiens 1**	**@**	**Boston 0**
Mar 28	**Boston 3**	**@**	**Canadiens 4 (P/OT)**
Mar 30	Boston 3	@	Canadiens 1
Avr 1	**Boston 2**	**@**	**Canadiens 3 (P/OT)**

Série 3 de 5 / Best-of-five series

FINALE COUPE STANLEY / STANLEY CUP FINAL

Avr 3	**Canadiens 2**	**@**	**Chicago 1**
Avr 5	Canadiens 1	@	Chicago 2
Avr 9	Chicago 3	@	Canadiens 2
Avr 11	**Chicago 2**	**@**	**Canadiens 4**
Avr 14	**Chicago 0**	**@**	**Canadiens 2**

Série 3 de 5 / Best-of-five series



1931-1932

25-16-7 - 57 PTS

NO #	PO. PO.		PJ GP	B G	A A	PTS PTS	PUN PIM
7	C	Howie Morenz	48	24	25	49	46
4	AG	Aurèle Joliat	48	15	24	39	46
14	AD	Johnny Gagnon	48	19	18	37	40
9	C	Pit Lépine	48	19	11	30	42
10	AD	Wildor Larochelle	48	18	8	26	16
5	AG	Armand Mondou	47	6	12	18	22
6	AD	Nick Wasnie	48	10	2	12	16
2	D	Sylvio Mantha	47	5	5	10	62
3	D	Marty Burke	48	3	6	9	50
8	D	Albert Leduc	41	5	3	8	60
12	D	Georges Mantha	48	1	7	8	8
8*	D	Art Lesieur	24	1	2	3	12
11	D	Dunc Munro	48	1	1	2	14
16	AG	Art Alexandre	10	0	2	2	8
15	AD	Gus Rivers	25	1	0	1	4
16	D	Jean Pusie	1	0	0	0	0
1	G	George Hainsworth	48	0	0	0	2

	PJ GP	V W	D L	N T	BL SO	MINS MINS	MOY GAA	BC GA
George Hainsworth	48	25	16	7	6	2998	2.20	110
Albert Leduc	1	0	0	0	0	2	-	1

Président / President: Athanase David
Directeur général / General Manager: Léo Dandurand
Entraîneur-chef / Head Coach: Cecil Hart
Capitaine / Team Captain: Sylvio Mantha

EN UN COUP D'OEIL / AT A GLANCE

Howie Morenz (qui termine 3e marqueur du circuit avec **49 points**) remporte un troisième trophée Hart en carrière.

Grâce à une victoire par jeu blanc contre les Americans de New York le 10 décembre, le gardien **George Hainsworth** établit un **record** de la LNH avec **64 blanchissages** en carrière, surpassant **Alex Connell.**

The Canadiens' **Howie Morenz** finishes third in points with **49** and is awarded his third Hart Trophy.

On December 10 netminder **George Hainsworth** blanks the New York Americans for his **64th career shutout** and a new NHL **record** surpassing **Alex Connell**.

DATE	À/AT	VIS.	LOCAL
Nov 12	Mtl	NY Rangers 4	Canadiens 1
Nov 14	Tor	Canadiens 1	Toronto 1
Nov 17	**Mtl**	**Maroons 2**	**Canadiens 5**
Nov 21	**Mtl**	**Boston 0**	**Canadiens 3**
Nov 24	Bos	Canadiens 1	Boston 7
Nov 26	**Mtl**	**Toronto 2**	**Canadiens 3**
Nov 29	Det	Canadiens 2	Detroit 3
Dec 2	Chi	Canadiens 1	Chicago 2
Dec 5	**Mtl**	**Detroit 0**	**Canadiens 4**
Dec 8	Mtl	Chicago 1	Canadiens 1
Dec 10	**NYA**	**Canadiens 3**	**NY Americans 0**
Dec 12	MAR	Canadiens 1	Maroons 7
Dec 17	**Mtl**	**NY Americans 0**	**Canadiens 1**
Dec 19	Mtl	NY Rangers 2	Canadiens 2
Dec 22	NYR	Canadiens 2	NY Rangers 6
Dec 24	Mtl	Toronto 2	Canadiens 1
Dec 26	**Tor**	**Canadiens 2**	**Toronto 0**
Dec 31	Bos	Canadiens 0	Boston 5
Jan 2	**Mtl**	**Maroons 1**	**Canadiens 5**
Jan 5	Mtl	NY Americans 2	Canadiens 1
Jan 7	NYA	Canadiens 0	NY Americans 1
Jan 10	Det	Candiens 1	Detroit 3
Jan 13	**Chi**	**Canadiens 2**	**Chicago 1**
Jan 16	Mtl	Boston 2	Canadiens 2
Jan 19	**NYR**	**Canadiens 5**	**NY Rangers 3**
Jan 21	**Mtl**	**Toronto 1**	**Canadiens 3**
Jan 23	Tor	Canadiens 0	Toronto 2
Jan 26	NYA	Canadiens 2	NY Americans 3
Jan 28	MAR	Canadiens 3	Maroons 3
Jan 30	**Mtl**	**Detroit 3**	**Canadiens 4**
Feb 2	NYR	Canadiens 4	NY Rangers 1
Feb 4	**Mtl**	**Maroons 5**	**Canadiens 6**
Feb 9	MAR	Canadiens 1	Maroons 4
Feb 11	**Mtl**	**Chicago 1**	**Canadiens 4**
Feb 13	**Mtl**	**NY Rangers 1**	**Canadiens 3**
Feb 17	**Chi**	**Canadiens 3**	**Chicago 1**
Feb 21	Det	Canadiens 1	Detroit 1
Feb 23	**Mtl**	**Detroit 1**	**Canadiens 2**
Feb 27	**Mtl**	**Boston 2**	**Canadiens 4**
Mar 1	Bos	Canadiens 6	Boston 7
Mar 3	**Mtl**	**Maroons 1**	**Canadiens 2**
Mar 5	Tor	Canadiens 1	Toronto 1
Mar 8	**Mtl**	**NY Americans 1**	**Canadiens 6**
Mar 12	**Mtl**	**Chicago 0**	**Canadiens 1**
Mar 15	NYA	Canadiens 2	NY Americans 5
Mar 17	**Mtl**	**NY Americans 4**	**Canadiens 10**
Mar 19	**MAR**	**Canadiens 6**	**Maroons 4**
Mar 22	**Mtl**	**Toronto 2**	**Canadiens 4**

PATINOIRE / HOME RINK

- Inauguré le 29 novembre 1924, le Forum de Montréal a été érigé au coût de 1,5 million $. Les Canadiens y remportent une deuxième coupe Stanley consécutive en 1931.
- Inaugurated on November 29, 1924, the Montreal Forum was built at a cost of $1.5 million. The Canadiens win their second-consecutive Stanley Cup at the Forum in 1931.

CLASSEMENT / RANKING

RANG DIVISION RANK DIVISION	RANG CONFÉRENCE RANK CONFERENCE	RÉSULTATS EN SÉRIES PLAYOFF RESULT
1	1	**Demi-Finale /** Semi-Finals

HONNEURS / AWARDS

- Trophée Hart Trophy — Howie Morenz

1932-1933

18-25-5 - 41 PTS

n° #	PO.		PJ GP	B G	A A	PTS PTS	PUN PIM
4	AG	Aurèle Joliat	48	18	21	39	53
7	C	Howie Morenz	46	14	21	35	32
14	AD	Johnny Gagnon	48	12	23	35	64
9	C	Pit Lépine	46	8	8	16	45
10	AD	Wildor Larochelle	47	11	4	15	27
2	D	Sylvio Mantha	48	4	7	11	50
12	AG	Georges Mantha	43	3	6	9	10
8	D	Albert Leduc	48	5	3	8	62
9*	AD	Art Giroux	40	5	2	7	14
11	D	Gerry Carson	48	5	2	7	53
3	D	Marty Burke	29	2	5	7	36
6	AG	Léo Gaudreault	24	2	2	4	2
15	D	Léo Bourgault	15	1	1	2	9
5	AG	Armand Mondou	24	1	3	4	15
16	AG	Gizzy Hart	18	0	3	3	0
6	AG	Hago Harrington	24	1	1	2	2
17	AG	Art Alexandre	1	0	0	0	0
16	AG	Walt McCartney	2	0	0	0	0
12	C	Len Grosvenor	4	0	0	0	0
5	C	Leo Murray	6	0	0	0	2
15	AD	Paul Raymond	16	0	0	0	0
2	D	Harold Starr	15	0	0	0	6
1	G	George Hainsworth	48	0	0	0	0

	PJ GP	V W	D L	N T	BL SO	MINS MINS	MOY GAA	BC GA
George Hainsworth	48	18	25	5	8	2980	2.32	115

Président / President: Athanase David
Directeur général / General Manager: Léo Dandurand
Entraîneur-chef / Head Coach: Newsy Lalonde
Capitaine / Team Captain: George Hainsworth

EN UN COUP D'OEIL / AT A GLANCE

Le **18 mars 1933**, **George Hainsworth** devient le premier gardien dans l'histoire de la LNH à atteindre la marque de **75 blanchissages** en carrière quand les Canadiens et les Bruins se livrent un match nul de 0 à 0.

Le **12 janvier** face aux Hawks de Chicago, l'attaquant **Aurèle Joliat** obtient un **300e point** dans l'uniforme des Canadiens sur un but réussi par son coéquipier **Pit Lépine**.

On **March 18, 1933**, **George Hainsworth** becomes the first goalie in NHL history to record **75 shutouts** as the Canadiens tie the visiting Bruins 0-0.

Forward **Aurèle Joliat** records his **300th career** point with the Canadiens on **January 12** with an assist on a goal by teammate **Pit Lépine** against the Chicago Blackhawks.

DATE	À/AT	VIS.	LOCAL
Nov 12	Mtl	Boston 4	Canadiens 0
Nov 17	**Mtl**	**Detroit 0**	**Canadiens 1 (P/OT)**
Nov 20	Chi	Canadiens 1	Chicago 2
Nov 22	Det	Canadiens 2	Detroit 4
Nov 24	Tor	Canadiens 0	Toronto 2
Nov 26	**Mtl**	**Chicago 1**	**Canadiens 2**
Dec 1	Mtl	Maroons 5	Canadiens 4 (P/OT)
Dec 4	NYA	Canadiens 2	NY Americans 4
Dec 6	NYR	Canadiens 3	NY Rangers 5
Dec 8	Ott	Canadiens 0	Ottawa 2
Dec 10	**Mtl**	**Ottawa 2**	**Canadiens 3 (P/OT)**
Dec 13	Mtl	NY Rangers 1	Canadiens 1
Dec 17	**MAR**	**Canadiens 3**	**Maroons 1**
Dec 20	Mtl	Toronto 2	Canadiens 1
Dec 24	**Mtl**	**NY Americans 0**	**Canadiens 4**
Dec 27	Bos	Canadiens 0	Boston 1
Dec 29	Mtl	Detroit 3	Canadiens 3
Jan 1	Chi	Canadiens 1	Chicago 4
Jan 5	Det	Canadiens 1	Detroit 6
Jan 7	**Mtl**	**Ottawa 0**	**Canadiens 1**
Jan 12	**Mtl**	**Chicago 2**	**Canadiens 4**
Jan 17	Ott	Canadiens 2	Ottawa 3
Jan 19	NYR	Canadiens 1	NY Rangers 2
Jan 21	**Mtl**	**Boston 2**	**Canadiens 5**
Jan 24	Bos	Canadiens 2	Boston 3
Jan 26	Mtl	NY Americans 1	Canadiens 1
Jan 28	Tor	Canadiens 2	Toronto 4
Jan 31	**Mtl**	**Ottawa 1**	**Canadiens 3 (P/OT)**
Feb 2	NYA	Canadiens 0	NY Americans 5
Feb 4	Mtl	Maroons 7	Canadiens 2
Feb 7	**Mtl**	**Toronto 0**	**Canadiens 2**
Feb 12	Chi	Canadiens 0	Chicago 2
Feb 14	**Mtl**	**Detroit 2**	**Canadiens 6**
Feb 16	**Ott**	**Canadiens 6**	**Ottawa 0**
Feb 18	Mtl	NY Rangers 3	Canadiens 1
Feb 21	Bos	Canadiens 0	Boston 10
Feb 23	**Mtl**	**Chicago 0**	**Canadiens 2**
Feb 25	MAR	Canadiens 2	Maroons 2
Feb 28	**Tor**	**Canadiens 2**	**Toronto 1**
Mar 2	**Mtl**	**Toronto 3**	**Canadiens 4**
Mar 4	**Mtl**	**NY Americans 0**	**Canadiens 2**
Mar 7	NYA	Canadiens 1	NY Americans 2 (P/OT)
Mar 9	**Mtl**	**Maroons 1**	**Canadiens 3**
Mar 12	Det	Canadiens 1	Detroit 3
Mar 14	MAR	Canadiens 1	Maroons 2
Mar 16	**Mtl**	**NY Rangers 1**	**Canadiens 2**
Mar 18	Mtl	Boston 0	Canadiens 0
Mar 23	NYR	Canadiens 2	NY Rangers 4

PATINOIRE / HOME RINK

- Fruit de l'architecte John S. Archibald, le Forum de Montréal peut accueillir 10 000 personnes (places debout comprises) pour les matchs de hockey. Il ne faudra que 159 jours pour en compléter la construction.
- The brainchild of Montreal architect John S. Archibald, the Montreal Forum has a capacity of 10,000 spectators (including standing areas) for hockey games. The new rink was built in only 159 days

CLASSEMENT / RANKING

RANG DIVISION RANK DIVISION	RANG CONFÉRENCE RANK CONFERENCE	RÉSULTATS EN SÉRIES PLAYOFF RESULT
3	3	QF / QF (Total des buts / Total goal series)

1933-1934

22-20-8 - 50 PTS

nº #	PO.		PJ GP	B G	A A	PTS PTS	PUN PIM
4	AG	Aurèle Joliat	48	22	15	37	27
7	AD	Wildor Larochelle	48	16	11	27	27
5	AD	Johnny Gagnon	48	9	15	24	25
7	C	Howie Morenz	39	8	13	21	21
9	C	Pit Lépine	48	10	8	18	44
14	C	Jack Riley	48	6	11	17	4
6	AG	Georges Mantha	44	6	9	15	12
2	D	Sylvio Mantha	48	4	6	10	24
12	AG	Armand Mondou	48	5	3	8	4
11	D	Léo Bourgeault	48	4	3	7	10
3	D	Gerry Carson	48	5	1	6	51
10	D	Marty Burke	45	1	4	5	28
15	AD	Sammy Godin	36	2	2	4	15
17	D	Jack Portland	31	0	2	2	10
16	AD	Paul Marcel Raymond	29	1	0	1	2
15	AG	Adélard LaFrance	3	0	0	0	2
1	G	Wilf Cude	1	0	0	0	0
1	G	Lorne Chabot	47	0	0	0	2

	PJ GP	V W	D L	N T	BL SO	MINS MINS	MOY GAA	BC GA
Wilf Cude	1	1	0	0	1	60	0	0
Lorne Chabot	47	21	20	6	8	2928	2.07	101

Président / President: Athanase David
Directeur général / General Manager: Léo Dandurand
Entraîneur-chef / Head Coach: Newsy Lalonde
Capitaine / Team Captain: Sylvio Mantha

EN UN COUP D'OEIL / AT A GLANCE

Bien qu'il ne termine que huitième chez les pointeurs du circuit, **Joliat** se voit décerner le **trophée Hart**.

Une **nouvelle tradition** est née avec la sélection des **trois étoiles** après chaque match.

Despite finishing eighth among the league's top scorers, **Joliat** wins the **Hart Trophy** as NHL MVP.

With Esso as a **sponsor**, the **three stars** selection after each game makes its debut.

PATINOIRE / HOME RINK

- Forum de Montréal, capacité de 9 300 places.
- Montreal Forum, seating capacity 9,300

CLASSEMENT / RANKING

RANG DIVISION RANK DIVISION	RANG CONFÉRENCE RANK CONFERENCE	RÉSULTATS EN SÉRIES PLAYOFF RESULT
2	2	QF / QF (Total des buts / Total goal series)

DATE	À/AT	VIS.	LOCAL
Nov 9	**Mtl**	**Detroit 1**	**Canadiens 2**
Nov 11	Ott	Canadiens 0	Ottawa 2
Nov 14	**Mtl**	**Chicago 1**	**Canadiens 3**
Nov 18	Mtl	Boston 2	Canadiens 1
Nov 21	**MAR**	**Canadiens 5**	**Maroons 0**
Nov 23	**Mtl**	**Ottawa 0**	**Canadiens 1**
Nov 25	**Tor**	**Canadiens 1**	**Toronto 0**
Nov 26	Det	Canadiens 2	Detroit 4
Nov 28	Mtl	Maroons 4	Canadiens 1
Dec 2	**Mtl**	**NY Americans 1**	**Canadiens 3**
Dec 5	Bos	Canadiens 2	Boston 5
Dec 7	NYR	Canadiens 0	NY Rangers 0
Dec 9	Mtl	NY Rangers 4	Canadiens 2
Dec 12	Ott	Canadiens 1	Ottawa 1
Dec 14	**Mtl**	**Toronto 0**	**Canadiens 2**
Dec 16	Tor	Canadiens 1	Toronto 3
Dec 17	Chi	Canadiens 1	Chicago 4
Dec 23	**Mtl**	**Detroit 0**	**Canadiens 3**
Dec 28	Mtl	Boston 4	Canadiens 3
Dec 30	MAR	Canadiens 2	Maroons 2
Jan 2	NYR	Canadiens 2	NY Rangers 3
Jan 4	**Mtl**	**Toronto 1**	**Canadiens 4**
Jan 7	NYA	Canadiens 0	NY Americans 4
Jan 9	**Mtl**	**Maroons 2**	**Canadiens 3**
Jan 13	Mtl	Ottawa 0	Canadiens 0
Jan 16	Bos	Canadiens 0	Boston 4
Jan 20	**Mtl**	**NY Rangers 4**	**Canadiens 5**
Jan 23	**Mtl**	**NY Americans 2**	**Canadiens 6**
Jan 25	Chi	Canadiens 1	Chicago 2 (P/OT)
Jan 28	Det	Canadiens 3	Detroit 3
Feb 1	Mtl	Chicago 3	Canadiens 3
Feb 4	**NYA**	**Canadiens 2**	**NY Americans 0**
Feb 6	NYR	Canadiens 0	NY Rangers 3
Feb 8	Mtl	Maroons 3	Canadiens 2 (P/OT)
Feb 10	Tor	Canadiens 2	Toronto 4
Feb 11	Chi	Canadiens 1	Chicago 4
Feb 15	**Mtl**	**NY Rangers 2**	**Canadiens 5**
Feb 20	**Mtl**	**Toronto 2**	**Canadiens 3 (P/OT)**
Feb 22	MAR	Canadiens 0	Maroons 1
Feb 24	**Mtl**	**Chicago 2**	**Canadiens 3 (P/OT)**
Feb 27	**Ott**	**Canadiens 3**	**Ottawa 1**
Mar 1	Bos	Canadiens 1	Boston 3
Mar 3	**Mtl**	**Boston 1**	**Canadiens 2**
Mar 6	**Mtl**	**NY Americans 0**	**Canadiens 3**
Mar 8	**NYA**	**Canadiens 3**	**NY Americans 2**
Mar 10	**Mtl**	**Ottawa 2**	**Canadiens 3 (P/OT)**
Mar 15	Mtl	Detroit 4	Canadiens 1
Mar 18	**Det**	**Canadiens 2**	**Detroit 1**



1934-1935

19-23-6 - 44 PTS

nº #	PO.		PJ GP	B G	A A	PTS PTS	PUN PIM
9	C	Pit Lépine	48	12	19	31	16
75	AD	Leroy Goldsworthy	33	20	9	29	13
4	AG	Aurèle Joliat	48	17	12	29	18
8	AD	Wildor Larochelle	48	9	19	28	12
64	AG	Armand Mondou	46	9	15	24	6
6	AG	Georges Mantha	42	12	10	22	14
33	C	Jack Riley	47	4	11	15	4
2	D	Sylvio Mantha	47	3	11	14	36
55	AG	Jack McGill	44	9	1	10	34
22	C	Nels Crutchfield	41	5	5	10	20
88	AD	Roger Jenkins	45	4	6	10	63
48	AD	Johnny Gagnon	23	1	5	6	2
12	D	Gordon Savage	41	1	5	6	4
99	AD	Joe Lamb	7	3	2	5	4
3	D	Gerry Carson	48	0	5	5	56
48	AD	Paul Raymond	20	1	1	2	0
48	AD	Norman Collings	1	0	1	1	0
99	AD	Desse Roche	5	0	1	1	0
12	D	Bob McCully	1	0	0	0	0
5	C	Paul Runge	3	0	0	0	2
12	D	Léo Bourgeault	4	0	0	0	0
5	D	Albert Leduc	4	0	0	0	4
75	D	Jack Portland	5	0	0	0	2
1	G	Wilf Cude	48	0	0	0	0

	PJ GP	V W	D L	N T	BL SO	MINS MINS	MOY GAA	BC GA
Wilf Cude	48	19	23	6	1	2960	2.94	145

Président / President: Athanase David
Directeur général / General Manager: Léo Dandurand
Entraîneur-chef / Head Coach: Newsy Lalonde, Léo Dandurand
Capitaine / Team Captain: Sylvio Mantha

DATE	À/AT	VIS.	LOCAL
Nov 10	Tor	Canadiens 1	Toronto 2 (P/OT)
Nov 17	Mtl	Detroit 3	Canadiens 0
Nov 22	Mtl	NY Americans 4	Canadiens 3
Nov 24	MAR	Canadiens 1	Maroons 3
Nov 27	**NYR**	**Canadiens 3**	**NY Rangers 2**
Dec 1	Mtl	Boston 2	Canadiens 0
Dec 4	**Mtl**	**NY Rangers 3**	**Canadiens 5**
Dec 8	Bos	Canadiens 0	Boston 4
Dec 9	NYA	Canadiens 2	NY Americans 2
Dec 11	**Mtl**	**Maroons 1**	**Canadiens 4**
Dec 15	Mtl	St. Louis 1	Canadiens 1
Dec 18	Mtl	Chicago 1	Canadiens 1
Dec 22	**STL**	**Canadiens 2**	**St Louis 1**
Dec 23	**Chi**	**Canadiens 4**	**Chicago 1**
Dec 25	Mtl	Toronto 6	Canadiens 2
Dec 29	Mtl	NY Americans 3	Canadiens 1
Jan 1	NYA	Canadiens 3	NY Americans 5
Jan 3	Mtl	Boston 2	Canadiens 1
Jan 5	Tor	Canadiens 1	Toronto 3
Jan 6	Det	Canadiens 2	Detroit 6
Jan 12	**Mtl**	**Maroons 2**	**Canadiens 3**
Jan 17	**Mtl**	**Toronto 3**	**Canadiens 4**
Jan 19	**Bos**	**Canadiens 4**	**Boston 1**
Jan 20	NYR	Canadiens 1	NY Rangers 7
Jan 22	Mtl	NY Rangers 7	Canadiens 0
Jan 24	**MAR**	**Canadiens 2**	**Maroons 1**
Jan 26	**Mtl**	**Boston 2**	**Canadiens 3**
Jan 31	Det	Canadiens 4	Detroit 4
Feb 2	STL	Canadiens 1	St Louis 1
Feb 5	Chi	Canadiens 1	Chicago 4
Feb 7	**Mtl**	**Detroit 1**	**Canadiens 4**
Feb 9	**Mtl**	**St Louis 2**	**Canadiens 4**
Feb 14	**Mtl**	**Maroons 0**	**Canadiens 2**
Feb 17	**NYA**	**Canadiens 3**	**NY Americans 1**
Feb 19	Bos	Canadiens 1	Boston 3
Feb 21	Mtl	Chicago 3	Canadiens 1
Feb 23	**Mtl**	**NY Americans 2**	**Canadiens 4**
Feb 28	**Mtl**	**St Louis 2**	**Canadiens 4**
Mar 2	**STL**	**Canadiens 3**	**St Louis 2 (P/OT)**
Mar 3	Chi	Canadiens 0	Chicago 3
Mar 5	Mtl	Toronto 10	Canadiens 3
Mar 7	MAR	Canadiens 2	Maroons 2
Mar 9	Mtl	Detroit 5	Canadiens 3
Mar 12	**NYR**	**Canadiens 4**	**NY Rangers 3**
Mar 14	**Mtl**	**NY Rangers 4**	**Canadiens 5**
Mar 16	Tor	Canadiens 3	Toronto 5
Mar 17	Det	Canadiens 2	Detroit 6
Mar 19	Mtl	Chicago 4	Canadiens 2

EN UN COUP D'OEIL / AT A GLANCE

Le **14 février** face aux Maroons, l'attaquant **Aurèle Joliat** dispute un **500e match** dans l'uniforme des Canadiens.

Trois joueurs des Canadiens (**Léo Bourgault, Joe Lamb, Desse Roche**) portent le **numéro 99** au cours de la saison.

On **February 14** against the Maroons, forward **Aurèle Joliat** plays in his **500th** career game with the Canadiens.

During the season, three players (**Léo Bourgault, Joe Lamb, Desse Roche**) would end up wearing **number 99**.

PATINOIRE / HOME RINK

- Forum de Montréal, capacité de 9 300 places.
- Montreal Forum, seating capacity 9,300

CLASSEMENT / RANKING

RANG DIVISION RANK DIVISION	RANG CONFÉRENCE RANK CONFERENCE	RÉSULTATS EN SÉRIES PLAYOFF RESULT
3	3	**QF** / QF (Total des buts / Total goal series)

1935-1936

11-26-11 - 33 PTS

n° #	PO.		PJ GP	B G	A A	PTS PTS	PUN PIM
10	AD	Leroy Goldsworthy	47	15	11	26	8
12	C	Paul Haynes	48	5	19	24	24
4	AG	Aurèle Joliat	48	15	8	23	16
11	AG	Jack McGill	46	13	7	20	28
5	AG	Armand Mondou	36	7	11	18	10
14	AD	Johnny Gagnon	48	7	9	16	42
9	C	Pit Lepine	32	6	10	16	4
15	AD	Joffre Desilets	38	7	6	13	0
6	D	Georges Mantha	35	1	12	13	14
8	AG	Polly Drouin	30	1	8	9	19
2	D	Sylvio Mantha	42	2	4	6	25
18	AG	Toe Blake	11	1	2	3	28
19	C	Bill Miller	8	0	0	0	0
19	C	Paul Runge	12	0	2	2	4
8	AG	Wildor Larochelle	13	0	2	2	6
18	D	Irv Frew	18	0	2	2	16
17	D	Jean Pusie	31	0	2	2	11
3	D	Walter Buswell	44	0	2	2	34
16	D	Art Lesieur	38	1	0	1	24
19	AG	Jean-Louis Bourcier	9	0	1	1	0
20	AD	Rosie Couture	10	0	1	1	0
1	G	Abbie Cox	1	0	0	0	0
8	AD	Max Bennett	1	0	0	0	0
21	AD	Rod Lorrain	1	0	0	0	2
15	D	Gaston Leroux	2	0	0	0	0
9	D	Cliff Goupille	4	0	0	0	0
8	C	Conrad Bourcier	6	0	0	0	0
1	G	Wilf Cude	47	0	0	0	0

	PJ GP	V W	D L	N T	BL SO	MINS MINS	MOY GAA	BC GA
Abbie Cox	1	0	0	1	0	70	0.86	1
Wilf Cude	47	11	26	10	6	2940	2.49	122

Président / President: Ernest Savard
Directeur général / General Manager: Ernest Savard
Entraîneur-chef / Head Coach: Sylvio Mantha
Capitaine / Team Captain: Sylvio Mantha

DATE	À/AT	VIS.	LOCAL
Nov 12	Mtl	NY Rangers 2	Canadiens 1 (P/OT)
Nov 17	**NYA**	**Canadiens 6**	**NY Americans 0**
Nov 19	Mtl	Toronto 7	Canadiens 2
Nov 21	**MAR**	**Canadiens 2**	**Maroons 1**
Nov 23	**Mtl**	**NY Americans 1**	**Canadiens 2**
Nov 28	Det	Canadiens 0	Detroit 0
Nov 30	Tor	Canadiens 3	Toronto 8
Dec 1	Chi	Canadiens 0	Chicago 1
Dec 3	Mtl	Maroons 3	Canadiens 2
Dec 7	Mtl	Detroit 3	Canadiens 2
Dec 12	Mtl	Boston 1	Canadiens 1
Dec 15	Bos	Canadiens 1	Boston 2
Dec 17	NYR	Canadiens 1	NY Rangers 1
Dec 19	Mtl	Chicago 2	Canadiens 2
Dec 21	Mtl	Maroons 2	Canadiens 1
Dec 26	Mtl	Toronto 2	Canadiens 0
Dec 29	NYA	Canadiens 1	NY Americans 5
Jan 1	**Bos**	**Canadiens 2**	**Boston 0**
Jan 4	Mtl	Boston 1	Canadiens 1
Jan 5	Det	Canadiens 2	Detroit 5
Jan 9	Mtl	Maroons 1	Canadiens 1
Jan 11	**Tor**	**Canadiens 7**	**Toronto 3**
Jan 12	**Chi**	**Canadiens 2**	**Chicago 1**
Jan 14	**NYA**	**Canadiens 1**	**NY Americans 0**
Jan 16	Mtl	NY Americans 8	Canadiens 3
Jan 18	**Mtl**	**NY Rangers 1**	**Canadiens 3**
Jan 23	Mtl	Chicago 1	Canadiens 1
Jan 25	MAR	Canadiens 1	Maroons 4
Jan 28	NYR	Canadiens 2	NY Rangers 3 (P/OT)
Jan 30	**Mtl**	**Toronto 0**	**Canadiens 3**
Feb 1	Mtl	Detroit 3	Canadiens 1
Feb 6	Mtl	Boston 4	Canadiens 3
Feb 8	MAR	Canadiens 2	Maroons 7
Feb 11	Mtl	NY Rangers 1	Canadiens 1
Feb 16	NYR	Canadiens 1	NY Rangers 1
Feb 18	Mtl	Chicago 3	Canadiens 3
Feb 20	Tor	Canadiens 1	Toronto 2
Feb 22	**Mtl**	**NY Americans 0**	**Canadiens 1**
Feb 29	Mtl	Maroons 4	Canadiens 2
Mar 1	Det	Canadiens 1	Detroit 3
Mar 3	**Mtl**	**NY Americans 1**	**Canadiens 3**
Mar 7	Tor	Canadiens 1	Toronto 8
Mar 8	Chi	Canadiens 0	Chicago 2
Mar 12	Mtl	Toronto 6	Canadiens 3
Mar 14	Mtl	Detroit 1	Canadiens 1
Mar 15	MAR	Canadiens 1	Maroons 3
Mar 17	Bos	Canadiens 0	Boston 1
Mar 19	NYA	Canadiens 1	NY Americans 4

EN UN COUP D'OEIL / AT A GLANCE

Le **7 décembre** contre les Red Wings de Detroit, les Canadiens innovent en portant un **chandail blanc** pour la **première fois** depuis 1911-1912.

Le **21 décembre** face aux Maroons, **Aurèle Joliat** devient le premier joueur des Canadiens à inscrire **400 points** dans la LNH.

On **December 7** against the Detroit Red Wings, the Canadiens don a **white jersey** for the **first time** since the 1911-12 season.

Facing the Montreal Maroons on **December 21**, **Aurèle Joliat** becomes the first member of the Canadiens to reach the **400-point** mark in the NHL.

PATINOIRE / HOME RINK

- Forum de Montréal, capacité de 9 300 places
- Montreal Forum, seating capacity 9,300

CLASSEMENT / RANKING

RANG DIVISION RANK DIVISION	RANG CONFÉRENCE RANK CONFERENCE
4	4

1936-1937

24-18-6 -54 PTS

N° #	PO. PO.	PJ GP	B G	A A	PTS PTS	PUN PIM
14	AD Johnny Gagnon	48	20	16	36	38
4	AG Aurèle Joliat	47	17	15	32	30
1	D Babe Siebert	44	8	20	28	38
12	AG Georges Mantha	47	13	14	27	17
10	C Paul Haynes	47	8	18	26	24
16	AG Toe Blake	43	10	12	22	12
7	C Howie Morenz	30	4	16	20	12
15	AD Joffre Desilets	48	7	12	19	17
9	C Pit Lepine	34	7	8	15	15
8	C George Brown	27	4	6	10	10
5	AD Rod Lorrain	47	3	6	9	8
2	D Bill MacKenzie	10	0	1	1	6
11	AG Jack McGill	44	5	2	7	9
6	C Bill Miller	48	3	1	4	12
3	D Walter Buswell	44	0	4	4	30
18	AG Armand Mondou	7	1	1	2	0
20	C Paul Runge	4	1	0	1	2
19	D Cliff Goupille	4	0	0	0	0
17	G George Hainsworth	4	0	0	0	0
19	AG Polly Drouin	4	0	0	0	0
8	AD Roger Jenkins	10	0	0	0	8
21	G Wilf Cude	44	0	0	0	0

	PJ GP	V W	D L	N T	BL SO	MINS MINS	MOY GAA	BC GA
Wilf Cude	44	22	17	5	5	2730	2.18	99
George Hainsworth	4	2	1	1	0	270	2.67	12

Président / President: Ernest Savard
Directeur général / General Manager: Cecil Hart
Entraîneur-chef / Head Coach: Newsy Lalonde
Capitaine / Team Captain: Babe Siebert

PATINOIRE / HOME RINK

- Forum de Montréal, capacité de 9 300 places
- Montreal Forum, seating capacity 9,300

EN UN COUP D'OEIL / AT A GLANCE

Le **28 janvier 1937**, **Howie Morenz** encaisse une violente mise en échec d'**Earl Siebert** des Hawks de Chicago et subit une grave fracture de la jambe. Le 8 mars, à l'âge de **34 ans** seulement, **Morenz** meurt des suites de complications cardiaques.

On **January 28, 1937**, **Howie Morenz** is checked from behind by the Blackhawks' **Earl Seibert** and suffers a badly broken leg. On March 8, at the age of **34**, Morenz dies of heart failure.

CLASSEMENT / RANKING

RANG DIVISION RANK DIVISION	RANG CONFÉRENCE RANK CONFERENCE	RÉSULTATS EN SÉRIES PLAYOFF RESULT
1	1	**Demi-finale /** Semi-finals

DATE	À/AT	VIS.	LOCAL
Nov 7	**Mtl**	**Boston 0**	**Canadiens 2**
Nov 12	**Mtl**	**Maroons 1**	**Canadiens 2**
Nov 15	Bos	Canadiens 1	Boston 2
Nov 17	NYA	Canadiens 2	NY Americans 5
Nov 19	**Mtl**	**NY Americans 2**	**Canadiens 3**
Nov 21	**Mtl**	**NY Rangers 1**	**Canadiens 3 (P/OT)**
Nov 24	MAR	Canadiens 2	Maroons 2
Nov 26	Mtl	Toronto 4	Canadiens 2
Nov 28	Tor	Canadiens 2	Toronto 4
Nov 29	**Chi**	**Canadiens 2**	**Chicago 1**
Dec 5	**Mtl**	**Boston 3**	**Canadiens 4**
Dec 10	Det	Canadiens 1	Detroit 2
Dec 12	MAR	Canadiens 2	Maroons 2
Dec 15	**Mtl**	**Detroit 3**	**Canadiens 4**
Dec 19	**Mtl**	**NY Rangers 2**	**Canadiens 4 (P/OT)**
Dec 20	NYR	Canadiens 3	NY Rangers 5 (P/OT)
Dec 22	**Mtl**	**Chicago 1**	**Canadiens 4**
Dec 27	**Det**	**Canadiens 5**	**Detroit 2**
Dec 29	Chi	Canadiens 1	Chicago 5
Jan 2	**Mtl**	**NY Americans 1**	**Canadiens 5**
Jan 3	**NYA**	**Canadiens 4**	**NY Americans 2**
Jan 5	MAR	Canadiens 2	Maroons 4
Jan 7	**Mtl**	**Toronto 1**	**Canadiens 4**
Jan 9	Tor	Canadiens 1	Toronto 2
Jan 12	**Mtl**	**Detroit 1**	**Canadiens 4**
Jan 16	**Mtl**	**Maroons 0**	**Canadiens 5**
Jan 19	NYR	Canadiens 1	NY Rangers 1
Jan 24	**Chi**	**Canadiens 4**	**Chicago 1**
Jan 26	**Tor**	**Canadiens 3**	**Toronto 1**
Jan 28	**Mtl**	**Chicago 5**	**Canadiens 6**
Jan 30	Mtl	NY Americans 4	Canadiens 0
Jan 31	**NYA**	**Canadiens 3**	**NY Americans 2 (P/OT)**
Feb 2	**Bos**	**Canadiens 1**	**Boston 0**
Feb 4	Mtl	Boston 6	Canadiens 2
Feb 11	**Mtl**	**Detroit 2**	**Canadiens 3**
Feb 13	Mtl	Maroons 5	Canadiens 1
Feb 16	**NYA**	**Canadiens 2**	**NY Americans 1**
Feb 21	Bos	Canadiens 2	Boston 2
Feb 25	Mtl	Toronto 3	Canadiens 1
Feb 27	**Mtl**	**NY Americans 2**	**Canadiens 3 (P/OT)**
Feb 28	Det	Canadiens 0	Detroit 0
Mar 4	Mtl	Chicago 5	Canadiens 3
Mar 6	Tor	Canadiens 1	Toronto 3 (P/OT)
Mar 9	Mtl	Maroons 4	Canadiens 1
Mar 13	**Mtl**	**NY Rangers 0**	**Canadiens 1**
Mar 16	MAR	Canadiens 1	Maroons 1
Mar 18	Mtl	Toronto 2	Canadiens 1
Mar 21	NYR	Canadiens 1	NY Rangers 3



WALTER BUSWELL

1937-1938

18-17-13 - 49 PTS

nº #	PO. PO.		PJ GP	B G	A A	PTS PTS	PUN PIM
12	AG	Georges Mantha	47	23	19	42	12
10	C	Paul Haynes	48	13	22	35	25
6	AG	Toe Blake	43	17	16	33	33
5	AD	Rod Lorrain	48	13	19	32	14
14	AD	Johnny Gagnon	47	13	17	30	9
20	AG	Polly Drouin	31	7	13	20	8
1	D	Babe Siebert	37	8	11	19	56
9	C	Pit Lepine	47	5	14	19	24
3	D	Walter Buswell	48	2	15	17	24
15	AD	Joffre Desilets	32	6	7	13	6
4	AG	Aurèle Joliat	44	6	7	13	24
11	D	Cliff Goupille	47	4	5	9	44
8	C	Don Wilson	18	2	7	9	0
16	C	George Brown	34	1	7	8	14
8	AG	Armand Mondou	7	2	4	6	0
2	D	Marty Burke	37	0	5	5	31
20	AD	Gus Mancuso	17	1	1	2	4
18	D	Armand Raymond	11	0	1	1	10
17	G	Paul Gauthier	1	0	0	0	0
8	C	Ossie Asmundson	2	0	0	0	0
6	AD	Tony Demers	6	0	0	0	0
2	D	Bill MacKenzie	11	0	0	0	4
17	G	Wilf Cude	47	0	0	0	0

	PJ GP	V W	D L	N T	BL SO	MINS MINS	MOY GAA	BC GA
Paul Gauthier	1	0	0	1	0	70	1.71	2
Wilf Cude	47	18	17	12	3	2990	2.53	126

Président / President: Ernest Savard
Directeur général / General Manager: Cecil Hart
Entraîneur-chef / Head Coach: Cecil Hart
Capitaine / Team Captain: Albert Siebert

EN UN COUP D'OEIL / AT A GLANCE

Georges Mantha connaît la meilleure saison de sa carrière avec **42 points** et termine au 4e rang des marqueurs du circuit.

Le 17 mars 1938, dans le **dernier affrontement** entre les deux équipes, les Canadiens l'emportent **6 à 3** sur les Maroons de Montréal.

With **42 points**, left-winger **Georges Mantha** has a career year and takes 4th place in the NHL's scoring race.

On March 17, 1938, the Canadiens defeat the Montreal Maroons **6-3** on in what is their **last ever match-up**.

CLASSEMENT / RANKING

RANG DIVISION RANK DIVISION	RANG CONFÉRENCE RANK CONFERENCE	RÉSULTATS EN SÉRIES PLAYOFF RESULT
3	3	**Quart de finale** / Quarter finals

DATE	À/AT	VIS.	LOCAL
Nov 9	Mtl	Chicago 2	Canadiens 2
Nov 11	MAR	Canadiens 0	Maroons 3
Nov 13	**Mtl**	**Detroit 2**	**Canadiens 5**
Nov 14	Det	Canadiens 1	Detroit 2
Nov 18	Mtl	Toronto 6	Canadiens 6
Nov 23	Bos	Canadiens 1	Boston 1
Nov 27	**Mtl**	**Toronto 1**	**Canadiens 2**
Dec 2	**Mtl**	**Boston 0**	**Canadiens 2**
Dec 4	Tor	Canadiens 3	Toronto 3
Dec 5	**Chi**	**Canadiens 3**	**Chicago 2**
Dec 7	**Mtl**	**Maroons 1**	**Canadiens 5**
Dec 11	**Mtl**	**NY Americans 3**	**Canadiens 4 (P/OT)**
Dec 12	NYA	Canadiens 4	NY Americans 4
Dec 14	MAR	Canadiens 2	Maroons 3 (P/OT)
Dec 16	Mtl	Toronto 4	Canadiens 2
Dec 19	NYR	Canadiens 2	NY Rangers 2
Dec 25	**Mtl**	**Maroons 0**	**Canadiens 2**
Jan 1	Tor	Canadiens 4	Toronto 6
Jan 2	**Chi**	**Canadiens 4**	**Chicago 2**
Jan 4	Mtl	Detroit 0	Canadiens 0
Jan 8	**Mtl**	**Boston 2**	**Canadiens 6**
Jan 11	MAR	Canadiens 7	Maroons 11
Jan 13	Mtl	Chicago 2	Canadiens 2
Jan 16	Bos	Canadiens 0	Boston 1
Jan 18	NYR	Canadiens 1	NY Rangers 3 (P/OT)
Jan 20	Mtl	Maroons 4	Canadiens 2
Jan 22	**Mtl**	**NY Americans 0**	**Canadiens 4**
Jan 27	**Mtl**	**NY Rangers 2**	**Canadiens 4**
Jan 30	**NYA**	**Canadiens 4**	**NY Americans 2**
Feb 1	**Mtl**	**Toronto 1**	**Canadiens 6**
Feb 3	Tor	Canadiens 0	Toronto 3
Feb 5	Mtl	NY Americans 3	Canadiens 3
Feb 6	Det	Canadiens 0	Detroit 8
Feb 10	**Mtl**	**Chicago 1**	**Canadiens 2**
Feb 13	Bos	Canadiens 0	Boston 1 (P/OT)
Feb 15	NYA	Canadiens 0	NY Americans 4
Feb 19	**Mtl**	**Maroons 3**	**Canadiens 4 (P/OT)**
Feb 22	**NYR**	**Canadiens 2**	**NY Rangers 1**
Feb 24	Mtl	Boston 1	Canadiens 1
Feb 27	Det	Canadiens 1	Detroit 1
Mar 1	NYA	Canadiens 2	NY Americans 4
Mar 3	Mtl	NY Americans 1	Canadiens 1
Mar 6	Mtl	Toronto 6	Canadiens 3
Mar 10	Chi	Canadiens 1	Chicago 4
Mar 12	Tor	Canadiens 3	Toronto 3
Mar 15	**Mtl**	**Detroit 2**	**Canadiens 3**
Mar 17	**MAR**	**Canadiens 6**	**Maroons 3**
Mar 19	Mtl	NY Rangers 1	Canadiens 1

PATINOIRE / HOME RINK

- Forum de Montréal, capacité de 9 300 places
- Montreal Forum, seating capacity 9,300



GEORGES MANTHA

1938-1939

15-24-9 - 39 PTS

n° #	PO. PO.		PJ GP	B G	A A	PTS PTS	PUN PIM
6	AG	Toe Blake	48	24	23	47	10
10	C	Paul Haynes	47	5	33	38	27
14	AD	Johnny Gagnon	45	12	22	34	23
9	AG	Herb Cain	45	13	14	27	26
12	AG	Louis Trudel	31	8	13	21	2
5	AD	Rod Lorrain	38	10	9	19	0
4	AG	Polly Drouin	28	7	11	18	2
1	D	Babe Siebert	44	9	7	16	36
11	AD	Bill Summerhill	43	6	10	16	28
12	AG	Georges Mantha	25	5	5	10	6
17	AG	Armand Mondou	34	3	7	10	2
3	D	Walter Buswell	46	3	7	10	10
15	C	George Brown	18	1	9	10	10
8	D	Stewart Evans	43	2	7	9	58
18	AD	Jimmy Ward	36	4	3	7	0
15	D	Des Smith	16	3	3	6	8
2	D	Cy Wentworth	45	0	3	3	12
5	AD	Marcel Tremblay	10	0	2	2	0
4	D	Cliff Goupille	18	0	2	2	24
11	C	Bob Gracie	7	0	1	1	4
16	AD	Gus Mancuso	2	0	0	0	0
16	C	Don Willson	4	0	0	0	0
4	G	Wilf Cude	23	0	0	0	0
17	G	Claude Bourque	25	0	0	0	0

	PJ GP	V W	D L	N T	BL SO	MINS MINS	MOY GAA	BC GA
Claude Bourque	25	7	13	5	2	1560	2.65	69
Wilf Cude	23	8	11	4	2	1440	3.21	77

Président / President: Ernest Savard
Directeur général / General Manager: Cecil Hart
Entraîneur-chef / Head Coach: Cecil Hart & Jules Dugal
Capitaine / Team Captain: Albert Siebert

EN UN COUP D'OEIL / AT A GLANCE

À seulement sa troisième saison dans la LNH, **Toe Blake** remporte le championnat des marqueurs avec **47 points.**

In only his third full season in the league, **Blake** led all NHL scorers with **47 points.**

PATINOIRE / HOME RINK

- Forum de Montréal, capacité de 9 300 places
- Montreal Forum, seating capacity 9,300

CLASSEMENT / RANKING

RANG DIVISION RANK DIVISION	RANG CONFÉRENCE RANK CONFERENCE	RÉSULTATS EN SÉRIES PLAYOFF RESULT
6	6	**Quart de finale /** Quarter finals

DATE	À/AT	VIS.	LOCAL
Nov 6	Mtl	Chicago 3	Canadiens 2
Nov 10	Mtl	Toronto 2	Canadiens 0
Nov 12	Tor	Canadiens 1	Toronto 4
Nov 13	Chi	Canadiens 3	Chicago 4
Nov 17	Mtl	Detroit 7	Canadiens 1
Nov 20	NYR	Canadiens 1	NY Rangers 2
Nov 22	NYA	Canadiens 3	NY Americans 7
Nov 24	Mtl	NY Americans 2	Canadiens 2
Nov 27	**Det**	**Canadiens 3**	**Detroit 2**
Dec 1	**Mtl**	**Boston 0**	**Canadiens 2**
Dec 3	**Tor**	**Canadiens 3**	**Toronto 1**
Dec 8	Mtl	NY Rangers 6	Canadiens 5
Dec 11	**Mtl**	**Detroit 2**	**Canadiens 4**
Dec 13	Bos	Canadiens 2	Boston 3
Dec 15	Mtl	Boston 1	Canadiens 0
Dec 18	NYA	Canadiens 2	NY Americans 5
Dec 22	Mtl	NY Rangers 5	Canadiens 2
Dec 25	Det	Canadiens 1	Detroit 4
Dec 27	Mtl	Chicago 4	Canadiens 1
Jan 1	**Chi**	**Canadiens 4**	**Chicago 3 (P/OT)**
Jan 3	Tor	Canadiens 2	Toronto 2
Jan 5	Mtl	NY Rangers 2	Canadiens 2
Jan 8	Mtl	Detroit 1	Canadiens 1
Jan 10	Det	Canadiens 0	Detroit 3
Jan 12	Mtl	Toronto 9	Canadiens 4
Jan 14	Mtl	NY Americans 1	Canadiens 1
Jan 15	NYA	Canadiens 1	NY Americans 1
Jan 19	**Mtl**	**Boston 0**	**Canadiens 1**
Jan 22	NYR	Canadiens 3	Toronto 7
Jan 24	Bos	Canadiens 4	Boston 6
Jan 29	**Chi**	**Canadiens 1**	**Chicago 0**
Feb 2	Mtl	Chicago 4	Canadiens 2
Feb 9	**Mtl**	**NY Americans 2**	**Canadiens 5**
Feb 11	Tor	Canadiens 3	Toronto 3
Feb 12	Mtl	Toronto 4	Canadiens 3
Feb 16	Mtl	Boston 5	Canadiens 1
Feb 18	**Mtl**	**NY Americans 2**	**Canadiens 7**
Feb 19	**NYA**	**Canadiens 5**	**NY Americans 4**
Feb 25	Mtl	NY Rangers 1	Canadiens 1
Feb 26	**NYR**	**Canadiens 3**	**NY Rangers 0**
Feb 28	Bos	Canadiens 2	Boston 6
Mar 2	**Mtl**	**Toronto 1**	**Canadiens 3**
Mar 5	**Chi**	**Canadiens 2**	**Chicago 1 (P/OT)**
Mar 7	NYR	Canadiens 2	NY Rangers 2
Mar 9	**Mtl**	**Detroit 2**	**Canadiens 3**
Mar 12	Det	Canadiens 1	Detroit 2
Mar 16	**Mtl**	**Chicago 1**	**Canadiens 5**
Mar 19	Bos	Canadiens 5	Boston 7 (P/OT)

HONNEURS / AWARDS

- Trophée Hart Trophy — Toe Blake



HECTOR «TOE» BLAKE

1939-1940

10-33-5 - 25 PTS

n° #	PO.		PJ GP	B G	A A	PTS PTS	PUN PIM
6	AG	Toe Blake	48	17	19	36	48
18	AD	Charlie Sands	47	9	20	29	10
11	C	Ray Getliffe	46	11	12	23	29
12	AG	Georges Mantha	42	9	11	20	6
8	AG	Louis Trudel	47	12	7	19	24
4	AG	Polly Drouin	42	4	11	15	51
9	C	Marty Barry	30	4	10	14	2
19	D	Doug Young	47	3	9	12	22
16	D	Cliff Goupille	48	2	10	12	48
10	C	Paul Haynes	23	2	8	10	8
14	AD	Johnny Gagnon	10	4	5	9	0
5	AD	Rod Lorrain	41	1	5	6	6
4	AD	Bill Summerhill	13	3	2	5	24
10	AD	Tony Demers	14	2	3	5	2
15	C	Earl Robinson	11	1	4	5	4
14	C	Bill Meronek	7	2	2	4	0
17	AG	Armand Mondou	21	2	2	4	0
2	D	Cy Wentworth	32	1	3	4	6
3	D	Walter Buswell	46	1	3	4	10
15	D	Red Doran	6	0	3	3	6
14	C	Gordon Poirier	10	0	1	1	0
15	D	Armand Raymond	11	0	1	1	10
14	AD	Gus Mancuso	2	0	0	0	0
1	G	Wilf Cude	7	0	0	0	0
2	D	Rhys Thomson	7	0	0	0	16
1	G	Mike Karakas	5	0	0	0	0
1	G	Claude Bourque	36	0	0	0	0

	PJ GP	V W	D L	N T	BL SO	MINS MINS	MOY GAA	BC GA
Claude Bourque	36	9	24	3	3	2210	3.26	120
Wilf Cude	7	1	5	1	0	415	3.47	24
Mike Karakas	5	0	4	1	0	310	3.48	18
Charlie Sands	1	0	0	0	0	25	0	5

Président / President: Ernest Savard
Directeur général / General Manager: Jules Dugal
Entraîneur-chef / Head Coach: Alfred « Pit » Lépine
Capitaine / Team Captain: Walter Buswell

DATE	À/AT	VIS.	LOCAL
Nov 5	**Mtl**	**Chicago 2**	**Canadiens 8**
Nov 9	**Mtl**	**NY Americans 0**	**Canadiens 2**
Nov 16	Mtl	Boston 3	Canadiens 3
Nov 19	**NYR**	**Canadiens 2**	**NY Rangers 1 (P/OT)**
Nov 21	**Bos**	**Canadiens 2**	**Boston 1**
Nov 23	Mtl	NY Rangers 1	Canadiens 1
Nov 25	Mtl	Detroit 6	Canadiens 4
Nov 30	NYA	Canadiens 2	NY Americans 5
Dec 3	**Det**	**Canadiens 3**	**Detroit 0**
Dec 7	**Mtl**	**Toronto 1**	**Canadiens 4**
Dec 9	Tor	Canadiens 0	Toronto 3
Dec 10	Chi	Canadiens 2	Chicago 3
Dec 14	**Mtl**	**NY Americans 3**	**Canadiens 5 (P/OT)**
Dec 16	Mtl	NY Rangers 4	Canadiens 2
Dec 19	NYR	Canadiens 2	NY Rangers 5
Dec 21	Mtl	Boston 3	Canadiens 2
Dec 25	Det	Canadiens 1	Detroit 3
Dec 28	Mtl	Toronto 6	Canadiens 4
Dec 31	Bos	Montreal 1	Boston 6
Jan 1	NYA	Canadiens 0	NY Americans 1
Jan 4	Mtl	Detroit 3	Canadiens 2
Jan 6	Tor	Canadiens 1	Toronto 3
Jan 7	**Chi**	**Canadiens 2**	**Chicago 1**
Jan 9	Mtl	Chicago 2	Canadiens 0
Jan 14	Bos	Canadiens 2	Boston 4
Jan 16	Mtl	Boston 6	Canadiens 1
Jan 18	Mtl	NY Rangers 1	Canadiens 0
Jan 25	Mtl	NY Americans 2	Canadiens 2
Jan 27	Tor	Canadiens 1	Toronto 3
Jan 28	Chi	Canadiens 1	Chicago 8
Jan 30	NYA	Canadiens 1	NY Americans 4
Feb 4	NYR	Canadiens 0	NY Rangers 9
Feb 8	Mtl	Detroit 2	Canadiens 1
Feb 11	**Det**	**Canadiens 3**	**Detroit 2 (P/OT)**
Feb 15	Mtl	Chicago 1	Canadiens 1
Feb 17	Tor	Canadiens 1	Toronto 3
Feb 18	Mtl	Toronto 2	Canadiens 1
Feb 22	Chi	Canadiens 1	Chicago 10
Feb 24	Mtl	NY Rangers 2	Canadiens 0
Feb 25	NYR	Canadiens 2	NY Rangers 6
Feb 29	Mtl	Boston 4	Canadiens 2
Mar 2	Mtl	NY Americans 3	Canadiens 3
Mar 3	NYA	Canadiens 0	NY Americans 3
Mar 7	Mtl	Chicago 6	Canadiens 1
Mar 9	**Mtl**	**Detroit 0**	**Canadiens 3**
Mar 10	Det	Canadiens 2	Detroit 5
Mar 14	Mtl	Toronto 8	Canadiens 4
Mar 17	Bos	Canadiens 2	Boston 7

EN UN COUP D'OEIL / AT A GLANCE

Le **7 décembre** le vétéran **Johnny Gagnon** dispute un **400e match** dans l'uniforme des Canadiens.

Meilleur marqueur des Canadiens avec 36 points en 48 matchs, **Toe Blake** prend le 9e rang dans le circuit.

On **December 7**, veteran forward **Johnny Gagnon** plays his **400th game** with the Canadiens.

Toe Blake leads the Canadiens with 36 points in 48 games and ranks 9th in the NHL scoring race.

CLASSEMENT / RANKING

RANG DIVISION RANK DIVISION	RANG CONFÉRENCE RANK CONFERENCE
7	7

PATINOIRE / HOME RINK

- Forum de Montréal, capacité de 9 300 places
- Montreal Forum, seating capacity 9,300

Avec la fin de la saison 1939-1940, un vent nouveau se mettra à souffler sur les Canadiens. L'équipe est achetée par le **Sénateur Donat Raymond** et au cours de l'été il attire **Tommy Gorman** pour assumer le rôle de directeur général alors que Dick Irvin devient le nouveau pilote de l'équipe.

The end of the 1939-40 season brings important changes at the helm of the Canadiens. **Senator Donat Raymond** completes the purchase of the team and hires **Tommy Gorman** as general manager while Dick Irvin is retained to take over behind the bench.

1940-1941

16-26-6 - 38 PTS

nº #	PO. PO.	PJ GP	B G	A A	PTS PTS	PUN PIM
16	C John Quilty	48	18	16	34	31
5	AD Joe Benoit	45	16	16	32	32
6	AG Toe Blake	48	12	20	32	49
11	C Ray Getliffe	39	15	10	25	25
12	AG Murph Chamberlain	45	10	15	25	75
19	AD Tony Demers	46	13	10	23	17
14	C Elmer Lach	43	7	14	21	16
15	AG John Adams	42	6	12	18	11
9	C Charlie Sands	43	5	13	18	4
8	AG Polly Drouin	21	4	7	11	0
4	D Ken Reardon	46	2	8	10	41
2	D Cliff Goupille	48	3	6	9	81
3	D Jack Portland	42	2	7	9	34
17	D Tony Graboski	34	4	3	7	12
8	AG Louis Trudel	16	2	3	5	2
18	D Alex Singbush	32	0	5	5	15
8	AG Stuart Smith	16	2	1	3	2
18	C Peggy O'Neill	12	0	3	3	0
10	AG Georges Mantha	6	0	1	1	0
1	G Wilf Cude	3	0	0	0	0
3	D Doug Young	3	0	0	0	4
1	G Paul Bibeault	4	0	0	0	0
10	C Paul Haynes	7	0	0	0	12
1	G Bert Gardiner	42	0	0	0	0

	PJ GP	V W	D L	N T	BL SO	MINS MINS	MOY GAA	BC GA
Bert Gardiner	42	13	23	6	2	2600	2.75	119
Paul Bibeault	4	1	2	0	0	210	4.29	15
Wilf Cude	3	2	1	0	0	180	4.33	13

Président / President: Donat Raymond
Directeur général / General Manager: Tommy Gorman
Entraîneur-chef / Head Coach: Dick Irvin
Capitaine / Team Captain: Toe Blake

DATE	À/AT	VIS.	LOCAL
Nov 3	Mtl	Boston 1	Canadiens 1
Nov 10	Mtl	Chicago 3	Canadiens 1
Nov 14	Mtl	Toronto 6	Canadiens 2
Nov 16	Tor	Canadiens 2	Toronto 4
Nov 17	Chi	Canadiens 4	Chicago 4
Nov 21	Det	Canadiens 1	Detroit 2
Nov 23	**Mtl**	**NY Americans 1**	**Canadiens 3**
Nov 24	NYA	Canadiens 1	NY Americans 2
Nov 26	**Bos**	**Canadiens 3**	**Boston 2**
Nov 30	NYR	Canadiens 1	NY Rangers 6
Dec 5	Mtl	NY Rangers 3	Canadiens 2
Dec 7	**Mtl**	**Detroit 2**	**Canadiens 3**
Dec 12	Tor	Canadiens 3	Toronto 4
Dec 15	**Det**	**Canadiens 2**	**Detroit 1 (P/OT)**
Dec 19	Chi	Canadiens 0	Chicago 2
Dec 21	**Mtl**	**Boston 1**	**Canadiens 3**
Dec 26	**Mtl**	**Chicago 5**	**Canadiens 7**
Dec 28	**Mtl**	**NY Americans 0**	**Canadiens 3**
Dec 31	NYA	Canadiens 2	NY Americans 4
Jan 1	**NYR**	**Canadiens 2**	**NY Rangers 1**
Jan 4	Mtl	NY Rangers 3	Canadiens 3
Jan 5	Det	Canadiens 0	Detroit 3
Jan 7	Mtl	Toronto 4	Canadiens 3 (P/OT)
Jan 9	Chi	Canadiens 1	Chicago 3 (P/OT)
Jan 11	Mtl	Boston 2	Canadiens 1
Jan 12	Bos	Canadiens 5	Boston 7
Jan 16	**Mtl**	**Chicago 1**	**Canadiens 5**
Jan 18	**Mtl**	**Detroit 1**	**Canadiens 2**
Jan 23	Mtl	Toronto 3	Canadiens 2
Jan 25	Tor	Canadiens 2	Toronto 2
Feb 2	NYR	Canadiens 1	NY Rangers 2
Feb 4	Bos	Canadiens 3	Boston 5 (P/OT)
Feb 6	Mtl	Detroit 4	Canadiens 4
Feb 8	Mtl	NY Americans 3	Canadiens 3
Feb 9	NYA	Canadiens 3	NY Americans 6 (P/OT)
Feb 11	**Mtl**	**NY Rangers 2**	**Canadiens 6**
Feb 13	**Chi**	**Canadiens 6**	**Chicago 5**
Feb 15	Mtl	Boston 5	Canadiens 0
Feb 16	Det	Canadiens 1	Detroit 2
Feb 20	Tor	Canadiens 1	Toronto 2
Feb 22	**Mtl**	**Chicago 3**	**Canadiens 7**
Feb 27	NYR	Canadiens 2	NY Rangers 5
Mar 1	Mtl	NY Rangers 3	Canadiens 1
Mar 2	**NYA**	**Canadiens 3**	**NY Americans 2**
Mar 6	**Mtl**	**Toronto 3**	**Canadiens 4**
Mar 8	Mtl	Detroit 4	Canadiens 0
Mar 9	Bos	Boston 8	Canadiens 0
Mar 15	**Mtl**	**NY Americans 0**	**Canadiens 6**

EN UN COUP D'OEIL / AT A GLANCE

John Quilty, un joueur de centre de 5'10" et 175 lb, est le meilleur pointeur des Canadiens avec 34 points et mérite le titre de **Recrue par excellence dans la LNH.**

Dick Irvin devient l'entraîneur-chef des Canadiens.

After leading the Canadiens with 34 points, the 5'10" and 175 lb forward **John Quilty** is voted **NHL Rookie of the Year.**

Dick Irvin takes over Alfred Lépine behind the Canadiens' bench.

CLASSEMENT / RANKING

RANG DIVISION RANK DIVISION	RANG CONFÉRENCE RANK CONFERENCE	RÉSULTATS EN SÉRIES PLAYOFF RESULT
6	6	**Quart de finale /** Quarter finals

PATINOIRE / HOME RINK

- Forum de Montréal, capacité de 9 300 places
- Montreal Forum, seating capacity 9,300



DICK IRVIN

1941-1942

18-27-3 - 39 PTS

n° #	PO.		PJ GP	B G	A A	PTS PTS	PUN PIM
6	AG	Toe Blake	48	17	28	45	29
5	AD	Joe Benoit	46	20	16	36	27
14	C	Terry Reardon	33	17	17	34	24
9	C	Charlie Sand	38	11	16	27	6
11	AG	Ray Getliffe	45	11	15	26	45
21	C	Buddy O'Connor	36	9	16	25	4
16	C	John Quilty	48	12	12	24	44
20	AG	Pete Morin	31	10	12	22	7
22	AD	Gerry Heffernan	40	5	15	20	15
4	D	Ken Reardon	41	3	12	15	93
3	D	Jack Portland	46	2	9	11	53
12	AG	Erwin Chamberlain	26	6	3	9	30
19	AD	Tony Demers	7	3	4	7	4
8	D	Tony Graboski	23	2	5	7	8
15	AG	Napoleon Dame	34	2	5	7	4
2	D	Cliff Goupille	47	1	5	6	51
17	D	Émile Bouchard	44	0	6	6	38
12	C	Red Heron	12	1	1	2	12
10	AG	Jim Haggarty	5	1	1	2	0
22	AD	Rod Lorrain	4	1	0	1	0
10	C	Elmer Lach	1	0	1	1	0
18	AG	Stuart Smith	1	0	1	1	0
18	C	Connie Tudin	4	0	1	1	4
18	C	Peggy O'Neil	12	0	1	1	4
8	D	Léo Lamoureux	1	0	0	0	0
1	G	Bert Gardiner	10	0	0	0	0
1	G	Paul Bibeault	38	0	0	0	0

	PJ GP	V W	D L	N T	BL SO	MINS MINS	MOY GAA	BC GA
Paul Bibeault	38	17	19	2	1	2380	3.30	131
Bert Gardiner	10	1	8	1	0	620	4.06	42

Président / President: Donat Raymond
Directeur général / General Manager: Tommy Gorman
Entraîneur-chef / Head Coach: Dick Irvin
Capitaine / Team Captain: Toe Blake

DATE	À/AT	VIS.	LOCAL
Nov 1	Mtl	Detroit 3	Canadiens 2
Nov 8	Mtl	Chicago 2	Canadiens 2
Nov 13	Tor	Canadiens 2	Toronto 4
Nov 15	Mtl	Brooklyn 4	Canadiens 2 (P/OT)
Nov 16	Brk	Canadiens 2	Brooklyn 3
Nov 22	Mtl	NY Rangers 7	Canadiens 2
Nov 23	**NYR**	**Canadiens 6**	**NY Rangers 4**
Nov 29	Mtl	Boston 3	Canadiens 1
Nov 30	Bos	Canadiens 2	Boston 3
Dec 4	Chi	Canadiens 2	Chicago 9
Dec 6	Tor	Canadiens 1	Toronto 3
Dec 7	Det	Canadiens 2	Detroit 3
Dec 11	**Mtl**	**Toronto 1**	**Canadiens 2 (P/OT)**
Dec 13	**Mtl**	**Brooklyn 2**	**Canadiens 3 (P/OT)**
Dec 14	**Brk**	**Canadiens 4**	**Brooklyn 2**
Dec 16	Bos	Canadiens 0	Boston 4
Dec 20	Mtl	Boston 4	Canadiens 2 (P/OT)
Dec 21	NYR	Canadiens 3	NY Rangers 4 (P/OT)
Dec 27	Mtl	NY Rangers 4	Canadiens 2
Dec 30	**Mtl**	**Chicago 3**	**Canadiens 5**
Jan 3	**Mtl**	**Detroit 1**	**Canadiens 4**
Jan 4	Det	Canadiens 0	Detroit 10
Jan 8	Chi	Canadiens 1	Chicago 5
Jan 10	Mtl	Brooklyn 2	Canadiens 0
Jan 11	**Brk**	**Canadiens 2**	**Brooklyn 0**
Jan 15	Mtl	Toronto 3	Canadiens 2 (P/OT)
Jan 17	**Mtl**	**NY Rangers 2**	**Canadiens 6**
Jan 18	Mtl	Boston 2	Canadiens 2 (P/OT)
Jan 25	Bos	Canadiens 3	Boston 7
Jan 29	Tor	Canadiens 3	Toronto 7
Feb 1	**Chi**	**Canadiens 3**	**Chicago 2**
Feb 5	Mtl	Chicago 4	Canadiens 3
Feb 7	**Mtl**	**Detroit 1**	**Canadiens 3**
Feb 10	Bos	Canadiens 1	Boston 8
Feb 12	Mtl	Toronto 6	Canadiens 4
Feb 14	**Mtl**	**NY Rangers 3**	**Canadiens 5**
Feb 15	Det	Montreal 0	Detroit 5
Feb 17	**NYR**	**Canadiens 2**	**NY Rangers 1 (P/OT)**
Feb 21	**Mtl**	**Chicago 3**	**Canadiens 5**
Feb 26	Chi	Canadiens 4	Chicago 5
Feb 28	**Mtl**	**Brooklyn 3**	**Canadiens 8**
Mar 1	Brk	Canadiens 1	Brooklyn 1
Mar 5	**Tor**	**Canadiens 5**	**Toronto 2**
Mar 7	**Mtl**	**Boston 3**	**Canadiens 4 (P/OT)**
Mar 14	**Mtl**	**Detroit 3**	**Canadiens 4**
Mar 15	Det	Canadiens 1	Detroit 4
Mar 19	**Mtl**	**Toronto 3**	**Canadiens 7**

EN UN COUP D'OEIL / AT A GLANCE

Le **31 janvier** les Canadiens effectuent leur premier voyage en avion en vue de leur match contre les **Hawks** le lendemain à **Chicago.**

Gerry Heffernan, Buddy O'Connor et Pete Morin forment l'efficace trio de la **Razzle Dazzle Line**.

On **January 31**, the Canadiens travel by plane for the first time to another city for their game against the **Hawks** on the following day.

The Canadiens' **Razzle Dazzle Line** features **Gerry Heffernan, Buddy O'Connor and Pete Morin.**

CLASSEMENT / RANKING

RANG DIVISION RANK DIVISION	RANG CONFÉRENCE RANK CONFERENCE	RÉSULTATS EN SÉRIES PLAYOFF RESULT
6	6	**Quart de finale /** Quarter finals

PATINOIRE / HOME RINK

- Forum de Montréal, capacité de 9 300 places
- Montreal Forum, seating capacity 9,300



JOE BENOIT

1942-1943

19-19-12 - 50 PTS

nº #	PO. PO.	PJ GP	B G	A A	PTS PTS	PUN PIM
6	AD Toe Blake	48	23	36	59	26
16	C Elmer Lach	45	18	40	58	14
10	C Buddy O'Connor	50	15	43	58	2
5	AD Joe Benoit	49	30	27	57	23
12	AD Gordie Drillon	49	28	22	50	14
11	AG Ray Getliffe	50	18	28	46	26
17	D Émile Bouchard	45	2	16	18	47
4	D Léo Lamoureux	46	2	16	18	47
3	D Jack Portland	49	3	14	17	52
20	AG Dutch Hiller	42	8	6	14	4
8	D Glen Harmon	27	5	9	14	25
8	C Terry Reardon	13	6	6	12	2
9	C Charlie Sands	31	3	9	12	0
15	AD Maurice Richard	16	5	6	11	4
15	C Bill Meronek	12	3	6	9	0
18	AG Alex Smart	8	5	2	7	0
14	AD Tony Demers	9	2	5	7	0
8	C Johnny Mahaffey	9	2	5	7	4
21	AG Marcel Dheere	11	1	2	3	2
2	D Cliff Goupille	6	2	0	2	8
1	D Tony Graboski	9	0	2	2	4
15	AD Irving McGibbon	1	0	0	0	2
8	C Robert Lee	1	0	0	0	0
8	D Frank Mailey	1	0	0	0	0
19	D Charlie Phillips	17	0	0	0	6
0	G Paul Bibeault	50	0	0	0	0

	PJ GP	V W	D L	N T	BL SO	MINS MINS	MOY GAA	BC GA
Paul Bibeault	50	19	19	12	1	3010	3.81	191

Président / President: Donat Raymond
Directeur général / General Manager: Tommy Gorman
Entraîneur-chef / Head Coach: Dick Irvin
Capitaine / Team Captain: Toe Blake

EN UN COUP D'OEIL / AT A GLANCE

Le **8 novembre**, **Buddy O'Connor** inscrit un but et cinq aides (dont quatre en 3e période) dans une victoire de **10 à 4** contre les Rangers de New York.

Le **14 janvier**, **Alex Smart** devient le premier joueur recrue dans la LNH à inscrire un **tour du chapeau** à son premier match.

On **November 8**, 1942, **Buddy O'Connor** had a goal and five assists (including three in the 3rd period) in a **10-4** win over the New York Rangers.

Montreal's **Alex Smart** became the first NHL rookie to score a **hat trick** in his first NHL game on **January 14**.

CLASSEMENT / RANKING

RANG DIVISION RANK DIVISION	RANG CONFÉRENCE RANK CONFERENCE	RÉSULTATS EN SÉRIES PLAYOFF RESULT
4	4	**Demi-finale** / Semi-finals

DATE	À/AT	VIS.	LOCAL
Oct 31	**Mtl**	**Boston 2**	**Canadiens 3**
Nov 7	NYR	Canadiens 3	NY Rangers 4 (P/OT)
Nov 8	**Mtl**	**NY Rangers 4**	**Canadiens 10**
Nov 12	**Mtl**	**Chicago 2**	**Canadiens 5**
Nov 14	Mtl	Detroit 5	Canadiens 2
Nov 15	Det	Canadiens 1	Detroit 3
Nov 17	Bos	Canadiens 1	Boston 4
Nov 21	Tor	Canadiens 0	Toronto 8
Nov 22	Chi	Canadiens 3	Chicago 3
Nov 24	Mtl	Detroit 4	Canadiens 4
Nov 28	Mtl	Boston 6	Canadiens 2
Nov 29	Det	Canadiens 3	Detroit 7
Dec 3	**Mtl**	**Toronto 2**	**Canadiens 4**
Dec 5	Tor	Canadiens 1	Toronto 9
Dec 6	Chi	Canadiens 2	Chicago 5
Dec 12	Bos	Canadiens 2	Boston 3
Dec 13	**NYR**	**Canadiens 7**	**NY Rangers 3**
Dec 17	Mtl	Toronto 8	Canadiens 1
Dec 19	Mtl	NY Rangers 1	Canadiens 1
Dec 20	Det	Canadiens 3	Detroit 4
Dec 25	Mtl	Chicago 2	Canadiens 2
Dec 27	**Mtl**	**Boston 2**	**Montreal 4**
Jan 2	Tor	Canadiens 3	Toronto 6
Jan 3	Mtl	Toronto 4	Canadiens 4
Jan 9	**Mtl**	**Boston 2**	**Canadiens 7**
Jan 10	**NYR**	**Canadiens 7**	**NY Rangers 4**
Jan 14	**Mtl**	**Chicago 1**	**Canadiens 5**
Jan 16	Tor	Canadiens 4	Toronto 8
Jan 17	**Mtl**	**Toronto 0**	**Canadiens 2**
Jan 19	Bos	Canadiens 2	Boston 5
Jan 21	Chi	Canadiens 4	Chicago 4
Jan 23	Mtl	NY Rangers 5	Canadiens 5
Jan 30	Mtl	Detroit 3	Canadiens 3
Jan 31	**Det**	**Canadiens 4**	**Detroit 3**
Feb 6	**Mtl**	**Boston 3**	**Canadiens 8**
Feb 7	Bos	Canadiens 1	Boston 7
Feb 11	**Mtl**	**Chicago 3**	**Canadiens 5**
Feb 13	**Mtl**	**Detroit 2**	**Canadiens 5**
Feb 14	Det	Canadiens 1	Detroit 2
Feb 18	**Chi**	**Canadiens 5**	**Chicago 4**
Feb 20	**Mtl**	**NY Rangers 1**	**Canadiens 6**
Feb 21	NYR	Canadiens 1	NY Rangers 6
Feb 25	**Mtl**	**Detroit 2**	**Canadiens 4**
Feb 28	Mtl	Toronto 4	Canadiens 2
Mar 4	**NYR**	**Canadiens 7**	**NY Rangers 2**
Mar 6	Tor	Canadiens 2	Toronto 2
Mar 11	Chi	Canadiens 4	Chicago 4
Mar 13	Mtl	Chicago 6	Canadiens 6
Mar 14	Bos	Canadiens 4	Boston 4
Mar 18	**Mtl**	**NY Rangers 3**	**Canadiens 6**

PATINOIRE / HOME RINK

- Forum de Montréal, capacité de 9 300 places
- Montreal Forum, seating capacity 9,300

Le 21 novembre 1942, le bureau des gouverneurs de la LNH annonce que la prolongation sera dorénavant supprimée en saison régulière en raison des conflits d'horaire ferroviaires. Il faudra attendre jusqu'en 1983-1984 pour voir le retour de la prolongation après une absence de 41 ans.

On November 21, 1942, the NHL Board of Governors announced that overtime would be discontinued in regular season games because of conflicts with train schedules. Overtime would finally be reinstated in 1983-1984 after a 41-year absence.

1943-1944

38-5-7 - 83 PTS

n°	PO.		PJ	B	A	PTS	PUN
#	PO.		GP	G	A	PTS	PIM
16		C Elmer Lach	48	24	48	72	23
6	AG	Toe Blake	41	26	33	59	10
9	AD	Maurice Richard	46	32	22	54	45
10		C Buddy O'Connor	44	12	42	54	6
11		C Ray Getliffe	44	28	25	53	44
14	AD	Phil Watson	44	17	32	49	61
18	AD	Gerry Heffernan	43	28	20	48	12
12	AG	Erwin Chamberlain	47	15	32	47	85
17	AG	Fern Majeau	44	20	18	38	39
4		D Léo Lamoureux	44	8	23	31	32
21	AD	Bob Fillion	41	7	23	30	14
2		D Mike McMahon	42	7	17	24	98
8		D Glen Harmon	43	5	16	21	36
3		D Émile Bouchard	39	5	14	19	52
22		C Tod Campeau	2	0	0	0	0
22	AD	Bob Walton	4	0	0	0	0
1		G Bill Durnan	50	0	0	0	0

	PJ	V	D	N	BL	MINS	MOY	BC
	GP	W	L	T	SO	MINS	GAA	GA
Bill Durnan	50	38	5	7	2	3000	2.18	109

Président / President: Donat Raymond
Directeur général / General Manager: Tommy Gorman
Entraîneur-chef / Head Coach: Dick Irvin
Capitaine / Team Captain: Toe Blake

EN UN COUP D'OEIL / AT A GLANCE

Le **4 décembre**, le gardien **Bill Durnan** prolonge à **14 matchs** son record de la LNH pour la plus longue séquence sans défaite par un **gardien recrue**.

Les Canadiens deviennent la **première équipe** dans l'histoire de la LNH à ne subir **aucune défaite** à domicile en une saison (22 victoires, 0 revers, 3 matchs nuls).

On **December 4**, netminder **Bill Durnan** extended his NHL record for the longest unbeaten streak by a **rookie goalie** to **14 straight games**.

The Montreal Canadiens become the **first NHL team** to **go undefeated** on home ice for an entire season with a record of 22-0-3.

PATINOIRE / HOME RINK

- Forum de Montréal, capacité de 9 300 places
- Montreal Forum, seating capacity 9,300

DATE	À/AT	VIS.	LOCAL
Oct 30	Mtl	Boston 2	Canadiens 2
Nov 2	**Mtl**	**NY Rangers 1**	**Canadiens 2**
Nov 4	**Chi**	**Canadiens 5**	**Chicago 3**
Nov 7	**Mtl**	**Chicago 1**	**Canadiens 5**
Nov 13	**Mtl**	**Detroit 1**	**Canadiens 4**
Nov 14	**Det**	**Canadiens 2**	**Detroit 0**
Nov 16	Bos	Canadiens 2	Boston 2
Nov 18	**Mtl**	**Toronto 2**	**Canadiens 5**
Nov 20	**Tor**	**Canadiens 7**	**Toronto 2**
Nov 21	**Mtl**	**Boston 4**	**Canadiens 13**
Nov 27	**Mtl**	**NY Rangers 3**	**Canadiens 6**
Nov 28	NYR	Canadiens 2	NY Rangers 2
Dec 2	**Mtl**	**Chicago 2**	**Canadiens 6**
Dec 4	**Mtl**	**Detroit 2**	**Canadiens 8**
Dec 5	Bos	Canadiens 4	Boston 5
Dec 11	Tor	Canadiens 2	Toronto 4
Dec 12	**Det**	**Canadiens 5**	**Detroit 1**
Dec 19	**Mtl**	**Boston 1**	**Canadiens 3**
Dec 25	**Mtl**	**Chicago 1**	**Canadiens 5**
Dec 30	**Mtl**	**Detroit 3**	**Canadiens 8**
Jan 1	**Chi**	**Canadiens 4**	**Chicago 0**
Jan 2	**Det**	**Canadiens 5**	**Detroit 2**
Jan 4	**Mtl**	**Toronto 3**	**Canadiens 6**
Jan 8	**Mtl**	**NY Rangers 2**	**Canadiens 8**
Jan 9	**NYR**	**Canadiens 6**	**NY Rangers 5**
Jan 1	Tor	Canadiens 0	Toronto 5
Jan 13	Mtl	Detroit 2	Canadiens 2
Jan 16	Chi	Canadiens 1	Chicago 1
Jan 22	**Mtl**	**Boston 2**	**Canadiens 6**
Jan 23	**Bos**	**Canadiens 4**	**Boston 1**
Jan 27	Mtl	Toronto 2	Canadiens 2
Jan 30	**NYR**	**Canadiens 5**	**NY Rangers 3**
Feb 5	**Mtl**	**Chicago 1**	**Canadiens 6**
Feb 8	Bos	Canadiens 0	Boston 3
Feb 12	**Tor**	**Canadiens 3**	**Toronto 2**
Feb 13	Chi	Canadiens 2	Chicago 2
Feb 17	**Det**	**Canadiens 3**	**Detroit 2**
Feb 19	**Mtl**	**NY Rangers 2**	**Canadiens 5**
Feb 20	**NYR**	**Canadiens 7**	**NY Rangers 2**
Feb 24	**Mtl**	**Toronto 1**	**Canadiens 3**
Feb 26	**Mtl**	**Boston 2**	**Canadiens 10**
Feb 27	**Det**	**Canadiens 5**	**Detroit 1**
Mar 4	**Tor**	**Canadiens 5**	**Toronto 2**
Mar 5	**Mtl**	**Toronto 3**	**Canadiens 8**
Mar 9	**Chi**	**Canadiens 3**	**Chicago 2**
Mar 11	**Mtl**	**Detroit 3**	**Canadiens 4**
Mar 12	Bos	Canadiens 5	Boston 6
Mar 16	**Mtl**	**Chicago 2**	**Canadiens 3**
Mar 18	**Mtl**	**NY Rangers 2**	**Canadiens 11**
Mar 19	**NYR**	**Canadiens 6**	**NY Rangers 1**



ÉMILE BOUCHARD



1944
COUPE STANLEY CUP #5

À ses premières enjambées en séries éliminatoires, Maurice Richard mène les buteurs du circuit avec 12 buts, dont le premier de ses trois tours du chapeau en carrière en série finale. Toe Blake a inscrit le but qui donnait la coupe Stanley aux Canadiens après 9:12 de prolongation. Il s'agissait de la quatrième fois que la coupe était gagnée grâce à un but en prolongation. Dans ce match qui a nécessité du temps supplémentaire, le cerbère Bill Durnan a bloqué l'attaquant Virgil Johnson des Hawks de Chicago sur le premier tir de pénalité accordé en finale de la Coupe Stanley dans l'histoire de la LNH.

Making his Stanley Cup debut, Maurice "Rocket" Richard scored a playoff-leading 12 goals including the first of his NHL-record three career hat tricks in the second game of the Final. Toe Blake scored the Stanley Cup winning goal at 9:12 of the first overtime period in Game 4, marking only the fourth time an NHL player had clinched the Stanley Cup with a sudden-death goal. In that overtime game, Canadiens netminder Bill Durnan stopped the Hawks' Virgil Johnson on the first penalty shot ever awarded in a Stanley Cup Final.

MARQUEURS / SCORERS

	PJ GP	B G	A A	PTS PTS
Toe Blake	9	7	11	18
Maurice Richard	9	12	5	17
Elmer Lach	9	2	11	13
Ray Getliffe	9	5	4	9
Murph Chamberlain	9	5	3	8

DEMI-FINALE / SEMI-FINALS

Mar 21	Toronto 3	@	Canadiens 1
Mar 23	**Toronto 1**	**@**	**Canadiens 5**
Mar 25	**Canadiens 2**	**@**	**Toronto 1**
Mar 28	**Canadiens 4**	**@**	**Toronto 1**
Mar 30	**Toronto 0**	**@**	**Canadiens 11**

* Série 4 de 7 / Best-of-seven series

FINALE COUPE STANLEY / STANLEY CUP FINAL

Avr 4	**Chicago 1**	**@**	**Canadiens 5**
Avr 6	**Canadiens 3**	**@**	**Chicago 1**
Avr 9	**Canadiens 3**	**@**	**Chicago 2**
Avr 13	**Chicago 4**	**@**	**Canadiens 5 (P/OT)**

* Série 4 de 7 / Best-of-seven series



BILL DURNAN

Au premier rang avec 83 points, soit 25 de plus que leurs plus proches poursuivants, les Red Wings de Detroit, **les Canadiens** ont établi un record en devenant la première équipe dans la LNH à ne subir aucun revers à domicile au cours du calendrier régulier. Avec un gain de 11 à 2 sur les Rangers au Forum dans le dernier match, les Canadiens ont conclu la saison avec une fiche de 22 gains, 0 revers et 3 matchs nuls devant leurs partisans.

Finishing atop the NHL standings with 83 points, some 25 points ahead of their closest challengers from Detroit, **the Canadiens** became the first NHL team to go undefeated for an entire season on home ice, when they finished their season with an 11-2 win over the NY Rangers. The victory gave the Canadiens a 22-0-3 record at the Forum.

1944-1945

38-8-4 - 80 PTS

n° #	PO. PO.	PJ GP	B G	A A	PTS PTS	PUN PIM
16	C Elmer Lach	50	26	54	80	37
9	AD Maurice Richard	50	50	23	73	46
6	AG Toe Blake	49	29	38	67	25
10	C Buddy O'Connor	50	21	23	44	2
5	AG Dutch Hiller	48	20	16	36	20
3	D Émile Bouchard	50	11	23	34	34
19	AD Fern Gauthier	50	18	13	31	23
4	D Léo Lamoureux	49	2	22	24	38
11	AG Ray Getliffe	41	16	7	23	34
18	C Ken Mosdell	31	12	6	18	16
15	AG Bob Fillion	31	6	8	14	12
12	AG Erwin Chamberlain	32	2	12	14	38
8	D Glen Harmon	42	5	8	13	41
2	D Frank Eddolls	43	5	8	13	20
17	AG Fern Majeau	12	2	6	8	4
14	AD Roly Rossignol	5	2	2	4	2
22	D Wilf Field	9	1	0	1	10
17	C Nils Tremblay	1	0	1	1	0
14	C Rosario Joannette	2	0	1	1	4
1	G Bill Durnan	50	0	0	0	0

	PJ GP	V W	D L	N T	BL SO	MINS MINS	MOY GAA	BC GA
Bill Durnan	50	38	8	4	1	3000	2.42	121

Président / President: Donat Raymond
Directeur général / General Manager: Tommy Gorman
Entraîneur-chef / Head Coach: Dick Irvin
Capitaine / Team Captain: Toe Blake

EN UN COUP D'OEIL / AT A GLANCE

Lors du dernier match de la saison le 18 mars à Boston, **Maurice Richard** devient le **premier joueur** dans l'histoire de la LNH à marquer **50 buts** en une saison.

Le 11 mars **Elmer Lach** obtient trois aides (en plus d'un but) pour ainsi inscrire un **nouveau record de la LNH** avec 51 aides. Il terminera la saison avec 54.

In the final game of the season, on March 18, **Maurice Richard** becomes the **first player** in NHL history to score **50 goals** in a single season.

Elmer Lach's three assists (he also had a goal) on March 11 gives him an **NHL-record** 51 for the season. He would end up with 54 at the end of the season.

PATINOIRE / HOME RINK

- Forum de Montréal, capacité de 9 300 places
- Montreal Forum, seating capacity 9,300

CLASSEMENT / RANKING

RANG DIVISION RANK DIVISION	RANG CONFÉRENCE RANK CONFERENCE	RÉSULTATS EN SÉRIES PLAYOFF RESULT
1	1	**Demi-finale** / Semi-finals

DATE	À/AT	VIS.	LOCAL
Oct 28	**Mtl**	**Boston 2**	**Canadiens 3**
Nov 2	Mtl	Toronto 4	Canadiens 1
Nov 4	**Mtl**	**Detroit 2**	**Canadiens 3**
Nov 5	**Det**	**Canadiens 3**	**Detroit 2**
Nov 9	**Mtl**	**Chicago 2**	**Canadiens 9**
Nov 11	Tor	Canadiens 1	Toronto 3
Nov 12	**Chi**	**Canadiens 4**	**Chicago 2**
Nov 18	**Mtl**	**Boston 3**	**Canadiens 6**
Nov 19	**NYR**	**Canadiens 6**	**NY Rangers 2**
Nov 21	**Bos**	**Canadiens 4**	**Boston 1**
Nov 23	Det	Canadiens 3	Detroit 3
Nov 25	Tor	Canadiens 0	Toronto 2
Nov 26	**Mtl**	**Toronto 1**	**Canadiens 4**
Nov 30	Mtl	NY Rangers 7	Canadiens 5
Dec 3	**Chi**	**Canadiens 2**	**Chicago 1**
Dec 5	**Bos**	**Canadiens 4**	**Boston 1**
Dec 14	Mtl	Toronto 2	Canadiens 2
Dec 16	**Mtl**	**Boston 5**	**Canadiens 8**
Dec 17	**NYR**	**Canadiens 4**	**NY Rangers 1**
Dec 23	**Mtl**	**Chicago 1**	**Canadiens 2**
Dec 28	**Mtl**	**Detroit 1**	**Canadiens 9**
Dec 30	**Mtl**	**NY Rangers 1**	**Canadiens 4**
Jan 2	**Bos**	**Canadiens 6**	**Boston 3**
Jan 4	Tor	Canadiens 2	Toronto 4
Jan 6	**Mtl**	**Chicago 1**	**Canadiens 10**
Jan 11	**Mtl**	**Toronto 4**	**Canadiens 7**
Jan 13	**Mtl**	**Detroit 3**	**Canadiens 8**
Jan 14	**NYR**	**Canadiens 5**	**NY Rangers 2**
Jan 17	**Chi**	**Canadiens 4**	**Chicago 2**
Jan 20	**Mtl**	**NY Rangers 2**	**Canadiens 5**
Jan 21	**Det**	**Canadiens 6**	**Detroit 3**
Jan 27	**Mtl**	**Boston 3**	**Canadiens 11**
Jan 28	**Bos**	**Canadiens 4**	**Boston 1**
Feb 1	Mtl	Chicago 1	Canadiens 1
Feb 3	**Mtl**	**Detroit 2**	**Canadiens 5**
Feb 4	**Det**	**Canadiens 3**	**Detroit 1**
Feb 8	**Mtl**	**NY Rangers 4**	**Canadiens 9**
Feb 10	**Mtl**	**Detroit 2**	**Canadiens 5**
Feb 11	**NYR**	**Canadiens 4**	**NY Rangers 3**
Feb 17	**Tor**	**Canadiens 4**	**Toronto 3**
Feb 18	Chi	Canadiens 0	Chicago 0
Feb 25	**Mtl**	**Toronto 2**	**Canadiens 5**
Mar 3	Tor	Canadiens 2	Toronto 3
Mar 4	Chi	Canadiens 4	Chicago 6
Mar 8	**Mtl**	**Boston 2**	**Canadiens 3**
Mar 10	**Mtl**	**NY Rangers 3**	**Canadiens 7**
Mar 11	**NYR**	**Canadiens 11**	**NY Rangers 5**
Mar 15	Det	Canadiens 1	Detroit 2
Mar 17	**Mtl**	**Chicago 3**	**Canadiens 4**
Mar 18	**Bos**	**Canadiens 4**	**Boston 2**



ELMER LACH

IL Y A 70 ANS CETTE SAISON / 70 YEARS AGO THIS SEASON

Le 25 février 1945, **Maurice Richard** établit un nouveau record de la LNH en inscrivant son 45e but de la saison dans un gain de 5 à 2 sur les Maple Leafs. Le Rocket allait enfiler cinq autres buts avant la fin de la campagne pour atteindre 50 buts lors du dernier match de la saison remporté 4 à 2 sur les Bruins à Boston.

On February 25, 1945, **Maurice Richard** set an NHL record with his 45th goal of the year, in a 5-2 Canadiens win over the Maple Leafs. The Rocket would go on to score 50 goals notching the milestone goal in a 4-2 win over the Bruins in the last game of the season.

50 EN 50 POUR RICHARD / ROCKET'S 50-GOAL SEASON

# BUT GOAL#	# MATCH GAME#	DATE DATE	AIDES ASSISTS	GARDIEN / CLUB GOALER / TEAM
1	3	04.11.1944	Lach	Dion / Detroit
2	5	09.11.1944	Lach / Blake	Karakas / Chicago
3	5	09.11.1944	Lach / Blake	Karakas / Chicago
4	5	09.11.1944	Lach / Blake	Karakas / Chicago
5	7	12.11.1944	Lach	Karakas / Chicago
6	8	18.11.1944	Lach / Blake	Bennett / Boston
7	9	19.11.1944	Blake / Lamoureux	McCauley / New York
8	10	21.11.1944	Blake	Bennett / Boston
9	11	23.11.1944	Blake / Bouchard	Dion / Detroit
10	13	26.11.1944	Eddolls / Blake	McCool / Toronto
11	13	26.11.1944	Lach / Blake	McCool / Toronto
12	13	26.11.1944	Lach / Blake	McCool / Toronto
13	14	30.11.1944	Lach / Blake	McCauley / New York
14	15	03.12.1944	Lach	Karakas / Chicago
15	16	05.12.1944	Blake	Bennett / Boston
16	17	14.12.1944	Blake / Bouchard	McCool / Toronto
17	18	16.12.1944	Lach / Blake	Bennett / Boston
18	18	16.12.1944	Lach / Blake	Bennett / Boston
19	19	17.12.1944	Lach / O'Connor	McCauley / New York
20	21	28.12.1944	Lamoureux	Lumley / Detroit
21	21	28.12.1944	Lach	Lumley / Detroit
22	21	28.12.1944	Lach / Blake	Lumley / Detroit
23	21	28.12.1944	Lach / Eddolls	Lumley / Detroit
24	21	28.12.1944	sans aide / unassisted	Lumley / Detroit
25	23	02.01.1945	Lach / Blake	Bibeault / Boston
26	25	06.01.1945	Lach / Harmon	Karakas / Chicago
27	26	11.01.1945	Bouchard	McCool / Toronto
28	26	11.01.1945	Lach / Blake	McCool / Toronto
29	27	13.01.1945	Lach	Lumley / Detroit
30	30	20.01.1945	Blake	McCauley / New York
31	31	21.01.1945	sans aide / unassisted	Lumley / Detroit
32	31	21.01.1945	Lach	Lumley / Detroit
33	31	21.01.1945	O'Connor	Lumley / Detroit
34	32	27.01.1945	Lach / Blake	Bibeault / Boston
35	33	28.01.1945	Lach	Bibeault / Boston
36	33	28.01.1945	Lach	Bibeault / Boston
37	34	01.02.1945	Lach / Bouchard	Karakas / Chicago
38	35	03.02.1945	sans aide / unassisted	Lumley / Detroit
39	36	04.02.1945	sans aide / unassisted	Lumley / Detroit
40	37	08.02.1945	Lamoureux	McCauley / New York
41	37	08.02.1945	Blake	McCauley / New York
42	38	10.02.1945	Lach	Lumley / Detroit
43	38	10.02.1945	Blake	Lumley / Detroit
44	40	17.02.1945	Lach	McCool / Toronto
45	42	25.02.1945	Blake	McCool / Toronto
46	44	04.03.1945	Blake / Lamoureux	Karakas / Chicago
47	47	11.03.1945	Lach	McCauley / New York
48	47	11.03.1945	Blake	McCauley / New York
49	48	15.03.1945	Lach	Lumley / Detroit
50	50	18.03.1945	Lach	Bibeault / Boston



MAURICE RICHARD

1945-1946

28-17-5 - 61 PTS

n° #	PO. PO.		PJ GP	B G	A A	PTS PTS	PUN PIM
6	AG	Toe Blake	50	29	21	50	2
9	AD	Maurice Richard	50	27	21	48	50
16	C	Elmer Lach	50	13	34	47	34
19	AD	Jim Peters	47	11	19	30	10
14	C	Billy Reay	44	17	12	29	10
12	AG	Erwin Chamberlain	40	12	14	26	42
10	C	Buddy O'Connor	45	11	11	22	2
11	AD	Joe Benoit	39	9	10	19	8
5	AG	Dutch Hiller	45	7	11	18	4
3	D	Émile Bouchard	45	7	10	17	52
8	D	Glen Harmon	49	7	10	17	28
15	AG	Bob Fillion	50	10	6	16	12
4	D	Léo Lamoureux	45	5	7	12	18
17	D	Ken Reardon	43	5	4	9	45
18	C	Ken Mosdell	13	2	1	3	8
20	AG	Gerry Plamondon	6	0	2	2	2
20	AG	Moe White	4	0	1	1	2
18	AD	Murdo MacKay	5	0	1	1	0
2	D	Frank Eddolls	8	0	1	1	6
20	D	Mike McMahon	13	0	1	1	2
21	AG	Lorrain Thibeault	1	0	0	0	0
22	D	Vic Lynn	2	0	0	0	0
21	G	Paul Bibeault	10	0	0	0	0
1	G	Bill Durnan	40	0	0	0	0

	PJ GP	V W	D L	N T	BL SO	MINS MINS	MOY GAA	BC GA
Bill Durnan	40	24	11	5	4	2400	2.60	104
Paul Bibeault	10	4	6	0	0	600	3.00	30

Président / President: Donat Raymond
Directeur général / General Manager: Tommy Gorman
Entraîneur-chef / Head Coach: Dick Irvin
Capitaine / Team Captain: Toe Blake

EN UN COUP D'OEIL / AT A GLANCE

Bill Durnan devient seulement le **3e cerbère** dans l'histoire des Canadiens à inscrire 100 victoires grâce un gain de 6 à 3 contre Chicago le 16 mars.

Maurice Richard réussit le **2 000e but** des Canadiens à **domicile** dans la LNH. Le but historique survient contre Rangers le 6 mars.

Bill Durnan becomes only the **third goaltender** in Canadiens history to win 100 games with a 6-3 triumph over Chicago on March 6.

Maurice Richard records the **2,000th home goal** in the Canadiens' NHL history. The goal comes on March 6 against the Rangers.

PATINOIRE / HOME RINK

- Forum de Montréal, capacité de 9 300 places
- Montreal Forum, seating capacity 9,300

DATE	À/AT	VIS.	LOCAL
Oct 27	**Mtl**	**Chicago 4**	**Canadiens 8**
Nov 1	**Mtl**	**Toronto 2**	**Canadiens 4**
Nov 3	**Mtl**	**Detroit 1**	**Canadiens 3**
Nov 4	Bos	Canadiens 5	Boston 6
Nov 10	**Mtl**	**Boston 3**	**Canadiens 5**
Nov 11	Det	Canadiens 1	Detroit 4
Nov 14	**Tor**	**Canadiens 6**	**Toronto 1**
Nov 15	**Mtl**	**NY Rangers 0**	**Canadiens 2**
Nov 17	**NYR**	**Canadiens 7**	**NY Rangers 3**
Nov 21	Bos	Canadiens 0	Boston 3
Nov 24	**Mtl**	**Detroit 1**	**Canadiens 2**
Nov 25	Chi	Canadiens 1	Chicago 5
Dec 1	**Mtl**	**NY Rangers 3**	**Canadiens 4**
Dec 8	**Tor**	**Canadiens 1**	**Toronto 0**
Dec 9	Det	Canadiens 1	Detroit 2
Dec 13	Mtl	Toronto 4	Canadiens 3
Dec 15	Mtl	Boston 3	Canadiens 3
Dec 16	**NYR**	**Canadiens 4**	**NY Rangers 2**
Dec 19	Chi	Canadiens 4	Chicago 4
Dec 23	**Bos**	**Canadiens 4**	**Boston 1**
Dec 26	**Tor**	**Canadiens 4**	**Toronto 2**
Dec 29	Mtl	Chicago 5	Canadiens 4
Dec 31	NYR	Canadiens 0	NY Rangers 0
Jan 5	**Mtl**	**Boston 2**	**Canadiens 4**
Jan 10	Mtl	Toronto 5	Canadiens 4
Jan 12	**Mtl**	**NY Rangers 3**	**Canadiens 9**
Jan 13	Det	Canadiens 1	Detroit 3
Jan 16	Mtl	Chicago 2	Canadiens 1
Jan 19	**Mtl**	**Boston 1**	**Canadiens 3**
Jan 20	Bos	Canadiens 0	Boston 3
Jan 23	Chi	Canadiens 2	Chicago 7
Jan 26	**Mtl**	**NY Rangers 3**	**Canadiens 5**
Feb 2	**Mtl**	**Detroit 1**	**Canadiens 5**
Feb 3	Det	Canadiens 0	Detroit 2
Feb 9	**Mtl**	**Chicago 2**	**Canadiens 6**
Feb 10	**Bos**	**Canadiens 2**	**Boston 0**
Feb 13	**Chi**	**Canadiens 5**	**Chicago 1**
Feb 16	**Tor**	**Canadiens 4**	**Toronto 2**
Feb 17	**NYR**	**Canadiens 5**	**NY Rangers 4**
Feb 20	Mtl	Detroit 2	Canadiens 1
Feb 24	**Mtl**	**Toronto 2**	**Canadiens 6**
Feb 27	Mtl	Boston 5	Canadiens 3
Mar 2	Mtl	Detroit 3	Canadiens 3
Mar 3	Det	Canadiens 2	Detroit 4
Mar 6	**Mtl**	**NY Rangers 3**	**Canadiens 7**
Mar 9	**Tor**	**Canadiens 2**	**Toronto 1**
Mar 10	**Chi**	**Canadiens 3**	**Chicago 1**
Mar 14	Mtl	Toronto 2	Canadiens 2
Mar 16	**Mtl**	**Chicago 3**	**Canadiens 6**
Mar 17	NYR	Canadiens 5	NY Rangers 8



BILLY REAY



1946
COUPE STANLEY CUP # 6

Les Canadiens amorcent les séries éliminatoires de 1946 en bombardant les Black Hawks de 26 buts pour facilement balayer la série en quatre matchs. Dans le premier match de la finale de la Coupe Stanley, Maurice Richard inscrit le premier de ses six buts en prolongation en carrière et le premier de trois buts en supplémentaire en série finale. Le Tricolore remporte une série âprement disputée en cinq matchs, dont trois ont nécessité la prolongation pour faire un maitre. C'est une sixième coupe Stanley pour les Canadiens.

The Canadiens opened the 1946 playoffs by bombarding the Black Hawks with 26 goals in four games to easily sweep Chicago. In the first game of the Stanley Cup Final, Maurice Richard tallied the first of a record six overtime goals in his playoff career and the first of his record-setting three career overtime goals in the Final. The Canadiens won a close and hard-fought series in five games, with three of the games requiring extra time. The Canadiens celebrate their 6th Stanley Cup victory.

MARQUEURS / SCORERS

	PJ GP	B G	A A	PTS PTS
Elmer Lach	9	5	12	17
Toe Blake	9	7	6	13
Maurice Richard	9	7	4	11
Bob Filion	9	4	3	7
Murph Chamberlain	9	4	2	6
Dutch Hiller	3	4	2	6
Buddy Oconnor	3	2	3	5
Glen Harmon	3	1	4	5
Ken Mosdell	3	4	1	5
Jim Peters	3	3	1	4

DEMI-FINALE / SEMI-FINALS

Mar 19	**Chicago 2**	@	**Canadiens 6**
Mar 21	**Chicago 1**	@	**Canadiens 5**
Mar 24	**Canadiens 8**	@	**Chicago 2**
Mar 26	**Canadiens 7**	@	**Chicago 2**

* Série 4 de 7 / Best-of-seven series

FINALE COUPE STANLEY / STANLEY CUP FINAL

Mar 30	**Boston 3**	@	**Canadiens 4 (P/OT)**
Avr 2	**Boston 2**	@	**Canadiens 3 (P/OT)**
Avr 4	**Canadiens 4**	@	**Boston 2**
Avr 7	Canadiens 2	@	Boston 3 (P/OT)
Avr 9	**Boston 3**	@	**Canadiens 6**

* Série 4 de 7 / Best-of-seven series



1946-1947

34-16-10 - 78 PTS

n° #	PO.	PO.	PJ GP	B G	A A	PTS PTS	PUN PIM
9	AD	Maurice Richard	60	45	26	71	69
6	AG	Toe Blake	60	21	29	50	6
14	C	Billy Reay	59	22	20	42	17
20	AD	Léo Gravelle	53	16	14	30	12
16	C	Elmer Lach	31	14	16	30	22
10	C	Buddy O'Connor	46	10	20	30	6
19	AD	Jim Peters	60	11	13	24	27
17	D	Ken Reardon	52	5	17	22	84
21	D	Roger Léger	49	4	18	22	12
15	D	George Allen	49	7	14	21	12
12	AG	Murph Chamberlain	49	10	10	20	97
18	C	Ken Mosdell	54	5	10	15	50
8	D	Glen Harmon	57	5	9	14	53
4	D	Léo Lamoureux	50	2	11	13	14
3	D	Émile Bouchard	60	5	7	12	60
5	AG	Bob Fillion	57	6	3	9	16
22	C	John Quilty	3	1	1	2	0
11	AG	Hub Macey	12	0	1	1	0
11	AG	Doug Lewis	3	0	0	0	0
11	AG	George Pargeter	4	0	0	0	0
2	D	Frank Eddolls	6	0	0	0	0
11	AD	Joe Benoit	6	0	0	0	4

	PJ GP	V W	D L	N T	BL SO	MINS MINS	MOY GAA	BC GA
Bill Durnan	60	34	16	10	4	3600	2.30	138

Président / President: Donat Raymond
Directeur général / General Manager: Frank Selke
Entraîneur-chef / Head Coach: Dick Irvin
Capitaine / Team Captain: Toe Blake

EN UN COUP D'OEIL / AT A GLANCE

Maurice Richard remporte le **trophée Hart** à titre de Joueur par excellence dans la LNH.

Son coéquipier **Bill Durnan** s'adjuge le **trophée Vézina** grâce à une moyenne de 2,30.

Maurice Richard wins the **Hart Trophy** as the NHL's Most Valuable Player.

His teammate **Bill Durnan** ends the season with a 2.30 GAA and earns the **Vezina Trophy**.

PATINOIRE / HOME RINK

- Forum de Montréal, capacité de 9 300 places
- Montreal Forum, seating capacity 9,300

CLASSEMENT / RANKING

RANG DIVISION RANK DIVISION	RANG CONFÉRENCE RANK CONFERENCE	RÉSULTATS EN SÉRIES PLAYOFF RESULT
1	1	**Finale** / Finals

DATE	À/AT	VIS.	LOCAL
Oct 17	**Mtl**	**NY Rangers 0**	**Canadiens 3**
Oct 19	Mtl	Boston 1	Canadiens 1
Oct 23	Mtl	NY Rangers 4	Canadiens 1
Oct 26	**Mtl**	**Detroit 2**	**Canadiens 7**
Oct 27	Det	Canadiens 1	Detroit 2
Nov 1	Mtl	Toronto 1	Canadiens 1
Nov 7	**Mtl**	**Chicago 3**	**Canadiens 4**
Nov 9	**Mtl**	**Boston 2**	**Canadiens 5**
Nov 10	Det	Canadiens 3	Detroit 6
Nov 13	NYR	Canadiens 4	NY Rangers 4
Nov 14	**Mtl**	**Detroit 3**	**Canadiens 4**
Nov 16	Tor	Canadiens 0	Toronto 3
Nov 17	**Bos**	**Canadiens 4**	**Boston 1**
Nov 23	Mtl	NY Rangers 3	Canadiens 2
Nov 24	**Bos**	**Canadiens 4**	**Boston 2**
Nov 27	**Det**	**Canadiens 6**	**Detroit 1**
Nov 30	**Mtl**	**Detroit 1**	**Canadiens 4**
Dec 3	**Mtl**	**Chicago 1**	**Canadiens 4**
Dec 4	NYR	Canadiens 1	NY Rangers 2
Dec 8	**Chi**	**Canadiens 5**	**Chicago 3**
Dec 11	**Tor**	**Canadiens 3**	**Toronto 2**
Dec 15	**NYR**	**Canadiens 5**	**NY Rangers 3**
Dec 21	**Mtl**	**Boston 1**	**Canadiens 5**
Dec 22	**Det**	**Canadiens 4**	**Detroit 2**
Dec 25	NYR	Canadiens 0	NY Rangers 2
Dec 26	**Mtl**	**Toronto 1**	**Canadiens 4**
Dec 28	**Mtl**	**Chicago 2**	**Canadiens 8**
Jan 1	**Chi**	**Canadiens 5**	**Chicago 2**
Jan 4	**Mtl**	**Boston 1**	**Canadiens 4**
Jan 8	Mtl	Detroit 4	Canadiens 2
Jan 11	Mtl	Chicago 2	Canadiens 1
Jan 12	Chi	Canadiens 1	Chicago 3
Jan 15	Tor	Canadiens 1	Toronto 2
Jan 16	Mtl	Toronto 1	Canadiens 1
Jan 18	**Mtl**	**NY Rangers 2**	**Canadiens 6**
Jan 19	Det	Canadiens 2	Detroit 2
Jan 22	**Bos**	**Canadiens 4**	**Boston 3**
Jan 25	**Mtl**	**Boston 1**	**Canadiens 4**
Jan 28	**Chi**	**Canadiens 4**	**Chicago 2**
Jan 30	**Mtl**	**Toronto 0**	**Canadiens 2**
Feb 1	**Mtl**	**NY Rangers 1**	**Canadiens 2**
Feb 2	NYR	Canadiens 1	NY Rangers 7
Feb 5	**Bos**	**Canadiens 3**	**Boston 2**
Feb 6	**Mtl**	**Toronto 2**	**Canadiens 8**
Feb 8	**Mtl**	**Detroit 3**	**Canadiens 4**
Feb 12	Chi	Canadiens 1	Chicago 1
Feb 15	Tor	Canadiens 4	Toronto 4
Feb 16	Bos	Canadiens 2	Boston 2
Feb 22	Det	Canadiens 3	Detroit 7
Feb 23	Mtl	Toronto 2	Canadiens 2
Feb 26	**Tor**	**Canadiens 1**	**Toronto 0**
Feb 27	**Mtl**	**Chicago 5**	**Canadiens 6**
Mar 1	Mtl	Boston 2	Canadiens 1
Mar 6	Mtl	Detroit 1	Canadiens 1
Mar 9	**Chi**	**Canadiens 4**	**Chicago 1**
Mar 15	**Mtl**	**NY Rangers 0**	**Canadiens 1**
Mar 16	**NYR**	**Canadiens 4**	**NY Rangers 3**
Mar 19	Tor	Canadiens 4	Toronto 5
Mar 22	Mtl	Chicago 5	Canadiens 4
Mar 23	**Bos**	**Canadiens 3**	**Boston 2**



BILL DURNAN

1947-1948

20-29-11 - 51 PTS

nº #	PO. PO.		PJ GP	B G	A A	PTS PTS	PUN PIM
16	AG	Elmer Lach	60	30	31	61	72
9	AD	Maurice Richard	53	28	25	53	89
19	AD	Joe Carveth	35	1	10	11	6
6	C	Toe Blake	32	9	15	24	4
17	D	Ken Reardon	58	7	15	22	129
14	C	Billy Reay	60	6	14	20	24
10	AG	Bob Fillion	32	9	9	18	8
21	D	Roger Léger	48	4	14	18	26
5	AD	Jacques Locas	56	7	8	15	66
22	C	Norm Dussault	28	5	10	15	4
8	D	Glen Harmon	56	10	4	14	52
3	D	Émile Bouchard	60	4	6	10	78
12	AG	Murph Chamberlain	30	6	3	9	62
2	D	Doug Harvey	35	4	4	8	32
4	AG	Howard Riopelle	55	5	2	7	12
20	AG	Bob Carse	22	3	3	6	16
15	AD	Floyd Curry	31	1	5	6	0
10	C	John Quilty	20	2	3	5	4
11	C	Tod Campeau	14	2	2	4	4
19	AD	Jim Peters	22	1	3	4	6
23	D	Hal Laycoe	14	1	2	3	4
11	AG	Gerry Plamondon	3	1	1	2	0
23	C	Murdo MacKay	14	0	2	2	0
18	C	Ken Mosdell	23	1	0	1	19
20	C	George Robertson	1	0	0	0	0
22	D	Tom Johnson	1	0	0	0	0
22	AD	Léo Gravelle	15	0	0	0	0

	PJ GP	V W	D L	N T	BL SO	MINS MINS	MOY GAA	BC GA
Bill Durnan	59	20	28	10	5	3505	2.77	162
Gerry McNeil	2	0	1	1	0	95	4.42	7

Président / President: Donat Raymond
Directeur général / General Manager: Frank Selke
Entraîneur-chef / Head Coach: Dick Irvin
Capitaine / Team Captain: Toe Blake & Bill Durnan

EN UN COUP D'OEIL / AT A GLANCE

Elmer Lach inscrit deux buts dans le dernier match de la saison le 21 mars pour remporter la course des marqueurs de la LNH par un point devant Buddy O'Connor maintenant avec les Rangers.

On March 21, **Elmer Lach** scores two goals in the final game of the season to win the scoring championship, one point ahead of the Rangers' Buddy O'Connor.

PATINOIRE / HOME RINK

- Forum de Montréal, capacité de 9 300 places
- Montreal Forum, seating capacity 9,300

CLASSEMENT / RANKING

RANG DIVISION RANK DIVISION	RANG CONFÉRENCE RANK CONFERENCE
5	5

DATE	À/AT	VIS.	LOCAL
Oct 16	Mtl	NY Rangers 2	Canadiens 1
Oct 18	**Mtl**	**Chicago 2**	**Canadiens 4**
Oct 22	Bos	Canadiens 1	Boston 3
Oct 25	**Mtl**	**Boston 0**	**Canadiens 5**
Oct 26	**Det**	**Canadiens 4**	**Detroit 2**
Oct 29	Tor	Canadiens 1	Toronto 3
Nov 2	**Chi**	**Canadiens 4**	**Chicago 2**
Nov 6	**Mtl**	**Toronto 0**	**Canadiens 3**
Nov 8	Mtl	Detroit 3	Canadiens 1
Nov 13	**Mtl**	**Chicago 2**	**Canadiens 5**
Nov 15	Mtl	Boston 9	Canadiens 1
Nov 16	NYR	Canadiens 2	NY Rangers 4
Nov 19	Chi	Canadiens 2	Chicago 2
Nov 22	Mtl	NY Rangers 5	Canadiens 3
Nov 23	Bos	Canadiens 2	Boston 2
Nov 27	**Mtl**	**Toronto 0**	**Canadiens 2**
Nov 29	Tor	Canadiens 1	Toronto 3
Nov 30	Det	Canadiens 1	Detroit 1
Dec 6	**Mtl**	**Detroit 0**	**Canadiens 4**
Dec 7	Bos	Canadiens 0	Boston 1
Dec 10	NYR	Canadiens 4	NY Rangers 4
Dec 11	Mtl	NY Rangers 4	Canadiens 2
Dec 14	**Chi**	**Canadiens 4**	**Chicago 3**
Dec 20	Mtl	Boston 4	Canadiens 2
Dec 21	**NYR**	**Canadiens 4**	**NY Rangers 3**
Dec 25	Mtl	Toronto 3	Canadiens 0
Dec 27	**Mtl**	**Chicago 1**	**Canadiens 3**
Jan 1	Tor	Canadiens 1	Toronto 2
Jan 3	Mtl	Boston 2	Canadiens 2
Jan 4	Det	Canadiens 2	Detroit 6
Jan 8	Mtl	Detroit 1	Canadiens 1
Jan 10	Mtl	NY Rangers 1	Canadiens 1
Jan 11	NYR	Canadiens 1	NY Rangers 3
Jan 15	**Mtl**	**Toronto 4**	**Canadiens 8**
Jan 17	**Mtl**	**Chicago 1**	**Canadiens 3**
Jan 18	Bos	Canadiens 1	Boston 1
Jan 21	Chi	Canadiens 1	Chicago 3
Jan 24	Mtl	Detroit 5	Canadiens 1
Jan 25	Det	Canadiens 0	Detroit 1
Jan 28	Tor	Canadiens 3	Toronto 3
Jan 31	Mtl	NY Rangers 4	Canadiens 2
Feb 1	**Bos**	**Canadiens 3**	**Boston 0**
Feb 5	Mtl	Chicago 7	Canadiens 2
Feb 7	Mtl	Detroit 5	Canadiens 3
Feb 14	Tor	Canadiens 2	Toronto 4
Feb 15	Chi	Canadiens 1	Chicago 2
Feb 19	**Mtl**	**Toronto 1**	**Canadiens 3**
Feb 21	Mtl	Boston 3	Canadiens 1
Feb 22	Det	Canadiens 3	Detroit 4
Feb 28	Mtl	Detroit 5	Canadiens 2
Feb 29	NYR	Canadiens 3	NY Rangers 5
Mar 3	**Tor**	**Canadiens 3**	**Toronto 2**
Mar 4	Mtl	Boston 1	Canadiens 1
Mar 6	Det	Canadiens 2	Detroit 2
Mar 7	Chi	Canadiens 3	Chicago 9
Mar 11	**Mtl**	**Toronto 1**	**Canadiens 3**
Mar 13	**Mtl**	**NY Rangers 2**	**Canadiens 3**
Mar 14	**NYR**	**Canadiens 6**	**NY Rangers 3**
Mar 20	**Mtl**	**Chicago 4**	**Canadiens 7**
Mar 21	Bos	Canadiens 3	Boston 4



HOWARD RIOPELLE

1948-1949

28-23-9 - 65 PTS

nº #	PO. PO.	PJ GP	B G	A A	PTS PTS	PUN PIM
14	C Billy Reay	60	22	23	45	33
9	AD Maurice Richard	59	20	18	38	110
6	AD Joe Carveth	60	15	22	37	8
16	C Elmer Lach	36	11	18	29	59
18	C Ken Mosdell	60	17	9	26	50
8	D Glen Harmon	59	8	12	20	44
22	C Norm Dussault	47	9	8	17	6
4	AG Howard Riopelle	48	10	6	16	34
17	D Ken Reardon	46	3	13	16	103
2	D Doug Harvey	55	3	13	16	87
21	D Roger Léger	28	6	7	13	10
12	AG Murph Chamberlain	54	5	8	13	111
10	AG Bob Fillion	59	3	9	12	14
5	AG Gerry Plamondon	27	5	5	10	8
15	AD Léo Gravelle	36	4	6	10	6
20	C Tod Campeau	26	3	7	10	12
23	D Hal Laycoe	51	3	5	8	31
11	C George Robertson	30	2	5	7	6
3	D Émile Bouchard	27	3	3	6	42
5	AD Jacques Locas	3	0	0	0	0
21	D Bud MacPherson	3	0	0	0	2
15	C Ed Dorohoy	16	0	0	0	6

	PJ GP	V W	D L	N T	BL SO	MINS MINS	MOY GAA	BC GA
Bill Durnan	60	28	23	9	10	3600	2.10	126

Président / President: Donat Raymond
Directeur général / General Manager: Frank Selke
Entraîneur-chef / Head Coach: Dick Irvin
Capitaine / Team Captain: Émile Bouchard

EN UN COUP D'OEIL / AT A GLANCE

Bill Durnan établit un **nouveau record** de la LNH en blanchissant l'adversaire durant 309 minutes et 21 secondes. Il termine la saison avec 10 jeux blancs et remporte le **trophée Vézina** pour la **cinquième fois** de sa carrière.

Bill Durnan becomes a brick wall in the Canadiens' net, stopping every shot for 309 minutes and 21 seconds to set a **new league record**. He leads the NHL with 10 shutouts and is also awarded the **Vezina Trophy** for the **fifth time** in his career.

PATINOIRE / HOME RINK

- Forum de Montréal, capacité de 9 300 places
- Montreal Forum, seating capacity 9,300

CLASSEMENT / RANKING

RANG DIVISION RANK DIVISION	RANG CONFÉRENCE RANK CONFERENCE	RÉSULTATS EN SÉRIES PLAYOFF RESULT
3	3	**Demi-finale /** Semi-finals

DATE	À/AT	VIS.	LOCAL
Oct 14	Mtl	NY Rangers 1	Canadiens 1
Oct 16	**Mtl**	**Chicago 2**	**Canadiens 8**
Oct 21	**Mtl**	**Toronto 0**	**Canadiens 5**
Oct 23	Mtl	Detroit 0	Canadiens 0
Oct 27	Tor	Canadiens 2	Toronto 3
Oct 30	Mtl	Boston 3	Canadiens 3
Oct 31	Det	Canadiens 1	Detroit 4
Nov 6	**Mtl**	**Detroit 0**	**Canadiens 2**
Nov 11	**Mtl**	**Chicago 1**	**Canadiens 4**
Nov 13	**NYR**	**Canadiens 3**	**NY Rangers 1**
Nov 14	Bos	Canadiens 2	Boston 3
Nov 17	Chi	Canadiens 3	Chicago 4
Nov 21	**Det**	**Canadiens 3**	**Detroit 0**
Nov 24	Tor	Canadiens 3	Toronto 3
Nov 25	Mtl	Toronto 2	Canadiens 0
Nov 27	Mtl	Boston 2	Canadiens 0
Dec 4	**Mtl**	**NY Rangers 1**	**Canadiens 3**
Dec 5	Bos	Canadiens 1	Boston 2
Dec 11	Mtl	Chicago 5	Canadiens 2
Dec 12	Chi	Canadiens 4	Chicago 4
Dec 15	**Bos**	**Canadiens 4**	**Boston 2**
Dec 18	**Mtl**	**Detroit 3**	**Canadiens 5**
Dec 19	NYR	Canadiens 2	NY Rangers 3
Dec 23	**Mtl**	**Boston 2**	**Canadiens 4**
Dec 25	Mtl	NY Rangers 2	Canadiens 0
Dec 26	Det	Canadiens 1	Detroit 3
Dec 30	**Mtl**	**Toronto 2**	**Canadiens 3**
Jan 1	Tor	Canadiens 3	Toronto 5
Jan 6	**Mtl**	**Chicago 2**	**Canadiens 7**
Jan 8	Mtl	Detroit 4	Canadiens 1
Jan 9	NYR	Canadiens 1	NY Rangers 1
Jan 12	**Bos**	**Canadiens 5**	**Boston 3**
Jan 15	**Mtl**	**Chicago 1**	**Canadiens 7**
Jan 16	Det	Canadiens 2	Detroit 3
Jan 19	**Tor**	**Canadiens 4**	**Toronto 1**
Jan 20	**Mtl**	**NY Rangers 1**	**Canadiens 2**
Jan 22	**Mtl**	**Boston 2**	**Canadiens 4**
Jan 23	Bos	Canadiens 0	Boston 3
Jan 26	**Chi**	**Canadiens 3**	**Chicago 2**
Jan 29	Mtl	Detroit 5	Canadiens 2
Jan 30	NYR	Canadiens 0	NY Rangers 9
Feb 3	Mtl	Toronto 4	Canadiens 1
Feb 5	Mtl	Boston 3	Canadiens 2
Feb 6	Det	Canadiens 0	Detroit 1
Feb 9	Tor	Canadiens 2	Toronto 2
Feb 13	Chi	Canadiens 3	Chicago 4
Feb 17	**Mtl**	**Toronto 0**	**Canadiens 3**
Feb 19	**Mtl**	**NY Rangers 1**	**Canadiens 3**
Feb 20	NYR	Canadiens 2	NY Rangers 3
Feb 24	**Chi**	**Canadiens 3**	**Chicago 1**
Feb 26	**Mtl**	**Detroit 0**	**Canadiens 1**
Mar 2	**Tor**	**Canadiens 2**	**Toronto 0**
Mar 5	**Mtl**	**Boston 0**	**Canadiens 4**
Mar 6	**Bos**	**Canadiens 1**	**Boston 0**
Mar 9	Chi	Canadiens 2	Chicago 2
Mar 12	**Mtl**	**NY Rangers 0**	**Canadiens 3**
Mar 13	NYR	Canadiens 1	NY Rangers 1
Mar 17	**Mtl**	**Toronto 1**	**Canadiens 3**
Mar 19	**Mtl**	**Chicago 1**	**Canadiens 5**
Mar 20	Det	Canadiens 1	Detroit 2



GLEN HARMON

1949-1950

29-22-19 - 77 PTS

n° #	PO.	PJ GP	B G	A A	PTS PTS	PUN PIM
9	AD Maurice Richard	70	43	22	65	114
16	C Elmer Lach	64	15	33	48	33
14	C Billy Reay	68	19	26	45	48
22	C Norm Dussault	67	13	24	37	22
15	AD Léo Gravelle	70	19	10	29	18
17	D Ken Reardon	67	1	27	28	109
18	C Ken Mosdell	68	15	12	27	42
2	D Doug Harvey	70	4	20	24	76
4	AG Howard Riopelle	66	12	8	20	27
8	D Glen Harmon	62	3	16	19	28
11	AG Calum MacKay	52	8	10	18	44
11	AD Floyd Curry	49	8	8	16	8
21	D Roger Léger	55	3	12	15	21
12	AD Grant Warwick	26	2	6	8	19
3	D Émile Bouchard	69	1	7	8	88
5	AG Gerry Plamondon	37	1	5	6	0
10	AG Bob Fillion	57	1	3	4	8
20	AG Gilles Dubé	12	1	2	3	2
5	AG Bert Hirschfeld	13	1	2	3	2
6	AD Joe Carveth	12	1	1	2	4
23	D Hal Laycoe	30	0	2	2	21
12	AD Bob Fryday	2	1	0	1	0
19	AD Louis Denis	2	0	1	1	0
1	G Bill Durnan	64	0	1	1	2
19	AG Bob Frampton	2	0	0	0	0

	PJ GP	V W	D L	N T	BL SO	MINS MINS	MOY GAA	BC GA
Bill Durnan	64	26	21	17	8	3840	2.20	141
Gerry McNeil	6	3	1	2	1	360	1.50	9

Président / President: Donat Raymond
Directeur général / General Manager: Frank Selke
Entraîneur-chef / Head Coach: Dick Irvin
Capitaine / Team Captain: Émile Bouchard

EN UN COUP D'OEIL / AT A GLANCE

Dick Irvin devient le premier entraîneur dans l'histoire de la LNH à remporter **500 matchs**. Il atteint cette marque le 5 janvier au Forum avec une victoire de 5 à 3 sur les Bruins.

Avec un verdict nul de 3 à 3 à Boston le 26 mars, les Canadiens établissent un **nouveau record** de la LNH avec **19 matchs nuls** en une saison.

Dick Irvin becomes the first coach in NHL history to win **500 games**. He reaches that milestone at the Forum on January 5 when the Canadiens defeat the Bruins 5-3.

With a 3-3 tie at Boston on March 26, the Canadiens set a **new NHL record** with **19 ties** in a season.

CLASSEMENT / RANKING

RANG DIVISION RANK DIVISION	RANG CONFÉRENCE RANK CONFERENCE	RÉSULTATS EN SÉRIES PLAYOFF RESULT
2	2	**Demi-finale** / Demi-finals

DATE	À/AT	VIS.	LOCAL
Oct 13	**Mtl**	**Chicago 0**	**Canadiens 4**
Oct 15	**Mtl**	**NY Rangers 1**	**Canadiens 3**
Oct 19	**Tor**	**Canadiens 3**	**Toronto 1**
Oct 22	Mtl	Boston 2	Canadiens 1
Oct 23	Bos	Canadiens 0	Boston 0
Oct 27	Mtl	Toronto 2	Canadiens 0
Oct 29	Mtl	Detroit 1	Canadiens 0
Oct 30	**Det**	**Canadiens 4**	**Detroit 1**
Nov 2	Chi	Canadiens 1	Chicago 4
Nov 5	Mtl	Boston 3	Canadiens 3
Nov 9	NYR	Canadiens 2	NY Rangers 2
Nov 10	**Mtl**	**Toronto 2**	**Canadiens 4**
Nov 12	**NYR**	**Canadiens 5**	**NY Rangers 3**
Nov 13	Chi	Canadiens 0	Chicago 0
Nov 16	Tor	Canadiens 0	Toronto 1
Nov 20	Bos	Canadiens 1	Boston 2
Nov 24	**Mtl**	**Toronto 3**	**Canadiens 5**
Nov 26	**Mtl**	**NY Rangers 1**	**Canadiens 5**
Nov 27	**Det**	**Canadiens 6**	**Detroit 2**
Nov 30	NYR	Canadiens 2	NY Rangers 5
Dec 3	Mtl	Detroit 5	Canadiens 3
Dec 4	Bos	Canadiens 2	Boston 4
Dec 8	Mtl	Boston 2	Canadiens 2
Dec 10	Mtl	Chicago 1	Canadiens 1
Dec 11	**Chi**	**Canadiens 3**	**Chicago 0**
Dec 14	Tor	Canadiens 2	Toronto 2
Dec 15	**Mtl**	**Toronto 1**	**Canadiens 4**
Dec 17	**Mtl**	**Detroit 3**	**Canadiens 4**
Dec 18	Bos	Canadiens 1	Boston 3
Dec 21	NYR	Canadiens 1	NY Rangers 4
Dec 24	Mtl	NY Rangers 0	Canadiens 0
Dec 25	Det	Canadiens 2	Detroit 4
Dec 28	Tor	Canadiens 1	Toronto 1
Dec 31	**Mtl**	**Chicago 2**	**Canadiens 3**
Jan 1	Chi	Canadiens 1	Chicago 5
Jan 5	**Mtl**	**Boston 3**	**Canadiens 5**
Jan 7	Mtl	NY Rangers 3	Canadiens 1
Jan 10	**Chi**	**Canadiens 7**	**Chicago 3**
Jan 14	**Mtl**	**Chicago 0**	**Canadiens 3**
Jan 18	**Tor**	**Canadiens 1**	**Toronto 0**
Jan 19	Mtl	Toronto 4	Canadiens 2
Jan 21	**Mtl**	**Boston 1**	**Canadiens 3**
Jan 22	**Bos**	**Canadiens 5**	**Boston 4**
Jan 26	Mtl	Detroit 1	Canadiens 1
Jan 28	Mtl	Detroit 1	Canadiens 1
Jan 29	NYR	Canadiens 0	NY Rangers 2
Feb 1	Det	Canadiens 3	Detroit 3
Feb 2	**Mtl**	**NY Rangers 1**	**Canadiens 4**
Feb 4	Mtl	Chicago 6	Canadiens 2
Feb 5	**Chi**	**Canadiens 4**	**Chicago 3**
Feb 11	Tor	Canadiens 0	Toronto 2
Feb 12	Bos	Canadiens 3	Boston 3
Feb 16	Mtl	Toronto 3	Canadiens 3
Feb 18	Mtl	NY Rangers 4	Canadiens 2
Feb 20	Det	Canadiens 0	Detroit 2
Feb 23	Mtl	Detroit 1	Canadiens 1
Feb 25	**Mtl**	**Boston 2**	**Canadiens 3**
Mar 2	Chi	Canadiens 2	Chicago 5
Mar 4	**Mtl**	**Chicago 1**	**Canadiens 3**
Mar 6	Det	Canadiens 2	Detroit 2
Mar 9	Mtl	Toronto 1	Canadiens 1
Mar 11	**Mtl**	**Boston 0**	**Canadiens 5**
Mar 12	**NYR**	**Canadiens 5**	**NY Rangers 1**
Mar 15	Det	Canadiens 1	Detroit 4
Mar 16	Mtl	Detroit 2	Canadiens 2
Mar 18	**Mtl**	**NY Rangers 3**	**Canadiens 5**
Mar 19	**NYR**	**Canadiens 4**	**NY Rangers 2**
Mar 22	**Tor**	**Canadiens 2**	**Toronto 1**
Mar 25	**Mtl**	**Chicago 0**	**Canadiens 4**
Mar 26	Bos	Canadiens 3	Boston 3

PATINOIRE / HOME RINK

- Forum de Montréal rénové en 1949 (capacité de 13 551 places).
- Montreal Forum renovated in 1949; seating capacity 13,551.

1950-1951

25-30-15 - 85 PTS

n° #	PO. PO.		PJ GP	B G	A A	PTS PTS	PUN PIM
9	AD	Maurice Richard	65	42	24	66	97
16	C	Elmer Lach	65	21	24	45	48
15	AG	Bert Olmstead	39	16	22	38	50
18	C	Ken Mosdell	66	13	18	31	24
2	D	Doug Harvey	70	5	24	29	93
11	AG	Calum MacKay	70	18	10	28	69
6	AD	Floyd Curry	69	13	14	27	23
14	C	Billy Reay	60	6	18	24	24
22	C	Norm Dussault	64	4	20	24	15
21	D	Bud MacPherson	62	0	16	16	40
5	AD	Bernard Geoffrion	18	8	6	14	9
8	D	Glen Harmon	57	2	12	14	27
3	D	Émile Bouchard	52	3	10	13	80
19	AG	Vern Kaiser	50	7	5	12	33
10	D	Tom Johnson	70	2	8	10	128
15	AD	Léo Gravelle	31	4	2	6	0
20	AG	Paul Meger	17	2	4	6	6
23	C	Paul Masnick	43	4	1	5	14
17	D	Bob Dawes	15	0	5	5	4
20	C	Jean Béliveau	2	1	1	2	0
19	AG	Bert Hirschfeld	20	0	2	2	0
12	D	Hal Laycoe	38	0	2	2	25
20	C	Frank King	10	1	0	1	2
4	AG	Claude Robert	23	1	0	1	9
5	C	Gerry Desaulniers	3	0	1	1	2
19	AG	Gerry Plamondon	1	0	0	0	0
12	AG	Dick Gamble	1	0	0	0	0
5	AD	Louis Denis	1	0	0	0	0
4	D	Hugh Currie	1	0	0	0	0
12	C	Fred Burchell	2	0	0	0	0
12	D	Dollard St-Laurent	3	0	0	0	0
4	D	Ernie Roche	4	0	0	0	2
20	D	Tom Manastersky	6	0	0	0	11
1	G	Gerry McNeil	70	0	0	0	0

	PJ GP	V W	D L	N T	BL SO	MINS MINS	MOY GAA	BC GA
Gerry McNeil	70	25	30	15	6	4200	2.63	184

Président / President: Donat Raymond
Directeur général / General Manager: Frank Selke
Entraîneur-chef / Head Coach: Dick Irvin
Capitaine / Team Captain: Émile Bouchard

EN UN COUP D'OEIL / AT A GLANCE

Le défenseur **Glen Harmon** qui passera toute sa carrière à Montréal dispute au mois d'octobre un **400e match** avec les Canadiens.

Un joueur des Alouettes de Montréal du nom de **Tom Manarstersky** est appelé à remplacer **Émile Bouchard** à la défense. Il disputera finalement six rencontres.

Defenseman **Glen Harmon**, who would spend his entire career in a Montreal uniform, plays in October his **400th career game**.

When **Émile Bouchard** is forced out of the lineup, the Canadiens send an S.O.S. to **Tom Manarstersky** of the Alouettes who will be scoreless in six games.

DATE	À/AT	VIS.	LOCAL
Oct 12	Mtl	Chicago 3	Canadiens 3
Oct 14	Mtl	Boston 1	Canadiens 1
Oct 15	**Bos**	**Canadiens 2**	**Boston 1**
Oct 19	**Mtl**	**NY Rangers 0**	**Canadiens 4**
Oct 21	**Mtl**	**Detroit 0**	**Canadiens 2**
Oct 22	Det	Canadiens 2	Detroit 3
Oct 26	Chi	Canadiens 1	Chicago 5
Oct 28	**Mtl**	**NY Rangers 1**	**Canadiens 5**
Oct 29	NYR	Canadiens 2	NY Rangers 2
Nov 1	Tor	Canadiens 3	Toronto 5
Nov 2	Mtl	Toronto 2	Canadiens 1
Nov 4	Mtl	Boston 3	Canadiens 2
Nov 9	Chi	Canadiens 1	Chicago 2
Nov 11	Mtl	NY Rangers 1	Canadiens 1
Nov 12	Det	Canadiens 0	Detroit 4
Nov 16	**Mtl**	**Toronto 2**	**Canadiens 5**
Nov 18	**Mtl**	**Chicago 2**	**Canadiens 3**
Nov 19	**Chi**	**Canadiens 3**	**Chicago 0**
Nov 22	NYR	Canadiens 2	NY Rangers 3
Nov 25	Tor	Canadiens 1	Toronto 4
Nov 26	**Bos**	**Canadiens 3**	**Boston 1**
Nov 30	Mtl	Toronto 0	Canadiens 0
Dec 2	Mtl	Detroit 7	Canadiens 1
Dec 3	**Det**	**Canadiens 4**	**Detroit 1**
Dec 6	Tor	Canadiens 1	Toronto 3
Dec 7	Mtl	Boston 3	Canadiens 0
Dec 9	Mtl	Chicago 5	Canadiens 0
Dec 10	Bos	Canadiens 2	Boston 5
Dec 13	NYR	Canadiens 2	NY Rangers 3
Dec 16	Mtl	NY Rangers 1	Canadiens 1
Dec 17	**Chi**	**Canadiens 7**	**Chicago 3**
Dec 20	Tor	Canadiens 1	Toronto 6
Dec 23	Mtl	Detroit 4	Canadiens 4
Dec 28	Det	Canadiens 1	Detroit 8
Dec 30	**Mtl**	**Chicago 3**	**Canadiens 4**
Jan 1	Chi	Canadiens 3	Chicago 3
Jan 4	Mtl	Boston 4	Canadiens 2
Jan 6	**Mtl**	**Detroit 2**	**Canadiens 5**
Jan 10	**NYR**	**Canadiens 3**	**NY Rangers 0**
Jan 11	**Mtl**	**Chicago 1**	**Canadiens 4**
Jan 13	**Mtl**	**Boston 0**	**Canadiens 4**
Jan 14	Det	Canadiens 2	Detroit 3
Jan 18	Mtl	Toronto 5	Canadiens 2
Jan 20	Mtl	NY Rangers 2	Canadiens 2
Jan 21	**Chi**	**Canadiens 3**	**Chicago 2**
Jan 24	Tor	Canadiens 3	Toronto 4
Jan 27	**Mtl**	**Chicago 2**	**Canadiens 4**
Jan 28	Bos	Canadiens 1	Boston 1
Feb 1	Mtl	Toronto 3	Canadiens 1
Feb 3	**Mtl**	**Boston 1**	**Canadiens 4**
Feb 4	Det	Canadiens 3	Detroit 3
Feb 7	Tor	Canadiens 1	Toronto 3
Feb 10	Bos	Canadiens 0	Boston 6
Feb 11	NYR	Canadiens 1	NY Rangers 3
Feb 15	Mtl	Toronto 2	Canadiens 2
Feb 17	Mtl	Detroit 2	Canadiens 1
Feb 22	Chi	Canadiens 2	Chicago 3
Feb 24	**Mtl**	**NY Rangers 2**	**Canadiens 6**
Mar 1	**Mtl**	**Toronto 1**	**Canadiens 3**
Mar 3	Mtl	Detroit 3	Canadiens 1
Mar 4	NYR	Canadiens 2	NY Rangers 2
Mar 7	**Bos**	**Canadiens 3**	**Boston 2**
Mar 10	**Mtl**	**Chicago 2**	**Canadiens 12**
Mar 11	NYR	Canadiens 5	NY Rangers 5
Mar 15	**Mtl**	**NY Rangers 3**	**Canadiens 5**
Mar 17	**Mtl**	**Boston 1**	**Canadiens 3**
Mar 18	Bos	Canadiens 2	Boston 2
Mar 21	Tor	Canadiens 0	Toronto 2
Mar 24	**Mtl**	**Detroit 2**	**Canadiens 3**
Mar 25	Det	Canadiens 0	Detroit 5

CLASSEMENT / RANKING

RANG DIVISION RANK DIVISION	RANG CONFÉRENCE RANK CONFERENCE	RÉSULTATS EN SÉRIES PLAYOFF RESULT
3	3	**Finale** / Finals

PATINOIRE / HOME RINK

- Forum de Montréal ; capacité de 13 551 places.
- Montreal Forum; seating capacity 13,551

1951-1952

34-26-10 - 78 PTS

n° #	PO.		PJ GP	B G	A A	PTS PTS	PUN PIM
16	C	Elmer Lach	70	15	50	65	36
5	AD	Bernard Geoffrion	67	30	24	54	66
9	AD	Maurice Richard	48	27	17	44	44
19	AG	Paul Meger	69	24	18	42	44
14	C	Billy Reay	68	7	34	41	20
8	AG	Dick Gamble	64	23	17	40	8
6	AD	Floyd Curry	64	20	18	38	10
15	AG	Bert Olmstead	69	7	28	35	49
12	AG	Dickie Moore	33	18	15	33	44
2	D	Doug Harvey	68	6	23	29	82
18	C	Ken Mosdell	44	5	11	16	19
19	D	Dollard St-Laurent	40	3	10	13	30
3	D	Émile Bouchard	60	3	9	12	45
17	C	John McCormack	54	2	10	12	4
10	D	Tom Johnson	68	0	7	7	76
4	AG	Ross Lowe	31	1	5	6	42
21	D	Bud MacPherson	54	2	1	3	24
23	C	Paul Masnick	15	1	2	3	2
11	AD	Lorne Davis	3	1	1	2	2
12	AD	Gerry Couture	10	0	1	1	4
11	AG	Calum MacKay	12	0	1	1	8
23	C	Gene Achtymichuk	1	0	0	0	0
23	C	Don Marshall	1	0	0	0	0
23	AG	Gary Edmundson	1	0	0	0	2
23	AD	Bob Fryday	3	0	0	0	0
23	AD	Cliff Malone	3	0	0	0	0
1	G	Gerry McNeil	70	0	0	0	0

	PJ GP	V W	D L	N T	BL SO	MINS MINS	MOY GAA	BC GA
Gerry McNeil	70	34	26	10	5	4200	2.34	164

Président / President: Donat Raymond
Directeur général / General Manager: Frank Selke
Entraîneur-chef / Head Coach: Dick Irvin
Capitaine / Team Captain: Émile Bouchard

EN UN COUP D'OEIL / AT A GLANCE

Avec 54 points en 67 matchs, incluant 30 buts, **Bernard Geoffrion** reçoit le **trophée Calder** à titre de Recrue par excellence de la LNH.

Grâce à une performance de 4 points le 23 février 1952, **Elmer Lach** devient le **meilleur pointeur** dans l'histoire de la LNH avec 550 points, deux de plus que Bill Cowley des Bruins.

After scoring 54 points in 67 games, including 30 goals, **Bernard Geoffrion** is voted the NHL's Top Rookie and earns the **Calder Trophy**.

With a 4-point performance on February 23, 1952, **Elmer Lach** becomes the NHL's all-time **scoring leader** with 550 points, two more than Boston's Bill Cowley.

DATE	À/AT	VIS.	LOCAL
Oct 11	**Mtl**	**Chicago 2**	**Canadiens 4**
Oct 13	Mtl	Boston 2	Canadiens 1
Oct 14	**Bos**	**Canadiens 4**	**Boston 3**
Oct 18	**Mtl**	**NY Rangers 2**	**Canadiens 3**
Oct 20	Det	Canadiens 0	Detroit 3
Oct 22	Mtl	Detroit 3	Canadiens 1
Oct 25	Chi	Canadiens 2	Chicago 2
Oct 28	NYR	Canadiens 1	NY Rangers 2
Oct 29	**Mtl**	**NY Rangers 1**	**Canadiens 6**
Oct 31	Tor	Canadiens 0	Toronto 1
Nov 1	Mtl	Toronto 4	Canadiens 2
Nov 3	Mtl	Detroit 3	Canadiens 2
Nov 8	**Mtl**	**Boston 2**	**Canadiens 4**
Nov 10	**Mtl**	**Chicago 2**	**Canadiens 4**
Nov 11	Det	Canadiens 3	Detroit 3
Nov 17	**Mtl**	**NY Rangers 2**	**Canadiens 3**
Nov 18	Bos	Canadiens 3	Boston 3
Nov 22	Chi	Canadiens 1	Chicago 5
Nov 24	Tor	Canadiens 2	Toronto 4
Nov 25	NYR	Canadiens 1	NY Rangers 2
Nov 29	**Mtl**	**Toronto 1**	**Canadiens 5**
Dec 1	**Mtl**	**Chicago 2**	**Canadiens 4**
Dec 2	Bos	Canadiens 1	Boston 4
Dec 8	Mtl	Detroit 3	Canadiens 0
Dec 9	Det	Canadiens 2	Detroit 3
Dec 13	Chi	Canadiens 1	Chicago 1
Dec 15	**Mtl**	**Boston 1**	**Canadiens 3**
Dec 16	**Bos**	**Canadiens 4**	**Boston 2**
Dec 19	**Mtl**	**Toronto 1**	**Canadiens 4**
Dec 22	**Mtl**	**Chicago 1**	**Canadiens 5**
Dec 23	Det	Canadiens 0	Detroit 4
Dec 26	**Tor**	**Canadiens 3**	**Toronto 2**
Dec 29	**Mtl**	**NY Rangers 2**	**Canadiens 7**
Dec 31	**Det**	**Canadiens 5**	**Detroit 3**
Jan 1	**Chi**	**Canadiens 3**	**Chicago 0**
Jan 3	**Mtl**	**Toronto 1**	**Canadiens 3**
Jan 5	Mtl	Boston 3	Canadiens 2
Jan 12	**Mtl**	**Chicago 3**	**Canadiens 8**
Jan 13	NYR	Canadiens 2	NY Rangers 2
Jan 17	Mtl	Toronto 2	Canadiens 2
Jan 19	Mtl	Detroit 4	Canadiens 0
Jan 20	Bos	Canadiens 1	Boston 2
Jan 23	**Tor**	**Canadiens 4**	**Toronto 2**
Jan 24	**Chi**	**Canadiens 4**	**Chicago 1**
Jan 26	**Mtl**	**Boston 3**	**Canadiens 5**
Jan 27	**NYR**	**Canadiens 5**	**NY Rangers 3**
Jan 31	**Mtl**	**NY Rangers 0**	**Canadiens 1**
Feb 2	Mtl	Detroit 2	Canadiens 2
Feb 3	Bos	Canadiens 0	Boston 1
Feb 7	Det	Canadiens 3	Detroit 5
Feb 9	Tor	Canadiens 2	Toronto 3
Feb 10	**Chi**	**Canadiens 3**	**Chicago 2**
Feb 14	**Mtl**	**Toronto 1**	**Canadiens 3**
Feb 16	**Mtl**	**NY Rangers 1**	**Canadiens 5**
Feb 17	NYR	Canadiens 2	NY Rangers 3
Feb 21	Mtl	Boston 3	Canadiens 3
Feb 23	**Mtl**	**Chicago 0**	**Canadiens 7**
Feb 28	**Mtl**	**Detroit 2**	**Canadiens 3**
Mar 1	**Mtl**	**NY Rangers 1**	**Canadiens 3**
Mar 2	**Chi**	**Canadiens 6**	**Chicago 4**
Mar 5	Tor	Canadiens 2	Toronto 6
Mar 8	Mtl	Chicago 4	Canadiens 4
Mar 9	**NYR**	**Canadiens 2**	**NY Rangers 0**
Mar 13	**Mtl**	**Toronto 1**	**Canadiens 3**
Mar 15	Mtl	Boston 2	Canadiens 0
Mar 16	Bos	Canadiens 1	Boston 2
Mar 19	**Tor**	**Canadiens 3**	**Toronto 0**
Mar 22	Mtl	Detroit 3	Canadiens 3
Mar 23	Det	Canadiens 2	Detroit 7

CLASSEMENT / RANKING

RANG DIVISION RANK DIVISION	RANG CONFÉRENCE RANK CONFERENCE	RÉSULTATS EN SÉRIES PLAYOFF RESULT
2	2	**Finale** / Finals

PATINOIRE / HOME RINK

- Forum de Montréal ; capacité de 13 551 places.
- Montreal Forum; seating capacity 13,551

1952-1953

28-23-19 - 75 PTS

nº #	PO.		PJ GP	B G	A A	PTS PTS	PUN PIM
9	AD	Maurice Richard	70	28	33	61	112
15	AG	Bert Olmstead	69	17	28	45	83
16	C	Elmer Lach	53	16	25	41	56
5	AD	Bernard Geoffrion	65	22	17	39	37
2	D	Doug Harvey	69	4	30	34	67
20	AG	Paul Meger	69	9	17	26	38
8	AG	Dick Gamble	69	11	13	24	26
6	AD	Floyd Curry	68	16	6	22	10
18	C	Ken Mosdell	63	5	14	19	27
14	C	Billy Reay	56	4	15	19	26
11	C	Paul Masnick	53	5	7	12	44
10	D	Tom Johnson	70	3	8	11	63
3	D	Émile Bouchard	58	2	8	10	55
17	C	John McCormack	59	1	9	10	9
12	AG	Dickie Moore	18	2	6	8	19
19	D	Dollard St-Laurent	54	2	6	8	34
12	C	Jean Béliveau	3	5	0	5	0
21	D	Bud MacPherson	59	2	3	5	67
23	AG	Gaye Stewart	5	0	1	1	0
4	C	Ed Litzenberger	2	1	0	1	2
23	C	Gerry Desaulniers	2	0	1	1	2
4	D	Ivan Irwin	4	0	1	1	0
23	D	Rolland Rousseau	2	0	0	0	0
4	C	Reg Abbott	3	0	0	0	0

	PJ GP	V W	D L	N T	BL SO	MINS MINS	MOY GAA	BC GA
Jacques Plante	3	2	0	1	0	180	1.33	4
Gerry McNeil	66	25	23	18	10	3960	2.12	140
Hal Murphy	1	1	0	0	0	60	4.00	4

Président / President: Donat Raymond
Directeur général / General Manager: Frank Selke
Entraîneur-chef / Head Coach: Dick Irvin
Capitaine / Team Captain: Émile Bouchard

EN UN COUP D'ŒIL / AT A GLANCE

En février, **Émile Bouchard** et **Elmer Lach** disputent tous deux un **600e match** en carrière dans l'uniforme des Canadiens.

Le 29 janvier **Maurice Richard** devient le **premier joueur** de la LNH à marquer **20 buts** ou plus à chacune de ses dix premières saisons complètes dans la LNH.

February sees **Émile Bouchard** and **Elmer Lach** each play their **600th career game** with the Canadiens.

On January 29, **Maurice Richard** becomes the first NHL player to score **20 goals** or more in each of his first 10 full seasons.

PATINOIRE / HOME RINK

- Forum de Montréal ; capacité de 13 551 places.
- Montreal Forum; seating capacity 13,551

DATE	À/AT	VIS.	LOCAL
Oct 9	Mtl	Chicago 3	Canadiens 2
Oct 11	**Mtl**	**Detroit 1**	**Canadiens 2**
Oct 12	Bos	Canadiens 1	Boston 1
Oct 16	**Mtl**	**NY Rangers 1**	**Canadiens 3**
Oct 18	**Mtl**	**Boston 1**	**Canadiens 2**
Oct 19	Det	Canadiens 1	Detroit 6
Oct 23	Chi	Canadiens 2	Chicago 2
Oct 25	**Mtl**	**Detroit 0**	**Canadiens 9**
Oct 29	Tor	Canadiens 5	Toronto 7
Nov 1	**Mtl**	**NY Rangers 1**	**Canadiens 4**
Nov 2	NYR	Canadiens 2	NY Rangers 2
Nov 6	**Mtl**	**Toronto 1**	**Canadiens 3**
Nov 8	**Mtl**	**Chicago 4**	**Canadiens 6**
Nov 13	Mtl	Toronto 3	Canadiens 1
Nov 15	**Mtl**	**Boston 0**	**Canadiens 2**
Nov 16	Chi	Canadiens 1	Chicago 4
Nov 22	Tor	Canadiens 2	Toronto 2
Nov 23	NYR	Canadiens 2	NY Rangers 2
Nov 27	Det	Canadiens 2	Detroit 2
Nov 29	Mtl	Chicago 1	Canadiens 1
Nov 30	Bos	Canadiens 1	Boston 3
Dec 4	Mtl	Toronto 2	Canadiens 1
Dec 6	Mtl	Boston 2	Canadiens 1
Dec 7	NYR	Canadiens 2	NY Rangers 2
Dec 10	**Tor**	**Canadiens 2**	**Toronto 1**
Dec 11	**Chi**	**Canadiens 3**	**Chicago 2**
Dec 13	**Mtl**	**Chicago 0**	**Canadiens 3**
Dec 14	Det	Canadiens 0	Detroit 0
Dec 18	**Mtl**	**NY Rangers 2**	**Canadiens 6**
Dec 20	Mtl	Boston 6	Canadiens 3
Dec 21	**Bos**	**Canadiens 4**	**Boston 3**
Dec 24	Tor	Canadiens 0	Toronto 2
Dec 27	Mtl	Detroit 2	Canadiens 2
Dec 31	**Det**	**Canadiens 2**	**Detroit 0**
Jan 1	Chi	Canadiens 2	Chicago 2
Jan 3	Mtl	Boston 1	Canadiens 0
Jan 8	Mtl	NY Rangers 4	Canadiens 4
Jan 10	**Mtl**	**Chicago 2**	**Canadiens 5**
Jan 11	NYR	Canadiens 0	NY Rangers 7
Jan 15	**Chi**	**Canadiens 2**	**Chicago 0**
Jan 17	Mtl	Detroit 1	Canadiens 1
Jan 18	**Det**	**Canadiens 3**	**Detroit 2**
Jan 21	**Tor**	**Canadiens 1**	**Toronto 0**
Jan 22	**Mtl**	**Toronto 1**	**Canadiens 4**
Jan 24	Mtl	Chicago 5	Canadiens 1
Jan 25	Det	Canadiens 3	Detroit 3
Jan 28	**NYR**	**Canadiens 2**	**NY Rangers 1**
Jan 29	**Mtl**	**NY Rangers 2**	**Canadiens 5**
Jan 31	Mtl	Boston 0	Canadiens 0
Feb 1	Bos	Canadiens 3	Boston 4
Feb 5	**Mtl**	**Toronto 0**	**Canadiens 2**
Feb 7	Mtl	Detroit 3	Canadiens 1
Feb 8	NYR	Canadiens 1	NY Rangers 1
Feb 12	**Chi**	**Canadiens 3**	**Chicago 2**
Feb 14	Tor	Canadiens 2	Toronto 2
Feb 15	Bos	Canadiens 0	Boston 1
Feb 19	Mtl	Detroit 4	Canadiens 1
Feb 21	**Mtl**	**NY Rangers 1**	**Canadiens 4**
Feb 25	**Tor**	**Canadiens 2**	**Toronto 1**
Feb 26	**Mtl**	**Toronto 1**	**Canadiens 4**
Feb 28	Mtl	Detroit 4	Canadiens 3
Mar 5	Bos	Canadiens 0	Boston 5
Mar 7	**Mtl**	**Chicago 0**	**Canadiens 1**
Mar 8	NYR	Canadiens 3	NY Rangers 4
Mar 12	Chi	Canadiens 2	Chicago 2
Mar 14	**Mtl**	**NY Rangers 2**	**Canadiens 3**
Mar 15	Bos	Canadiens 1	Boston 2
Mar 19	Mtl	Toronto 4	Canadiens 1
Mar 21	Mtl	Boston 2	Canadiens 1
Mar 22	Det	Canadiens 1	Detroit 1



1953
COUPE STANLEY CUP #7

Après s'être inclinés dans les deux premiers matchs de la série, les Hawks de Chicago ont rebondi avec trois gains consécutifs, mais Jacques Plante allait calmer leurs ardeurs en inscrivant un jeu blanc de 3 à 0 dans le sixième match. Les Canadiens l'emporteront finalement grâce à un gain de 4 à 1 dans le septième match. À ses deux premiers matchs en finale de la Coupe Stanley, Plante inscrit un gain et subit un revers avant d'être remplacé par le vétéran Gerry McNeil, qui blanchira les Bruins à deux reprises dans les trois derniers matchs. Maurice Richard réussit un triplé dans le quatrième match et donne aux siens une victoire de 7 à 3, alors que dans le cinquième match Elmer Lach marque le but qui donne la coupe Stanley aux Canadiens à 1:22 de la première période de prolongation.

After dropping the first two games in Montreal, the Hawks roar back with three straight wins but they are stonewalled in Game 6 by Jacques Plante who blanks the Hawks 3-0. The Canadiens go on to win the Semi-Finals with a 4-1 win in the seventh and decisive game. After Jacques Plante recorded a split decision in the first two games he ever played in the Stanley Cup Final, he was replaced by veteran Gerry McNeil who blanked the Bruins in two of the last three games. Rocket Richard recorded a hat trick in game 4 to lead the Canadiens to a 7-3 win and Elmer Lach scored the Cup-winning goal at 1:22 of overtime in the fifth game.

MARQUEURS / SCORERS

	PJ GP	B G	A A	PTS PTS
Bernard Geoffrion	12	6	4	10
Maurice Richard	12	7	1	8
Elmer Lach	12	1	6	7
Ken Mosdell	7	3	2	5
Dickie Moore	12	3	2	5
Doug Harvey	12	0	5	5
Tom Johnson	12	2	3	5
Eddie Mazur	7	2	2	4

DEMI-FINALE / SEMI-FINALS

Mar 24	**Chicago 1**	**@**	**Canadiens 3**
Mar 26	**Chicago 3**	**@**	**Canadiens 4**
Mar 29	Canadiens 1	@	Chicago 2 (P/OT)
Mar 31	Canadiens 1	@	Chicago 3
Avr 2	Chicago 4	@	Canadiens 2
Avr 4	**Canadiens 3**	**@**	**Chicago 0**
Avr 7	**Chicago 1**	**@**	**Canadiens 4**

* Série 4 de 7 / Best-of-seven series

FINALE COUPE STANLEY / STANLEY CUP FINAL

Avr 9	**Boston 2**	**@**	**Canadiens 4**
Avr 11	Boston 4	@	Canadiens 1
Avr 12	**Canadiens 3**	**@**	**Boston 0**
Avr 14	**Canadiens 7**	**@**	**Boston 3**
Avr 16	**Boston 0**	**@**	**Canadiens 1 (P/OT)**

* Série 4 de 7 / Best-of-seven series



JACQUES PLANTE

Le 4 avril 1953, le gardien **Jacques Plante** devient seulement le quatrième gardien-recrue dans l'histoire de la LNH à inscrire un blanchissage à son premier match en séries éliminatoires quand le Tricolore l'emporte 3 à 0 sur Chicago en demi-finale. Maurice Richard mène le Tricolore avec sept buts en séries suivi de **Bernard Geoffrion** avec six.

On April 4, 1953, the Canadiens' **Jacques Plante** became the fourth rookie goalie in NHL history to get a shutout in his first career playoff game, when he led the Canadiens to a 3-0 win at Chicago in the semi-finals. Maurice Richard leads all Habs in the playoffs with 7 goals followed by **Bernard Geoffrion** with 6.

1953-1954

35-24-11 - 81 PTS

n° #	PO.		PJ GP	B G	A A	PTS PTS	PUN PIM
9	AD	Maurice Richard	70	37	30	67	112
5	AD	Bernard Geoffrion	54	29	25	54	87
15	AG	Bert Olmstead	70	15	37	52	85
18	C	Ken Mosdell	67	22	24	46	64
2	D	Doug Harvey	68	8	29	37	110
4	C	Jean Béliveau	44	13	21	34	22
8	C	Paul Masnick	50	5	21	26	57
16	C	Elmer Lach	48	5	20	25	28
11	AG	Calum MacKay	47	10	13	23	54
6	AD	Floyd Curry	70	13	8	21	22
23	AG	Eddie Mazur	67	7	14	21	95
10	D	Tom Johnson	70	7	11	18	85
17	C	John McCormack	51	5	10	15	12
19	D	Dollard St-Laurent	53	3	12	15	43
20	AG	Paul Meger	44	4	9	13	24
8	AG	Dick Gamble	32	4	8	12	18
3	D	Émile Bouchard	70	1	10	11	89
14	AD	Lorne Davis	37	6	4	10	2
12	AG	Dickie Moore	13	1	4	5	12
21	D	Bud MacPherson	41	0	5	5	41
14	AD	Andre Corriveau	3	0	1	1	0
14	C	Fred Burchell	2	0	0	0	2
22	C	Ed Litzenberger	3	0	0	0	0
17	C	Gerry Desaulniers	3	0	0	0	0

	PJ GP	V W	D L	N T	BL SO	MINS MINS	MOY GAA	BC GA
Jacques Plante	17	7	5	5	5	1020	1.59	27
Gerry McNeil	53	28	19	6	6	3180	2.15	114

Président / President: Donat Raymond
Directeur général / General Manager: Frank Selke
Entraîneur-chef / Head Coach: Dick Irvin
Capitaine / Team Captain: Émile Bouchard

EN UN COUP D'OEIL / AT A GLANCE

En inscrivant un but et deux aides le **12 décembre 1953** face aux Rangers, **Maurice Richard** devient le **meilleur marqueur de l'histoire de la LNH** avec 611 points.

On **December 12, 1953**, **Maurice Richard** becomes the **NHL's all-time scoring leader** when he records a goal and two assists against the Rangers to bring his career total to 611 points..

PATINOIRE / HOME RINK

- Forum de Montréal ; capacité de 13 551 places.
- Montreal Forum; seating capacity 13,551

CLASSEMENT / RANKING

RANG DIVISION RANK DIVISION	RANG CONFÉRENCE RANK CONFERENCE	RÉSULTATS EN SÉRIES PLAYOFF RESULT
2	2	**Finale** / Finals

DATE	À/AT	VIS.	LOCAL
Oct 8	**Mtl**	**Chicago 0**	**Canadiens 3**
Oct 10	**Mtl**	**Detroit 1**	**Canadiens 4**
Oct 11	Bos	Canadiens 1	Boston 4
Oct 15	**Mtl**	**NY Rangers 1**	**Canadiens 6**
Oct 17	**Mtl**	**Boston 2**	**Canadiens 5**
Oct 18	Det	Canadiens 0	Detroit 4
Oct 22	**Chi**	**Canadiens 3**	**Chicago 2**
Oct 24	**Mtl**	**Detroit 0**	**Canadiens 1**
Oct 25	**NYR**	**Canadiens 2**	**NY Rangers 1**
Oct 29	**Mtl**	**Toronto 1**	**Canadiens 3**
Oct 31	Chi	Canadiens 0	Chicago 1
Nov 1	Det	Canadiens 1	Detroit 5
Nov 5	**Mtl**	**NY Rangers 3**	**Canadiens 4**
Nov 7	**Mtl**	**Boston 2**	**Canadiens 5**
Nov 8	Bos	Canadiens 0	Boston 2
Nov 11	Tor	Canadiens 1	Toronto 4
Nov 12	**Mtl**	**Chicago 2**	**Canadiens 4**
Nov 14	Mtl	Chicago 3	Canadiens 2
Nov 15	Chi	Canadiens 2	Chicago 2
Nov 19	**Mtl**	**Toronto 0**	**Canadiens 1**
Nov 21	**Mtl**	**Detroit 0**	**Canadiens 1**
Nov 22	Bos	Canadiens 2	Boston 2
Nov 26	**Chi**	**Canadiens 6**	**Chicago 3**
Nov 28	Tor	Canadiens 1	Toronto 3
Nov 29	NYR	Canadiens 1	NY Rangers 2
Dec 3	**Mtl**	**Toronto 1**	**Canadiens 5**
Dec 5	**Mtl**	**Boston 2**	**Canadiens 4**
Dec 6	**Bos**	**Canadiens 7**	**Boston 2**
Dec 9	Tor	Canadiens 0	Toronto 3
Dec 10	**Mtl**	**Chicago 3**	**Canadiens 5**
Dec 12	**Mtl**	**NY Rangers 2**	**Canadiens 7**
Dec 13	Det	Canadiens 3	Detroit 4
Dec 19	**Mtl**	**Boston 3**	**Canadiens 7**
Dec 20	NYR	Canadiens 1	NY Rangers 3
Dec 26	Mtl	NY Rangers 0	Canadiens 2
Dec 30	Tor	Canadiens 2	Toronto 2
Dec 31	Det	Canadiens 2	Detroit 2
Jan 2	Mtl	Boston 1	Canadiens 1
Jan 3	NYR	Canadiens 3	NY Rangers 4
Jan 7	**Mtl**	**Toronto 3**	**Canadiens 7**
Jan 9	**Mtl**	**Chicago 1**	**Canadiens 12**
Jan 10	Det	Canadiens 1	Detroit 2
Jan 16	Mtl	Boston 1	Canadiens 2
Jan 17	Bos	Canadiens 2	Boston 3
Jan 21	Mtl	Detroit 1	Canadiens 0
Jan 23	**Mtl**	**Chicago 1**	**Canadiens 5**
Jan 24	Chi	Canadiens 3	Chicago 8
Jan 27	**Tor**	**Canadiens 2**	**Toronto 0**
Jan 30	Mtl	NY Rangers 2	Canadiens 1
Feb 4	Mtl	Toronto 4	Canadiens 2
Feb 6	**Mtl**	**NY Rangers 3**	**Canadiens 4**
Feb 7	**NYR**	**Canadiens 4**	**NY Rangers 1**
Feb 11	Chi	Canadiens 2	Chicago 2
Feb 13	Tor	Canadiens 2	Toronto 2
Feb 14	Bos	Canadiens 1	Boston 4
Feb 18	**Mtl**	**Detroit 2**	**Canadiens 4**
Feb 20	**Mtl**	**Detroit 0**	**Canadiens 2**
Feb 22	Det	Canadiens 0	Detroit 3
Feb 25	Mtl	Toronto 0	Canadiens 0
Feb 27	**Mtl**	**NY Rangers 0**	**Canadiens 5**
Feb 28	NYR	Canadiens 0	NY Rangers 2
Mar 4	Bos	Canadiens 1	Boston 1
Mar 6	Mtl	Boston 3	Canadiens 3
Mar 7	Det	Canadiens 2	Detroit 2
Mar 11	Mtl	Toronto 3	Canadiens 0
Mar 13	**Mtl**	**Chicago 0**	**Canadiens 4**
Mar 14	**Chi**	**Canadiens 6**	**Chicago 0**
Mar 17	Tor	Canadiens 1	Toronto 3
Mar 20	**Mtl**	**Detroit 1**	**Canadiens 6**
Mar 21	**NYR**	**Canadiens 3**	**NY Rangers 1**

1954-1955

41-18-11 - 93 PTS

nº #	PO. PO.		PJ GP	B G	A A	PTS PTS	PUN PIM
5	AD	Bernard Geoffrion	70	38	37	75	57
9	AD	Maurice Richard	67	38	36	74	125
4	C	Jean Béliveau	70	37	36	73	58
15	AG	Bert Olmstead	70	10	48	58	103
18	C	Ken Mosdell	70	22	32	54	82
2	D	Doug Harvey	70	6	43	49	58
12	AG	Dickie Moore	67	16	20	36	32
11	AG	Calum MacKay	50	14	21	35	39
8	C	Jack LeClair	59	11	22	33	12
10	D	Tom Johnson	70	6	19	25	74
6	AD	Floyd Curry	68	11	10	21	36
3	D	Émile Bouchard	70	2	16	18	81
19	D	Dollard St-Laurent	58	3	14	17	24
14	C	Paul Ronty	4	0	0	0	0
17	AD	Ed Litzenberger	29	7	4	11	12
21	D	Bud MacPherson	30	1	8	9	55
22	C	Don Marshall	39	5	3	8	9
23	AG	Eddie Mazur	25	1	5	6	21
20	AG	Paul Meger	13	0	4	4	6
22	C	Paul Masnick	19	0	2	2	0
24	AG	Guy Rousseau	2	0	1	1	0
17	D	Jean-Guy Talbot	3	0	1	1	0
23	D	Jean-Paul Lamirande	1	0	0	0	0
1	G	André Binette	1	0	0	0	0
17	AD	Garry Blaine	1	0	0	0	0
20	AG	Jim Bartlett	2	0	0	0	4
1	G	Claude Evans	4	0	0	0	0
22	C	Orval Tessier	4	0	0	0	0

	PJ GP	V W	D L	N T	BL SO	MINS MINS	MOY GAA	BC GA
Jacques Plante	52	33	12	7	5	3080	2.14	110
Charlie Hodge	14	6	4	4	1	820	2.27	31
Claude Evans	4	1	2	0	0	200	3.60	12
André Binette	1	1	0	0	0	60	4.00	4

Président / President: Donat Raymond
Directeur général / General Manager: Frank Selke
Entraîneur-chef / Head Coach: Dick Irvin
Capitaine / Team Captain: Émile Bouchard

EN UN COUP D'OEIL / AT A GLANCE

Suspendu pour les trois derniers matchs de la saison et les séries éliminatoires après un incident le 13 mars à Boston, **Maurice Richard** échappe le **trophée Art Ross** aux mains de **Bernard Geoffrion** (75 points), qui le devancera par un point.

Following an incident on March 13 against the Bruins in Boston, **Maurice Richard** is suspended by NHL President Clarence Campbell for the last three games of the regular season and the playoffs, losing the scoring race to teammate **Bernard Geoffrion** (75 points) by a single point.

CLASSEMENT / RANKING

RANG DIVISION RANK DIVISION	RANG CONFÉRENCE RANK CONFERENCE	RÉSULTATS EN SÉRIES PLAYOFF RESULT
2	2	**Finale** / Finals

DATE	À/AT	VIS.	LOCAL
Oct 7	**Mtl**	**Chicago 2**	**Canadiens 4**
Oct 9	**Mtl**	**Boston 1**	**Canadiens 4**
Oct 11	Bos	Canadiens 2	Boston 2
Oct 13	Mtl	Detroit 3	Canadiens 2
Oct 15	**Chi**	**Canadiens 3**	**Chicago 0**
Oct 16	**Det**	**Canadiens 3**	**Detroit 1**
Oct 21	Mtl	Toronto 3	Canadiens 1
Oct 23	**Mtl**	**NY Rangers 1**	**Canadiens 7**
Oct 24	NYR	Canadiens 2	NY Rangers 4
Oct 27	**Tor**	**Canadiens 3**	**Toronto 1**
Oct 30	**Mtl**	**Chicago 1**	**Canadiens 5**
Nov 6	**Mtl**	**Detroit 1**	**Canadiens 4**
Nov 7	**Bos**	**Canadiens 4**	**Boston 3**
Nov 11	**Mtl**	**Chicago 4**	**Canadiens 7**
Nov 13	**Mtl**	**Boston 1**	**Canadiens 2**
Nov 14	Det	Canadiens 1	Detroit 4
Nov 17	Tor	Canadiens 2	Toronto 5
Nov 18	**Mtl**	**Toronto 4**	**Canadiens 5**
Nov 20	**Mtl**	**NY Rangers 1**	**Canadiens 4**
Nov 21	Bos	Canadiens 0	Boston 2
Nov 23	Chi	Canadiens 4	Chicago 4
Nov 25	**Chi**	**Canadiens 3**	**Chicago 2**
Nov 27	**Mtl**	**Detroit 1**	**Canadiens 4**
Nov 28	NYR	Canadiens 1	NY Rangers 4
Nov 30	Chi	Canadiens 3	Chicago 3
Dec 2	**Det**	**Canadiens 4**	**Detroit 1**
Dec 5	NYR	Canadiens 3	NY Rangers 3
Dec 8	Tor	Canadiens 1	Toronto 3
Dec 9	**Mtl**	**Toronto 0**	**Canadiens 2**
Dec 11	Mtl	Boston 3	Canadiens 0
Dec 12	Bos	Canadiens 2	Boston 2
Dec 16	**Mtl**	**NY Rangers 1**	**Canadiens 5**
Dec 18	**Chi**	**Canadiens 4**	**Chicago 2**
Dec 19	**Det**	**Canadiens 5**	**Detroit 0**
Dec 25	**Mtl**	**NY Rangers 1**	**Canadiens 4**
Dec 29	Tor	Canadiens 1	Toronto 1
Dec 30	**Mtl**	**Chicago 4**	**Canadiens 7**
Jan 1	**Mtl**	**Detroit 1**	**Canadiens 4**
Jan 2	Det	Canadiens 2	Detroit 3
Jan 6	**Mtl**	**Chicago 0**	**Canadiens 6**
Jan 8	Mtl	Boston 1	Canadiens 1
Jan 9	**NYR**	**Canadiens 7**	**NY Rangers 1**
Jan 15	Mtl	Detroit 4	Canadiens 3
Jan 16	Bos	Canadiens 0	Boston 6
Jan 20	**Mtl**	**Toronto 2**	**Canadiens 6**
Jan 22	**Mtl**	**Chicago 3**	**Canadiens 5**
Jan 23	**Chi**	**Canadiens 5**	**Chicago 3**
Jan 26	Tor	Canadiens 1	Toronto 1
Jan 29	**Mtl**	**Boston 0**	**Canadiens 4**
Jan 30	Det	Canadiens 1	Detroit 7
Feb 3	**Mtl**	**Toronto 2**	**Canadiens 3**
Feb 5	**Mtl**	**NY Rangers 1**	**Canadiens 3**
Feb 6	**NYR**	**Canadiens 7**	**NY Rangers 3**
Feb 9	Tor	Canadiens 1	Toronto 3
Feb 13	NYR	Canadiens 1	NY Rangers 4
Feb 17	**Mtl**	**Detroit 2**	**Canadiens 4**
Feb 19	**Mtl**	**NY Rangers 2**	**Canadiens 10**
Feb 24	Mtl	Toronto 1	Canadiens 1
Feb 26	**Mtl**	**Boston 1**	**Canadiens 4**
Feb 27	**NYR**	**Canadiens 7**	**NY Rangers 1**
Mar 2	**Tor**	**Canadiens 3**	**Toronto 2**
Mar 3	**Bos**	**Canadiens 4**	**Boston 1**
Mar 5	Mtl	Chicago 4	Canadiens 4
Mar 6	**Chi**	**Canadiens 4**	**Chicago 2**
Mar 10	Mtl	Toronto 0	Canadiens 0
Mar 12	**Mtl**	**Boston 1**	**Canadiens 2**
Mar 13	Bos	Canadiens 2	Boston 4
Mar 17	Mtl	Detroit 4	Canadiens 1
Mar 19	**Mtl**	**NY Rangers 2**	**Canadiens 4**
Mar 20	Det	Canadiens 0	Detroit 6

1955-1956

45-15-10 - 100 PTS

n° #	PO.		PJ GP	B G	A A	PTS PTS	PUN PIM
4	C	Jean Béliveau	70	47	41	88	143
9	AD	Maurice Richard	70	38	33	71	89
15	AG	Bert Olmstead	70	14	56	70	94
5	AD	Bernard Geoffrion	59	29	33	62	66
12	AG	Dickie Moore	70	11	39	50	55
2	D	Doug Harvey	62	5	39	44	60
16	C	Henri Richard	64	19	21	40	46
6	AD	Floyd Curry	70	14	18	32	10
18	C	Ken Mosdell	67	13	17	30	48
23	AD	Claude Provost	60	13	16	29	30
8	C	Jack LeClair	54	6	8	14	30
17	D	Jean-Guy Talbot	66	1	13	14	80
19	D	Dollard St-Laurent	46	4	9	13	58
10	D	Tom Johnson	64	3	10	13	75
22	C	Don Marshall	66	4	1	5	10
24	D	Bob Turner	33	1	4	5	35
14	AG	Dick Gamble	12	0	3	3	8
21	D	Jacques Deslauriers	2	0	0	0	0
14	C	Connie Broden	3	0	0	0	2
21	D	Wally Clune	5	0	0	0	6
3	D	Émile Bouchard	36	0	0	0	22

	PJ GP	V W	D L	N T	BL SO	MINS MINS	MOY GAA	BC GA
Jacques Plante	64	42	12	10	7	3840	1.86	119
Bob Perreault	6	3	3	0	1	360	2.00	12

Président / President: Donat Raymond
Directeur général / General Manager: Frank Selke
Entraîneur-chef / Head Coach: Toe Blake
Capitaine / Team Captain: Émile Bouchard

EN UN COUP D'OEIL / AT A GLANCE

Le 5 novembre 1955, **Jean Béliveau** marque quatre buts dont trois en **44 secondes** – tous en avantage numérique. Il s'agit du deuxième tour du chapeau le plus rapide dans l'histoire de la LNH.

Doug Harvey remporte le deuxième de ses **sept trophées Norris** en carrière.

On November 5, 1955, **Jean Béliveau** scores four goals including three in a **44-second** span – all on the powerplay. It's the second-fastest hat trick in NHL history.

Doug Harvey wins the second of his **seven Norris Trophies**.

PATINOIRE / HOME RINK

- Forum de Montréal ; capacité de 13 551 places.
- Montreal Forum; seating capacity 13,551

DATE	À/AT	VIS.	LOCAL
Oct 6	**Mtl**	**Toronto 0**	**Canadiens 2**
Oct 8	**Mtl**	**Boston 0**	**Canadiens 2**
Oct 9	**Bos**	**Canadiens 5**	**Boston 2**
Oct 15	**Mtl**	**NY Rangers 1**	**Canadiens 4**
Oct 16	Chi	Canadiens 2	Chicago 2
Oct 20	Mtl	Boston 3	Canadiens 2
Oct 22	**Mtl**	**Chicago 0**	**Canadiens 6**
Oct 26	Tor	Canadiens 1	Toronto 2
Oct 27	Mtl	Chicago 4	Canadiens 1
Oct 29	**Mtl**	**Detroit 1**	**Canadiens 2**
Oct 30	Det	Canadiens 2	Detroit 2
Nov 3	Mtl	Toronto 3	Canadiens 3
Nov 5	**Mtl**	**Boston 2**	**Canadiens 4**
Nov 6	Bos	Canadiens 3	Boston 3
Nov 9	NYR	Canadiens 1	NY Rangers 1
Nov 12	**Mtl**	**Detroit 0**	**Canadiens 3**
Nov 13	**Chi**	**Canadiens 2**	**Chicago 0**
Nov 16	**Tor**	**Canadiens 3**	**Toronto 2**
Nov 19	**Mtl**	**NY Rangers 1**	**Canadiens 6**
Nov 20	NYR	Canadiens 1	NY Rangers 1
Nov 24	Det	Canadiens 2	Detroit 3
Nov 26	**Mtl**	**Boston 1**	**Canadiens 3**
Nov 27	NYR	Canadiens 3	NY Rangers 3
Dec 1	**Bos**	**Canadiens 2**	**Boston 1**
Dec 3	**Tor**	**Canadiens 3**	**Toronto 1**
Dec 4	**Chi**	**Canadiens 5**	**Chicago 1**
Dec 8	**Mtl**	**Toronto 1**	**Canadiens 3**
Dec 10	**Mtl**	**Detroit 2**	**Canadiens 4**
Dec 11	**Bos**	**Canadiens 4**	**Boston 2**
Dec 15	**Mtl**	**NY Rangers 0**	**Canadiens 2**
Dec 17	**Mtl**	**Chicago 0**	**Canadiens 5**
Dec 18	Det	Canadiens 0	Detroit 2
Dec 20	**Chi**	**Canadiens 7**	**Chicago 1**
Dec 24	**Mtl**	**Detroit 2**	**Canadiens 4**
Dec 25	NYR	Canadiens 1	NY Rangers 5
Dec 28	Tor	Canadiens 0	Toronto 2
Dec 29	**Mtl**	**Toronto 2**	**Canadiens 5**
Dec 31	**Mtl**	**Chicago 3**	**Canadiens 7**
Jan 5	Mtl	Detroit 5	Canadiens 2
Jan 7	**Mtl**	**Chicago 1**	**Canadiens 3**
Jan 11	NYR	Canadiens 1	NY Rangers 6
Jan 14	Mtl	Boston 2	Canadiens 0
Jan 15	Det	Canadiens 0	Detroit 2
Jan 18	**Tor**	**Canadiens 3**	**Toronto 2**
Jan 19	**Mtl**	**Toronto 1**	**Canadiens 3**
Jan 21	**Mtl**	**NY Rangers 1**	**Canadiens 3**
Jan 22	**Chi**	**Canadiens 6**	**Chicago 2**
Jan 26	Bos	Canadiens 1	Boston 5
Jan 28	**Mtl**	**Boston 1**	**Canadiens 6**
Jan 29	Det	Canadiens 1	Detroit 1
Feb 2	**Det**	**Canadiens 2**	**Detroit 0**
Feb 4	**Mtl**	**Detroit 1**	**Canadiens 2**
Feb 5	NYR	Canadiens 3	NY Rangers 3
Feb 8	Tor	Canadiens 1	Toronto 1
Feb 10	**Chi**	**Canadiens 3**	**Chicago 1**
Feb 12	**Bos**	**Canadiens 7**	**Boston 1**
Feb 16	**Mtl**	**Toronto 1**	**Canadiens 8**
Feb 18	**Mtl**	**NY Rangers 4**	**Canadiens 9**
Feb 23	**Mtl**	**NY Rangers 2**	**Canadiens 5**
Feb 25	**Mtl**	**Detroit 1**	**Canadiens 5**
Feb 29	Tor	Canadiens 1	Toronto 4
Mar 2	**Chi**	**Canadiens 3**	**Chicago 1**
Mar 3	**Mtl**	**Chicago 1**	**Canadiens 3**
Mar 4	**Det**	**Canadiens 6**	**Detroit 4**
Mar 8	**Mtl**	**Toronto 3**	**Canadiens 4**
Mar 10	Mtl	Boston 4	Canadiens 0
Mar 11	Bos	Canadiens 1	Boston 3
Mar 15	**Mtl**	**Chicago 2**	**Canadiens 5**
Mar 17	**Mtl**	**NY Rangers 2**	**Canadiens 7**
Mar 18	**NYR**	**Canadiens 3**	**NY Rangers 1**



1956
COUPE STANLEY CUP # 8

En première ronde, les Canadiens disposent des Rangers en 5 matchs, les surclassant 24 à 9 . La série finale oppose les Canadiens aux Red Wings pour la quatrième fois en cinq ans. Au cours de cette série, Jean Béliveau inscrit sept buts, dont au moins un but à chacun des matchs pour établir un record en finale, en plus d'égaler la marque de 12 buts de Maurice Richard (1944). Avec cette coupe Stanley, Toe Blake devient le 10e entraîneur de l'histoire de la LNH à remporter la coupe à sa première saison.

In the opening round, the Canadiens dispatch the Rangers in five games, outscoring them 24-9. The Final features the Canadiens and the Red Wings for the fourth time in five years. In that series, Jean Béliveau scores seven times, including at least one in each game to set a modern day record for goals in the Final, tying Rocket Richard's overall NHL playoff record of 12 goals set in 1944. With this Stanley Cup win, Toe Blake becomes the 10th rookie coach in NHL history to capture the Holy Grail.

MARQUEURS / SCORERS

	PJ GP	B G	A A	PTS PTS
Jean Béliveau	10	12	7	19
Bernard Geoffrion	10	5	9	14
Maurice Richard	10	5	9	14
Bert Olmstead	10	4	10	14
Dickie Moore	10	3	6	9
Henri Richard	10	4	4	8
Doug Harvey	10	2	5	7
Floyd Curry	10	1	5	6
Claude Provost	10	3	3	6
Ken Mosdell	7	3	2	5
Jackie LeClair	6	1	1	2

DEMI-FINALE / SEMI-FINALS

Mar 20	**NY Rangers 1**	**@**	**Canadiens 7**
Mar 22	NY Rangers 4	@	Canadiens 2
Mar 24	**Canadiens 3**	**@**	**NY Rangers 1**
Mar 25	**Canadiens 5**	**@**	**NY Rangers 3**
Mar 27	**NY Rangers 0**	**@**	**Canadiens 7**

* Série 4 de 7 / Best-of-seven series

FINALE COUPE STANLEY / STANLEY CUP FINAL

Mar 31	**Detroit 4**	**@**	**Canadiens 6**
Avr 3	**Detroit 1**	**@**	**Canadiens 5**
Avr 5	Canadiens 1	@	Detroit 3
Avr 8	**Canadiens 3**	**@**	**Detroit 0**
Avr 10	**Detroit 1**	**@**	**Canadiens 3**

* Série 4 de 7 / Best-of-seven series



1956-1957

35-23-12 - 82 PTS

n° #	PO.		PJ GP	B G	A A	PTS PTS	PUN PIM
4	C	Jean Béliveau	69	33	51	84	105
9	AD	Maurice Richard	63	33	29	62	74
12	AG	Dickie Moore	70	29	29	58	56
16	C	Henri Richard	63	18	36	54	71
2	D	Doug Harvey	70	6	44	50	92
15	AG	Bert Olmstead	64	15	33	48	74
5	AD	Bernard Geoffrion	41	19	21	40	18
14	AD	Claude Provost	67	16	14	30	24
23	AG	André Pronovost	64	10	11	21	58
22	AG	Don Marshall	70	12	8	20	6
6	AD	Floyd Curry	70	7	9	16	20
10	D	Tom Johnson	70	4	11	15	59
8	C	Jack LeClair	47	3	10	13	14
17	D	Jean-Guy Talbot	59	0	13	13	70
19	D	Dollard St-Laurent	64	1	11	12	49
20	C	Phil Goyette	14	3	4	7	0
11	D	Bob Turner	58	1	4	5	48
20	AD	Al Johnson	2	0	1	1	2
20	C	Bronco Horvath	1	0	0	0	0
20	AG	Guy Rousseau	2	0	0	0	2
20	AD	Murray Balfour	2	0	0	0	2
24	C	Gene Achtymichuk	3	0	0	0	0
20	C	Ralph Backstrom	3	0	0	0	0
21	C	Jerry Wilson	3	0	0	0	2
8	AG	Stan Smrke	4	0	0	0	0
20	C	Glen Cressman	4	0	0	0	2
21	D	Bud MacPherson	10	0	0	0	4

	PJ GP	V W	D L	N T	BL SO	MINS MINS	MOY GAA	BC GA
Jacques Plante	61	31	18	12	9	3660	2.00	122
Gerry McNeil	9	4	5	0	0	540	3.44	31

Président / President: Donat Raymond
Directeur général / General Manager: Frank Selke
Entraîneur-chef / Head Coach: Toe Blake
Capitaine / Team Captain: Maurice Richard

EN UN COUP D'OEIL / AT A GLANCE

Les **Canadiens mènent la LNH** pour le plus de buts marqués (210) et le moins de buts accordés (155).

Jacques Plante termine au **premier rang** du circuit avec une moyenne de 2,00 et mène ses homologues avec neuf blanchissages.

The **Canadiens boast the NHL**'s top offense (210 goals) as well as the stingiest defense (155 goals against).

Netminder **Jacques Plante wins** the GAA title with a 2.00 average. He also leads the league in shutouts with nine.

PATINOIRE / HOME RINK

- Forum de Montréal ; capacité de 13 551 places.
- Montreal Forum; seating capacity 13,551

DATE	À/AT	VIS.	LOCAL
Oct 13	**Mtl**	**Boston 0**	**Canadiens 3**
Oct 14	Bos	Canadiens 1	Boston 3
Oct 18	Mtl	Chicago 1	Canadiens 1
Oct 20	**Mtl**	**NY Rangers 0**	**Canadiens 5**
Oct 24	NYR	Canadiens 2	NY Rangers 3
Oct 25	Mtl	Toronto 3	Canadiens 2
Oct 27	Mtl	Boston 1	Canadiens 0
Oct 28	Det	Canadiens 1	Detroit 4
Nov 1	**Mtl**	**Detroit 3**	**Canadiens 4**
Nov 3	**Mtl**	**Chicago 0**	**Canadiens 6**
Nov 4	**Chi**	**Canadiens 1**	**Chicago 0**
Nov 7	**Tor**	**Canadiens 4**	**Toronto 3**
Nov 8	**Mtl**	**NY Rangers 2**	**Canadiens 4**
Nov 10	Mtl	Boston 3	Canadiens 1
Nov 11	Bos	Canadiens 2	Boston 3
Nov 14	**NYR**	**Canadiens 5**	**NY Rangers 3**
Nov 17	**Mtl**	**Detroit 2**	**Canadiens 6**
Nov 18	Det	Canadiens 3	Detroit 8
Nov 22	Chi	Canadiens 3	Chicago 5
Nov 24	**Mtl**	**NY Rangers 1**	**Canadiens 6**
Nov 25	NYR	Canadiens 1	NY Rangers 1
Nov 29	**Mtl**	**Toronto 2**	**Canadiens 4**
Dec 1	**Mtl**	**Chicago 0**	**Canadiens 7**
Dec 2	Det	Canadiens 0	Detroit 1
Dec 5	**Tor**	**Canadiens 3**	**Toronto 1**
Dec 7	**Chi**	**Canadiens 3**	**Chicago 1**
Dec 9	Bos	Canadiens 1	Boston 1
Dec 13	**Mtl**	**Toronto 2**	**Canadiens 6**
Dec 15	**Mtl**	**Boston 4**	**Canadiens 6**
Dec 16	NYR	Canadiens 2	NY Rangers 4
Dec 20	**Mtl**	**Toronto 2**	**Canadiens 4**
Dec 22	Mtl	Detroit 1	Canadiens 1
Dec 23	Det	Canadiens 3	Detroit 3
Dec 26	Tor	Canadiens 0	Toronto 1
Dec 29	**Mtl**	**NY Rangers 3**	**Canadiens 6**
Jan 1	**Chi**	**Canadiens 6**	**Chicago 2**
Jan 3	Mtl	Chicago 3	Canadiens 3
Jan 5	**Mtl**	**Detroit 0**	**Canadiens 1**
Jan 6	**NYR**	**Canadiens 3**	**NY Rangers 2**
Jan 10	**Mtl**	**Toronto 1**	**Canadiens 2**
Jan 12	**Mtl**	**Boston 1**	**Canadiens 4**
Jan 13	**Bos**	**Canadiens 3**	**Boston 1**
Jan 16	**Tor**	**Canadiens 3**	**Toronto 2**
Jan 19	**Mtl**	**NY Rangers 0**	**Canadiens 5**
Jan 20	Chi	Canadiens 2	Chicago 4
Jan 26	Mtl	Chicago 4	Canadiens 4
Jan 27	Bos	Canadiens 2	Boston 5
Jan 31	**Mtl**	**Detroit 3**	**Canadiens 5**
Feb 2	Mtl	Boston 2	Canadiens 1
Feb 3	Det	Canadiens 3	Detroit 3
Feb 6	Tor	Canadiens 1	Toronto 1
Feb 9	Bos	Canadiens 2	Boston 2
Feb 10	NYR	Canadiens 4	NY Rangers 5
Feb 14	Mtl	Toronto 2	Canadiens 1
Feb 16	Mtl	NY Rangers 2	Canadiens 1
Feb 17	**Chi**	**Canadiens 3**	**Chicago 2**
Feb 21	Mtl	Detroit 3	Canadiens 3
Feb 23	**Mtl**	**NY Rangers 1**	**Canadiens 4**
Feb 24	NYR	Canadiens 3	NY Rangers 4
Feb 28	**Det**	**Canadiens 3**	**Detroit 0**
Mar 2	**Mtl**	**Detroit 1**	**Canadiens 5**
Mar 3	Bos	Canadiens 2	Boston 5
Mar 6	Tor	Canadiens 1	Toronto 3
Mar 9	**Mtl**	**Chicago 4**	**Canadiens 6**
Mar 10	Chi	Canadiens 1	Chicago 3
Mar 14	**Mtl**	**Toronto 4**	**Canadiens 8**
Mar 16	Mtl	Boston 2	Canadiens 2
Mar 17	Det	Canadiens 1	Detroit 2
Mar 20	**Tor**	**Canadiens 2**	**Toronto 1**
Mar 23	**Mtl**	**Chicago 0**	**Canadiens 3**



1957
COUPE STANLEY CUP # 9

La demi-finale met aux prises les Canadiens et les Rangers. Ces derniers ne remportent qu'un match, une victoire de 4 à 3 en prolongation dans le deuxième match, avant de s'incliner en cinq parties. Rocket Richard marque le but qui scelle l'issue de la série à la faveur du Tricolore après seulement 71 secondes de prolongation dans le cinquième match. Dans la finale face aux Bruins, Richard marque quatre fois dans le premier match, dont trois en deuxième période. Les Canadiens limitent leurs adversaires à six buts en cinq matchs pour leur deuxième coupe Stanley consécutive.

The Canadiens oust the Rangers in five Semi-Final games, as New York's only triumph is a 4-3 overtime win in game two. Maurice Richard scored the goal that dispatched the Rangers after only 71 seconds of overtime in the fifth game. In the Final between the Bruins and the Canadiens, Maurice Richard scores four times in game one, including three goals in the second period. The Canadiens held the Bruins to six goals in five games to win their second consecutive Stanley Cup.

MARQUEURS / SCORERS

	PJ GP	B G	A A	PTS PTS
Bernard Geoffrion	10	11	7	18
Jean Béliveau	10	6	6	12
Maurice Richard	10	8	3	11
Dickie Moore	10	3	7	10
Bert Olmstead	10	0	9	9
Henri Richard	10	2	6	8
Doug Harvey	10	0	7	7
Floyd Curry	10	3	2	5
Don Marshall	10	1	3	4
Phil Goyette	10	2	1	3

DEMI-FINALE / SEMI-FINALS

Mar 26	**Canadiens 4**	@	**NY Rangers 1**
Mar 28	Canadiens 3	@	NY Rangers 4 (P/OT)
Mar 30	**NY Rangers 3**	@	**Canadiens 8**
Avr 2	**NY Rangers 1**	@	**Canadiens 3**
Avr 4	**NY Rangers 3**	@	**Canadiens 4 (P/OT)**

* Série 4 de 7 / Best-of-seven series

FINALE COUPE STANLEY / STANLEY CUP FINAL

Avr 6	**Boston 1**	@	**Canadiens 5**
Avr 9	**Boston 0**	@	**Canadiens 1**
Avr 11	**Canadiens 4**	@	**Boston 2**
Avr 14	Canadiens 0	@	Boston 2
Avr 16	**Boston 1**	@	**Canadiens 5**

* Série 4 de 7 / Best-of-seven series



BERNARD GEOFFRION

1957-1958

43-17-10 - 96 PTS

n° #	PO.		PJ GP	B G	A A	PTS PTS	PUN PIM
12	AG	Dickie Moore	70	36	48	84	65
16	C	Henri Richard	67	28	52	80	56
4	C	Jean Béliveau	55	27	32	59	93
14	AD	Claude Provost	70	19	32	51	71
5	AD	Bernard Geoffrion	42	27	23	50	51
20	C	Phil Goyette	70	9	37	46	8
22	AG	Don Marshall	68	22	19	41	14
2	D	Doug Harvey	68	9	32	41	131
18	AG	Marcel Bonin	66	15	24	39	37
15	AG	Bert Olmstead	57	9	28	37	71
9	AD	Maurice Richard	28	15	19	34	28
23	AG	André Pronovost	66	16	12	28	55
19	D	Dollard St-Laurent	65	3	20	23	68
10	D	Tom Johnson	66	3	18	21	75
17	D	Jean-Guy Talbot	55	4	15	19	65
8	C	Gene Achtymichuk	16	3	5	8	2
6	AD	Floyd Curry	42	2	3	5	8
8	C	Connie Broden	3	2	1	3	0
8	AG	Stan Smrke	5	0	3	3	0
11	D	Bob Turner	66	0	3	3	30
8	AD	Murray Balfour	3	1	1	2	4
8	C	Ralph Backstrom	2	0	1	1	0
8	C	Ken Mosdell	2	0	1	1	0
21	D	Jack Bownass	4	0	1	1	0
21	D	Albert Langlois	1	0	0	0	0
8	C	Billy Carter	1	0	0	0	0
8	AG	Claude LaForge	5	0	0	0	0

	PJ GP	V W	D L	N T	BL SO	MINS MINS	MOY GAA	BC GA
Jacques Plante	57	34	14	8	9	3386	2.11	119
Charlie Hodge	12	8	2	2	1	720	2.58	31
Don Aiken	1	0	1	-	-	34	10.59	6
Len Broderick	1	1	0	0	0	60	2.00	2

Président / President: Hartland de Montarville Molson
Directeur général / General Manager: Frank Selke
Entraîneur-chef / Head Coach: Toe Blake
Capitaine / Team Captain: Maurice Richard

EN UN COUP D'ŒIL / AT A GLANCE

Le **19 octobre 1957**, à son **863e match**, **Maurice Richard** devient le premier joueur de la LNH à marquer **500 buts**.

Le **9 novembre 1957**, **Claude Provost** marque après seulement quatre secondes de jeu au deuxième vingt pour inscrire un record de la LNH pour **le but le plus rapide** en début de période.

On **October 19, 1957**, playing in his **863rd career game**, **Rocket Richard** becomes the first player in NHL history to score **500 career goals**.

On **November 9**, the Canadiens' **Claude Provost** scores just four seconds into the second period to set an NHL record for **the fastest goal** from the start of a period.

DATE	À/AT	VIS.	LOCAL
Oct 10	**Mtl**	**Chicago 1**	**Canadiens 5**
Oct 12	Mtl	NY Rangers 2	Canadiens 2
Oct 13	**Det**	**Canadiens 6**	**Detroit 0**
Oct 15	Chi	Canadiens 3	Chicago 3
Oct 17	**Mtl**	**Toronto 3**	**Canadiens 9**
Oct 19	**Mtl**	**Chicago 1**	**Canadiens 3**
Oct 26	**Mtl**	**Boston 3**	**Canadiens 4**
Oct 27	NYR	Canadiens 1	NY Rangers 4
Oct 30	**Tor**	**Canadiens 6**	**Toronto 2**
Oct 31	Mtl	Toronto 3	Canadiens 1
Nov 2	**Mtl**	**Detroit 3**	**Canadiens 6**
Nov 7	**Mtl**	**Detroit 0**	**Canadiens 6**
Nov 9	**Mtl**	**Boston 2**	**Canadiens 4**
Nov 13	**Tor**	**Canadiens 4**	**Toronto 2**
Nov 16	Mtl	NY Rangers 4	Canadiens 2
Nov 17	NYR	Canadiens 2	NY Rangers 4
Nov 23	**Bos**	**Canadiens 4**	**Boston 2**
Nov 24	Det	Canadiens 3	Detroit 3
Nov 28	**Chi**	**Canadiens 2**	**Chicago 0**
Nov 30	**Mtl**	**Chicago 1**	**Canadiens 6**
Dec 1	**Bos**	**Canadiens 4**	**Boston 1**
Dec 4	Tor	Canadiens 0	Toronto 0
Dec 5	**Mtl**	**Toronto 3**	**Canadiens 4**
Dec 7	Mtl	Detroit 2	Canadiens 1
Dec 8	**Det**	**Canadiens 3**	**Detroit 1**
Dec 12	**Mtl**	**NY Rangers 2**	**Canadiens 3**
Dec 14	Mtl	Boston 1	Canadiens 1
Dec 15	**Chi**	**Canadiens 2**	**Chicago 0**
Dec 18	NYR	Canadiens 4	NY Rangers 5
Dec 21	Mtl	NY Rangers 4	Canadiens 2
Dec 22	**Bos**	**Canadiens 4**	**Boston 1**
Dec 25	Tor	Canadiens 4	Toronto 5
Dec 28	**Mtl**	**Detroit 0**	**Canadiens 6**
Dec 29	**NYR**	**Canadiens 4**	**NY Rangers 3**
Jan 1	**Bos**	**Canadiens 4**	**Boston 3**
Jan 2	**Mtl**	**Toronto 2**	**Canadiens 5**
Jan 4	**Mtl**	**Detroit 1**	**Canadiens 2**
Jan 5	**NYR**	**Canadiens 4**	**NY Rangers 0**
Jan 9	**Mtl**	**Chicago 3**	**Canadiens 11**
Jan 11	**Mtl**	**NY Rangers 3**	**Canadiens 9**
Jan 12	Chi	Canadiens 1	Chicago 7
Jan 16	**Mtl**	**Toronto 2**	**Canadiens 5**
Jan 18	Mtl	Boston 3	Canadiens 0
Jan 19	**Bos**	**Canadiens 6**	**Boston 2**
Jan 22	**Tor**	**Canadiens 2**	**Toronto 0**
Jan 25	**Mtl**	**Chicago 1**	**Canadiens 2**
Jan 26	Det	Canadiens 2	Detroit 4
Jan 30	**Mtl**	**Detroit 0**	**Canadiens 7**
Feb 1	**Mtl**	**Boston 1**	**Canadiens 3**
Feb 2	**Chi**	**Canadiens 3**	**Chicago 1**
Feb 6	Det	Canadiens 1	Detroit 1
Feb 8	Mtl	Chicago 3	Canadiens 2
Feb 9	**NYR**	**Canadiens 3**	**NY Rangers 1**
Feb 12	**Tor**	**Canadiens 5**	**Toronto 2**
Feb 15	Bos	Canadiens 2	Boston 2
Feb 16	Chi	Canadiens 0	Chicago 4
Feb 20	**Mtl**	**Boston 0**	**Canadiens 4**
Feb 22	Mtl	NY Rangers 2	Canadiens 2
Feb 23	Det	Canadiens 3	Detroit 3
Feb 27	**Mtl**	**Toronto 1**	**Canadiens 4**
Mar 1	Mtl	Detroit 2	Canadiens 2
Mar 8	Mtl	NY Rangers 3	Canadiens 2
Mar 9	**Chi**	**Canadiens 4**	**Chicago 1**
Mar 12	**Tor**	**Canadiens 5**	**Toronto 3**
Mar 13	Bos	Canadiens 3	Boston 7
Mar 15	**Mtl**	**Chicago 1**	**Canadiens 4**
Mar 16	**NYR**	**Canadiens 3**	**NY Rangers 2**
Mar 20	**Mtl**	**Toronto 4**	**Canadiens 7**
Mar 22	Mtl	Boston 8	Canadiens 5
Mar 23	Det	Canadiens 2	Detroit 4

PATINOIRE / HOME RINK

- Forum de Montréal ; capacité de 13 551 places.
- Montreal Forum; seating capacity 13,551



1958
COUPE STANLEY CUP # 10

La première ronde des séries est à l'avantage des Canadiens, qui marquent 19 buts contre seulement six pour Detroit pour l'emporter en quatre matchs consécutifs. Dans le premier match de la série, Phil Goyette réussit un tour du chapeau. Pour une deuxième année consécutive les Canadiens et les Bruins font les frais de la finale, mais le Tricolore prévaudra encore, en six matchs. Dans le cinquième match de la finale, Maurice Richard inscrit le troisième but en prolongation en finale de sa carrière et son sixième en supplémentaire en séries inscrivant un record de la LNH dans chacune des catégories.

The opening round was a one-sided affair as the Canadiens outscored the Red Wings 19 goals to six to take the series in four straight games. Phil Goyette had a hat trick in the first game. The Canadiens and Bruins met for a second straight year in the Cup Final and the result was the same as the previous year with the Canadiens coming out on top, this time in six games. In game five of the final, Maurice Richard recorded the third final series overtime goal of his career and his sixth overtime goal in the playoffs, setting all-time records in each category.

MARQUEURS / SCORERS

	PJ GP	B G	A A	PTS PTS
Maurice Richard	10	11	4	15
Jean Béliveau	10	4	8	12
Bernard Geoffrion	10	6	5	11
Dickie Moore	10	4	7	11
Doug Harvey	10	2	9	11
Henri Richard	10	1	7	8
Phil Goyette	10	4	1	5
Claude Provost	10	1	3	4
Bert Olmstead	9	0	3	3
Jean-Guy Talbot	10	0	3	3

Jacques Plante mène les gardiens en séries avec une excellente moyenne de 1,94 en dix matchs joués, amassant aussi un jeu blanc et accordant un but ou moins à cinq occasions. À l'attaque, **Maurice Richard** mène encore les buteurs des séries avec 11 buts alors que ses 15 points lui donnent le 3e rang. Dans le 4e match de la demi-finale contre Detroit, le Rocket inscrit son septième et dernier tour du chapeau en séries de sa carrière.

Jacques Plante leads all netminders in the playoffs with an outstanding 1.94 GAA in 10 games. Plante allowed one goal or less in five of the 10 games he played in. Up front, **Maurice Richard** once again led all goal scorers in the playoffs with 11 while his 15 points ranked him third in playoff scoring. In the fourth and deciding game of their Stanley Cup semi-final series, Richard scored his seventh and final career playoff hat trick.

DEMI-FINALE / SEMI-FINALS

Mar 25	**Detroit 1**	@	**Canadiens 8**
Mar 27	**Detroit 1**	@	**Canadiens 5**
Mar 30	**Canadiens 2**	@	**Detroit 1 (P/OT)**
Avr 1	**Canadiens 4**	@	**Detroit 3**

* Série 4 de 7 / Best-of-seven series

FINALE COUPE STANLEY / STANLEY CUP FINAL

Avr 8	**Boston 1**	@	**Canadiens 2**
Avr 10	Boston 5	@	Canadiens 2
Avr 13	**Canadiens 3**	@	**Boston 0**
Avr 15	Canadiens 1	@	Boston 3
Avr 17	**Boston 2**	@	**Canadiens 3 (P/OT)**
Avr 20	**Canadiens 5**	@	**Boston 3**

* Série 4 de 7 / Best-of-seven series



MAURICE RICHARD

1958-1959

39-18-13 - 91 PTS

n° #	PO.		PJ GP	B G	A A	PTS PTS	PUN PIM
12	AG	Dickie Moore	70	41	55	96	61
4	C	Jean Béliveau	64	45	46	91	67
5	AD	Bernard Geoffrion	59	22	44	66	30
16	C	Henri Richard	63	21	30	51	33
18	AG	Marcel Bonin	57	13	30	43	38
6	C	Ralph Backstrom	64	18	22	40	19
10	D	Tom Johnson	70	10	29	39	76
9	AD	Maurice Richard	42	17	21	38	27
14	AD	Claude Provost	69	16	22	38	37
15	AG	Ab McDonald	69	13	23	36	35
22	AG	Don Marshall	70	10	22	32	12
20	C	Phil Goyette	63	10	18	28	8
11	D	Bob Turner	68	4	24	28	66
23	AG	André Pronovost	70	9	14	23	48
17	D	Jean-Guy Talbot	69	4	17	21	77
2	D	Doug Harvey	61	4	16	20	61
21	D	Ian Cushenan	35	1	2	3	28
19	D	Albert Langlois	48	0	3	3	26

	PJ GP	V W	D L	N T	BL SO	MINS MINS	MOY GAA	BC GA
Jacques Plante	67	38	16	13	9	4000	2.16	144
Claude Cyr	1	0	0	0	0	20	3.00	1
Charlie Hodge	2	1	1	0	0	120	3.00	6
Claude Pronovost	2	0	1	0	0	60	7.00	7

Président / President: Hartland de Montarville Molson
Directeur général / General Manager: Frank Selke
Entraîneur-chef / Head Coach: Toe Blake
Capitaine / Team Captain: Maurice Richard

PATINOIRE / HOME RINK

- Forum de Montréal ; capacité de 13 551 places.
- Montreal Forum; seating capacity 13,551

EN UN COUP D'OEIL / AT A GLANCE

Avec un but et une aide le **22 mars 1959**, **Dickie Moore** établit un record de la LNH pour le plus de points en une saison et un total de **96 points**.

Dickie Moore remporte le trophée **Art-Ross**, **Tom Johnson** le **Norris**, **Jacques Plante** le **Vézina** et **Ralph Backstrom** le **Calder**.

On **March 22, 1959**, **Dickie Moore** gets a goal and an assist to set a new NHL record for most points in a season with **96**.

Dickie Moore earns the **Art Ross trophy**, **Tom Johnson** gets the **Norris**, **Jacques Plante** claims the **Vezina** and **Ralph Backstrom** is awarded the **Calder Trophy**.

DATE	À/AT	VIS.	LOCAL
Oct 9	**Mtl**	**Boston 2**	**Canadiens 3**
Oct 11	**Mtl**	**Detroit 0**	**Canadiens 2**
Oct 12	Bos	Canadiens 2	Boston 4
Oct 16	**Mtl**	**Toronto 3**	**Canadiens 4**
Oct 18	Mtl	NY Rangers 2	Canadiens 2
Oct 19	**NYR**	**Canadiens 5**	**NY Rangers 3**
Oct 23	**Mtl**	**Chicago 1**	**Canadiens 9**
Oct 25	Mtl	Boston 5	Canadiens 2
Oct 26	**Det**	**Canadiens 5**	**Detroit 3**
Oct 28	Chi	Canadiens 5	Chicago 5
Oct 29	**Tor**	**Canadiens 5**	**Toronto 0**
Nov 1	Mtl	Chicago 4	Canadiens 2
Nov 8	Mtl	NY Rangers 6	Canadiens 5
Nov 12	**Tor**	**Canadiens 4**	**Toronto 1**
Nov 15	**Chi**	**Canadiens 3**	**Chicago 1**
Nov 16	NYR	Canadiens 1	NY Rangers 2
Nov 20	Mtl	Detroit 4	Canadiens 4
Nov 22	**Mtl**	**Chicago 1**	**Canadiens 5**
Nov 23	Bos	Canadiens 0	Boston 2
Nov 26	NYR	Canadiens 3	NY Rangers 5
Nov 27	**Chi**	**Canadiens 2**	**Chicago 1**
Nov 29	**Mtl**	**Detroit 2**	**Canadiens 6**
Nov 30	**Det**	**Canadiens 7**	**Detroit 0**
Dec 4	Mtl	Toronto 2	Canadiens 2
Dec 6	**Mtl**	**NY Rangers 0**	**Canadiens 6**
Dec 7	**Bos**	**Canadiens 4**	**Boston 1**
Dec 13	Mtl	Detroit 2	Canadiens 2
Dec 14	**Det**	**Canadiens 6**	**Detroit 1**
Dec 18	**Mtl**	**Toronto 1**	**Canadiens 4**
Dec 20	**Mtl**	**Chicago 1**	**Canadiens 4**
Dec 21	**Bos**	**Canadiens 5**	**Boston 0**
Dec 25	**Mtl**	**NY Rangers 1**	**Canadiens 4**
Dec 27	**Mtl**	**Boston 1**	**Canadiens 6**
Dec 28	NYR	Canadiens 3	NY Rangers 5
Dec 31	Tor	Canadiens 0	Toronto 2
Jan 1	Chi	Canadiens 2	Chicago 2
Jan 3	**Mtl**	**NY Rangers 1**	**Canadiens 5**
Jan 4	Det	Canadiens 2	Detroit 2
Jan 8	**Mtl**	**Toronto 0**	**Canadiens 3**
Jan 10	**Mtl**	**Chicago 0**	**Canadiens 1**
Jan 11	Bos	Canadiens 3	Boston 3
Jan 17	Mtl	Boston 3	Canadiens 3
Jan 18	Chi	Canadiens 1	Chicago 1
Jan 21	Tor	Canadiens 1	Toronto 3
Jan 24	**Mtl**	**NY Rangers 1**	**Canadiens 3**
Jan 25	**Det**	**Canadiens 7**	**Detroit 3**
Jan 29	Mtl	Detroit 4	Canadiens 1
Jan 31	Mtl	Chicago 3`	Canadiens 3
Feb 1	Chi	Canadiens 3	Chicago 3
Feb 5	Mtl	Toronto 6	Canadiens 3
Feb 7	Mtl	Boston 3	Canadiens 2
Feb 8	**Det**	**Canadiens 3**	**Detroit 1**
Feb 11	**Tor**	**Canadiens 5**	**Toronto 2**
Feb 14	**Bos**	**Canadiens 2**	**Boston 1**
Feb 15	**NYR**	**Canadiens 5**	**NY Rangers 1**
Feb 19	**Mtl**	**Detroit 0**	**Canadiens 7**
Feb 21	**Mtl**	**Boston 0**	**Canadiens 6**
Feb 22	NYR	Canadiens 1	NY Rangers 5
Feb 25	Tor	Canadiens 2	Toronto 3
Feb 28	**Mtl**	**NY Rangers 1**	**Canadiens 6**
Mar 5	**Mtl**	**Toronto 1**	**Canadiens 2**
Mar 7	**Mtl**	**Detroit 2**	**Canadiens 10**
Mar 8	**Chi**	**Canadiens 2**	**Chicago 1**
Mar 10	Det	Canadiens 5	Detroit 5
Mar 11	**Tor**	**Canadiens 6**	**Toronto 2**
Mar 14	**Mtl**	**Chicago 4**	**Canadiens 8**
Mar 15	Bos	Canadiens 3	Boston 5
Mar 19	Mtl	Toronto 6	Canadiens 3
Mar 21	Mtl	Boston 4	Canadiens 3
Mar 22	**NYR**	**Canadiens 4**	**NY Rangers 2**



1959
COUPE STANLEY CUP #11

Les Black Hawks et les Canadiens remportent chacun leurs matchs à domicile avant que les Canadiens ne mettent un terme à la série avec une victoire à Chicago dans le 6e match grâce à un but de Claude Provost à 18:32. Les Canadiens atteignent la finale pour une neuvième année consécutive, cette fois devant les Leafs de Toronto qu'ils vainquent en cinq matchs. Avec une quatrième coupe consécutive, le Tricolore surpasse le record de trois coupes qu'il partageait avec les Leafs (1947 à 1949).

The Hawks and the Canadiens trade home ice wins until the Habs win game six in Chicago on a goal by Claude Provost at 18:32 of the third period to claim the series. The Canadiens advance to the Stanley Cup Final for the ninth straight year, this time facing the Toronto Maple Leafs and winning in five games. With a fourth consecutive championship, the Canadiens break the record of three Stanley Cups they had shared with the Toronto Maple Leafs (1947-49).

MARQUEURS / SCORERS

	PJ GP	B G	A A	PTS PTS
Dickie Moore	11	5	12	17
Marcel Bonin	11	10	5	15
Bernard Geoffrion	11	5	8	13
Doug Harvey	11	1	11	12
Henri Richard	11	3	8	11
Ralph Backstrom	11	3	5	8
Claude Provost	11	6	2	8
Jean Béliveau	3	1	4	5
Tom Johnson	11	2	3	5



DICKIE MOORE

DEMI-FINALE / SEMI-FINALS

Mar 24	**Chicago 2**	@	**Canadiens 4**
Mar 26	**Chicago 1**	@	**Canadiens 5**
Mar 28	Canadiens 2	@	Chicago 4
Mar 31	Canadiens 1	@	Chicago 3
Avr 2	**Chicago 2**	@	**Canadiens 4**
Avr 4	**Canadiens 5**	@	**Chicago 4**

* Série 4 de 7 / Best-of-seven series

FINALE COUPE STANLEY / STANLEY CUP FINAL

Avr 9	**Toronto 3**	@	**Canadiens 5**
Avr 11	**Toronto 1**	@	**Canadiens 3**
Avr 14	Canadiens 2	@	Toronto 3 (P/OT)
Avr 16	**Canadiens 3**	@	**Toronto 2**
Avr 18	**Toronto 3**	@	**Canadiens 5**

* Série 4 de 7 / Best-of-seven series

Le 7 mars 1959 au Forum de Montréal, **Dickie Moore** enfile deux buts et se fait complice de quatre autres buts dans un gain de 10 à 2 contre Detroit. Lors de cette rencontre, **Jean Béliveau** amasse sept points (4 buts et 3 aides). Deux semaines plus tard, le 22 mars, dans une victoire de 4 à 2 à New York, **Moore** inscrit un nouveau record de la LNH pour le plus de points en saison régulière en obtenant un but et une aide pour porter son total à 96 points, surpassant la marque de 95 qui appartenait à Gordie Howe depuis 1952-1953.

On March 7, 1959, **Dickie Moore** scored two goals and added four assists in the Canadiens' 10-2 win against Detroit, at the Forum. In that game, **Jean Béliveau** earned 7 points (4 goals, 3 assists). Two weeks later, on March 22, **Moore** set an NHL record for most points in a season, when he scored a goal and an assist for his 96th point of the year in a 4-2 Canadiens' win at New York thus breaking Gordie Howe's record of 95 points, set in 1952-53.

1959-1960

40-18-12 - 92 PTS

n°	PO.		PJ	B	A	PTS	PUN
#	PO.		GP	G	A	PTS	PIM
4	C	Jean Béliveau	60	34	40	74	57
16	C	Henri Richard	70	30	43	73	66
5	AD	Bernard Geoffrion	59	30	41	71	36
12	AG	Dickie Moore	62	22	42	64	54
18	AG	Marcel Bonin	59	17	34	51	59
14	AD	Claude Provost	70	17	29	46	42
20	C	Phil Goyette	65	21	22	43	4
22	C	Don Marshall	70	16	22	38	4
9	AD	Maurice Richard	51	19	16	35	50
23	AG	André Pronovost	69	12	19	31	61
10	D	Tom Johnson	64	4	25	29	59
6	C	Ralph Backstrom	64	13	15	28	24
2	D	Doug Harvey	66	6	21	27	45
15	AG	Ab McDonald	68	9	13	22	26
19	D	Albert Langlois	67	1	14	15	48
17	D	Jean-Guy Talbot	69	1	14	15	60
8	AD	Bill Hicke	43	3	10	13	17
11	D	Bob Turner	54	0	9	9	40
21	D	Jean-Claude Tremblay	11	0	1	1	0
21	AG	Reg Fleming	3	0	0	0	2
24	C	Cecil Hoekstra	4	0	0	0	0

	PJ	V	D	N	BL	MINS	MOY	BC
	GP	W	L	T	SO	MINS	GAA	GA
Jacques Plante	69	40	17	12	3	4140	2.54	175
Charlie Hodge	1	0	1	0	0	60	3.00	3

Président / President: Hartland de Montarville Molson
Directeur général / General Manager: Frank Selke
Entraîneur-chef / Head Coach: Toe Blake
Capitaine / Team Captain: Maurice Richard

PATINOIRE / HOME RINK

- Forum de Montréal ; capacité de 13 551 places.
- Montreal Forum; seating capacity 13,551

EN UN COUP D'OEIL / AT A GLANCE

Jacques Plante écrit une page d'histoire le **1er novembre** quand, après avoir été atteint en plein visage par la rondelle, il revient au jeu portant **un masque** et les Canadiens l'emportent 3 à 1 contre les Rangers à New York.

Facing the Rangers on **November 1, 1959**, **Jacques Plante** returns to the ice wearing **a mask** after being struck in the face by a slap shot. The Canadiens go on to win this historic game 3-1 in New York.

DATE	À/AT	VIS.	LOCAL
Oct 8	**Mtl**	**Boston 1**	**Canadiens 4**
Oct 10	Mtl	Detroit 1	Canadiens 1
Oct 11	Bos	Canadiens 4	Boston 8
Oct 15	**Mtl**	**Toronto 2**	**Canadiens 4**
Oct 17	Mtl	NY Rangers 4	Canadiens 2
Oct 18	**NYR**	**Canadiens 6**	**NY Rangers 5**
Oct 22	**Mtl**	**Chicago 1**	**Canadiens 4**
Oct 24	**Mtl**	**Boston 1**	**Canadiens 5**
Oct 25	**Det**	**Canadiens 2**	**Detroit 1**
Oct 27	**Chi**	**Canadiens 2**	**Chicago 1**
Oct 28	Tor	Canadiens 1	Toronto 1
Oct 31	Mtl	Detroit 2	Canadiens 2
Nov 1	**NYR**	**Canadiens 3**	**NY Rangers 1**
Nov 5	**Mtl**	**NY Rangers 2**	**Canadiens 8**
Nov 7	Mtl	Chicago 2	Canadiens 2
Nov 12	**Mtl**	**Toronto 0**	**Canadiens 3**
Nov 14	**Mtl**	**Boston 1**	**Canadiens 8**
Nov 15	**Bos**	**Canadiens 4**	**Boston 1**
Nov 21	**Tor**	**Canadiens 4**	**Toronto 1**
Nov 22	**Chi**	**Canadiens 3**	**Chicago 1**
Nov 26	**Det**	**Canadiens 4**	**Detroit 2**
Nov 28	**Mtl**	**Detroit 0**	**Canadiens 1**
Nov 29	**Bos**	**Canadiens 4**	**Boston 2**
Dec 2	Tor	Canadiens 0	Toronto 1
Dec 3	Mtl	NY Rangers 7	Canadiens 4
Dec 5	Mtl	Chicago 2	Canadiens 2
Dec 6	Det	Canadiens 4	Detroit 4
Dec 12	Mtl	Detroit 3	Canadiens 2
Dec 13	Chi	Canadiens 4	Chicago 4
Dec 17	**Mtl**	**Toronto 2**	**Canadiens 8**
Dec 19	**Mtl**	**NY Rangers 3**	**Canadiens 5**
Dec 20	NYR	Canadiens 5	NY Rangers 6
Dec 26	**Mtl**	**Chicago 2**	**Canadiens 9**
Dec 27	**Det**	**Canadiens 3**	**Detroit 1**
Dec 30	**Tor**	**Canadiens 3**	**Toronto 2**
Jan 2	**Mtl**	**Boston 5**	**Canadiens 6**
Jan 3	NYR	Canadiens 3	NY Rangers 8
Jan 9	**Mtl**	**Chicago 1**	**Canadiens 2**
Jan 10	Chi	Canadiens 0	Chicago 3
Jan 14	**Mtl**	**Toronto 1**	**Canadiens 3**
Jan 16	**Mtl**	**Boston 2**	**Canadiens 8**
Jan 17	**Bos**	**Canadiens 3**	**Boston 1**
Jan 21	**Mtl**	**NY Rangers 2**	**Canadiens 11**
Jan 23	**Mtl**	**Detroit 2**	**Canadiens 4**
Jan 24	**Chi**	**Canadiens 3**	**Chicago 2**
Jan 27	NYR	Canadiens 2	NY Rangers 2
Jan 28	**Det**	**Canadiens 4**	**Detroit 2**
Jan 30	Mtl	Chicago 2	Canadiens 2
Jan 31	Bos	Canadiens 5	Boston 6
Feb 4	**Mtl**	**Toronto 2**	**Canadiens 4**
Feb 6	**Mtl**	**Boston 3**	**Canadiens 5**
Feb 7	NYR	Canadiens 1	NY Rangers 4
Feb 10	**Tor**	**Canadiens 4**	**Toronto 2**
Feb 13	Bos	Canadiens 6	Boston 7
Feb 14	Chi	Canadiens 0	Chicago 2
Feb 18	Mtl	Detroit 3	Canadiens 3
Feb 20	Mtl	NY Rangers 3	Canadiens 3
Feb 21	**Det**	**Canadiens 6**	**Detroit 3**
Feb 24	Tor	Canadiens 1	Toronto 3
Feb 27	**Mtl**	**NY Rangers 2**	**Canadiens 3**
Mar 3	**Mtl**	**Toronto 1**	**Canadiens 5**
Mar 5	Mtl	Detroit 2	Canadiens 2
Mar 6	Chi	Canadiens 2	Chicago 4
Mar 8	Det	Canadiens 0	Detroit 3
Mar 9	**Tor**	**Canadiens 9**	**Toronto 4**
Mar 12	**Mtl**	**Chicago 0**	**Canadiens 5**
Mar 13	Bos	Canadiens 2	Boston 3
Mar 17	Mtl	Toronto 6	Canadiens 2
Mar 19	**Mtl**	**Boston 1**	**Canadiens 5**
Mar 20	NYR	Canadiens 1	NY Rangers 3



1960
COUPE STANLEY CUP # 12

Le gardien Jacques Plante est brillant devant le filet n'accordant que six buts en quatre rencontres en plus d'inscrire deux blanchissages à Chicago et permettre aux Canadiens de l'emporter en quatre matchs consécutifs. Plante réussit un autre jeu blanc en finale contre Toronto pendant que Maurice Richard réussit un 34e but en carrière en série finale, un record qui tient toujours. Les Canadiens remportent une cinquième coupe Stanley consécutive, un exploit sans précédent dans les annales de la LNH.

Jacques Plante is stellar in net allowing only six goals in four games including two shutouts in Chicago and the Canadiens easily get past the Hawks in the opening round. Plante adds another whitewash in the Final against Toronto while Maurice Richard scores his 34th career goal in the final, still an all-time record. The Canadiens retain the Stanley Cup for an unprecedented fifth straight season, a feat unmatched by any other NHL team.

MARQUEURS / SCORERS

	PJ GP	B G	A A	PTS PTS
Henri Richard	8	3	9	12
Bernard Geoffrion	8	2	10	12
Dickie Moore	8	6	4	10
Jean Béliveau	8	5	2	7
Marcel Bonin	8	1	4	5
Don Marshall	6	2	2	4
Maurice Richard	8	1	3	4
Ralph Backstrom	7	0	3	3
Bill Hicke	7	1	2	3

DEMI-FINALE / SEMI-FINALS

Mar 24	Chicago 3	@	Canadiens 4
Mar 26	Chicago 3	@	Canadiens 4 (P/OT)
Mar 29	Canadiens 4	@	Chicago 0
Mar 31	Canadiens 2	@	Chicago 0

* Série 4 de 7 / Best-of-seven series

FINALE COUPE STANLEY / STANLEY CUP FINAL

Avr 7	Toronto 2	@	Canadiens 4
Avr 9	Toronto 1	@	Canadiens 2
Avr 12	Canadiens 5	@	Toronto 2
Avr 14	Canadiens 4	@	Toronto 0

* Série 4 de 7 / Best-of-seven series



UN RECORD INÉGALÉ
FIVE STRAIGHT CUPS



Tout au long de la décennie des années 1950, les Canadiens se sont affirmés comme l'une des plus grandes équipes de l'histoire prenant part à la finale de la coupe Stanley 10 saisons de suite entre 1951 et 1960, remportant au passage la coupe à six reprises, dont cinq fois de suite entre 1956 et 1960. Douze joueurs, auxquels s'ajoutent l'entraîneur Toe Blake et le directeur général Frank Selke, ont fait partie de cette historique séquence de cinq conquêtes consécutives de la coupe, soit Maurice Richard, Doug Harvey, Henri Richard, Jean Béliveau, Jacques Plante,Dickie Moore, Bernard Geoffrion, Tom Johnson, Jean-Guy Talbot, Claude Provost, Bob Turner et Don Marshall.



Throughout the fifties, the Canadiens were the NHL's most dominant team playing in 10 straight Stanley Cup finals between 1951 and 1960 and winning six Cups along the way, including a league-record five consecutive Cups. Twelve players, and Head Coach Toe Blake and General Manager Frank Selke, were part of the five-time Cup champions, including Maurice Richard, Doug Harvey, Henri Richard, Jean Béliveau, Jacques Plante, Dickie Moore, Bernard Geoffrion, Tom Johnson, Jean-Guy Talbot, Claude Provost, Bob Turner and Don Marshall.





La bague de 10 carats présentée aux 12 joueurs montre une coupe Stanley au centre entourée de l'inscription CINQ COUPES STANLEY CONSÉCUTIVES, le logo des Canadiens d'un côté et celui de la ligue de l'autre.

The 10K ring presented to the 12 five-Cup winners features a Stanley Cup encircled by CINQ COUPES STANLEY CONSÉCUTIVES on the face while the shanks feature the Canadiens and NHL logos.

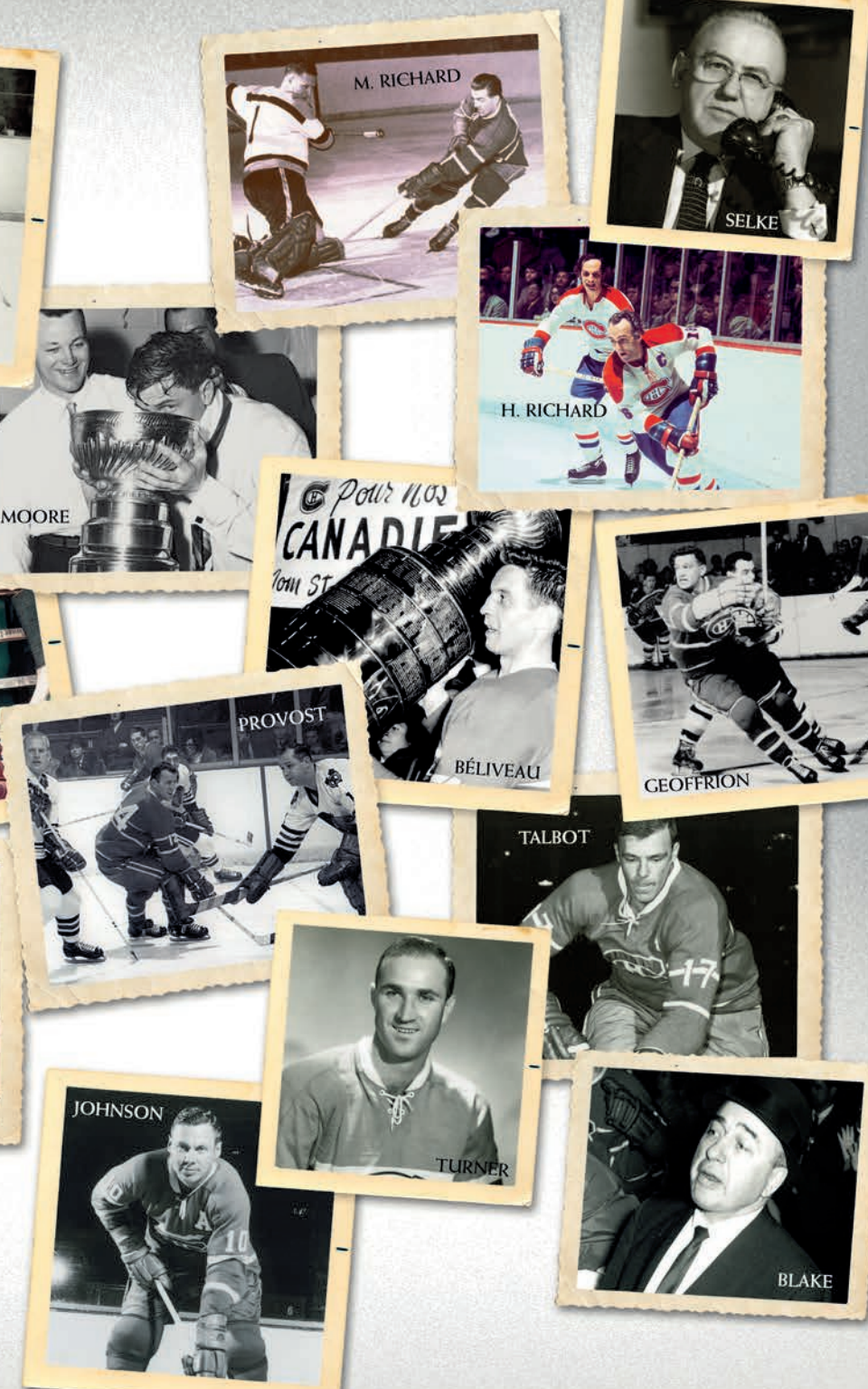
M. RICHARD
SELKE
H. RICHARD
MOORE
Pour nos
CANADIE
BÉLIVEAU
GEOFFRION
PROVOST
TALBOT
JOHNSON
TURNER
BLAKE

1960-1961

41-19-10 - 92 PTS

n° #	PO. PO.		PJ GP	B G	A A	PTS PTS	PUN PIM
5	AD	Bernard Geoffrion	64	50	45	95	29
4	C	Jean Béliveau	69	32	58	90	57
12	AG	Dickie Moore	57	35	34	69	62
16	C	Henri Richard	70	24	44	68	91
18	AG	Marcel Bonin	65	16	35	51	45
8	AD	Bill Hicke	70	18	27	45	31
2	D	Doug Harvey	58	6	33	39	48
6	C	Ralph Backstrom	69	12	20	32	44
22	AG	Don Marshall	70	14	17	31	8
17	D	Jean-Guy Talbot	70	5	26	31	143
15	AG	Jean-Guy Gendron	43	9	12	21	51
21	AG	Gilles Tremblay	45	7	11	18	4
10	D	Tom Johnson	70	1	15	16	54
14	AD	Claude Provost	49	11	4	15	32
19	D	Albert Langlois	61	1	12	13	56
20	C	Phil Goyette	62	7	4	11	4
23	AG	Andre Pronovost	21	1	5	6	4
11	D	Bob Turner	60	2	2	4	16
3	D	Jean-Claude Tremblay	29	1	3	4	18
24	AD	Bobby Rousseau	15	1	2	3	4
25	C	Cliff Pennington	4	1	0	1	0
3	D	Jean Gauthier	4	0	1	1	8
15	AD	Wayne Connelly	3	0	0	0	0
25	C	Glen Skov	3	0	0	0	0

	PJ GP	V W	D L	N T	BL SO	MINS MINS	MOY GAA	BC GA
Charlie Hodge	30	18	8	4	4	1800	2.47	74
Jacques Plante	40	23	11	6	2	2400	2.80	112

Président / President: Hartland de Montarville Molson
Directeur général / General Manager: Frank Selke
Entraîneur-chef / Head Coach: Toe Blake
Capitaine / Team Captain: Doug Harvey

EN UN COUP D'OEIL / AT A GLANCE

Bernard Geoffrion termine la saison avec **50 buts** à sa fiche, devenant le deuxième joueur après le Rocket à réussir l'exploit. Il mène la LNH pour les buts (50) et les points (95).

Boom Boom Geoffrion finishes the season with **50 goals**, becoming only the second player to achieve such a feat. He leads the NHL in goals (50) and points (95).

CLASSEMENT / RANKING

RANG DIVISION RANK DIVISION	RANG CONFÉRENCE RANK CONFERENCE	RÉSULTATS EN SÉRIES PLAYOFF RESULT
1	1	**Demi-finale** / Semi-finals

DATE	À/AT	VIS.	LOCAL
Oct 6	**Mtl**	**Toronto 0**	**Canadiens 5**
Oct 8	Mtl	Boston 1	Canadiens 1
Oct 9	Bos	Canadiens 4	Boston 4
Oct 11	**NYR**	**Canadiens 3**	**NY Rangers 2**
Oct 13	**Mtl**	**Detroit 3**	**Canadiens 4**
Oct 15	**Mtl**	**NY Rangers 4**	**Canadiens 8**
Oct 16	Det	Canadiens 4	Detroit 6
Oct 19	Tor	Canadiens 1	Toronto 3
Oct 22	Mtl	Chicago 4	Canadiens 2
Oct 23	**NYR**	**Canadiens 4**	**NY Rangers 2**
Oct 25	Chi	Canadiens 4	Chicago 8
Oct 29	**Mtl**	**Boston 2**	**Canadiens 3**
Oct 30	Bos	Canadiens 3	Boston 5
Nov 3	**Mtl**	**Toronto 1**	**Canadiens 3**
Nov 5	Mtl	Chicago 4	Canadiens 4
Nov 10	**Mtl**	**NY Rangers 7**	**Canadiens 9**
Nov 12	**Mtl**	**Detroit 2**	**Canadiens 4**
Nov 13	**NYR**	**Canadiens 2**	**NY Rangers 1**
Nov 19	Tor	Canadiens 3	Toronto 6
Nov 20	Chi	Canadiens 1	Chicago 1
Nov 24	Det	Canadiens 1	Detroit 3
Nov 26	**Mtl**	**Chicago 2**	**Canadiens 4**
Nov 27	**Bos**	**Canadiens 3**	**Boston 0**
Dec 1	**Mtl**	**Toronto 3**	**Canadiens 6**
Dec 3	**Mtl**	**Boston 1**	**Canadiens 3**
Dec 4	**Chi**	**Canadiens 7**	**Chicago 5**
Dec 7	**Tor**	**Canadiens 6**	**Toronto 2**
Dec 10	**Mtl**	**Detroit 4**	**Canadiens 6**
Dec 11	**Det**	**Canadiens 5**	**Detroit 1**
Dec 15	Mtl	Toronto 4	Canadiens 2
Dec 17	**Mtl**	**NY Rangers 0**	**Canadiens 2**
Dec 18	**Bos**	**Canadiens 4**	**Boston 2**
Dec 24	**Mtl**	**Chicago 1**	**Canadiens 3**
Dec 25	NYR	Canadiens 1	NY Rangers 4
Dec 28	**TOR**	**Canadiens 4**	**Toronto 1**
Dec 29	Mtl	Detroit 1	Canadiens 1
Dec 31	**Mtl**	**Boston 1**	**Canadiens 3**
Jan 1	Bos	Canadiens 2	Boston 3
Jan 7	**Mtl**	**NY Rangers 3**	**Canadiens 6**
Jan 8	NYR	Canadiens 2	NY Rangers 4
Jan 12	**Mtl**	**Toronto 2**	**Canadiens 6**
Jan 14	**Mtl**	**Boston 0**	**Canadiens 4**
Jan 15	Det	Canadiens 4	Detroit 4
Jan 18	**Chi**	**Canadiens 4**	**Chicago 0**
Jan 21	Mtl	Detroit 3	Canadiens 2
Jan 25	Tor	Canadiens 3	Toronto 5
Jan 28	Mtl	Detroit 3	Canadiens 3
Jan 29	Chi	Canadiens 1	Chicago 1
Feb 2	**Mtl**	**NY Rangers 5**	**Canadiens 7**
Feb 4	Mtl	Chicago 4	Canadiens 1
Feb 5	Det	Canadiens 2	Detroit 7
Feb 9	**Bos**	**Canadiens 5**	**Boston 1**
Feb 11	NYR	Canadiens 3	NY Rangers 3
Feb 12	Chi	Canadiens 1	Chicago 3
Feb 15	**Tor**	**Canadiens 3**	**Toronto 1**
Feb 16	**Mtl**	**Boston 1**	**Canadiens 9**
Feb 18	**Mtl**	**NY Rangers 4**	**Canadiens 7**
Feb 19	**Det**	**Canadiens 4**	**Detroit 2**
Feb 23	Mtl	Toronto 4	Canadiens 2
Feb 25	Mtl	Chicago 1	Canadiens 1
Feb 26	**NYR**	**Canadiens 3**	**NY Rangers 1**
Mar 1	Tor	Canadiens 1	Toronto 3
Mar 4	**Mtl**	**Detroit 4**	**Canadiens 6**
Mar 5	**Bos**	**Canadiens 2**	**Boston 1**
Mar 9	**Mtl**	**NY Rangers 1**	**Canadiens 6**
Mar 11	**Mtl**	**Boston 5**	**Canadiens 7**
Mar 12	**Chi**	**Canadiens 6**	**Chicago 2**
Mar 16	**Mtl**	**Toronto 2**	**Canadiens 5**
Mar 18	Mtl	Chicago 4	Canadiens 1
Mar 19	**Det**	**Canadiens 2**	**Detroit 0**

1961-1962

42-14-14 - 88 PTS

n° #	PO.		PJ GP	B G	A A	PTS PTS	PUN PIM
6	C	Ralph Backstrom	66	27	38	65	29
14	AD	Claude Provost	70	33	29	62	22
5	AD	Bernard Geoffrion	62	23	36	59	36
21	AG	Gilles Tremblay	70	32	22	54	28
8	AD	Bill Hicke	70	20	31	51	42
16	C	Henri Richard	54	21	29	50	48
17	D	Jean-Guy Talbot	70	5	42	47	90
22	AG	Don Marshall	66	18	28	46	12
15	AD	Bobby Rousseau	70	21	24	45	26
12	AG	Dickie Moore	57	19	22	41	54
4	C	Jean Béliveau	43	18	23	41	36
20	C	Phil Goyette	69	7	27	34	18
18	AD	Marcel Bonin	33	7	14	21	41
3	D	Jean-Claude Tremblay	70	3	17	20	18
10	D	Tom Johnson	62	1	17	18	45
19	D	Lou Fontinato	54	2	13	15	167
23	D	Al MacNeil	61	1	7	8	74
24	AG	Gordon Berenson	4	1	2	3	4
11	D	Jean Gauthier	12	0	1	1	10
24	AG	Chuck Hamilton	1	0	0	0	0
25	C	Billy Carter	7	0	0	0	4

	PJ GP	V W	D L	N T	BL SO	MINS MINS	MOY GAA	BC GA
Jacques Plante	70	42	14	14	4	4200	2.37	166

Président / President: Hartland de Montarville Molson
Directeur général / General Manager: Frank Selke
Entraîneur-chef / Head Coach: Toe Blake
Capitaine / Team Captain: Jean Béliveau

EN UN COUP D'OEIL / AT A GLANCE

Jacques Plante devient le premier gardien à connaître sept saisons consécutives de **30 victoires** ou plus pendant que **Jean-Guy Talbot** mène les **défenseurs** de la LNH avec 47 points.

Jacques Plante becomes the first goaltender in NHL history to record seven straight seasons with **30 wins** or more while **Jean-Guy Talbot** leads all NHL **defensemen** with 47 points.

PATINOIRE / HOME RINK

- Forum de Montréal ; capacité de 13 551 places.
- Montreal Forum; seating capacity 13,551

CLASSEMENT / RANKING

RANG DIVISION RANK DIVISION	RANG CONFÉRENCE RANK CONFERENCE	RÉSULTATS EN SÉRIES PLAYOFF RESULT
1	1	**Demi-finale /** Semi-finals

DATE	À/AT	VIS.	LOCAL
Oct 14	**Mtl**	**NY Rangers 1**	**Canadiens 3**
Oct 15	Bos	Canadiens 5	Boston 5
Oct 18	**NYR**	**Canadiens 5**	**NY Rangers 2**
Oct 21	**Mtl**	**Boston 2**	**Canadiens 6**
Oct 22	**Chi**	**Canadiens 3**	**Chicago 2**
Oct 26	**Mtl**	**Chicago 1**	**Canadiens 7**
Oct 28	**Mtl**	**Detroit 5**	**Canadiens 7**
Oct 29	**Det**	**Canadiens 6**	**Detroit 3**
Nov 1	Tor	Canadiens 2	Toronto 3
Nov 2	Mtl	Boston 5	Canadiens 2
Nov 4	Mtl	NY Rangers 3	Canadiens 3
Nov 9	**Mtl**	**Toronto 2**	**Canadiens 5**
Nov 11	**Mtl**	**Chicago 1**	**Canadiens 2**
Nov 12	Det	Canadiens 0	Detroit 3
Nov 15	Tor	Canadiens 2	Toronto 3
Nov 16	Bos	Canadiens 2	Boston 3
Nov 18	NYR	Canadiens 4	NY Rangers 4
Nov 19	Chi	Canadiens 3	Chicago 3
Nov 23	**Mtl**	**Detroit 3**	**Canadiens 5**
Nov 25	**Mtl**	**Boston 0**	**Canadiens 5**
Nov 26	NYR	Canadiens 2	NY Rangers 2
Nov 29	Tor	Canadiens 2	Toronto 2
Nov 30	Mtl	Toronto 1	Canadiens 1
Dec 2	**Mtl**	**Detroit 2**	**Canadiens 3**
Dec 3	**Chi**	**Canadiens 1**	**Chicago 0**
Dec 7	**Mtl**	**Toronto 1**	**Canadiens 4**
Dec 9	Mtl	NY Rangers 2	Canadiens 2
Dec 10	**Bos**	**Canadiens 4**	**Boston 3**
Dec 16	**Mtl**	**Boston 4**	**Canadiens 8**
Dec 17	Det	Canadiens 1	Detroit 3
Dec 21	Mtl	Chicago 4	Canadiens 3
Dec 23	**Mtl**	**Detroit 1**	**Canadiens 6**
Dec 25	**Bos**	**Canadiens 5**	**Boston 2**
Dec 27	**NYR**	**Canadiens 3**	**NY Rangers 0**
Dec 30	Mtl	Chicago 4	Canadiens 4
Jan 1	Chi	Canadiens 0	Chicago 2
Jan 3	Tor	Canadiens 1	Toronto 3
Jan 6	**Mtl**	**NY Rangers 1**	**Canadiens 5**
Jan 7	Det	Canadiens 2	Detroit 2
Jan 11	**Mtl**	**Toronto 2**	**Canadiens 4**
Jan 13	**Mtl**	**Boston 3**	**Canadiens 5**
Jan 14	**Bos**	**Canadiens 4**	**Boston 1**
Jan 17	**Chi**	**Canadiens 7**	**Chicago 3**
Jan 20	Mtl	Detroit 2	Canadiens 2
Jan 21	**Det**	**Canadiens 5**	**Detroit 3**
Jan 27	**Mtl**	**NY Rangers 1**	**Canadiens 5**
Jan 28	**Bos**	**Canadiens 5**	**Boston 1**
Feb 1	**Mtl**	**Toronto 2**	**Canadiens 5**
Feb 3	**Mtl**	**Detroit 1**	**Canadiens 8**
Feb 4	NYR	Canadiens 1	NY Rangers 2
Feb 10	**Tor**	**Canadiens 4**	**Toronto 2**
Feb 11	**Chi**	**Canadiens 4**	**Chicago 3**
Feb 15	**Mtl**	**Boston 1**	**Canadiens 9**
Feb 17	**Mtl**	**Chicago 2**	**Canadiens 6**
Feb 18	Det	Canadiens 2	Detroit 4
Feb 21	**Tor**	**Canadiens 4**	**Toronto 2**
Feb 24	**Mtl**	**NY Rangers 2**	**Canadiens 4**
Feb 25	NYR	Canadiens 3	NY Rangers 3
Mar 3	Mtl	Detroit 2	Canadiens 2
Mar 4	Chi	Canadiens 2	Chicago 5
Mar 8	Mtl	Toronto 1	Canadiens 1
Mar 10	**Mtl**	**Boston 2**	**Canadiens 5**
Mar 11	**NYR**	**Canadiens 2**	**NY Rangers 1**
Mar 14	Tor	Canadiens 2	Toronto 5
Mar 15	**Mtl**	**Chicago 5**	**Canadiens 6**
Mar 17	**Mtl**	**NY Rangers 0**	**Canadiens 2**
Mar 18	Bos	Canadiens 2	Boston 6
Mar 22	**Mtl**	**Toronto 1**	**Canadiens 4**
Mar 24	**Mtl**	**Chicago 3**	**Canadiens 5**
Mar 25	**Det**	**Canadiens 5**	**Detroit 2**

1962-1963

28-19-23 - 79 PTS

n° #	PO.	PJ GP	B G	A A	PTS PTS	PUN PIM
16	C Henri Richard	67	23	50	73	57
4	C Jean Béliveau	69	18	49	67	68
12	AG Dickie Moore	67	24	26	50	61
14	AD Claude Provost	67	20	30	50	26
21	AG Gilles Tremblay	60	25	24	49	42
5	AD Bernard Geoffrion	51	23	18	41	73
8	AD Bill Hicke	70	17	22	39	39
15	AD Bobby Rousseau	62	19	18	37	15
6	C Ralph Backstrom	70	23	12	35	51
22	AG Don Marshall	65	13	20	33	6
17	D Jean-Guy Talbot	70	3	22	25	51
11	D Jean Gauthier	65	1	17	18	46
3	D Jean-Claude Tremblay	69	1	17	18	10
20	C Phil Goyette	32	5	8	13	2
19	D Lou Fontinato	63	2	8	10	141
10	D Tom Johnson	43	3	5	8	28
18	AG Gordon Berenson	37	2	6	8	15
25	D Terry Harper	14	2	3	5	0
23	AG Bill McCreary	14	1	1	2	10
26	AD Gerry Brisson	4	0	2	2	4
26	D Jacques Laperrière	6	0	2	2	2
25	AD Claude Larose	4	0	0	0	0

	PJ GP	V W	D L	N T	BL SO	MINS MINS	MOY GAA	BC GA
Jacques Plante	56	22	14	19	5	3320	2.49	138
Ernie Wakely	1	1	0	0	0	60	3.00	3
Cesare Maniago	14	5	5	4	0	820	3.07	42

Président / President: Hartland de Montarville Molson
Directeur général / General Manager: Frank Selke
Entraîneur-chef / Head Coach: Toe Blake
Capitaine / Team Captain: Jean Béliveau

EN UN COUP D'OEIL / AT A GLANCE

Lors d'un match de 3 à 3 à Toronto contre les Leafs le 20 mars, les Canadiens établissent un record de la LNH avec un **23e verdict nul** en saison régulière.

In a 3-3 tie against the Leafs at Toronto on March 20, the Canadiens set an NHL record for most **ties** in a season with **23**.

PATINOIRE / HOME RINK

- Forum de Montréal ; capacité de 13 551 places.
- Montreal Forum; seating capacity 13,551

CLASSEMENT / RANKING

RANG DIVISION RANK DIVISION	RANG CONFÉRENCE RANK CONFERENCE	RÉSULTATS EN SÉRIES PLAYOFF RESULT
3	3	**Demi-finale** / Semi-finals

DATE	À/AT	VIS.	LOCAL
Oct 11	Bos	Canadiens 0	Boston 5
Oct 13	**Mtl**	**NY Rangers 3**	**Canadiens 6**
Oct 14	Det	Canadiens 1	Detroit 3
Oct 18	**Mtl**	**Toronto 2**	**Canadiens 4**
Oct 20	**Mtl**	**Boston 3**	**Canadiens 7**
Oct 21	NYR	Canadiens 3	NY Rangers 3
Oct 23	Chi	Canadiens 4	Chicago 4
Oct 27	Mtl	Chicago 3	Canadiens 2
Oct 31	**Tor**	**Canadiens 4**	**Toronto 3**
Nov 1	Mtl	Toronto 3	Canadiens 1
Nov 3	Mtl	NY Rangers 3	Canadiens 3
Nov 8	**Mtl**	**Detroit 1**	**Canadiens 4**
Nov 10	Mtl	Chicago 3	Canadiens 1
Nov 11	**Bos**	**Canadiens 4**	**Boston 2**
Nov 14	Tor	Canadiens 2	Toronto 4
Nov 18	Chi	Canadiens 1	Chicago 1
Nov 22	**Det**	**Canadiens 3**	**Detroit 0**
Nov 24	Mtl	Boston 5	Canadiens 5
Nov 25	**NYR**	**Canadiens 3**	**NY Rangers 1**
Nov 29	Mtl	Toronto 4	Canadiens 4
Dec 1	**Mtl**	**Chicago 1**	**Canadiens 2**
Dec 2	**Bos**	**Canadiens 3**	**Boston 0**
Dec 5	Tor	Canadiens 1	Toronto 2
Dec 8	**Mtl**	**Detroit 1**	**Canadiens 2**
Dec 9	Chi	Canadiens 1	Chicago 2
Dec 13	Mtl	Boston 1	Canadiens 1
Dec 15	Mtl	NY Rangers 4	Canadiens 2
Dec 16	**Bos**	**Canadiens 5**	**Boston 2**
Dec 20	Mtl	Toronto 4	Canadiens 4
Dec 22	Mtl	Chicago 1	Canadiens 1
Dec 23	Det	Canadiens 2	Detroit 2
Dec 25	**Chi**	**Canadiens 6**	**Chicago 0**
Dec 29	**Mtl**	**Detroit 1**	**Canadiens 5**
Dec 30	NYR	Canadiens 4	NY Rangers 4
Jan 3	**Mtl**	**Boston 1**	**Canadiens 4**
Jan 5	Mtl	NY Rangers 2	Canadiens 2
Jan 6	**NYR**	**Canadiens 6**	**NY Rangers 0**
Jan 10	Mtl	Detroit 3	Canadiens 2
Jan 12	**Mtl**	**Boston 2**	**Canadiens 7**
Jan 13	Chi	Canadiens 2	Chicago 2
Jan 17	**Mtl**	**Toronto 4**	**Canadiens 6**
Jan 19	**Mtl**	**Detroit 1**	**Canadiens 5**
Jan 20	Bos	Canadiens 3	Boston 3
Jan 23	Tor	Canadiens 1	Toronto 5
Jan 24	Det	Canadiens 1	Detroit 1
Jan 26	Mtl	NY Rangers 4	Canadiens 2
Jan 27	**Chi**	**Canadiens 3**	**Chicago 1**
Jan 31	Mtl	Toronto 6	Canadiens 3
Feb 2	Mtl	Chicago 3	Canadiens 3
Feb 3	**Det**	**Canadiens 6**	**Detroit 2**
Feb 6	NYR	Canadiens 3	NY Rangers 6
Feb 9	Tor	Canadiens 3	Toronto 3
Feb 10	Bos	Canadiens 5	Boston 5
Feb 14	Mtl	Boston 2	Canadiens 1
Feb 16	**Mtl**	**Chicago 2**	**Canadiens 4**
Feb 17	**Det**	**Canadiens 6**	**Detroit 1**
Feb 20	Tor	Canadiens 1	Toronto 2
Feb 23	**Mtl**	**NY Rangers 3**	**Canadiens 6**
Mar 2	Mtl	Detroit 7	Canadiens 1
Mar 3	Chi	Canadiens 2	Chicago 2
Mar 5	**Det**	**Canadiens 4**	**Detroit 3**
Mar 7	**Mtl**	**Boston 0**	**Canadiens 8**
Mar 9	Mtl	NY Rangers 5	Canadiens 2
Mar 10	**NYR**	**Canadiens 5**	**NY Rangers 1**
Mar 14	Mtl	Toronto 3	Canadiens 3
Mar 16	**Mtl**	**Detroit 3**	**Canadiens 5**
Mar 17	Bos	Canadiens 2	Boston 2
Mar 20	Tor	Canadiens 3	Toronto 3
Mar 23	Mtl	Chicago 4	Canadiens 4
Mar 24	NYR	Canadiens 0	NY Rangers 5

1963-1964

36-21-13 - 85 PTS

n° #	PO.		PJ GP	B G	A A	PTS PTS	PUN PIM
4	C	Jean Béliveau	68	28	50	78	42
15	AD	Bobby Rousseau	70	25	31	56	32
16	C	Henri Richard	66	14	39	53	73
22	AD	John Ferguson	59	18	27	45	125
20	AG	Dave Balon	70	24	18	42	80
5	AD	Bernard Geoffrion	55	21	18	39	41
21	AG	Gilles Tremblay	61	22	15	37	21
14	AD	Claude Provost	68	15	17	32	37
2	D	Jacques Laperrière	65	2	28	30	102
6	C	Ralph Backstrom	70	8	21	29	41
3	D	Jean-Claude Tremblay	70	5	16	21	24
8	AD	Bill Hicke	48	11	9	20	41
19	D	Terry Harper	70	2	15	17	149
24	AG	Gordon Berenson	69	7	9	16	12
17	D	Jean-Guy Talbot	66	1	13	14	83
23	AG	André Boudrias	4	1	4	5	2
25	AD	Yvan Cournoyer	5	4	0	4	0
23	AD	Claude Larose	21	1	1	2	43
18	D	Bryan Watson	39	0	2	2	18
11	D	Ted Harris	4	0	1	1	0
26	AD	Jim Roberts	15	0	1	1	2
11	D	Jean Gauthier	1	0	0	0	2
11	AD	Wayne Hicks	2	0	0	0	0
26	AD	Léon Rochefort	3	0	0	0	0
10	D	Marc Réaume	3	0	0	0	2
26	AD	Terry Gray	4	0	0	0	6
18	D	John Hanna	6	0	0	0	2

	PJ GP	V W	D L	N T	BL SO	MINS MINS	MOY GAA	BC GA
Charlie Hodge	62	33	18	11	8	3720	2.26	140
Lorne Worsley	8	3	2	2	1	444	2.97	22
Jean-Guy Morissette	1	0	1	0	0	36	6.67	4

Président / President: Hartland de Montarville Molson
Directeur général / General Manager: Frank Selke
Entraîneur-chef / Head Coach: Toe Blake
Capitaine / Team Captain: Jean Béliveau

EN UN COUP D'OEIL / AT A GLANCE

Le **1er février 1964**, l'ailier gauche **Robert Rousseau** enfile **cinq buts** contre le gardien Roger Crozier des Red Wings. Rousseau est le premier joueur des Canadiens depuis **Bernard Geoffrion en 1955** à réussir pareil exploit.

On **February 1, 1964**, left winger **Robert Rousseau** scores **five goals** on Detroit's Roger Crozier and becomes the first Canadiens player to achieve the feat since **Bernard Geoffrion in 1955**.

CLASSEMENT / RANKING

RANG DIVISION RANK DIVISION	RANG CONFÉRENCE RANK CONFERENCE	RÉSULTATS EN SÉRIES PLAYOFF RESULT
1	1	**Demi-finale /** Semi-finals

DATE	À/AT	VIS.	LOCAL
Oct 8	Bos	Canadiens 4	Boston 4
Oct 12	**Mtl**	**NY Rangers 2**	**Canadiens 6**
Oct 16	Mtl	Toronto 4	Canadiens 2
Oct 19	**Mtl**	**Boston 0**	**Canadiens 2**
Oct 20	Chi	Canadiens 3	Chicago 5
Oct 26	Mtl	Chicago 1	Canadiens 1
Oct 27	**Det**	**Canadiens 6**	**Detroit 4**
Oct 30	Tor	Canadiens 3	Toronto 6
Nov 2	**Mtl**	**Detroit 1**	**Canadiens 5**
Nov 3	**NYR**	**Canadiens 5**	**NY Rangers 3**
Nov 7	Mtl	Chicago 2	Canadiens 2
Nov 9	**Mtl**	**NY Rangers 2**	**Canadiens 4**
Nov 10	Det	Canadiens 0	Detroit 3
Nov 13	Mtl	Toronto 2	Canadiens 2
Nov 16	Mtl	Chicago 5	Canadiens 2
Nov 17	**Bos**	**Canadiens 3**	**Boston 2**
Nov 20	**Tor**	**Canadiens 3**	**Toronto 1**
Nov 24	Chi	Canadiens 3	Chicago 7
Nov 28	**Det**	**Canadiens 7**	**Detroit 3**
Nov 30	Mtl	Boston 0	Canadiens 0
Dec 1	**Bos**	**Canadiens 3**	**Boston 1**
Dec 4	Tor	Canadiens 0	Toronto 3
Dec 5	**Mtl**	**NY Rangers 2**	**Canadiens 4**
Dec 7	**Mtl**	**Detroit 2**	**Canadiens 5**
Dec 8	Chi	Canadiens 0	Chicago 3
Dec 12	**Mtl**	**NY Rangers 4**	**Canadiens 6**
Dec 14	**Mtl**	**Boston 1**	**Canadiens 3**
Dec 15	NYR	Canadiens 2	NY Rangers 4
Dec 18	**Mtl**	**Toronto 3**	**Canadiens 7**
Dec 21	**Mtl**	**Chicago 2**	**Canadiens 3**
Dec 22	**Det**	**Canadiens 6**	**Detroit 1**
Dec 25	Chi	Canadiens 1	Chicago 3
Dec 28	Mtl	Detroit 1	Canadiens 1
Dec 29	**NYR**	**Canadiens 6**	**NY Rangers 2**
Jan 1	Bos	Canadiens 3	Boston 3
Jan 4	**Mtl**	**Boston 1**	**Canadiens 5**
Jan 5	Det	Canadiens 3	Detroit 3
Jan 8	Tor	Canadiens 1	Toronto 6
Jan 12	**Chi**	**Canadiens 2**	**Chicago 1**
Jan 16	**Mtl**	**Chicago 0**	**Canadiens 1**
Jan 18	Mtl	Detroit 2	Canadiens 0
Jan 19	Bos	Canadiens 1	Boston 1
Jan 22	**Tor**	**Canadiens 3**	**Toronto 0**
Jan 23	**Mtl**	**NY Rangers 2**	**Canadiens 4**
Jan 25	Mtl	Boston 6	Canadiens 0
Jan 26	Chi	Canadiens 2	Chicago 2
Jan 29	**Mtl**	**Toronto 1**	**Canadiens 2**
Feb 1	**Mtl**	**Detroit 3**	**Canadiens 9**
Feb 2	NYR	Canadiens 2	NY Rangers 4
Feb 5	**Tor**	**Canadiens 2**	**Toronto 0**
Feb 8	**NYR**	**Canadiens 8**	**NY Rangers 2**
Feb 9	Bos	Canadiens 4	Boston 4
Feb 12	**Mtl**	**Toronto 0**	**Canadiens 4**
Feb 15	Mtl	Detroit 4	Canadiens 1
Feb 16	**Det**	**Canadiens 5**	**Detroit 2**
Feb 20	**Mtl**	**Boston 2**	**Canadiens 3**
Feb 22	**Mtl**	**Chicago 1**	**Canadiens 3**
Feb 23	Det	Canadiens 2	Detroit 3
Feb 26	**Mtl**	**Toronto 0**	**Canadiens 1**
Feb 29	**Mtl**	**NY Rangers 0**	**Canadiens 4**
Mar 1	Chi	Canadiens 3	Chicago 4
Mar 5	Mtl	Detroit 7	Canadiens 5
Mar 7	Mtl	NY Rangers 3	Canadiens 2
Mar 8	NYR	Canadiens 0	NY Rangers 0
Mar 11	Tor	Canadiens 0	Toronto 1
Mar 14	**Mtl**	**Chicago 3**	**Canadiens 4**
Mar 15	Bos	Canadiens 1	Boston 3
Mar 18	Mtl	Toronto 2	Canadiens 2
Mar 21	**Mtl**	**Boston 1**	**Canadiens 5**
Mar 22	**NYR**	**Canadiens 2**	**NY Rangers 1**

PATINOIRE / HOME RINK

- Forum de Montréal ; capacité de 13 551 places.
- Montreal Forum; seating capacity 13,551



1964-1965

36-23-11 - 83 PTS

n° #	PO. PO.		PJ GP	B G	A A	PTS PTS	PUN PIM
14	AD	Claude Provost	70	27	37	64	28
6	C	Ralph Backstrom	70	25	30	55	41
16	C	Henri Richard	53	23	29	52	43
15	AD	Bobby Rousseau	66	12	35	47	26
22	AG	John Ferguson	69	17	27	44	156
4	C	Jean Béliveau	58	20	23	43	76
20	AG	Dave Balon	63	18	23	41	61
11	AD	Claude Larose	68	21	16	37	82
8	AG	Dick Duff	40	9	7	16	16
2	D	Jacques Laperrière	67	5	22	27	92
17	D	Jean-Guy Talbot	67	8	14	22	64
3	D	Jean-Claude Tremblay	68	3	17	20	22
12	AD	Yvan Cournoyer	55	7	10	17	10
21	AG	Gilles Tremblay	26	9	7	16	16
10	D	Ted Harris	68	1	14	15	107
24	D	Noël Picard	16	0	7	7	33
26	AD	Jim Roberts	70	3	10	13	40
19	D	Terry Harper	62	0	7	7	93
23	AG	Gordon Berenson	3	1	2	3	0
18	AG	Keith McCreary	9	0	3	3	4
25	AD	Léon Rochefort	9	2	0	2	0
23	C	Garry Peters	13	0	2	2	6
18	D	Bryan Watson	5	0	1	1	7
8	AD	Bill Hicke	17	0	1	1	6
24	AG	André Boudrias	1	0	0	0	2

	PJ GP	V W	D L	N T	BL SO	MINS MINS	MOY GAA	BC GA
Charlie Hodge	53	26	16	10	3	3180	2.55	135
Lorne Worsley	19	10	7	1	1	1020	2.94	50

Président / President: David Molson
Directeur général / General Manager: Sam Pollock
Entraîneur-chef / Head Coach: Toe Blake
Capitaine / Team Captain: Jean Béliveau

EN UN COUP D'OEIL / AT A GLANCE

Les talents de **Claude Provost** comme attaquant défensif ne l'empêchent pas de mener les pointeurs des Canadiens avec une récolte de 64 points, prenant ainsi le 6e rang des marqueurs du circuit.

Recognized as one of the NHL's top defensive forwards, **Claude Provost** leads the Canadiens with 64 points finishing 6th in league scoring.

PATINOIRE / HOME RINK

- Forum de Montréal ; capacité de 13 551 places.
- Montreal Forum; seating capacity 13,551

DATE	À/AT	VIS.	LOCAL
Oct 13	**NYR**	**Canadiens 3**	**NY Rangers 0**
Oct 17	Mtl	NY Rangers 2	Canadiens 2
Oct 18	**Bos**	**Canadiens 3**	**Boston 1**
Oct 21	Mtl	Chicago 5	Canadiens 5
Oct 24	Mtl	Detroit 1	Canadiens 1
Oct 28	**Tor**	**Canadiens 5**	**Toronto 2**
Oct 31	**Mtl**	**Boston 2**	**Canadiens 6**
Nov 1	NYR	Canadiens 1	NY Rangers 3
Nov 5	Mtl	Toronto 2	Canadiens 2
Nov 7	Mtl	Chicago 3	Canadiens 1
Nov 8	Det	Canadiens 1	Detroit 2
Nov 11	**Chi**	**Canadiens 4**	**Chicago 1**
Nov 14	**Mtl**	**Detroit 2**	**Canadiens 4**
Nov 15	Bos	Canadiens 2	Boston 2
Nov 18	Tor	Canadiens 1	Toronto 3
Nov 22	Chi	Canadiens 2	Chicago 6
Nov 26	Det	Canadiens 1	Detroit 3
Nov 28	**Mtl**	**Boston 1**	**Canadiens 2**
Nov 29	**NYR**	**Canadiens 5**	**NY Rangers 2**
Dec 3	**Mtl**	**Toronto 2**	**Canadiens 4**
Dec 5	**Mtl**	**Chicago 3**	**Canadiens 5**
Dec 6	Det	Canadiens 1	Detroit 4
Dec 9	**Tor**	**Canadiens 3**	**Toronto 2**
Dec 12	**Mtl**	**NY Rangers 1**	**Canadiens 7**
Dec 13	**Bos**	**Canadiens 5**	**Boston 4**
Dec 17	Mtl	Toronto 2	Canadiens 2
Dec 19	Mtl	Chicago 6	Canadiens 3
Dec 20	**NYR**	**Canadiens 3**	**NY Rangers 2**
Dec 23	**Mtl**	**NY Rangers 0**	**Canadiens 2**
Dec 25	Det	Canadiens 2	Detroit 2
Dec 26	**Mtl**	**Detroit 3**	**Canadiens 6**
Dec 30	**Tor**	**Canadiens 4**	**Toronto 3**
Jan 2	**Mtl**	**Boston 1**	**Canadiens 3**
Jan 3	**Chi**	**Canadiens 2**	**Chicago 1**
Jan 6	Mtl	Detroit 5	Canadiens 4
Jan 9	Mtl	NY Rangers 6	Canadiens 5
Jan 14	Mtl	Toronto 5	Canadiens 3
Jan 16	**Mtl**	**Boston 2**	**Canadiens 3**
Jan 17	**Chi**	**Canadiens 4**	**Chicago 2**
Jan 20	**Tor**	**Canadiens 2**	**Toronto 1**
Jan 23	**Mtl**	**Boston 1**	**Canadiens 5**
Jan 24	Bos	Canadiens 0	Boston 3
Jan 27	**Mtl**	**Chicago 0**	**Canadiens 2**
Jan 30	**Mtl**	**NY Rangers 1**	**Canadiens 5**
Jan 31	Chi	Canadiens 0	Chicago 3
Feb 4	Mtl	Toronto 5	Canadiens 2
Feb 3	Mtl	Detroit 3	Canadiens 1
Feb 7	Det	Canadiens 0	Detroit 6
Feb 10	Tor	Canadiens 2	Toronto 6
Feb 11	**Bos**	**Canadiens 7**	**Boston 1**
Feb 13	Bos	Canadiens 4	Boston 5
Feb 14	Chi	Canadiens 2	Chicago 2
Feb 17	**Mtl**	**Detroit 0**	**Canadiens 2**
Feb 20	**Mtl**	**Boston 2**	**Canadiens 6**
Feb 21	NYR	Canadiens 2	NY Rangers 2
Feb 24	**Mtl**	**NY Rangers 1**	**Canadiens 6**
Feb 27	Mtl	Chicago 3	Canadiens 3
Feb 28	Det	Canadiens 1	Detroit 5
Mar 4	Mtl	Toronto 2	Canadiens 2
Mar 6	**Mtl**	**NY Rangers 1**	**Canadiens 2**
Mar 7	Chi	Canadiens 0	Chicago 7
Mar 9	Det	Canadiens 2	Detroit 3
Mar 13	**Mtl**	**Detroit 2**	**Canadiens 4**
Mar 14	**NYR**	**Canadiens 6**	**NY Rangers 4**
Mar 18	**Mtl**	**Toronto 1**	**Canadiens 4**
Mar 20	**Mtl**	**Chicago 2**	**Canadiens 3**
Mar 21	**Bos**	**Canadiens 5**	**Boston 2**
Mar 24	Tor	Canadiens 2	Toronto 3
Mar 27	Mtl	Boston 6	Canadiens 2
Mar 28	**NYR**	**Canadiens 5**	**NY Rangers 3**



1965
COUPE STANLEY CUP # 13

Dans l'une des demi-finales, les Canadiens affrontent les Leafs, qu'ils défont à chacun des deux premiers matchs au Forum avant de s'incliner à deux reprises à Toronto. Après un gain dans le cinquième match à Montréal, les Canadiens remportent le match décisif à Toronto grâce à un but de Claude Provost à 16:33 de prolongation. En finale, Gump Worsley, à sa première finale en 12 ans de carrière, inscrit deux blanchissages en quatre départs. À sa première saison comme directeur général, Sam Pollock remporte la coupe Stanley, la 13e des Canadiens.

In the semi-finals against Toronto, the Canadiens win the opening two games on home ice before dropping the next two at Maple Leaf Gardens. After winning Game 5 at the Forum, the Canadiens win the decisive game in Toronto on a Claude Provost goal 16:33 into sudden-death. In the next round, Gump Worsley appears in his first Cup Final after 12 seasons in the NHL and records two shutouts in four starts, including a 4-0 whitewash in Game 7. With Sam Pollock in his rookie season as general manager, the Canadiens capture their 13th Stanley Cup.

MARQUEURS / SCORERS

	PJ GP	B G	A A	PTS PTS
Jean Béliveau	13	8	8	16
Robert Rousseau	13	5	8	13
Henri Richard	13	7	4	11
J.-C. Tremblay	13	1	9	10
Dick Duff	13	3	6	9
Claude Provost	13	2	6	8

DEMI-FINALE / SEMI-FINALS

Avr 1	**Toronto 2**	**@**	**Canadiens 3**
Avr 3	**Toronto 1**	**@**	**Canadiens 3**
Avr 6	Canadiens 2	@	Toronto 3 (P/OT)
Avr 8	Canadiens 2	@	Toronto 4
Avr 10	**Toronto 1**	**@**	**Canadiens 3**
Avr 13	**Canadiens 4**	**@**	**Toronto 3 (P/OT)**

* Série 4 de 7 / Best-of-seven series

FINALE COUPE STANLEY / STANLEY CUP FINAL

Avr 17	**Chicago 2**	**@**	**Canadiens 3**
Avr 20	**Chicago 0**	**@**	**Canadiens 2**
Avr 22	Canadiens 1	@	Chicago 3
Avr 25	Canadiens 1	@	Chicago 5
Avr 27	**Chicago 0**	**@**	**Canadiens 6**
Avr 29	Canadiens 1	@	Chicago 2
Mai 1	**Chicago 0**	**@**	**Canadiens 4**

* Série 4 de 7 / Best-of-seven series

HONNEURS / AWARDS

- Trophée Conn-Smythe Trophy — Jean Béliveau



JEAN BÉLIVEAU

1965-1966

41-21-8 - 90 PTS

n° #	PO.		PJ GP	B G	A A	PTS PTS	PUN PIM
15	AD	Bobby Rousseau	70	30	48	78	20
4	C	Jean Béliveau	67	29	48	77	50
16	C	Henri Richard	62	22	39	61	47
14	AD	Claude Provost	70	19	36	55	38
21	AG	Gilles Tremblay	70	27	21	48	24
8	AG	Dick Duff	63	21	24	45	78
6	C	Ralph Backstrom	67	22	20	42	10
3	D	Jean-Claude Tremblay	59	6	29	35	8
11	AD	Claude Larose	64	15	18	33	67
2	D	Jacques Laperrière	57	6	25	31	85
12	AD	Yvan Cournoyer	65	18	11	29	8
22	AG	John Ferguson	65	11	14	25	153
17	D	Jean-Guy Talbot	59	1	14	15	50
10	D	Ted Harris	53	0	13	13	87
19	D	Terry Harper	69	1	11	12	91
26	AD	Jim Roberts	70	5	5	10	20
20	AG	Dave Balon	45	3	7	10	24
23	AG	Gordon Berenson	23	3	4	7	12
23	D	Noël Price	15	0	6	6	8
18	AD	Léon Rochefort	1	0	1	1	0
25	D	Don Johns	1	0	0	0	0
18	AG	Danny Grant	1	0	0	0	0
25	D	Jean Gauthier	2	0	0	0	0

	PJ GP	V W	D L	N T	BL SO	MINS MINS	MOY GAA	BC GA
Lorne Worsley	51	28	13	7	2	2899	2.36	114
Charlie Hodge	26	13	8	1	1	1301	2.58	56

Président / President: David Molson
Directeur général / General Manager: Sam Pollock
Entraîneur-chef / Head Coach: Toe Blake
Capitaine / Team Captain: Jean Béliveau

EN UN COUP D'OEIL / AT A GLANCE

Ayant accordé le moins de buts, **Gump Worsley** et **Charlie Hodge** partagent le **trophée Vézina** alors que **Jacques Laperrière** se voit attribuer le **trophée Norris** à titre de meilleur défenseur.

After allowing the fewest goals in the NHL, **Gump Worsley** and **Charlie Hodge** share the **Vézina trophy** while **Jacques Laperrière** receives the **Norris trophy** as the league's top defenseman.

PATINOIRE / HOME RINK

- Forum de Montréal ; capacité de 13 551 places.
- Montreal Forum; seating capacity 13,551

DATE	À/AT	VIS.	LOCAL
Oct 23	**Mtl**	**Detroit 1**	**Canadiens 8**
Oct 24	**NYR**	**Canadiens 4**	**NY Rangers 3**
Oct 27	**Mtl**	**NY Rangers 3**	**Canadiens 4**
Oct 30	Mtl	Chicago 6	Canadiens 4
Oct 31	Det	Canadiens 2	Detroit 2
Nov 4	**Mtl**	**Toronto 1**	**Canadiens 5**
Nov 6	Mtl	Boston 3	Canadiens 1
Nov 7	**Bos**	**Canadiens 5**	**Boston 2**
Nov 10	Tor	Canadiens 3	Toronto 3
Nov 13	**Chi**	**Canadiens 5**	**Chicago 2**
Nov 14	Det	Canadiens 2	Detroit 2
Nov 18	Mtl	Toronto 3	Canadiens 1
Nov 20	**Mtl**	**NY Rangers 3**	**Canadiens 9**
Nov 21	Bos	Canadiens 2	Boston 3
Nov 24	**Tor**	**Canadiens 2**	**Toronto 1**
Nov 27	**Mtl**	**Detroit 2**	**Canadiens 3**
Nov 28	**Chi**	**Canadiens 2**	**Chicago 1**
Dec 4	**Mtl**	**NY Rangers 3**	**Canadiens 4**
Dec 5	Bos	Canadiens 4	Boston 4
Dec 8	**Mtl**	**Boston 3**	**Canadiens 8**
Dec 11	**Mtl**	**Chicago 1**	**Canadiens 2**
Dec 12	**Chi**	**Canadiens 5**	**Chicago 3**
Dec 16	Mtl	Toronto 3	Canadiens 2
Dec 18	**Mtl**	**Boston 1**	**Canadiens 2**
Dec 19	NYR	Canadiens 2	NY Rangers 3
Dec 25	**Mtl**	**Detroit 3**	**Canadiens 4**
Dec 26	Det	Canadiens 0	Detroit 1
Dec 29	Tor	Canadiens 2	Toronto 3
Jan 1	**Mtl**	**NY Rangers 1**	**Canadiens 5**
Jan 2	**NYR**	**Canadiens 6**	**NY Rangers 3**
Jan 5	Mtl	Chicago 4	Canadiens 2
Jan 8	**Mtl**	**Boston 0**	**Canadiens 6**
Jan 9	Det	Canadiens 2	Detroit 4
Jan 13	Mtl	Toronto 6	Canadiens 0
Jan 15	**Mtl**	**Chicago 4**	**Canadiens 6**
Jan 16	**Bos**	**Canadiens 3**	**Boston 1**
Jan 20	Det	Canadiens 2	Detroit 5
Jan 22	Mtl	Detroit 3	Canadiens 0
Jan 23	Chi	Canadiens 3	Chicago 3
Jan 26	Mtl	Chicago 4	Canadiens 2
Jan 29	**Mtl**	**NY Rangers 2**	**Canadiens 6**
Jan 30	**Bos**	**Canadiens 3**	**Boston 1**
Feb 3	**Mtl**	**Toronto 4**	**Canadiens 5**
Feb 5	Mtl	Detroit 2	Canadiens 2
Feb 6	**NYR**	**Canadiens 4**	**NY Rangers 0**
Feb 10	Bos	Canadiens 0	Boston 2
Feb 12	Chi	Canadiens 2	Chicago 2
Feb 13	**Det**	**Canadiens 4**	**Detroit 3**
Feb 16	Tor	Canadiens 1	Toronto 3
Feb 19	**Mtl**	**Chicago 2**	**Canadiens 5**
Feb 20	**NYR**	**Canadiens 5**	**NY Rangers 3**
Feb 23	**Mtl**	**Boston 2**	**Canadiens 3**
Feb 26	**Mtl**	**NY Rangers 3**	**Canadiens 4**
Feb 27	**Det**	**Canadiens 5**	**Detroit 3**
Mar 2	Tor	Canadiens 3	Toronto 3
Mar 3	Mtl	Toronto 4	Canadiens 0
Mar 5	**Mtl**	**Detroit 2**	**Canadiens 7**
Mar 6	**Chi**	**Canadiens 1**	**Chicago 0**
Mar 9	Mtl	Boston 3	Canadiens 1
Mar 12	**Mtl**	**Detroit 1**	**Canadiens 4**
Mar 13	NYR	Canadiens 2	NY Rangers 3
Mar 16	**Tor**	**Canadiens 7**	**Toronto 2**
Mar 19	**Mtl**	**NY Rangers 2**	**Canadiens 6**
Mar 20	Chi	Canadiens 2	Chicago 4
Mar 24	Mtl	Toronto 2	Canadiens 0
Mar 26	**Mtl**	**Boston 2**	**Canadiens 5**
Mar 27	**Bos**	**Canadiens 3**	**Boston 1**
Mar 30	**Tor**	**Canadiens 3**	**Toronto 1**
Apr 2	**Mtl**	**Chicago 3**	**Canadiens 8**
Apr 3	**NYR**	**Canadiens 4**	**NY Rangers 1**



1966
COUPE STANLEY CUP # 14

En ronde initiale, les Canadiens balaient les Leafs en quatre matchs, enfilant 15 buts contre six pour leurs adversaires. En finale, les Canadiens perdent les deux premiers matchs devant les Wings avant de l'emporter dans le troisième match grâce à un doublé de Gilles Tremblay. Lors d'une victoire de 5 à 1 dans le cinquième match, cinq différents joueurs enfilent un but. Puis après trois périodes dans le sixième affrontement l'égalité de 2 à 2 persiste. En prolongation, Henri Richard enfile le but qui donne la coupe aux Canadiens après 2:20 de prolongation. Il s'agit de la neuvième fois dans l'histoire de la LNH que le but gagnant d'une série est réussi en prolongation.

In the opening round of the playoffs, the defending Cup champions have no trouble with Toronto, sweeping the Leafs and outscoring them 15-6. In the Cup Final, the Canadiens fall to the Wings in the first two games before fighting back in game three on a pair of goals by Gilles Tremblay. Five different Canadiens score in game 5 as Montreal rolls to a 5-1 win. Game 6 of the Finals goes into OT tied at 2-2. Henri Richard scores the Cup-clinching goal at 2:20 of the first extra frame marking the ninth time in NHL history that a series-winning goal is scored in overtime.

MARQUEURS / SCORERS

	PJ GP	B G	A A	PTS PTS
J.-C. Tremblay	10	2	9	11
Jean Béliveau	10	5	5	10
Gilles Tremblay	10	4	5	9
Robert Rousseau	10	4	4	8
Dick Duff	10	2	5	7
Ralph Backstrom	10	3	4	7

DEMI-FINALE / SEMI-FINALS

Avr 7	**Toronto 3**	**@**	**Canadiens 4**
Avr 9	**Toronto 0**	**@**	**Canadiens 2**
Avr 12	**Canadiens 5**	**@**	**Toronto 2**
Avr 14	**Canadiens 4**	**@**	**Toronto1**

* Série 4 de 7 / Best-of-seven series

FINALE COUPE STANLEY / STANLEY CUP FINAL

Avr 24	Detroit 3	@	Canadiens 2
Avr 26	Detroit 5	@	Canadiens 2
Avr 28	**Canadiens 4**	**@**	**Detroit 2**
Mai 1	**Canadiens 2**	**@**	**Detroit 1**
Mai 3	**Detroit 1**	**@**	**Canadiens 5**
Mai 5	**Canadiens 3**	**@**	**Detroit 2 (P/OT)**

* Série 4 de 7 / Best-of-seven series



HENRI RICHARD

Le 5 mai 1966, **Henri Richard** enfile le seul but en prolongation en séries de sa carrière lorsqu'il marque à 2 minutes 20 secondes de supplémentaire pour donner aux Canadiens un gain de 3 à 2 sur les Red Wings à Detroit. Le but de Richard réussi dans le 6e match de la série finale donne aux Canadiens une **14e conquête de la coupe Stanley**.

On May 5, 1966, **Henri Richard** nets the only overtime goal of his playoff career when he buries the winner at 2:20 of the extra frame of a 3-2 win at Detroit. The tally is a big one: It comes in a decisive Game 6 of the Stanley Cup Finals, giving the Canadiens their **14th championship in team history**.



1966-1967

32-25-13 - 77 PTS

n° #	PO.		PJ GP	B G	A A	PTS PTS	PUN PIM
15	AD	Bobby Rousseau	68	19	44	63	58
16	C	Henri Richard	65	21	34	55	28
22	AG	John Ferguson	67	20	22	42	177
6	C	Ralph Backstrom	69	14	27	41	39
12	AD	Yvan Cournoyer	69	25	15	40	14
4	C	Jean Béliveau	53	12	26	38	22
11	AD	Claude Larose	69	19	16	35	82
3	D	Jean-Claude Tremblay	60	8	26	34	14
21	AG	Gilles Tremblay	62	13	19	32	16
14	AD	Claude Provost	64	11	13	24	16
8	AG	Dick Duff	51	12	11	23	23
2	D	Jacques Laperrière	61	0	20	20	48
20	AG	Dave Balon	48	11	8	19	31
10	D	Ted Harris	65	2	16	18	86
25	AD	Léon Rochefort	27	9	7	16	6
19	D	Terry Harper	56	0	16	16	99
17	D	Jean-Guy Talbot	68	3	5	8	51
26	AD	Jim Roberts	63	3	0	3	16
24	D	Carol Vadnais	11	0	3	3	35
23	D	Noël Price	24	0	3	3	8
18	AG	André Boudrias	2	0	1	1	0
18	C	Garry Peters	4	0	1	1	2
24	D	Serge Savard	2	0	0	0	0
24	D	Jean Gauthier	2	0	0	0	2

	PJ GP	V W	D L	N T	BL SO	MINS MINS	MOY GAA	BC GA
Garry Bauman	2	1	1	0	1	120	2.50	5
Rogatien Vachon	19	11	3	5	1	1137	2.48	47
Charlie Hodge	37	14	16	17	3	2055	2.57	88
Lorne Worsley	18	6	5	1	1	888	3.18	47

Président / President: David Molson
Directeur général / General Manager: Sam Pollock
Entraîneur-chef / Head Coach: Toe Blake
Capitaine / Team Captain: Jean Béliveau

EN UN COUP D'ŒIL / AT A GLANCE

Le **7 décembre 1966**, **Henri Richard** suit la trace de son frère **Maurice** en obtenant un **250e but** en carrière faisant ainsi des **Richard** le premier duo de frères à avoir tous deux marqué 250 fois en carrière.

In a 6-3 win over Toronto on **December 7, 1966**, **Henri Richard** joins his brother **Maurice** as the first set of brothers to each record **250 goals** in the NHL.

PATINOIRE / HOME RINK

- Forum de Montréal ; capacité de 13 551 places.
- Montreal Forum; seating capacity 13,551

CLASSEMENT / RANKING

RANG DIVISION RANK DIVISION	RANG CONFÉRENCE RANK CONFERENCE	RÉSULTATS EN SÉRIES PLAYOFF RESULT
2	2	**Finale** / Finals

DATE	À/AT	VIS.	LOCAL
Oct 22	**Mtl**	**Boston 1**	**Canadiens 3**
Oct 23	**Bos**	**Canadiens 3**	**Boston 2**
Oct 26	Mtl	Chicago 5	Canadiens 3
Oct 29	**Mtl**	**NY Rangers 0**	**Canadiens 3**
Nov 2	Tor	Canadiens 2	Toronto 2
Nov 5	**Mtl**	**Detroit 1**	**Canadiens 3**
Nov 6	Det	Canadiens 0	Detroit 6
Nov 9	Mtl	Toronto 3	Canadiens 2
Nov 12	Mtl	NY Rangers 6	Canadiens 3
Nov 13	Bos	Canadiens 1	Boston 2
Nov 19	Tor	Canadiens 1	Toronto 5
Nov 20	**NYR**	**Canadiens 2**	**NY Rangers 1**
Nov 22	**Det**	**Canadiens 3**	**Detroit 0**
Nov 24	Chi	Canadiens 0	Chicago 5
Nov 26	**Mtl**	**Detroit 1**	**Canadiens 3**
Nov 30	Tor	Canadiens 2	Toronto 3
Dec 3	**Mtl**	**Chicago 1**	**Canadiens 3**
Dec 4	**NYR**	**Canadiens 3**	**NY Rangers 1**
Dec 7	**Mtl**	**Toronto 3**	**Canadiens 6**
Dec 10	**Mtl**	**Detroit 1**	**Canadiens 5**
Dec 11	NYR	Canadiens 2	NY Rangers 4
Dec 14	Chi	Canadiens 1	Chicago 2
Dec 17	Mtl	Chicago 4	Canadiens 4
Dec 8	Bos	Canadiens 1	Boston 3
Dec 21	**Mtl**	**Toronto 2**	**Canadiens 6**
Dec 24	Mtl	NY Rangers 4	Canadiens 3
Dec 25	**Det**	**Canadiens 4**	**Detroit 0**
Dec 28	Mtl	Boston 1	Canadiens 1
Dec 31	**Mtl**	**NY Rangers 0**	**Canadiens 3**
Jan 1	Det	Canadiens 1	Detroit 4
Jan 4	Chi	Canadiens 2	Chicago 2
Jan 7	**Mtl**	**Detroit 3**	**Canadiens 4**
Jan 8	NYR	Canadiens 1	NY Rangers 2
Jan 11	Mtl	Toronto 2	Canadiens 1
Jan 14	Mtl	Boston 5	Canadiens 4
Jan 15	**Bos**	**Canadiens 3**	**Boston 1**
Jan 21	Mtl	Chicago 3	Canadiens 3
Jan 22	Chi	Canadiens 1	Chicago 4
Jan 25	**Tor**	**Canadiens 3**	**Toronto 1**
Jan 26	Mtl	Boston 4	Canadiens 1
Jan 28	**Mtl**	**NY Rangers 2**	**Canadiens 3**
Jan 29	**Bos**	**Canadiens 3**	**Boston 2**
Feb 1	**Mtl**	**Toronto 1**	**Canadiens 7**
Feb 4	Mtl	Chicago 3	Canadiens 3
Feb 5	Det	Canadiens 1	Detroit 6
Feb 8	Chi	Canadiens 0	Chicago 5
Feb 11	**Bos**	**Canadiens 4**	**Boston 3**
Feb 12	NYR	Canadiens 4	NY Rangers 4
Feb 16	Mtl	Boston 5	Canadiens 1
Feb 18	**Mtl**	**Detroit 2**	**Canadiens 3**
Feb 19	Det	Canadiens 1	Detroit 3
Feb 22	Tor	Canadiens 2	Toronto 5
Feb 23	Mtl	Boston 2	Canadiens 2
Feb 25	Mtl	NY Rangers 5	Canadiens 0
Feb 26	Chi	Canadiens 2	Chicago 2
Mar 1	Mtl	Toronto 1	Canadiens 1
Mar 4	**Mtl**	**Detroit 2**	**Canadiens 6**
Mar 5	**NYR**	**Canadiens 2**	**NY Rangers 0**
Mar 8	Tor	Canadiens 4	Toronto 6
Mar 11	Mtl	Chicago 3	Canadiens 3
Mar 12	NYR	Canadiens 2	NY Rangers 2
Mar 15	**Mtl**	**Boston 2**	**Canadiens 11**
Mar 18	**Mtl**	**NY Rangers 2**	**Canadiens 4**
Mar 19	Chi	Canadiens 4	Chicago 4
Mar 22	**Tor**	**Canadiens 5**	**Toronto 3**
Mar 25	**Mtl**	**Detroit 1**	**Canadiens 4**
Mar 26	**Bos**	**Canadiens 6**	**Boston 3**
Mar 29	**Mtl**	**Toronto 3**	**Canadiens 5**
Apr 1	**Mtl**	**Chicago 4**	**Canadiens 5**
Apr 2	**Det**	**Canadiens 4**	**Detroit 2**



ROGATIEN VACHON

Le 28 février, le gardien recrue **Rogatien Vachon** faisait ses débuts dans la LNH, bloquant un tir de Gordie Howe sur un tir de pénalité dans une victoire de 3 à 2 sur les Wings, au Forum.

On February 28, rookie goalie **Rogie Vachon** played in his first NHL game. The first shot he faced was a breakaway by Gordie Howe. Vachon made the save and the Canadiens went on to beat Detroit 3-2 at the Forum.



1967-1968

42-22-10 - 94 PTS

nº #	PO. PO.	PJ GP	B G	A A	PTS PTS	+/- +/-	PUN PIM	AN PPG	DN SHG	BG GW	T S
4	C Jean Béliveau	59	31	37	68	27	28	9	0	3	206
15	AD Robert Rousseau	74	19	46	65	12	47	7	1	5	183
12	AD Yvan Cournoyer	64	28	32	60	19	23	7	1	4	222
5	AG Gilles Tremblay	71	23	28	51	28	8	7	1	2	215
8	AG Dick Duff	66	25	21	46	6	21	6	0	8	111
6	C Ralph Backstrom	70	20	25	45	4	14	3	0	5	198
14	AD Claude Provost	73	14	30	44	17	26	2	3	3	170
25	C Jacques Lemaire	69	22	20	42	15	16	3	1	3	182
22	AG John Ferguson	61	15	18	33	18	117	0	0	3	153
3	D J.-C. Tremblay	73	4	26	30	28	18	1	0	1	105
16	C Henri Richard	54	9	19	28	4	16	2	0	3	123
2	D Jacques Laperrière	72	4	21	25	23	84	1	0	0	122
10	D Ted Harris	67	5	16	21	23	78	0	0	1	56
18	D Serge Savard	67	2	13	15	13	34	1	0	0	59
24	AD Mickey Redmond	41	6	5	11	2	4	1	0	0	52
11	AD Claude Larose	42	2	9	11	0	28	0	0	0	70
19	D Terry Harper	57	3	8	11	21	66	0	0	1	47
23	AD Danny Grant	22	3	4	7	3	10	0	0	0	16
17	D Carol Vadnais	31	1	1	2	-2	31	0	0	0	25
26	D Bryan Watson	12	0	1	1	-3	9	0	0	0	6
20	AG Garry Monahan	11	0	0	0	-2	8	0	0	0	3
30	G Rogatien Vachon	39	0	0	0	0	2	0	0	0	0
1	G Lorne Worsley	40	0	0	0	0	10	0	0	0	0

	PJ GP	V W	D L	N T	BL SO	MINS MINS	BC GA	MOY GAA
Lorne Worsley	40	19	9	8	6	2213	73	1.98
Rogatien Vachon	39	23	13	2	4	2227	92	2.48

EN UN COUP D'OEIL / AT A GLANCE

Président / President: David Molson
Directeur général / General Manager: Sam Pollock
Entraîneur-chef / Head Coach: Toe Blake
Capitaine / Team Captain: Jean Béliveau

PATINOIRE / HOME RINK

- Forum de Montréal ; capacité de 13 551 places.
- Montreal Forum; seating capacity 13,551

DATE	À/AT	VIS.	LOCAL
Oct 11	**Pit**	**Canadiens 2**	**Pittsburgh 1**
Oct 14	**Mtl**	**Detroit 2**	**Canadiens 6**
Oct 15	Bos	Canadiens 2	Boston 6
Oct 18	NYR	Canadiens 2	NY Rangers 2
Oct 19	**Mtl**	**Toronto 0**	**Canadiens 1**
Oct 21	**Mtl**	**Boston 2**	**Canadiens 4**
Oct 26	Mtl	NY Rangers 1	Canadiens 1
Oct 28	**Mtl**	**St Louis 1**	**Canadiens 4**
Nov 1	Tor	Canadiens 0	Toronto 5
Nov 4	Mtl	Philadelphia 4	Canadiens 1
Nov 5	Phi	Canadiens 1	Philadelphia 1
Nov 8	Chi	Canadiens 2	Chicago 3
Nov 11	Mtl	Chicago 3	Canadiens 3
Nov 12	Det	Canadiens 1	Detroit 3
Nov 15	**MNS**	**Canadiens 5**	**Min N Stars 1**
Nov 18	Oak	Canadiens 1	Oakland 2
Nov 19	LA	Canadiens 2	Los Angeles 4
Nov 22	**StL**	**Canadiens 3**	**St Louis 1**
Nov 23	**Chi**	**Canadiens 7**	**Chicago 0**
Nov 25	Mtl	Boston 3	Canadiens 1
Nov 29	Tor	Canadiens 1	Toronto 2
Nov 30	Mtl	Min N Stars 1	Canadiens 1
Dec 2	Mtl	Los Angeles 3	Canadiens 2
Dec 3	Bos	Canadiens 3	Boston 5
Dec 7	Mtl	Detroit 2	Canadiens 2
Dec 9	Mtl	Chicago 2	Canadiens 2
Dec 10	NYR	Canadiens 2	NY Rangers 3
Dec 13	**Bos**	**Canadiens 6**	**Boston 2**
Dec 16	**Mtl**	**Detroit 3**	**Canadiens 4**
Dec 17	Det	Canadiens 6	Detroit 8
Dec 20	**Mtl**	**Toronto 0**	**Canadiens 5**
Dec 23	**Mtl**	**Oakland 2**	**Canadiens 4**
Dec 25	Chi	Canadiens 1	Chicago 3
Dec 27	Tor	Canadiens 2	Toronto 2
Dec 28	**Mtl**	**Min N Stars 2**	**Canadiens 6**
Dec 30	**Mtl**	**Oakland 0**	**Canadiens 2**
Jan 3	Mtl	Toronto 1	Canadiens 1
Jan 6	**Mtl**	**NY Rangers 2**	**Canadiens 5**
Jan 7	**Det**	**Canadiens 4**	**Detroit 3**
Jan 10	**Pit**	**Canadiens 4**	**Pittsburgh 3**
Jan 11	**Phi**	**Canadiens 4**	**Philadelphia 2**
Jan 13	**Mtl**	**Boston 1**	**Canadiens 5**
Jan 17	**Mtl**	**Detroit 1**	**Canadiens 6**
Jan 20	**Mtl**	**Chicago 1**	**Canadiens 3**
Jan 25	**Bos**	**Canadiens 2**	**Boston 0**
Jan 27	**Mtl**	**Boston 2**	**Canadiens 5**
Jan 30	**Mtl**	**Toronto 0**	**Canadiens 3**
Feb 1	**Mtl**	**NY Rangers 2**	**Canadiens 5**
Feb 3	**Mtl**	**Los Angeles 1**	**Canadiens 5**
Feb 4	NYR	Canadiens 0	NY Rangers 3
Feb 7	**Mtl**	**Philadelphia 1**	**Canadiens 4**
Feb 10	**Mtl**	**Chicago 4**	**Canadiens 6**
Feb 11	**Chi**	**Canadiens 6**	**Chicago 0**
Feb 14	**Tor**	**Canadiens 4**	**Toronto 2**
Feb 15	**Det**	**Canadiens 2**	**Detroit 0**
Feb 17	**Mtl**	**Pittsburgh 3**	**Canadiens 4**
Feb 21	**NYR**	**Canadiens 7**	**NY Rangers 2**
Feb 22	**Mtl**	**St Louis 1**	**Canadiens 2**
Feb 24	Mtl	NY Rangers 6	Canadiens 1
Feb 28	StL	Canadiens 3	St Louis 3
Mar 2	MNS	Canadiens 2	Min N Stars 3
Mar 3	Det	Canadiens 2	Detroit 5
Mar 5	**LA**	**Canadiens 6**	**Los Angeles 2**
Mar 6	**Oak**	**Canadiens 2**	**Oakland 0**
Mar 9	**Mtl**	**Chicago 0**	**Canadiens 5**
Mar 14	**Mtl**	**NY Rangers 1**	**Canadiens 3**
Mar 16	**Mtl**	**Pittsburgh 4**	**Canadiens 6**
Mar 17	Bos	Canadiens 1	Boston 3
Mar 20	**Mtl**	**Toronto 2**	**Canadiens 3**
Mar 23	**Mtl**	**Detroit 4**	**Canadiens 7**
Mar 24	**Chi**	**Canadiens 7**	**Chicago 2**
Mar 27	Tor	Canadiens 0	Toronto 6
Mar 30	Mtl	Boston 2	Canadiens 1
Mar 31	NYR	Canadiens 2	NY Rangers 4



1968
COUPE STANLEY CUP # 15

Les Canadiens franchissent les deux premières rondes des séries, qui comptent trois rondes, avec l'ajout de six nouvelles équipes dans la LNH. Après un balayage des Bruins en quatre matchs et une victoire contre Chicago sur un but de Jacques Lemaire en prolongation dans le dernier match, les Canadiens affrontent St. Louis en finale. Le défenseur recrue Serge Savard inscrit ses deux premiers buts en séries, tous deux à court d'un homme, dans les deuxième et trosième matchs égalant un record de la LNH en finale. Lemaire obtient un second but en prolongation en autant de parties. Robert Rousseau l'imitera dans le 3e match avant que Jean-Claude Tremblay enfile le but gagnant avec 8:20 à jouer pour donner la coupe Stanley aux Canadiens.

The Canadiens sail through the first two rounds of what is now a 3-round playoff run with the addition of six new teams in the NHL. After sweeping Boston in four games and taking the Blackhawks in five games on Jacques Lemaire's overtime goal in the final game, the Canadiens meet the St. Louis Blues in the Cup Final. Rookie defenseman Serge Savard scored his first two career playoff goals while shorthanded in games 2 and 3 to tie a final series record. Lemaire gets his second OT goal in as many games at 1:41 of extra time in the first game of the Final. Robert Rousseau will score in OT in the third game and Jean-Claude Tremblay records the Cup-winning goal with 8:20 left on the clock in game four to give the Canadiens their 15th Stanley Cup.

MARQUEURS / SCORERS

	PJ GP	B G	A A	PTS PTS
Yvan Cournoyer	13	6	8	14
Jacques Lemaire	13	7	6	13
Jean Béliveau	10	7	4	11
Claude Provost	13	2	8	10
J.-C. Tremblay	13	3	6	9
Henri Richard	13	4	4	8

QUART-DE-FINALE / QUARTER-FINALS

Avr 4	**Boston 1**	**@**	**Canadiens 2**
Avr 6	**Boston 3**	**@**	**Canadiens 5**
Avr 9	**Canadiens 5**	**@**	**Boston 2**
Avr 11	**Canadiens 3**	**@**	**Boston 2**

Série 4 de 7 / Best-of-seven series

DEMI-FINALE / SEMI-FINALS

Avr 18	**Chicago 2**	**@**	**Canadiens 9**
Avr 20	**Chicago1**	**@**	**Canadiens 4**
Avr 23	**Canadiens 4**	**@**	**Chicago 2**
Avr 25	Canadiens 1	@	Chicago 2
Avr 28	**Chicago 3**	**@**	**Canadiens 4**

Série 4 de 7 / Best-of-seven series

FINALE DE LA COUPE STANLEY / STANLEY CUP FINAL

Mai 5	**Canadiens 3**	**@**	**St. Louis 2 (P/OT)**
Mai 7	**Canadiens 1**	**@**	**St. Louis 0**
Mai 9	**St. Louis 3**	**@**	**Canadiens 4 (P/OT)**
Mai 11	**St. Louis 2**	**@**	**Canadiens 3**

Série 4 de 7 / Best-of-seven series



LORNE WORSLEY

1968-1969

46-19-11 - 103 PTS

n°	PO.		PJ	B	A	PTS	+/-	PUN	AN	DN	BG	T
#	PO.		GP	G	A	PTS	+/-	PIM	PPG	SHG	GW	S
12	AD	Yvan Cournoyer	76	43	44	87	19	31	14	0	8	245
4	C	Jean Béliveau	69	33	49	82	15	55	7	0	5	235
15	AD	Robert Rousseau	76	30	40	70	27	59	3	0	8	278
25	C	Jacques Lemaire	75	29	34	63	31	29	5	0	4	330
22	AG	John Ferguson	71	29	23	52	30	45	2	0	7	185
16	C	Henri Richard	64	15	37	52	25	45	2	0	0	210
6	C	Ralph Backstrom	72	13	28	41	20	16	2	0	3	180
8	AG	Dick Duff	68	19	21	40	-13	55	5	0	2	138
3	D	J.-C. Tremblay	75	7	32	39	29	18	2	0	1	139
2	D	Jacques Laperrière	69	5	26	31	37	45	0	0	1	166
18	D	Serge Savard	74	8	23	31	33	73	0	0	2	98
14	AD	Claude Provost	73	13	15	28	12	18	0	1	5	184
5	AG	Gilles Tremblay	44	10	15	25	15	2	0	0	0	95
10	D	Ted Harris	76	7	18	25	24	102	0	1	0	82
24	AD	Mickey Redmond	65	9	15	24	16	12	1	0	0	118
17	D	Larry Hillman	25	0	5	5	-2	17	0	0	0	14
23	C	Christian Bordeleau	13	1	3	4	1	4	0	0	0	14
19	D	Terry Harper	21	0	3	3	7	37	0	0	0	14
11	C	Jude Drouin	9	0	1	1	1	0	0	0	0	3
29	G	Ernie Wakely	1	0	0	0	0	0	0	0	0	0
21	AD	Howie Glover	1	0	0	0	0	0	0	0	0	0
17	D	Guy Lapointe	1	0	0	0	0	0	0	0	0	0
20	AG	Bob Berry	2	0	0	0	0	0	0	0	0	0
23	AD	Alain Caron	2	0	0	0	0	0	0	0	0	0
11	AG	Garry Monahan	3	0	0	0	0	0	0	0	0	0
29	G	Tony Esposito	13	0	0	0	0	0	0	0	0	0
1	G	Lorne Worsley	30	0	0	0	0	0	0	0	0	0
30	G	Rogatien Vachon	36	0	0	0	0	2	0	0	0	0

	PJ	V	D	N	BL	MINS	BC	MOY
	GP	W	L	T	SO	MINS	GA	GAA
Lorne Worsley	30	19	5	4	5	1703	64	2.25
Tony Esposito	13	5	4	4	2	746	34	2.73
Rogatien Vachon	36	22	9	3	2	2051	98	2.87
Ernie Wakely	1	0	1	0	0	60	4	4.00

EN UN COUP D'OEIL / AT A GLANCE

Président / President: David Molson
Directeur général / General Manager: Sam Pollock
Entraîneur-chef / Head Coach: Claude Ruel
Capitaine / Team Captain: Jean Béliveau

PATINOIRE / HOME RINK

- Rénové au cours de l'été, le Forum de Montréal peut maintenant accueillir 16 500 spectateurs.
- Renovated over the summer of 1968, the seating capacity of the Montreal Forum is now 16,500.

DATE	À/AT	VIS.	LOCAL
Oct 12	Pit	Canadiens 1	Pittsburgh 1
Oct 16	**StL**	**Canadiens 4**	**St Louis 2**
Oct 17	**MNS**	**Canadiens 3**	**Min N Stars 1**
Oct 20	**Det**	**Canadiens 4**	**Detroit 2**
Oct 23	**LA**	**Canadiens 5**	**Los Angeles 2**
Oct 25	**Oak**	**Canadiens 4**	**Oakland 2**
Oct 27	Bos	Canadiens 2	Boston 4
Oct 30	**Tor**	**Canadiens 5**	**Toronto 0**
Nov 2	**Mtl**	**Detroit 1**	**Canadiens 2**
Nov 3	Phi	Canadiens 2	Philadelphia 3
Nov 7	**Mtl**	**Pittsburgh 4**	**Canadiens 5**
Nov 9	**Mtl**	**St Louis 1**	**Canadiens 4**
Nov 10	Det	Canadiens 4	Detroit 4
Nov 14	Mtl	Toronto 5	Canadiens 3
Nov 16	Mtl	Oakland 3	Canadiens 3
Nov 17	NYR	Canadiens 2	NY Rangers 3
Nov 20	**Mtl**	**Detroit 2**	**Canadiens 3**
Nov 21	**Phi**	**Canadiens 3**	**Philadelphia 0**
Nov 23	**Mtl**	**Min N Stars 3**	**Canadiens 4**
Nov 27	**LA**	**Canadiens 4**	**Los Angeles 2**
Nov 29	Oak	Canadiens 4	Oakland 5
Dec 1	**Chi**	**Canadiens 3**	**Chicago 1**
Dec 4	Mtl	NY Rangers 4	Canadiens 2
Dec 5	Bos	Canadiens 2	Boston 2
Dec 7	**Mtl**	**Chicago 3**	**Canadiens 6**
Dec 11	Tor	Canadiens 4	Toronto 4
Dec 12	**Mtl**	**St Louis 4**	**Canadiens 5**
Dec 14	**Mtl**	**Philadelphia 0**	**Canadiens 1**
Dec 18	Mtl	Los Angeles 2	Canadiens 2
Dec 21	Mtl	Boston 0	Canadiens 0
Dec 22	Bos	Canadiens 5	Boston 7
Dec 26	**Mtl**	**Toronto 2**	**Canadiens 4**
Dec 28	**Mtl**	**NY Rangers 3**	**Canadiens 5**
Dec 29	NYR	Canadiens 1	NY Rangers 3
Dec 31	**Pit**	**Canadiens 4**	**Pittsburgh 3**
Jan 2	Mtl	Pittsburgh 5	Canadiens 2
Jan 4	Mtl	Chicago 6	Canadiens 3
Jan 5	**Chi**	**Canadiens 4**	**Chicago 2**
Jan 7	**MNS**	**Canadiens 6**	**Min N Stars 3**
Jan 9	**Mtl**	**Oakland 4**	**Canadiens 8**
Jan 11	Mtl	Boston 6	Canadiens 3
Jan 15	Mtl	Detroit 4	Canadiens 0
Jan 16	**Phi**	**Canadiens 4**	**Philadelphia 0**
Jan 18	**Mtl**	**Chicago 1**	**Canadiens 3**
Jan 23	Mtl	Oakland 5	Canadiens 3
Jan 25	**Mtl**	**Philadelphia 3**	**Canadiens 6**
Jan 26	NYR	Canadiens 2	NY Rangers 3
Jan 29	**Mtl**	**Min N Stars 0**	**Canadiens 4**
Feb 1	**Mtl**	**NY Rangers 2**	**Canadiens 6**
Feb 2	**Chi**	**Canadiens 6**	**Chicago 4**
Feb 5	Oak	Canadiens 1	Oakland 5
Feb 6	**LA**	**Canadiens 4**	**Los Angeles 2**
Feb 8	**MNS**	**Canadiens 6**	**Min N Stars 3**
Feb 9	StL	Canadiens 4	St Louis 4
Feb 11	**Mtl**	**Los Angeles 3**	**Canadiens 7**
Feb 13	**Det**	**Canadiens 3**	**Detroit 1**
Feb 15	**Mtl**	**Boston 1**	**Canadiens 3**
Feb 16	**Pit**	**Canadiens 4**	**Pittsburgh 0**
Feb 19	Tor	Canadiens 1	Toronto 5
Feb 20	**Mtl**	**Toronto 1**	**Canadiens 2**
Feb 22	**Mtl**	**Philadelphia 1**	**Canadiens 4**
Feb 26	**Mtl**	**Detroit 2**	**Canadiens 7**
Mar 1	**Mtl**	**St Louis 0**	**Canadiens 3**
Mar 2	Det	Canadiens 2	Detroit 4
Mar 6	**Mtl**	**Toronto 3**	**Canadiens 5**
Mar 8	Mtl	Los Angeles 3	Canadiens 3
Mar 9	NYR	Canadiens 2	NY Rangers 2
Mar 11	**StL**	**Canadiens 3**	**St Louis 0**
Mar 13	Mtl	Min N Stars 4	Canadiens 4
Mar 15	**Mtl**	**Chicago 1**	**Canadiens 3**
Mar 19	**Chi**	**Canadiens 5**	**Chicago 2**
Mar 20	**Mtl**	**Pittsburgh 3**	**Canadiens 5**
Mar 22	**Mtl**	**NY Rangers 1**	**Canadiens 3**
Mar 26	Tor	Canadiens 4	Toronto 6
Mar 29	**Mtl**	**Boston 3**	**Canadiens 5**
Mar 30	Bos	Canadiens 3	Boston 6



1969
COUPE STANLEY CUP # 16

Les Canadiens balaient les Rangers puis, en demi-finale, se mesurent aux Bruins, remportant les deux premiers matchs en prolongation grâce à des buts de Ralph Backstrom et Mickey Redmond. Le Tricolore atteint la finale avec un but de Jean Béliveau en deuxième période de prolongation dans le sixième match. Les Canadiens n'ont besoin que de quatre matchs pour défendre leur titre avec succès, dominant les Blues 12 buts à trois. À l'instar de son prédécesseur, Claude Ruel devient le 11e entraîneur de l'histoire de la LNH à remporter la coupe à sa première saison, alors que Serge Savard est le premier défenseur à gagner le trophée Conn-Smythe.

The Canadiens sweep the Rangers and take on the Bruins winning the first two games when Ralph Backstrom and Mickey Redmond each score overtime goals. The Canadiens secure a berth in the Cup Final with a double overtime goal from Jean Béliveau in game 6. The Canadiens take just four games to successfully defend their title outscoring the Blues 12-3. Following in Toe Blake's footsteps, Claude Ruel wins the Stanley Cup in his first season behind the Canadiens' bench and becomes the 11th rookie coach in NHL history to go the distance with his team. Serge Savard becomes the first defenseman to win the Conn Smythe Trophy.

MARQUEURS / SCORERS

	PJ GP	B G	A A	PTS PTS
Jean Béliveau	14	5	10	15
Dick Duff	14	6	8	14
Yvan Cournoyer	14	4	7	11
Serge Savard	14	4	6	10
Ralph Backstrom	14	3	4	7
John Ferguson	14	4	3	7

HONNEURS / AWARDS

- Trophée Conn-Smythe — Serge Savard

QUART-DE-FINALE / QUARTER-FINALS

Avr 2	**NY Rangers 1**	@	**Canadiens 3**
Avr 3	**NY Rangers 2**	@	**Canadiens 5**
Avr 5	**Canadiens 4**	@	**NY Rangers 1**
Avr 6	**Canadiens 4**	@	**NY Rangers 2**

Série 4 de 7 / Best-of-seven series

DEMI-FINALE / SEMI-FINALS

Avr 10	**Boston 2**	@	**Canadiens 3 (P/OT)**
Avr 13	**Boston 3**	@	**Canadiens 4 (P/OT)**
Avr 17	Canadiens 0	@	Boston 5
Avr 20	Canadiens 2	@	Boston 3
Avr 22	**Boston 2**	@	**Canadiens 4**
Avr 24	**Canadiens 2**	@	**Boston1 (P 2/2OT)**

Série 4 de 7 / Best-of-seven series

FINALE DE LA COUPE STANLEY / STANLEY CUP FINAL

Avr 27	**St. Louis 1**	@	**Canadiens 3**
Avr 29	**St. Louis 1**	@	**Canadiens 3**
Mai 1	**Canadiens 4**	@	**St. Louis 0**
Mai 4	**Canadiens 2**	@	**St. Louis 1**

Série 4 de 7 / Best-of-seven series



JOHN FERGUSON

1969-1970

38-22-16 - 92 PTS

nº #	PO. PO.	PJ GP	B G	A A	PTS PTS	+/- +/-	PUN PIM	AN PPG	DN SHG	BG GW	T S
12	AD Yvan Cournoyer	72	27	36	63	1	23	10	0	4	233
25	C Jacques Lemaire	69	32	28	60	19	16	13	0	5	237
15	AD Robert Rousseau	72	24	34	58	3	30	5	2	4	228
24	AD Mickey Redmond	75	27	27	54	23	61	4	0	2	279
16	C Henri Richard	62	16	36	52	24	61	2	0	4	204
4	C Jean Béliveau	63	19	30	49	1	10	3	0	1	169
6	C Ralph Backstrom	72	19	24	43	4	20	1	0	2	187
2	D Jacques Laperrière	73	6	31	37	28	98	2	1	1	169
22	AG John Ferguson	48	19	13	32	11	139	6	0	7	116
18	D Serge Savard	64	12	19	31	11	38	5	3	2	151
19	D Terry Harper	75	4	18	22	27	109	0	0	0	60
14	AD Claude Provost	65	10	11	21	6	22	0	1	1	120
3	D J.-C. Tremblay	58	2	19	21	5	7	1	0	0	77
10	D Ted Harris	74	3	17	20	9	116	0	0	0	65
20	C Pete Mahovlich	36	9	8	17	9	51	0	0	2	75
23	C Christian Bordeleau	48	2	13	15	2	18	0	0	0	51
8	AD Larry Mickey	21	4	4	8	-10	4	3	0	2	38
21	AG Marc Tardif	18	3	2	5	0	27	1	0	0	25
17	AD Lucien Grenier	23	2	3	5	1	2	0	0	1	25
11	C Bobby Sheehan	16	2	1	3	0	2	0	0	0	20
8	AG Dick Duff	17	1	1	2	-5	4	0	0	0	21
26	C Larry Pleau	20	1	0	1	-1	0	0	1	0	19
24	D Jean Gauthier	4	0	1	1	0	0	0	0	0	2
11	AD Phil Roberto	8	0	1	1	1	8	0	0	0	5
11	AD Réjean Houle	9	0	1	1	1	0	0	0	0	1
26	D Paul Curtis	1	0	0	0	-1	0	0	0	0	1
21	C Fran Huck	2	0	0	0	0	0	0	0	0	2
26	C Jude Drouin	3	0	0	0	-2	2	0	0	0	8
23	C Guy Charron	5	0	0	0	-2	0	0	0	0	2
5	D Guy Lapointe	5	0	0	0	0	4	0	0	0	0
1	G Lorne Worsley	6	0	0	0	0	0	0	0	0	0
29	G Philippe Myre	10	0	0	0	0	2	0	0	0	0
1	G Rogatien Vachon	64	0	0	0	0	0	0	0	0	0

	PJ GP	V W	D L	N T	BL SO	MINS MINS	BC GA	MOY GAA
Phil Myre	10	4	3	2	0	503	19	2.27
Lorne Worsley	6	3	1	2	0	360	14	2.33
Rogatien Vachon	64	31	18	12	4	3697	162	2.63

EN UN COUP D'OEIL / AT A GLANCE

Président / President: David Molson
Directeur général / General Manager: Sam Pollock
Entraîneur-chef / Head Coach: Claude Ruel
Capitaine / Team Captain: Jean Béliveau

PATINOIRE / HOME RINK

- Le Forum de Montréal qui peut accueillir 16 500 spectateurs.
- The Montreal Forum with a 16,500 seating capacity.

CLASSEMENT / RANKING

RANG DIVISION RANK DIVISION	RANG CONFÉRENCE RANK CONFERENCE
5	5

DATE	À/AT	VIS.	LOCAL
Oct 11	**Mtl**	**Los Angeles 1**	**Canadiens 5**
Oct 15	Tor	Canadiens 2	Toronto 2
Oct 18	**Mtl**	**NY Rangers 3**	**Canadiens 7**
Oct 19	Phi	Canadiens 1	Philadelphia 1
Oct 22	Mtl	St Louis 3	Canadiens 3
Oct 25	Mtl	Chicago 5	Canadiens 0
Oct 26	**NYR**	**Canadiens 8**	**NY Rangers 3**
Oct 29	MNS	Canadiens 1	Min N Stars 4
Oct 30	StL	Canadiens 2	St Louis 2
Nov 1	**Mtl**	**Boston 2**	**Canadiens 9**
Nov 5	Mtl	Min N Stars 2	Canadiens 2
Nov 6	Phi	Canadiens 4	Philadelphia 1
Nov 8	**Mtl**	**Toronto 3**	**Canadiens 6**
Nov 10	**LA**	**Canadiens 6**	**Los Angeles 3**
Nov 12	**Oak**	**Canadiens 5**	**Oakland 0**
Nov 15	**StL**	**Canadiens 3**	**St Louis 2**
Nov 16	Chi	Chicago 1	Canadiens 0
Nov 19	Mtl	Detroit 5	Canadiens 5
Nov 22	**Mtl**	**Oakland 2**	**Canadiens 4**
Nov 23	Bos	Canadiens 2	Boston 2
Nov 26	**Tor**	**Canadiens 3**	**Toronto 1**
Nov 29	Mtl	Boston 2	Canadiens 2
Dec 4	**Chi**	**Canadiens 1**	**Chicago 0**
Dec 6	Mtl	Min N Stars 4	Canadiens 3
Dec 7	NYR	Canadiens 3	NY Rangers 6
Dec 10	**Mtl**	**Toronto 3**	**Canadiens 6**
Dec 13	**Mtl**	**Chicago 1**	**Canadiens 4**
Dec 14	Det	Canadiens 2	Detroit 5
Dec 17	**Pit**	**Canadiens 5**	**Pittsburgh 2**
Dec 20	Mtl	Detroit 3	Canadiens 2
Dec 21	**Bos**	**Canadiens 5**	**Boston 2**
Dec 26	Det	Canadiens 3	Detroit 3
Dec 27	Mtl	Philadelphia 2	Canadiens 2
Dec 30	Mtl	St Louis 5	Canadiens 0
Dec 31	**Pit**	**Canadiens 2**	**Pittsburgh 4**
Jan 3	**Mtl**	**Oakland 1**	**Canadiens 5**
Jan 6	**Mtl**	**Los Angeles 3**	**Canadiens 4**
Jan 8	**Mtl**	**Pittsburgh 1**	**Canadiens 3**
Jan 11	**Mtl**	**NY Rangers 1**	**Canadiens 4**
Jan 14	**Mtl**	**Los Angeles 2**	**Canadiens 4**
Jan 17	Mtl	Oakland 3	Canadiens 0
Jan 18	Bos	Canadiens 3	Boston 6
Jan 22	**MNS**	**Canadiens 4**	**Min N Stars 2**
Jan 24	**Mtl**	**Chicago 1**	**Canadiens 4**
Jan 25	**Det**	**Canadiens 4**	**Detroit 1**
Jan 28	**Mtl**	**Min N Stars 4**	**Canadiens 5**
Jan 31	Mtl	Boston 3	Canadiens 3
Feb 1	**Phi**	**Canadiens 5**	**Philadelphia 2**
Feb 4	Oak	Canadiens 2	Oakland 5
Feb 5	**LA**	**Canadiens 5**	**Los Angeles 3**
Feb 7	MNS	Canadiens 1	Min N Stars 1
Feb 8	**Chi**	**Canadiens 3**	**Chicago 2**
Feb 11	Mtl	Toronto 3	Canadiens 3
Feb 14	Mtl	Detroit 5	Canadiens 2
Feb 15	NYR	Canadiens 0	NY Rangers 2
Feb 18	Tor	Canadiens 3	Toronto 5
Feb 21	**Mtl**	**Philadelphia 3**	**Canadiens 5**
Feb 22	**Det**	**Canadiens 1**	**Detroit 0**
Feb 25	**Mtl**	**Pittsburgh 2**	**Canadiens 3**
Feb 28	Mtl	St Louis 3	Canadiens 2
Mar 4	Pit	Canadiens 1	Pittsburgh 2
Mar 7	Mtl	Detroit 4	Canadiens 2
Mar 8	Bos	Canadiens 0	Boston 2
Mar 11	**Mtl**	**NY Rangers 3**	**Canadiens 5**
Mar 14	**StL**	**Canadiens 6**	**St Louis 2**
Mar 15	Tor	Canadiens 3	Toronto 3
Mar 18	Oak	Canadiens 2	Oakland 2
Mar 19	**LA**	**Canadiens 6**	**Los Angeles 1**
Mar 21	**Mtl**	**Canadiens 2**	**Philadelphia 0**
Mar 22	**Mtl**	**Pittsburgh 4**	**Canadiens 5**
Mar 25	**Mtl**	**Toronto 2**	**Canadiens 5**
Mar 28	Mtl	NY Rangers 1	Canadiens 1
Mar 29	NYR	Canadiens 1	NY Rangers 4
Apr 1	**Mtl**	**Boston 3**	**Canadiens 6**
Apr 4	Mtl	Chicago 4	Canadiens 1
Apr 5	Chi	Canadiens 2	Chicago 10

IL Y A 60 ANS CETTE SAISON / 60 YEARS AGO THIS SEASON



JEAN BÉLIVEAU

Il y a 60 ans cette saison, Jean Béliveau devenait le premier récipiendaire du trophée Conn-Smythe à titre de joueur par excellence des séries éliminatoires.

Le 29 octobre 1969, **Jean Béliveau** devenait le premier joueur dans l'histoire de la concession à disputer 1 000 matchs. Le lendemain, **Béliveau** obtenait une aide pour ainsi atteindre le plateau de 1 100 points en carrière et ce à son 1 001e match, un verdict nul de 2 à 2 face aux Blues à St. Louis.

60 years ago this season Béliveau became the initial recipient of the Conn Smythe trophy as playoff MVP.

On October 29, 1969 **Jean Béliveau** became the first player in Montreal history to play 1,000 games. The following day **Béliveau** earned one assist for his 1,100th career point in 1,001 regular season games, during a 2-2 tie at St. Louis.

1970-1971

42-23-13 - 97 PTS

#	PO.		PJ GP	B G	A A	PTS PTS	+/- +/-	PUN PIM	AN PPG	DN SHG	BG GW	T S
4	C	Jean Béliveau	70	25	51	76	24	40	7	0	4	172
12	AD	Yvan Cournoyer	65	37	36	73	20	21	18	0	5	197
3	D	J.-C. Tremblay	76	11	52	63	16	23	5	0	4	122
20	C	Pete Mahovlich	78	35	26	61	25	181	12	3	5	189
25	C	Jacques Lemaire	78	28	28	56	0	18	6	0	3	252
16	C	Henri Richard	75	12	37	49	13	46	1	0	1	226
11	AG	Marc Tardif	76	19	30	49	25	133	4	0	2	144
5	D	Guy Lapointe	78	15	29	44	28	107	5	0	1	228
27	AG	Frank Mahovlich	38	17	24	41	4	11	4	1	2	100
24	AD	Mickey Redmond	40	14	16	30	12	35	2	0	1	116
22	AG	John Ferguson	60	16	14	30	2	32	3	0	4	117
15	AD	Claude Larose	64	10	13	23	-8	90	0	0	2	120
19	D	Terry Harper	78	1	21	22	35	116	0	0	0	61
17	AD	Phil Roberto	39	14	7	21	10	76	2	0	2	88
14	AD	Réjean Houle	66	10	9	19	7	28	1	0	1	87
2	D	Jacques Laperrière	49	0	16	16	24	20	0	0	0	65
18	D	Serge Savard	37	5	10	15	11	30	0	1	1	55
21	AD	Léon Rochefort	57	5	10	15	11	4	0	3	1	33
24	C	Bobby Sheehan	29	6	5	11	4	2	1	0	1	33
10	AD	Bill Collins	40	6	2	8	1	39	0	0	1	57
8	C	Larry Pleau	19	1	5	6	-8	8	0	0	1	24
6	C	Ralph Backstrom	16	1	4	5	0	0	0	0	0	18
23	C	Guy Charron	15	2	2	4	-2	4	0	0	0	13
6	C	Fran Huck	5	1	2	3	3	0	0	0	0	8
26	D	Pierre Bouchard	51	0	3	3	3	50	0	0	0	33
23	D	Bob Murdoch	1	0	2	2	0	2	0	0	0	2
30	G	Phil Myre	30	0	1	1	0	17	0	0	0	0
8	AG	Chuck Lefley	1	0	0	0	-1	0	0	0	0	1
29	G	Ken Dryden	6	0	0	0	0	0	0	0	0	0
1	G	Rogatien Vachon	47	0	0	0	0	0	0	0	0	0

	PJ GP	V W	D L	N T	BL SO	MINS MINS	BC GA	MOY GAA
Ken Dryden	6	6	0	0	0	327	9	1.65
Rogatien Vachon	47	23	12	9	2	2676	118	2.65
Phil Myre	30	13	11	4	1	1677	87	3.11

EN UN COUP D'OEIL / AT A GLANCE

Président / President: David Molson
Directeur général / General Manager: Sam Pollock
Entraîneur-chef / Head Coach: Claude Ruel & Al MacNeil
Capitaine / Team Captain: Jean Béliveau

PATINOIRE / HOME RINK

- Le Forum de Montréal qui peut accueillir 16 500 spectateurs.
- The Montreal Forum with a 16,500 seating capacity.

DATE	À/AT	VIS.	LOCAL
Oct 11	**Phi**	**Canadiens 2**	**Philadelphia 1**
Oct 13	**Mtl**	**Detroit 3**	**Canadiens 4**
Oct 15	**Buf**	**Canadiens 3**	**Buffalo 0**
Oct 17	**Mtl**	**Chicago 2**	**Canadiens 6**
Oct 18	NYR	Canadiens 0	NY Rangers 1
Oct 21	Mtl	Min N Stars 3	Canadiens 1
Oct 24	**Mtl**	**Philadelphia 1**	**Canadiens 3**
Oct 25	Det	Canadiens 3	Detroit 3
Oct 28	Tor	Canadiens 2	Toronto 6
Oct 31	**Mtl**	**Vancouver 3**	**Canadiens 6**
Nov 4	**MNS**	**Canadiens 4**	**Min N Stars 3**
Nov 7	**Mtl**	**Buffalo 2**	**Canadiens 11**
Nov 8	Bos	Canadiens 1	Boston 6
Nov 11	Clf	Canadiens 0	California 2
Nov 14	StL	Canadiens 1	St Louis 1
Nov 15	Buf	Canadiens 2	Buffalo 2
Nov 17	**Mtl**	**California 1**	**Canadiens 5**
Nov 19	**Mtl**	**Toronto 1**	**Canadiens 5**
Nov 21	Mtl	NY Rangers 5	Canadiens 4
Nov 25	Chi	Canadiens 3	Chicago 5
Nov 28	**Mtl**	**Pittsburgh 1**	**Canadiens 5**
Nov 29	Det	Canadiens 3	Detroit 5
Dec 2	Pit	Canadiens 3	Pittsburgh 3
Dec 3	**Mtl**	**St Louis 3**	**Canadiens 6**
Dec 5	Mtl	Boston 4	Canadiens 2
Dec 9	Tor	Canadiens 0	Toronto 4
Dec 10	**Mtl**	**Min N Stars 1**	**Canadiens 6**
Dec 12	**Mtl**	**Los Angeles 1**	**Canadiens 8**
Dec 16	MNS	Canadiens 1	Min N Stars 1
Dec 18	**Van**	**Canadiens 4**	**Vancouver 3**
Dec 20	LA	Canadiens 2	Los Angeles 7
Dec 23	StL	Canadiens 2	St Louis 2
Dec 26	Mtl	Buffalo 4	Canadiens 4
Dec 27	**Phi**	**Canadiens 4**	**Philadelphia 2**
Dec 30	Mtl	Pittsburgh 3	Canadiens 3
Jan 2	**Mtl**	**California 3**	**Canadiens 5**
Jan 3	NYR	Canadiens 5	NY Rangers 6
Jan 6	**Mtl**	**Vancouver 3**	**Canadiens 7**
Jan 9	**Mtl**	**Los Angeles 0**	**Canadiens 1**
Jan 10	Mtl	Philadelphia 3	Canadiens 2
Jan 14	MNS	Canadiens 3	Min N Stars 3
Jan 16	**Mtl**	**Boston 2**	**Canadiens 4**
Jan 17	Buf	Canadiens 4	Buffalo 4
Jan 21	Phi	Canadiens 5	Philadelphia 5
Jan 23	**Mtl**	**Detroit 2**	**Canadiens 6**
Jan 24	Bos	Canadiens 2	Boston 4
Jan 27	**Mtl**	**St Louis 2**	**Canadiens 4**
Jan 30	Mtl	Toronto 5	Canadiens 4
Jan 31	Chi	Canadiens 1	Chicago 4
Feb 2	**Van**	**Canadiens 5**	**Vancouver 2**
Feb 5	**Clf**	**Canadiens 3**	**California 2**
Feb 6	LA	Canadiens 3	Los Angeles 6
Feb 9	**Mtl**	**Pittsburgh 1**	**Canadiens 4**
Feb 11	**Mtl**	**Min N Stars 2**	**Canadiens 6**
Feb 13	**Mtl**	**California 2**	**Canadiens 5**
Feb 17	**Mtl**	**NY Rangers 0**	**Canadiens 3**
Feb 20	**Mtl**	**Chicago 1**	**Canadiens 7**
Feb 22	Van	Canadiens 3	Vancouver 3
Feb 24	**Clf**	**Canadiens 5**	**California 2**
Feb 25	**LA**	**Canadiens 5**	**Los Angeles 3**
Feb 27	**Mtl**	**St Louis 2**	**Canadiens 3**
Mar 3	Pit	Canadiens 0	Pittsburgh 4
Mar 6	**Mtl**	**Los Angeles 2**	**Canadiens 8**
Mar 7	**Det**	**Canadiens 4**	**Detroit 1**
Mar 9	Mtl	Vancouver 3	Canadiens 3
Mar 10	Tor	Canadiens 1	Toronto 2
Mar 13	Mtl	Chicago 4	Canadiens 1
Mar 14	**Pit**	**Canadiens 5**	**Pittsburgh 1**
Mar 16	StL	Canadiens 2	St Louis 6
Mar 18	**Mtl**	**Toronto 1**	**Canadiens 4**
Mar 20	**Mtl**	**Buffalo 2**	**Canadiens 5**
Mar 21	**NYR**	**Canadiens 6**	**NY Rangers 2**
Mar 24	**Mtl**	**Philadelphia 3**	**Canadiens 5**
Mar 27	**Mtl**	**Detroit 2**	**Canadiens 9**
Mar 28	**Chi**	**Canadiens 2**	**Chicago 1**
Mar 31	Mtl	Boston 6	Canadiens 3
Apr 3	**Mtl**	**NY Rangers 2**	**Canadiens 7**
Apr 4	Bos	Canadiens 2	Boston 7



1971
COUPE STANLEY CUP # 17

Après avoir raté les séries pour la première fois en 22 ans en 1970, les Canadiens se frottent à la meilleure formation de la LNH en levée de rideau. Le héros sera Ken Dryden, qui disputera les 20 matchs des siens bien que son expérience de la LNH se limite à six départs en saison régulière. Le Tricolore surprend les Bruins avant d'éliminer les North Stars en six rencontres pour accéder à la finale contre Chicago. Dans le septième match de la finale, tirant de l'arrière par deux buts Jacques Lemaire et Henri Richard marquent pour donner aux Canadiens une cinquième coupe Stanley en sept ans. Ensemble, Frank et Pete Mahovlich enfilent un total de neuf buts au cours de la finale de sept matchs.

After missing the playoffs for the first time in 22 years in 1970, the Canadiens face the top team in the NHL to open the playoffs. The hero of the playoffs is rookie goaltender Ken Dryden, who will appear in all 20 playoff games after only six starts in the regular season. Dryden almost single-handedly defeats the Bruins and serves the same medicine to the North Stars to lead the Canadiens to the Stanley Cup Final against Chicago. In game 7, the Canadiens overcome a two-goal deficit on a goal by Jacques Lemaire and the tying and winning goals by Henri Richard. Frank and Pete Mahovlich total nine goals in the seven-game final and the Canadiens win a fifth Stanley Cup in seven years.

MARQUEURS / SCORERS

	PJ GP	B G	A A	PTS PTS
Frank Mahovlich	20	14	13	27
Yvan Cournoyer	20	10	12	22
Jean Béliveau	20	6	16	22
Jacques Lemaire	20	9	10	19
J.-C. Tremblay	20	3	14	17
Pete Mahovlich	20	10	6	16

HONNEURS / AWARDS

- Trophée Conn-Smythe — Ken Dryden

QUART-DE-FINALE / QUARTER-FINALS

Avr 7	Canadiens 1	@	Boston 3
Avr 8	**Canadiens 7**	**@**	**Boston 5**
Avr 10	**Boston 1**	**@**	**Canadiens 3**
Avr 11	Boston 5	@	Canadiens 2
Avr 13	Canadiens 3	@	Boston 7
Avr 15	**Boston 3**	**@**	**Canadiens 8**
Avr 18	**Canadiens 4**	**@**	**Boston 2**

Série 4 de 7 / Best-of-seven series

DEMI-FINALE / SEMI-FINALS

Avr 20	**Minnesota 2**	**@**	**Canadiens 7**
Avr 22	Minnesota 6	@	Canadiens 3
Avr 24	**Canadiens 6**	**@**	**Minnesota 3**
Avr 25	Canadiens 2	@	Minnesota 5
Avr 27	**Minnesota 1**	**@**	**Canadiens 6**
Avr 29	**Canadiens 3**	**@**	**Minnesota 2**

Série 4 de 7 / Best-of-seven series

FINALE DE LA COUPE STANLEY / STANLEY CUP FINAL

Mai 4	Canadiens 1	@	Chicago 2 (P2/2OT)
Mai 6	Canadiens 3	@	Chicago 5
Mai 9	**Chicago 2**	**@**	**Canadiens 4**
Mai 11	**Chicago 2**	**@**	**Canadiens 5**
Mai 13	Canadiens 0	@	Chicago 2
Mai 16	**Chicago 3**	**@**	**Canadiens 4**
Mai 18	**Canadiens 3**	**@**	**Chicago 2**

Série 4 de 7 / Best-of-seven series



KEN DRYDEN

1971-1972

46-18-18 - 108 PTS

n° #	PO.	PO.	PJ GP	B G	A A	PTS PTS	+/- +/-	PUN PIM	AN PPG	DN SHG	BG GW	T S
27	AG	Frank Mahovlich	76	43	53	96	42	36	14	4	4	261
12	AD	Yvan Cournoyer	73	47	36	83	23	15	18	0	5	208
25	C	Jacques Lemaire	77	32	49	81	37	26	8	0	7	266
20	C	Pete Mahovlich	75	35	32	67	16	103	7	4	6	207
10	AD	Guy Lafleur	73	29	35	64	27	48	5	0	5	187
3	D	J.-C Tremblay	76	6	51	57	52	24	3	0	2	130
11	AG	Marc Tardif	75	31	22	53	15	81	9	0	4	203
5	D	Guy Lapointe	69	11	38	49	15	58	4	0	4	227
16	C	Henri Richard	75	12	32	44	10	48	0	0	1	175
15	AD	Claude Larose	76	20	18	38	9	64	1	3	4	169
2	D	Jacques Laperrière	73	3	25	28	36	50	2	0	0	97
14	AD	Réjean Houle	77	11	17	28	9	21	1	0	1	145
6	AD	Jim Roberts	51	7	15	22	3	49	0	3	1	69
8	C	Larry Pleau	55	7	10	17	4	14	0	0	2	67
19	D	Terry Harper	52	2	12	14	9	35	0	0	0	39
18	D	Serge Savard	23	1	8	9	21	16	0	0	0	45
26	D	Pierre Bouchard	60	3	5	8	10	39	0	0	0	42
17	AD	Phil Roberto	27	3	2	5	3	22	0	0	0	35
24	AD	Chuck Arnason	17	3	0	3	-1	4	0	0	0	12
29	G	Ken Dryden	64	0	3	3	0	4	0	0	0	0
23	D	Bob Murdoch	11	1	1	2	8	8	0	0	0	16
21	AG	Chuck Lefley	16	0	2	2	-1	0	0	0	0	7
1	G	Denis DeJordy	7	0	1	1	0	0	0	0	0	0
1	G	Rogatien Vachon	1	0	0	0	0	4	0	0	0	0
8	C	Reynald Comeau	4	0	0	0	0	0	0	0	0	2
23	AG	Germain Gagnon	4	0	0	0	0	0	0	0	0	3
30	G	Philippe Myre	9	0	0	0	0	4	0	0	0	0
17	D	Dale Hoganson	21	0	0	0	5	2	0	0	0	11

	PJ GP	V W	D L	N T	BL SO	MINS MINS	BC GA	MOY GAA
Ken Dryden	64	39	8	15	8	3800	142	2.24
Phil Myre	9	4	5	0	0	528	32	3.64
Denis DeJordy	7	3	2	1	0	332	25	4.52
Rogatien Vachon	1	0	1	0	0	20	4	12.00

EN UN COUP D'OEIL / AT A GLANCE

Président / President: Jacques Courtois
Directeur général / General Manager: Sam Pollock
Entraîneur-chef / Head Coach: Scotty Bowman
Capitaine / Team Captain: Henri Richard

PATINOIRE / HOME RINK

- Le Forum de Montréal qui peut accueillir 16 500 spectateurs.
- The Montreal Forum with a 16,500 seating capacity.

CLASSEMENT / RANKING

RANG DIVISION RANK DIVISION	RANG CONFÉRENCE RANK CONFERENCE	RÉSULTATS EN SÉRIES PLAYOFF RESULT
3	3	**QF** / QF (Ronde 1 / Round 1)

DATE	À/AT	VIS.	LOCAL
Oct 9	Mtl	NY Rangers 4	Canadiens 4
Oct 14	MNS	Canadiens 1	Min N Stars 1
Oct 16	**Mtl**	**Buffalo 3**	**Canadiens 9**
Oct 17	NYR	Canadiens 4	NY Rangers 8
Oct 20	**Clf**	**Canadiens 4**	**California 2**
Oct 22	**Van**	**Canadiens 6**	**Vancouver 0**
Oct 23	**LA**	**Canadiens 3**	**Los Angeles 1**
Oct 27	**Mtl**	**Boston 2**	**Canadiens 5**
Oct 30	**Mtl**	**Detroit 0**	**Canadiens 3**
Oct 31	Phi	Canadiens 3	Philadelphia 5
Nov 3	**Mtl**	**St Louis 1**	**Canadiens 5**
Nov 6	**Mtl**	**Chicago 1**	**Canadiens 2**
Nov 7	**Bos**	**Canadiens 3**	**Boston 2**
Nov 10	**Tor**	**Canadiens 5**	**Toronto 2**
Nov 13	**MNS**	**Canadiens 5**	**Min N Stars 1**
Nov 14	Buf	Canadiens 2	Buffalo 2
Nov 16	**Mtl**	**California 2**	**Canadiens 7**
Nov 18	Mtl	St Louis 2	Canadiens 2
Nov 20	Mtl	Philadelphia 2	Canadiens 2
Nov 24	Chi	Canadiens 3	Chicago 3
Nov 27	**Mtl**	**Pittsburgh 1**	**Canadiens 3**
Nov 28	Det	Canadiens 2	Detroit 4
Dec 1	**Mtl**	**Los Angeles 3**	**Canadiens 5**
Dec 4	**Mtl**	**Vancouver 0**	**Canadiens 7**
Dec 8	**Mtl**	**Detroit 2**	**Canadiens 4**
Dec 11	**Mtl**	**Min N Stars 3**	**Canadiens 4**
Dec 12	Phi	Canadiens 1	Philadelphia 4
Dec 15	**LA**	**Canadiens 3**	**Los Angeles 1**
Dec 17	**Van**	**Canadiens 6**	**Vancouver 2**
Dec 19	Clf	Canadiens 3	California 3
Dec 22	**Mtl**	**Canadiens 4**	**Toronto 2**
Dec 25	Pit	Canadiens 2	Pittsburgh 4
Dec 26	NYR	Canadiens 1	NY Rangers 5
Dec 29	**Mtl**	**California 2**	**Canadiens 3**
Jan 1	Tor	Canadiens 2	Toronto 5
Jan 2	Det	Canadiens 4	Detroit 6
Jan 5	**Mtl**	**Vancouver 4**	**Canadiens 6**
Jan 8	**Mtl**	**Los Angeles 2**	**Canadiens 10**
Jan 9	Chi	Canadiens 2	Chicago 5
Jan 11	StL	Canadiens 3	St Louis 7
Jan 13	**Mtl**	**Pittsburgh 1**	**Canadiens 7**
Jan 15	**Mtl**	**Buffalo 2**	**Canadiens 6**
Jan 16	Buf	Canadiens 2	Buffalo 4
Jan 19	**Mtl**	**Toronto 0**	**Canadiens 1**
Jan 22	Mtl	Boston 8	Canadiens 5
Jan 23	Pit	Canadiens 3	Pittsburgh 3
Jan 27	Mtl	Min N Stars 6	Canadiens 5
Jan 29	**Mtl**	**St Louis 0**	**Canadiens 4**
Feb 1	**StL**	**Canadiens 3**	**St Louis 1**
Feb 3	LA	Canadiens 1	Los Angeles 1
Feb 4	Clf	Canadiens 2	California 2
Feb 6	**Van**	**Canadiens 4**	**Vancouver 2**
Feb 10	**Mtl**	**Chicago 1**	**Canadiens 7**
Feb 12	**Mtl**	**Los Angeles 5**	**Canadiens 6**
Feb 13	Bos	Canadiens 2	Boston 2
Feb 16	Mtl	California 1	Canadiens 1
Feb 19	**Mtl**	**Philadelphia 1**	**Canadiens 3**
Feb 20	**Buf**	**Buffalo 0**	**Canadiens 4**
Feb 22	Mtl	NY Rangers 7	Canadiens 3
Feb 24	**MNS**	**Canadiens 4**	**Min N Stars 2**
Feb 26	**Mtl**	**Detroit 1**	**Canadiens 8**
Feb 27	**Mtl**	**Pittsburgh 3**	**Canadiens 5**
Mar 1	**Mtl**	**Buffalo 1**	**Canadiens 4**
Mar 4	**Mtl**	**Vancouver 0**	**Canadiens 5**
Mar 5	**Phi**	**Canadiens 4**	**Philadelphia 0**
Mar 8	**Pit**	**Canadiens 5**	**Pittsburgh 4**
Mar 9	**StL**	**Canadiens 5**	**St Louis 1**
Mar 11	Mtl	Chicago 1	Canadiens 1
Mar 13	**Mtl**	**Canadiens 2**	**Philadelphia 1**
Mar 15	**Tor**	**Canadiens 5**	**Toronto 2**
Mar 18	**Mtl**	**Min N Stars 3**	**Canadiens 4**
Mar 19	Det	Canadiens 6	Detroit 7
Mar 22	Mtl	Toronto 3	Canadiens 3
Mar 25	Mtl	NY Rangers 3	Canadiens 3
Mar 26	Bos	Canadiens 4	Boston 5
Mar 29	Chi	Canadiens 5	Chicago 5
Apr 1	**Mtl**	**Boston 2**	**Canadiens 6**
Apr 2	**NYR**	**Canadiens 6**	**NY Rangers 5**



GUY LAFLEUR

Le 9 octobre 1971, **Guy Lafleur** disputait son premier match dans la LNH et amassait une aide alors que le Tricolore et les Rangers faisaient match nul 4 à 4 au Forum. Lors de cette même soirée, on retirait le célèbre numéro 4 de **Jean Béliveau**.

On October 9, 1971, **Guy Lafleur** played in his first NHL game, and picked up an assist as the Canadiens tied the Rangers 4-4, in Montreal. The same night, the Montreal Canadiens retire **Jean Béliveau's** jersey.



1972-1973

52-10-16 - 120 PTS

nº #	PO. PO.	PJ GP	B G	A A	PTS PTS	+/- +/-	PUN PIM	AN PPG	DN SHG	BG GW	T S
25	C Jacques Lemaire	77	44	51	95	59	16	9	0	5	294
27	AG Frank Mahovlich	78	38	55	93	42	51	8	2	5	242
12	AD Yvan Cournoyer	67	40	39	79	50	18	6	0	4	194
20	C Pete Mahovlich	61	21	38	59	21	49	3	4	3	173
10	AD Guy Lafleur	69	28	27	55	16	51	9	0	7	176
5	D Guy Lapointe	76	19	35	54	51	117	3	0	2	196
11	AG Marc Tardif	76	25	25	50	18	48	3	0	4	152
14	AD Réjean Houle	72	13	35	48	24	36	3	0	1	117
24	AG Chuck Lefley	65	21	25	46	35	22	1	1	7	99
16	C Henri Richard	71	8	35	43	34	21	0	0	2	133
18	D Serge Savard	74	7	32	39	70	58	2	1	0	106
15	AD Claude Larose	73	11	23	34	29	30	0	0	0	132
6	AD Jim Roberts	77	14	18	32	33	28	0	1	3	104
17	AG Murray Wilson	52	18	9	27	14	16	0	0	3	68
23	D Bob Murdoch	69	2	22	24	39	55	0	0	2	54
2	D Jacques Laperrière	57	7	16	23	78	34	2	0	0	88
22	AG Steve Shutt	50	8	8	16	5	24	1	0	2	55
26	D Pierre Bouchard	41	0	7	7	11	69	0	0	0	31
19	D Larry Robinson	36	2	4	6	3	20	0	0	1	36
29	G Ken Dryden	54	0	4	4	0	2	0	0	0	0
21	AG Randy Rota	2	1	1	2	0	0	0	0	1	4
21	C Dave Gardner	5	1	1	2	0	0	1	0	0	6
8	AD Chuck Arnason	19	1	1	2	-1	2	1	0	0	18
3	D Dale Hoganson	25	0	2	2	4	2	0	0	0	17
30	G Wayne Thomas	10	0	1	1	0	2	0	0	0	0
21	AG Yvon Lambert	1	0	0	0	0	0	0	0	0	1
1	G Michel Plasse	17	0	0	0	0	4	0	0	0	0

	PJ GP	V W	D L	N T	BL SO	MINS MINS	BC GA	MOY GAA
Ken Dryden	54	33	7	13	6	3165	119	2.26
Wayne Thomas	10	8	1	0	1	583	23	2.37
Michel Plasse	17	11	2	3	0	932	40	2.58

EN UN COUP D'OEIL / AT A GLANCE

Président / President: Jacques Courtois
Directeur général / General Manager: Sam Pollock
Entraîneur-chef / Head Coach: Scotty Bowman
Capitaine / Team Captain: Henri Richard

PATINOIRE / HOME RINK

- Le Forum de Montréal qui peut accueillir 16 500 spectateurs.
- The Montreal Forum with a 16,500 seating capacity.

DATE	À/AT	VIS.	LOCAL
Oct 7	Mtl	Min N Stars 0	Canadiens 3
Oct 11	Tor	Canadiens 2	Toronto 2
Oct 12	Mtl	Atl Flames 0	Canadiens 3
Oct 14	Mtl	NY Rangers 1	Canadiens 6
Oct 18	StL	Canadiens 4	St Louis 4
Oct 21	Mtl	Vancouver 3	Canadiens 5
Oct 22	NYR	Canadiens 1	NY Rangers 1
Oct 24	NYI	Canadiens 4	NY Islanders 3
Oct 26	Mtl	St Louis 0	Canadiens 7
Oct 28	Mtl	Buffalo 3	Canadiens 3
Oct 29	Det	Canadiens 2	Detroit 1
Nov 1	Pit	Canadiens 7	Pittsburgh 1
Nov 2	AtF	Canadiens 6	Atl Flames 1
Nov 4	Mtl	Detroit 4	Canadiens 2
Nov 8	Mtl	Toronto 2	Canadiens 5
Nov 11	Mtl	Los Angeles 2	Canadiens 5
Nov 12	Bos	Canadiens 5	Boston 3
Nov 14	NYI	Canadiens 7	NY Islanders 2
Nov 16	Mtl	Philadelphia 5	Canadiens 6
Nov 18	Mtl	Chicago 5	Canadiens 3
Nov 22	LA	Canadiens 3	Los Angeles 3
Nov 24	Van	Canadiens 9	Vancouver 1
Nov 26	Chi	Canadiens 2	Chicago 3
Nov 29	Mtl	Boston 3	Canadiens 3
Dec 2	Mtl	Atl Flames 4	Canadiens 4
Dec 3	Phi	Canadiens 2	Philadelphia 5
Dec 6	Mtl	Min N Stars 3	Canadiens 6
Dec 9	Mtl	California 1	Canadiens 2
Dec 10	Buf	Canadiens 2	Buffalo 4
Dec 13	Clf	Canadiens 2	California 2
Dec 15	Van	Canadiens 4	Vancouver 2
Dec 16	LA	Canadiens 3	Los Angeles 1
Dec 20	Mtl	NY Islanders 2	Canadiens 4
Dec 23	Mtl	Pittsburgh 3	Canadiens 6
Dec 26	StL	Canadiens 4	St Louis 1
Dec 27	MNS	Canadiens 2	Min N Stars 3
Dec 30	Mtl	Atl Flames 1	Canadiens 1
Jan 3	Tor	Canadiens 8	Toronto 4
Jan 6	Mtl	California 0	Canadiens 5
Jan 8	Mtl	Min N Stars 3	Canadiens 3
Jan 10	MNS	Canadiens 6	Min N Stars 0
Jan 12	Clf	Canadiens 3	California 3
Jan 14	Van	Canadiens 3	Vancouver 0
Jan 17	Mtl	Pittsburgh 4	Canadiens 6
Jan 18	Pit	Canadiens 5	Pittsburgh 2
Jan 20	Mtl	Philadelphia 3	Canadiens 6
Jan 21	AtF	Canadiens 3	Atl Flames 2
Jan 24	Mtl	NY Islanders 1	Canadiens 6
Jan 27	Mtl	Toronto 2	Canadiens 4
Jan 28	Mtl	Detroit 4	Canadiens 2
Feb 1	StL	Canadiens 3	St Louis 3
Feb 3	LA	Canadiens 7	Los Angeles 1
Feb 4	Clf	Canadiens 6	California 1
Feb 7	Mtl	Pittsburgh 2	Canadiens 5
Feb 10	Mtl	Buffalo 1	Canadiens 2
Feb 11	NYR	Canadiens 2	NY Rangers 2
Feb 14	Mtl	NY Rangers 3	Canadiens 6
Feb 17	Mtl	Philadelphia 7	Canadiens 6
Feb 18	Tor	Canadiens 2	Toronto 1
Feb 21	Chi	Canadiens 4	Chicago 2
Feb 22	Det	Canadiens 3	Detroit 3
Feb 24	Mtl	Vancouver 3	Canadiens 7
Feb 28	Mtl	Los Angeles 2	Canadiens 5
Mar 3	Mtl	Boston 1	Canadiens 5
Mar 4	Buf	Canadiens 4	Buffalo 2
Mar 6	NYI	Canadiens 3	NY Islanders 2
Mar 7	Mtl	Toronto 1	Canadiens 4
Mar 10	Mtl	Detroit 0	Canadiens 2
Mar 11	Bos	Canadiens 3	Boston 5
Mar 14	Det	Canadiens 5	Detroit 3
Mar 17	Mtl	Buffalo 3	Canadiens 3
Mar 18	Phi	Canadiens 4	Philadelphia 4
Mar 21	Mtl	Vancouver 2	Canadiens 3
Mar 24	Mtl	St Louis 4	Canadiens 11
Mar 25	Chi	Canadiens 5	Chicago 6
Mar 28	Mtl	Chicago 3	Canadiens 4
Mar 31	Mtl	NY Rangers 1	Canadiens 5
Apr 1	Bos	Canadiens 5	Boston 3



1973
COUPE STANLEY CUP # 18

En ronde initiale, les Canadiens et les Sabres de Buffalo s'affrontent pour une première fois et le Tricolore l'emporte en six matchs. Dans l'une des demi-finales, les Canadiens ont le meilleur sur les Flyers en cinq matchs pour retrouver les Blackhawks de Chicago en final. Auteur du but gagnant dans les deuxième et sixième matchs de la finale, Yvan Cournoyer inscrit un record de la LNH avec 15 buts, ce qui lui vaudra le trophée Conn-Smythe, alors que le capitaine Henri Richard devient le premier à graver son nom sur la coupe Stanley à 11 reprises.

In their first-ever playoff encounter against Buffalo, the Canadiens win in six games before handling the Philadelphia Flyers in five games in the Semi-Finals. The Canadiens and the Hawks meet in a rematch of the 1971 Final. Yvan Cournoyer who records the game-winning goals in the second and sixth contests, sets a modern day record of 15 tallies en route to winning the Conn Smythe Trophy. Captain Henri Richard becomes the first to win 11 Stanley Cup Championships.

MARQUEURS / SCORERS

	PJ GP	B G	A A	PTS PTS
Yvan Cournoyer	17	15	10	25
Frank Mahovlich	17	9	14	23
Jacques Lemaire	17	7	13	20
Guy Lapointe	17	6	7	13
Pete Mahovlich	17	4	9	13
Marc Tardif	14	6	6	12

HONNEURS / AWARDS

- Trophée Conn-Smythe — Yvan Cournoyer

QUART-DE-FINALE / QUARTER-FINALS

Avr 4	**Buffalo 1**	@	**Canadiens 2**
Avr 5	**Buffalo 3**	@	**Canadiens 7**
Avr 7	**Canadiens 5**	@	**Buffalo 2**
Avr 8	Canadiens 1	@	Buffalo 5
Avr 10	Buffalo 3	@	Canadiens 2 (P/OT)
Avr 12	**Canadiens 4**	@	**Buffalo 2**

Série 4 de 7 / Best-of-seven series

DEMI-FINALE / SEMI-FINALS

Avr 14	Philadelphia 5	@	Canadiens 4 (P/OT)
Avr 17	**Philadelphia 3**	@	**Canadiens 4 (P/OT)**
Avr 19	**Canadiens 2**	@	**Philadelphia 1**
Avr 22	**Canadiens 4**	@	**Philadelphia 1**
Avr 24	**Philadelphia 3**	@	**Canadiens 5**

Série 4 de 7 / Best-of-seven series

FINALE DE LA COUPE STANLEY / STANLEY CUP FINAL

Avr 29	**Chicago 3**	@	**Canadiens 8**
Mai 1	**Chicago 1**	@	**Canadiens 4**
Mai 3	Canadiens 4	@	Chicago 7
Mai 6	**Canadiens 4**	@	**Chicago 0**
Mai 8	Chicago 8	@	Canadiens 7
Mai 10	**Canadiens 6**	@	**Chicago 4**

Série 4 de 7 / Best-of-seven series



YVAN COURNOYER



1973-1974

45-24-9 - 99 PTS

nº #	PO. PO.		PJ GP	B G	A A	PTS PTS	+/- +/-	PUN PIM	AN PPG	DN SHG	BG GW	T S
27	AG	Frank Mahovlich	71	31	49	80	16	47	8	2	3	221
12	AD	Yvan Cournoyer	67	40	33	73	16	18	10	0	9	187
20	C	Pete Mahovlich	78	36	37	73	42	122	7	4	7	178
25	C	Jacques Lemaire	66	29	38	67	4	10	10	0	7	219
10	AD	Guy Lafleur	73	21	35	56	10	29	3	1	2	167
16	C	Henri Richard	75	19	36	55	7	28	1	0	3	175
24	AG	Chuck Lefley	74	23	31	54	9	34	1	2	2	150
5	D	Guy Lapointe	71	13	40	53	12	63	5	1	2	205
22	AG	Steve Shutt	70	15	20	35	19	17	3	0	1	131
17	AG	Murray Wilson	72	17	14	31	4	26	0	0	4	107
19	D	Larry Robinson	78	6	20	26	32	66	0	0	1	98
15	AD	Claude Larose	39	17	7	24	11	52	1	0	1	71
6	AD	Jim Roberts	67	8	16	24	27	39	0	1	2	97
18	D	Serge Savard	67	4	14	18	20	49	1	0	1	98
11	AG	Yvon Lambert	60	6	10	16	5	42	0	0	0	34
26	D	Pierre Bouchard	60	1	14	15	8	25	0	0	0	53
2	D	Jacques Laperrière	42	2	10	12	15	14	0	1	0	60
21	C	Dave Gardner	31	1	10	11	4	2	0	0	0	26
23	AG	Bob Gainey	66	3	7	10	-9	34	0	0	0	55
3	D	John Van Boxmeer	20	1	4	5	-3	18	1	0	0	12
3	D	Rick Wilson	21	0	2	2	8	6	0	0	0	9
31	G	Michel Larocque	27	0	2	2	0	0	0	0	0	0
30	G	Wayne Thomas	42	0	2	2	0	6	0	0	0	0
14	AG	Glenn Goldup	6	0	0	0	-1	0	0	0	0	2
1	G	Michel Plasse	15	0	0	0	0	0	0	0	0	0

	PJ GP	V W	D L	N T	BL SO	MINS MINS	BC GA	MOY GAA
Wayne Thomas	42	23	12	5	1	2410	111	2.76
Michel Larocque	27	15	8	2	0	1431	69	2.89
Michel Plasse	15	7	4	2	0	839	57	4.08

EN UN COUP D'OEIL / AT A GLANCE

Président / President: Jacques Courtois
Directeur général / General Manager: Sam Pollock
Entraîneur-chef / Head Coach: Scotty Bowman
Capitaine / Team Captain: Henri Richard

PATINOIRE / HOME RINK

- Le Forum de Montréal qui peut accueillir 16 500 spectateurs.
- The Montreal Forum with a 16,500 seating capacity.

CLASSEMENT / RANKING

RANG DIVISION RANK DIVISION	RANG CONFÉRENCE RANK CONFERENCE	RÉSULTATS EN SÉRIES PLAYOFF RESULT
2	4	**QF / QF** (Ronde 1 / Round 1)

DATE	À/AT	VIS.	LOCAL
Oct 10	**MNS**	**Canadiens 5**	**Min N Stars 2**
Oct 13	**Mtl**	**Vancouver 3**	**Canadiens 4**
Oct 17	Mtl	Toronto 5	Canadiens 3
Oct 20	Mtl	Atl Flames 4	Canadiens 2
Oct 21	**NYR**	**Canadiens 3**	**NY Rangers 2**
Oct 24	**Pit**	**Canadiens 3**	**Pittsburgh 2**
Oct 25	**Phi**	**Canadiens 4**	**Philadelphia 0**
Oct 27	**Mtl**	**Min N Stars 2**	**Canadiens 4**
Oct 31	Mtl	Pittsburgh 1	Canadiens 1
Nov 3	**Mtl**	**California 2**	**Canadiens 6**
Nov 4	Buf	Canadiens 1	Buffalo 1
Nov 7	**Tor**	**Canadiens 4**	**Toronto 1**
Nov 8	Bos	Canadiens 1	Boston 2
Nov 10	Mtl	St Louis 5	Canadiens 0
Nov 14	Mtl	Boston 4	Canadiens 3
Nov 17	**Mtl**	**Buffalo 5**	**Canadiens 8**
Nov 18	Det	Canadiens 4	Detroit 6
Nov 21	**MNS**	**Canadiens 4**	**Min N Stars 3**
Nov 24	**Pit**	**Canadiens 5**	**Pittsburgh 2**
Nov 25	**Chi**	**Canadiens 6**	**Chicago 4**
Nov 28	**Mtl**	**Los Angeles 3**	**Canadiens 5**
Dec 1	Mtl	Chicago 5	Canadiens 0
Dec 2	**AtF**	**Canadiens 3**	**Atl Flames 1**
Dec 6	**NYI**	**Canadiens 4**	**NY Islanders 2**
Dec 8	**Mtl**	**NY Islanders 1**	**Canadiens 3**
Dec 11	Van	Canadiens 2	Vancouver 2
Dec 14	Clf	Canadiens 2	California 2
Dec 15	**LA**	**Canadiens 6**	**Los Angeles 2**
Dec 18	**Mtl**	**California 1**	**Canadiens 4**
Dec 20	Buf	Canadiens 2	Buffalo 2
Dec 22	**Mtl**	**Buffalo 1**	**Canadiens 7**
Dec 23	NYI	Canadiens 1	NY Islanders 1
Dec 26	Tor	Canadiens 2	Toronto 9
Dec 29	**Mtl**	**NY Rangers 1**	**Canadiens 7**
Jan 2	StL	Canadiens 4	St Louis 8
Jan 5	**Mtl**	**Vancouver 3**	**Canadiens 5**
Jan 7	**Mtl**	**Philadelphia 1**	**Canadiens 2**
Jan 10	**Mtl**	**NY Islanders 3**	**Canadiens 8**
Jan 12	**Bos**	**Boston 3**	**Canadiens 7**
Jan 15	Mtl	Los Angeles 2	Canadiens 1
Jan 17	**Mtl**	**Min N Stars 1**	**Canadiens 6**
Jan 19	Mtl	Boston 8	Canadiens 0
Jan 20	**Det**	**Canadiens 3**	**Detroit 2**
Jan 23	**Mtl**	**Toronto 3**	**Canadiens 4**
Jan 24	**Buf**	**Canadiens 4**	**Buffalo 1**
Jan 26	**Mtl**	**Chicago 1**	**Canadiens 4**
Feb 1	AtF	Canadiens 3	Atl Flames 5
Feb 3	**Det**	**Canadiens 4**	**Detroit 1**
Feb 5	**StL**	**Canadiens 3**	**St Louis 2**
Feb 6	MNS	Canadiens 3	Min N Stars 4
Feb 9	**Mtl**	**NY Rangers 2**	**Canadiens 7**
Feb 10	Phi	Canadiens 1	Philadelphia 3
Feb 13	Mtl	Atl Flames 3	Canadiens 2
Feb 15	**Mtl**	**Detroit 4**	**Canadiens 9**
Feb 17	Mtl	Philadelphia 2	Canadiens 2
Feb 19	NYI	Canadiens 3	NY Islanders 5
Feb 21	**Mtl**	**Vancouver 2**	**Canadiens 5**
Feb 23	Mtl	Los Angeles 4	Canadiens 4
Feb 24	**Mtl**	**St Louis 2**	**Canadiens 3**
Feb 26	**AtF**	**Canadiens 6**	**Atl Flames 5**
Feb 28	**Mtl**	**Pittsburgh 1**	**Canadiens 7**
Mar 2	Mtl	California 4	Canadiens 3
Mar 3	Phi	Canadiens 0	Philadelphia 6
Mar 6	NYR	Canadiens 2	NY Rangers 9
Mar 9	**Mtl**	**NY Rangers 2**	**Canadiens 4**
Mar 10	**Pit**	**Canadiens 5**	**Pittsburgh 4**
Mar 13	Chi	Canadiens 3	Chicago 3
Mar 16	Mtl	Chicago 3	Canadiens 1
Mar 17	**Mtl**	**NY Islanders 2**	**Canadiens 4**
Mar 20	Mtl	Detroit 7	Canadiens 6
Mar 23	**Mtl**	**St Louis 3**	**Canadiens 7**
Mar 24	Bos	Canadiens 3	Boston 6
Mar 26	**Van**	**Canadiens 4**	**Vancouver 3**
Mar 29	**Clf**	**Canadiens 4**	**California 3**
Mar 30	**LA**	**Canadiens 5**	**Los Angeles 2**
Apr 3	Mtl	Toronto 5	Canadiens 3
Apr 6	**Mtl**	**Boston 2**	**Canadiens 6**
Apr 7	NYR	Canadiens 4	NY Rangers 6

1974-1975

47-14-19 - 113 PTS

n° #	PO. PO.		PJ GP	B G	A A	PTS PTS	+/- +/-	PUN PIM	AN PPG	DN SHG	BG GW	T S
10	AD	Guy Lafleur	70	53	66	119	52	37	15	2	11	260
20	C	Pete Mahovlich	80	35	82	117	41	64	13	1	3	240
25	C	Jacques Lemaire	80	36	56	92	25	20	12	0	8	260
5	D	Guy Lapointe	80	28	47	75	46	88	11	1	0	219
12	AD	Yvan Cournoyer	76	29	45	74	16	32	11	0	2	176
11	AG	Yvon Lambert	80	32	35	67	26	74	10	0	3	150
22	AG	Steve Shutt	77	30	35	65	40	40	3	0	5	165
19	D	Larry Robinson	80	14	47	61	61	76	1	0	2	102
18	D	Serge Savard	80	20	40	60	71	64	7	1	2	165
8	C	Doug Risebrough	64	15	32	47	27	198	2	0	2	111
17	AG	Murray Wilson	73	24	18	42	13	44	4	0	6	135
14	AD	Mario Tremblay	63	21	18	39	23	108	0	0	1	127
23	AG	Bob Gainey	80	17	20	37	23	49	1	0	2	132
6	AD	Jim Roberts	79	5	13	18	18	52	0	2	0	85
21	AG	Glen Sather	63	6	10	16	14	44	0	1	0	23
16	C	Henri Richard	16	3	10	13	9	4	0	0	0	33
26	D	Pierre Bouchard	79	3	9	12	24	65	0	0	0	67
24	D	Don Awrey	56	1	11	12	21	58	0	0	0	40
15	AD	Claude Larose	8	1	2	3	-3	6	0	0	0	8
24	AG	Chuck Lefley	18	1	2	3	0	4	0	0	0	29
29	G	Ken Dryden	56	0	3	3	0	0	0	0	0	0
3	D	John Van Boxmeer	9	0	2	2	-1	0	0	0	0	10
15	AG	Glenn Goldup	9	0	1	1	-1	2	0	0	0	8
1	G	Michel Larocque	25	0	1	1	0	2	0	0	0	0
15	C	Ron Andruff	5	0	0	0	-1	2	0	0	0	1
27	D	Rick Chartraw	12	0	0	0	-4	6	0	0	0	7

	PJ GP	V W	D L	N T	BL SO	MINS MINS	BC GA	MOY GAA
Ken Dryden	56	30	9	16	4	3320	149	2.69
Michel Larocque	25	17	5	3	3	1480	74	3.00

EN UN COUP D'OEIL / AT A GLANCE

Président / President: Jacques Courtois
Directeur général / General Manager: Sam Pollock
Entraîneur-chef / Head Coach: Scotty Bowman
Capitaine / Team Captain: Henri Richard

PATINOIRE / HOME RINK

- Le Forum de Montréal qui peut accueillir 16 500 spectateurs.
- The Montreal Forum with a 16,500 seating capacity.

CLASSEMENT / RANKING

RANG DIVISION RANK DIVISION	RANG CONFÉRENCE RANK CONFERENCE	RÉSULTATS EN SÉRIES PLAYOFF RESULT
1	1	DF / SF (Ronde 2 / Round 2)

DATE	À/AT	VIS.	LOCAL
Oct 9	Mtl	NY Islanders 5	Canadiens 5
Oct 12	Mtl	Los Angeles 4	Canadiens 4
Oct 15	NYI	Canadiens 3	NY Islanders 6
Oct 17	StL	Canadiens 2	St Louis 3
Oct 19	**Mtl**	**California 1**	**Canadiens 5**
Oct 20	Phi	Canadiens 2	Philadelphia 2
Oct 23	**Tor**	**Canadiens 3**	**Toronto 2**
Oct 26	**Mtl**	**Detroit 2**	**Canadiens 4**
Oct 27	Buf	Canadiens 2	Buffalo 3
Oct 30	Mtl	Chicago 4	Canadiens 4
Oct 31	**Was**	**Washington 0**	**Canadiens 3**
Nov 2	Mtl	Philadelphia 3	Canadiens 0
Nov 4	**Mtl**	**Min N Stars 1**	**Canadiens 6**
Nov 6	Det	Canadiens 4	Detroit 4
Nov 9	**Mtl**	**Vancouver 3**	**Canadiens 4**
Nov 10	**Was**	**Canadiens 11**	**Washington 1**
Nov 13	Mtl	Buffalo 8	Canadiens 6
Nov 14	**Bos**	**Canadiens 4**	**Boston 1**
Nov 16	Mtl	NY Rangers 4	Canadiens 4
Nov 18	**Mtl**	**Min N Stars 4**	**Canadiens 9**
Nov 20	LA	Canadiens 3	Los Angeles 3
Nov 22	**KC**	**Canadiens 7**	**Kansas City 6**
Nov 24	Buf	Canadiens 4	Buffalo 6
Nov 27	**Pit**	**Canadiens 3**	**Pittsburgh 2**
Nov 30	**Mtl**	**St Louis 1**	**Canadiens 7**
Dec 2	**Mtl**	**Atl Flames 0**	**Canadiens 2**
Dec 4	Mtl	Boston 4	Canadiens 4
Dec 7	**Mtl**	**Pittsburgh 2**	**Canadiens 5**
Dec 8	NYR	Canadiens 3	NY Rangers 3
Dec 10	**MNS**	**Canadiens 5**	**Min N Stars 3**
Dec 12	Pit	Canadiens 3	Pittsburgh 3
Dec 14	**Mtl**	**California 3**	**Canadiens 5**
Dec 18	**Clf**	**Canadiens 4**	**California 3**
Dec 20	**Van**	**Canadiens 6**	**Vancouver 1**
Dec 21	LA	Canadiens 2	Los Angeles 2
Dec 27	**Mtl**	**Detroit 1**	**Canadiens 7**
Dec 28	**Mtl**	**Kansas City 2**	**Canadiens 7**
Jan 2	AtF	Canadiens 1	Atl Flames 1
Jan 4	**Mtl**	**Washington 0**	**Canadiens 10**
Jan 5	**Chi**	**Canadiens 6**	**Chicago 4**
Jan 8	Det	Canadiens 4	Detroit 4
Jan 11	**Mtl**	**Philadelphia 0**	**Canadiens 6**
Jan 12	**Was**	**Canadiens 7**	**Washington 2**
Jan 15	**Mtl**	**Boston 3**	**Canadiens 5**
Jan 18	Mtl	Toronto 5	Canadiens 3
Jan 19	Mtl	Los Angeles 6	Canadiens 3
Jan 23	**MNS**	**Canadiens 7**	**Min N Stars 0**
Jan 25	Mtl	Buffalo 7	Canadiens 6
Jan 26	**Mtl**	**Pittsburgh 2**	**Canadiens 7**
Jan 28	**Van**	**Canadiens 3**	**Vancouver 1**
Feb 1	**LA**	**Canadiens 5**	**Los Angeles 3**
Feb 2	**Clf**	**Canadiens 5**	**California 1**
Feb 5	**Mtl**	**Detroit 5**	**Canadiens 8**
Feb 8	**Mtl**	**NY Rangers 1**	**Canadiens 7**
Feb 9	Buf	Canadiens 4	Buffalo 4
Feb 12	Tor	Canadiens 2	Toronto 2
Feb 15	**Mtl**	**Chicago 3**	**Canadiens 12**
Feb 16	**Chi**	**Canadiens 6**	**Chicago 3**
Feb 18	StL	Canadiens 4	St Louis 4
Feb 20	**KC**	**Canadiens 6**	**Kansas City 3**
Feb 22	Mtl	NY Islanders 7	Canadiens 6
Feb 26	**Mtl**	**Vancouver 3**	**Canadiens 4**
Mar 1	Mtl	St Louis 4	Canadiens 3
Mar 3	**Mtl**	**California 2**	**Canadiens 4**
Mar 5	**AtF**	**Canadiens 4**	**Atl Flames 3**
Mar 7	**Mtl**	**Washington 4**	**Canadiens 8**
Mar 9	**NYR**	**Canadiens 5**	**NY Rangers 3**
Mar 12	Tor	Canadiens 3	Toronto 3
Mar 15	**Mtl**	**Los Angeles 0**	**Canadiens 3**
Mar 17	**Mtl**	**Atl Flames 1**	**Canadiens 5**
Mar 19	**Mtl**	**Boston 1**	**Canadiens 2**
Mar 22	Mtl	Toronto 6	Canadiens 4
Mar 23	Phi	Canadiens 1	Philadelphia 2
Mar 25	NYI	Canadiens 3	NY Islanders 3
Mar 26	Pit	Canadiens 4	Pittsburgh 6
Mar 29	**Mtl**	**Kansas City 1**	**Canadiens 4**
Mar 30	Bos	Canadiens 2	Boston 2
Apr 2	**Mtl**	**Pittsburgh 0**	**Canadiens 6**
Apr 5	**Mtl**	**Washington 2**	**Canadiens 10**
Apr 6	**Det**	**Canadiens 4**	**Detroit 2**

1975-1976

58-11-11 - 127 PTS

n° #	PO. PO.		PJ GP	B G	A A	PTS PTS	+/- +/-	PUN PIM	AN PPG	DN SHG	BG GW	T S
10	AD	Guy Lafleur	80	56	69	125	68	36	18	0	12	303
20	C	Pete Mahovlich	80	34	71	105	71	76	8	1	7	200
22	AG	Steve Shutt	80	45	34	79	73	47	7	0	7	223
12	AD	Yvan Cournoyer	71	32	36	68	37	20	8	0	12	163
5	D	Guy Lapointe	77	21	47	68	64	78	8	1	1	317
11	AG	Yvon Lambert	80	32	35	67	10	28	12	0	4	156
25	C	Jacques Lemaire	61	20	32	52	26	20	6	0	2	226
18	D	Serge Savard	71	8	39	47	52	38	1	1	1	112
8	C	Doug Risebrough	80	16	28	44	18	180	1	0	3	143
19	D	Larry Robinson	80	10	30	40	50	59	2	0	0	130
17	AG	Murray Wilson	59	11	24	35	25	36	2	1	2	73
21	C	Doug Jarvis	80	5	30	35	17	16	0	1	1	92
23	AG	Bob Gainey	78	15	13	28	20	57	1	2	1	155
14	AD	Mario Tremblay	71	11	16	27	5	88	1	0	2	94
6	AD	Jim Roberts	74	13	8	21	7	35	0	0	1	80
3	D	John Van Boxmeer	46	6	11	17	17	31	0	0	1	88
26	D	Pierre Bouchard	66	1	11	12	20	50	0	0	1	72
24	D	Don Awrey	72	0	12	12	30	29	0	0	0	60
27	D	Rick Chartraw	16	1	3	4	12	25	0	0	0	22
2	D	Bill Nyrop	19	0	3	3	21	8	0	0	0	23
1	G	Michel Larocque	22	0	2	2	0	4	0	0	0	0
29	G	Ken Dryden	62	0	2	2	0	0	0	0	0	0
15	C	Ron Andruff	1	0	0	0	0	0	0	0	0	0
15	AG	Glenn Goldup	3	0	0	0	-1	2	0	0	0	1
27	AG	Sean Shanahan	4	0	0	0	-1	0	0	0	0	0

	PJ GP	V W	D L	N T	BL SO	MINS MINS	BC GA	MOY GAA
Ken Dryden	62	42	10	8	8	3580	121	2.03
Michel Larocque	22	16	1	3	2	1220	50	2.46

EN UN COUP D'OEIL / AT A GLANCE

Président / President: Jacques Courtois
Directeur général / General Manager: Sam Pollock
Entraîneur-chef / Head Coach: Scotty Bowman
Capitaine / Team Captain: Yvan Cournoyer

PATINOIRE / HOME RINK

- Le Forum de Montréal qui peut accueillir 16 500 spectateurs.
- The Montreal Forum with a 16,500 seating capacity.

DATE	À/AT	VIS.	LOCAL
Oct 8	**Mtl**	**Los Angeles 0**	**Canadiens 9**
Oct 9	**Bos**	**Canadiens 9**	**Boston 4**
Oct 11	**Mtl**	**St Louis 2**	**Canadiens 7**
Oct 14	NYI	Canadiens 3	NY Islanders 5
Oct 18	Mtl	Philadelphia 2	Canadiens 2
Oct 21	**Pit**	**Canadiens 7**	**Pittsburgh 1**
Oct 22	**Det**	**Canadiens 4**	**Detroit 1**
Oct 25	**Mtl**	**Boston 2**	**Canadiens 6**
Oct 27	Mtl	NY Islanders 4	Canadiens 4
Oct 29	Chi	Canadiens 1	Chicago 2
Nov 1	**Mtl**	**NY Rangers 0**	**Canadiens 4**
Nov 3	**Mtl**	**Buffalo 2**	**Canadiens 3**
Nov 5	**AtF**	**Canadiens 3**	**Atl Flames 1**
Nov 8	**Mtl**	**Detroit 0**	**Canadiens 5**
Nov 9	Buf	Canadiens 1	Buffalo 5
Nov 11	**Mtl**	**Min N Stars 0**	**Canadiens 6**
Nov 13	**Pit**	**Canadiens 5**	**Pittsburgh 4**
Nov 15	Mtl	Chicago 4	Canadiens 4
Nov 16	Phi	Canadiens 1	Philadelphia 3
Nov 19	**MNS**	**Canadiens 6**	**Min N Stars 0**
Nov 22	**Tor**	**Canadiens 4**	**Toronto 2**
Nov 25	**AtF**	**Canadiens 4**	**Atl Flames 0**
Nov 27	**NYI**	**Canadiens 2**	**NY Islanders 1**
Nov 29	**Mtl**	**Vancouver 4**	**Canadiens 6**
Nov 30	**Mtl**	**NY Islanders 2**	**Canadiens 3**
Dec 3	KC	Canadiens 5	Kansas City 6
Dec 4	**StL**	**Canadiens 4**	**St Louis 1**
Dec 6	**Mtl**	**Washington 3**	**Canadiens 9**
Dec 7	Bos	Canadiens 2	Boston 2
Dec 10	Mtl	Toronto 3	Canadiens 3
Dec 13	**Mtl**	**Kansas City 1**	**Canadiens 4**
Dec 14	**Mtl**	**Pittsburgh 4**	**Canadiens 7**
Dec 17	**LA**	**Canadiens 2**	**Los Angeles 1**
Dec 20	Van	Canadiens 2	Vancouver 2
Dec 21	**Clf**	**Canadiens 2**	**California 1**
Dec 27	**Mtl**	**Min N Stars 1**	**Canadiens 7**
Dec 29	**Was**	**Canadiens 6**	**Washington 0**
Jan 3	**Mtl**	**Washington 0**	**Canadiens 7**
Jan 5	Mtl	Buffalo 4	Canadiens 2
Jan 7	**MNS**	**Canadiens 2**	**Min N Stars 1**
Jan 10	**Mtl**	**Detroit 1**	**Canadiens 7**
Jan 11	**Mtl**	**Toronto 0**	**Canadiens 2**
Jan 13	**Was**	**Canadiens 3**	**Washington 2**
Jan 17	**Mtl**	**Los Angeles 2**	**Canadiens 4**
Jan 18	**Mtl**	**Atl Flames 2**	**Canadiens 4**
Jan 22	**Pit**	**Canadiens 4**	**Pittsburgh 3**
Jan 24	**Mtl**	**Philadelphia 3**	**Canadiens 5**
Jan 25	Det	Canadiens 3	Detroit 3
Jan 27	Van	Canadiens 2	Vancouver 2
Jan 30	**Clf**	**Canadiens 5**	**California 4**
Jan 31	LA	Canadiens 3	Los Angeles 7
Feb 4	**Mtl**	**Chicago 3**	**Canadiens 8**
Feb 6	**Mtl**	**California 1**	**Canadiens 7**
Feb 8	**NYR**	**Canadiens 3**	**NY Rangers 0**
Feb 10	**Mtl**	**St Louis 1**	**Canadiens 6**
Feb 12	Mtl	Vancouver 6	Canadiens 4
Feb 14	Mtl	Los Angeles 2	Canadiens 2
Feb 15	Phi	Canadiens 1	Philadelphia 2
Feb 18	**Tor**	**Canadiens 7**	**Toronto 5**
Feb 20	**Mtl**	**NY Rangers 3**	**Canadiens 5**
Feb 22	**Buf**	**Canadiens 4**	**Buffalo 2**
Feb 24	**StL**	**Canadiens 6**	**St Louis 2**
Feb 25	**KC**	**Canadiens 3**	**Kansas City 1**
Feb 28	**Mtl**	**Atl Flames 2**	**Canadiens 3**
Feb 29	NYR	Canadiens 1	NY Rangers 1
Mar 3	**Mtl**	**California 2**	**Canadiens 4**
Mar 6	**Mtl**	**Buffalo 2**	**Canadiens 3**
Mar 7	**Det**	**Canadiens 6**	**Detroit 1**
Mar 10	**Chi**	**Canadiens 5**	**Chicago 1**
Mar 13	**Mtl**	**Boston 2**	**Canadiens 4**
Mar 14	**Mtl**	**Washington 1**	**Canadiens 5**
Mar 16	**Mtl**	**Pittsburgh 4**	**Canadiens 5**
Mar 19	**Clf**	**Canadiens 4**	**California 1**
Mar 20	LA	Canadiens 3	Los Angeles 4
Mar 24	Mtl	Toronto 2	Canadiens 1
Mar 27	**Mtl**	**Kansas City 2**	**Canadiens 8**
Mar 28	Bos	Canadiens 2	Boston 2
Mar 31	**Mtl**	**Pittsburgh 3**	**Canadiens 7**
Apr 3	**Mtl**	**Detroit 3**	**Canadiens 6**
Apr 4	**Was**	**Canadiens 4**	**Washington 3**



1976
COUPE STANLEY CUP # 19

Dans une première ronde sans histoire, les Canadiens balaient les Hawks en quatre matchs avant d'éliminer les Islanders de New York en cinq parties. Après deux ans d'absence en série finale, les Canadiens sont de retour. Avec une avance de 2 à 1 en faveur des Flyers en première période du 3e match, les Canadiens remontent grâce au but égalisateur de Steve Shutt avant que Pierre Bouchard inscrive le but de la victoire. Guy Lafleur enfile ses deux premiers buts en série finale, tous deux des buts gagnants, et le Bleu-Blanc-Rouge défait les Flyers pour célébrer sa 19e coupe Stanley.

In what seems to be an uneventful opening round, the Canadiens sweep Chicago in four games and take on the New York Islanders in just five games. The Canadiens return to the Stanley Cup Final after a two-year absence. After the Flyers take a 2-1 lead in the first period of game 3 in Philadelphia, the Canadiens come back on Steve Shutt's tying goal and Pierre Bouchard's winner. Guy Lafleur scores his first two goals in the Final and both prove to be game winners as the Flying Frenchmen sweep the Broad Street Bullies for the 19th Cup in franchise history.

MARQUEURS / SCORERS

	PJ GP	B G	A A	PTS PTS
Guy Lafleur	13	7	10	17
Steve Shutt	13	7	8	15
Pete Mahovlich	13	4	8	12
Serge Savard	13	3	6	9
Yvan Cournoyer	13	3	6	9
Jacques Lemaire	13	3	3	6

QUART-DE-FINALE / QUARTER-FINALS

Avr 11	**Chicago 0**	**@**	**Canadiens 4**
Avr 13	**Chicago 1**	**@**	**Canadiens 3**
Avr 15	**Canadiens 2**	**@**	**Chicago 1**
Avr 18	**Canadiens 4**	**@**	**Chicago 1**

Série 4 de 7 / Best-of-seven series

DEMI-FINALE / SEMI-FINALS

Avr 27	**NY Islanders 2**	**@**	**Canadiens 3**
Avr 29	**NY Islanders 3**	**@**	**Canadiens 4**
Mai 1	**Canadiens 3**	**@**	**NY Islanders 2**
Mai 4	Canadiens 2	@	NY Islanders 5
Mai 6	**NY Islanders 2**	**@**	**Canadiens 5**

Série 4 de 7 / Best-of-seven series

FINALE DE LA COUPE STANLEY / STANLEY CUP FINAL

Mai 9	**Philadelphia 3**	**@**	**Canadiens 4**
Mai 11	**Philadelphia 1**	**@**	**Canadiens 2**
Mai 13	**Canadiens 3**	**@**	**Philadelphia 2**
Mai 16	**Canadiens 5**	**@**	**Philadelphia 3**

Série 4 de 7 / Best-of-seven series



GUY LAFLEUR

60-8-12 - 132 PTS

nº #	PO. PO.	PJ GP	B G	A A	PTS PTS	+/- +/-	PUN PIM	AN PPG	DN SHG	BG GW	T S
10	AD Guy Lafleur	80	56	80	136	89	20	14	0	8	291
22	AG Steve Shutt	80	60	45	105	88	28	8	0	9	294
19	D Larry Robinson	77	19	66	85	120	45	3	0	3	199
5	D Guy Lapointe	77	25	51	76	69	53	10	0	6	289
25	C Jacques Lemaire	75	34	41	75	70	22	5	2	4	272
20	C Pete Mahovlich	76	15	47	62	36	45	3	0	1	161
8	C Doug Risebrough	78	22	38	60	33	132	1	0	6	142
12	AD Yvan Cournoyer	60	25	28	53	27	8	6	0	2	122
15	AD Réjean Houle	65	22	30	52	39	24	2	0	3	131
11	AG Yvon Lambert	79	24	28	52	30	50	2	0	5	128
14	AD Mario Tremblay	74	18	28	46	25	61	4	0	3	139
18	D Serge Savard	78	9	33	42	79	35	0	0	1	110
21	C Doug Jarvis	80	16	22	38	30	14	0	0	2	88
23	AG Bob Gainey	80	14	19	33	31	41	0	1	3	143
17	AG Murray Wilson	60	13	14	27	25	26	1	0	1	83
2	D Bill Nyrop	74	3	19	22	42	21	0	0	1	47
6	AD Jim Roberts	45	5	14	19	22	18	0	1	1	56
26	D Pierre Bouchard	73	4	11	15	33	52	0	1	0	73
27	D Rick Chartraw	43	3	4	7	27	59	0	0	14	2
29	G Ken Dryden	56	0	2	2	0	0	0	0	0	0
3	D John Van Boxmeer	4	0	1	1	1	0	0	0	0	5
1	G Michel Larocque	26	0	0	0	0	0	0	0	0	0

	PJ GP	V W	D L	N T	BL SO	MINS MINS	BC GA	MOY GAA	T S	PCT. PCT.
Michel Larocque	26	19	2	4	4	1525	53	2.09	598	.911
Ken Dryden	56	41	6	8	10	3275	117	2.14	1452	.919

EN UN COUP D'OEIL / AT A GLANCE

Président / President: Jacques Courtois
Directeur général / General Manager: Sam Pollock
Entraîneur-chef / Head Coach: Scotty Bowman
Capitaine / Team Captain: Yvan Cournoyer

PATINOIRE / HOME RINK

- Le Forum de Montréal qui peut accueillir 16 500 spectateurs.
- The Montreal Forum with a 16,500 seating capacity.

DATE	À/AT	VIS.	LOCAL
Oct 7	Mtl	Pittsburgh 1	Canadiens 10
Oct 9	Mtl	Vancouver 0	Canadiens 3
Oct 10	Buf	Canadiens 1	Buffalo 3
Oct 12	Det	Canadiens 4	Detroit 2
Oct 14	Phi	Canadiens 7	Philadelphia 1
Oct 16	Mtl	NY Rangers 4	Canadiens 7
Oct 17	Bos	Canadiens 3	Boston 5
Oct 19	Was	Canadiens 6	Washington 0
Oct 21	Mtl	Toronto 3	Canadiens 5
Oct 23	Pit	Canadiens 9	Pittsburgh 1
Oct 25	Mtl	NY Islanders 1	Canadiens 4
Oct 27	Chi	Canadiens 4	Chicago 4
Oct 30	Mtl	Boston 4	Canadiens 3
Nov 1	Mtl	Buffalo 2	Canadiens 3
Nov 3	MNS	Canadiens 5	Min N Stars 2
Nov 6	Mtl	Chicago 3	Canadiens 11
Nov 9	StL	Canadiens 8	St Louis 1
Nov 10	AtF	Canadiens 2	Atl Flames 2
Nov 13	Mtl	Col Rockies 3	Canadiens 3
Nov 15	Mtl	St Louis 2	Canadiens 4
Nov 17	Tor	Canadiens 0	Toronto 1
Nov 19	Mtl	Min N Stars 3	Canadiens 6
Nov 21	Mtl	Toronto 5	Canadiens 9
Nov 23	NYI	Canadiens 5	NY Islanders 1
Nov 24	Cle	Canadiens 8	Cleveland 1
Nov 27	LA	Canadiens 4	Los Angeles 3
Dec 2	Mtl	Los Angeles 3	Canadiens 3
Dec 4	Mtl	Pittsburgh 1	Canadiens 3
Dec 6	Mtl	Cleveland 0	Canadiens 1
Dec 8	Chi	Canadiens 4	Chicago 3
Dec 11	Mtl	Detroit 0	Canadiens 5
Dec 12	NYR	Canadiens 2	NY Rangers 5
Dec 15	CoR	Canadiens 8	Col Rockies 2
Dec 18	LA	Canadiens 2	Los Angeles 0
Dec 20	Van	Canadiens 5	Vancouver 4
Dec 27	Mtl	Cleveland 2	Canadiens 4
Dec 29	Pit	Canadiens 3	Pittsburgh 3
Dec 30	Mtl	Min N Stars 5	Canadiens 5
Jan 2	Mtl	Atl Flames 0	Canadiens 7
Jan 3	Mtl	Philadelphia 4	Canadiens 6
Jan 6	Buf	Canadiens 9	Buffalo 2
Jan 8	Mtl	Washington 2	Canadiens 7
Jan 11	CoR	Canadiens 6	Col Rockies 0
Jan 12	StL	Canadiens 2	St Louis 7
Jan 15	Mtl	Los Angeles 0	Canadiens 6
Jan 17	Bos	Canadiens 3	Boston 7
Jan 18	Was	Canadiens 3	Washington 0
Jan 20	Phi	Canadiens 6	Philadelphia 2
Jan 22	Mtl	Washington 2	Canadiens 5
Jan 23	Mtl	Detroit 2	Canadiens 2
Jan 29	Mtl	Buffalo 3	Canadiens 3
Jan 30	Mtl	NY Islanders 1	Canadiens 2
Feb 1	Cle	Canadiens 7	Cleveland 3
Feb 3	Van	Canadiens 6	Vancouver 4
Feb 5	LA	Canadiens 3	Los Angeles 3
Feb 9	Mtl	Vancouver 0	Canadiens 6
Feb 12	Mtl	Boston 3	Canadiens 8
Feb 13	Det	Canadiens 5	Detroit 3
Feb 16	Pit	Canadiens 4	Pittsburgh 4
Feb 19	Mtl	Philadelphia 2	Canadiens 5
Feb 21	Mtl	Atl Flames 2	Canadiens 3
Feb 23	AtF	Canadiens 4	Atl Flames 2
Feb 26	Mtl	Cleveland 3	Canadiens 5
Feb 27	NYR	Canadiens 8	NY Rangers 1
Mar 1	NYI	Canadiens 5	NY Islanders 4
Mar 3	Mtl	Pittsburgh 1	Canadiens 5
Mar 5	Mtl	NY Rangers 2	Canadiens 7
Mar 6	Buf	Canadiens 1	Buffalo 4
Mar 9	Tor	Canadiens 2	Toronto 2
Mar 10	Mtl	Col Rockies 1	Canadiens 7
Mar 12	Mtl	Chicago 1	Canadiens 5
Mar 14	Mtl	Los Angeles 0	Canadiens 3
Mar 16	MNS	Canadiens 5	Min N Stars 2
Mar 21	Bos	Canadiens 5	Boston 1
Mar 24	Mtl	St Louis 1	Canadiens 6
Mar 26	Mtl	Detroit 0	Canadiens 4
Mar 27	Det	Canadiens 6	Detroit 0
Mar 30	Mtl	Toronto 3	Canadiens 3
Apr 2	Mtl	Washington 0	Canadiens 11
Apr 3	Was	Canadiens 2	Washington 1



1977
COUPE STANLEY CUP # 20

Après avoir établi un record de la LNH avec une fiche de 60-8-12 en saison régulière, les Canadiens dominent les Blues, qu'ils éliminent en quatre matchs avant de faire subir le même sort aux Islanders en six rencontres. Jacques Lemaire qui a trois buts gagnants à sa fiche, dont le but de la victoire en prolongation dans le 4e match contre Boston, devient avec Maurice Richard (3) et Don Raleigh (2) l'un des trois joueurs à avoir réussi plus d'un but en prolongation en finale de la Coupe Stanley. Lemaire qui avait marqué en surtemps contre St. Louis en 1968 réédite l'exploit durant la finale en 1977.

The Canadiens, with an NHL regular-season record of 60-8-12, are too powerful for the Blues and win in four straight before dumping the Islanders in six games. Jacques Lemaire, who scored three game-winning goals including the Cup-winner in overtime in game four against Boston, joins Maurice Richard (3) and Don Raleigh (2) as the only players to record more than one overtime goal in Stanley Cup Final play. Lemaire first scored in OT against St. Louis in 1968, and duplicated the feat in the finale of this series.

MARQUEURS / SCORERS

	PJ GP	B G	A A	PTS PTS
Guy Lafleur	14	9	17	26
Jacques Lemaire	14	7	12	19
Steve Shutt	14	8	10	18
Larry Robinson	14	2	10	12
Guy Lapointe	12	3	9	12
Pete Mahovlich	13	4	5	9

HONNEURS / AWARDS

- Trophée Conn-Smythe — Guy Lafleur

QUART-DE-FINALE / QUARTER-FINALS

Avr 11	**St. Louis 2**	@	**Canadiens 7**
Avr 13	**St. Louis 0**	@	**Canadiens 3**
Avr 16	**Canadiens 5**	@	**St. Louis 1**
Avr 17	**Canadiens 4**	@	**St. Louis 1**

Série 4 de 7 / Best-of-seven series

DEMI-FINALE / SEMI-FINALS

Avr 23	**NY Islanders 3**	@	**Canadiens 4**
Avr 26	**NY Islanders 0**	@	**Canadiens 3**
Avr 28	Canadiens 3	@	NY Islanders 5
Avr 30	**Canadiens 4**	@	**NY Islanders 0**
Mai 3	NY Islanders 4	@	Canadiens 3 (P/OT)
Mai 5	**Canadiens 2**	@	**NY Islanders 1**

Série 4 de 7 / Best-of-seven series

FINALE DE LA COUPE STANLEY / STANLEY CUP FINAL

Mai 7	**Boston 3**	@	**Canadiens 7**
Mai 10	**Boston 0**	@	**Canadiens 3**
Mai 12	**Canadiens 4**	@	**Boston 2**
Mai 14	**Canadiens 2**	@	**Boston 1 (P/OT)**

Série 4 de 7 / Best-of-seven series



JACQUES LEMAIRE

59-10-11 - 129 PTS

nº	PO.		PJ	B	A	PTS	+/-	PUN	AN	DN	BG	T
#	PO.		GP	G	A	PTS	+/-	PIM	PPG	SHG	GW	S
10	AD	Guy Lafleur	78	60	72	132	73	26	15	0	12	307
25	C	Jacques Lemaire	76	36	61	97	54	14	6	0	5	310
22	AG	Steve Shutt	80	49	37	86	56	24	16	0	7	243
19	D	Larry Robinson	80	13	52	65	71	39	3	2	5	154
15	AD	Réjean Houle	76	30	28	58	39	50	3	0	5	143
12	AD	Yvan Cournoyer	68	24	29	53	39	12	4	0	6	125
28	C	Pierre Larouche	44	17	32	49	32	11	3	0	1	87
6	C	Pierre Mondou	71	19	30	49	32	8	4	0	3	132
5	D	Guy Lapointe	49	13	29	42	46	19	4	0	2	148
18	D	Serge Savard	77	8	34	42	62	24	4	0	1	103
8	C	Doug Risebrough	72	18	23	41	30	97	1	0	3	115
11	AG	Yvon Lambert	77	18	22	40	10	20	7	0	3	107
21	C	Doug Jarvis	80	11	28	39	12	23	2	2	1	129
23	AG	Bob Gainey	66	15	16	31	11	57	0	2	1	140
2	D	Bill Nyrop	72	5	21	26	56	37	1	2	1	69
14	AD	Mario Tremblay	56	10	14	24	6	44	0	1	0	89
27	AD	Rick Chartraw	68	4	12	16	16	64	0	0	17	5
26	D	Pierre Bouchard	59	4	6	10	27	29	0	0	1	55
20	C	Pete Mahovlich	17	3	5	8	6	4	0	0	1	28
1	G	Michel Larocque	30	0	4	4	0	0	0	0	0	0
24	D	Gilles Lupien	46	1	3	4	19	108	0	0	0	20
3	D	Brian Engblom	28	1	2	3	9	23	0	0	0	28
29	G	Ken Dryden	52	0	2	2	0	0	0	0	0	0
17	AG	Murray Wilson	12	0	1	1	-1	0	0	0	0	9
17	C	Mike Polich	1	0	0	0	0	0	0	0	0	0
30	AG	Rod Schutt	2	0	0	0	0	0	0	0	0	0
31	AD	Pat Hughes	3	0	0	0	-2	2	0	0	0	5

	PJ	V	D	N	BL	MINS	BC	MOY	T	PCT.
	GP	W	L	T	SO	MINS	GA	GAA	S	PCT.
Ken Dryden	52	37	7	7	5	3071	105	2.05	1339	.922
Michel Larocque	30	22	3	4	1	1729	77	2.67	736	.895

EN UN COUP D'OEIL / AT A GLANCE

Président / President: Jacques Courtois
Directeur général / General Manager: Sam Pollock
Entraîneur-chef / Head Coach: Scotty Bowman
Capitaine / Team Captain: Yvan Cournoyer

PATINOIRE / HOME RINK

- Le Forum de Montréal qui peut accueillir 16 500 spectateurs.
- The Montreal Forum with a 16,500 seating capacity.

DATE	À/AT	VIS.	LOCAL
Oct 12	Mtl	Min N Stars 3	Canadiens 7
Oct 15	Mtl	NY Rangers 0	Canadiens 5
Oct 16	Bos	Canadiens 2	Boston 0
Oct 19	Was	Canadiens 5	Washington 3
Oct 20	Det	Canadiens 2	Detroit 2
Oct 23	NYR	Canadiens 6	NY Rangers 2
Oct 24	Mtl	Washington 1	Canadiens 5
Oct 26	Tor	Canadiens 2	Toronto 2
Oct 29	Mtl	Los Angeles 5	Canadiens 3
Oct 30	Mtl	Buffalo 4	Canadiens 0
Nov 2	Mtl	Atl Flames 2	Canadiens 2
Nov 5	Mtl	Boston 2	Canadiens 5
Nov 7	Mtl	Min N Stars 5	Canadiens 3
Nov 10	NYI	Canadiens 5	NY Islanders 1
Nov 12	Mtl	Toronto 0	Canadiens 5
Nov 13	Chi	Canadiens 3	Chicago 2
Nov 16	CoR	Canadiens 4	Col Rockies 1
Nov 19	LA	Canadiens 4	Los Angeles 2
Nov 23	Cle	Canadiens 1	Cleveland 2
Nov 24	Mtl	Buffalo 1	Canadiens 4
Nov 26	Mtl	Detroit 1	Canadiens 3
Nov 29	Mtl	Pittsburgh 1	Canadiens 9
Dec 1	Buf	Canadiens 1	Buffalo 3
Dec 3	Mtl	Chicago 2	Canadiens 3
Dec 5	Mtl	Atl Flames 2	Canadiens 2
Dec 8	Mtl	St Louis 1	Canadiens 8
Dec 10	Mtl	Vancouver 2	Canadiens 7
Dec 12	Cle	Canadiens 5	Cleveland 1
Dec 14	MNS	Canadiens 2	Min N Stars 3
Dec 17	Pit	Canadiens 3	Pittsburgh 5
Dec 18	Phi	Canadiens 2	Philadelphia 0
Dec 21	Tor	Canadiens 3	Toronto 2
Dec 23	Mtl	NY Islanders 5	Canadiens 7
Dec 27	Mtl	Cleveland 3	Canadiens 5
Dec 29	Mtl	Pittsburgh 3	Canadiens 4
Dec 31	NYI	Canadiens 4	NY Islanders 2
Jan 3	StL	Canadiens 2	St Louis 0
Jan 4	AtF	Canadiens 4	Atl Flames 1
Jan 9	Mtl	Philadelphia 3	Canadiens 3
Jan 11	Pit	Canadiens 8	Pittsburgh 6
Jan 12	Det	Canadiens 6	Detroit 1
Jan 14	Mtl	Boston 3	Canadiens 5
Jan 18	Cle	Canadiens 7	Cleveland 4
Jan 19	Phi	Canadiens 1	Philadelphia 1
Jan 21	Mtl	Vancouver 1	Canadiens 8
Jan 26	AtF	Canadiens 5	Atl Flames 2
Jan 28	Mtl	Los Angeles 3	Canadiens 6
Jan 31	CoR	Canadiens 5	Col Rockies 3
Feb 2	Van	Canadiens 4	Vancouver 4
Feb 4	LA	Canadiens 5	Los Angeles 5
Feb 9	Mtl	Chicago 3	Canadiens 3
Feb 11	Mtl	St Louis 3	Canadiens 7
Feb 12	NYR	Canadiens 5	NY Rangers 3
Feb 15	StL	Canadiens 6	St Louis 2
Feb 17	Was	Canadiens 8	Washington 2
Feb 18	Mtl	Col Rockies 4	Canadiens 9
Feb 20	Mtl	Buffalo 2	Canadiens 4
Feb 23	Mtl	Cleveland 1	Canadiens 5
Feb 25	Mtl	NY Rangers 6	Canadiens 3
Feb 26	Mtl	NY Islanders 1	Canadiens 2
Feb 28	Mtl	Detroit 3	Canadiens 9
Mar 1	Pit	Canadiens 5	Pittsburgh 2
Mar 4	Mtl	Philadelphia 1	Canadiens 7
Mar 6	Buf	Buffalo 2	Canadiens 1
Mar 8	Mtl	Washington 3	Canadiens 4
Mar 9	Mtl	Toronto 1	Canadiens 4
Mar 11	Mtl	Los Angeles 3	Canadiens 5
Mar 13	MNS	Canadiens 5	Min N Stars 2
Mar 15	Chi	Canadiens 6	Chicago 2
Mar 18	LA	Canadiens 6	Los Angeles 3
Mar 20	Van	Canadiens 5	Vancouver 1
Mar 23	Mtl	Col Rockies 3	Canadiens 5
Mar 25	Mtl	Washington 0	Canadiens 5
Mar 26	Bos	Canadiens 2	Boston 2
Mar 29	Mtl	Pittsburgh 2	Canadiens 6
Apr 1	Mtl	Boston 1	Canadiens 7
Apr 2	Was	Canadiens 4	Washington 4
Apr 5	Tor	Canadiens 6	Toronto 3
Apr 8	Mtl	Detroit 1	Canadiens 5
Apr 9	Det	Canadiens 0	Detroit 4



1978
COUPE STANLEY CUP #21

Dans ce qui ressemble à une rencontre de clubs des années 50, les Canadiens affrontent les Red Wings, les Maple Leafs et les Bruins, mais le résultat final est le même que celui des deux dernières années, soit une autre coupe pour le Tricolore. En finale, les Canadiens retrouvent leurs rivaux de Boston, qu'ils éliminent en six matchs portant à 13 le nombre de séries victorieuses consécutives contre eux. Larry Robinson mène les passeurs en séries avec 17 aides et est à égalité avec Guy Lafleur pour les points avec 21.

In what seemed to be the Original Six playoffs, the Canadiens faced the Red Wings, the Maple Leafs and the Bruins, but the result was no different than in the two previous years. After ousting Detroit and Toronto, it was time for a Stanley Cup Final rematch against Boston. The Canadiens defeat the Bruins in six games and have now beaten them in 13 consecutive playoff series to claim a third straight Cup. Larry Robinson leads all playoff performers with 17 assists, tying teammate Guy Lafleur for the overall playoff scoring race with 21 points.

MARQUEURS / SCORERS

	PJ GP	B G	A A	PTS PTS
Guy Lafleur	15	10	11	21
Larry Robinson	15	4	17	21
Steve Shutt	15	9	8	17
Jacques Lemaire	15	6	8	14
Yvan Cournoyer	15	7	4	11
Réjean Houle	15	3	8	11

HONNEURS / AWARDS

- Trophée Conn-Smythe — Larry Robinson

QUART-DE-FINALE / QUARTER-FINALS

Avr 17	**Detroit 2**	@	**Canadiens 6**
Avr 19	Detroit 4	@	Canadiens 2
Avr 21	**Canadiens 4**	@	**Detroit 2**
Avr 23	**Canadiens 8**	@	**Detroit 0**
Avr 25	**Detroit 2**	@	**Canadiens 4**

Série 4 de 7 / Best-of-seven series

DEMI-FINALE / SEMI-FINALS

Mai 2	**Toronto 3**	@	**Canadiens 5**
Mai 4	**Toronto 2**	@	**Canadiens 3**
Mai 6	**Canadiens 6**	@	**Toronto 1**
Mai 9	**Canadiens 2**	@	**Toronto 0**

Série 4 de 7 / Best-of-seven series

FINALE DE LA COUPE STANLEY / STANLEY CUP FINAL

Mai 13	**Boston 1**	@	**Canadiens 4**
Mai 16	**Boston 2**	@	**Canadiens 3 (P/OT)**
Mai 18	Canadiens 0	@	Boston 4
Mai 21	Canadiens 3	@	Boston 4 (P/OT)
Mai 23	**Boston 1**	@	**Canadiens 4**
Mai 25	**Canadiens 4**	@	**Boston 1**

Série 4 de 7 / Best-of-seven series



LARRY ROBINSON

52-17-11 - 115 PTS

n°	PO.		PJ	B	A	PTS	+/-	PUN	AN	DN	BG	T
#	PO.		GP	G	A	PTS	+/-	PIM	PPG	SHG	GW	S
10	AD	Guy Lafleur	80	52	77	129	56	28	13	0	12	342
22	AG	Steve Shutt	72	37	40	77	37	31	10	0	6	192
6	C	Pierre Mondou	77	31	41	72	59	26	6	1	7	163
11	AG	Yvon Lambert	79	26	40	66	30	26	5	1	7	133
19	D	Larry Robinson	67	16	45	61	50	33	4	0	1	147
14	AD	Mario Tremblay	76	30	29	59	23	74	3	0	4	163
25	C	Jacques Lemaire	50	24	31	55	9	10	6	1	4	203
5	D	Guy Lapointe	69	13	42	55	27	43	6	0	1	105
15	AD	Réjean Houle	66	17	34	51	16	43	6	0	4	105
23	AG	Bob Gainey	79	20	18	38	11	44	1	1	1	153
18	D	Serge Savard	80	7	26	33	46	30	1	2	0	82
31	AD	Mark Napier	54	11	20	31	17	11	2	0	0	73
8	C	Doug Risebrough	48	10	15	25	22	62	0	0	2	83
21	C	Doug Jarvis	80	10	13	23	5	16	0	1	1	117
28	C	Pierre Larouche	36	9	13	22	3	4	4	0	0	64
30	AD	Pat Hughes	41	9	8	17	7	22	1	0	1	51
27	AD	Rick Chartraw	62	5	11	16	14	29	0	0	1	81
3	D	Brian Engblom	62	3	11	14	21	60	0	0	0	60
24	D	Gilles Lupien	72	1	9	10	33	124	0	0	0	58
20	AD	Cam Connor	23	1	3	4	2	39	0	0	0	12
12	AD	Yvan Cournoyer	15	2	5	7	5	2	0	0	0	23
17	D	Rod Langway	45	3	4	7	5	30	0	0	0	48
1	G	Michel Larocque	34	0	3	3	0	2	0	0	0	0
29	G	Ken Dryden	47	0	3	3	0	4	0	0	0	0
26	AG	Dan Newman	6	0	2	2	-1	4	0	0	0	9
32	AD	Dave Lumley	3	0	0	0	0	0	0	0	0	2

	PJ	V	D	N	BL	MINS	BC	MOY	T	PCT.
	GP	W	L	T	SO	MINS	GA	GAA	S	PCT.
Ken Dryden	47	30	10	7	5	2814	108	2.30	1192	.909
Michel Larocque	34	22	7	4	3	1986	94	2.84	841	.888

EN UN COUP D'OEIL / AT A GLANCE

Président / President: Jacques Courtois
Directeur général / General Manager: Irving Grundman
Entraîneur-chef / Head Coach: Scotty Bowman
Capitaine / Team Captain: Yvan Cournoyer

PATINOIRE / HOME RINK

- Le Forum de Montréal qui peut accueillir 16 500 spectateurs.
- The Montreal Forum with a 16,500 seating capacity.

DATE	À/AT	VIS.	LOCAL
Oct 11	**Mtl**	**Min N Stars 2**	**Canadiens 5**
Oct 14	**Mtl**	**Col Rockies 2**	**Canadiens 5**
Oct 15	**Phi**	**Canadiens 3**	**Philadelphia 2**
Oct 17	NYI	Canadiens 1	NY Islanders 3
Oct 20	AtF	Canadiens 5	Atl Flames 7
Oct 22	**Mtl**	**Los Angeles 4**	**Canadiens 8**
Oct 25	Tor	Canadiens 4	Toronto 4
Oct 28	Mtl	NY Rangers 2	Canadiens 1
Oct 29	Chi	Canadiens 1	Chicago 4
Nov 1	**Det**	**Canadiens 4**	**Detroit 1**
Nov 2	**Mtl**	**Washington 2**	**Canadiens 4**
Nov 4	**Mtl**	**Atl Flames 2**	**Canadiens 4**
Nov 5	Bos	Canadiens 1	Boston 1
Nov 8	**Was**	**Canadiens 6**	**Washington 0**
Nov 9	**Mtl**	**Detroit 3**	**Canadiens 8**
Nov 11	**Mtl**	**Toronto 2**	**Canadiens 3**
Nov 15	**CoR**	**Canadiens 6**	**Col Rockies 1**
Nov 16	LA	Canadiens 3	Los Angeles 6
Nov 18	**Van**	**Canadiens 4**	**Vancouver 2**
Nov 22	**Pit**	**Canadiens 3**	**Pittsburgh 2**
Nov 23	**Mtl**	**Pittsburgh 4**	**Canadiens 8**
Nov 25	Mtl	Chicago 8	Canadiens 3
Nov 28	**Mtl**	**Philadelphia 0**	**Canadiens 3**
Dec 2	**Mtl**	**Buffalo 1**	**Canadiens 8**
Dec 3	**Buf**	**Canadiens 4**	**Buffalo 1**
Dec 6	Det	Canadiens 2	Detroit 2
Dec 8	Mtl	Pittsburgh 3	Canadiens 3
Dec 10	**Mtl**	**NY Islanders 3**	**Canadiens 4**
Dec 12	**StL**	**Canadiens 6**	**St Louis 0**
Dec 13	**MNS**	**Canadiens 3**	**Min N Stars 2**
Dec 16	**LA**	**Canadiens 5**	**Los Angeles 2**
Dec 20	**Chi**	**Canadiens 5**	**Chicago 3**
Dec 21	**Mtl**	**Chicago 1**	**Canadiens 5**
Dec 23	**Mtl**	**Col Rockies 2**	**Canadiens 3**
Dec 27	**Det**	**Canadiens 5**	**Detroit 2**
Dec 28	Mtl	Los Angeles 3	Canadiens 3
Dec 30	**Mtl**	**Boston 1**	**Canadiens 6**
Jan 3	NYR	Canadiens 2	NY Rangers 6
Jan 4	Mtl	Los Angeles 5	Canadiens 4
Jan 6	**Mtl**	**Vancouver 0**	**Canadiens 2**
Jan 8	**Mtl**	**Min N Stars 1**	**Canadiens 3**
Jan 10	Pit	Canadiens 2	Pittsburgh 3
Jan 13	**Mtl**	**Buffalo 2**	**Canadiens 5**
Jan 16	Van	Canadiens 2	Vancouver 2
Jan 17	**LA**	**Canadiens 7**	**Los Angeles 3**
Jan 20	Mtl	Philadelphia 5	Canadiens 5
Jan 23	**StL**	**Canadiens 6**	**St Louis 3**
Jan 25	**Mtl**	**Atl Flames 0**	**Canadiens 6**
Jan 27	**Mtl**	**Boston 1**	**Canadiens 3**
Jan 29	**Phi**	**Canadiens 7**	**Philadelphia 3**
Jan 31	**Pit**	**Canadiens 4**	**Pittsburgh 1**
Feb 3	**Tor**	**Canadiens 6**	**Toronto 3**
Feb 4	**Was**	**Canadiens 8**	**Washington 4**
Feb 15	Mtl	Los Angeles 2	Canadiens 2
Feb 17	**Mtl**	**Washington 0**	**Canadiens 2**
Feb 18	**Buf**	**Canadiens 5**	**Buffalo 2**
Feb 21	Pit	Canadiens 1	Pittsburgh 3
Feb 22	**Mtl**	**Pittsburgh 0**	**Canadiens 12**
Feb 24	**Mtl**	**St. Louis 4**	**Canadiens 6**
Feb 25	**Was**	**Washington 5**	**Canadiens 8**
Feb 27	NYI	Canadiens 3	NY Islanders 7
Mar 1	**Mtl**	**Toronto 1**	**Canadiens 2**
Mar 3	Mtl	Detroit 5	Canadiens 3
Mar 5	Was	Canadiens 2	Washington 2
Mar 8	**Mtl**	**Vancouver 1**	**Canadiens 11**
Mar 10	Mtl	NY Rangers 6	Canadiens 3
Mar 12	Mtl	Detroit 3	Canadiens 3
Mar 14	MNS	Canadiens 3	Min N Stars 4
Mar 17	LA	Canadiens 1	Los Angeles 3
Mar 18	**CoR**	**Canadiens 3**	**Col Rockies 1**
Mar 22	Mtl	NY Islanders 5	Canadiens 3
Mar 24	**Mtl**	**Washington 1**	**Canadiens 3**
Mar 25	**NYR**	**Canadiens 1**	**NY Rangers 0**
Mar 27	**AtF**	**Canadiens 6**	**Atl Flames 4**
Mar 29	**Mtl**	**St. Louis 2**	**Canadiens 5**
Mar 31	**Mtl**	**Pittsburgh 3**	**Canadiens 5**
Apr 1	Bos	Canadiens 3	Boston 3
Apr 4	**Mtl**	**Detroit 1**	**Canadiens 4**
Apr 7	**Mtl**	**Washington 3**	**Canadiens 10**
Apr 8	Det	Canadiens 0	Detroit 1



1979
COUPE STANLEY CUP # 22

Les Canadiens balaient les Maple Leafs en quatre matchs pour enlever la première ronde grâce à des buts en prolongation de Cam Connor, dans le troisième match et un autre de Larry Robinson pour gagner le quatrième match. La demi-finale contre Boston est âprement disputée. Lors du 7e et dramatique match, Lafleur égale le pointage en fin de troisième période pendant que les Bruins sont pénalisés pour avoir eu trop de joueurs sur la glace. Yvon Lambert scelle l'issue du match à 9:33 en prolongation en déjouant Gilles Gilbert pour enlever la série. En finale face aux Rangers, les Canadiens remportent la coupe au Forum pour la première fois depuis 1968.

The Canadiens sweep the Leafs in four games in the first round on OT goals by Cam Connor at 5:25 of the second overtime in game 3 and a series winning overtime goal by Larry Robinson in game 4. The Semi-Finals against Boston require a seventh and dramatic game. After a late goal by Lafleur to tie the game while Boston was shorthanded for having too many men on the ice, Yvon Lambert seals the deal at 9:33 of sudden-death, beating Gilles Gilbert for the series winner. With a game five series-winning effort, Montreal wins the Cup for the first time on home ice since 1968.

MARQUEURS / SCORERS

	PJ GP	B G	A A	PTS PTS
Guy Lafleur	15	10	11	21
Bob Gainey	16	6	10	16
Larry Robinson	16	6	9	15
Jacques Lemaire	15	6	8	14
Steve Shutt	11	4	7	11
Yvon Lambert	16	5	6	11
Serge Savard	16	2	7	9

HONNEURS / AWARDS

- Trophée Conn-Smythe — Bob Gainey

QUART-DE-FINALE / QUARTER-FINALS

Avr 16	**Toronto 2**	**@**	**Canadiens 5**
Avr 18	**Toronto 1**	**@**	**Canadiens 5**
Avr 21	**Canadiens 4**	**@**	**Toronto 3 (P 2/2 OT)**
Avr 22	**Canadiens 5**	**@**	**Toronto 4 (P/OT)**

Série 4 de 7 / Best-of-seven series

DEMI-FINALE / SEMI-FINALS

Avr 26	**Boston 2**	**@**	**Canadiens 4**
Avr 28	**Boston 2**	**@**	**Canadiens 5**
Mai 1	Canadiens 1	@	Boston 2
Mai 3	Canadiens 3	@	Boston 4 (P/OT)
Mai 5	**Boston 1**	**@**	**Canadiens 5**
Mai 8	Canadiens 2	@	Boston 5
Mai 10	**Boston 4**	**@**	**Canadiens 5 (P/OT)**

Série 4 de 7 / Best-of-seven series

FINALE DE LA COUPE STANLEY / STANLEY CUP FINAL

Mai 13	NY Rangers 4	@	Canadiens 1
Mai 15	**NY Rangers 2**	**@**	**Canadiens 6**
Mai 17	**Canadiens 4**	**@**	**NY Rangers 1**
Mai 19	**Canadiens 4**	**@**	**NY Rangers 3 (P/OT)**
Mai 21	**NY Rangers 1**	**@**	**Canadiens 4**

Série 4 de 7 / Best-of-seven series



BOB GAINEY

47-20-13 - 107 PTS

#	PO.	PO.	PJ GP	B G	A A	PTS PTS	+/- +/-	PUN PIM	AN PPG	DN SHG	BG GW	T S
10	AD	Guy Lafleur	74	50	75	125	40	12	15	0	7	323
28	C	Pierre Larouche	73	50	41	91	36	16	12	0	7	220
22	AG	Steve Shutt	77	47	42	89	45	34	17	0	3	224
19	D	Larry Robinson	72	14	61	75	38	39	6	0	3	133
6	C	Pierre Mondou	75	30	36	66	26	12	8	0	3	152
11	AG	Yvon Lambert	77	21	32	53	3	23	7	0	7	104
31	AD	Mark Napier	76	16	33	49	11	7	4	0	2	123
15	AD	Réjean Houle	60	18	27	45	3	68	2	0	3	115
14	AD	Mario Tremblay	77	16	26	42	6	105	0	0	2	192
17	D	Rod Langway	77	7	29	36	36	81	0	0	1	112
23	AG	Bob Gainey	64	14	19	33	-2	32	4	1	3	153
5	D	Guy Lapointe	45	6	20	26	-2	29	0	0	0	124
21	C	Doug Jarvis	80	13	11	24	-5	28	0	1	3	130
3	D	Brian Engblom	70	3	20	23	22	43	0	0	0	86
8	C	Doug Risebrough	44	8	10	18	-2	81	0	0	0	82
18	D	Serge Savard	46	5	18	13	-2	18	0	0	1	45
27	AD	Rick Chartraw	66	5	7	12	6	35	0	0	0	65
2	D	Gaston Gingras	34	3	7	10	11	18	2	0	1	60
24	D	Gilles Lupien	56	1	7	8	13	109	0	0	1	42
20	AD	Danny Geoffrion	32	0	6	6	1	12	0	0	0	19
26	AG	Normand Dupont	35	1	3	4	2	4	0	0	0	18
30	AD	Chris Nilan	15	0	2	2	-1	50	0	0	0	8
1	G	Michel Larocque	39	0	2	2	0	4	0	0	0	0
30	C	Keith Acton	2	0	1	1	0	0	0	0	0	1
2	D	Moe Robinson	1	0	0	0	0	0	0	0	0	0
30	C	Rick Meagher	2	0	0	0	0	0	0	0	0	0
33	G	Richard Sévigny	11	0	0	0	0	4	0	0	0	0
31	G	Denis Herron	34	0	0	0	0	0	0	0	0	0

	PJ GP	V W	D L	N T	BL SO	MINS MINS	BC GA	MOY GAA	T S	PCT. PCT.
Denis Herron	34	25	3	3	0	1909	80	2.51	859	.907
Richard Sévigny	11	5	4	2	0	632	31	2.94	314	.901
Michel Larocque	39	17	13	8	3	2259	125	3.32	1043	.880

EN UN COUP D'OEIL / AT A GLANCE

Président / President: Morgan McCammon
Directeur général / General Manager: Irving Grundman
Entraîneur-chef / Head Coach: Bernard Geoffrion & Claude Ruel
Capitaine / Team Captain: Serge Savard.

PATINOIRE / HOME RINK

- Le Forum de Montréal qui peut accueillir 16 500 spectateurs.
- The Montreal Forum with a 16,500 seating capacity.

CLASSEMENT / RANKING

RANG DIVISION RANK DIVISION	RANG CONFÉRENCE RANK CONFERENCE	RÉSULTATS EN SÉRIES PLAYOFF RESULT
1	2	QF / QF (Ronde 2 / Round 2)

DATE	À/AT	VIS.	LOCAL
Oct 11	**Mtl**	**Atl Flames 1**	**Canadiens 3**
Oct 13	**Mtl**	**Québec 1**	**Canadiens 3**
Oct 17	Chi	Canadiens 2	Chicago 3
Oct 20	**Mtl**	**NY Rangers 4**	**Canadiens 5**
Oct 21	Phi	Canadiens 6	Philadelphia 6
Oct 23	**AtF**	**Canadiens 5**	**Atl Flames 3**
Oct 25	**Mtl**	**Pittsburgh 5**	**Canadiens 8**
Oct 27	**Mtl**	**Detroit 2**	**Canadiens 3**
Oct 28	Que	Canadiens 4	Québec 5
Oct 30	Was	Canadiens 2	Washington 2
Nov 1	**Mtl**	**Min N Stars 1**	**Canadiens 5**
Nov 3	Mtl	Philadelphia 5	Canadiens 3
Nov 5	**Mtl**	**Washington 0**	**Canadiens 2**
Nov 7	Pit	Canadiens 3	Pittsburgh 3
Nov 10	Mtl	Canadiens 3	St Louis 5
Nov 13	**StL**	**Canadiens 5**	**St Louis 2**
Nov 15	**CoR**	**Canadiens 4**	**Col Rockies 1**
Nov 17	**LA**	**Canadiens 3**	**Los Angeles 1**
Nov 18	Van	Canadiens 2	Vancouver 5
Nov 22	**Mtl**	**Winnipeg 0**	**Canadiens 7**
Nov 24	**Mtl**	**Boston 1**	**Canadiens 3**
Nov 25	Bos	Canadiens 2	Boston 4
Nov 27	Det	Canadiens 5	Detroit 5
Nov 29	**Mtl**	**St. Louis 2**	**Canadiens 3**
Dec 1	**Mtl**	**Hartford 4**	**Canadiens 4**
Dec 3	**NYR**	**Canadiens 3**	**NY Rangers 3**
Dec 5	Tor	Canadiens 2	Toronto 3
Dec 7	**Mtl**	**Los Angeles 2**	**Canadiens 5**
Dec 9	Mtl	Col Rockies 7	Canadiens 5
Dec 11	NYI	Canadiens 1	NY Islanders 4
Dec 14	Edm	Canadiens 3	Edmonton 5
Dec 15	Win	Canadiens 2	Winnipeg 6
Dec 18	StL	Canadiens 3	St Louis 5
Dec 19	MNS	Canadiens 2	Min N Stars 5
Dec 22	**Mtl**	**Vancouver 2**	**Canadiens 4**
Dec 23	**Mtl**	**Toronto 4**	**Canadiens 8**
Dec 27	Mtl	NY Islanders 7	Canadiens 3
Dec 29	**Mtl**	**Buffalo 3**	**Canadiens 6**
Jan 2	Pit	Canadiens 3	Pittsburgh 5
Jan 5	Mtl	Chicago 4	Canadiens 3
Jan 7	**Mtl**	**Edmonton 3**	**Canadiens 4**
Jan 9	**Tor**	**Canadiens 5**	**Toronto 3**
Jan 12	**Mtl**	**Philadelphia 3**	**Canadiens 4**
Jan 14	**Mtl**	**Atl Flames 2**	**Canadiens 3**
Jan 16	**Chi**	**Canadiens 6**	**Chicago 1**
Jan 19	**Mtl**	**Toronto 2**	**Canadiens 7**
Jan 22	NYI	Canadiens 1	NY Islanders 2
Jan 24	**Har**	**Canadiens 7**	**Hartford 2**
Jan 26	Mtl	Buffalo 7	Canadiens 2
Jan 29	**Van**	**Canadiens 4**	**Vancouver 3**
Jan 30	**CoR**	**Canadiens 3**	**Col Rockies 2**
Feb 2	**LA**	**Canadiens 5**	**Los Angeles 4**
Feb 7	**Mtl**	**Col Rockies 3**	**Canadiens 4**
Feb 9	Mtl	Vancouver 4	Canadiens 3
Feb 10	**Bos**	**Canadiens 3**	**Boston 2**
Feb 14	**Mtl**	**Québec 1**	**Canadiens 5**
Feb 16	**Mtl**	**Pittsburgh 1**	**Canadiens 8**
Feb 17	Buf	Canadiens 2	Buffalo 2
Feb 19	Was	Canadiens 1	Washington 3
Feb 21	**Mtl**	**Winnipeg 0**	**Canadiens 3**
Feb 23	**Mtl**	**Detroit 1**	**Canadiens 5**
Feb 26	AtF	Canadiens 3	Atl Flames 3
Feb 28	**Mtl**	**Min N Stars 3**	**Canadiens 6**
Mar 1	**Mtl**	**Washington 3**	**Canadiens 6**
Mar 2	**Phi**	**Canadiens 5**	**Philadelphia 1**
Mar 6	**Mtl**	**Edmonton 4**	**Canadiens 5**
Mar 8	**Mtl**	**NY Rangers 2**	**Canadiens 5**
Mar 10	**Mtl**	**Los Angeles 3**	**Canadiens 6**
Mar 12	**MNS**	**Canadiens 4**	**Min N Stars 3**
Mar 14	**Win**	**Canadiens 4**	**Winnipeg 3**
Mar 15	**Edm**	**Canadiens 7**	**Edmonton 3**
Mar 19	Har	Canadiens 5	Hartford 5
Mar 22	Mtl	Hartford 5	Canadiens 5
Mar 23	**NYR**	**Canadiens 6**	**NY Rangers 1**
Mar 25	**Mtl**	**Chicago 4**	**Canadiens 8**
Mar 28	Mtl	NY Islanders 2	Canadiens 2
Mar 30	Buf	Canadiens 1	Buffalo 1
Apr 2	**Det**	**Canadiens 7**	**Detroit 2**
Apr 5	**Mtl**	**Boston 1**	**Canadiens 6**
Apr 6	Que	Canadiens 4	Québec 4

1980-1981

45-22-13 - 103 PTS

nº #	PO. PO.	PJ GP	B G	A A	PTS PTS	+/- +/-	PUN PIM	AN PPG	DN SHG	BG GW	T S
22	AG Steve Shutt	77	35	38	73	30	51	7	0	3	232
31	AD Mark Napier	79	35	36	71	34	24	5	0	6	185
10	AD Guy Lafleur	51	27	43	70	24	29	7	0	7	191
14	AD Mario Tremblay	77	25	38	63	16	123	4	1	4	254
15	AD Réjean Houle	77	27	31	58	20	83	6	1	3	158
11	AG Yvon Lambert	73	22	32	54	7	39	4	0	3	117
28	C Pierre Larouche	61	25	28	53	13	28	5	0	2	154
19	D Larry Robinson	65	12	38	50	46	37	7	0	2	130
23	AG Bob Gainey	78	23	24	47	13	36	5	3	3	181
17	D Rod Langway	80	11	34	45	53	120	5	1	2	165
6	C Pierre Mondou	57	17	24	41	24	16	5	0	2	106
12	C Keith Acton	61	15	24	39	5	74	3	0	2	101
21	C Doug Jarvis	80	16	22	38	12	34	0	2	1	122
8	C Doug Risebrough	48	13	21	34	7	93	1	0	1	94
3	D Brian Engblom	80	3	25	28	63	96	1	0	0	120
2	D Gaston Gingras	55	5	16	21	5	22	3	0	1	133
18	D Serge Savard	77	4	13	17	12	30	0	0	1	63
25	C Doug Wickenheiser	41	7	8	15	5	20	2	0	0	56
30	AD Chris Nilan	57	7	8	15	7	262	0	0	1	69
5	D Guy Lapointe	33	1	9	10	-6	79	1	0	1	47
24	D Robert Picard	8	2	2	4	-1	6	1	0	0	12
31	G Denis Herron	25	0	2	2	0	0	0	0	0	0
20	C Guy Carbonneau	2	0	1	1	0	0	0	0	0	1
1	G Michel Larocque	28	0	1	1	0	2	0	0	0	0
20	AD Yvan Joly	1	0	0	0	0	0	0	0	0	0
29	AG Dave Orleski	1	0	0	0	0	0	0	0	0	0
29	G Rick Wamsley	5	0	0	0	0	0	0	0	0	0
26	D Bill Baker	11	0	0	0	-1	32	0	0	0	8
27	AD Rick Chartraw	14	0	0	0	-5	4	0	0	0	10
33	G Richard Sévigny	33	0	0	0	0	30	0	0	0	0

	PJ GP	V W	D L	N T	BL SO	MINS MINS	BC GA	MOY GAA	T S	PCT. PCT.
Rick Wamsley	5	3	0	1	1	253	8	1.90	110	.927
Richard Sévigny	33	20	4	3	2	1777	71	2.40	768	.908
Michel Larocque	28	16	9	3	1	1623	82	3.03	685	.880
Denis Herron	25	6	9	6	1	1147	67	3.50	552	.879

EN UN COUP D'OEIL / AT A GLANCE

Président / President: Morgan McCammon
Directeur général / General Manager: Irving Grundman
Entraîneur-chef / Head Coach: Claude Ruel
Capitaine / Team Captain: Serge Savard

PATINOIRE / HOME RINK

- Le Forum de Montréal qui peut accueillir 16 500 spectateurs.
- The Montreal Forum with a 16,500 seating capacity.

CLASSEMENT / RANKING

RANG DIVISION RANK DIVISION	RANG CONFÉRENCE RANK CONFERENCE	RÉSULTATS EN SÉRIES PLAYOFF RESULT
1	1	**RP / PR** (Ronde 1 / Round 1)

DATE	À/AT	VIS.	LOCAL
Oct 11	Mtl	Chicago 5	Canadiens 4
Oct 12	Bos	Canadiens 2	Boston 3
Oct 15	Was	Canadiens 3	Washington 3
Oct 18	**Mtl**	**Vancouver 1**	**Canadiens 4**
Oct 19	Phi	Canadiens 1	Philadelphia 2
Oct 21	StL	Canadiens 3	St Louis 4
Oct 23	**Chi**	**Canadiens 7**	**Chicago 2**
Oct 25	Mtl	Buffalo 5	Canadiens 2
Oct 28	NYI	Canadiens 4	NY Islanders 6
Oct 30	**Mtl**	**Hartford 2**	**Canadiens 8**
Nov 1	**Mtl**	**NY Rangers 4**	**Canadiens 7**
Nov 4	**Mtl**	**Québec 4**	**Canadiens 5**
Nov 6	Det	Canadiens 2	Detroit 3
Nov 8	**Mtl**	**Los Angeles 0**	**Canadiens 3**
Nov 11	**CoR**	**Canadiens 8**	**Col Rockies 2**
Nov 12	**LA**	**Canadiens 8**	**Los Angeles 4**
Nov 14	Van	Canadiens 3	Vancouver 3
Nov 16	**Win**	**Canadiens 5**	**Winnipeg 1**
Nov 19	**Tor**	**Canadiens 5**	**Toronto 4**
Nov 20	**Mtl**	**Detroit 3**	**Canadiens 7**
Nov 22	**Mtl**	**Philadelphia 3**	**Canadiens 7**
Nov 25	Mtl	Calgary 5	Canadiens 4
Nov 27	Mtl	NY Islanders 4	Canadiens 3
Nov 29	Mtl	Min N Stars 4	Canadiens 2
Dec 3	**Buf**	**Canadiens 6**	**Buffalo 5**
Dec 4	Mtl	Pittsburgh 3	Canadiens 2
Dec 6	**Mtl**	**Boston 1**	**Canadiens 4**
Dec 10	Pit	Pittsburgh 4	Canadiens 3
Dec 11	**Mtl**	**Toronto 2**	**Canadiens 5**
Dec 13	**Mtl**	**Edmonton 1**	**Canadiens 4**
Dec 17	Van	Canadiens 4	Vancouver 4
Dec 18	**Cal**	**Canadiens 4**	**Calgary 0**
Dec 20	Edm	Canadiens 3	Edmonton 4
Dec 23	Que	Canadiens 2	Québec 2
Dec 27	**Mtl**	**Washington 4**	**Canadiens 7**
Dec 28	**NYR**	**Canadiens 5**	**NY Rangers 2**
Dec 30	**Mtl**	**Los Angeles 0**	**Canadiens 4**
Jan 2	**Har**	**Canadiens 3**	**Hartford 1**
Jan 3	**Mtl**	**Chicago 1**	**Canadiens 2**
Jan 6	**Det**	**Canadiens 6**	**Detroit 2**
Jan 8	**Mtl**	**Pittsburgh 2**	**Canadiens 4**
Jan 10	Mtl	Québec 5	Canadiens 5
Jan 12	**Mtl**	**Edmonton 0**	**Canadiens 5**
Jan 15	**Mtl**	**Winnipeg 3**	**Canadiens 7**
Jan 17	Tor	Canadiens 5	Toronto 6
Jan 19	MNS	Canadiens 3	Min N Stars 6
Jan 21	Chi	Canadiens 2	Chicago 4
Jan 24	**Mtl**	**Philadelphia 3**	**Canadiens 6**
Jan 28	Edm	Canadiens 1	Edmonton 9
Jan 29	Cal	Canadiens 4	Calgary 4
Jan 31	LA	Canadiens 1	Los Angeles 4
Feb 3	**CoR**	**Canadiens 5**	**Col Rockies 2**
Feb 5	**Mtl**	**Min N Stars 0**	**Canadiens 7**
Feb 7	**Mtl**	**Boston 2**	**Canadiens 6**
Feb 12	Mtl	St Louis 3	Canadiens 3
Feb 14	**Mtl**	**Washington 1**	**Canadiens 6**
Feb 15	Phi	Canadiens 5	Philadelphia 5
Feb 19	**Mtl**	**Buffalo 2**	**Canadiens 5**
Feb 21	**Mtl**	**Detroit 1**	**Canadiens 4**
Feb 22	**Buf**	**Canadiens 4**	**Buffalo 2**
Feb 24	StL	Canadiens 2	St Louis 2
Feb 26	**Mtl**	**Col Rockies 0**	**Canadiens 6**
Feb 28	**Mtl**	**Toronto 3**	**Canadiens 5**
Mar 1	NYR	Canadiens 4	NY Rangers 4
Mar 4	**Mtl**	**Winnipeg 3**	**Canadiens 9**
Mar 7	Win	Canadiens 2	Winnipeg 4
Mar 9	MNS	Canadiens 1	Min N Stars 1
Mar 11	**Pit**	**Canadiens 2**	**Pittsburgh 1**
Mar 12	**Mtl**	**St. Louis 3**	**Canadiens 4**
Mar 14	**Mtl**	**Col Rockies 1**	**Canadiens 2**
Mar 17	NYI	Canadiens 3	NY Islanders 3
Mar 18	Har	Canadiens 3	Hartford 9
Mar 21	**Mtl**	**Vancouver 3**	**Canadiens 5**
Mar 22	Was	Canadiens 2	Washington 2
Mar 26	**Mtl**	**Calgary 2**	**Canadiens 8**
Mar 28	Mtl	NY Rangers 6	Canadiens 2
Mar 29	Que	Canadiens 0	Québec 4
Mar 31	**Mtl**	**NY Islanders 1**	**Canadiens 3**
Apr 3	**Mtl**	**Hartford 1**	**Canadiens 6**
Apr 5	**Bos**	**Canadiens 4**	**Boston 2**

1981-1982

46-17-17 - 109 PTS

n° #	PO. PO.	PJ GP	B G	A A	PTS PTS	+/- +/-	PUN PIM	AN PPG	DN SHG	BG GW	T S
12	C Keith Acton	78	36	52	88	48	88	10	0	5	218
10	AD Guy Lafleur	66	27	57	84	33	24	9	0	3	233
31	AD Mark Napier	80	40	41	81	49	14	9	0	5	186
14	AD Mario Tremblay	80	33	40	73	24	66	7	0	4	205
6	C Pierre Mondou	73	35	33	68	18	57	8	2	4	146
19	D Larry Robinson	71	12	47	59	57	41	5	1	0	141
22	AG Steve Shutt	57	31	24	55	24	40	5	0	3	154
21	C Doug Jarvis	80	20	28	48	34	20	1	0	4	127
23	AG Bob Gainey	79	21	24	45	37	24	1	3	1	172
15	AD Réjean Houle	51	11	32	43	18	34	2	1	1	81
17	D Rod Langway	66	5	34	39	66	116	1	0	1	139
25	C Doug Wickenheiser	56	12	23	35	18	43	1	0	3	94
8	C Doug Risebrough	59	15	18	33	23	116	2	2	2	80
3	D Brian Engblom	76	4	29	33	78	76	1	0	0	109
20	AD Mark Hunter	71	18	11	29	10	143	0	0	5	79
24	D Robert Picard	62	2	26	28	17	106	2	0	0	132
2	D Gaston Gingras	34	6	18	24	10	28	3	0	3	89
26	AD Craig Laughlin	36	12	11	23	10	33	2	0	1	52
28	C Pierre Larouche	22	9	12	21	-3	0	3	0	0	40
5	D Guy Lapointe	47	1	19	20	-3	72	0	0	0	97
30	AD Chris Nilan	49	7	4	11	6	204	0	0	1	45
27	D Gilbert Delorme	60	3	8	11	19	55	0	0	0	80
1	G Rick Wamsley	38	0	2	2	0	4	0	0	0	0
18	AG Jeff Brubaker	3	0	1	1	1	32	0	0	0	3
29	G Mark Holden	1	0	0	0	0	0	0	0	0	0
34	D Bill Kitchen	1	0	0	0	0	7	0	0	0	0
29	AG Dave Orleski	1	0	0	0	0	0	0	0	0	0
33	G Richard Sévigny	19	0	0	0	0	10	0	0	0	0
31	G Denis Herron	27	0	0	0	0	4	0	0	0	0

	PJ GP	V W	D L	N T	BL SO	MINS MINS	BC GA	MOY GAA	T S	PCT. PCT.
Mark Holden	1	0	0	0	0	20	0	0.00	4	1.000
Denis Herron	27	12	6	8	3	1547	68	2.64	760	.911
Rick Wamsley	38	23	7	7	2	2206	101	2.75	959	.895
Richard Sévigny	19	11	4	2	0	1027	53	3.10	492	.892

EN UN COUP D'OEIL / AT A GLANCE

Président / President: Morgan McCammon
Directeur général / General Manager: Irving Grundman
Entraîneur-chef / Head Coach: Bob Berry
Capitaine / Team Captain: Bob Gainey

PATINOIRE / HOME RINK

- Le Forum de Montréal qui peut accueillir 16 500 spectateurs.
- The Montreal Forum with a 16,500 seating capacity.

CLASSEMENT / RANKING

RANG DIVISION RANK DIVISION	RANG CONFÉRENCE RANK CONFERENCE	RÉSULTATS EN SÉRIES PLAYOFF RESULT
1	2	**DFD** / DSF (Ronde 1 / Round 1)

DATE	À/AT	VIS.	LOCAL
Oct 8	Mtl	Hartford 5	Canadiens 5
Oct 10	**Mtl**	**Buffalo 0**	**Canadiens 9**
Oct 15	**Har**	**Canadiens 7**	**Hartford 2**
Oct 17	**Mtl**	**Vancouver 4**	**Canadiens 10**
Oct 18	Buf	Canadiens 3	Buffalo 3
Oct 21	Chi	Canadiens 3	Chicago 3
Oct 24	**Mtl**	**Boston 0**	**Canadiens 7**
Oct 25	**NYR**	**Canadiens 4**	**NY Rangers 2**
Oct 27	**Mtl**	**Philadelphia 2**	**Canadiens 11**
Oct 29	Bos	Canadiens 5	Boston 5
Oct 31	Mtl	NY Islanders 2	Canadiens 1
Nov 2	Que	Canadiens 4	Québec 5
Nov 5	**Mtl**	**St. Louis 3**	**Canadiens 4**
Nov 7	**Mtl**	**Detroit 2**	**Canadiens 4**
Nov 10	LA	Canadiens 2	Los Angeles 4
Nov 11	**CoR**	**Canadiens 9**	**Col Rockies 0**
Nov 14	**Van**	**Canadiens 4**	**Vancouver 1**
Nov 19	Mtl	Québec 1	Canadiens 1
Nov 21	**Mtl**	**Pittsburgh 5**	**Canadiens 9**
Nov 24	StL	Canadiens 2	St Louis 2
Nov 25	Pit	Canadiens 1	Pittsburgh 2
Nov 27	Was	Canadiens 2	Washington 5
Nov 29	**Mtl**	**Hartford 3**	**Canadiens 6**
Dec 1	Mtl	Edmonton 3	Canadiens 3
Dec 3	Det	Canadiens 3	Detroit 4
Dec 5	Mtl	Calgary 7	Canadiens 4
Dec 9	MNS	Canadiens 6	Min N Stars 6
Dec 11	Win	Canadiens 5	Winnipeg 5
Dec 12	**Tor**	**Canadiens 6**	**Toronto 2**
Dec 14	**Mtl**	**Washington 3**	**Canadiens 6**
Dec 16	**Har**	**Canadiens 6**	**Hartford 1**
Dec 17	**Bos**	**Canadiens 5**	**Boston 1**
Dec 19	**Mtl**	**Boston 2**	**Canadiens 5**
Dec 22	Que	Canadiens 2	Québec 5
Dec 27	**Mtl**	**Quebec 3**	**Canadiens 6**
Dec 29	**NYI**	**Canadiens 5**	**NY Islanders 4**
Dec 30	**Mtl**	**Chicago 3**	**Canadiens 6**
Jan 2	Mtl	NY Rangers 6	Canadiens 5
Jan 3	Buf	Canadiens 2	Buffalo 3
Jan 5	**Mtl**	**Boston 1**	**Canadiens 3**
Jan 9	MNS	Canadiens 3	Min N Stars 3
Jan 10	Win	Canadiens 4	Winnipeg 4
Jan 12	**Mtl**	**Los Angeles 1**	**Canadiens 2**
Jan 16	Mtl	Philadelphia 4	Canadiens 2
Jan 19	Mtl	Buffalo 2	Canadiens 2
Jan 21	**Phi**	**Canadiens 4**	**Philadelphia 2**
Jan 23	**Mtl**	**Calgary 2**	**Canadiens 6**
Jan 26	**Que**	**Canadiens 8**	**Québec 3**
Jan 28	**Bos**	**Canadiens 6**	**Boston 3**
Jan 30	**Mtl**	**Detroit 3**	**Canadiens 5**
Feb 2	**Cal**	**Canadiens 5**	**Calgary 3**
Feb 3	**Edm**	**Canadiens 6**	**Edmonton 3**
Feb 6	**CoR**	**Canadiens 5**	**Col Rockies 3**
Feb 7	**LA**	**Canadiens 7**	**Los Angeles 2**
Feb 11	**Mtl**	**Pittsburgh 2**	**Canadiens 4**
Feb 13	**Mtl**	**Winnipeg 3**	**Canadiens 7**
Feb 16	Mtl	Col Rockies 3	Canadiens 3
Feb 18	**Mtl**	**St. Louis 3**	**Canadiens 5**
Feb 20	Mtl	Buffalo 2	Canadiens 2
Feb 21	**NYR**	**Canadiens 4**	**NY Rangers 2**
Feb 23	Que	Canadiens 3	Québec 4
Feb 25	Mtl	Québec 4	Canadiens 4
Feb 27	Mtl	Toronto 3	Canadiens 3
Feb 28	**Har**	**Canadiens 5**	**Hartford 0**
Mar 2	Mtl	Edmonton 3	Canadiens 3
Mar 6	**Tor**	**Canadiens 6**	**Toronto 1**
Mar 7	**Buf**	**Canadiens 5**	**Buffalo 3**
Mar 9	**Mtl**	**Boston 2**	**Canadiens 4**
Mar 11	**Mtl**	**Chicago 0**	**Canadiens 4**
Mar 13	**Mtl**	**Hartford 0**	**Canadiens 5**
Mar 14	**Bos**	**Canadiens 5**	**Boston 2**
Mar 18	Mtl	Vancouver 4	Canadiens 2
Mar 20	**Mtl**	**Min N Stars 1**	**Canadiens 5**
Mar 21	Buf	Canadiens 4	Buffalo 5
Mar 25	NYI	Canadiens 1	NY Islanders 3
Mar 27	**Mtl**	**Québec 2**	**Canadiens 4**
Mar 30	**Mtl**	**Hartford 4**	**Canadiens 6**
Mar 31	**Har**	**Canadiens 5**	**Hartford 1**
Apr 3	Mtl	Buffalo 5	Canadiens 4
Apr 4	Was	Canadiens 1	Washington 3

1982-1983

42-24-14 - 98 PTS

n° #	PO.	PO.	PJ GP	B G	A A	PTS PTS	+/- +/-	PUN PIM	AN PPG	DN SHG	BG GW	T S
10	AD	Guy Lafleur	68	27	49	76	6	12	9	0	1	177
11	AG	Ryan Walter	80	29	46	75	15	40	8	1	4	169
26	AG	Mats Näslund	74	26	45	71	34	10	1	0	6	122
31	AD	Mark Napier	73	40	27	67	20	6	3	0	6	171
14	AD	Mario Tremblay	80	30	37	67	29	87	7	0	4	175
6	C	Pierre Mondou	76	29	37	66	32	31	8	1	3	178
19	D	Larry Robinson	71	14	49	63	33	33	6	0	1	147
22	AG	Steve Shutt	78	35	22	57	8	26	8	0	0	202
25	C	Doug Wickenheiser	78	25	30	55	22	49	5	0	3	160
12	C	Keith Acton	78	24	26	50	-6	63	1	0	3	154
21	C	Guy Carbonneau	77	18	29	47	18	68	0	5	2	109
24	D	Robert Picard	64	7	31	38	31	60	1	0	1	117
27	D	Gilbert Delorme	78	12	21	33	27	89	3	0	2	166
23	AG	Bob Gainey	80	12	18	30	7	43	0	1	3	150
5	D	Rick Green	66	2	24	26	23	58	1	0	0	71
17	D	Craig Ludwig	80	0	25	25	4	59	0	0	0	81
20	AD	Mark Hunter	31	8	8	16	5	73	1	0	2	39
30	AD	Chris Nilan	66	6	8	14	-10	213	0	0	0	67
2	D	Gaston Gingras	22	1	8	9	10	8	1	0	1	60
15	AD	Réjean Houle	16	2	3	5	4	8	1	0	0	18
18	D	Bill Root	46	2	3	5	5	24	0	0	0	44
3	D	Ric Nattress	40	1	3	4	8	19	0	0	0	44
8	C	Dan Daoust	4	0	1	1	-2	4	0	0	0	6
33	G	Richard Sévigny	38	0	1	1	0	8	0	0	0	0
1	G	Rick Wamsley	46	0	1	1	0	4	0	0	0	0
28	AD	Yvan Joly	1	0	0	0	-1	0	0	0	0	1
32	G	Mark Holden	2	0	0	0	0	0	0	0	0	0
34	D	Dwight Schofield	2	0	0	0	1	7	0	0	0	0
3	D	Bill Kitchen	8	0	0	0	-2	4	0	0	0	2

	PJ GP	V W	D L	N T	BL SO	MINS MINS	BC GA	MOY GAA	T S	PCT. PCT.
Richard Sévigny	38	15	11	8	1	1027	122	3.44	1045	.883
Rick Wamsley	46	27	12	5	0	2583	151	3.51	1240	.878
Mark Holden	2	0	1	1	0	87	6	4.14	42	.857

EN UN COUP D'OEIL / AT A GLANCE

Président / President: Ronald Corey
Directeur général / General Manager: Irving Grundman
Entraîneur-chef / Head Coach: Bob Berry
Capitaine / Team Captain: Bob Gainey

PATINOIRE / HOME RINK

- Le Forum de Montréal qui peut accueillir 16 500 spectateurs.
- The Montreal Forum with a 16,500 seating capacity.

CLASSEMENT / RANKING

RANG DIVISION RANK DIVISION	RANG CONFÉRENCE RANK CONFERENCE	RÉSULTATS EN SÉRIES PLAYOFF RESULT
2	3	**DFD** / DSF (Ronde 1 / Round 1)

DATE	À/AT	VIS.	LOCAL
Oct 6	**Mtl**	**Hartford 1**	**Canadiens 2**
Oct 7	**Bos**	**Canadiens 5**	**Boston 1**
Oct 9	Mtl	Chicago 8	Canadiens 7
Oct 11	**Que**	**Canadiens 4**	**Québec 3**
Oct 14	**NJ**	**Canadiens 5**	**New Jersey 3**
Oct 16	**Mtl**	**NY Rangers 2**	**Canadiens 8**
Oct 20	Was	Canadiens 3	Washington 3
Oct 21	**Phi**	**Canadiens 2**	**Philadelphia 1**
Oct 23	**Mtl**	**Québec 5**	**Canadiens 9**
Oct 26	Mtl	Buffalo 7	Canadiens 7
Oct 30	Mtl	Boston 4	Canadiens 4
Oct 31	Buf	Canadiens 1	Buffalo 3
Nov 2	**Mtl**	**New Jersey 4**	**Canadiens 5**
Nov 4	**Mtl**	**Min N Stars 3**	**Canadiens 8**
Nov 6	**Mtl**	**Vancouver 2**	**Canadiens 4**
Nov 9	**MNS**	**Canadiens 3**	**Min N Stars 2**
Nov 10	Chi	Canadiens 3	Chicago 6
Nov 13	LA	Canadiens 1	Los Angeles 2
Nov 16	**Har**	**Canadiens 7**	**Hartford 1**
Nov 18	**Mtl**	**Québec 4**	**Canadiens 7**
Nov 20	**Mtl**	**Philadelphia 4**	**Canadiens 6**
Nov 23	StL	Canadiens 1	St Louis 1
Nov 24	**Det**	**Canadiens 4**	**Detroit 2**
Nov 27	Mtl	Detroit 5	Canadiens 5
Nov 29	**Mtl**	**Winnipeg 4**	**Canadiens 9**
Dec 1	Buf	Canadiens 2	Buffalo 2
Dec 4	Mtl	Boston 6	Canadiens 4
Dec 6	**Mtl**	**Hartford 2**	**Canadiens 11**
Dec 8	Har	Canadiens 4	Hartford 7
Dec 9	Bos	Canadiens 5	Boston 8
Dec 11	**Mtl**	**Buffalo 2**	**Canadiens 3**
Dec 15	**Van**	**Canadiens 3**	**Vancouver 2**
Dec 18	**Cal**	**Canadiens 5**	**Calgary 4**
Dec 19	Edm	Canadiens 2	Edmonton 5
Dec 23	Que	Canadiens 3	Québec 6
Dec 26	Mtl	Quebec 4	Canadiens 4
Dec 28	Mtl	Toronto 4	Canadiens 4
Dec 29	Tor	Canadiens 5	Toronto 6
Jan 2	**Mtl**	**Pittsburgh 1**	**Canadiens 5**
Jan 4	Que	Canadiens 1	Québec 3
Jan 6	**Mtl**	**Los Angeles 3**	**Canadiens 11**
Jan 8	Mtl	Boston 2	Canadiens 1
Jan 11	**Mtl**	**Hartford 4**	**Canadiens 8**
Jan 13	Har	Canadiens 2	Hartford 4
Jan 15	**Pit**	**Canadiens 8**	**Pittsburgh 7**
Jan 18	**Mtl**	**Calgary 2**	**Canadiens 7**
Jan 20	Mtl	NY Islanders 4	Canadiens 4
Jan 22	**Mtl**	**Buffalo 1**	**Canadiens 4**
Jan 26	Buf	Canadiens 3	Buffalo 7
Jan 27	**NYR**	**Canadiens 4**	**NY Rangers 1**
Jan 29	Mtl	Washington 3	Canadiens 3
Feb 1	**Van**	**Vancouver 3**	**Canadiens 7**
Feb 3	Cal	Canadiens 3	Calgary 7
Feb 4	Edm	Canadiens 3	Edmonton 7
Feb 6	**Win**	**Canadiens 2**	**Winnipeg 0**
Feb 10	**Mtl**	**Winnipeg 3**	**Canadiens 5**
Feb 12	Mtl	NY Rangers 3	Canadiens 2
Feb 14	**Mtl**	**Edmonton 2**	**Canadiens 4**
Feb 17	Har	Canadiens 1	Hartford 4
Feb 19	NYI	Canadiens 0	NY Islanders 5
Feb 22	**Mtl**	**Québec 1**	**Canadiens 6**
Feb 24	**Que**	**Canadiens 6**	**Québec 3**
Feb 26	**Mtl**	**Washington 1**	**Canadiens 4**
Feb 27	Det	Canadiens 4	Detroit 4
Mar 1	Mtl	NY Islanders 3	Canadiens 3
Mar 5	**StL**	**Canadiens 6**	**St Louis 5**
Mar 6	Chi	Canadiens 4	Chicago 5
Mar 8	Mtl	Toronto 3	Canadiens 3
Mar 10	**Bos**	**Canadiens 3**	**Boston 1**
Mar 12	Mtl	New Jersey 7	Canadiens 3
Mar 15	**Mtl**	**Hartford 1**	**Canadiens 5**
Mar 17	Phi	Canadiens 4	Philadelphia 6
Mar 19	Mtl	Buffalo 6	Canadiens 4
Mar 20	**Buf**	**Canadiens 7**	**Buffalo 4**
Mar 22	**Mtl**	**Los Angeles 5**	**Canadiens 6**
Mar 24	**Mtl**	**Min N Stars 3**	**Canadiens 5**
Mar 26	**Mtl**	**St. Louis 5**	**Canadiens 6**
Mar 30	Pit	Canadiens 2	Pittsburgh 3
Apr 2	**Mtl**	**Boston 1**	**Canadiens 2**
Apr 3	Bos	Canadiens 4	Boston 4

1983-1984

35-40-5 - 75 PTS

n° #	PO. PO.	PJ GP	B G	A A	PTS PTS	+/- +/-	PUN PIM	AN PPG	DN SHG	BG GW	T S
10	AD Guy Lafleur	80	30	40	70	-14	19	6	0	6	217
26	AG Mats Näslund	77	29	35	64	5	4	3	0	1	146
15	C Bobby Smith	70	26	37	63	-7	62	6	1	3	179
21	C Guy Carbonneau	78	24	30	54	5	75	3	7	2	166
11	AG Ryan Walter	73	20	29	49	-11	83	7	1	4	117
29	C John Chabot	56	18	25	43	-2	13	4	1	2	69
19	D Larry Robinson	74	9	34	43	4	39	4	0	1	141
14	AD Mario Tremblay	67	14	25	39	2	112	3	0	3	133
23	AG Bob Gainey	77	17	22	39	10	41	0	0	3	125
6	C Pierre Mondou	52	15	22	37	9	8	3	1	1	105
22	AG Steve Shutt	63	14	23	37	-18	29	4	0	2	146
30	AD Chris Nilan	76	16	10	26	-4	338	4	0	1	98
17	D Craig Ludwig	80	7	18	25	-10	52	0	0	1	116
18	D Bill Root	72	4	13	17	26	45	1	1	0	71
8	C Alfie Turcotte	30	7	7	14	-9	10	5	0	0	33
27	C Perry Turnbull	40	6	7	13	-12	59	2	0	1	67
28	D Jean Hamel	79	1	12	13	7	92	0	0	0	68
3	D Ric Nattress	34	0	12	12	-11	15	0	0	0	33
12	C Keith Acton	9	3	7	10	-5	4	2	0	0	14
20	AD Mark Hunter	22	6	4	10	-2	42	1	0	0	24
25	C Doug Wickenheiser	27	5	5	10	1	6	0	0	1	26
2	D Kent Carlson	65	3	7	10	-15	73	0	0	2	41
27	D Gilbert Delorme	27	2	7	9	-4	8	0	0	0	37
35	AG Mike McPhee	14	5	2	7	4	41	0	0	0	22
31	AD Mark Napier	5	3	2	5	0	0	0	0	1	11
8	AD Greg Paslawski	26	1	4	5	-5	4	0	0	0	27
24	D Robert Picard	7	0	2	2	-1	0	0	0	0	7
32	AD Claude Lemieux	8	1	1	2	-2	12	0	0	0	7
24	D Chris Chelios	12	0	2	2	-5	12	0	0	0	23
5	D Rick Green	7	0	1	1	-5	7	0	0	0	10
25	AG Sergio Momesso	1	0	0	0	1	0	0	0	0	0
25	AD Larry Landon	2	0	0	0	2	0	0	0	0	5
34	D Jocelyn Gauvreau	2	0	0	0	-2	0	0	0	0	0
36	D Bill Kitchen	3	0	0	0	0	2	0	0	0	3
34	D Dave Allison	3	0	0	0	-2	12	0	0	0	2
31	C John Newberry	3	0	0	0	0	0	0	0	0	2
31	AG Normand Baron	4	0	0	0	-2	12	0	0	0	2

	PJ GP	V W	D L	N T	BL SO	MINS MINS	BC GA	MOY GAA	T S	PCT. PCT.
Richard Sévigny	40	16	18	2	1	2203	124	3.38	946	.869
Rick Wamsley	42	19	17	3	2	2333	144	3.70	977	.853
Mark Holden	1	0	1	0	0	52	4	4.62	17	.765
Steve Penney	4	0	4	0	0	240	19	4.75	115	.835

EN UN COUP D'OEIL / AT A GLANCE

Président / President: Ronald Corey
Directeur général / General Manager: Serge Savard
Entraîneur-chef / Head Coach: Bob Berry & Jacques Lemaire
Capitaine / Team Captain: Bob Gainey

PATINOIRE / HOME RINK

- Le Forum de Montréal qui peut accueillir 16 500 spectateurs.
- The Montreal Forum with a 16,500 seating capacity.

CLASSEMENT / RANKING

RANG DIVISION RANK DIVISION	RANG CONFÉRENCE RANK CONFERENCE	RÉSULTATS EN SÉRIES PLAYOFF RESULT
4	8	**FC / CF** (Ronde 3 / Round 3)

DATE	À/AT	VIS.	LOCAL
Oct 6	Mtl	NY Islanders 7	Canadiens 4
Oct 8	Mtl	Philadelphia 6	Canadiens 3
Oct 10	**Que**	**Canadiens 6**	**Québec 4**
Oct 13	Bos	Canadiens 2	Boston 4
Oct 15	**Mtl**	**Vancouver 4**	**Canadiens 5**
Oct 19	**Win**	**Canadiens 12**	**Winnipeg 2**
Oct 20	**MNS**	**Canadiens 5**	**Min N Stars 4 (P/OT)**
Oct 22	Tor	Canadiens 3	Toronto 5
Oct 25	Mtl	Min N Stars 4	Canadiens 3
Oct 29	Mtl	Edmonton 3	Canadiens 1
Oct 30	Buf	Canadiens 4	Buffalo 5
Nov 1	**Mtl**	**Hartford 2**	**Canadiens 6**
Nov 3	**Mtl**	**Québec 2**	**Canadiens 3**
Nov 5	Mtl	Boston 10	Canadiens 4
Nov 9	**Chi**	**Canadiens 3**	**Chicago 0**
Nov 12	LA	Canadiens 4	Los Angeles 6
Nov 13	Van	Canadiens 3	Vancouver 4
Nov 15	**StL**	**Canadiens 5**	**St Louis 2**
Nov 17	**Mtl**	**Detroit 2**	**Canadiens 4**
Nov 19	Mtl	Chicago 5	Canadiens 5
Nov 22	**Mtl**	**Boston 2**	**Canadiens 4**
Nov 23	**Har**	**Canadiens 4**	**Hartford 3**
Nov 26	Mtl	Washington 5	Canadiens 2
Nov 29	Mtl	Buffalo 5	Canadiens 2
Dec 1	Mtl	Québec 6	Canadiens 3
Dec 3	**Mtl**	**Calgary 2**	**Canadiens 4**
Dec 4	Buf	Canadiens 2	Buffalo 6
Dec 6	**Mtl**	**Hartford 1**	**Canadiens 4**
Dec 8	Bos	Canadiens 2	Boston 6
Dec 10	Was	Canadiens 0	Washington 2
Dec 11	Pit	Canadiens 3	Pittsburgh 3
Dec 15	**Mtl**	**Pittsburgh 1**	**Canadiens 3**
Dec 17	**Mtl**	**St. Louis 3**	**Canadiens 6**
Dec 20	**NJ**	**Canadiens 6**	**New Jersey 0**
Dec 22	Que	Canadiens 1	Québec 4
Dec 26	**Har**	**Canadiens 2**	**Hartford 1**
Dec 27	Mtl	Buffalo 7	Canadiens 4
Dec 31	**Mtl**	**Québec 2**	**Canadiens 4**
Jan 3	Que	Canadiens 5	Québec 9
Jan 5	**Mtl**	**Detroit 1**	**Canadiens 5**
Jan 7	**Mtl**	**St. Louis 0**	**Canadiens 5**
Jan 8	Buf	Canadiens 3	Buffalo 4
Jan 11	**Tor**	**Canadiens 6**	**Toronto 4**
Jan 12	NYI	Canadiens 3	NY Islanders 7
Jan 14	Mtl	New Jersey 3	Canadiens 1
Jan 17	Mtl	Philadelphia 6	Canadiens 4
Jan 19	**Har**	**Canadiens 3**	**Hartford 2**
Jan 21	Mtl	Calgary 3	Canadiens 2
Jan 24	Mtl	Hartford 7	Canadiens 7
Jan 26	**NYR**	**Canadiens 4**	**NY Rangers 2**
Jan 28	**Mtl**	**Pittsburgh 2**	**Canadiens 5**
Jan 29	**Bos**	**Canadiens 7**	**Boston 2**
Feb 2	Phi	Canadiens 2	Philadelphia 2
Feb 3	Was	Canadiens 1	Washington 4
Feb 5	Win	Canadiens 2	Winnipeg 2
Feb 7	**NJ**	**Canadiens 5**	**New Jersey 2**
Feb 9	Mtl	Vancouver 7	Canadiens 6
Feb 11	Mtl	Buffalo 4	Canadiens 3
Feb 13	**Mtl**	**Los Angeles 3**	**Canadiens 5**
Feb 14	**Har**	**Canadiens 5**	**Hartford 3**
Feb 18	LA	Canadiens 3	Los Angeles 5
Feb 21	Que	Canadiens 2	Québec 3
Feb 23	Mtl	Winnipeg 5	Canadiens 3
Feb 25	**Mtl**	**NY Rangers 4**	**Canadiens 7**
Mar 1	**Det**	**Canadiens 3**	**Detroit 1**
Mar 3	**Cal**	**Canadiens 3**	**Calgary 1**
Mar 4	Edm	Canadiens 1	Edmonton 6
Mar 6	Mtl	Buffalo 8	Canadiens 3
Mar 8	**Mtl**	**Hartford 2**	**Canadiens 3**
Mar 10	Mtl	Boston 4	Canadiens 2
Mar 12	MNS	Canadiens 6	Min N Stars 7 (P/OT)
Mar 15	**Mtl**	**Edmonton 2**	**Canadiens 3**
Mar 17	**Mtl**	**Toronto 1**	**Canadiens 6**
Mar 19	**Mtl**	**Chicago 1**	**Canadiens 2**
Mar 21	Buf	Canadiens 2	Buffalo 4
Mar 24	Mtl	Boston 5	Canadiens 2
Mar 25	NYR	Canadiens 2	NY Rangers 3
Mar 27	NYI	Canadiens 0	NY Islanders 7
Mar 29	Mtl	Québec 5	Canadiens 2
Mar 31	Bos	Canadiens 1	Boston 2

1984-1985

41-27-12 - 94 PTS

n° #	PO. PO.	PJ GP	B G	A A	PTS PTS	+/- +/-	PUN PIM	AN PPG	DN SHG	BG GW	T S
26	AG Mats Näslund	80	42	37	79	19	14	9	2	8	179
14	AD Mario Tremblay	75	31	35	66	21	120	14	0	6	193
24	D Chris Chelios	74	9	55	64	11	87	2	1	0	99
6	C Pierre Mondou	67	18	39	57	15	21	2	0	2	128
21	C Guy Carbonneau	79	23	34	57	28	43	0	4	2	163
15	C Bobby Smith	65	16	40	56	-9	59	8	0	1	146
19	D Larry Robinson	76	14	33	47	33	44	6	0	3	120
18	D Tom Kurvers	75	10	35	45	-3	30	6	1	3	136
35	AG Mike McPhee	70	17	22	39	1	120	0	0	2	135
11	AG Ryan Walter	72	19	19	38	-18	59	11	0	0	120
30	AD Chris Nilan	77	21	16	37	3	358	1	0	2	98
20	AD Mark Hunter	72	21	12	33	-13	123	6	0	3	108
23	AG Bob Gainey	79	19	13	32	13	40	0	3	3	166
25	D Petr Svoboda	73	4	27	31	16	65	0	0	1	81
8	C Alfie Turcotte	53	8	16	24	-1	35	3	0	1	59
27	AD Lucien Deblois	51	12	11	23	9	20	4	1	2	85
29	C Ron Flockhart	42	10	12	22	3	14	1	0	2	58
17	D Craig Ludwig	72	5	14	19	5	90	1	0	0	73
5	D Rick Green	77	1	18	19	-11	30	1	0	0	63
29	C John Chabot	10	1	6	7	3	2	0	0	0	8
10	AD Guy Lafleur	19	2	3	5	-3	10	0	0	0	35
12	AD Serge Boisvert	14	2	2	4	-3	0	0	0	0	18
31	C John Newberry	16	0	4	4	3	6	0	0	0	12
22	AG Steve Shutt	10	2	0	2	2	9	1	0	0	17
2	D Kent Carlson	18	1	1	2	1	33	0	0	0	5
32	AD Claude Lemieux	1	0	1	1	1	7	0	0	0	0
12	C Thomas Rundqvist	2	0	1	1	1	0	0	0	0	1
28	AG Steve Rooney	3	1	0	1	-1	7	1	0	0	3
3	D Ric Nattress	5	0	1	1	-2	2	0	0	0	3
34	AD Jeff Teal	6	0	1	1	0	0	0	0	0	4
37	G Steve Penney	54	0	1	1	0	10	0	0	0	0
22	AD Stéphane Richer	1	0	0	0	0	0	0	0	0	0
33	G Patrick Roy	1	0	0	0	0	0	0	0	0	0
1	G Doug Soetart	28	0	0	0	0	4	0	0	0	0

	PJ GP	V W	D L	N T	BL SO	MINS MINS	BC GA	MOY GAA	T S	PCT. PCT.
Patrick Roy	1	1	0	0	0	20	0	0.00	2	1.000
Steve Penney	54	26	18	8	1	3252	167	3.08	1344	.876
Doug Soetart	28	14	9	4	0	1606	91	3.40	622	.854

EN UN COUP D'OEIL / AT A GLANCE

Président / President: Ronald Corey
Directeur général / General Manager: Serge Savard
Entraîneur-chef / Head Coach: Jacques Lemaire
Capitaine / Team Captain: Bob Gainey

PATINOIRE / HOME RINK

- Le Forum de Montréal qui peut accueillir 16 500 spectateurs.
- The Montreal Forum with a 16,500 seating capacity.

CLASSEMENT / RANKING

RANG DIVISION RANK DIVISION	RANG CONFÉRENCE RANK CONFERENCE	RÉSULTATS EN SÉRIES PLAYOFF RESULT
1	2	**FD / DF** (Ronde 2 / Round 2)

DATE	À/AT	VIS.	LOCAL
Oct 11	Buf	Canadiens 3	Buffalo 4
Oct 13	**Mtl**	**Pittsburgh 3**	**Canadiens 4**
Oct 15	**Mtl**	**Philadelphia 2**	**Canadiens 5**
Oct 18	Mtl	Los Angeles 3	Canadiens 3
Oct 20	**Mtl**	**Min N Stars 2**	**Canadiens 4**
Oct 23	**Que**	**Canadiens 3**	**Québec 1**
Oct 25	**Mtl**	**Buffalo 2**	**Canadiens 3**
Oct 27	Pit	Canadiens 5	Pittsburgh 6
Oct 29	**Mtl**	**Québec 2**	**Canadiens 4**
Nov 1	**Mtl**	**NY Islanders 5**	**Canadiens 6 (P/OT)**
Nov 3	**Mtl**	**Boston 1**	**Canadiens 3**
Nov 6	Det	Canadiens 2	Detroit 4
Nov 10	Cal	Canadiens 3	Calgary 3
Nov 12	**Van**	**Canadiens 5**	**Vancouver 3**
Nov 14	**Edm**	**Canadiens 4**	**Edmonton 2**
Nov 17	**Mtl**	**New Jersey 0**	**Canadiens 5**
Nov 19	Mtl	Toronto 6	Canadiens 4
Nov 22	**Mtl**	**Chicago 2**	**Canadiens 3**
Nov 24	**Mtl**	**Detroit 4**	**Canadiens 6**
Nov 25	Bos	Canadiens 4	Boston 7
Nov 28	Det	Canadiens 3	Detroit 3
Nov 30	Buf	Canadiens 2	Buffalo 2
Dec 1	**Mtl**	**Buffalo 2**	**Canadiens 3**
Dec 3	**Mtl**	**Hartford 3**	**Canadiens 9**
Dec 5	Har	Canadiens 3	Hartford 5
Dec 6	**Bos**	**Canadiens 3**	**Boston 1**
Dec 8	**Mtl**	**Los Angeles 7**	**Canadiens 9**
Dec 13	Mtl	Vancouver 5	Canadiens 4
Dec 15	Har	Canadiens 3	Hartford 4 (P/OT)
Dec 16	**Phi**	**Canadiens 3**	**Philadelphia 2**
Dec 18	Mtl	Boston 6	Canadiens 4
Dec 20	Mtl	Washington 2	Canadiens 2
Dec 22	**Mtl**	**Hartford 5**	**Canadiens 10**
Dec 23	NYR	Canadiens 3	NY Rangers 3
Dec 27	**Que**	**Canadiens 5**	**Québec 3**
Dec 29	**Mtl**	**NY Rangers 3**	**Canadiens 7**
Dec 31	Mtl	Quebec 4	Canadiens 4
Jan 2	Chi	Canadiens 2	Chicago 3
Jan 3	StL	Canadiens 2	St Louis 2
Jan 5	NJ	Canadiens 4	New Jersey 5
Jan 8	NYI	Canadiens 1	NY Islanders 3
Jan 10	Mtl	Edmonton 5	Canadiens 2
Jan 12	Mtl	Buffalo 1	Canadiens 1
Jan 15	**Que**	**Canadiens 2**	**Québec 1**
Jan 17	**Mtl**	**Hartford 4**	**Canadiens 5**
Jan 19	Mtl	New Jersey 4	Canadiens 4
Jan 21	Bos	Canadiens 1	Boston 3
Jan 22	**Har**	**Canadiens 8**	**Hartford 5**
Jan 24	Mtl	Québec 4	Canadiens 3
Jan 26	**Mtl**	**NY Rangers 2**	**Canadiens 3**
Jan 30	Van	Canadiens 4	Vancouver 5 (P/OT)
Feb 2	**LA**	**Canadiens 5**	**Los Angeles 1**
Feb 5	Mtl	Calgary 4	Canadiens 2
Feb 7	**Que**	**Canadiens 5**	**Québec 4**
Feb 9	Mtl	Toronto 6	Canadiens 2
Feb 10	Tor	Canadiens 2	Toronto 3 (P/OT)
Feb 15	**Buf**	**Canadiens 4**	**Buffalo 3 (P/OT)**
Feb 16	Mtl	Buffalo 4	Canadiens 3
Feb 19	**StL**	**Canadiens 5**	**St Louis 2**
Feb 20	Chi	Canadiens 2	Chicago 3
Feb 23	**Mtl**	**Winnipeg 4**	**Canadiens 6**
Feb 24	**Mtl**	**NY Islanders 3**	**Canadiens 4 (P/OT)**
Feb 27	**Edm**	**Canadiens 4**	**Edmonton 1**
Mar 1	Cal	Canadiens 4	Calgary 6
Mar 4	MNS	Canadiens 3	Min N Stars 4
Mar 6	**Win**	**Canadiens 4**	**Winnipeg 2**
Mar 9	**Mtl**	**Hartford 3**	**Canadiens 4**
Mar 10	Har	Canadiens 5	Hartford 5
Mar 14	Mtl	Winnipeg 4	Canadiens 1
Mar 16	Mtl	Min N Stars 4	Canadiens 2
Mar 21	**Mtl**	**Washington 2**	**Canadiens 3**
Mar 22	Was	Canadiens 1	Washington 3
Mar 24	Phi	Canadiens 3	Philadelphia 4
Mar 26	**Mtl**	**Boston 3**	**Canadiens 5**
Mar 28	**Mtl**	**St. Louis 1**	**Canadiens 5**
Mar 30	**Bos**	**Canadiens 7**	**Boston 3**
Mar 31	**Pit**	**Canadiens 4**	**Pittsburgh 2**
Apr 4	**Mtl**	**Québec 1**	**Canadiens 7**
Apr 6	Mtl	Boston 4	Canadiens 4
Apr 7	**Buf**	**Canadiens 5**	**Buffalo 4**



1985-1986

40-33-7 - 87 PTS

nº	PO.		PJ	B	A	PTS	+/-	PUN	AN	DN	BG	T
#	PO.		GP	G	A	PTS	+/-	PIM	PPG	SHG	GW	S
26	AG	Mats Näslund	80	43	67	110	11	16	19	0	7	223
15	C	Bobby Smith	79	31	55	86	10	55	5	0	7	202
19	D	Larry Robinson	78	19	63	82	29	39	10	0	1	167
20	AD	Kjell Dahlin	77	32	39	71	10	4	14	0	3	172
21	C	Guy Carbonneau	80	20	36	56	18	57	1	2	3	147
11	AG	Ryan Walter	69	15	34	49	-9	45	9	0	1	115
23	AG	Bob Gainey	80	20	23	43	10	20	0	2	4	135
35	AG	Mike McPhee	70	19	21	40	8	69	0	2	3	103
14	AD	Mario Tremblay	56	19	20	39	4	55	3	0	3	119
44	AD	Stéphane Richer	65	21	16	37	1	50	5	0	2	112
24	D	Chris Chelios	41	8	26	34	4	67	2	0	0	101
30	AD	Chris Nilan	72	19	15	34	10	274	2	0	1	120
27	AD	Lucien Deblois	61	14	17	31	3	48	2	0	1	102
18	D	Tom Kurvers	62	7	23	30	9	36	3	0	1	69
29	D	Gaston Gingras	34	8	18	26	-10	12	7	0	0	77
39	C	Brian Skrudland	65	9	13	22	3	57	0	2	0	62
25	D	Petr Svoboda	73	1	18	19	24	93	0	0	0	63
36	AG	Sergio Momesso	24	8	7	15	-4	46	3	0	3	37
38	D	Mike Lalor	62	3	5	8	-4	56	0	0	0	44
22	C	Randy Bucyk	17	4	2	6	5	8	0	0	0	21
17	D	Craig Ludwig	69	2	4	6	7	63	0	0	0	58
28	AG	Steve Rooney	38	2	3	5	-4	114	1	0	0	24
5	D	Rick Green	46	3	2	5	-9	20	0	0	0	45
12	AD	Serge Boisvert	9	2	2	4	1	2	0	0	0	18
32	AD	Claude Lemieux	10	1	2	3	-6	22	1	0	0	16
33	G	Patrick Roy	47	0	3	3	0	4	0	0	0	0
31	AD	John Kordic	5	0	1	1	1	12	0	0	0	0
3	D	Kent Carlson	2	0	0	0	0	0	0	0	0	0
40	D	Dominic Campedelli	2	0	0	0	-2	0	0	0	0	1
8	C	Alfie Turcotte	2	0	0	0	0	2	0	0	0	0
8	AG	David Maley	3	0	0	0	0	0	0	0	0	0
34	AG	Shayne Corson	3	0	0	0	-3	2	0	0	0	1
37	G	Steve Penney	18	0	0	0	0	0	0	0	0	0
1	G	Doug Soetart	23	0	0	0	0	6	0	0	0	0

	PJ	V	D	N	BL	MINS	BC	MOY	T	PCT.
	GP	W	L	T	SO	MINS	GA	GAA	S	PCT.
Doug Soetart	23	11	7	2	3	1215	56	2.77	533	.895
Patrick Roy	47	23	18	3	1	2649	148	3.35	1189	.876
Steve Penney	18	6	8	2	0	990	72	4.36	447	.839

EN UN COUP D'OEIL / AT A GLANCE

Président / President: Ronald Corey
Directeur général / General Manager: Serge Savard
Entraîneur-chef / Head Coach: Jean Perron
Capitaine / Team Captain: Bob Gainey

PATINOIRE / HOME RINK

- Le Forum de Montréal qui peut accueillir 16 500 spectateurs.
- The Montreal Forum with a 16,500 seating capacity.

DATE	À/AT	VIS.	LOCAL
Oct 10	**Pit**	**Canadiens 5**	**Pittsburgh 3**
Oct 12	**Mtl**	**Chicago 3**	**Canadiens 6**
Oct 13	Bos	Canadiens 2	Boston 7
Oct 16	Mtl	Buffalo 6	Canadiens 0
Oct 19	Har	Canadiens 6	Hartford 11
Oct 21	Mtl	Québec 3	Canadiens 2
Oct 23	**Buf**	**Canadiens 5**	**Buffalo 4**
Oct 26	**Mtl**	**Hartford 3**	**Canadiens 5**
Oct 29	Que	Canadiens 4	Québec 6
Oct 30	Mtl	Philadelphia 5	Canadiens 4
Nov 2	Mtl	Pittsburgh 4	Canadiens 4
Nov 5	**Har**	**Canadiens 8**	**Hartford 3**
Nov 6	MNS	Canadiens 3	Min N Stars 3
Nov 9	**LA**	**Canadiens 6**	**Los Angeles 0**
Nov 12	**NYI**	**Canadiens 3**	**NY Islanders 2**
Nov 13	NYR	Canadiens 2	NY Rangers 5
Nov 16	Mtl	NY Rangers 2	Canadiens 2
Nov 18	**Mtl**	**Boston 2**	**Canadiens 6**
Nov 20	Mtl	Edmonton 5	Canadiens 4 (P/OT)
Nov 23	**Mtl**	**Calgary 3**	**Canadiens 4**
Nov 27	Was	Canadiens 3	Washington 5
Nov 29	**Buf**	**Canadiens 5**	**Buffalo 2**
Nov 30	**Mtl**	**Detroit 1**	**Canadiens 10**
Dec 2	**Mtl**	**Vancouver 0**	**Canadiens 7**
Dec 5	Bos	Canadiens 6	Boston 8
Dec 7	**Tor**	**Canadiens 6**	**Toronto 3**
Dec 11	**Har**	**Canadiens 3**	**Hartford 1**
Dec 12	Phi	Canadiens 3	Philadelphia 6
Dec 14	**Mtl**	**Chicago 3**	**Canadiens 6**
Dec 16	Mtl	Hartford 4	Canadiens 4
Dec 18	**Mtl**	**Québec 2**	**Canadiens 3**
Dec 19	Que	Canadiens 4	Quebec 5 (P/OT)
Dec 21	**Mtl**	**Buffalo 1**	**Canadiens 3**
Dec 27	**NJ**	**Canadiens 7**	**New Jersey 3**
Dec 28	**Mtl**	**New Jersey 3**	**Canadiens 8**
Jan 1	Tor	Canadiens 2	Toronto 3
Jan 3	**Win**	**Canadiens 7**	**Winnipeg 3**
Jan 4	**Cal**	**Canadiens 6**	**Calgary 5**
Jan 6	**Mtl**	**St. Louis 2**	**Canadiens 9**
Jan 8	**Mtl**	**Boston 3**	**Canadiens 5**
Jan 10	NYR	Canadiens 4	NY Rangers 6
Jan 11	Mtl	Edmonton 6	Canadiens 3
Jan 15	**Mtl**	**Winnipeg 0**	**Canadiens 4**
Jan 17	Buf	Canadiens 4	Buffalo 5 (P/OT)
Jan 18	**Mtl**	**NY Islanders 0**	**Canadiens 3**
Jan 20	Que	Canadiens 2	Québec 3
Jan 22	Chi	Canadiens 3	Chicago 3
Jan 23	**MNS**	**Canadiens 5**	**Min N Stars 2**
Jan 25	**Mtl**	**Toronto 2**	**Canadiens 3 (P/OT)**
Jan 27	**Mtl**	**Buffalo 1**	**Canadiens 4**
Jan 29	**Mtl**	**Québec 3**	**Canadiens 5**
Feb 1	**Mtl**	**Boston 1**	**Canadiens 2**
Feb 5	Que	Canadiens 2	Québec 3
Feb 7	Was	Canadiens 2	Washington 3
Feb 8	**Det**	**Canadiens 5**	**Detroit 3**
Feb 10	Mtl	Min N Stars 4	Canadiens 3 (P/OT)
Feb 13	NJ	Canadiens 3	New Jersey 4
Feb 15	**Mtl**	**Philadelphia 3**	**Canadiens 5**
Feb 17	Mtl	Los Angeles 3	Canadiens 2 (P/OT)
Feb 19	Mtl	Washington 4	Canadiens 4
Feb 22	**Mtl**	**Hartford 3**	**Canadiens 6**
Feb 24	Edm	Canadiens 2	Edmonton 3
Feb 26	**Van**	**Canadiens 4**	**Vancouver 2**
Mar 1	**LA**	**Canadiens 6**	**Los Angeles 4**
Mar 4	NYI	Canadiens 3	NY Islanders 6
Mar 6	Mtl	St Louis 7	Canadiens 4
Mar 8	**Mtl**	**Boston 3**	**Canadiens 8**
Mar 10	Mtl	Hartford 5	Canadiens 2
Mar 12	**Mtl**	**Vancouver 2**	**Canadiens 3**
Mar 13	Bos	Canadiens 2	Boston 3
Mar 15	Mtl	Calgary 5	Canadiens 3
Mar 17	Mtl	Québec 8	Canadiens 6
Mar 19	Win	Canadiens 4	Winnipeg 6
Mar 22	StL	Canadiens 2	St Louis 3
Mar 26	Har	Canadiens 0	Hartford 3
Mar 27	Bos	Canadiens 3	Boston 3
Mar 29	**Mtl**	**Pittsburgh 3**	**Canadiens 4**
Apr 2	**Mtl**	**Detroit 3**	**Canadiens 6**
Apr 4	Buf	Canadiens 2	Buffalo 4
Apr 5	**Mtl**	**Buffalo 2**	**Canadiens 4**



1986
COUPE STANLEY CUP # 23

Les Canadiens poursuivent leur domination aux dépens des Bruins, l'emportant en trois matchs consécutifs avant d'éliminer les Whalers de Hartford avec une victoire de 2 à 1 sur un but de la recrue Claude Lemieux après 5:55 de prolongation, dans le septième match de la finale de division. Après avoir disposé des Rangers, les Canadiens et les Flames de Calgary s'affrontent dans ce qui est la première série finale entre équipes canadiennes depuis 1967. Dans le deuxième match, Brian Skrudland marque après seulement neuf secondes de prolongation pour inscrire un record de la LNH et égaler la série. Les Canadiens l'emporteront en cinq parties et Patrick Roy, à seulement 20 ans, devient le plus jeune gagnant du trophée Conn-Smythe.

The Canadiens continue their domination over the Bruins by winning in three straight games before sneaking past the surprising Hartford Whalers with a 2-1 overtime win in game 7 of the Adams Final on a goal by rookie Claude Lemieux after 5:55 of extra time. After taking care of the Rangers in five, the Canadiens face Calgary in the first all-Canadian final since Montreal and Toronto in 1967. In game two, Brian Skrudland scores nine seconds into overtime to set a new record for the fastest overtime goal in playoff history. Twenty-year-old goaltender Patrick Roy becomes the youngest player to win the Conn Smythe Trophy.

MARQUEURS / SCORERS

	PJ GP	B G	A A	PTS PTS
Mats Näslund	20	8	11	19
Claude Lemieux	20	10	6	16
Bobby Smith	20	7	8	15
Larry Robinson	20	0	13	13
Guy Carbonneau	20	7	5	12

HONNEURS / AWARDS

• Trophée Conn-Smythe Patrick Roy



PATRICK ROY

DEMI-FINALE DE DIVISION / DIVISION SEMI-FINALS

Avr 9	**Boston 1**	**@**	**Canadiens 3**
Avr 10	**Boston 2**	**@**	**Canadiens 3**
Avr 12	**Canadiens 4**	**@**	**Boston 3**

Série 3 de 5 / Best-of-five series

FINALE DE DIVISION / DIVISION FINALS

Avr 17	Hartford 4	@	Canadiens 1
Avr 19	**Hartford 1**	**@**	**Canadiens 3**
Avr 21	**Canadiens 4**	**@**	**Hartford 1**
Avr 23	Canadiens 1	@	Hartford 2 (P/OT)
Avr 25	**Hartford 3**	**@**	**Canadiens 5**
Avr 27	Canadiens 0	@	Hartford 1
Avr 29	**Hartford 1**	**@**	**Canadiens 2 (P/OT)**

Série 4 de 7 / Best-of-seven series

FINALE DE CONFÉRENCE / CONFERENCE FINAL

Mai 1	**NY Rangers 1**	**@**	**Canadiens 2**
Mai 3	**NY Rangers 2**	**@**	**Canadiens 6**
Mai 5	**Canadiens 4**	**@**	**NY Rangers 3 (P/OT)**
Mai 7	Canadiens 0	@	NY Rangers 2
Mai 9	**NY Rangers 1**	**@**	**Canadiens 3**

Série 4 de 7 / Best-of-seven series

FINALE COUPE STANLEY / STANLEY CUP FINAL

Mai 16	Canadiens 2	@	Calgary 5
Mai 18	**Canadiens 3**	**@**	**Calgary 2 (P/OT)**
Mai 20	**Calgary 3**	**@**	**Canadiens 5**
Mai 22	**Calgary 0**	**@**	**Canadiens 1**
Mai 24	**Canadiens 4**	**@**	**Calgary 3**

Série 4 de 7 / Best-of-seven series



1986-1987

41-29-10 - 92 PTS

#	PO.		PJ GP	B G	A A	PTS PTS	+/- +/-	PUN PIM	AN PPG	DN SHG	BG GW	T S
26	AG	Mats Näslund	79	25	55	80	-3	16	10	0	3	173
15	C	Bobby Smith	80	28	47	75	6	72	11	0	7	197
32	AD	Claude Lemieux	76	27	26	53	0	156	5	0	2	184
19	D	Larry Robinson	70	13	37	50	24	44	6	0	3	122
11	AG	Ryan Walter	76	23	23	46	-6	34	11	0	3	117
29	D	Gaston Gingras	66	11	34	45	-2	21	7	0	2	173
21	C	Guy Carbonneau	79	18	27	45	9	68	0	0	2	120
24	D	Chris Chelios	71	11	33	44	-5	124	6	0	2	141
44	AD	Stéphane Richer	57	20	19	39	11	80	4	0	3	109
35	AG	Mike McPhee	79	18	21	39	7	58	0	2	2	150
36	AG	Sergio Momesso	59	14	17	31	1	96	3	0	4	95
39	C	Brian Skrudland	79	11	17	28	18	107	0	1	0	72
27	AG	Shayne Corson	55	12	11	23	10	144	0	1	3	69
25	D	Petr Svoboda	70	5	17	22	14	63	1	0	1	80
20	AD	Kjell Dahlin	41	12	8	20	0	0	3	1	0	53
30	AD	Chris Nilan	44	4	16	20	2	266	0	0	1	68
8	AG	David Maley	48	6	12	18	-1	55	0	0	0	45
23	AG	Bob Gainey	47	8	8	16	0	19	0	1	3	73
17	D	Craig Ludwig	75	4	12	16	3	105	0	0	0	55
38	D	Mike Lalor	57	0	10	10	5	47	0	0	0	58
5	D	Rick Green	72	1	9	10	-1	10	0	0	0	38
31	AD	John Kordic	44	5	3	8	-7	151	0	0	0	32
28	C	Gilles Thibaudeau	9	1	3	4	5	0	0	0	0	10
1	G	Brian Hayward	37	0	2	2	0	2	0	0	0	0
33	G	Patrick Roy	46	0	1	1	0	8	0	0	0	0
12	AD	Serge Boisvert	1	0	0	0	0	0	0	0	0	0
18	D	Tom Kurvers	1	0	0	0	1	0	0	0	0	2
3	D	Scott Sandelin	1	0	0	0	1	0	0	0	0	0
28	AG	Steve Rooney	2	0	0	0	0	22	0	0	0	2

	PJ GP	V W	D L	N T	BL SO	MINS MINS	BC GA	MOY GAA	T S	PCT. PCT.
Brian Hayward	37	19	13	4	1	2178	102	2.81	959	.894
Patrick Roy	46	22	16	6	1	2681	131	2.93	1210	.892

EN UN COUP D'OEIL / AT A GLANCE

Président / President: Ronald Corey
Directeur général / General Manager: Serge Savard
Entraîneur-chef / Head Coach: Jean Perron
Capitaine / Team Captain: Bob Gainey

PATINOIRE / HOME RINK

- Le Forum de Montréal qui peut accueillir 16 500 spectateurs.
- The Montreal Forum with a 16,500 seating capacity.

CLASSEMENT / RANKING

RANG DIVISION RANK DIVISION	RANG CONFÉRENCE RANK CONFERENCE	RÉSULTATS EN SÉRIES PLAYOFF RESULT
2	3	**FC / CF** (Ronde 3 / Round 3)

DATE	À/AT	VIS.	LOCAL
Oct 9	Tor	Montréal 4	Toronto 7
Oct 11	Mtl	Edmonton 5	Montréal 4 (P/OT)
Oct 13	**Mtl**	**Min N Stars 4**	**Montréal 6**
Oct 15	Buf	Montréal 0	Buffalo 0
Oct 18	**Mtl**	**Winnipeg 3**	**Montréal 5**
Oct 20	Mtl	Washington 5	Montréal 4
Oct 22	**Det**	**Montréal 4**	**Detroit 3**
Oct 25	Mtl	NY Rangers 3	Montréal 3
Oct 27	**Mtl**	**Los Angeles 5**	**Montréal 6**
Oct 29	**Mtl**	**Buffalo 2**	**Montreal 5**
Oct 30	Bos	Montréal 3	Boston 3
Nov 2	**Van**	**Montréal 5**	**Vancouver 3**
Nov 6	**LA**	**Montréal 6**	**Los Angeles 4**
Nov 8	Edm	Montréal 3	Edmonton 4
Nov 9	Cal	Montréal 0	Calgary 3
Nov 12	**Mtl**	**Québec 3**	**Montréal 4**
Nov 15	**Mtl**	**Buffalo 2**	**Montréal 4**
Nov 17	**Mtl**	**Boston 2**	**Montréal 3 (P/OT)**
Nov 19	**Har**	**Montréal 4**	**Hartford 1**
Nov 20	**Bos**	**Montréal 3**	**Boston 1**
Nov 22	Mtl	Detroit 4	Montréal 3
Nov 25	Qué	Montréal 1	Québec 2
Nov 26	Phi	Montréal 2	Philadelphie 4
Nov 29	Mtl	Hartford 7	Montréal 5
Dec 1	Mtl	Washington 2	Montréal 1 (P/OT)
Dec 3	**Mtl**	**St-Louis 3**	**Montréal 4 (P/OT)**
Dec 5	Det	Montréal 3	Detroit 3
Dec 6	Was	Montréal 1	Washington 3
Dec 8	**Mtl**	**Calgary 3**	**Montréal 5**
Dec 11	**Mtl**	**NY Rangers 2**	**Montréal 6**
Dec 13	Mtl	Boston 4	Montréal 2
Dec 14	NJ	Montréal 2	New Jersey 4
Dec 16	**StL**	**Montréal 4**	**St-Louis 2**
Dec 19	Buf	Montréal 2	Buffalo 3
Dec 20	**Mtl**	**New Jersey 2**	**Montréal 5**
Dec 22	Mtl	Pittsburgh 4	Montréal 4
Dec 26	Har	Montréal 1	Hartford 1
Dec 27	**Mtl**	**Hartford 2**	**Montréal 6**
Dec 30	Qué	Montréal 3	Québec 6
Dec 31	**Mtl**	**Québec 1**	**Montréal 4**
Jan 3	Pit	Montréal 3	Pittsburgh 6
Jan 5	**Bos**	**Montréal 2**	**Boston 1**
Jan 7	Mtl	Vancouver 3	Montréal 2 (P/OT)
Jan 10	**Mtl**	**Québec 2**	**Montréal 5**
Jan 12	**Mtl**	**Toronto 1**	**Montréal 2**
Jan 14	Buf	Montréal 3	Buffalo 3
Jan 15	Phil	Montréal 3	Philadelphie 6
Jan 17	**Mtl**	**Buffalo 2**	**Montréal 4**
Jan 19	Mtl	Hartford 5	Montréal 4 (P/OT)
Jan 21	Har	Montréal 1	Hartford 3
Jan 22	Bos	Montréal 3	Boston 7
Jan 24	**Mtl**	**Chicago 1**	**Montréal 3**
Jan 26	**Chi**	**Montréal 3**	**Chicago 2**
Jan 27	StL	Montréal 1	St-Louis 2
Jan 31	**Mtl**	**Los Angeles 3**	**Montréal 5**
Feb 3	Qué	Montréal 1	Québec 4
Feb 4	**Mtl**	**Québec 3**	**Montréal 4**
Feb 7	Har	Montréal 1	Hartford 3
Feb 14	**Mtl**	**Winnipeg 2**	**Montréal 5**
Feb 16	**Mtl**	**Boston 3**	**Montréal 7**
Feb 18	Mtl	NY Islanders 1	Montréal 1
Feb 21	NYI	Montréal 5	NY Islanders 6
Feb 23	Mtl	Min N Stars 4	Montréal 3
Feb 25	Chi	Montréal 3	Chicago 3
Feb 28	**Mtl**	**New Jersey 2**	**Montréal 3**
Mar 3	**Cal**	**Montréal 4**	**Calgary 2**
Mar 6	Van	Montréal 1	Vancouver 4
Mar 7	Edm	Montréal 3	Edmonton 5
Mar 9	**MNS**	**Montréal 5**	**Min N Stars 4**
Mar 11	Win	Montréal 1	Winnipeg 2
Mar 14	Mtl	Philadelphie 3	Montréal 3
Mar 16	**Mtl**	**NY Islanders 0**	**Montréal 3**
Mar 20	**Buf**	**Montréal 3**	**Buffalo 2**
Mar 21	**Mtl**	**Toronto 4**	**Montréal 9**
Mar 24	**Qué**	**Montréal 4**	**Québec 3**
Mar 28	**Mtl**	**Buffalo 3**	**Montréal 6**
Mar 29	**Pit**	**Montréal 4**	**Pittsburgh 1**
Avr 1	**Mtl**	**Hartford 2**	**Montréal 3**
Avr 4	**Mtl**	**Boston 1**	**Montréal 3**
Avr 5	**NYR**	**Montréal 8**	**NY Rangers 2**

1987-1988

45-22-13 - 103 PTS

n° #	PO. PO.	PJ GP	B G	A A	PTS PTS	+/- +/-	PUN PIM	AN PPG	DN SHG	BG GW	T S
15	C Bobby Smith	78	27	66	93	13	78	8	0	4	198
26	AG Mats Näslund	78	24	59	83	17	14	4	0	2	167
44	AD Stéphane Richer	72	50	28	78	12	72	16	0	11	263
24	D Chris Chelios	71	20	41	61	14	172	10	1	5	199
32	AD Claude Lemieux	78	31	30	61	16	137	6	0	3	241
35	AG Mike McPhee	77	23	20	43	19	53	0	2	4	151
19	D Larry Robinson	53	6	34	40	26	30	2	0	1	96
34	AG Shayne Corson	71	12	27	39	22	152	2	0	2	90
21	C Guy Carbonneau	80	17	21	38	14	61	0	3	1	109
11	AG Ryan Walter	61	13	23	36	12	39	6	0	3	93
39	C Brian Skrudland	79	12	24	36	14	112	0	1	3	96
25	D Petr Svoboda	69	7	22	29	46	149	2	0	1	138
20	AD Kjell Dahlin	48	13	12	25	6	6	2	0	2	51
23	AG Bob Gainey	78	11	11	22	8	14	0	0	1	101
36	AG Sergio Momesso	53	7	14	21	9	101	1	0	0	72
17	D Craig Ludwig	74	4	10	14	17	69	0	0	0	82
5	D Rick Green	59	2	11	13	21	33	1	0	0	44
30	AD Chris Nilan	50	7	5	12	-2	209	0	0	1	68
29	C Gilles Thibaudeau	17	5	6	11	6	0	2	0	1	25
38	D Mike Lalor	66	1	10	11	4	113	0	0	0	41
31	AD John Kordic	60	2	6	8	0	159	0	0	0	17
28	D Larry Trader	30	2	4	6	2	19	1	0	0	18
12	AD Serge Boisvert	5	1	1	2	0	2	0	0	0	5
22	AD José Charbonneau	16	0	2	2	1	6	0	0	0	22
12	AD Perry Ganchar	1	1	0	1	-1	0	0	0	0	1
29	D Gaston Gingras	2	0	1	1	1	2	0	0	0	2
1	G Brian Hayward	39	0	2	2	0	14	0	0	0	0
33	G Patrick Roy	45	0	2	2	0	14	0	0	0	0
3	D Scott Sandelin	8	0	1	1	0	2	0	0	0	5
40	G Vincent Riendeau	1	0	0	0	0	0	0	0	0	0
18	D Mathieu Schneider	4	0	0	0	-1	2	0	0	0	2

	PJ GP	V W	D L	N T	BL SO	MINS MINS	BC GA	MOY GAA	T S	PCT. PCT.
Brian Hayward	39	22	10	4	2	2246	107	2.86	1032	.896
Patrick Roy	45	23	12	9	3	2583	125	2.90	1248	.900
Vincent Riendeau	1	0	0	0	0	36	5	8.24	22	.773

EN UN COUP D'OEIL / AT A GLANCE

Président / President: Ronald Corey
Directeur général / General Manager: Serge Savard
Entraîneur-chef / Head Coach: Jean Perron
Capitaine / Team Captain: Bob Gainey

PATINOIRE / HOME RINK

- Le Forum de Montréal qui peut accueillir 16 500 spectateurs.
- The Montreal Forum with a 16,500 seating capacity.

CLASSEMENT / RANKING

RANG DIVISION RANK DIVISION	RANG CONFÉRENCE RANK CONFERENCE	RÉSULTATS EN SÉRIES PLAYOFF RESULT
1	1	**DF / SF** (Ronde 2 / Round 2)

DATE	À/AT	VIS.	LOCAL
Oct 8	Phi	Montreal 2	Philadelphia 2
Oct 10	Mtl	Buffalo 3	Montreal 6
Oct 12	Mtl	Québec 5	Montreal 2
Oct 16	NJ	Montreal 3	New Jersey 4
Oct 17	Mtl	Pittsburgh 2	Montreal 3
Oct 19	Mtl	Min N Stars 1	Montreal 5
Oct 21	Tor	Montreal 10	Toronto 3
Oct 23	Buf	Montreal 3	Buffalo 5
Oct 24	Was	Montreal 3	Washington 2
Oct 26	Mtl	Calgary 5	Montreal 3
Oct 28	Mtl	Edmonton 1	Montreal 3
Oct 30	Det	Montreal 5	Detroit 4
Oct 31	Mtl	Boston 3	Montreal 3
Nov 2	Mtl	St. Louis 4	Montreal 6
Nov 4	Chi	Montreal 4	Chicago 4
Nov 7	Mtl	Phildelphia 4	Montreal 5
Nov 9	Mtl	Toronto 1	Montreal 3
Nov 11	Har	Montreal 0	Hartford 0
Nov 12	Bos	Montreal 2	Boston 3
Nov 14	Mtl	Chicago 0	Montreal 3
Nov 16	Mtl	Hartford 3	Montreal 3
Nov 18	Mtl	NY Islanders 2	Montreal 5
Nov 21	Mtl	New Jersey 1	Montreal 2
Nov 23	Que	Montreal 3	Québec 4 (P/OT)
Nov 25	Har	Montreal 6	Hartford 5
Nov 27	MNS	Montreal 2	Min N Stars 4
Nov 28	Win	Montreal 7	Winnipeg 3
Nov 30	Mtl	Boston 4	Montreal 6
Dec 2	Mtl	Vancouver 3	Montreal 3
Dec 5	Mtl	Los Angeles 4	Montreal 6
Dec 8	NYI	Montreal 3	NY Islanders 2
Dec 9	NYR	Montreal 2	NY Rangers 2
Dec 12	Mtl	Detroit 3	Montreal 5
Dec 16	Mtl	Québec 4	Montreal 5
Dec 18	Buf	Montreal 2	Buffalo 2
Dec 19	Mtl	Buffalo 2	Montreal 1
Dec 23	Mtl	Washington 2	Montreal 2
Dec 26	Tor	Montreal 4	Toronto 2
Dec 28	Cal	Montreal 3	Calgary 9
Dec 29	Van	Montreal 4	Vancouver 1
Jan 2	LA	Montreal 2	Los Angeles 5
Jan 6	Mtl	Buffalo 6	Montreal 5
Jan 9	Mtl	Philadelphia 3	Montreal 3
Jan 13	Mtl	Boston 4	Montreal 5
Jan 14	Bos	Montreal 2	Boston 3
Jan 16	Mtl	NY Rangers 3	Montreal 4
Jan 18	Mtl	Edmonton 4	Montreal 6
Jan 21	Mtl	St Louis 4	Montreal 1
Jan 23	Mtl	Pittsburgh 4	Montreal 3 (P/OT)
Jan 24	Que	Montreal 5	Québec 3
Jan 27	Buf	Montreal 4	Buffalo 1
Jan 29	Was	Montreal 3	Washington 4
Jan 30	NYI	Montreal 6	NY Islanders 2
Feb 1	Mtl	Hartford 4	Montreal 5
Feb 3	Har	Montreal 5	Hartford 2
Feb 4	Bos	Montreal 3	Boston 7
Feb 6	Mtl	Detroit 5	Montreal 4
Feb 11	NJ	Montreal 2	New Jersey 4
Feb 13	Mtl	Hartford 4	Montreal 1
Feb 15	NYR	Montreal 1	NY Rangers 3
Feb 17	Mtl	Boston 2	Montreal 3
Feb 20	Mtl	Québec 3	Montreal 5
Feb 23	Que	Montreal 3	Québec 1
Feb 24	Mtl	Vancouver 4	Montreal 5
Feb 27	Mtl	Winnipeg 0	Montreal 6
Feb 29	Que	Montreal 2	Québec 1
Mar 3	StL	Montreal 4	St Louis 2
Mar 5	LA	Montreal 7	Los Angeles 6 (P/OT)
Mar 9	Edm	Montreal 4	Edmonton 1
Mar 12	Mtl	Hartford 0	Montreal 5
Mar 14	MNS	Montreal 2	Min N Stars 2
Mar 16	Win	Montreal 4	Winnipeg 1
Mar 19	Mtl	Chicago 0	Montreal 3
Mar 21	Mtl	Calgary 3	Montreal 3
Mar 23	Mtl	Québec 1	Montreal 4
Mar 25	Pit	Montreal 2	Pittsburgh 5
Mar 27	Har	Montreal 2	Hartford 4
Mar 31	Bos	Montreal 3	Boston 1
Apr 2	Mtl	Buffalo 4	Montreal 9
Apr 3	Buf	Montreal 4	Buffalo 4

1988-1989

53-18-9 - 115 PTS

nº #	PO. PO.	PJ GP	B G	A A	PTS PTS	+/- +/-	PUN PIM	AN PPG	DN SHG	BG GW	T S
26	AG Mats Näslund	77	33	51	84	34	14	14	0	4	165
15	C Bobby Smith	80	32	51	83	25	69	6	0	3	195
24	D Chris Chelios	80	15	58	73	35	185	8	0	6	206
44	AD Stéphane Richer	68	25	35	60	4	61	11	0	6	314
21	C Guy Carbonneau	79	26	30	56	37	44	1	2	10	142
32	AD Claude Lemieux	69	29	22	51	14	136	7	0	3	220
27	AG Shayne Corson	80	26	24	50	-1	193	10	0	3	133
25	D Petr Svoboda	71	8	37	45	28	147	4	0	1	131
39	C Brian Skrudland	71	12	29	41	22	84	1	1	5	98
35	AG Mike McPhee	73	19	22	41	14	74	1	1	1	154
6	AD Russ Courtnall	64	22	17	39	11	15	7	0	3	136
12	AD Mike Keane	69	16	19	35	9	69	5	0	1	90
11	C/AG Ryan Walter	78	14	17	31	23	48	1	1	0	104
19	D Larry Robinson	74	4	26	30	23	22	0	0	0	79
41	AG Brent Gilchrist	49	8	16	24	9	16	0	0	2	68
23	AG Bob Gainey	49	10	7	17	13	34	1	0	2	65
17	D Craig Ludwig	74	3	13	16	33	73	0	1	1	83
5	D Rick Green	72	1	14	15	19	25	0	0	0	42
28	D Éric Desjardins	36	2	12	14	9	26	1	0	0	39
29	C Gilles Thibaudeau	32	6	6	12	5	6	1	0	0	42
33	G Patrick Roy	48	0	6	6	0	2	0	0	0	0
38	D Mike Lalor	12	1	4	5	-1	15	0	0	1	12
22	AD José Charbonneau	9	1	3	4	-1	6	0	0	0	15
20	D Jyrki Lumme	21	1	3	4	3	10	1	0	0	18
47	C Stephan Lebeau	1	0	1	1	1	2	0	0	0	1
45	AD Jocelyn Lemieux	1	0	1	1	-1	0	0	0	0	0
43	AG Benoit Brunet	2	0	1	1	0	0	0	0	0	5
34	D Donald Dufresne	13	0	1	1	3	43	0	0	0	0
8	AG Steve Martinson	25	1	0	1	-1	87	0	0	1	8
37	G Randy Exelby	1	0	0	0	0	0	0	0	0	0
31	AD John Kordic	6	0	0	0	-1	13	0	0	0	2
1	G Brian Hayward	36	0	0	0	0	10	0	0	0	0

	PJ GP	V W	D L	N T	BL SO	MINS MINS	BC GA	MOY GAA	T S	PCT. PCT.
Randy Exelby	1	0	0	0	0	3	0	0.00	1	1.000
Patrick Roy	48	33	5	6	4	2744	113	2.47	1228	.908
Brian Hayward	36	20	13	3	1	2091	101	2.90	894	.887

EN UN COUP D'OEIL / AT A GLANCE

Président / President: Ronald Corey
Directeur général / General Manager: Serge Savard
Entraîneur-chef / Head Coach: Pat Burns
Capitaine / Team Captain: Bob Gainey

PATINOIRE / HOME RINK

- Le Forum de Montréal qui peut accueillir 16 500 spectateurs.
- The Montreal Forum with a 16,500 seating capacity.

CLASSEMENT / RANKING

RANG DIVISION RANK DIVISION	RANG CONFÉRENCE RANK CONFERENCE	RÉSULTATS EN SÉRIES PLAYOFF RESULT
1	1	**Finale** / Finals (Ronde 4 / Round 4)

DATE	À/AT	VIS.	LOCAL
Oct 6	Buf	Canadiens 2	Buffalo 3
Oct 8	Mtl	Min N Stars 3	Canadiens 4
Oct 12	Mtl	Québec 6	Canadiens 5
Oct 14	NJ	Canadiens 7	New Jersey 3
Oct 15	NYI	Canadiens 1	NY Islanders 2
Oct 17	Mtl	Toronto 6	Canadiens 2
Oct 19	Mtl	Hartford 4	Canadiens 5
Oct 21	Buf	Canadiens 3	Buffalo 5
Oct 22	Mtl	Buffalo 3	Canadiens 4
Oct 25	Bos	Canadiens 1	Boston 1
Oct 26	Det	Canadiens 2	Detroit 4
Oct 29	Mtl	Pittsburgh 5	Canadiens 4
Nov 1	Har	Canadiens 5	Hartford 3
Nov 2	Mtl	Los Angeles 3	Canadiens 5
Nov 5	Mtl	Winnipeg 2	Canadiens 7
Nov 7	Mtl	St Louis 3	Canadiens 3
Nov 9	Chi	Canadiens 6	Chicago 6
Nov 11	Van	Canadiens 3	Vancouver 1
Nov 13	Win	Canadiens 3	Winnipeg 7
Nov 16	Mtl	NY Islanders 4	Canadiens 5 (P/OT)
Nov 17	Bos	Canadiens 5	Boston 2
Nov 19	Mtl	Chicago 3	Canadiens 5
Nov 21	NYR	Canadiens 4	NY Rangers 2
Nov 23	Mtl	Boston 0	Canadiens 2
Nov 24	Que	Canadiens 3	Québec 5
Nov 26	Mtl	Edmonton 5	Canadiens 7
Nov 30	Har	Canadiens 6	Hartford 3
Dec 1	Phi	Canadiens 2	Philadelphia 2
Dec 3	Mtl	Buffalo 2	Canadiens 3 (P/OT)
Dec 5	Mtl	Detroit 2	Canadiens 7
Dec 7	MNS	Canadiens 2	Min N Stars 2
Dec 8	StL	Canadiens 5	St Louis 1
Dec 10	Mtl	Washington 0	Canadiens 0
Dec 12	Mtl	Boston 1	Canadiens 3
Dec 15	Que	Canadiens 4	Québec 6
Dec 17	Mtl	NY Rangers 3	Canadiens 6
Dec 19	Mtl	Hartford 1	Canadiens 2
Dec 21	Mtl	Québec 4	Canadiens 6
Dec 22	Bos	Canadiens 4	Boston 2
Dec 27	LA	Canadiens 3	Los Angeles 2
Dec 29	Cal	Canadiens 4	Calgary 3
Dec 31	Edm	Canadiens 4	Edmonton 2
Jan 1	Van	Canadiens 4	Vancouver 0
Jan 7	Mtl	Boston 1	Canadiens 3
Jan 9	Det	Canadiens 2	Detroit 3
Jan 11	Mtl	New Jersey 0	Canadiens 1
Jan 12	Bos	Canadiens 5	Boston 3
Jan 14	Tor	Canadiens 5	Toronto 3
Jan 18	Mtl	Hartford 1	Canadiens 3
Jan 19	Har	Canadiens 4	Hartford 6
Jan 21	Mtl	Toronto 3	Canadiens 4
Jan 23	Mtl	Calgary 3	Canadiens 1
Jan 27	Buf	Canadiens 2	Buffalo 4
Jan 28	Mtl	Buffalo 1	Canadiens 2
Jan 31	Pit	Canadiens 5	Pittsburgh 1
Feb 2	Que	Canadiens 6	Québec 1
Feb 4	Mtl	NY Rangers 5	Canadiens 7
Feb 11	Mtl	New Jersey 4	Canadiens 5
Feb 13	Mtl	Québec 3	Canadiens 2
Feb 16	Phi	Canadiens 7	Philadelphia 4
Feb 18	StL	Canadiens 4	St Louis 2
Feb 19	Chi	Canadiens 4	Chicago 4
Feb 22	Mtl	Winnipeg 3	Canadiens 6
Feb 25	Mtl	Buffalo 1	Canadiens 6
Feb 26	Mtl	Vancouver 2	Canadiens 5
Mar 1	Edm	Canadiens 0	Edmonton 3
Mar 2	Cal	Canadiens 3	Calgary 2
Mar 4	Har	Canadiens 6	Hartford 1
Mar 8	Mtl	Washington 2	Canadiens 3
Mar 9	Que	Canadiens 5	Québec 2
Mar 11	Mtl	Hartford 3	Canadiens 5
Mar 13	Mtl	NY Islanders 5	Canadiens 3
Mar 15	Mtl	Los Angeles 2	Canadiens 5
Mar 17	Was	Canadiens 1	Washington 4
Mar 18	Pit	Canadiens 7	Pittsburgh 2
Mar 22	Mtl	Québec 0	Canadiens 8
Mar 25	Mtl	Min N Stars 1	Canadiens 1
Mar 27	Mtl	Boston 2	Canadiens 5
Mar 30	Buf	Canadiens 4	Buffalo 2
Apr 1	Mtl	Philadelphia 2	Canadiens 2

1989-1990

41-28-11 - 93 PTS

n°	PO.	PJ	B	A	PTS	+/-	PUN	AN	DN	BG	T
#	PO.	GP	G	A	PTS	+/-	PIM	PPG	SHG	GW	S
44	AD Stéphane Richer	75	51	40	91	35	46	9	0	8	269
27	AG Shayne Corson	76	31	44	75	33	144	7	0	6	192
6	AD Russ Courtnall	80	27	32	59	14	27	3	0	2	294
21	C Guy Carbonneau	68	19	36	55	21	37	1	1	3	125
39	C Brian Skrudland	59	11	31	42	21	56	4	0	1	70
35	AG Mike McPhee	56	23	18	41	28	47	0	1	1	118
26	AG Mats Näslund	72	21	20	41	3	19	6	0	3	136
25	D Petr Svoboda	60	5	31	36	20	98	2	0	2	90
47	C Stephan Lebeau	57	15	20	35	13	11	5	0	3	79
24	D Chris Chelios	53	9	22	31	20	136	1	2	1	123
15	C Bobby Smith	53	12	14	26	-4	35	4	0	2	102
41	AG Brent Gilchrist	57	9	15	24	3	28	1	0	0	80
11	AG Ryan Walter	70	8	16	24	4	59	1	0	1	109
12	AD Mike Keane	74	9	15	24	0	78	1	0	1	92
18	D Mathieu Schneider	44	7	14	21	2	25	5	0	1	84
20	D Jyrki Lumme	54	1	19	20	17	41	0	0	0	79
32	AD Claude Lemieux	39	8	10	18	-8	106	3	0	1	104
28	D Éric Desjardins	55	3	13	16	1	51	1	0	0	48
17	D Craig Ludwig	73	1	15	16	24	108	0	0	0	49
3	D Sylvain Lefebvre	68	3	10	13	18	61	0	0	0	89
48	D J.-J. Daigneault	36	2	10	12	11	14	0	0	1	40
36	AD Todd Ewen	41	4	6	10	1	158	0	0	2	26
45	AD Jocelyn Lemieux	34	4	2	6	-1	61	0	0	1	34
33	G Patrick Roy	54	0	5	5	0	0	0	0	0	0
31	AG Tom Chorske	14	3	1	4	2	2	0	0	0	19
34	D Donald Dufresne	18	0	4	4	1	23	0	0	0	6
43	C Andrew Cassels	6	2	0	2	1	2	0	0	1	5
36	C Martin Desjardins	8	0	2	2	-4	2	0	0	0	7
38	D Lyle Odelein	8	0	2	2	-1	33	0	0	0	1
14	AG Mark Pederson	9	0	2	2	0	2	0	0	0	10
46	AD Ed Cristofoli	9	0	1	1	-1	4	0	0	0	6
53	G André Racicot	1	0	0	0	0	0	0	0	0	0
8	AG Steve Martinson	13	0	0	0	-2	64	0	0	0	2
1	G Brian Hayward	29	0	0	0	0	4	0	0	0	0

	PJ	V	D	N	BL	MINS	BC	MOY	T	PCT.
	GP	W	L	T	SO	MINS	GA	GAA	S	PCT.
Patrick Roy	54	31	16	5	3	3173	134	2.53	1524	.912
Brian Hayward	29	10	12	6	1	1674	94	3.37	770	.878
André Racicot	1	0	0	0	0	13	3	14.21	6	.500

EN UN COUP D'OEIL / AT A GLANCE

Président / President: Ronald Corey
Directeur général / General Manager: Serge Savard
Entraîneur-chef / Head Coach: Pat Burns
Capitaine / Team Captain: Guy Carbonneau & Chris Chelios

PATINOIRE / HOME RINK

- Le Forum de Montréal qui peut accueillir 16 500 spectateurs.
- The Montreal Forum with a 16,500 seating capacity.

CLASSEMENT / RANKING

RANG DIVISION RANK DIVISION	RANG CONFÉRENCE RANK CONFERENCE	RÉSULTATS EN SÉRIES PLAYOFF RESULT
3	3	**DF / SF** (Ronde 2 / Round 2)

DATE	À/AT	VIS.	LOCAL
Oct 5	Har	Canadiens 4	Hartford 1
Oct 7	Mtl	Buffalo 1	Canadiens 5
Oct 9	Bos	Canadiens 0	Boston 2
Oct 11	Mtl	Boston 2	Canadiens 4
Oct 13	NJ	Canadiens 4	New Jersey 3 (P/OT)
Oct 14	Pit	Canadiens 1	Pittsburgh 2 (P/OT)
Oct 16	Mtl	Washington 4	Canadiens 3 (P/OT)
Oct 18	Mtl	Calgary 1	Canadiens 2
Oct 20	Buf	Canadiens 2	Buffalo 6
Oct 21	Mtl	New Jersey 5	Canadiens 4
Oct 23	Mtl	Hartford 2	Canadiens 3
Oct 26	Chi	Canadiens 3	Chicago 5
Oct 28	Mtl	Pittsburgh 1	Canadiens 5
Oct 29	Mtl	Edmonton 4	Canadiens 5
Oct 31	NYI	Canadiens 3	NY Islanders 0
Nov 2	Mtl	Buffalo 4	Canadiens 3
Nov 4	Mtl	NY Rangers 2	Canadiens 3
Nov 6	Mtl	St Louis 3	Canadiens 3
Nov 8	NYR	Canadiens 3	NY Rangers 2
Nov 9	StL	Canadiens 1	St Louis 1
Nov 11	LA	Canadiens 4	Los Angeles 5
Nov 15	Mtl	Winnipeg 1	Canadiens 5
Nov 16	Bos	Canadiens 2	Boston 3
Nov 18	Mtl	Toronto 3	Canadiens 4 (P/OT)
Nov 20	Mtl	Calgary 2	Canadiens 3
Nov 22	Phi	Canadiens 1	Philadelphia 5
Nov 25	Mtl	Boston 3	Canadiens 5
Nov 29	Mtl	Québec 2	Canadiens 5
Nov 30	Que	Canadiens 6	Québec 2
Dec 2	Mtl	Hartford 4	Canadiens 3
Dec 6	MNS	Canadiens 4	Min N Stars 1
Dec 8	Win	Canadiens 6	Winnipeg 6
Dec 9	Tor	Canadiens 4	Toronto 7
Dec 11	Mtl	Los Angeles 2	Canadiens 2
Dec 13	Mtl	Chicago 3	Canadiens 1
Dec 16	Mtl	Detroit 1	Canadiens 3
Dec 17	NYR	Canadiens 2	NY Rangers 0
Dec 22	Buf	Canadiens 2	Buffalo 2
Dec 23	Mtl	Philadelphia 5	Canadiens 3
Dec 27	Van	Canadiens 1	Vancouver 2
Dec 29	Edm	Canadiens 2	Edmonton 6
Dec 30	Cal	Canadiens 3	Calgary 5
Jan 6	Mtl	Buffalo 3	Canadiens 6
Jan 7	Mtl	Vancouver 3	Canadiens 5
Jan 9	Que	Canadiens 2	Québec 5
Jan 12	NJ	Canadiens 5	New Jersey 2
Jan 13	Mtl	Philadelphia 2	Canadiens 2
Jan 15	Mtl	Min N Stars 3	Canadiens 4
Jan 17	Mtl	NY Islanders 6	Canadiens 3
Jan 24	Mtl	Québec 3	Canadiens 7
Jan 26	Was	Canadiens 3	Washington 6
Jan 27	Tor	Canadiens 5	Toronto 3
Jan 29	Mtl	Boston 2	Canadiens 1
Feb 1	Bos	Canadiens 4	Boston 2
Feb 3	Mtl	Buffalo 0	Canadiens 1
Feb 4	Mtl	Hartford 0	Canadiens 2
Feb 7	Buf	Canadiens 1	Buffalo 3
Feb 10	Mtl	Québec 2	Canadiens 7
Feb 14	Mtl	Vancouver 1	Canadiens 10
Feb 16	Buf	Canadiens 3	Buffalo 5
Feb 17	Mtl	Hartford 3	Canadiens 7
Feb 19	Det	Canadiens 5	Detroit 5
Feb 22	Que	Canadiens 6	Québec 5
Feb 24	Mtl	Pittsburgh 1	Canadiens 11
Feb 25	Mtl	St. Louis 5	Canadiens 6 (P/OT)
Feb 28	Har	Canadiens 1	Hartford 3
Mar 1	Bos	Canadiens 3	Boston 5
Mar 3	MNS	Canadiens 2	Min N Stars 3
Mar 7	LA	Canadiens 5	Los Angeles 2
Mar 10	Mtl	Detroit 3	Canadiens 3
Mar 13	NYI	Canadiens 4	NY Islanders 2
Mar 14	Mtl	Edmonton 3	Canadiens 3
Mar 17	Mtl	Chicago 2	Canadiens 3 (P/OT)
Mar 18	Mtl	Québec 3	Canadiens 8
Mar 21	Win	Canadiens 2	Winnipeg 3
Mar 23	Was	Canadiens 4	Washington 2
Mar 24	Har	Canadiens 4	Hartford 7
Mar 29	Que	Canadiens 5	Québec 2
Mar 31	Mtl	Boston 2	Canadiens 2
Apr 1	Har	Canadiens 1	Hartford 1

39-30-11 - 89 PTS

nº #	PO. PO.	PJ GP	B G	A A	PTS PTS	+/- +/-	PUN PIM	AN PP	DN SH	BG GW	T S
6	AD Russ Courtnall	79	26	50	76	5	29	5	1	5	279
44	AD Stéphane Richer	75	31	30	61	0	53	9	0	4	221
18	C Denis Savard	70	28	31	59	-1	52	7	2	0	187
47	C Stephan Lebeau	73	22	31	53	4	24	8	0	2	108
27	AG Shayne Corson	71	23	24	47	9	138	7	0	2	164
21	C Guy Carbonneau	78	20	24	44	-1	63	4	1	3	131
35	AG Mike McPhee	64	22	21	43	6	56	2	0	4	123
12	AD Mike Keane	73	13	23	36	6	50	2	1	2	109
39	C Brian Skrudland	57	15	19	34	12	85	1	1	2	71
8	D Mathieu Schneider	69	10	20	30	7	63	5	0	3	164
25	D Petr Svoboda	60	4	22	26	5	52	3	0	1	67
15	C Andrew Cassels	54	6	19	25	2	20	1	0	3	55
28	D Éric Desjardins	62	7	18	25	7	27	0	0	1	114
14	AG Mark Pederson	47	8	15	23	3	18	4	0	2	62
3	D Sylvain Lefebvre	63	5	18	23	-11	30	1	0	1	76
31	AG Tom Chorske	57	9	11	20	-8	32	3	0	1	82
48	D J.-J. Daigneault	51	3	16	19	-2	31	2	0	0	68
41	C Brent Gilchrist	51	6	9	15	-3	10	1	0	1	81
34	D Donald Dufresne	53	2	13	15	5	55	0	0	0	32
20	AG Sylvain Turgeon	19	5	7	12	-2	20	1	0	1	41
17	C John LeClair	10	2	5	7	1	2	0	0	1	12
5	D Alain Côté	28	0	6	6	8	26	0	0	0	24
36	AD Todd Ewen	28	3	2	5	4	128	0	0	0	13
22	AG Benoit Brunet	17	1	3	4	-1	0	0	0	0	12
5	D Gerald Diduck	32	1	2	3	3	39	0	0	0	34
29	AG Patrick Lebeau	2	1	1	2	0	0	0	0	0	3
43	D Patrice Brisebois	10	0	2	2	1	4	0	0	0	11
33	G Patrick Roy	48	0	2	2	0	6	0	0	0	0
24	D Lyle Odelein	52	0	2	2	7	259	0	0	0	25
37	G J.-Claude Bergeron	18	0	1	1	0	0	0	0	0	0
40	G André Racicot	21	0	1	1	0	0	0	0	0	0
11	C Ryan Walter	25	0	1	1	-3	12	0	0	0	14
45	AG Gilbert Dionne	2	0	0	0	-2	0	0	0	0	0
1	G Frédéric Chabot	3	0	0	0	0	0	0	0	0	0
49	D Luc Gauthier	3	0	0	0	1	2	0	0	0	0
32	AG Mario Roberge	5	0	0	0	-2	21	0	0	0	2

	PJ GP	V W	D L	N T	BL SO	MINS MINS	BC GA	MOY GAA	T S	PCT. PCT.
Patrick Roy	48	25	15	6	1	2835	128	2.71	1362	.906
André Racicot	21	7	9	2	1	975	52	3.20	479	.891
Frédéric Chabot	3	0	0	1	0	108	6	3.32	45	.867
J.-Claude Bergeron	18	7	6	2	0	941	59	3.76	426	.862

EN UN COUP D'OEIL / AT A GLANCE

Président / President: Ronald Corey
Directeur général / General Manager: Serge Savard
Entraîneur-chef / Head Coach: Pat Burns
Capitaine / Team Captain: Guy Carbonneau

PATINOIRE / HOME RINK

- Le Forum de Montréal qui peut accueillir 16 500 spectateurs.
- The Montreal Forum with a 16,500 seating capacity.

CLASSEMENT / RANKING

RANG DIVISION RANK DIVISION	RANG CONFÉRENCE RANK CONFERENCE	RÉSULTATS EN SÉRIES PLAYOFF RESULT
2	3	**FD / DF** (Ronde 2 / Round 2)

DATE	À/AT	VIS.	LOCAL
Oct 4	Buf	Canadiens 3	Buffalo 3
Oct 6	Mtl	Buffalo 5	Canadiens 6
Oct 8	Mtl	Hartford 3	Canadiens 5
Oct 12	NYR	Canadiens 0	NY Rangers 3
Oct 13	Har	Canadiens 2	Hartford 5
Oct 15	Mtl	Washington 1	Canadiens 3
Oct 17	Buf	Canadiens 4	Buffalo 3
Oct 18	Det	Canadiens 2	Detroit 5
Oct 20	Mtl	Philadelphia 5	Canadiens 3
Oct 23	Pit	Canadiens 5	Pittsburgh 4
Oct 24	Mtl	NY Islanders 2	Canadiens 8
Oct 27	StL	Canadiens 0	St Louis 3
Oct 28	Chi	Canadiens 1	Chicago 2 (P/OT)
Oct 31	Har	Canadiens 4	Hartford 2
Nov 3	Mtl	Detroit 2	Canadiens 5
Nov 4	Mtl	Min N Stars 2	Canadiens 2
Nov 7	Mtl	Boston 2	Canadiens 0
Nov 10	Mtl	New Jersey 1	Canadiens 3
Nov 11	Mtl	Québec 4	Canadiens 5 (P/OT)
Nov 13	NJ	Canadiens 3	New Jersey 6
Nov 15	Phi	Canadiens 1	Philadelphia 4
Nov 17	Bos	Canadiens 1	Boston 1
Nov 19	Que	Canadiens 5	Québec 2
Nov 24	Mtl	Los Angeles 4	Canadiens 2
Nov 25	Mtl	Winnipeg 3	Canadiens 4
Nov 28	Mtl	Buffalo 2	Canadiens 1
Nov 30	Was	Canadiens 4	Washington 3
Dec 1	Mtl	Calgary 5	Canadiens 3
Dec 3	Mtl	Hartford 4	Canadiens 2
Dec 5	Har	Canadiens 4	Hartford 3
Dec 6	Bos	Canadiens 6	Boston 4
Dec 8	Mtl	Boston 1	Canadiens 7
Dec 12	Tor	Canadiens 1	Toronto 4
Dec 15	Win	Canadiens 2	Winnipeg 4
Dec 18	Que	Canadiens 4	Québec 6
Dec 19	Mtl	Québec 1	Canadiens 1
Dec 22	Mtl	NY Rangers 1	Canadiens 3
Dec 23	Phi	Canadiens 4	Philadelphia 4
Dec 27	Van	Canadiens 7	Vancouver 5
Dec 29	LA	Canadiens 3	Los Angeles 2
Dec 31	Cal	Canadiens 2	Calgary 7
Jan 2	Edm	Canadiens 3	Edmonton 0
Jan 5	Mtl	Québec 0	Canadiens 3
Jan 6	Mtl	Pittsburgh 3	Canadiens 6
Jan 9	Mtl	NY Islanders 3	Canadiens 4 (P/OT)
Jan 12	Mtl	Washington 1	Canadiens 4
Jan 13	Mtl	St Louis 3	Canadiens 1
Jan 15	MNS	Canadiens 5	Min N Stars 1
Jan 17	StL	Canadiens 4	St Louis 2
Jan 23	Mtl	Toronto 3	Canadiens 7
Jan 26	Mtl	Buffalo 1	Canadiens 4
Jan 27	Mtl	Boston 3	Canadiens 1
Jan 30	Mtl	Winnipeg 4	Canadiens 8
Jan 31	Bos	Canadiens 2	Boston 5
Feb 2	NYI	Canadiens 3	NY Islanders 3
Feb 4	Mtl	Min N Stars 3	Canadiens 5
Feb 6	Mtl	Chicago 8	Canadiens 3
Feb 7	Que	Canadiens 5	Québec 1
Feb 9	Mtl	NY Rangers 4	Canadiens 6
Feb 13	Mtl	Boston 7	Canadiens 4
Feb 15	Buf	Canadiens 2	Buffalo 2
Feb 16	Mtl	Hartford 2	Canadiens 1
Feb 20	Har	Canadiens 3	Hartford 5
Feb 23	Mtl	Toronto 3	Canadiens 3
Feb 27	Det	Canadiens 3	Detroit 5
Mar 1	Van	Canadiens 7	Vancouver 1
Mar 2	Edm	Canadiens 3	Edmonton 1
Mar 4	Cal	Canadiens 2	Calgary 3 (P/OT)
Mar 6	Chi	Canadiens 5	Chicago 3
Mar 9	Mtl	Vancouver 2	Canadiens 4
Mar 10	Mtl	Los Angeles 4	Canadiens 4
Mar 12	Pit	Canadiens 4	Pittsburgh 4
Mar 14	Bos	Canadiens 2	Boston 3
Mar 16	Mtl	Buffalo 4	Canadiens 6
Mar 17	Mtl	Edmonton 4	Canadiens 2
Mar 20	Buf	Canadiens 2	Buffalo 3 (P/OT)
Mar 23	Mtl	New Jersey 3	Canadiens 3
Mar 25	Mtl	Hartford 2	Canadiens 3 (P/OT)
Mar 30	Mtl	Québec 3	Canadiens 4
Mar 31	Que	Quebec 4	Canadiens 1

1991-1992

41-28-11 - 93 PTS

nº #	PO. PO.		PJ GP	B G	A A	PTS PTS	+/- +/-	PUN PIM	AN PPG	DN SHG	BG GW	T S
11	AG	Kirk Muller	78	36	41	77	15	86	15	1	7	191
18	C	Denis Savard	77	28	42	70	6	73	12	1	5	174
47	AG	Stephan Lebeau	77	27	31	58	18	14	13	0	5	178
27	AG	Shayne Corson	64	17	36	53	15	118	3	0	2	165
41	C	Brent Gilchrist	79	23	27	50	29	57	2	0	3	146
12	AD	Mike Keane	67	11	30	41	16	64	2	0	2	116
21	C	Guy Carbonneau	72	18	21	39	2	39	1	1	4	120
28	D	Éric Desjardins	77	6	32	38	17	50	4	0	2	141
45	AG	Gilbert Dionne	39	21	13	34	7	10	7	0	2	90
8	D	Mathieu Schneider	78	8	24	32	10	72	2	0	1	194
35	AG	Mike McPhee	78	16	15	31	6	63	0	0	1	146
6	AD	Russ Courtnall	27	7	14	21	6	6	0	1	1	63
25	D	Petr Svoboda	58	5	16	21	9	94	1	0	3	88
20	AG	Sylvain Turgeon	56	9	11	20	-4	39	6	0	1	99
17	C	John LeClair	59	8	11	19	5	14	3	0	0	73
48	D	J.-J. Daigneault	79	4	14	18	16	36	2	0	0	108
3	D	Sylvain Lefebvre	69	3	14	17	9	91	0	0	0	85
22	AG	Benoit Brunet	18	4	6	10	4	14	0	0	0	37
43	D	Patrice Brisebois	26	2	8	10	9	20	0	0	1	37
15	C	Paul DiPietro	33	4	6	10	5	25	0	0	0	27
24	D	Lyle Odelein	71	1	7	8	15	212	0	0	0	43
39	C	Brian Skrudland	42	3	3	6	-4	36	0	0	1	51
33	G	Patrick Roy	67	0	5	5	0	4	0	0	0	0
14	D	Kevin Haller	8	2	2	4	4	17	1	0	0	9
30	AD	Chris Nilan	17	1	3	4	-1	74	0	0	0	22
5	D	Alain Côté	13	0	3	3	7	22	0	0	0	6
32	AG	Mario Roberge	20	2	1	3	3	62	0	0	0	7
36	AD	Todd Ewen	46	1	2	3	3	130	0	0	0	19
14	D	Vladimir Vujtek	2	0	0	0	-1	0	0	0	0	1
31	AD	Ed Ronan	3	0	0	0	0	0	0	0	0	1
34	D	Donald Dufresne	3	0	0	0	2	2	0	0	0	2
26	C	Jesse Bélanger	4	0	0	0	-1	0	0	0	0	4
1	G	Roland Melanson	9	0	0	0	0	0	0	0	0	0
40	G	André Racicot	9	0	0	0	0	0	0	0	0	0

	PJ GP	V W	D L	N T	BL SO	MINS MINS	BC GA	MOY GAA	T S	PCT. PCT.
Patrick Roy	67	36	22	8	5	3935	155	2.36	1806	.914
Roland Melanson	9	5	3	0	2	492	22	2.68	195	.887
André Racicot	9	0	3	3	0	436	23	3.16	219	.895

EN UN COUP D'ŒIL / AT A GLANCE

Président / President: Ronald Corey
Directeur général / General Manager: Serge Savard
Entraîneur-chef / Head Coach: Pat Burns
Capitaine / Team Captain: Guy Carbonneau

PATINOIRE / HOME RINK

- Le Forum de Montréal qui peut accueillir 16 500 spectateurs.
- The Montreal Forum with a 16,500 seating capacity.

CLASSEMENT / RANKING

RANG DIVISION RANK DIVISION	RANG CONFÉRENCE RANK CONFERENCE	RÉSULTATS EN SÉRIES PLAYOFF RESULT
1	3	**FD / DF** (Ronde 2 / Round 2)

DATE	À/AT	VIS.	LOCAL
Oct 3	**Mtl**	**Toronto 3**	**Canadiens 4**
Oct 5	Mtl	NY Rangers 2	Canadiens 1 (P/OT)
Oct 8	Har	Canadiens 2	Hartford 2
Oct 10	**Det**	**Canadiens 4**	**Detroit 1**
Oct 12	**Bos**	**Canadiens 6**	**Boston 0**
Oct 14	Mtl	Hartford 4	Canadiens 3
Oct 16	**Mtl**	**Buffalo 1**	**Canadiens 5**
Oct 18	Buf	Canadiens 1	Buffalo 3
Oct 19	**Phi**	**Canadiens 1**	**Philadelphia 0**
Oct 23	**Mtl**	**Québec 2**	**Canadiens 3 (P/OT)**
Oct 24	**Que**	**Canadiens 5**	**Québec 0**
Oct 26	**Mtl**	**Pittsburgh 1**	**Canadiens 4**
Oct 30	**Win**	**Winnipeg 1**	**Canadiens 6**
Nov 1	**Buf**	**Canadiens 5**	**Buffalo 1**
Nov 2	**Mtl**	**Buffalo 0**	**Canadiens 5**
Nov 4	**Mtl**	**New Jersey 2**	**Canadiens 3 (P/OT)**
Nov 6	**NYR**	**Canadiens 4**	**NY Rangers 1**
Nov 8	NJ	Canadiens 2	New Jersey 3
Nov 9	**Mtl**	**Chicago 2**	**Canadiens 4**
Nov 11	Mtl	Washington 4	Canadiens 2
Nov 14	Har	Canadiens 2	Hartford 2
Nov 16	Mtl	Philadelphia 3	Canadiens 1
Nov 18	**Mtl**	**Edmonton 0**	**Canadiens 1**
Nov 21	Que	Canadiens 2	Québec 5
Nov 23	**Mtl**	**Québec 3**	**Canadiens 5**
Nov 25	**Mtl**	**Boston 3**	**Canadiens 4**
Nov 27	Was	Canadiens 1	Washington 3
Nov 29	Bos	Canadiens 4	Boston 5
Nov 30	Har	Canadiens 2	Hartford 3
Dec 4	Mtl	Vancouver 3	Canadiens 0
Dec 5	**NYI**	**Canadiens 5**	**NY Islanders 4 (P/OT)**
Dec 7	**Mtl**	**Calgary 1**	**Canadiens 5**
Dec 9	**Tor**	**Canadiens 4**	**Toronto 1**
Dec 12	Bos	Canadiens 2	Boston 5
Dec 14	**Mtl**	**Buffalo 2**	**Canadiens 4**
Dec 16	**Mtl**	**St. Louis 2**	**Canadiens 4**
Dec 19	Chi	Canadiens 4	Chicago 6
Dec 21	**Mtl**	**Hartford 2**	**Canadiens 3 (P/OT)**
Dec 22	**Mtl**	**Boston 2**	**Canadiens 3**
Dec 26	**Que**	**Canadiens 4**	**Québec 1**
Dec 29	**Edm**	**Canadiens 3**	**Edmonton 1**
Dec 31	Cal	Canadiens 2	Calgary 3 (P/OT)
Jan 4	**SJ**	**Canadiens 1**	**San Jose 0 (P/OT)**
Jan 8	**Mtl**	**Boston 2**	**Canadiens 3**
Jan 11	**Mtl**	**Hartford 2**	**Canadiens 3**
Jan 13	Mtl	Calgary 2	Canadiens 2
Jan 15	MNS	Canadiens 2	Min N Stars 5
Jan 16	StL	Canadiens 6	St Louis 6
Jan 23	**Bos**	**Canadiens 3**	**Boston 1**
Jan 25	Mtl	Buffalo 4	Canadiens 3
Jan 26	**Mtl**	**Hartford 1**	**Canadiens 3**
Jan 29	Mtl	New Jersey 4	Canadiens 3
Jan 31	Buf	Canadiens 3	Buffalo 5
Feb 1	**Mtl**	**Detroit 3**	**Canadiens 4 (P/OT)**
Feb 4	Van	Canadiens 3	Vancouver 5
Feb 5	Edm	Canadiens 1	Edmonton 2
Feb 8	Tor	Canadiens 4	Toronto 6
Feb 10	**Mtl**	**Vancouver 3**	**Canadiens 8**
Feb 12	**Mtl**	**San Jose 1**	**Canadiens 6**
Feb 15	Mtl	Quebec 4	Canadiens 4
Feb 17	**Mtl**	**Min N Stars 0**	**Canadiens 8**
Feb 19	Har	Canadiens 2	Hartford 2
Feb 22	**Mtl**	**Pittsburgh 1**	**Canadiens 2**
Feb 23	Mtl	Québec 3	Canadiens 3
Feb 26	**MNS**	**Canadiens 4**	**Min N Stars 1**
Feb 28	SJ	Canadiens 3	San Jose 3
Feb 29	LA	Los Angeles 5	Canadiens 3
Mar 3	**NYI**	**Canadiens 4**	**NY Islanders 3**
Mar 7	**Mtl**	**NY Islanders 2**	**Canadiens 8**
Mar 8	**Mtl**	**Detroit 1**	**Canadiens 4**
Mar 11	Que	Canadiens 4	Québec 5
Mar 14	**Mtl**	**Los Angeles 2**	**Canadiens 5**
Mar 16	NYR	Canadiens 1	NY Rangers 4
Mar 18	Mtl	Philadelphia 4	Canadiens 3
Mar 21	Mtl	St Louis 3	Canadiens 3
Mar 25	Win	Canadiens 2	Winnipeg 2
Mar 27	Was	Canadiens 3	Washington 4
Mar 28	Pit	Canadiens 3	Pittsburgh 6
Apr 12	Buf	Buffalo 3	Canadiens 1
Apr 15	Mtl	Boston 4	Canadiens 4

1992-1993

48-30-6 - 102 PTS

nº #	PO. PO.	PJ GP	B G	A A	PTS PTS	+/- +/-	PUN PIM	AN PPG	DN SHG	BG GW	T S
25	AG V. Damphousse	84	39	58	97	5	98	9	3	8	287
11	AG Kirk Muller	80	37	57	94	8	77	12	0	4	231
23	AG Brian Bellows	82	40	48	88	4	44	16	0	5	260
47	C Stephan Lebeau	71	31	49	80	23	20	8	0	7	150
12	AD Mike Keane	77	15	45	60	29	95	0	0	1	120
18	C Denis Savard	63	16	34	50	1	90	4	1	2	99
45	AG Gilbert Dionne	75	20	28	48	5	63	6	1	2	145
28	D Éric Desjardins	82	13	32	45	20	98	7	0	1	163
8	D Mathieu Schneider	60	13	31	44	8	91	3	0	2	169
17	C John LeClair	72	19	25	44	11	33	2	0	2	139
43	D Patrice Brisebois	70	10	21	31	6	79	4	0	2	123
22	AG Benoit Brunet	47	10	15	25	13	19	0	0	1	71
14	D Kevin Haller	73	11	14	25	7	117	6	0	1	126
26	AD Gary Leeman	20	6	12	18	9	14	1	0	1	36
48	D J.-J. Daigneault	66	8	10	18	25	57	0	0	1	68
15	C Paul DiPietro	29	4	13	17	11	14	0	0	0	43
21	C Guy Carbonneau	61	4	13	17	-9	20	0	1	0	73
24	D Lyle Odelein	83	2	14	16	35	205	0	0	0	79
36	AD Todd Ewen	75	5	9	14	6	193	0	0	1	59
31	AD Ed Ronan	53	5	7	12	6	20	0	0	1	54
39	C Brian Skrudland	23	5	3	8	1	55	0	2	1	29
38	D Sean Hill	31	2	6	8	-5	54	1	0	1	37
32	AG Mario Roberge	50	4	4	8	2	142	0	0	3	23
29	C Jesse Bélanger	19	4	2	6	1	4	0	0	0	24
6	AD Oleg Petrov	9	2	1	3	2	10	0	0	1	20
34	D Donald Dufresne	32	1	2	3	0	32	0	0	0	13
33	G Patrick Roy	62	0	2	2	0	16	0	0	0	0
5	D Rob Ramage	8	0	1	1	-3	8	0	0	0	16
37	G André Racicot	26	0	1	1	0	6	0	0	0	0
1	G Frédéric Chabot	1	0	0	0	0	0	0	0	0	0
30	AD Turner Stevenson	1	0	0	0	-1	0	0	0	0	1
35	D Éric Charron	3	0	0	0	0	2	0	0	0	0
20	AD Patrick Carnback	6	0	0	0	-4	2	0	0	0	4
27	AD Patric Kjellberg	7	0	0	0	-3	2	0	0	0	7

	PJ GP	V W	D L	N T	BL SO	MINS MINS	BC GA	MOY GAA	T S	PCT. PCT.
Frédéric Chabot	1	0	0	0	0	40	1	1.50	19	.947
Patrick Roy	62	31	25	5	2	3595	192	3.20	1814	.894
André Racicot	26	17	5	1	1	1433	81	3.39	682	.881

EN UN COUP D'OEIL / AT A GLANCE

Président / President: Ronald Corey
Directeur général / General Manager: Serge Savard
Entraîneur-chef / Head Coach: Jacques Demers
Capitaine / Team Captain: Guy Carbonneau

PATINOIRE / HOME RINK

- Le Forum de Montréal qui peut accueillir 16 500 spectateurs.
- The Montreal Forum with a 16,500 seating capacity.

DATE	À/AT	VIS.	LOCAL
Oct 6	**Har**	**Canadiens 5**	**Hartford 1**
Oct 8	Ott	Canadiens 3	Ottawa 5
Oct 10	Mtl	Pittsburgh 3	Canadiens 3
Oct 11	Buf	Canadiens 2	Buffalo 8
Oct 15	Pit	Canadiens 2	Pittsburgh 5
Oct 17	**Mtl**	**Min. N. Stars 1**	**Canadiens 8**
Oct 19	**Mtl**	**St. Louis 2**	**Canadiens 6**
Oct 21	**Mtl**	**San Jose 4**	**Canadiens 8**
Oct 23	NYR	Canadiens 3	NY Rangers 3
Oct 24	**Phi**	**Canadiens 7**	**Philadelphia 6**
Oct 28	**Mtl**	**Tampa Bay 3**	**Canadiens 4**
Oct 31	**Mtl**	**NY Rangers 3**	**Canadiens 4**
Nov 2	**Mtl**	**Winnipeg 1**	**Canadiens 2**
Nov 4	**Det**	**Canadiens 4**	**Detroit 3**
Nov 7	**Mtl**	**Detroit 1**	**Canadiens 5**
Nov 9	**Mtl**	**Calgary 2**	**Canadiens 5**
Nov 11	**NJ**	**Canadiens 8**	**New Jersey 3**
Nov 14	Mtl	Philadelphia 4	Canadiens 3 (P/OT)
Nov 16	**Mtl**	**Boston 3**	**Canadiens 6**
Nov 17	**Ott**	**Canadiens 5**	**Ottawa 3**
Nov 19	Que	Canadiens 3	Québec 4
Nov 21	**Mtl**	**Ottawa 1**	**Canadiens 3**
Nov 23	Mtl	Washington 1	Canadiens 1
Nov 25	**Har**	**Canadiens 6**	**Hartford 1**
Nov 28	Mtl	Vancouver 6	Canadiens 5
Nov 30	**Mtl**	**Buffalo 0**	**Canadiens 3**
Dec 3	Bos	Canadiens 3	Boston 4
Dec 5	**Win**	**Canadiens 3**	**Winnipeg 2 (P/OT)**
Dec 6	Chi	Canadiens 0	Chicago 2
Dec 8	Pho	Canadiens 5	Los Angeles* 5
Dec 12	**Mtl**	**Boston 1**	**Canadiens 5**
Dec 13	NYR	Canadiens 5	NY Rangers 10
Dec 16	Mtl	Québec 5	Canadiens 1
Dec 17	**Que**	**Canadiens 8**	**Québec 3**
Dec 19	**Mtl**	**Buffalo 2**	**Canadiens 4**
Dec 21	Mtl	Hartford 5	Canadiens 2
Dec 23	Mtl	NY Islanders 6	Canadiens 2
Dec 27	Van	Canadiens 2	Vancouver 5
Dec 29	**Edm**	**Canadiens 6**	**Edmonton 3**
Dec 31	Cal	Canadiens 3	Calgary 5
Jan 2	LA	Canadiens 5	Los Angeles 5
Jan 4	**Sac**	**San Jose 1**	**Canadiens* 4**
Jan 5	**SJ**	**Canadiens 2**	**San Jose 1**
Jan 9	Mtl	Toronto 5	Canadiens 4
Jan 10	**Har**	**Canadiens 7**	**Hartford 5**
Jan 13	**Mtl**	**Hartford 3**	**Canadiens 7**
Jan 14	**Que**	**Canadiens 5**	**Québec 3**
Jan 16	**Mtl**	**NY Rangers 0**	**Canadiens 3**
Jan 20	**Mtl**	**New Jersey 2**	**Canadiens 3**
Jan 22	NJ	Canadiens 2	New Jersey 6
Jan 23	Tor	Canadiens 0	Toronto 4
Jan 25	**Mtl**	**Boston 2**	**Canadiens 3 (P/OT)**
Jan 27	Mtl	Hartford 6	Canadiens 5
Jan 30	**Mtl**	**Ottawa 3**	**Canadiens 5**
Jan 31	**Mtl**	**Philadelphia 4**	**Canadiens 6**
Feb 3	**Mtl**	**Los Angeles 2**	**Canadiens 7**
Feb 9	**NYI**	**Canadiens 5**	**NY Islanders 3**
Feb 11	Phi	Canadiens 0	Philadelphia 0
Feb 13	**Ott**	**Canadiens 4**	**Ottawa 1**
Feb 17	Mtl	Boston 5	Canadiens 2
Feb 20	**Mtl**	**Ottawa 4**	**Canadiens 5**
Feb 21	**Mtl**	**Edmonton 3**	**Canadiens 4**
Feb 23	**StL**	**Canadiens 5**	**St Louis 1**
Feb 26	**Buf**	**Canadiens 6**	**Buffalo 4**
Feb 27	**Mtl**	**Buffalo 4**	**Canadiens 8**
Mar 1	**Bos**	**Canadiens 5**	**Boston 2**
Mar 3	TB	Canadiens 1	Tampa Bay 3
Mar 6	MNS	Canadiens 3	Min N Stars 4
Mar 10	**Mtl**	**NY Islanders 1**	**Canadiens 5**
Mar 11	Bos	Canadiens 2	Boston 5
Mar 13	Mtl	Québec 5	Canadiens 2
Mar 18	**Que**	**Canadiens 5**	**Québec 2**
Mar 20	**Mtl**	**Chicago 2**	**Canadiens 6**
Mar 22	Mtl	Buffalo 8	Canadiens 3
Mar 24	**Har**	**Canadiens 6**	**Hartford 5 (P/OT)**
Mar 25	Bos	Canadiens 0	Boston 2
Mar 27	**Mtl**	**Ottawa 3**	**Canadiens 4 (P/OT)**
Mar 31	Mtl	Québec 6	Canadiens 2
Apr 2	Was	Canadiens 0	Washington 4
Apr 3	**NYI**	**Canadiens 3**	**NY Islanders 2**
Apr 7	Pit	Canadiens 3	Pittsburgh 4 (P/OT)
Apr 10	Mtl	Boston 5	Canadiens 1
Apr 12	Mtl	Washington 3	Canadiens 2 (P/OT)
Apr 13	**Buf**	**Canadiens 3**	**Buffalo 2 (P/OT)**

*Match en terrain neutre
Neutrral site game



1993
COUPE STANLEY CUP # 24

Les Canadiens l'emportent en six matchs face aux Nordiques, alors que trois matchs requièrent la prolongation. La défaite des Canadiens en prolongation dans le premier match de la série sera la seule qu'ils subiront en 11 matchs décidés en temps additionnel. Dans la série contre Buffalo, tous les matchs se terminent par un pointage identique de 4 à 3 à la faveur du Tricolore qui l'emporte ensuite en cinq matchs devant les Islanders. Contre Los Angeles, les Canadiens enlèvent la 24e coupe Stanley de leur histoire. La troupe de Jacques Demers inscrit des records de la LNH pour le plus de victoires en prolongation lors des séries éliminatoires et le plus de victoires consécutives en prolongation. Patrick Roy devient le cinquième double récipiendaire du trophée Conn-Smythe.

The Canadiens skate past their provincial rivals in six games, including three in overtime. That OT loss in the opening game against Quebec would turn out to be their only one in 11 games decided in extra time. In what would be remembered as the 4-3 series, the Canadiens win all four games by an identical 4-3 score, including three overtime wins in a row against Buffalo. In the Wales Conference Final, the Islanders are no match for the Habs, losing in five games. With momentum on their side, the Canadiens claim their 24th Stanley Cup title, defeating the Kings. With 10 straight wins in overtime, the Canadiens set playoff records for most OT wins in one season and most consecutive overtime wins. Patrick Roy becomes the fifth two-time winner of the Conn Smythe award.

MARQUEURS / SCORERS

	PJ GP	B G	A A	PTS PTS
Vincent Damphousse	20	11	12	23
Kirk Muller	20	10	7	17
Mike Keane	19	2	13	15
Brian Bellows	18	6	9	15
Éric Desjardins	20	4	10	14

HONNEURS / AWARDS

- Trophée Conn-Smythe Patrick Roy



PATRICK ROY

DEMI-FINALE DE DIVISION / DIVISION SEMI-FINALS

Avr 18	Canadiens 2	@	Québec 3 (P/OT)
Avr 20	Canadien 1	@	Québec 4
Avr 22	**Québec 1**	**@**	**Canadiens 2 (P/OT)**
Avr 24	**Québec 2**	**@**	**Canadiens 3**
Avr 26	**Canadiens 5**	**@**	**Québec 4 (P/OT)**
Avr 28	**Québec 2**	**@**	**Canadiens 6**

Série 4 de 7 / Best-of-seven series

FINALE DE DIVISION / DIVISION FINALS

Mai 2	**Buffalo 3**	**@**	**Canadiens 4**
Mai 4	**Buffalo 3**	**@**	**Canadiens 4 (P/OT)**
Mai 6	**Canadiens 4**	**@**	**Buffalo 3 (P/OT)**
Mai 8	**Canadiens 4**	**@**	**Buffalo 3 (P/OT)**

Série 4 de 7 / Best-of-seven series

FINALE DE CONFÉRENCE / CONFERENCE FINAL

Mai 16	**NY Islanders 1**	**@**	**Canadiens 4**
Mai 18	**NY Islanders 3**	**@**	**Canadiens 4 (P 2/2 OT)**
Mai 20	**Canadiens 2**	**@**	**NY Islanders 1 (P/OT)**
Mai 22	Canadiens 1	@	NY Islanders 4
Mai 24	**NY Islanders 2**	**@**	**Canadiens 5**

Série 4 de 7 / Best-of-seven series

FINALE COUPE STANLEY / STANLEY CUP FINAL

Juin 1	Los Angeles 4	@	Canadiens 1
Juin 3	**Los Angeles 2**	**@**	**Canadiens 3 (P/OT)**
Juin 5	**Canadiens 4**	**@**	**Los Angeles 3 (P/OT)**
Juin 7	**Canadiens 3**	**@**	**Los Angeles 2 (P/OT)**
Juin 9	**Los Angeles 1**	**@**	**Canadiens 4**

Série 4 de 7 / Best-of-seven series

1993-1994

41-29-14 - 96 PTS

nº #	PO. PO.	PJ GP	B G	A A	PTS PTS	+/- +/-	PUN PIM	AN PP	DN SH	BG GW	T S
25	AG V. Damphousse	84	40	51	91	0	75	13	0	10	274
23	AG Brian Bellows	77	33	38	71	9	36	13	0	2	251
11	AG Kirk Muller	76	23	34	57	-1	96	9	2	3	168
27	D Mathieu Schneider	75	20	32	52	15	62	11	0	4	193
12	AD Mike Keane	80	16	30	46	6	119	6	2	2	129
45	AG Gilbert Dionne	74	19	26	45	-9	31	3	0	5	162
17	C John LeClair	74	19	24	43	17	32	1	0	1	153
24	D Lyle Odelein	79	11	29	40	8	276	6	0	2	116
21	C Guy Carbonneau	79	14	24	38	16	48	0	0	1	120
28	D Éric Desjardins	84	12	23	35	-1	97	6	1	3	193
15	C Paul DiPietro	70	13	20	33	-2	37	2	0	0	115
22	AG Benoit Brunet	71	10	20	30	14	20	0	3	1	92
6	AD Oleg Petrov	55	12	15	27	7	2	1	0	1	107
43	D Patrice Brisebois	53	2	21	23	5	63	1	0	0	71
47	C Stephan Lebeau	34	9	7	16	1	8	4	0	2	61
26	AD Gary Leeman	31	4	11	15	5	17	0	0	0	53
34	D Peter Popovic	47	2	12	14	10	26	1	0	0	58
31	AD Ed Ronan	61	6	8	14	3	42	0	0	1	49
48	D J.-J. Daigneault	68	2	12	14	16	73	0	0	1	61
14	D Kevin Haller	68	4	9	13	3	118	0	0	1	72
8	C Ron Wilson	48	2	10	12	-2	12	0	0	0	39
20	AG Pierre Sévigny	43	4	5	9	6	42	1	0	1	19
35	AG Donald Brashear	14	2	2	4	0	34	0	0	0	15
5	D Christian Proulx	7	1	2	3	0	20	0	0	0	11
44	D Bryan Fogarty	13	1	2	3	-4	10	0	0	0	22
32	AG Mario Roberge	28	1	2	3	-2	55	0	0	0	5
46	C Craig Ferguson	2	0	1	1	1	0	0	0	0	0
49	C Brian Savage	3	1	0	1	0	0	0	0	0	3
5	D Rob Ramage	6	0	1	1	-1	2	0	0	0	5
33	G Patrick Roy	68	0	1	1	0	30	0	0	0	0
42	AD Lindsay Vallis	1	0	0	0	0	0	0	0	0	0
30	AD Turner Stevenson	2	0	0	0	-2	2	0	0	0	0
36	AG Gerry Fleming	5	0	0	0	-4	25	0	0	0	4

	PJ GP	V W	D L	N T	BL SO	MINS MINS	BC GA	MOY GAA	T S	PCT. PCT.
Patrick Roy	68	35	17	11	7	3867	161	2.50	1956	.918
Les Kuntar	6	2	2	0	0	302	16	3.18	130	.877
Ron Tugnutt	8	2	3	1	0	378	24	3.81	172	.860
André Racicot	11	2	6	2	0	500	37	4.44	246	.850
Frédéric Chabot	1	0	1	0	0	60	5	5.00	24	.792

EN UN COUP D'OEIL / AT A GLANCE

Président / President: Ronald Corey
Directeur général / General Manager: Serge Savard
Entraîneur-chef / Head Coach: Jacques Demers
Capitaine / Team Captain: Guy Carbonneau

PATINOIRE / HOME RINK

- Le Forum de Montréal qui peut accueillir 16 500 spectateurs.
- The Montreal Forum with a 16,500 seating capacity.

CLASSEMENT / RANKING

RANG DIVISION RANK DIVISION	RANG CONFÉRENCE RANK CONFERENCE	RÉSULTATS EN SÉRIES PLAYOFF RESULT
3	5	**QF** / QF (Ronde 1 / Round 1)

DATE	À/AT	VIS.	LOCAL
Oct 6	**Mtl**	**Hartford 3**	**Canadiens 4**
Oct 7	Pit	Canadiens 1	Pittsburgh 2 (P/OT)
Oct 9	**Mtl**	**Buffalo 4**	**Canadiens 7**
Oct 11	Bos	Canadiens 1	Boston 1
Oct 13	Har	Canadiens 3	Hartford 4
Oct 16	Mtl	Québec 5	Canadiens 2
Oct 18	**Que**	**Canadiens 4**	**Québec 2**
Oct 20	**Mtl**	**Dallas 2**	**Canadiens 5**
Oct 23	**Mtl**	**Anaheim 1**	**Canadiens 4**
Oct 26	**NJ**	**Canadiens 2**	**New Jersey 0**
Oct 28	NYR	Canadiens 3	NY Rangers 3
Oct 30	**Mtl**	**Toronto 2**	**Canadiens 5**
Nov 3	**Mtl**	**Tampa Bay 0**	**Canadiens 1**
Nov 6	Mtl	Calgary 4	Canadiens 3
Nov 10	Mtl	Florida 3	Canadiens 1
Nov 13	Mtl	Ottawa 3	Canadiens 2* (P/OT)
Nov 15	**Ott**	**Canadiens 4**	**Ottawa 2**
Nov 17	**Mtl**	**Edmonton 1**	**Canadiens 3**
Nov 18	Ham	NY Islanders 5	Canadiens* 1
Nov 20	Mtl	Pittsburgh 2	Canadiens 2
Nov 23	NYR	Canadiens 4	NY Rangers 5
Nov 24	Phi	Canadiens 2	Philadelphia 9
Nov 27	**Mtl**	**Los Angeles 0**	**Canadiens 4**
Dec 1	Mtl	Ottawa 6	Canadiens 3
Dec 3	Was	Canadiens 2	Washington 2
Dec 4	**Bos**	**Canadiens 8**	**Boston 1**
Dec 6	**Mtl**	**Vancouver 3**	**Canadiens 4 (P/OT)**
Dec 8	Mtl	New Jersey 4	Canadiens 2
Dec 11	Mtl	Washington 5	Canadiens 3
Dec 14	Orl	Canadiens 1	Tampa Bay 1
Dec 15	Flo	Canadiens 3	Florida 3
Dec 18	**Mtl**	**Detroit 1**	**Canadiens 8**
Dec 22	Mtl	NY Islanders 5	Canadiens 3
Dec 23	Buf	Canadiens 0	Buffalo 5
Dec 27	**StL**	**Canadiens 5**	**St Louis 2**
Dec 29	Edm	Canadiens 3	Edmonton 6
Dec 31	**Cal**	**Canadiens 5**	**Calgary 2**
Jan 2	**Van**	**Canadiens 3**	**Vancouver 2**
Jan 4	SJ	Canadiens 2	San Jose 2
Jan 5	**Pho**	**Canadiens 4**	**Québec* 0**
Jan 8	**Mtl**	**NY Rangers 2**	**Canadiens 3**
Jan 10	**Mtl**	**Winnipeg 2**	**Canadiens 4**
Jan 12	**Mtl**	**New Jersey 2**	**Canadiens 3**
Jan 14	NYI	Canadiens 2	NY Islanders 5
Jan 15	Mtl	Florida 5	Canadiens 2
Jan 17	**Mtl**	**Washington 1**	**Canadiens 3**
Jan 19	Mtl	Boston 3	Canadiens 3
Jan 24	Flo	Canadiens 3	Florida 8
Jan 26	**Har**	**Canadiens 3**	**Hartford 0**
Jan 29	Mtl	Buffalo 3	Canadiens 2
Jan 30	**Mtl**	**Philadelphia 4**	**Canadiens 5 (P/OT)**
Feb 2	**Mtl**	**Hartford 2**	**Canadiens 9**
Feb 4	**Was**	**Canadiens 4**	**Washington 0**
Feb 5	**Ott**	**Canadiens 4**	**Ottawa 3**
Feb 7	**Pit**	**Canadiens 4**	**Pittsburgh 1**
Feb 9	**Mtl**	**NY Rangers 3**	**Canadiens 4 (P/OT)**
Feb 11	Buf	Canadiens 1	Buffalo 5
Feb 12	**Mtl**	**Québec 2**	**Canadiens 5**
Feb 17	TB	Canadiens 3	Tampa Bay 4
Feb 19	**Mtl**	**Pittsburgh 1**	**Canadiens 4**
Feb 21	Phi	Canadiens 7	Philadelphia 8
Feb 23	**Mtl**	**San Jose 1**	**Canadiens 3**
Feb 26	**Tor**	**Canadiens 3**	**Toronto 0**
Feb 28	LA	Canadiens 3	Los Angeles 3
Mar 2	**Ana**	**Canadiens 5**	**Anaheim 2**
Mar 6	Dal	Canadiens 2	Dallas 2
Mar 9	**Mtl**	**St. Louis 2**	**Canadiens 7**
Mar 10	Que	Canadiens 4	Québec 4
Mar 12	Mtl	Philadelphia 4	Canadiens 4
Mar 14	**Mtl**	**Boston 4**	**Canadiens 5**
Mar 16	**Mtl**	**Chicago 3**	**Canadiens 5**
Mar 19	**Mtl**	**Québec 2**	**Canadiens 5**
Mar 23	Win	Canadiens 1	Winnipeg 3
Mar 24	Chi	Canadiens 5	Chicago 5
Mar 26	Bos	Canadiens 3	Boston 6
Mar 28	**Mtl**	**Ottawa 2**	**Canadiens 3**
Mar 29	NJ	Canadiens 2	New Jersey 5
Apr 1	NYI	Canadiens 2	NY Islanders 5
Apr 2	Mtl	NY Islanders 3	Canadiens 3
Apr 6	Mtl	Tampa Bay 3	Canadiens 1
Apr 8	Buf	Canadiens 0	Buffalo 1
Apr 9	**Mtl**	**Pittsburgh 1**	**Canadiens 9**
Apr 11	**Har**	**Canadiens 3**	**Hartford 1**
Apr 13	Det	Canadiens 0	Detroit 9

*Match en terrain neutre / Neutral site game

1994-1995

18-23-7 - 43 PTS

n° #	PO.	PJ GP	B G	A A	PTS PTS	+/- +/-	PUN PIM	AN PP	DN SH	BG GW	T S
8	AD Mark Recchi	39	14	29	43	-3	16	8	0	1	104
25	AG V. Damphousse	48	10	30	40	15	42	4	0	4	123
22	AG Benoit Brunet	45	7	18	25	7	16	1	1	2	80
77	C Pierre Turgeon	15	11	9	20	12	4	2	0	2	67
27	D Mathieu Schneider	30	5	15	20	-3	49	2	0	0	82
12	AD Mike Keane	48	10	10	20	5	15	1	0	0	75
11	AG Kirk Muller	33	8	11	19	-21	33	3	0	1	81
49	C Brian Savage	37	12	7	19	5	27	0	0	0	64
23	AG Brian Bellows	41	8	8	16	-7	8	1	0	1	110
43	D Patrice Brisebois	35	4	8	12	-2	26	0	0	2	67
29	D Yves Racine	47	4	7	11	-1	42	2	0	1	63
24	D Lyle Odelein	48	3	7	10	-13	152	0	0	0	74
15	C Paul DiPietro	22	4	5	9	-3	4	0	0	1	41
48	D J.-J. Daigneault	45	3	5	8	2	40	0	0	0	36
44	D Bryan Fogarty	21	5	2	7	-3	34	3	0	0	41
30	AD Turner Stevenson	41	6	1	7	0	86	0	0	1	35
28	D Éric Desjardins	9	0	6	6	2	2	0	0	0	14
17	C John LeClair	9	1	4	5	-1	10	1	0	0	18
6	AD Oleg Petrov	12	2	3	5	-7	4	0	0	0	26
38	D Vladimir Malakhov	14	1	4	5	-2	14	0	0	0	30
31	AD Ed Ronan	30	1	4	5	-7	12	0	0	0	14
34	D Peter Popovic	33	0	5	5	-10	8	0	0	0	23
18	AD Valeri Bure	24	3	1	4	-1	6	0	0	1	39
45	AG Gilbert Dionne	6	0	3	3	-3	2	0	0	0	4
28	14 Craig Darby	10	0	2	2	-5	0	0	0	0	4
52	D Craig Rivet	5	0	1	1	2	5	0	0	0	2
28	C Craig Conroy	6	1	0	1	-1	0	0	0	0	4
26	AG Yves Sarault	8	0	1	1	-1	0	0	0	0	9
35	AG Donald Brashear	20	1	1	2	-5	63	0	0	1	10
17	C Mark Lamb	39	1	0	1	-13	18	0	0	0	23
33	G Patrick Roy	43	0	1	1	0	20	0	0	0	0
46	C Craig Ferguson	1	0	0	0	0	0	0	0	0	3
56	D David Wilkie	1	0	0	0	0	0	0	0	0	0
57	AD Chris Murray	3	0	0	0	0	4	0	0	0	0
26	C Jim Montgomery	5	0	0	0	-2	2	0	0	0	3
36	AG Gerry Fleming	6	0	0	0	-1	17	0	0	0	1
1	G Ron Tugnutt	7	0	0	0	0	0	0	0	0	0
32	AG Mario Roberge	9	0	0	0	-2	34	0	0	0	0
20	AG Pierre Sévigny	19	0	0	0	-5	15	0	0	0	6

	PJ GP	V W	D L	N T	BL SO	MINS MINS	BC GA	MOY GAA	T S	PCT. PCT.
Patrick Roy	43	17	20	6	1	2566	127	2.97	1357	.906
Ron Tugnutt	7	1	3	1	0	346	18	3.12	172	.895

DATE	À/AT	VIS.	LOCAL
Jan 21	NYR	Canadiens 2	NY Rangers 5
Jan 25	**Mtl**	**Washington 0**	**Canadiens 2**
Jan 28	**Mtl**	**New Jersey 1**	**Canadiens 5**
Jan 29	Mtl	Philadelphia 2	Canadiens 2
Jan 31	TB	Canadiens 1	Tampa Bay 4
Feb 2	Flo	Canadiens 1	Florida 1
Feb 4	**Mtl**	**NY Islanders 2**	**Canadiens 4**
Feb 7	Bos	Canadiens 4	Boston 7
Feb 8	**Ott**	**Canadiens 4**	**Ottawa 2**
Feb 11	Pit	Canadiens 1	Pittsburgh 3
Feb 13	Mtl	Hartford 2	Canadiens 2
Feb 15	Har	Canadiens 1	Hartford 4
Feb 16	NYR	Canadiens 2	NY Rangers 2
Feb 18	**Mtl**	**NY Rangers 2**	**Canadiens 5**
Feb 20	**Mtl**	**NY Islanders 2**	**Canadiens 3 (P/OT)**
Feb 23	**Flo**	**Canadiens 5**	**Florida 2**
Feb 25	Mtl	Philadelphia 7	Canadiens 0
Feb 27	NJ	Canadiens 1	New Jersey 6
Feb 28	NYI	Canadiens 1	NY Islanders 2
Mar 4	Was	Canadiens 1	Washington 5
Mar 5	Buf	Canadiens 1	Buffalo 4
Mar 8	Mtl	Buffalo 2	Canadiens 2
Mar 11	**Mtl**	**NY Rangers 1**	**Canadiens 3**
Mar 13	Pit	Canadiens 2	Pittsburgh 4
Mar 15	**Mtl**	**Pittsburgh 5**	**Canadiens 8**
Mar 16	Bos	Canadiens 0	Boston 6
Mar 18	**Mtl**	**Québec 4**	**Canadiens 5**
Mar 20	Phi	Canadiens 4	Philadelphia 8
Mar 22	Mtl	Florida 3	Canadiens 2
Mar 25	**Mtl**	**Ottawa 1**	**Canadiens 3**
Mar 27	TB	Canadiens 2	Tampa Bay 3 (P/OT)
Apr 1	NJ	Canadiens 1	New Jersey 4
Apr 3	**Ott**	**Canadiens 5**	**Ottawa 4**
Apr 5	**Mtl**	**Québec 5**	**Canadiens 6**
Apr 6	Que	Canadiens 2	Québec 3
Apr 8	**Mtl**	**Pittsburgh 1**	**Canadiens 2**
Apr 10	**Mtl**	**New Jersey 1**	**Canadiens 2**
Apr 12	Phi	Canadiens 2	Philadelphia 3
Apr 14	Har	Canadiens 3	Hartford 4
Apr 15	Mtl	Boston 3	Canadiens 2
Apr 17	**Mtl**	**Washington 2**	**Canadiens 5**
Apr 19	**Mtl**	**Ottawa 1**	**Canadiens 4**
Apr 22	**Mtl**	**Tampa Bay 1**	**Canadiens 3**
Apr 24	Mtl	Hartford 4	Canadiens 3
Apr 26	Que	Canadiens 1	Québec 1
Apr 29	Mtl	Buffalo 3	Canadiens 3
May 1	Buf	Canadiens 0	Buffalo 2
May 3	Mtl	Boston 4	Canadiens 2

Saison écourtée à 48 matchs en raison d'un conflit de travail
Season reduced to 48 games due to a work stoppage

EN UN COUP D'OEIL / AT A GLANCE

Président / President: Ronald Corey
Directeur général / General Manager: Serge Savard
Entraîneur-chef / Head Coach: Jacques Demers
Capitaine / Team Captain: Kirk Muller & Mike Keane

PATINOIRE / HOME RINK

- Le Forum de Montréal qui peut accueillir 16 500 spectateurs.
- The Montreal Forum with a 16,500 seating capacity.

CLASSEMENT / RANKING

RANG DIVISION RANK DIVISION	RANG CONFÉRENCE RANK CONFERENCE
6	11

1995-1996

40-32-10 - 90 PTS

n° #	PO. PO.	PJ GP	B G	A A	PTS PTS	+/- +/-	PUN PIM	AN PP	DN SH	BG GW	T S
77	C Pierre Turgeon	80	38	58	96	19	44	17	1	6	297
25	C V. Damphousse	80	38	56	94	5	158	11	4	3	254
8	AD Mark Recchi	82	28	50	78	20	69	11	2	6	191
26	AG Martin Rucinsky	56	25	35	60	8	54	9	2	3	142
11	AG Saku Koivu	82	20	25	45	-7	40	8	3	2	136
18	AD Valeri Bure	77	22	20	42	10	28	5	0	1	143
43	D Patrice Brisebois	69	9	27	36	10	65	3	0	1	127
51	AD Andrei Kovalenko	51	17	17	34	9	33	3	0	3	85
49	AG Brian Savage	75	25	8	33	-8	28	4	0	4	150
38	D Vladimir Malakhov	61	5	23	28	7	79	2	0	0	122
30	AD Turner Stevenson	80	9	16	25	-2	167	0	0	2	101
24	D Lyle Odelein	79	3	14	17	8	230	0	1	0	74
5	D Stéphane Quintal	68	2	14	16	-4	117	0	1	1	104
22	AG Benoit Brunet	26	7	8	15	-4	17	3	1	4	48
34	D Peter Popovic	76	2	12	14	21	69	0	0	0	59
6	AD Oleg Petrov	36	4	7	11	-9	23	0	0	2	44
28	C Marc Bureau	65	3	7	10	-3	46	0	0	1	43
12	AD Mike Keane	18	0	7	7	-6	6	0	0	0	17
57	AD Chris Murray	48	3	4	7	5	163	0	0	1	32
27	D David Wilkie	24	1	5	6	-10	10	1	0	0	39
52	D Craig Rivet	19	1	4	5	4	54	0	0	0	9
23	AG Marko Kiprusoff	24	0	4	4	-3	8	0	0	0	36
35	AG Donald Brashear	67	0	4	4	-10	223	0	0	0	25
29	D Yves Racine	25	0	3	3	-7	26	0	0	0	16
56	C Scott Fraser	15	2	0	2	-1	4	0	0	0	9
53	D Rory Fitzpatrick	42	0	2	2	-7	18	0	0	0	31
48	D François Groleau	2	0	1	1	2	2	0	0	0	1
48	D J.-J. Daigneault	7	0	1	1	0	6	0	0	0	3
46	C Craig Ferguson	10	1	0	1	-5	2	0	0	0	9
17	C Mark Lamb	1	0	0	0	0	0	0	0	0	0
37	G José Théodore	1	0	0	0	0	0	0	0	0	0
3	D Robert Dirk	3	0	0	0	0	6	0	0	0	0
42	C Darcy Tucker	3	0	0	0	-1	0	0	0	0	1
71	C S. Bordeleau	4	0	0	0	-1	0	0	0	0	0
20	C Craig Conroy	7	0	0	0	-4	2	0	0	0	1
26	AG Yves Sarault	14	0	0	0	-7	4	0	0	0	14

	PJ GP	V W	D L	N T	BL SO	MINS MINS	BC GA	MOY GAA	T S	PCT. PCT.
Jocelyn Thibault	40	23	13	3	3	2334	110	2.83	1258	.913
Pat Jablonski	23	5	9	6	0	1264	62	2.94	676	.908
Patrick Roy	22	12	9	1	1	1260	62	2.95	667	.907
Pat Labrecque	2	0	1	0	0	98	7	4.29	47	.851
José Théodore	1	0	0	0	0	9	1	6.67	2	.500

EN UN COUP D'OEIL / AT A GLANCE

Président / President: Ronald Corey
Directeur général / General Manager: Serge Savard & Réjean Houle
Entraîneur-chef / Head Coach: Jacques Demers & Mario Tremblay
Capitaine / Team Captain: Mike Keane & Pierre Turgeon

PATINOIRE / HOME RINK

- Pouvant accueillir 21 273 spectateurs, le Centre Molson ouvre ses portes le 16 mars 1996.
- With a 21,273 seating capacity the Molson Centre is inaugurated on March 16, 1996.

CLASSEMENT / RANKING

RANG DIVISION RANK DIVISION	RANG CONFÉRENCE RANK CONFERENCE	RÉSULTATS EN SÉRIES PLAYOFF RESULT
3	6	QF / QF (Ronde 1 / Round 1)

DATE	À/AT	VIS.	LOCAL
Oct 7	Mtl	Philadelphia 7	Canadiens 1
Oct 11	Flo	Canadiens 1	Florida 6
Oct 12	TB	Canadiens 1	Tampa Bay 3
Oct 14	Mtl	New Jersey 4	Canadiens 1
Oct 20	NYI	Canadiens 0	NY Islanders 2
Oct 21	**Mtl**	**Toronto 3**	**Canadiens 4**
Oct 23	**Mtl**	**Los Angeles 3**	**Canadiens 6**
Oct 25	**Mtl**	**Florida 2**	**Canadiens 7**
Oct 27	**Har**	**Hartford 1**	**Canadiens 4**
Oct 28	**Mtl**	**Chicago 3**	**Canadiens 5**
Oct 31	**Bos**	**Canadiens 3**	**Boston 1**
Nov 1	Was	Canadiens 2	Washington 5
Nov 4	**Mtl**	**Boston 1**	**Canadiens 4**
Nov 8	Mtl	Anaheim 3	Canadiens 2 (P/OT)
Nov 11	**Cal**	**Canadiens 4**	**Calgary 0**
Nov 12	**Van**	**Canadiens 4**	**Vancouver 2**
Nov 15	**Edm**	**Canadiens 4**	**Edmonton 1**
Nov 18	**Mtl**	**Ottawa 1**	**Canadiens 5**
Nov 20	**Mtl**	**Hartford 3**	**Canadiens 4 (P/OT)**
Nov 22	Har	Canadiens 2	Hartford 4
Nov 25	Mtl	Colorado 2	Canadiens 2
Nov 28	Det	Canadiens 2	Detroit 3
Nov 29	StL	Canadiens 4	St Louis 5
Dec 2	Mtl	Detroit 11	Canadiens 1
Dec 6	**Mtl**	**New Jersey 2**	**Canadiens 4**
Dec 7	Pit	Canadiens 5	Pittsburgh 7
Dec 9	Mtl	NY Rangers 2	Canadiens 2
Dec 12	**Win**	**Canadiens 6**	**Winnipeg 5**
Dec 15	**Chi**	**Canadiens 4**	**Chicago 1**
Dec 16	Mtl	Philadelphia 4	Canadiens 2
Dec 18	**Mtl**	**Hartford 2**	**Canadiens 3**
Dec 20	Buf	Canadiens 1	Buffalo 2
Dec 22	**Pit**	**Canadiens 4**	**Pittsburgh 2**
Dec 23	**Mtl**	**Pittsburgh 0**	**Canadiens 1**
Dec 26	Was	Canadiens 0	Washington 4
Dec 28	TB	Canadiens 1	Tampa Bay 3
Dec 30	**Ott**	**Canadiens 4**	**Ottawa 1**
Jan 3	NYR	Canadiens 4	NY Rangers 7
Jan 4	NYI	Canadiens 2	NY Islanders 2
Jan 6	Mtl	Buffalo 7	Canadiens 6
Jan 8	Mtl	Tampa Bay 3	Canadiens 3
Jan 10	Mtl	Vancouver 2	Canadiens 2
Jan 12	**Pit**	**Canadiens 6**	**Pittsburgh 5**
Jan 13	Mtl	St Louis 3	Canadiens 3
Jan 17	**Ott**	**Canadiens 3**	**Ottawa 0**
Jan 22	Mtl	Tampa Bay 4	Canadiens 1
Jan 25	**Flo**	**Canadiens 6**	**Florida 2**
Jan 27	**Mtl**	**Winnipeg 1**	**Canadiens 4**
Jan 28	**Mtl**	**Boston 4**	**Canadiens 5**
Jan 31	**Mtl**	**Washington 3**	**Canadiens 5**
Feb 1	Phi	Canadiens 2	Philadelphia 3 (P/OT)
Feb 3	**Tor**	**Canadiens 4**	**Toronto 1**
Feb 5	Col	Canadiens 2	Colorado 4
Feb 7	**Dal**	**Canadiens 4**	**Dallas 2**
Feb 10	Mtl	Ottawa 5	Canadiens 3
Feb 12	**Mtl**	**San Jose 0**	**Canadiens 3**
Feb 15	NYR	Canadiens 2	NY Rangers 2
Feb 17	**Mtl**	**Calgary 1**	**Canadiens 5**
Feb 21	Har	Canadiens 3	Hartford 5
Feb 23	NJ	Canadiens 5	New Jersey 6
Feb 24	**Mtl**	**Pittsburgh 3**	**Canadiens 7**
Feb 26	SJ	Canadiens 4	San Jose 7
Feb 28	Ana	Canadiens 2	Anaheim 5
Mar 2	LA	Canadiens 4	Los Angeles 5
Mar 9	**Mtl**	**Ottawa 2**	**Canadiens 3**
Mar 11	**Mtl**	**Dallas 1**	**Canadiens 4**
Mar 13	NJ	Canadiens 1	New Jersey 1
Mar 16	**Mtl**	**NY Rangers 2**	**Canadiens 4**
Mar 18	**Mtl**	**Buffalo 2**	**Canadiens 3**
Mar 20	**Mtl**	**Hartford 2**	**Canadiens 3**
Mar 22	**Buf**	**Canadiens 4**	**Buffalo 1**
Mar 23	Mtl	Edmonton 6	Canadiens 5
Mar 25	**Mtl**	**NY Islanders 1**	**Canadiens 4**
Mar 27	Mtl	Washington 1	Canadiens 0 (P/OT)
Mar 28	**Bos**	**Canadiens 4**	**Boston 3 (P/OT)**
Mar 30	**Ott**	**Canadiens 3**	**Ottawa 1**
Apr 1	Mtl	Buffalo 6	Canadiens 4
Apr 3	Mtl	Boston 4	Canadiens 1
Apr 4	Bos	Canadiens 3	Boston 3
Apr 6	**Mtl**	**Florida 1**	**Canadiens 2**
Apr 11	Phi	Canadiens 2	Philadelphia 3
Apr 13	Mtl	NY Islanders 5	Canadiens 5

LES ADIEUX DU FORUM
FORUM FAREWELL



Légende vivante et vénérable capitaine des Canadiens, Maurice « Rocket » Richard s'est vu donner une ovation de près de 10 minutes lors des cérémonies de fermeture du Forum.
Canadian icon and beloved captain of the Montreal Canadiens, Maurice "Rocket" Richard received a tremendous ovation that lasted over 10 minutes during the Forum closing ceremonies.



Avec le capitaine Pierre Turgeon à leur tête, les joueurs de l'édition 1995-1996 des Canadiens saluent les partisans réunis au Forum à l'occasion des cérémonies de fermeture du Forum.
The Canadiens headed by team captain Pierre Turgeon and his 1995-96 teammates wave to the crowd towards the end of the ceremonies.

1996-1997

31-38-15 - 77 PTS

nº #	PO. PO.	PJ GP	B G	A A	PTS PTS	+/- +/-	PUN PIM	PP PP	AN SH	DN SH	BG GW	T S
25	C V. Damphousse	82	27	54	81	-6	82	7	2	3	244
8	AD Mark Recchi	82	34	46	80	-1	58	7	2	3	202
49	AG Brian Savage	81	23	37	60	-14	39	5	0	2	219
11	C Saku Koivu	50	17	39	56	7	38	5	0	3	135
26	AG Martin Rucinsky	70	28	27	55	1	62	6	3	3	172
44	AD Stéphane Richer	63	22	24	46	0	32	2	0	2	126
18	AD Valeri Bure	64	14	21	35	4	6	4	0	2	131
38	D Vladimir Malakhov	65	10	20	30	3	43	5	0	1	177
17	AG Benoit Brunet	39	10	13	23	6	14	2	0	2	63
5	D Stéphane Quintal	71	7	15	22	1	100	1	0	0	139
27	AG Shayne Corson	47	6	15	21	-5	80	2	0	2	96
30	AD Turner Stevenson	65	8	13	21	-14	97	1	0	0	76
24	C Scott Thornton	73	10	10	20	-19	128	1	1	1	110
42	C Darcy Tucker	73	7	13	20	-5	110	1	0	3	62
28	C Marc Bureau	43	6	9	15	4	16	1	1	2	56
43	D Patrice Brisebois	49	2	13	15	-7	24	0	0	1	72
3	D David Wilkie	61	6	9	15	-9	63	3	0	0	65
34	D Peter Popovic	78	1	13	14	9	32	0	0	0	82
77	C Pierre Turgeon	9	1	10	11	4	2	0	0	0	22
71	C S. Bordeleau	28	2	9	11	-3	2	0	0	0	27
35	D Jassen Cullimore	49	2	6	8	4	42	0	1	1	52
57	AD Chris Murray	56	4	2	6	-8	114	0	0	0	32
36	D Murray Baron	60	1	5	6	-16	107	0	0	0	52
52	D Craig Rivet	35	0	4	4	7	54	0	0	0	24
33	D Dave Manson	9	1	1	2	-1	23	0	0	0	22
20	C Éric Houde	13	0	2	2	1	2	0	0	0	1
53	D Rory Fitzpatrick	6	0	1	1	-2	6	0	0	0	5
37	G Tomas Vokoun	1	0	0	0	0	0	0	0	0	0
51	AD David Ling	2	0	0	0	0	0	0	0	0	0
14	AG Terry Ryan	3	0	0	0	0	0	0	0	0	0
48	D François Groleau	5	0	0	0	0	4	0	0	0	3
32	D Brad Brown	8	0	0	0	-1	22	0	0	0	0
35	AG Donald Brashear	10	0	0	0	-2	38	0	0	0	6
15	AG Pierre Sévigny	13	0	0	0	0	5	0	0	0	1
60	G José Théodore	16	0	0	0	0	0	0	0	0	0
39	G Pat Jabonski	17	0	0	0	0	0	0	0	0	0
41	G Jocelyn Thibault	61	0	0	0	0	0	0	0	0	0

	PJ GP	V W	D L	N T	BL SO	MINS MINS	BC GA	MOY GAA	T S	PCT. PCT.
Jocelyn Thibault	61	22	24	11	1	3397	164	2.90	1815	.910
José Théodore	16	5	6	2	0	821	53	3.87	508	.896
Pat Jablonski	17	4	6	2	0	754	50	3.98	438	.886
Tomas Vokoun	1	0	0	0	0	20	4	12.00	14	.714

EN UN COUP D'OEIL / AT A GLANCE

Président / President: Ronald Corey
Directeur général / General Manager: Réjean Houle
Entraîneur-chef / Head Coach: Mario Tremblay
Capitaine / Team Captain: Pierre Turgeon & Vincent Damphousse

PATINOIRE / HOME RINK

- Le Centre Molson avec une capacité de 21 273 places.
- The Molson Centre with a 21,273 seating capacity.

CLASSEMENT / RANKING

RANG DIVISION RANK DIVISION	RANG CONFÉRENCE RANK CONFERENCE	RÉSULTATS EN SÉRIES PLAYOFF RESULT
4	8	QF / QF (Ronde 1 / Round 1)

DATE	À/AT	VIS.	LOCAL
Oct 5	Mtl	Ottawa 3	Canadiens 3
Oct 7	Mtl	Anaheim 6	Canadiens 6
Oct 9	**Mtl**	**Los Angeles 3**	**Canadiens 6**
Oct 12	**Mtl**	**NY Rangers 2**	**Canadiens 5**
Oct 15	NJ	Canadiens 2	New Jersey 3
Oct 16	**Mtl**	**Calgary 2**	**Canadiens 4**
Oct 19	Ott	Canadiens 3	Ottawa 6
Oct 24	Buf	Canadiens 3	Buffalo 6
Oct 26	**Mtl**	**Philadelphia 5**	**Canadiens 6**
Oct 28	Mtl	Phoenix 5	Canadiens 4 (P/OT)
Oct 30	Det	Canadiens 3	Detroit 5
Nov 2	SJ	Canadiens 3	San Jose 4 (P/OT)
Nov 3	Phx	Canadiens 4	Phoenix 4
Nov 6	**Ana**	**Canadiens 6**	**Anaheim 5**
Nov 7	LA	Canadiens 1	Los Angeles 4
Nov 9	Col	Canadiens 2	Colorado 5
Nov 11	**Mtl**	**Edmonton 2**	**Canadiens 3 (P/OT)**
Nov 13	Mtl	Florida 5	Canadiens 3
Nov 15	Was	Canadiens 1	Washington 3
Nov 16	**Mtl**	**Vancouver 1**	**Canadiens 6**
Nov 20	Har	Canadiens 1	Hartford 3
Nov 21	**Bos**	**Canadiens 6**	**Boston 2**
Nov 23	**Tor**	**Canadiens 4**	**Toronto 3**
Nov 25	**Mtl**	**Tampa Bay 2**	**Canadiens 4**
Nov 27	Pit	Canadiens 2	Pittsburgh 2
Nov 30	Mtl	Washington 2	Canadiens 0
Dec 1	NYR	Canadiens 2	NY Rangers 6
Dec 4	Mtl	Boston 4	Canadiens 3
Dec 6	**Chi**	**Canadiens 3**	**Chicago 1**
Dec 7	**Mtl**	**Chicago 2**	**Canadiens 3**
Dec 11	Mtl	Buffalo 3	Canadiens 2 (P/OT)
Dec 14	NJ	Canadiens 3	New Jersey 3
Dec 16	Mtl	Tampa Bay 4	Canadiens 2
Dec 21	Mtl	NY Rangers 3	Canadiens 2 (P/OT)
Dec 23	Mtl	Ottawa 6	Canadiens 0
Dec 26	Pit	Canadiens 3	Pittsburgh 3
Dec 28	TB	Canadiens 4	Tampa Bay 4
Dec 29	**Flo**	**Canadiens 2**	**Florida 1**
Jan 1	**Dal**	**Canadiens 6**	**Dallas 4**
Jan 2	StL	Canadiens 2	St Louis 2
Jan 4	**Mtl**	**NY Islanders 1**	**Canadiens 3**
Jan 6	**Mtl**	**Hartford 4**	**Canadiens 5**
Jan 9	Bos	Canadiens 4	Boston 5
Jan 11	**Mtl**	**Boston 3**	**Canadiens 6**
Jan 13	Mtl	Dallas 2	Canadiens 1
Jan 14	Phi	Canadiens 2	Philadelphia 3
Jan 20	**Mtl**	**Detroit 1**	**Canadiens 4**
Jan 22	Buf	Canadiens 1	Buffalo 6
Jan 25	Mtl	St Louis 8	Canadiens 1
Jan 26	Mtl	Pittsburgh 5	Canadiens 2
Jan 28	Flo	Canadiens 1	Florida 5
Jan 30	**TB**	**Canadiens 4**	**Tampa Bay 1**
Feb 1	Mtl	New Jersey 4	Canadiens 4
Feb 3	Mtl	Florida 2	Canadiens 2
Feb 5	Mtl	Pittsburgh 6	Canadiens 3
Feb 6	Phi	Canadiens 5	Philadelphia 9
Feb 8	**Mtl**	**Hartford 2**	**Canadiens 3 (P/OT)**
Feb 10	**Mtl**	**San Jose 2**	**Canadiens 4**
Feb 12	Buf	Canadiens 2	Buffalo 2
Feb 15	Mtl	New Jersey 4	Canadiens 1
Feb 17	**NYI**	**Canadiens 4**	**NY Islanders 1**
Feb 22	Mtl	Toronto 5	Canadiens 1
Feb 25	**Van**	**Canadiens 4**	**Vancouver 2**
Feb 28	Cal	Canadiens 2	Calgary 3
Mar 1	**Edm**	**Canadiens 5**	**Edmonton 4**
Mar 5	Mtl	Canadiens 3	Colorado 7
Mar 7	Har	Canadiens 0	Hartford 2
Mar 8	Mtl	Buffalo 3	Canadiens 3
Mar 10	Pit	Canadiens 2	Pittsburgh 2
Mar 13	**Bos**	**Canadiens 3**	**Boston 0**
Mar 15	Mtl	Ottawa 2	Canadiens 2
Mar 19	**NYR**	**Canadiens 5**	**NY Rangers 4**
Mar 22	Mtl	Washington 3	Canadiens 1
Mar 24	**Mtl**	**Boston 1**	**Canadiens 3**
Mar 26	**Mtl**	**Pittsburgh 5**	**Canadiens 8**
Mar 29	Ott	Canadiens 2	Ottawa 5
Apr 2	**Har**	**Canadiens 4**	**Hartford 1**
Apr 5	Mtl	Hartford 4	Canadiens 1
Apr 7	**Mtl**	**NY Islanders 1**	**Canadiens 2**
Apr 9	**NYI**	**Canadiens 3**	**NY Islanders 1**
Apr 10	Was	Canadiens 2	Washington 3
Apr 12	Mtl	Philadelphia 3	Canadiens 3

37-32-13 - 87 PTS

n° #	PO. PO.	PJ GP	B G	A A	PTS PTS	+/- +/-	PUN PIM	AN PP	DN SH	BG GW	T S
8	AD Mark Recchi	82	32	42	74	11	51	9	1	6	216
25	C V. Damphousse	76	18	41	59	14	58	2	1	5	164
11	C Saku Koivu	69	14	43	57	8	48	2	2	3	145
27	AG Shayne Corson	62	21	34	55	2	108	14	1	1	142
26	AG Martin Rucinsky	78	21	32	53	13	84	5	3	3	192
38	D Vladimir Malakhov	74	13	31	44	16	70	8	0	2	166
49	AG Brian Savage	64	26	17	43	11	36	8	0	7	152
43	D Patrice Brisebois	79	10	27	37	16	67	5	0	1	125
22	D Dave Manson	81	4	30	34	22	122	2	0	0	148
17	AG Benoit Brunet	68	12	20	32	11	61	1	2	2	87
18	AD Valeri Bure	50	7	22	29	-5	33	2	0	1	134
28	C Marc Bureau	74	13	6	19	0	12	0	0	2	82
5	D Stéphane Quintal	71	6	10	16	13	97	0	0	0	88
24	C Scott Thornton	67	6	9	15	0	158	1	0	1	51
71	C S. Bordeleau	53	6	8	14	5	36	2	1	0	55
44	AG Jonas Hoglund	28	6	5	11	2	6	4	0	0	62
37	AG Patrick Poulin	34	4	6	10	-1	8	0	1	1	39
23	AD Turner Stevenson	63	4	6	10	-8	110	1	0	0	43
44	AD Stéphane Richer	14	5	4	9	1	5	2	0	0	24
34	D Peter Popovic	69	2	6	8	-6	38	0	0	0	40
3	D Zarley Zalapski	28	1	5	6	-1	22	0	1	0	27
42	C Darcy Tucker	39	1	5	6	-6	57	0	0	0	19
52	D Craig Rivet	61	0	2	2	-3	93	0	0	0	26
55	D Igor Ulanov	4	0	1	1	-2	12	0	0	0	4
3	D David Wilkie	5	1	0	1	-1	4	0	0	1	2
15	C Éric Houde	9	1	0	1	-3	0	0	0	1	4
29	D Brett Clark	41	1	0	1	-3	20	0	0	0	26
46	C Matt Higgins	1	0	0	0	-1	0	0	0	0	1
48	D François Groleau	1	0	0	0	1	0	0	0	0	3
51	AD David Ling	1	0	0	0	-1	0	0	0	0	1
35	D Jassen Cullimore	3	0	0	0	0	4	0	0	0	1
14	AG Terry Ryan	4	0	0	0	0	31	0	0	0	0
21	AD Mick Vukota	22	0	0	0	-4	76	0	0	0	8

	PJ GP	V W	D L	N T	BL SO	MINS MINS	BC GA	MOY GAA	T S	PCT. PCT.
Jocelyn Thibault	47	19	15	8	2	2652	109	2.47	1109	.902
Andy Moog	42	18	17	5	3	2337	97	2.49	1024	.905

EN UN COUP D'OEIL / AT A GLANCE

Président / President: Ronald Corey
Directeur général / General Manager: Réjean Houle
Entraîneur-chef / Head Coach: Alain Vigneault
Capitaine / Team Captain: Vincent Damphousse

PATINOIRE / HOME RINK

- Le Centre Molson avec une capacité de 21 273 places.
- The Molson Centre with a 21,273 seating capacity.

CLASSEMENT / RANKING

RANG DIVISION RANK DIVISION	RANG CONFÉRENCE RANK CONFERENCE	RÉSULTATS EN SÉRIES PLAYOFF RESULT
4	7	**DF** / SF (Ronde 2 / Round 2)

DATE	À/AT	VIS.	LOCAL
Oct 1	Mtl	Ottawa 2	Canadiens 2
Oct 4	**Bos**	**Canadiens 4**	**Boston 1**
Oct 8	**Pit**	**Canadiens 3**	**Pittsburgh 0**
Oct 11	Mtl	Philadelphia 6	Canadiens 2
Oct 15	Mtl	Pittsburgh 1	Canadiens 1
Oct 17	**Buf**	**Canadiens 5**	**Buffalo 1**
Oct 18	Mtl	Washington 3	Canadiens 2
Oct 22	**Mtl**	**Florida 0**	**Canadiens 3**
Oct 23	NJ	Canadiens 1	New Jersey 2 (P/OT)
Oct 25	**Ott**	**Canadiens 4**	**Ottawa 2**
Oct 27	**Mtl**	**Chicago 2**	**Canadiens 4**
Oct 29	Mtl	NY Islanders 5	Canadiens 2
Nov 1	**Mtl**	**Toronto 1**	**Canadiens 5**
Nov 3	**Mtl**	**Dallas 4**	**Canadiens 6**
Nov 5	**Mtl**	**Phoenix 2**	**Canadiens 4**
Nov 7	**SJ**	**Canadiens 4**	**San Jose 3**
Nov 8	**LA**	**Canadiens 4**	**Los Angeles 1**
Nov 12	**Ana**	**Canadiens 4**	**Anaheim 3 (P/OT)**
Nov 13	**Phx**	**Canadiens 5**	**Phoenix 2**
Nov 15	Mtl	Washington 3	Canadiens 2
Nov 17	**Mtl**	**Tampa Bay 1**	**Canadiens 4**
Nov 19	Car	Canadiens 1	Carolina 2
Nov 22	Mtl	Detroit 5	Canadiens 2
Nov 24	Mtl	San Jose 2	Canadiens 2
Nov 26	**Was**	**Canadiens 6**	**Washington 5**
Nov 28	Det	Canadiens 0	Detroit 2
Nov 29	Pit	Canadiens 3	Pittsburgh 6
Dec 1	Mtl	Pittsburgh 1	Canadiens 0
Dec 3	**Mtl**	**Los Angeles 0**	**Canadiens 2**
Dec 6	Mtl	NY Rangers 3	Canadiens 3
Dec 8	**Mtl**	**Colorado 2**	**Canadiens 4**
Dec 10	**Mtl**	**St. Louis 3**	**Canadiens 4 (P/OT)**
Dec 12	NJ	Canadiens 2	New Jersey 5
Dec 13	Bos	Canadiens 2	Boston 4
Dec 15	Mtl	Philadelphia 3	Canadiens 1
Dec 19	Buf	Canadiens 0	Buffalo 1
Dec 20	**Mtl**	**Ottawa 1**	**Canadiens 4**
Dec 22	Mtl	Edmonton 3	Canadiens 3
Dec 23	Ott	Canadiens 3	Ottawa 4 (P/OT)
Dec 27	**Pit**	**Canadiens 1**	**Pittsburgh 0**
Dec 29	Col	Canadiens 1	Colorado 1
Dec 31	**Cal**	**Canadiens 3**	**Calgary 2**
Jan 2	**Edm**	**Canadiens 5**	**Edmonton 3**
Jan 3	**Van**	**Canadiens 4**	**Vancouver 2**
Jan 7	Mtl	Boston 2	Canadiens 1 (P/OT)
Jan 8	**NYI**	**Canadiens 8**	**NY Islanders 2**
Jan 12	**TB**	**Canadiens 6**	**Tampa Bay 3**
Jan 14	Phi	Canadiens 3	Philadelphia 3
Jan 21	**Mtl**	**Boston 2**	**Canadiens 4**
Jan 24	Mtl	Carolina 4	Canadiens 3
Jan 25	Mtl	New Jersey 3	Canadiens 1
Jan 29	**Phi**	**Canadiens 3**	**Philadelphia 2**
Jan 31	Mtl	Ottawa 4	Canadiens 3
Feb 1	**Car**	**Canadiens 6**	**Carolina 3**
Feb 4	NYI	Canadiens 2	NY Islanders 4
Feb 7	Mtl	Buffalo 4	Canadiens 1
Feb 25	Mtl	Pittsburgh 6	Canadiens 2
Feb 28	Tor	Canadiens 0	Toronto 4
Mar 4	**Dal**	**Canadiens 3**	**Dallas 1**
Mar 5	StL	Canadiens 0	St Louis 4
Mar 7	Mtl	Buffalo 2	Canadiens 1
Mar 9	**Mtl**	**Florida 1**	**Canadiens 6**
Mar 11	Mtl	Vancouver 2	Canadiens 2
Mar 12	**Mtl**	**NY Rangers 1**	**Canadiens 4**
Mar 14	**Mtl**	**New Jersey 2**	**Canadiens 4**
Mar 16	Mtl	Calgary 3	Canadiens 3
Mar 18	NYR	Canadiens 1	NY Rangers 2 (P/OT)
Mar 19	Chi	Canadiens 0	Chicago 1
Mar 21	Mtl	Anaheim 5	Canadiens 4
Mar 25	**TB**	**Canadiens 2**	**Tampa Bay 1 (P/OT)**
Mar 26	Flo	Canadiens 4	Florida 5
Mar 28	**Mtl**	**Tampa Bay 2**	**Canadiens 8**
Mar 31	Car	Canadiens 3	Carolina 3
Apr 1	**Flo**	**Canadiens 4**	**Florida 3**
Apr 4	Mtl	Carolina 1	Canadiens 0
Apr 6	Was	Canadiens 2	Washington 2
Apr 7	**NYR**	**Canadiens 3**	**NY Rangers 2**
Apr 10	Buf	Canadiens 1	Buffalo 2
Apr 11	Mtl	NY Islanders 3	Canadiens 3
Apr 15	Mtl	Boston 6	Canadiens 2
Apr 16	**Ott**	**Canadiens 2**	**Ottawa 0**
Apr 18	Mtl	Buffalo 3	Canadiens 3

1998-1999

32-39-11 - 75 PTS

#	PO.		PJ GP	B G	A A	PTS PTS	+/- +/-	PUN PIM	AN PP	DN SH	BG GW	T S
8	AD	Mark Recchi	61	12	35	47	-4	28	3	0	2	152
11	C	Saku Koivu	65	14	30	44	-7	38	4	2	0	145
25	C	V. Damphousse	65	12	24	36	-7	46	3	2	2	147
38	D	Vladimir Malakhov	62	13	21	34	-7	77	8	0	3	143
26	AG	Martin Rucinsky	73	17	17	34	-25	50	5	0	1	180
27	AG	Shayne Corson	63	12	20	32	-10	147	7	0	4	142
17	AG	Benoit Brunet	60	14	17	31	-1	31	4	2	0	115
23	AD	Turner Stevenson	69	10	17	27	6	88	0	0	2	102
5	D	Stéphane Quintal	82	8	19	27	-23	84	1	1	4	159
49	AG	Brian Savage	54	16	10	26	-14	20	5	0	4	124
37	C	Patrick Poulin	81	8	17	25	6	21	0	1	1	87
34	C	Sergei Zholtok	70	7	15	22	-12	6	2	0	3	102
22	D	Eric Weinrich	66	6	12	18	-12	77	4	0	1	95
44	AD	Jonas Hoglund	74	8	10	18	-5	16	1	0	0	122
43	D	Patrice Brisebois	54	3	9	12	-8	28	1	0	1	90
55	D	Igor Ulanov	76	3	9	12	-3	109	0	0	0	55
24	C	Scott Thornton	47	7	4	11	-2	87	1	0	1	56
52	D	Craig Rivet	66	2	8	10	-3	66	0	0	0	39
21	AD	Jason Dawe	37	4	5	9	0	14	1	0	1	52
28	AD	Dainius Zubrus	17	3	5	8	-3	4	0	0	1	31
29	D	Brett Clark	61	2	2	4	-3	16	0	0	0	36
15	C	Éric Houde	8	1	1	2	-2	2	0	0	1	4
22	D	Dave Manson	11	0	2	2	-3	48	0	0	0	11
20	D	Scott Lachance	17	1	1	2	-2	11	0	0	0	22
48	D	Miloslav Guren	12	0	1	1	-1	4	0	0	0	11
46	C	Matt Higgins	25	1	0	1	-2	0	0	0	0	12
42	AD	Jonathan Delisle	1	0	0	0	0	0	0	0	0	0
14	AG	Terry Ryan	1	0	0	0	0	5	0	0	0	0
53	D	Sylvain Blouin	5	0	0	0	0	19	0	0	0	1
3	D	Brad Brown	5	0	0	0	0	21	0	0	0	0
30	AD	Jean-François Jomphe	6	0	0	0	0	0	0	0	0	4
45	C	Arron Asham	7	0	0	0	-4	0	0	0	0	5
56	D	Alain Nasreddine	8	0	0	0	1	33	0	0	0	1
35	AG	Andrei Bashkirov	10	0	0	0	-3	0	0	0	0	4
36	AG	Dave Morissette	10	0	0	0	1	52	0	0	0	2
6	C	Trent McCleary	46	0	0	0	-1	29	0	0	0	18

	PJ GP	V W	D L	N T	BL SO	MINS MINS	BC GA	MOY GAA	T S	PCT. PCT.
Frédéric Chabot	11	1	3	0	0	430	16	2.23	188	.915
Jeff Hackett	53	24	20	9	5	3091	117	2.27	1360	.914
Jocelyn Thibault	10	3	4	2	1	529	23	2.61	250	.908
José Théodore	18	4	12	0	1	913	50	3.29	406	.877

EN UN COUP D'OEIL / AT A GLANCE

Président / President: Ronald Corey
Directeur général / General Manager: Réjean Houle
Entraîneur-chef / Head Coach: Alain Vigneault
Capitaine / Team Captain: Vincent Damphousse

PATINOIRE / HOME RINK

- Le Centre Molson avec une capacité de 21 273 places.
- The Molson Centre with a 21,273 seating capacity.

CLASSEMENT / RANKING

RANG DIVISION RANK DIVISION	RANG CONFÉRENCE RANK CONFERENCE
5	11

DATE	À/AT	VIS.	LOCAL
Oct 10	**Mtl**	**NY Rangers 1**	**Canadiens 7**
Oct 13	**Mtl**	**Anaheim 0**	**Canadiens 1**
Oct 16	Was	Canadiens 2	Washington 2
Oct 17	Mtl	Buffalo 4	Canadiens 3
Oct 19	Mtl	Chicago 2	Canadiens 1
Oct 21	**Mtl**	**Ottawa 2**	**Canadiens 3**
Oct 24	Mtl	Detroit 3	Canadiens 0
Oct 28	Mtl	Boston 9	Canadiens 2
Oct 29	Bos	Canadiens 1	Boston 1
Oct 31	Ott	Canadiens 1	Ottawa 5
Nov 4	**NYR**	**Canadiens 4**	**NY Rangers 1**
Nov 7	**Mtl**	**NY Islanders 2**	**Canadiens 4**
Nov 9	**Mtl**	**Philadelphia 1**	**Canadiens 5**
Nov 11	NJ	Canadiens 0	New Jersey 3
Nov 12	NYI	Canadiens 0	NY Islanders 4
Nov 14	Mtl	Edmonton 4	Canadiens 1
Nov 17	Car	Canadiens 4	Carolina 5
Nov 19	**Mtl**	**Canadiens 4**	**Calgary 3**
Nov 21	Mtl	Colorado 3	Canadiens 2
Nov 27	Bos	Canadiens 1	Boston 5
Nov 28	Mtl	Pittsburgh 4	Canadiens 3
Nov 30	**Mtl**	**Los Angeles 1**	**Canadiens 3**
Dec 2	Car	Canadiens 1	Carolina 4
Dec 4	NJ	Canadiens 1	New Jersey 1
Dec 5	Mtl	Toronto 4	Canadiens 3 (P/OT)
Dec 9	Phx	Canadiens 2	Phoenix 4
Dec 11	Dal	Canadiens 2	Dallas 3
Dec 12	Nas	Canadiens 2	Nashville 2
Dec 14	Mtl	Phoenix 2	Canadiens 2
Dec 18	Buf	Canadiens 2	Buffalo 4
Dec 19	Mtl	New Jersey 1	Canadiens 1
Dec 21	Mtl	Dallas 2	Canadiens 2
Dec 23	Ott	Canadiens 1	Ottawa 3,
Dec 26	**Tor**	**Canadiens 2**	**Toronto 1**
Dec 29	**Edm**	**Canadiens 5**	**Edmonton 2**
Dec 31	**Cal**	**Canadiens 2**	**Calgary 1**
Jan 2	**Van**	**Canadiens 2**	**Vancouver 1**
Jan 4	Col	Canadiens 3	Colorado 4
Jan 7	**Mtl**	**Tampa Bay 1**	**Canadiens 4**
Jan 9	**Mtl**	**NY Islanders 2**	**Canadiens 3**
Jan 11	**Mtl**	**St. Louis 1**	**Canadiens 3**
Jan 12	Det	Canadiens 1	Detroit 5
Jan 15	**Was**	**Canadiens 3**	**Washington 0**
Jan 16	**Mtl**	**NY Rangers 0**	**Canadiens 3**
Jan 18	Mtl	Washington 4	Canadiens 4
Jan 21	Chi	Canadiens 0	Chicago 3
Jan 26	**TB**	**Canadiens 2**	**Tampa Bay 1**
Jan 27	Flo	Canadiens 1	Florida 2
Jan 30	Mtl	Carolina 3	Canadiens 1
Jan 31	Mtl	Pittsburgh 5	Canadiens 3
Feb 3	**Mtl**	**Vancouver 1**	**Canadiens 2**
Feb 4	Phi	Canadiens 2	Philadelphia 5
Feb 6	**Mtl**	**Buffalo 2**	**Canadiens 3**
Feb 9	Pit	Canadiens 2	Pittsburgh 3 (P/OT)
Feb 11	Buf	Canadiens 2	Buffalo 5
Feb 13	**Mtl**	**Florida 0**	**Canadiens 4**
Feb 17	**NYR**	**Canadiens 6**	**NY Rangers 3**
Feb 18	**Phi**	**Canadiens 3**	**Philadelphia 1**
Feb 20	Tor	Canadiens 2	Toronto 3 (P/OT)
Feb 25	Ott	Canadiens 1	Ottawa 3
Feb 27	**Mtl**	**Ottawa 1**	**Canadiens 4**
Mar 2	**Mtl**	**Philadelphia 1**	**Canadiens 4**
Mar 3	Pit	Canadiens 4	Pittsburgh 4
Mar 6	Mtl	Tampa Bay 6	Canadiens 1
Mar 8	Mtl	Florida 5	Canadiens 2
Mar 11	**StL**	**Canadiens 3**	**St Louis 0**
Mar 13	**Mtl**	**Toronto 1**	**Canadiens 2**
Mar 18	**Mtl**	**Nashville 2**	**Canadiens 3**
Mar 20	Mtl	Washington 1	Canadiens 0
Mar 22	Mtl	San Jose 1	Canadiens 1
Mar 24	**Edm**	**Canadiens 2**	**Edmonton 0**
Mar 25	Cal	Canadiens 1	Calgary 2
Mar 27	Van	Canadiens 1	Vancouver 5
Apr 1	Mtl	Boston 3	Canadiens 2
Apr 3	**Mtl**	**Buffalo 1**	**Canadiens 2**
Apr 5	Bos	Canadiens 0	Boston 3
Apr 7	**Mtl**	**Carolina 0**	**Canadiens 2**
Apr 8	NYI	Canadiens 1	NY Islanders 3
Apr 10	Mtl	New Jersey 6	Canadiens 2
Apr 13	TB	Canadiens 2	Tampa Bay 2
Apr 14	Flo	Canadiens 2	Florida 3 (P/OT)
Apr 17	**Mtl**	**Toronto 2**	**Canadiens 3**

35-34-9-4 - 83 PTS

n° #	PO. PO.	PJ GP	B G	A A	PTS PTS	+/- +/-	PUN PIM	AN PP	DN SH	BG GW	T S
26	AG Martin Rucinsky	80	25	24	49	1	70	7	1	4	242
15	AD Dainius Zubrus	73	14	28	42	-1	54	3	0	1	139
34	C Sergei Zholtok	68	26	12	38	2	28	9	0	7	163
43	D Patrice Brisebois	54	10	25	35	-1	18	5	0	2	88
14	C Trevor Linden	50	13	17	30	-3	34	4	0	3	87
49	AG Brian Savage	38	17	12	29	-4	19	6	1	5	107
17	AG Benoit Brunet	50	14	15	29	3	13	6	1	2	103
22	D Eric Weinrich	77	4	25	29	4	39	2	0	0	120
27	AG Shayne Corson	70	8	20	28	-2	115	2	0	1	121
32	AD Oleg Petrov	44	2	24	26	10	8	1	0	0	96
11	C Saku Koivu	24	3	18	21	7	14	1	0	0	53
23	AD Turner Stevenson	64	8	13	21	-1	61	0	0	2	94
28	D Karl Dykhuis	67	7	12	19	-3	40	3	1	0	64
52	D Craig Rivet	61	3	14	17	11	76	0	0	1	71
63	C Craig Darby	76	7	10	17	-14	14	0	1	2	90
51	D Francis Bouillon	74	3	13	16	-7	38	2	0	1	76
37	C Patrick Poulin	82	10	5	15	-15	17	0	1	2	82
40	C Jesse Bélanger	16	3	6	9	2	2	0	0	0	21
29	AD Jim Cummins	47	3	5	8	-5	92	0	0	0	33
45	C Arron Asham	33	4	2	6	-7	24	0	1	1	29
55	D Igor Ulanov	43	1	5	6	-11	76	0	0	0	33
20	D Scott Lachance	57	0	6	6	-4	22	0	0	0	41
24	C Scott Thornton	35	2	3	5	-7	70	0	0	1	36
47	AG Juha Lind	13	1	2	3	-2	4	0	0	0	6
44	D Sheldon Souray	19	3	0	3	7	44	0	0	0	39
48	D Miloslav Guren	24	1	2	3	-5	12	1	0	0	20
61	AD Jason Ward	32	2	1	3	-1	10	1	0	0	24
24	D Christian Laflamme	15	0	2	2	-5	8	0	0	0	6
71	C Mike Ribeiro	19	1	1	2	-6	2	1	0	0	18
21	D Barry Richter	23	0	2	2	-5	8	0	0	0	13
46	C Matt Higgins	25	0	2	2	-6	4	0	0	0	9
6	C Trent McCleary	12	1	0	1	2	4	0	0	0	4
44	D Stéphane Robidas	1	0	0	0	0	0	0	0	0	0
36	AG Dave Morissette	1	0	0	0	0	5	0	0	0	0
35	AG Andrei Bashkirov	2	0	0	0	0	0	0	0	0	0
38	D Vladimir Malakhov	7	0	0	0	0	4	0	0	0	7

	PJ GP	V W	D L	N T	BL SO	MINS MINS	BC GA	MOY GAA	T S	PCT. PCT.
José Théodore	30	12	13	2	5	1655	58	2.10	717	.919
Jeff Hackett	56	23	25	7	3	3301	132	2.40	1543	.914

EN UN COUP D'OEIL / AT A GLANCE

Président / President: Pierre Boivin
Directeur général / General Manager: Réjean Houle
Entraîneur-chef / Head Coach: Alain Vigneault
Capitaine / Team Captain: Saku Koivu

PATINOIRE / HOME RINK

- Le Centre Molson avec une capacité de 21 273 places.
- The Molson Centre with a 21,273 seating capacity.

CLASSEMENT / RANKING

RANG DIVISION RANK DIVISION	RANG CONFÉRENCE RANK CONFERENCE
4	10

DATE	À/AT	VIS.	LOCAL
Oct 2	Mtl	Toronto 4	Canadiens 1
Oct 6	Edm	Canadiens 1	Edmonton 2
Oct 8	**Cal**	**Canadiens 4**	**Calgary 1**
Oct 9	Van	Canadiens 1	Vancouver 4
Oct 12	Mtl	Florida 2	Canadiens 1
Oct 14	**Phi**	**Canadiens 5**	**Philadelphia 4 (P/OT)**
Oct 16	**Mtl**	**Buffalo 1**	**Canadiens 2**
Oct 18	Mtl	NY Islanders 4	Canadiens 2
Oct 20	Mtl	Colorado 2	Canadiens 1
Oct 23	Tor	Canadiens 2	Toronto 3
Oct 27	Mtl	Chicago 1	Canadiens 0
Oct 30	Mtl	NY Rangers 2	Canadiens 2
Nov 3	NJ	Canadiens 2	New Jersey 3
Nov 4	NYI	Canadiens 1	NY Islanders 2 (P/OT)
Nov 6	Ott	Canadiens 1	Ottawa 2
Nov 10	Pit	Canadiens 4	Pittsburgh 5
Nov 11	**Mtl**	**Anaheim 1**	**Canadiens 2**
Nov 13	**Mtl**	**Atlanta 2**	**Canadiens 4**
Nov 16	Mtl	San Jose 4	Canadiens 1
Nov 18	Nas	Canadiens 1	Nashville 6
Nov 20	**LA**	**Canadiens 5**	**Los Angeles 3**
Nov 22	**Ana**	**Canadiens 2**	**Anaheim 1**
Nov 23	**SJ**	**Canadiens 3**	**San Jose 2 (P/OT)**
Nov 27	**Mtl**	**Vancouver 1**	**Canadiens 2**
Dec 1	Mtl	Dallas 3	Canadiens 2
Dec 3	NYR	Canadiens 2	NY Rangers 3
Dec 4	Mtl	Philadelphia 3	Canadiens 2
Dec 7	Mtl	Calgary 3	Canadiens 3
Dec 9	**NYI**	**Canadiens 4**	**NY Islanders 2**
Dec 11	Mtl	Los Angeles 4	Canadiens 2
Dec 13	**Was**	**Canadiens 1**	**Washington 0**
Dec 16	Mtl	New Jersey 2	Canadiens 1
Dec 18	Tor	Canadiens 1	Toronto 2
Dec 20	**Mtl**	**Pittsburgh 1**	**Canadiens 5**
Dec 23	Bos	Canadiens 3	Boston 3
Dec 27	Ott	Canadiens 4	Ottawa 4
Dec 29	Mtl	Canadiens 2	Ottawa 3
Jan 2	Mtl	NY Rangers 2	Canadiens 2
Jan 4	Was	Canadiens 1	Washington 6
Jan 6	StL	Canadiens 3	St Louis 4
Jan 7	Col	Canadiens 1	Colorado 4
Jan 11	**Mtl**	**Detroit 0**	**Canadiens 3**
Jan 14	**Buf**	**Canadiens 2**	**Buffalo 1**
Jan 15	Mtl	Boston 2	Canadiens 2
Jan 19	**Mtl**	**NY Islanders 0**	**Canadiens 3**
Jan 22	**Mtl**	**Pittsburgh 2**	**Canadiens 4**
Jan 24	Car	Canadiens 2	Carolina 3 (P/OT)
Jan 29	Mtl	Philadelphia 2	Canadiens 2
Jan 30	**Mtl**	**Carolina 0**	**Canadiens 3**
Feb 2	Flo	Canadiens 1	Florida 3
Feb 3	**TB**	**Canadiens 2**	**Tampa Bay 1 (P/OT)**
Feb 8	Mtl	Edmonton 5	Canadiens 4 (P/OT)
Feb 10	Mtl	Washington 1	Canadiens 0
Feb 12	**Mtl**	**Ottawa 4**	**Canadiens 5**
Feb 14	**Mtl**	**Florida 1**	**Canadiens 4**
Feb 16	**Atl**	**Canadiens 5**	**Atlanta 1**
Feb 17	**Car**	**Canadiens 3**	**Carolina 0**
Feb 19	**Mtl**	**Toronto 1**	**Canadiens 2**
Feb 22	**Mtl**	**Phoenix 0**	**Canadiens 1**
Feb 24	**Mtl**	**New Jersey 2**	**Canadiens 3 (P/OT)**
Feb 26	Mtl	Washington 3	Canadiens 0
Feb 27	NJ	Canadiens 0	New Jersey 3
Mar 1	**Chi**	**Canadiens 4**	**Chicago 1**
Mar 2	**Bos**	**Canadiens 5**	**Boston 2**
Mar 4	Tor	Canadiens 3	Toronto 4
Mar 6	**Mtl**	**Atlanta 2**	**Canadiens 3**
Mar 8	**Pit**	**Canadiens 3**	**Pittsburgh 0**
Mar 10	**Buf**	**Canadiens 3**	**Buffalo 2**
Mar 11	Mtl	Boston 5	Canadiens 3
Mar 14	Mtl	Tampa Bay 4	Canadiens 3
Mar 16	Phi	Canadiens 1	Philadelphia 1
Mar 18	**Mtl**	**Carolina 2**	**Canadiens 3**
Mar 20	Buf	Canadiens 1	Buffalo 4
Mar 22	Atl	Canadiens 1	Atlanta 1
Mar 25	Flo	Canadiens 2	Florida 4
Mar 26	**TB**	**Canadiens 3**	**Tampa Bay 1**
Mar 29	**Mtl**	**Boston 3**	**Canadiens 4**
Apr 1	Mtl	Buffalo 2	Canadiens 0
Apr 2	Det	Canadiens 5	Detroit 6 (P/OT)
Apr 5	**NYR**	**Canadiens 3**	**NY Rangers 0**
Apr 6	**Mtl**	**Tampa Bay 1**	**Canadiens 5**
Apr 8	Mtl	Ottawa 3	Canadiens 1



2000-2001

28-40-8-6 - 70 PTS

nº #	PO. PO.	PJ GP	B G	A A	PTS PTS	+/- +/-	PUN PIM	AN PP	DN SH	BG GW	T S
11	C Saku Koivu	54	17	30	47	2	40	7	0	3	113
32	AD Oleg Petrov	81	17	30	47	-11	24	4	2	1	158
49	AG Brian Savage	62	21	24	45	-13	26	12	0	1	172
26	AG Martin Rucinsky	57	16	22	38	-5	66	5	1	4	141
43	D Patrice Brisebois	77	15	21	36	-31	28	11	0	4	178
14	C Trevor Linden	57	12	21	33	-3	52	6	0	3	96
63	C Craig Darby	78	12	16	28	-17	16	0	1	0	97
25	C Chad Kilger	43	9	16	25	-1	34	1	1	1	75
22	D Eric Weinrich	60	6	19	25	-1	34	2	0	1	81
15	AD Dainius Zubrus	49	12	12	24	-7	30	3	0	0	70
79	D Andrei Markov	63	6	17	23	-6	18	2	0	0	82
37	C Patrick Poulin	52	9	11	20	1	13	0	0	4	65
8	AD Jim Campbell	57	9	11	20	-3	53	6	0	1	81
28	D Karl Dykhuis	67	8	9	17	9	44	2	0	1	66
17	AG Benoit Brunet	35	3	11	14	-4	12	0	0	0	61
56	D Stéphane Robidas	65	6	6	12	0	14	1	0	0	77
34	C Sergei Zholtok	32	1	10	11	-15	8	0	0	0	78
78	C Éric Landry	51	4	7	11	-9	43	2	0	0	54
44	D Sheldon Souray	52	3	8	11	-11	95	0	0	2	103
20	AG Richard Zednik	12	3	6	9	-2	10	1	0	0	23
47	AG Juha Lind	47	3	4	7	-4	4	0	0	2	36
51	D Francis Bouillon	29	0	6	6	3	26	0	0	0	24
38	C Jan Bulis	12	0	5	5	-1	0	0	0	0	20
88	C Xavier Delisle	14	3	2	5	-5	6	1	0	0	15
54	D Patrick Traverse	19	2	3	5	-8	10	0	0	0	16
45	C Arron Asham	46	2	3	5	-9	59	0	0	0	32
40	C Éric Chouinard	13	1	3	4	0	0	1	0	0	11
35	AG Andrei Bashkirov	18	0	3	3	-2	0	0	0	0	22
20	AG P.J. Stock	20	1	2	3	-1	32	0	0	0	9
52	D Craig Rivet	26	1	2	3	-8	36	0	0	0	22
24	D Christian Laflamme	39	0	3	3	-11	42	0	0	0	16
55	D Matthieu Descôteaux	5	1	1	2	-2	4	1	0	0	6
39	AG Johan Witehall	26	1	1	2	0	6	0	0	0	18
29	D Darryl Shannon	7	0	1	1	-4	6	0	0	0	6
29	AG Gino Odjick	13	1	0	1	0	44	0	0	0	11
71	C Mike Ribeiro	2	0	0	0	0	2	0	0	0	3
38	D Barry Richter	2	0	0	0	-1	2	0	0	0	0
83	AG Éric Bertrand	3	0	0	0	0	0	0	0	0	0
39	D Enrico Ciccone	3	0	0	0	-1	14	0	0	0	0
46	C Matt Higgins	6	0	0	0	-2	2	0	0	0	3
23	AG Francis Bélanger	10	0	0	0	-3	29	0	0	0	2
61	AD Jason Ward	12	0	0	0	3	12	0	0	0	4

	PJ GP	V W	D L	N T	BL SO	MINS MINS	BC GA	MOY GAA	T S	PCT. PCT.
Mathieu Garon	11	4	5	1	2	589	24	2.44	233	.897
José Théodore	59	20	29	5	2	3298	141	2.57	1546	.909
Jeff Hackett	19	4	10	2	0	998	54	3.25	477	.887
Éric Fichaud	2	0	2	0	0	62	4	3.87	32	.875

EN UN COUP D'OEIL / AT A GLANCE

Président / President: Pierre Boivin
Directeur général / General Manager: Réjean Houle
Entraîneur-chef / Head Coach: Alain Vigneault & Michel Therrien
Capitaine / Team Captain: Saku Koivu

PATINOIRE / HOME RINK

- Le Centre Molson avec une capacité de 21 273 places.
- The Molson Centre with a 21,273 seating capacity.

CLASSEMENT / RANKING

RANG DIVISION RANK DIVISION	RANG CONFÉRENCE RANK CONFERENCE
5	11

DATE	À/AT	VIS.	LOCAL
Oct 6	NJ	Canadiens 4	New Jersey 8
Oct 7	Tor	Canadiens 0	Toronto 2
Oct 10	**Mtl**	**Edmonton 2**	**Canadiens 5**
Oct 11	NYR	Canadiens 1	NY Rangers 3
Oct 14	**Mtl**	**Chicago 4**	**Canadiens 5 (P/OT)**
Oct 17	**Mtl**	**Buffalo 3**	**Canadiens 4**
Oct 19	Phi	Canadiens 3	Philadelphia 3
Oct 21	**Mtl**	**Carolina 2**	**Canadiens 5**
Oct 24	Mtl	Minnesota 2	Canadiens 2
Oct 27	NYI	Canadiens 1	NY Islanders 2
Oct 28	Mtl	NY Islanders 2	Canadiens 1
Nov 1	Mtl	Detroit 4	Canadiens 2
Nov 3	Buf	Canadiens 4	Buffalo 5
Nov 4	Mtl	NY Rangers 5	Canadiens 2
Nov 8	**Flo**	**Canadiens 4**	**Florida 2**
Nov 10	TB	Canadiens 1	Tampa Bay 3
Nov 11	Dal	Canadiens 0	Dallas 2
Nov 14	Mtl	Tampa Bay 1	Canadiens 0
Nov 17	Was	Canadiens 3	Washington 4
Nov 18	Mtl	Toronto 6	Canadiens 1
Nov 21	Mtl	Florida 4	Canadiens 1
Nov 23	**Atl**	**Canadiens 6**	**Atlanta 0**
Nov 25	Mtl	Buffalo 5	Canadiens 3
Nov 27	**Mtl**	**Atlanta 2**	**Canadiens 3**
Nov 29	**Edm**	**Canadiens 3**	**Edmonton 2**
Nov 30	**Van**	**Canadiens 4**	**Vancouver 3**
Dec 2	Cal	Canadiens 1	Calgary 1
Dec 5	Mtl	Buffalo 3	Canadiens 2
Dec 8	Ott	Canadiens 0	Ottawa 1
Dec 9	Mtl	Ottawa 4	Canadiens 2
Dec 13	Mtl	Calgary 3	Canadiens 1
Dec 15	NJ	Canadiens 1	New Jersey 2
Dec 16	Mtl	Pittsburgh 4	Canadiens 4
Dec 18	Mtl	Columbus 2	Canadiens 0
Dec 21	**Mtl**	**Nashville 2**	**Canadiens 4**
Dec 23	Mtl	Toronto 5	Canadiens 2
Dec 27	Van	Canadiens 2	Vancouver 3
Dec 30	Edm	Canadiens 2	Edmonton 3 (P/OT)
Dec 31	Cal	Canadiens 4	Calgary 5 (P/OT)
Jan 2	**NYI**	**Canadiens 3**	**NY Islanders 0**
Jan 5	**Pit**	**Canadiens 4**	**Pittsburgh 3**
Jan 6	Ott	Canadiens 3	Ottawa 4
Jan 10	Mtl	Boston 2	Canadiens 1
Jan 12	**Atl**	**Canadiens 3**	**Atlanta 0**
Jan 13	**Mtl**	**Phoenix 2**	**Canadiens 5**
Jan 16	Mtl	Carolina 3	Canadiens 2 (P/OT)
Jan 18	**Mtl**	**Tampa Bay 1**	**Canadiens 3**
Jan 20	Mtl	NY Rangers 2	Canadiens 2
Jan 23	Mtl	St Louis 5	Canadiens 2
Jan 24	Pit	Canadiens 1	Pittsburgh 3
Jan 27	**Mtl**	**Washington 2**	**Canadiens 4**
Jan 28	**Mtl**	**Ottawa 1**	**Canadiens 4**
Jan 31	NYR	Canadiens 2	NY Rangers 4
Feb 1	**Bos**	**Canadiens 3**	**Boston 0**
Feb 6	Mtl	New Jersey 4	Canadiens 0
Feb 10	**Mtl**	**NY Islanders 3**	**Canadiens 5**
Feb 11	**Buf**	**Canadiens 4**	**Buffalo 3**
Feb 13	Mtl	Colorado 3	Canadiens 2 (P/OT)
Feb 17	Mtl	Washington 6	Canadiens 3
Feb 18	Ott	Canadiens 0	Ottawa 4
Feb 21	Mtl	Vancouver 2	Canadiens 1
Feb 23	Was	Canadiens 1	Washington 3
Feb 24	Tor	Canadiens 1	Toronto 5
Feb 27	**Phi**	**Canadiens 3**	**Philadelphia 2**
Feb 28	**Mtl**	**Pittsburgh 2**	**Canadiens 4**
Mar 3	**Mtl**	**Philadelphia 1**	**Canadiens 3**
Mar 6	LA	Canadiens 3	Los Angeles 4
Mar 7	Ana	Canadiens 2	Anaheim 4
Mar 10	Phx	Canadiens 3	Phoenix 3
Mar 12	SJ	Canadiens 0	San Jose 3
Mar 14	**Car**	**Canadiens 6**	**Carolina 3**
Mar 17	Mtl	Boston 3	Canadiens 2
Mar 20	Mtl	Florida 3	Canadiens 3
Mar 22	Bos	Canadiens 2	Boston 3 (P/OT)
Mar 24	Mtl	Atlanta 3	Canadiens 2
Mar 26	**Car**	**Canadiens 4**	**Carolina 2**
Mar 28	Flo	Canadiens 2	Florida 2
Mar 29	**TB**	**Canadiens 6**	**Tampa Bay 2**
Mar 31	**Mtl**	**Toronto 1**	**Canadiens 4**
Apr 2	Bos	Canadiens 2	Boston 3 (P/OT)
Apr 5	**Mtl**	**Philadelphia 2**	**Canadiens 3 (P/OT)**
Apr 7	Mtl	New Jersey 2	Canadiens 0

2001-2002

36-31-12-3 - 87 PTS

n° #	PO. PO.	PJ GP	B G	A A	PTS PTS	+/- +/-	PUN PIM	AN PP	DN SH	BG GW	T S
94	C Yanic Perreault	82	27	29	56	-3	40	6	0	7	156
20	AG Richard Zednik	82	22	22	44	-3	59	4	0	3	249
93	C Doug Gilmour	70	10	31	41	-7	48	5	0	2	78
14	AD Oleg Petrov	75	24	17	41	-4	12	3	1	6	152
90	C Joé Juneau	70	8	28	36	-3	10	1	0	1	96
43	D Patrice Brisebois	71	4	29	33	9	25	2	1	1	95
24	AD Andreas Dackell	79	15	18	33	-3	24	2	3	2	83
49	AG Brian Savage	47	14	15	29	-14	30	7	0	2	117
52	D Craig Rivet	82	8	17	25	1	76	0	0	0	90
79	D Andrei Markov	56	5	19	24	-1	24	2	0	1	73
25	AG Chad Kilger	75	8	15	23	-7	27	0	1	2	87
38	C Jan Bulis	53	9	10	19	-2	8	1	0	3	87
71	C Mike Ribeiro	43	8	10	18	-11	12	3	0	0	48
5	D Stéphane Quintal	75	6	10	16	-7	87	1	0	1	85
27	C Shaun Van Alllen	54	6	9	15	5	20	0	1	1	28
28	D Karl Dykhuis	80	5	7	12	16	32	0	0	1	85
56	D Stéphane Robidas	56	1	10	11	-25	14	1	0	0	68
95	AG Sergei Berezin	29	4	6	10	3	4	3	0	1	80
45	C Arron Asham	35	5	4	9	7	55	0	0	0	30
26	AG Martin Rucinsky	18	2	6	8	-1	12	1	0	0	41
44	D Sheldon Souray	34	3	5	8	-5	62	1	0	0	56
29	AG Gino Odjick	36	4	4	8	3	104	0	0	0	40
22	AD Donald Audette	13	1	5	6	1	8	0	0	1	33
54	D Patrick Traverse	25	2	3	5	-7	14	2	0	0	24
51	D Francis Bouillon	28	0	5	5	-5	33	0	0	0	24
37	AG Patrick Poulin	28	0	5	5	6	6	0	0	0	15
36	C Marcel Hossa	10	3	1	4	2	2	0	0	0	20
22	AG Bill Lindsay	13	1	3	4	0	23	0	0	0	14
11	C Saku Koivu	3	0	2	2	0	0	0	0	0	2
17	AG Benoit Brunet	16	0	2	2	-4	4	0	0	0	19
39	AG Reid Simpson	25	1	1	2	0	63	0	0	1	9
78	C Éric Landry	2	0	1	1	2	0	0	0	0	0
46	C Benoit Gratton	8	1	0	1	-5	8	0	0	0	8
59	D Martti Jarventie	1	0	0	0	2	0	0	0	0	0
63	C Craig Darby	2	0	0	0	0	0	0	0	0	0

	PJ GP	V W	D L	N T	BL SO	MINS MINS	BC GA	MOY GAA	T S	PCT. PCT.
Olivier Michaud	1	0	0	0	0	18	0	0.00	14	1.000
José Théodore	67	30	24	10	7	3864	136	2.11	1972	.931
Jeff Hackett	15	5	5	2	0	717	38	3.18	395	.904
Stéphane Fiset	2	0	1	0	0	109	7	3.85	60	.883
Mathieu Garon	5	1	4	0	0	261	19	4.37	147	.871

EN UN COUP D'OEIL / AT A GLANCE

Président / President: Pierre Boivin
Directeur général / General Manager: André Savard
Entraîneur-chef / Head Coach: Michel Therrien
Capitaine / Team Captain: Saku Koivu

PATINOIRE / HOME RINK

- Le Centre Molson avec une capacité de 21 273 places.
- The Molson Centre with a 21,273 seating capacity.

CLASSEMENT / RANKING

RANG DIVISION RANK DIVISION	RANG CONFÉRENCE RANK CONFERENCE	RÉSULTATS EN SÉRIES PLAYOFF RESULT
4	8	**DF** / SF (Ronde 2 / Round 2)

DATE	À/AT	VIS.	LOCAL
Oct 4	**Ott**	**Canadiens 6**	**Ottawa 4**
Oct 6	Mtl	Toronto 2	Canadiens 2
Oct 9	**Mtl**	**Anaheim 1**	**Canadiens 3**
Oct 12	**Clb**	**Canadiens 3**	**Columbus 1**
Oct 13	**Mtl**	**New Jersey 1**	**Canadiens 3**
Oct 15	Mtl	NY Rangers 2	Canadiens 1
Oct 19	Was	Canadiens 1	Washington 4
Oct 20	Mtl	Buffalo 3	Canadiens 1
Oct 26	**Buf**	**Canadiens 5**	**Buffalo 2**
Oct 27	Mtl	Philadelphia 5	Canadiens 1
Oct 30	Edm	Canadiens 1	Edmonton 3
Nov 1	Van	Canadiens 0	Vancouver 4
Nov 3	Cal	Canadiens 2	Calgary 6
Nov 6	Mtl	Colorado 1	Canadiens 1
Nov 8	**Mtl**	**Nashville 1**	**Canadiens 3**
Nov 10	**Mtl**	**NY Islanders 2**	**Canadiens 3**
Nov 11	NYR	Canadiens 2	NY Rangers 3
Nov 13	Bos	Canadiens 3	Boston 5
Nov 17	**Mtl**	**Florida 0**	**Canadiens 1 (P/OT)**
Nov 20	**Mtl**	**Boston 2**	**Canadiens 3**
Nov 22	**Atl**	**Canadiens 5**	**Atlanta 2**
Nov 24	**Mtl**	**Washington 3**	**Canadiens 5**
Nov 27	**Mtl**	**Atlanta 1**	**Canadiens 5**
Nov 29	NYI	Canadiens 1	NY Islanders 1
Dec 1	Mtl	NY Rangers 3	Canadiens 1
Dec 3	Mtl	Chicago 3	Canadiens 2
Dec 5	Mtl	New Jersey 2	Canadiens 1
Dec 8	Mtl	Phoenix 3	Canadiens 3
Dec 10	**Mtl**	**Minnesota 0**	**Canadiens 4**
Dec 12	Atl	Canadiens 3	Atlanta 3
Dec 13	**Phi**	**Canadiens 3**	**Philadelphia 2**
Dec 15	Tor	Canadiens 4	Toronto 6
Dec 17	Mtl	Tampa Bay 4	Canadiens 3
Dec 19	**Pit**	**Canadiens 3**	**Pittsburgh 1**
Dec 20	Bos	Canadiens 0	Boston 5
Dec 22	**Mtl**	**Los Angeles 1**	**Canadiens 2**
Dec 26	Buf	Canadiens 1	Buffalo 3
Dec 28	StL	Canadiens 0	St Louis 3
Dec 29	NYI	Canadiens 5	NY Islanders 6 (P/OT)
Jan 3	Van	Canadiens 2	Vancouver 5
Jan 5	**Cal**	**Canadiens 4**	**Calgary 2**
Jan 6	Edm	Canadiens 6	Edmonton 7
Jan 8	Min	Canadiens 2	Minnesota 4
Jan 10	**Mtl**	**NY Islanders 0**	**Canadiens 4**
Jan 12	Tor	Canadiens 1	Toronto 1
Jan 14	Mtl	Philadelphia 5	Canadiens 3
Jan 16	**Mtl**	**Washington 0**	**Canadiens 2**
Jan 17	Car	Canadiens 1	Carolina 1
Jan 19	**TB**	**Canadiens 5**	**Tampa Bay 1**
Jan 21	Flo	Canadiens 5	Florida 7
Jan 23	**Was**	**Canadiens 5**	**Washington 3**
Jan 26	Mtl	Ottawa 1	Canadiens 1
Jan 27	**Mtl**	**San Jose 1**	**Canadiens 3**
Jan 30	Mtl	Boston 4	Canadiens 3 (P/OT)
Feb 5	**NJ**	**Canadiens 1**	**New Jersey 0**
Feb 7	**Mtl**	**Canadiens 1**	**Pittsburgh 0**
Feb 9	Tor	Canadiens 1	Toronto 4
Feb 11	Mtl	Detroit 3	Canadiens 2
Feb 26	Mtl	Ottawa 5	Canadiens 2
Feb 27	**Chi**	**Canadiens 3**	**Chicago 2**
Mar 2	Mtl	Carolina 4	Canadiens 3
Mar 4	**Mtl**	**Atlanta 3**	**Canadiens 5**
Mar 6	**Mtl**	**Boston 3**	**Canadiens 5**
Mar 8	Buf	Canadiens 0	Buffalo 3
Mar 9	Mtl	Toronto 1	Canadiens 1
Mar 11	NYR	Canadiens 1	NY Rangers 2
Mar 14	Mtl	Dallas 3	Canadiens 3
Mar 16	**Mtl**	**Carolina 2**	**Canadiens 3**
Mar 18	Car	Canadiens 1	Carolina 1
Mar 20	**Flo**	**Canadiens 4**	**Florida 1**
Mar 22	TB	Canadiens 3	Tampa Bay 3
Mar 23	Nas	Canadiens 1	Nashville 5
Mar 26	Mtl	Florida 2	Canadiens 1
Mar 28	**Mtl**	**Tampa Bay 1**	**Canadiens 2**
Mar 30	**Mtl**	**Pittsburgh 1**	**Canadiens 2 (P/OT)**
Apr 1	**Pit**	**Canadiens 3**	**Pittsburgh 0**
Apr 4	**Phi**	**Canadiens 3**	**Philadelphia 1**
Apr 6	**Mtl**	**Columbus 1**	**Canadiens 4**
Apr 7	**Ott**	**Canadiens 3**	**Ottawa 1**
Apr 9	**Mtl**	**Ottawa 3**	**Canadiens 4**
Apr 12	NJ	Canadiens 2	New Jersey 5
Apr 13	Mtl	Buffalo 3	Canadiens 0

2002-2003

30-35-8-9 - 77 PTS

nº #	PO.	PJ GP	B G	A A	PTS PTS	+/- +/-	PUN PIM	AN PP	DN SH	BG GW	T S
11	C Saku Koivu	82	21	50	71	5	72	5	1	5	147
20	AD Richard Zednik	80	31	19	50	4	79	9	0	2	250
94	C Yanic Perreault	73	24	22	46	-11	30	7	0	4	145
38	C Jan Bulis	82	16	24	40	9	30	0	0	2	160
79	D Andrei Markov	79	13	24	37	13	34	3	0	2	159
93	C Doug Gilmour	61	11	19	30	-6	36	3	0	0	85
43	D Patrice Brisebois	73	4	25	29	-14	32	1	0	1	105
24	AD Andreas Dackell	73	7	18	25	-5	24	0	0	1	74
14	AD Oleg Petrov	53	7	16	23	-2	16	2	0	2	87
82	AD Donald Audette	54	11	12	23	-7	19	4	0	4	118
90	C Joé Juneau	72	6	16	22	-10	20	0	0	2	88
52	D Craig Rivet	82	7	15	22	1	71	3	0	2	118
21	AD Randy McKay	75	6	13	19	-14	72	2	0	0	52
71	C Mike Ribeiro	52	5	12	17	-3	6	2	0	0	57
25	AG Chad Kilger	60	9	7	16	-4	21	0	0	1	60
37	AD Niklas Sundström	33	5	9	14	3	8	0	0	1	35
27	AD Mariusz Czerkawski	43	5	9	14	-7	16	1	0	0	77
81	AG Marcel Hossa	34	6	7	13	3	14	2	0	1	51
54	D Patrick Traverse	65	0	13	13	-9	24	0	0	0	63
5	D Stéphane Quintal	67	5	5	10	-4	70	0	0	0	73
17	AD Jason Ward	8	3	2	5	3	0	0	0	0	10
28	D Karl Dykhuis	65	1	4	5	-5	34	0	0	0	24
51	D Francis Bouillon	20	3	1	4	-1	2	0	1	0	30
22	AG Bill Lindsay	19	0	2	2	-1	23	0	0	0	7
8	D Mike Komisarek	21	0	1	1	-6	28	0	0	0	26
36	D François Beauchemin	1	0	0	0	-1	0	0	0	0	1
32	AG Gordie Dwyer	11	0	0	0	-2	46	0	0	0	2
53	AG Sylvain Blouin	17	0	0	0	-3	43	0	0	0	3
65	D Ron Hainsey	21	0	0	0	-1	2	0	0	0	12

	PJ GP	V W	D L	N T	BL SO	MINS MINS	BC GA	MOY GAA	T S	PCT. PCT.
Mathieu Garon	8	3	5	0	2	482	16	1.99	267	.940
Jeff Hackett	18	7	8	2	0	1063	45	2.54	606	.926
José Théodore	57	20	31	6	2	3419	165	2.90	1797	.908

EN UN COUP D'OEIL / AT A GLANCE

Président / President: Pierre Boivin
Directeur général / General Manager: André Savard
Entraîneur-chef / Head Coach: Michel Therrien & Claude Julien
Capitaine / Team Captain: Saku Koivu

PATINOIRE / HOME RINK

- En date du 1er septembre 2002, le Centre Molson change d'identité et s'appellera dorénavant le Centre Bell (capacité 21 273)
- As of September 1, 2002, the home of the Canadiens will be known as the Bell Centre (21,273 seating capacity)

CLASSEMENT / RANKING

RANG DIVISION RANK DIVISION	RANG CONFÉRENCE RANK CONFERENCE
4	10

DATE	À/AT	VIS.	LOCAL
Oct 11	**NYR**	**Canadiens 4**	**NY Rangers 1**
Oct 12	Mtl	Buffalo 6	Canadiens 1
Oct 15	Mtl	Philadelphia 6	Canadiens 2
Oct 17	**Det**	**Canadiens 3**	**Detroit 2**
Oct 19	Mtl	Toronto 2	Canadiens 2
Oct 22	Mtl	Pittsburgh 3	Canadiens 3
Oct 24	Phi	Canadiens 2	Philadelphia 6
Oct 26	**Mtl**	**Ottawa 3**	**Canadiens 5**
Oct 29	Mtl	Anaheim 2	Canadiens 2
Nov 1	Car	Canadiens 2	Carolina 2
Nov 2	**Tor**	**Canadiens 5**	**Toronto 2**
Nov 5	Mtl	St Louis 5	Canadiens 2
Nov 7	**Mtl**	**NY Islanders 0**	**Canadiens 3**
Nov 9	**Mtl**	**Los Angeles 1**	**Canadiens 3**
Nov 12	Mtl	Dallas 4	Canadiens 2
Nov 15	NJ	Canadiens 1	New Jersey 5
Nov 16	**Mtl**	**New Jersey 1**	**Canadiens 3**
Nov 18	**Mtl**	**Pittsburgh 4**	**Canadiens 5 (P/OT)**
Nov 20	**Pit**	**Canadiens 3**	**Pittsburgh 2 (P/OT)**
Nov 21	Ott	Canadiens 2	Ottawa 3
Nov 23	Mtl	Carolina 7	Canadiens 3
Nov 26	**Mtl**	**Atlanta 2**	**Canadiens 3**
Nov 29	Bos	Canadiens 2	Boston 4
Nov 30	Mtl	Philadelphia 2	Canadiens 1 (P/OT)
Dec 4	Dal	Canadiens 1	Dallas 5
Dec 6	Col	Canadiens 6	Colorado 7 (P/OT)
Dec 7	**Phx**	**Canadiens 4**	**Phoenix 2**
Dec 10	**Bos**	**Canadiens 4**	**Boston 2**
Dec 12	Mtl	Tampa Bay 3	Canadiens 2
Dec 14	**Mtl**	**Boston 2**	**Canadiens 4**
Dec 16	**Ott**	**Canadiens 3**	**Ottawa 2**
Dec 17	Mtl	San Jose 3	Canadiens 1
Dec 19	**NYR**	**Canadiens 3**	**NY Rangers 1**
Dec 21	**Mtl**	**Buffalo 2**	**Canadiens 6**
Dec 23	NYI	Canadiens 1	NY Islanders 3
Dec 27	Ott	Canadiens 2	Ottawa 3 (P/OT)
Dec 28	Pit	Canadiens 2	Pittsburgh 3
Dec 31	Cal	Canadiens 1	Calgary 1
Jan 2	Van	Canadiens 2	Vancouver 3
Jan 4	Edm	Canadiens 4	Edmonton 5 (P/OT)
Jan 7	NJ	Canadiens 2	New Jersey 3
Jan 9	**Mtl**	**NY Rangers 2**	**Canadiens 3**
Jan 11	Mtl	Buffalo 3	Canadiens 2
Jan 13	**Mtl**	**Calgary 2**	**Canadiens 4**
Jan 15	Atl	Canadiens 0	Atlanta 1
Jan 16	Phi	Canadiens 1	Philadelphia 4
Jan 18	Mtl	Toronto 3	Canadiens 2 (P/OT)
Jan 20	**Flo**	**Canadiens 3**	**Florida 2**
Jan 22	TB	Canadiens 2	Tampa Bay 2
Jan 25	Mtl	Washington 1	Canadiens 1
Jan 26	**Mtl**	**Chicago 3**	**Canadiens 4**
Jan 28	**Mtl**	**Florida 3**	**Canadiens 6**
Jan 30	NYI	Canadiens 1	NY Islanders 3
Feb 4	Mtl	Atlanta 4	Canadiens 3
Feb 6	Bos	Canadiens 3	Boston 6
Feb 8	Tor	Canadiens 1	Toronto 3
Feb 9	**Was**	**Canadiens 2**	**Washington 0**
Feb 11	**Mtl**	**Boston 1**	**Canadiens 3**
Feb 13	Mtl	Columbus 2	Canadiens 1 (P/OT)
Feb 15	**Mtl**	**Edmonton 2**	**Canadiens 3**
Feb 18	Mtl	Florida 3	Canadiens 0
Feb 19	Buf	Canadiens 1	Buffalo 2 (P/OT)
Feb 22	Mtl	Toronto 5	Canadiens 3
Feb 24	Was	Canadiens 1	Washington 4
Feb 27	Mtl	Minnesota 6	Canadiens 3
Mar 1	Mtl	Vancouver 1	Canadiens 1
Mar 5	Ana	Canadiens 1	Anaheim 3
Mar 6	SJ	Canadiens 3	San Jose 4 (P/OT)
Mar 8	LA	Canadiens 1	Los Angeles 2
Mar 10	**Nas**	**Canadiens 3**	**Nashville 1**
Mar 12	**Flo**	**Canadiens 4**	**Florida 0**
Mar 13	**Atl**	**Canadiens 4**	**Atlanta 2**
Mar 15	Mtl	Tampa Bay 2	Canadiens 1
Mar 18	Mtl	New Jersey 1	Canadiens 0
Mar 20	Mtl	NY Islanders 6	Canadiens 3
Mar 22	**Mtl**	**Carolina 3**	**Canadiens 5**
Mar 25	Mtl	Washington 4	Canadiens 3 (P/OT)
Mar 28	Buf	Canadiens 1	Buffalo 4
Mar 29	Mtl	Ottawa 3	Canadiens 1
Mar 31	**Car**	**Canadiens 4**	**Carolina 0**
Apr 2	TB	Canadiens 1	Tampa Bay 2
Apr 5	**Mtl**	**NY Rangers 4**	**Canadiens 5**

2003-2004

41-30-7-4 - 93 PTS

n° #	PO. PO.	PJ GP	B G	A A	PTS PTS	+/- +/-	PUN PIM	AN PP	DN SH	BG GW	T S
71	C Mike Ribeiro	81	20	45	65	15	34	7	0	5	103
73	AD Michael Ryder	81	25	38	63	10	26	10	0	4	215
11	C Saku Koivu	68	14	41	55	-5	52	5	0	3	112
20	AD Richard Zednik	81	26	24	50	5	63	7	0	9	218
44	D Sheldon Souray	63	15	20	35	4	104	6	1	3	186
94	C Yanic Perreault	69	16	15	31	-10	40	5	0	3	114
43	D Patrice Brisebois	71	4	27	31	17	22	2	0	0	96
38	C Jan Bulis	72	13	17	30	-8	30	1	1	4	147
79	D Andrei Markov	69	6	22	28	-2	20	2	0	0	105
26	AD Pierre Dagenais	50	17	10	27	15	24	4	0	3	149
37	AD Niklas Sundström	66	8	12	20	3	18	0	0	2	67
51	D Francis Bouillon	73	2	16	18	1	70	0	0	0	86
22	C Steve Bégin	52	10	5	15	6	41	0	1	1	91
90	C Joé Juneau	70	5	10	15	-4	20	2	1	1	76
17	AD Jason Ward	53	5	7	12	3	21	2	0	1	56
24	AD Andreas Dackell	60	4	8	12	8	10	0	0	0	50
52	D Craig Rivet	80	4	8	12	-1	98	2	0	1	96
82	AD Donald Audette	23	3	5	8	-4	16	0	0	0	41
5	D Stéphane Quintal	73	3	5	8	10	82	0	0	0	86
34	C Jim Dowd	14	3	2	5	6	6	0	1	0	13
25	AG Chad Kilger	36	2	2	4	2	14	0	0	0	29
8	D Mike Komisarek	46	0	4	4	4	34	0	0	0	40
27	AD Alex Kovalev	12	1	2	3	-4	12	0	0	1	29
15	AG Darren Langdon	64	0	3	3	-2	135	0	0	0	22
65	D Ron Hainsey	11	1	1	2	3	4	0	0	0	11
81	AG Marcel Hossa	15	1	1	2	-3	8	0	0	0	19
46	C Benoit Gratton	4	0	1	1	0	4	0	0	0	3
32	AG Gordie Dwyer	2	0	0	0	0	7	0	0	0	0
88	C C. Higgins	2	0	0	0	0	0	0	0	0	0
35	AG Tomas Plekanec	2	0	0	0	0	0	0	0	0	0
76	AD Jozef Balej	4	0	0	0	-1	0	0	0	0	4
28	D Karl Dykhuis	9	0	0	0	-2	2	0	0	0	6

	PJ GP	V W	D L	N T	BL SO	MINS MINS	BC GA	MOY GAA	T S	PCT. PCT.
José Théodore	67	33	28	5	6	3961	150	2.27	1860	.919
Mathieu Garon	19	8	6	2	0	1003	38	2.27	480	.921

EN UN COUP D'OEIL / AT A GLANCE

Président / President: Pierre Boivin
Directeur général / General Manager: Bob Gainey
Entraîneur-chef / Head Coach: Claude Julien
Capitaine / Team Captain: Saku Koivu

PATINOIRE / HOME RINK

- Le Centre Bell (capacité 21 273)
- Bell Centre (21,273 seating capacity)

CLASSEMENT / RANKING

RANG DIVISION RANK DIVISION	RANG CONFÉRENCE RANK CONFERENCE	RÉSULTATS EN SÉRIES PLAYOFF RESULT
4	7	**DF / SF** (Ronde 2 / Round 2)

DATE	À/AT	VIS.	LOCAL
Oct 9	Ott	Canadiens 2	Ottawa 5
Oct 11	**Tor**	**Canadiens 4**	**Toronto 0**
Oct 14	**Mtl**	**Washington 1**	**Canadiens 5**
Oct 16	**Mtl**	**Pittsburgh 1**	**Canadiens 4**
Oct 18	Mtl	Toronto 1	Canadiens 0
Oct 20	**Mtl**	**Detroit 1**	**Canadiens 2**
Oct 23	**Mtl**	**NY Islanders 0**	**Canadiens 3**
Oct 25	Mtl	Ottawa 6	Canadiens 2
Oct 27	Phi	Canadiens 0	Philadelphia 5
Oct 28	Mtl	Boston 2	Canadiens 0
Oct 30	**Bos**	**Canadiens 1**	**Boston 0 (P/OT)**
Nov 1	Mtl	NY Rangers 5	Canadiens 1
Nov 4	Mtl	Edmonton 4	Canadiens 2
Nov 7	Buf	Canadiens 1	Buffalo 2
Nov 8	**Mtl**	**Buffalo 0**	**Canadiens 3**
Nov 11	Mtl	Columbus 1	Canadiens 1
Nov 13	NYI	Canadiens 1	NY Islanders 3
Nov 15	**Ott**	**Canadiens 3**	**Ottawa 2**
Nov 18	Van	Canadiens 4	Vancouver 5 (P/OT)
Nov 20	Cal	Canadiens 1	Calgary 2
Nov 22	**Edm**	**Canadiens 4**	**Edmonton 3**
Nov 25	Mtl	Vancouver 5	Canadiens 2
Nov 28	**Was**	**Canadiens 5**	**Washington 3**
Nov 29	Mtl	Florida 1	Canadiens 1
Dec 2	**Mtl**	**Tampa Bay 2**	**Canadiens 3**
Dec 5	Car	Canadiens 1	Carolina 1
Dec 6	**Mtl**	**Carolina 1**	**Canadiens 3**
Dec 8	Mtl	Philadelphia 3	Canadiens 2
Dec 10	**NYR**	**Canadiens 2**	**NY Rangers 1**
Dec 12	Flo	Canadiens 2	Florida 4
Dec 13	**TB**	**Canadiens 5**	**Tampa Bay 2**
Dec 16	Mtl	Boston 1	Canadiens 1
Dec 18	**Mtl**	**Nashville 4**	**Canadiens 5 (P/OT)**
Dec 20	Tor	Canadiens 2	Toronto 4
Dec 22	**Mtl**	**Pittsburgh 1**	**Canadiens 4**
Dec 23	Was	Canadiens 2	Washington 3
Dec 27	Car	Canadiens 1	Carolina 2 (P/OT)
Dec 29	**Atl**	**Canadiens 2**	**Atlanta 1**
Dec 31	Dal	Canadiens 1	Dallas 1
Jan 3	**Mtl**	**Atlanta 1**	**Canadiens 5**
Jan 4	**Mtl**	**Washington 1**	**Canadiens 4**
Jan 6	**Mtl**	**Buffalo 1**	**Canadiens 3**
Jan 8	Mtl	Tampa Bay 4	Canadiens 1
Jan 10	**Pit**	**Canadiens 8**	**Pittsburgh 0**
Jan 13	**Mtl**	**St. Louis 2**	**Canadiens 5**
Jan 14	**Atl**	**Canadiens 2**	**Atlanta 1**
Jan 17	Mtl	NY Rangers 2	Canadiens 2
Jan 20	**Phi**	**Canadiens 4**	**Philadelphia 1**
Jan 23	NJ	Canadiens 0	New Jersey 2
Jan 24	Mtl	Toronto 4	Canadiens 1
Jan 27	Buf	Canadiens 1	Buffalo 4
Jan 29	**Min**	**Canadiens 3**	**Minnesota 2 (P/OT)**
Jan 31	Mtl	Boston 1	Canadiens 0
Feb 1	**Mtl**	**Chicago 4**	**Canadiens 6**
Feb 3	**Pit**	**Canadiens 4**	**Pittsburgh 3**
Feb 5	**Mtl**	**NY Islanders 1**	**Canadiens 2**
Feb 10	Flo	Canadiens 1	Florida 2
Feb 12	TB	Canadiens 3	Tampa Bay 5
Feb 14	Ott	Canadiens 2	Ottawa 5
Feb 17	Mtl	Atlanta 4	Canadiens 1
Feb 19	**Mtl**	**Calgary 1**	**Canadiens 4**
Feb 21	Tor	Canadiens 4	Toronto 5
Feb 23	**NYR**	**Canadiens 4**	**NY Rangers 1**
Feb 24	**Mtl**	**Ottawa 2**	**Canadiens 4**
Feb 26	**Bos**	**Canadiens 3**	**Boston 2 (P/OT)**
Feb 28	**Mtl**	**Carolina 0**	**Canadiens 1 (P/OT)**
Mar 1	**Mtl**	**New Jersey 1**	**Canadiens 2**
Mar 3	SJ	Canadiens 3	San Jose 4
Mar 5	**Phx**	**Canadiens 4**	**Phoenix 3**
Mar 6	**LA**	**Canadiens 4**	**Los Angeles 2**
Mar 8	**Ana**	**Canadiens 5**	**Anaheim 2**
Mar 11	Mtl	Florida 3	Canadiens 2 (P/OT)
Mar 13	**Mtl**	**Toronto 3**	**Canadiens 4**
Mar 16	**Mtl**	**Colorado 2**	**Canadiens 4**
Mar 19	NJ	Canadiens 1	New Jersey 1
Mar 20	**Mtl**	**New Jersey 2**	**Canadiens 3**
Mar 24	Buf	Canadiens 1	Buffalo 2
Mar 25	Mtl	Ottawa 4	Canadiens 0
Mar 27	Bos	Canadiens 2	Boston 3 (P/OT)
Mar 31	NYI	Canadiens 1	NY Islanders 5
Apr 1	Mtl	Philadelphia 2	Canadiens 0
Apr 3	**Mtl**	**Buffalo 3**	**Canadiens 6**

2005-2006

42-31-9 - 93 PTS

n° #	PO. PO.	PJ GP	B G	A A	PTS PTS	+/- +/-	PUN PIM	AN PPG	DN SHG	BG GW	T S
27	AD Alex Kovalev	69	23	42	65	-1	76	9	0	5	206
11	C Saku Koivu	72	17	45	62	1	70	5	0	4	138
73	AD Michael Ryder	81	30	25	55	-5	40	18	0	6	243
71	C Mike Ribeiro	79	16	35	51	-6	36	8	0	2	130
79	D Andrei Markov	67	10	36	46	13	74	6	1	1	88
38	C Jan Bulis	73	20	20	40	2	50	6	1	3	131
44	D Sheldon Souray	75	12	27	39	-11	116	7	1	0	202
21	C C. Higgins	80	23	15	38	-1	26	7	3	3	148
52	D Craig Rivet	82	7	27	34	-5	109	5	0	1	122
20	AG Richard Zednik	67	16	14	30	-2	48	6	0	4	161
35	C Tomas Plekanec	67	9	20	29	4	32	1	0	0	99
22	C Steve Bégin	76	11	12	23	9	113	1	2	2	134
51	D Francis Bouillon	67	3	19	22	-6	34	3	0	1	75
14	C Radek Bonk	61	6	15	21	-3	52	0	2	1	76
25	D Mathieu Dandenault	82	5	15	20	8	83	0	0	1	101
42	AG A. Perezhogin	67	9	10	19	5	38	3	0	2	109
37	AD Niklas Sundström	55	6	9	15	-6	30	0	0	2	54
26	AD Pierre Dagenais	32	5	7	12	-5	16	2	0	1	74
32	D Mark Streit	48	2	9	11	-6	28	2	0	0	52
57	AG Garth Murray	36	5	1	6	-2	44	0	0	1	25
8	D Mike Komisarek	71	2	4	6	-1	116	0	0	0	66
47	AD Aaron Downey	25	1	4	5	2	50	0	0	0	10
46	AG Andrei Kostitsyn	12	2	1	3	1	2	0	0	0	9
86	AD Jonathan Ferland	7	1	0	1	-2	2	0	0	0	9
40	C Maxim Lapierre	1	0	0	0	-1	0	0	0	0	0
3	AG Raitis Ivanans	4	0	0	0	-1	9	0	0	0	0
24	D Todd Simpson	6	0	0	0	0	14	0	0	0	6
64	D J.-Philippe Côté	8	0	0	0	2	4	0	0	0	2

	PJ GP	V W	D L	P/F O/S	BL SO	MINS MINS	BC GA	MOY GAA	T S	PCT. PCT.
Cristobal Huet	36	18	11	4	7	2103	77	2.20	1085	.929
Yann Danis	6	3	2	0	1	312	14	2.69	152	.908
José Théodore	38	17	15	5	0	2114	122	3.46	1025	.881
David Aebischer	7	4	3	0	0	418	26	3.73	240	.892

EN UN COUP D'OEIL / AT A GLANCE

Président / President: Pierre Boivin
Directeur général / General Manager: Bob Gainey
Entraîneur-chef / Head Coach: Claude Julien & Bob Gainey
Capitaine / Team Captain: Saku Koivu

PATINOIRE / HOME RINK

- Le Centre Bell (capacité 21 273)
- Bell Centre (21,273 seating capacity)

CLASSEMENT / RANKING

RANG DIVISION RANK DIVISION	RANG CONFÉRENCE RANK CONFERENCE	RÉSULTATS EN SÉRIES PLAYOFF RESULT
3	7	QF / QF (Ronde 1 / Round 1)

DATE	À/AT	VIS.	LOCAL
Oct. 5	Bos	Canadiens 2	Boston 1
Oct. 6	NYR	Canadiens 4	NY Rangers 3 (P/OT)
Oct. 8	Tor	Canadiens 5	Toronto 4
Oct. 11	Mtl	Ottawa 4	Canadiens 2
Oct. 12	Atl	Canadiens 2	Atlanta 0
Oct. 15	Mtl	Toronto 3	Canadiens 2
Oct. 18	Mtl	Boston 3	Canadiens 4
Oct. 22	Mtl	NY Islanders 3	Canadiens 4
Oct. 25	Mtl	Philadelphia 2	Canadiens 3 (P/OT)
Oct. 27	Ott	Canadiens 3	Ottawa 4 (P/OT)
Oct. 29	Mtl	NY Rangers 5	Canadiens 2
Oct. 31	NYR	Canadiens 4	NY Rangers 1
Nov. 1	Mtl	Florida 4	Canadiens 5 (P/OT)
Nov. 4	Buf	Canadiens 3	Buffalo 2
Nov. 5	Mtl	Canadiens 3	Buffalo 2
Nov. 8	Mtl	Tampa Bay 2	Canadiens 3
Nov. 10	Pit	Canadiens 2	Pittsburgh 3 (TB/SO)
Nov. 12	Mtl	Toronto 5	Canadiens 4 (P/OT)
Nov. 15	Mtl	Florida 3	Canadiens 4 (P/OT)
Nov. 18	NJ	Canadiens 3	New Jersey 5
Nov. 19	Mtl	Washington 5	Canadiens 1
Nov. 22	Mtl	Atlanta 2	Canadiens 3 (TB/SO)
Nov. 25	Buf	Canadiens 1	Buffalo 3
Nov. 26	Tor	Canadiens 3	Toronto 4 (P/OT)
Nov. 29	Ott	Canadiens 0	Ottawa 4
Dec. 1	Mtl	Buffalo 3	Canadiens 2 (P/OT)
Dec. 3	Mtl	Los Angeles 2	Canadiens 3
Dec. 10	Mtl	Anaheim 5	Canadiens 3
Dec. 13	Mtl	Phoenix 2	Canadiens 5
Dec. 15	Edm	Canadiens 3	Edmonton 5
Dec. 17	Min	Canadiens 3	Minnesota 4 (P/OT)
Dec. 20	Mtl	Ottawa 3	Canadiens 4 (TB/SO)
Dec. 23	Was	Canadiens 2	Washington 4
Dec. 26	Atl	Canadiens 0	Atlanta 4
Dec. 28	TB	Canadiens 4	Tampa Bay 3
Dec. 30	Flo	Canadiens 1	Florida 2
Dec. 31	Car	Canadiens 3	Carolina 5
Jan. 3	Mtl	Pittsburgh 6	Canadiens 4
Jan. 5	NJ	Canadiens 4	New Jersey 5
Jan. 7	Mtl	Ottawa 1	Canadiens 4
Jan. 11	Col	Canadiens 1	Colorado 2
Jan. 14	Mtl	San Jose 2	Canadiens 6
Jan. 16	Mtl	Dallas 2	Canadiens 4
Jan. 19	Cal	Canadiens 2	Calgary 3
Jan. 21	Van	Canadiens 2	Vancouver 6
Jan. 23	Car	Canadiens 3	Carolina 7
Jan. 25	Phi	Canadiens 5	Philadelphia 3
Jan. 26	Ott	Canadiens 0	Ottawa 3
Jan. 28	Tor	Canadiens 4	Toronto 3 (P/OT)
Jan. 31	Mtl	Carolina 8	Canadiens 2
Feb. 2	Bos	Canadiens 1	Boston 3
Feb. 4	Mtl	Boston 0	Canadiens 2
Feb. 5	Mtl	Philadelphia 0	Canadiens 5
Feb. 7	Mtl	Buffalo 3	Canadiens 2 (P/OT)
Feb. 9	Buf	Canadiens 3	Buffalo 2 (P/OT)
Feb. 11	Mtl	Atlanta 2	Canadiens 1 (TB/SO)
Feb. 28	NYI	Canadiens 5	NY Islanders 3
Mar. 2	Flo	Canadiens 1	Florida 0
Mar. 4	TB	Canadiens 6	Tampa Bay 2
Mar. 6	Phi	Canadiens 4	Philadelphia 5 (TB/SO)
Mar. 7	Tor	Canadiens 3	Toronto 5
Mar. 9	Bos	Canadiens 3	Boston 0
Mar. 11	Mtl	NY Rangers 0	Canadiens 1
Mar. 13	Mtl	Tampa Bay 2	Canadiens 1
Mar. 16	Mtl	Carolina 5	Canadiens 1
Mar. 18	Mtl	Pittsburgh 5	Canadiens 4
Mar. 20	Was	Canadiens 4	Washington 2
Mar. 21	NYI	Canadiens 1	NY Islanders 3
Mar. 23	Mtl	Toronto 1	Canadiens 5
Mar. 25	Mtl	Toronto 2	Canadiens 6
Mar. 26	Pit	Canadiens 6	Pittsburgh 5
Mar. 28	Mtl	NY Islanders 0	Canadiens 2
Mar. 30	Mtl	Washington 2	Canadiens 3 (P/OT)
Apr. 1	Mtl	Boston 0	Canadiens 2
Apr. 4	Mtl	Boston 3	Canadiens 5
Apr. 6	Ott	Canadiens 5	Ottawa 3
Apr. 8	Mtl	New Jersey 3	Canadiens 2
Apr. 10	Mtl	Ottawa 2	Canadiens 3
Apr. 12	Buf	Canadiens 1	Buffalo 3
Apr. 13	Bos	Canadiens 4	Boston 3
Apr. 15	Mtl	Buffalo 4	Canadiens 2
Apr. 18	Mtl	New Jersey 4	Canadiens 3

42-34-6 - 90 PTS

n° #	PO. PO.	PJ GP	B G	A A	PTS PTS	+/- +/-	PUN PIM	AN PP	DN SH	BG GW	T S
11	C Saku Koivu	81	22	53	75	-21	74	11	1	4	154
44	D Sheldon Souray	81	26	38	64	-28	135	19	1	6	224
73	AD Michael Ryder	82	30	28	58	-25	60	17	2	3	221
79	D Andrei Markov	77	6	43	49	2	56	5	0	2	128
35	C Tomas Plekanec	81	20	27	47	10	36	5	2	1	150
27	AD Alex Kovalev	73	18	29	47	-19	78	8	0	5	197
21	C C. Higgins	61	22	16	38	-11	26	8	3	3	159
32	D Mark Streit	76	10	26	36	-5	14	2	1	1	102
20	AD Mike Johnson	80	11	20	31	6	40	1	1	1	131
84	AG G. Latendresse	80	16	13	29	-20	47	5	0	3	121
15	AG Sergei Samsonov	63	9	17	26	-4	10	0	0	0	114
14	C Radek Bonk	74	13	10	23	0	54	1	2	1	111
8	D Mike Komisarek	82	4	15	19	7	96	0	2	1	78
52	D Craig Rivet	54	6	10	16	-7	96	2	0	0	58
42	AD A. Perezhogin	61	6	9	15	11	48	1	0	0	103
51	D Francis Bouillon	62	3	11	14	-10	52	1	0	1	56
40	C Maxim Lapierre	46	6	6	12	-7	24	0	1	2	82
46	AD Andrei Kostitsyn	22	1	10	11	3	6	0	0	0	38
22	C Steve Bégin	52	5	5	10	-6	46	0	0	0	64
25	D M. Dandenault	68	2	6	8	-8	40	0	0	0	54
26	D Josh Gorges	7	0	0	0	-1	0	0	0	0	0
57	AG Garth Murray	43	2	1	3	-10	32	0	0	0	28
6	D Janne Niinimaa	41	0	3	3	-13	36	0	0	0	29
47	AD Aaron Downey	21	1	0	1	-6	48	0	0	1	10
65	D Ron Hainsey	11	1	1	2	3	4	0	0	0	11
81	AG Marcel Hossa	15	1	1	2	-3	8	0	0	0	19
62	AD Duncan Milroy	21	0	1	1	-2	0	0	0	0	6
59	C Mikhaïl Grabovski	3	0	0	0	-2	0	0	0	0	5

	PJ GP	V W	D L	P/F O/S	BL SO	MINS MINS	BC GA	MOY GAA	T S	PCT. PCT.
Cristobal Huet	42	19	16	3	2	2286	107	2.81	1280	.916
David Aebischer	32	13	12	3	0	1760	93	3.17	929	.900
Jaroslav Halak	16	10	6	0	2	912	44	2.89	469	.906

EN UN COUP D'OEIL / AT A GLANCE

Président / President: Pierre Boivin
Directeur général / General Manager: Bob Gainey
Entraîneur-chef / Head Coach: Guy Carbonneau
Capitaine / Team Captain: Saku Koivu

PATINOIRE / HOME RINK

- Le Centre Bell (capacité 21 273)
- Bell Centre (21,273 seating capacity)

CLASSEMENT / RANKING

RANG DIVISION RANK DIVISION	RANG CONFÉRENCE RANK CONFERENCE
4	10

DATE	À/AT	VIS.	LOCAL
Oct 6	Buf	Canadiens 4	Buffalo 5 (TB/SO)
Oct 7	**Tor**	**Canadiens 3**	**Toronto 2 (TB/SO)**
Oct 11	**Phi**	**Canadiens 3**	**Philadelphia 1**
Oct 14	Mtl	Ottawa 3	Canadiens 2 (TB/SO)
Oct 17	**Mtl**	**Calgary 4**	**Canadiens 5**
Oct 18	Chi	Canadiens 1	Chicago 2
Oct 21	**Mtl**	**Colorado 5**	**Canadiens 8**
Oct 23	Mtl	Buffalo 4	Canadiens 1
Oct 26	**Bos**	**Canadiens 3**	**Boston 2**
Oct 28	Mtl	Toronto 5	Canadiens 4 (TB/SO)
Oct 31	**Mtl**	**Ottawa 2**	**Canadiens 4**
Nov 2	**Car**	**Canadiens 4**	**Caroline 0**
Nov 4	Mtl	New Jersey 2	Canadiens 1
Nov 7	**Mtl**	**Edmonton 2**	**Canadiens 3 (TB/SO)**
Nov 11	Tor	Canadiens 1	Toronto 5
Nov 13	**Ott**	**Canadiens 6**	**Ottawa 3**
Nov 15	**TB**	**Canadiens 3**	**Tampa Bay 1**
Nov 16	Fla	Canadiens 1	Florida 5
Nov 18	**Mtl**	**Atlanta 1**	**Canadiens 3**
Nov 22	**Mtl**	**Minnesota 2**	**Canadiens 4**
Nov 24	**Buf**	**Canadiens 2**	**Buffalo 1 (P/OT)**
Nov 25	Mtl	Philadelphie 4	Canadiens 2
Nov 28	**Mtl**	**Florida 0**	**Canadiens 1 (TB/SO)**
Nov 30	Car	Canadiens 2	Carolina 4
Dec 2	**Mtl**	**Toronto 3**	**Canadiens 4 (TB/SO)**
Dec 4	Mtl	Boston 6	Canadiens 5
Dec 6	NJ	Canadiens 1	New Jersey 2 **(P/OT)**
Dec 7	**NYI**	**Canadiens 4**	**NY Islanders 2**
Dec 9	Mtl	Buffalo 3	Canadiens 2 (TB/SO)
Dec 12	**Mtl**	**Boston 3**	**Canadiens 4**
Dec 14	**Mtl**	**Tampa Bay 2**	**Canadiens 4**
Dec 16	**Mtl**	**Pittsburgh 3**	**Canadiens 6**
Dec 19	**Buf**	**Canadiens 5**	**Buffalo 2**
Dec 21	**Mtl**	**Philadelphia 2**	**Canadiens 4**
Dec 23	Bos	Canadiens 2	Boston 4
Dec 27	**Was**	**Canadiens 4**	**Washington 1**
Dec 29	Fla	Canadiens 1	Florida 3
Dec 30	TB	Canadiens 1	Tampa Bay 3
Jan 2	**Mtl**	**Tampa Bay 2**	**Canadiens 5**
Jan 4	Was	Canadiens 1	Washington 5
Jan 6	Mtl	NY Rangers 4	Canadiens 3
Jan 7	Mtl	New Jersey 3	Canadiens 0
Jan 9	**Mtl**	**Atlanta 2**	**Canadiens 4**
Jan 11	**Phi**	**Canadiens 4**	**Philadelphia 2**
Jan 13	Ott	Canadiens 3	Ottawa 8
Jan 15	Det	Canadiens 0	Detroit 2
Jan 16	Mtl	Vancouver 4	Canadiens 0
Jan 18	**Atl**	**Canadiens 4**	**Atlanta 1**
Jan 20	**Mtl**	**Buffalo 3**	**Canadiens 4**
Jan 27	Tor	Canadiens 1	Toronto 4
Jan 29	**Mtl**	**Ottawa 1**	**Canadiens 3**
Feb 1	Pit	Canadiens 4	Pittsburgh 5 (TB/SO)
Feb 3	Mtl	NY Islanders 4	Canadiens 2
Feb 4	**Mtl**	**Pittsburgh 3**	**Canadiens 4 (P/OT)**
Feb 6	Mtl	Carolina 2	Canadiens 1
Feb 8	Ott	Canadiens 1	Ottawa 4
Feb 10	Mtl	Ottawa 5	Canadiens 3
Feb 13	Mtl	Florida 1	Canadiens 0
Feb 14	NJ	Canadiens 2	New Jersey 5
Feb 17	Mtl	Caroline 5	Canadiens 3
Feb 18	**CBJ**	**Canadiens 3**	**Columbus 2**
Feb 20	**Mtl**	**Washington 3**	**Canadiens 5**
Feb 22	**Nsh**	**Canadiens 6**	**Nashville 5 (TB/SO)**
Feb 24	NYI	Canadiens 2	NY Islanders 3
Feb 26	**Mtl**	**Toronto 4**	**Canadiens 5**
Feb 27	NYR	Canadiens 0	NY Rangers 4
Mar 2	Buf	Canadiens 5	Buffalo 8
Mar 3	Bos	Canadiens 1	Boston 3
Mar 8	Atl	Canadiens 2	Atlanta 6
Mar 10	**StL**	**Canadiens 4**	**St. Louis 3**
Mar 13	**Mtl**	**NY Islanders 3**	**Canadiens 5**
Mar 16	Pit	Canadiens 3	Pittsburgh 6
Mar 17	**Mtl**	**Toronto 2**	**Canadiens 3 (TB/SO)**
Mar 20	**Mtl**	**Boston 0**	**Canadiens 1**
Mar 22	**Bos**	**Canadiens 6**	**Boston 3**
Mar 24	**Mtl**	**Washington 1**	**Canadiens 4**
Mar 27	**Mtl**	**NY Rangers 4**	**Canadiens 6**
Mar 30	Ott	Canadiens 2	Ottawa 5
Mar 31	**Mtl**	**Buffalo 3**	**Canadiens 4**
Apr 3	**Mtl**	**Boston 0**	**Canadiens 2**
Apr 5	NYR	Canadiens 1	NY Rangers 3
Apr 7	Tor	Canadiens 5	Toronto 6

47-25-10 - 104 PTS

n° #		PO. PO.	PJ GP	B G	A A	PTS PTS	+/- +/-	PUN PIM	AN PPG	DN SHG	BG GW	T S
27	AD	Alex Kovalev	82	35	49	84	18	70	17	0	5	230
14	C	Tomas Plekanec	81	29	40	69	15	42	12	2	6	186
32	D	Mark Streit	81	13	49	62	-6	28	7	0	5	165
79	D	Andrei Markov	82	16	42	58	1	63	10	1	2	145
11	C	Saku Koivu	77	16	40	56	-4	93	8	0	3	150
46	AG	Andrei Kostitsyn	78	26	27	53	15	29	12	0	5	156
21	AG	C. Higgins	82	27	25	52	0	22	12	0	5	241
73	AD	Michael Ryder	70	14	17	31	-4	30	1	0	2	134
84	AD	G. Latendresse	73	16	11	27	-2	41	2	0	3	116
74	AG	Sergei Kostitsyn	52	9	18	27	9	51	3	1	0	49
44	D	Roman Hamrlik	77	5	21	26	7	38	3	0	3	129
20	C	Bryan Smolinski	64	8	17	25	-6	20	1	0	2	89
40	C	Maxim Lapierre	53	7	11	18	5	60	0	0	0	68
8	D	Mike Komisarek	75	4	13	17	9	101	0	0	1	75
25	AD	M. Dandenault	61	9	5	14	-11	34	0	1	0	69
6	AD	Tom Kostopoulos	67	7	6	13	-3	113	0	3	1	98
28	C	Kyle Chipchura	36	4	7	11	-1	10	0	0	0	36
71	D	Patrice Brisebois	43	3	8	11	-2	26	2	0	0	42
54	C	Mikhaïl Grabovski	24	3	6	9	-4	8	0	0	1	23
26	D	Josh Gorges	62	0	9	9	0	32	0	0	0	41
22	AG	Steve Bégin	44	3	5	8	0	48	0	0	0	67
51	D	Francis Bouillon	74	2	6	8	9	61	0	0	0	60
3	D	Ryan O'Byrne	33	1	6	7	7	45	0	0	0	10
31	G	Carey Price	41	0	2	2	-	0	0	0	0	0
39	G	Cristobal Huet	39	0	1	1	-	0	0	0	0	0
45	C	Corey Locke	1	0	0	0	-1	0	0	0	0	1
70	AG	Gregory Stewart	1	0	0	0	0	5	0	0	0	2
36	AD	Matt D'Agostini	1	0	0	0	0	2	0	0	0	0
57	AG	Garth Murray	1	0	0	0	0	0	0	0	0	0
41	G	Jaroslav Halak	6	0	0	0	-	0	0	0	0	0

	PJ GP	V W	D L	P/F O/S	BL SO	MINS MINS	BC GA	MOY GAA	T S	PCT. PCT.
Carey Price	41	24	12	3	3	2413	103	2.56	1282	.920
Jaroslav Halak	6	2	1	1	1	284	10	2.11	151	.934
Cristobal Huet	39	21	12	0	2	2278	97	2.55	1150	.916

EN UN COUP D'OEIL / AT A GLANCE

Président / President: Pierre Boivin
Directeur général / General Manager: Bob Gainey
Entraîneur-chef / Head Coach: Guy Carbonneau
Capitaine / Team Captain: Saku Koivu

PATINOIRE / HOME RINK

- Le Centre Bell (capacité 21 273)
- Bell Centre (21,273 seating capacity)

CLASSEMENT / RANKING

RANG DIVISION RANK DIVISION	RANG CONFÉRENCE RANK CONFERENCE	RÉSULTATS EN SÉRIES PLAYOFF RESULT
1	1	DF / SF (Ronde 2 / Round 2)

DATE	À/AT	VIS.	LOCAL
Oct 3	**Car**	**Canadiens 3**	**Carolina 2 (P/OT)**
Oct 6	Tor	Canadiens 3	Toronto 4 (P/OT)
Oct 10	**Pit**	**Canadiens 3**	**Pittsburgh 2**
Oct 13	Mtl	Carolina 3	Canadiens 1
Oct 16	Mtl	Florida 2	Canadiens 1 (TB/SO)
Oct 18	Ott	Canadiens 3	Ottawa 4
Oct 20	**Mtl**	**Buffalo 2**	**Canadiens 4**
Oct 22	**Mtl**	**Boston 1**	**Canadiens 6**
Oct 26	**Car**	**Canadiens 7**	**Carolina 4**
Oct 27	**Pit**	**Canadiens 4**	**Pittsburgh 3 (TB/SO)**
Oct 30	Mtl	Atlanta 3	Canadiens 2 (TB/SO)
Nov 1	**Mtl**	**Philadelphie 2**	**Canadiens 5**
Nov 3	Mtl	Toronto 3	Canadiens 2
Nov 5	**Mtl**	**Buffalo 0**	**Canadiens 2**
Nov 8	**Bos**	**Canadiens 2**	**Boston 1**
Nov 10	Ott	Canadiens 1	Ottawa 3
Nov 13	**Tor**	**Canadiens 4**	**Toronto 3 (P/OT)**
Nov 16	Buf	Canadiens 1	Buffalo 4
Nov 17	**Mtl**	**Boston 4**	**Canadiens 7**
Nov 19	Mtl	Ottawa 4	Canadiens 2
Nov 21	**NYI**	**Canadiens 4**	**NY Islanders 1**
Nov 23	Buf	Canadiens 2	Buffalo 4
Nov 24	Mtl	Buffalo 3	Canadiens 0
Nov 27	**Tor**	**Canadiens 4**	**Toronto 3 (TB/SO)**
Nov 30	NJ	Canadiens 0	New Jersey 4
Dec 1	Mtl	Nashville 5	Canadiens 4 (TB/SO)
Dec 4	Mtl	Detroit 4	Canadiens 1
Dec 6	**Bos**	**Canadiens 4**	**Boston 2**
Dec 8	Mtl	Carolina 5	Canadiens 1
Dec 11	Mtl	Tampa Bay 3	Canadiens 2 (TB/SO)
Dec 13	**Phi**	**Canadiens 4**	**Philadelphia 1**
Dec 15	**Mtl**	**Toronto 1**	**Canadiens 4**
Dec 18	Mtl	Florida 3	Canadiens 2
Dec 20	**Wsh**	**Canadiens 5**	**Washington 2**
Dec 22	Atl	Canadiens 2	Atlanta 3 (TB/SO)
Dec 23	Dal	Canadiens 1	Dallas 4
Dec 27	**TB**	**Canadiens 5**	**Tampa Bay 2**
Dec 28	**Fla**	**Canadiens 5**	**Florida 1**
Dec 30	NYR	Canadiens 3	NY Rangers 4 (TB/SO)
Jan 3	**Mtl**	**Tampa Bay 3**	**Canadiens 6**
Jan 5	Mtl	Washington 5	Canadiens 4 (P/OT)
Jan 8	**Mtl**	**Chicago 3**	**Canadiens 4 (P/OT)**
Jan 10	**Bos**	**Canadiens 5**	**Boston 2**
Jan 12	NYR	Canadiens 1	NY Rangers 4
Jan 15	**NYI**	**Canadiens 3**	**NY Islanders 1**
Jan 17	**Atl**	**Canadiens 3**	**Atlanta 2 (TB/SO)**
Jan 19	Mtl	Pittsburgh 2	Canadiens 0
Jan 22	**Mtl**	**Boston 2**	**Canadiens 8**
Jan 24	**NJ**	**Canadiens 4**	**New Jersey 3**
Jan 29	**Mtl**	**Washington 0**	**Canadiens 4**
Jan 31	Wsh	Canadiens 4	Washington 5 (P/OT)
Feb 2	**Mtl**	**NY Islanders 1**	**Canadiens 4**
Feb 3	Mtl	NY Rangers 5	Canadiens 3
Feb 5	**Mtl**	**Ottawa 3**	**Canadiens 4**
Feb 7	Mtl	Toronto 4	Canadiens 2
Feb 9	Ott	Canadiens 1	Ottawa 6
Feb 12	TB	Canadiens 2	Tampa Bay 3
Feb 13	**Fla**	**Canadiens 2**	**Florida 1 (P/OT)**
Feb 16	**Mtl**	**Philadelphia 0**	**Canadiens 1**
Feb 17	**Phi**	**Canadiens 5**	**Philadelphia 3**
Feb 19	**Mtl**	**NY Rangers 5**	**Canadiens 6 (TB/SO)**
Feb 21	Mtl	Pittsburgh 5	Canadiens 4
Feb 23	Mtl	Columbus 3	Canadiens 0
Feb 26	**Mtl**	**Atlanta 1**	**Canadiens 5**
Feb 29	**Buf**	**Canadiens 6**	**Buffalo 2**
Mar 1	**Mtl**	**New Jersey 1**	**Canadiens 2**
Mar 3	SJ	Canadiens 4	San Jose 6
Mar 6	**Phx**	**Canadiens 4**	**Phoenix 2**
Mar 8	**LA**	**Canadiens 5**	**Los Angeles 2**
Mar 9	Ana	Canadiens 1	Anaheim 3
Mar 11	**Mtl**	**New Jersey 0**	**Canadiens 4**
Mar 13	Mtl	Ottawa 3	Canadiens 0
Mar 15	**Mtl**	**NY Islanders 0**	**Canadiens 3**
Mar 18	Mtl	St. Louis 4	Canadiens 3 (TB/SO)
Mar 20	**Bos**	**Canadiens 4**	**Boston 2**
Mar 22	**Mtl**	**Boston 2**	**Canadiens 3 (TB/SO)**
Mar 24	**Mtl**	**Ottawa 5**	**Canadiens 7**
Mar 28	**Buf**	**Canadiens 4**	**Buffalo 3 (P/OT)**
Mar 29	Tor	Canadiens 2	Toronto 4
Apr 1	**Ott**	**Canadiens 3**	**Ottawa 0**
Apr 3	**Mtl**	**Buffalo 1**	**Canadiens 3**
Apr 5	**Mtl**	**Toronto 1**	**Canadiens 3**

41-30-11 - 93 PTS

n° #	PO. PO.	PJ GP	B G	A A	PTS PTS	+/- +/-	PUN PIM	AN PPG	DN SHG	BG GW	T S
27	R Alexei Kovalev	78	26	39	65	-5	74	11	1	4	209
79	D Andrei Markov	78	12	52	64	-2	36	7	0	3	165
11	C Saku Koivu	65	16	34	50	4	44	5	0	5	123
46	L Andrei Kostitsyn	74	23	18	41	-7	50	6	0	2	169
13	L Alex Tanguay	50	16	25	41	13	34	5	0	3	76
14	C Tomas Plekanec	80	20	19	39	-9	54	6	3	2	202
20	C Robert Lang	50	18	21	39	6	36	8	1	3	101
44	D Roman Hamrlik	81	6	27	33	4	62	0	0	0	143
40	C Maxim Lapierre	79	15	13	28	9	76	1	2	2	165
84	L G. Latendresse	56	14	12	26	4	45	1	0	2	117
21	L C. Higgins	57	12	11	23	-1	22	2	2	1	151
74	L Sergei Kostitsyn	56	8	15	23	-3	64	5	0	1	74
26	D Josh Gorges	81	4	19	23	12	37	2	0	0	63
6	R Tom Kostopoulos	78	8	14	22	-1	106	0	1	0	121
36	R Matt D'Agostini	53	12	9	21	-17	16	3	0	1	116
71	D Patrice Brisebois	62	5	13	18	-3	19	4	0	1	68
2	D Mathieu Schneider	23	5	12	17	-2	14	5	0	2	46
25	R M. Dandenault	41	4	8	12	7	17	0	0	0	46
67	L Max Pacioretty	34	3	8	11	-3	27	1	0	0	57
8	D Mike Komisarek	66	2	9	11	0	121	0	0	0	56
22	L Steve Begin	42	6	4	10	-5	27	0	0	1	65
51	D Francis Bouillon	54	5	4	9	-7	53	0	0	1	51
3	D Ryan O'Byrne	37	0	5	5	-7	58	0	0	0	14
15	C Glen Metropolit	21	2	1	3	-4	13	0	0	0	19
28	C Kyle Chipchura	13	0	3	3	-6	5	0	0	0	5
17	R Georges Laraque	33	0	2	2	-6	61	0	0	0	15
68	D Yannick Weber	3	0	1	1	-1	2	0	0	0	6
70	L Gregory Stewart	20	0	1	1	-4	32	0	0	0	16
31	G Carey Price	52	0	1	1	-	4	0	0	0	0
80	C Ben Maxwell	7	0	0	0	-1	2	0	0	0	2
24	D Alex Henry	2	0	0	0	-2	10	0	0	0	0
53	D Doug Janik	2	0	0	0	-1	2	0	0	0	0
38	G Marc Denis	1	0	0	0	-	0	0	0	0	0
41	G Jaroslav Halak	34	0	0	0	-	0	0	0	0	0

	PJ GP	V W	D L	P OT	BL SO	MINS MINS	BC GA	MOY GAA	T S	PCT. PCT.
Carey Price	52	23	16	10	1	3036	143	2.83	1513	.905
Jaroslav Halak	34	18	14	1	1	1931	92	2.86	1077	.915
Marc Denis	1	0	0	0	0	20	1	3.00	7	.857

EN UN COUP D'OEIL / AT A GLANCE

Président / President: Pierre Boivin
Directeur général / General Manager: Bob Gainey
Entraîneur-chef / Head Coach: Guy Carbonneau & Bob Gainey
Capitaine / Team Captain: Saku Koivu

PATINOIRE / HOME RINK

- Le Centre Bell (capacité 21 273)
- Bell Centre (21,273 seating capacity)

CLASSEMENT / RANKING

RANG DIVISION RANK DIVISION	RANG CONFÉRENCE RANK CONFERENCE	RÉSULTATS EN SÉRIES PLAYOFF RESULT
2	8	QF / QF (Ronde 1 / Round 1)

DATE	À/AT	VIS.	LOCAL
Oct 10	Buf	Canadiens 1	Buffalo 2 (TB/SO)
Oct 11	**Tor**	**Canadiens 6**	**Toronto 1**
Oct 13	**Phi**	**Canadiens 5**	**Philadelphia 3**
Oct 15	**Mtl**	**Boston 3**	**Canadiens 4**
Oct 18	**Mtl**	**Phoenix 1**	**Canadiens 4**
Oct 20	**Mtl**	**Florida 1**	**Canadiens 3**
Oct 25	Mtl	Anaheim 6	Canadiens 4
Oct 28	**Mtl**	**Carolina 2**	**Canadiens 3 (TB/SO)**
Oct 30	**Min**	**Canadiens 2**	**Minnesota 1**
Nov 1	**NYI**	**Canadiens 5**	**NY Islanders 4**
Nov 7	CBJ	Canadiens 3	Columbus 4 (TB/SO)
Nov 8	Tor	Canadiens 3	Toronto 6
Nov 11	**Mtl**	**Ottawa 0**	**Canadiens 4**
Nov 13	Bos	Canadiens 1	Boston 6
Nov 15	Mtl	Philadelphia 2	Canadiens 1
Nov 16	**STL**	**Canadiens 3**	**St. Louis 2 (TB/SO)**
Nov 18	Car	Canadiens 1	Carolina 2
Nov 20	**Ott**	**Canadiens 3**	**Ottawa 2 (TB/SO)**
Nov 22	Mtl	Boston 3	Canadiens 2 (TB/SO)
Nov 24	Mtl	NY Islanders 4	Canadiens 3 (TB/SO)
Nov 26	**Det**	**Canadiens 3**	**Detroit 1**
Nov 28	Wsh	Canadiens 0	Washington 3
Nov 29	**Mtl**	**Buffalo 2**	**Canadiens 3**
Dec 2	**Mtl**	**Atlanta 4**	**Canadiens 5**
Dec 4	**Mtl**	**NY Rangers 2**	**Canadiens 6**
Dec 6	Mtl	New Jersey 2	Canadiens 1 (P/OT)
Dec 9	**Mtl**	**Calgary 1**	**Canadiens 4**
Dec 11	Mtl	Tampa Bay 3	Canadiens 1
Dec 13	Mtl	Washington 2	Canadiens 1
Dec 16	Car	Canadiens 2	Carolina 3
Dec 18	**Mtl**	**Philadelphia 2**	**Canadiens 5**
Dec 20	**Mtl**	**Buffalo 3**	**Canadiens 4 (P/OT)**
Dec 21	Mtl	Carolina 3	Canadiens 2 (P/OT)
Dec 27	**Pit**	**Canadiens 3**	**Pittsburgh 2**
Dec 29	**Fla**	**Canadiens 5**	**Florida 2**
Dec 30	**TB**	**Canadiens 2**	**Tampa Bay 1 (TB/SO)**
Jan 2	NJ	Canadiens 1	New Jersey 4
Jan 4	**Mtl**	**Florida 5**	**Canadiens 6 (TB/SO)**
Jan 7	**NYR**	**Canadiens 6**	**NY Rangers 3**
Jan 8	**Mtl**	**Toronto 2**	**Canadiens 6**
Jan 10	**Mtl**	**Washington 4**	**Canadiens 5**
Jan 13	Bos	Canadiens 1	Boston 3
Jan 15	**Mtl**	**Nashville 2**	**Canadiens 3**
Jan 17	**Ott**	**Canadiens 5**	**Ottawa 4 (TB/SO)**
Jan 20	Atl	Canadiens 2	Atlanta 4
Jan 21	NJ	Canadiens 2	New Jersey 5
Jan 27	TB	Canadiens 3	Tampa Bay 5
Jan 29	Fla	Canadiens 1	Florida 5
Jan 31	**Mtl**	**Los Angeles 3**	**Canadiens 4**
Feb 1	Mtl	Boston 3	Canadiens 1
Feb 3	**Mtl**	**Pittsburgh 2**	**Canadiens 4**
Feb 6	Buf	Canadiens 2	Buffalo 3
Feb 7	Mtl	Toronto 5	Canadiens 2
Feb 9	Cgy	Canadiens 2	Calgary 6
Feb 11	Edm	Canadiens 2	Edmonton 7
Feb 13	**Col**	**Canadiens 4**	**Colorado 2**
Feb 15	Van	Canadiens 2	Vancouver 4
Feb 18	Wsh	Canadiens 3	Washington 4 (TB/SO)
Feb 19	Pit	Canadiens 4	Pittsburgh 5
Feb 21	**Mtl**	**Ottawa 3**	**Canadiens 5**
Feb 24	**Mtl**	**Vancouver 0**	**Canadiens 3**
Feb 27	**Phi**	**Canadiens 4**	**Philadelphia 3 (P/OT)**
Feb 28	**Mtl**	**San Jose 2**	**Canadiens 3**
Mar 4	Buf	Canadiens 1	Buffalo 5
Mar 6	Atl	Canadiens 0	Atlanta 2
Mar 8	**Dal**	**Canadiens 3**	**Dallas 1**
Mar 10	**Mtl**	**Edmonton 3**	**Canadiens 4 (P/OT)**
Mar 12	Mtl	NY Islanders 2	Canadiens 3 (P/OT)
Mar 14	Mtl	New Jersey 3	Canadiens 1
Mar 17	Mtl	NY Rangers 4	Canadiens 3 (TB/SO)
Mar 19	Ott	Canadiens 4	Ottawa 5
Mar 21	Mtl	Toronto 5	Canadiens 2
Mar 24	**Mtl**	**Atlanta 3**	**Canadiens 6**
Mar 26	**Mtl**	**Tampa Bay 2**	**Canadiens 3 (P/OT)**
Mar 28	Mtl	Buffalo 4	Canadiens 3 (TB/SO)
Mar 31	**Mtl**	**Chicago 1**	**Canadiens 4**
Apr 2	**NYI**	**Canadiens 5**	**NY Islanders 1**
Apr 4	**Tor**	**Canadiens 6**	**Toronto 2**
Apr 6	Mtl	Ottawa 3	Canadiens 2
Apr 7	NYR	Canadiens 1	NY Rangers 3
Apr 9	Bos	Boston 5	Canadiens 4 (P/OT)
Apr 11	Mtl	Pittsburgh 3	Canadiens 1

39-33-10 - 88 PTS

nº #	PO. PO.	PJ GP	B G	A A	PTS PTS	+/- +/-	PUN PIM	AN PPG	DN SHG	BG GW	T S
14	C Tomas Plekanec	82	25	45	70	5	50	3	1	4	216
91	C Scott Gomez	78	12	47	59	1	60	5	0	1	180
13	L Michael Cammalleri	65	26	24	50	7	16	4	0	4	218
21	R Brian Gionta	61	28	18	46	3	26	10	0	3	237
47	D Marc-André Bergeron	60	13	21	34	-7	16	7	0	4	123
79	D Andrei Markov	45	6	28	34	11	32	4	0	1	85
46	L Andrei Kostitsyn	59	15	18	33	1	32	6	0	2	136
15	C Glen Metropolit	69	16	13	29	-1	24	10	0	1	115
57	L Benoit Pouliot	53	17	11	28	8	43	4	0	3	111
42	C Dominic Moore	69	10	18	28	-3	43	2	2	0	119
44	D Roman Hamrlik	75	6	20	26	-2	56	2	0	1	100
6	D Jaroslav Spacek	74	3	18	21	9	50	1	0	0	99
32	L Travis Moen	81	8	11	19	-2	57	1	2	0	107
74	L Sergei Kostitsyn	47	7	11	18	4	8	0	0	2	59
40	C Maxim Lapierre	76	7	7	14	-14	61	0	0	1	101
67	L Max Pacioretty	52	3	11	14	-5	20	0	0	0	74
75	D Hal Gill	68	2	9	11	-10	68	0	0	0	41
52	L Mathieu Darche	29	5	5	10	2	4	0	0	3	43
26	D Josh Gorges	82	3	7	10	2	39	0	0	1	52
22	D Paul Mara	42	0	8	8	-16	48	0	0	0	30
94	C Tom Pyatt	40	2	3	5	-5	10	0	0	0	48
36	R Matt D'Agostini	40	2	2	4	-12	26	0	0	0	48
20	D Ryan O'Byrne	55	1	3	4	-3	74	0	0	1	27
84	R Guillaume Latendresse	23	2	1	3	-4	4	0	0	0	27
17	R Georges Laraque	28	1	2	3	-6	28	0	0	0	2
53	C Ryan White	16	0	2	2	-6	16	0	0	0	5
76	D P.K. Subban	2	0	2	2	1	2	0	0	0	4
58	C David Desharnais	6	0	1	1	-1	0	0	0	0	2
31	G Carey Price	41	0	1	1	-	8	0	0	0	0
59	L Brock Trotter	2	0	0	0	-1	0	0	0	0	6
34	D Shawn Belle	2	0	0	0	-2	0	0	0	0	1
72	D Mathieu Carle	3	0	0	0	1	4	0	0	0	2
48	R James Wyman	3	0	0	0	-2	0	0	0	0	0
70	L Gregory Stewart	5	0	0	0	-3	11	0	0	0	4
68	D Yannick Weber	5	0	0	0	-5	4	0	0	0	2
20	D Jay Leach	7	0	0	0	0	5	0	0	0	4
61	C Ben Maxwell	13	0	0	0	-2	6	0	0	0	6
28	C Kyle Chipchura	19	0	0	0	-10	16	0	0	0	11
41	G Jaroslav Halak	45	0	0	0	-	0	0	0	0	0

	PJ GP	V W	D L	P OT	BL SO	MINS MINS	BC GA	MOY GAA	T S	PCT. PCT.
Jaroslav Halak	45	26	13	5	5	2630	105	2.40	1386	.924
Carey Price	41	13	20	5	0	2358	109	2.77	1135	.912

EN UN COUP D'OEIL / AT A GLANCE

Président / President: Pierre Boivin
Directeur général / General Manager: Bob Gainey & Pierre Gauthier
Entraîneur-chef / Head Coach: Jacques Martin
Capitaine / Team Captain: Aucun/None

PATINOIRE / HOME RINK

- Le Centre Bell (capacité 21 273)
- Bell Centre (21,273 seating capacity)

CLASSEMENT / RANKING

RANG DIVISION RANK DIVISION	RANG CONFÉRENCE RANK CONFERENCE	RÉSULTATS EN SÉRIES PLAYOFF RESULT
4	8	**FC / CF** (Ronde 3 / Round 3)

DATE	À/AT	VIS.	LOCAL
Oct 1	**Tor**	**Canadiens 4**	**Toronto 3 (P/OT)**
Oct 3	**Buf**	**Canadiens 2**	**Buffalo 1 (P/OT)**
Oct 6	Cgy	Canadiens 3	Calgary 4
Oct 7	Van	Canadiens 1	Vancouver 6
Oct 10	Edm	Canadiens 2	Edmonton 3
Oct 15	Mtl	Colorado 3	Canadiens 2
Oct 17	Mtl	Ottawa 3	Canadiens 1
Oct 20	**Mtl**	**Atlanta 1**	**Canadiens 2 (TB/SO)**
Oct 22	**Mtl**	**NY Islanders 1**	**Canadiens 5**
Oct 24	**Mtl**	**NY Rangers 4**	**Canadiens 5 (P/OT)**
Oct 26	**Mtl**	**NY Islanders 2**	**Canadiens 3 (P/OT)**
Oct 28	Pit	Canadiens 1	Pittsburgh 6
Oct 30	Chi	Canadiens 2	Chicago 3
Oct 31	**Mtl**	**Toronto 4**	**Canadiens 5 (TB/SO)**
Nov 3	Mtl	Atlanta 5	Canadiens 4
Nov 5	**Bos**	**Canadiens 2**	**Boston 1 (TB/SO)**
Nov 7	Mtl	Tampa Bay 3	Canadiens 1
Nov 10	Mtl	Calgary 1	Canadiens 0
Nov 12	**Phx**	**Canadiens 4**	**Phoenix 2**
Nov 14	Nsh	Canadiens 0	Nashville 2
Nov 17	**Mtl**	**Carolina 2**	**Canadiens 3 (TB/SO)**
Nov 20	**Wsh**	**Canadiens 3**	**Washington 2**
Nov 21	Mtl	Detroit 3	Canadiens 2 (TB/SO)
Nov 24	**Mtl**	**Columbus 3**	**Canadiens 5**
Nov 25	Pit	Canadiens 1	Pittsburgh 3
Nov 28	Mtl	Washington 4	Canadiens 3 (TB/SO)
Dec 1	**Mtl**	**Toronto 0**	**Canadiens 3**
Dec 3	Buf	Canadiens 2	Buffalo 6
Dec 4	**Mtl**	**Boston 1**	**Canadiens 5**
Dec 7	**Mtl**	**Philadelphia 1**	**Canadiens 3**
Dec 8	**Ott**	**Canadiens 4**	**Ottawa 1**
Dec 10	Mtl	Pittsburgh 3	Canadiens 2
Dec 12	Atl	Canadiens 3	Atlanta 4 (P/OT)
Dec 14	Mtl	Buffalo 4	Canadiens 3
Dec 16	NJ	Canadiens 1	New Jersey 2
Dec 17	Mtl	Minnesota 3	Canadiens 1
Dec 19	**NYI**	**Canadiens 3**	**NY Islanders 0**
Dec 21	**Atl**	**Canadiens 4**	**Atlanta 3 (P/OT)**
Dec 23	**Car**	**Canadiens 5**	**Carolina 1**
Dec 26	**Tor**	**Canadiens 3**	**Toronto 2 (P/OT)**
Dec 28	Ott	Canadiens 2	Ottawa 4
Dec 30	**TB**	**Canadiens 2**	**Tampa Bay 1 (P/OT)**
Dec 31	**Fla**	**Canadiens 5**	**Florida 4**
Jan 3	Mtl	Buffalo 1	Canadiens 0
Jan 5	Wsh	Canadiens 2	Washington 4
Jan 7	**Mtl**	**Florida 0**	**Canadiens 2**
Jan 9	Mtl	New Jersey 2	Canadiens 1 (P/OT)
Jan 14	**Mtl**	**Dallas 3**	**Canadiens 5**
Jan 16	Mtl	Ottawa 4	Canadiens 2
Jan 17	NYR	Canadiens 2	NY Rangers 6
Jan 20	Mtl	St. Louis 4	Canadiens 3 (P/OT)
Jan 22	**NJ**	**Canadiens 3**	**New Jersey 1**
Jan 23	**Mtl**	**NY Rangers 0**	**Canadiens 6**
Jan 26	Fla	Canadiens 1	Florida 2
Jan 27	TB	Canadiens 0	Tampa Bay 3
Jan 30	Ott	Canadiens 2	Ottawa 3 (P/OT)
Feb 2	Mtl	Vancouver 2	Canadiens 3
Feb 4	**Bos**	**Canadiens 3**	**Boston 2 (TB/SO)**
Feb 6	**Mtl**	**Pittsburgh 3**	**Canadiens 5**
Feb 7	Mtl	Boston 3	Canadiens 0
Feb 10	**Mtl**	**Washington 5**	**Canadiens 6 (P/OT)**
Feb 12	Phi	Canadiens 2	Philadelphia 3
Feb 13	Mtl	Philadelphia 6	Canadiens 2
Mar 2	**Bos**	**Canadiens 4**	**Boston 1**
Mar 4	SJ	Canadiens 2	San Jose 3
Mar 6	**LA**	**Canadiens 4**	**Los Angeles 2**
Mar 7	**Ana**	**Canadiens 4**	**Anaheim 3 (TB/SO)**
Mar 9	**Mtl**	**Tampa Bay 3**	**Montréal 5**
Mar 11	**Mtl**	**Edmonton 4**	**Montréal 5 (TB/SO)**
Mar 13	**Mtl**	**Boston 2**	**Canadiens 3**
Mar 16	**NYR**	**Canadiens 3**	**NY Rangers 1**
Mar 20	Tor	Canadiens 2	Toronto 3 (TB/SO)
Mar 22	Mtl	Ottawa 2	Canadiens 0
Mar 24	Buf	Canadiens 2	Buffalo 3 (TB/SO)
Mar 25	**Mtl**	**Florida 1**	**Canadiens 4**
Mar 27	Mtl	New Jersey 4	Canadiens 2
Mar 31	Mtl	Carolina 2	Canadiens 1
Apr 2	**Phi**	**Canadiens 1**	**Philadelphia 0**
Apr 3	**Mtl**	**Buffalo 0**	**Canadiens 3**
Apr 6	NYI	Canadiens 3	NY Islanders 4 (TB/SO)
Apr 8	Car	Canadiens 2	Carolina 5
Apr 10	Mtl	Toronto 4	Canadiens 3 (P/OT)

44-30-8 - 96 PTS

nº #	PO. PO.		PJ GP	B G	A A	PTS PTS	+/- +/-	PUN PIM	AN PPG	DN SHG	BG GW	T S
14	C	Tomas Plekanec	77	22	35	57	8	60	3	1	4	227
20	D	James Wisniewski	75	10	41	51	-14	38	7	0	2	158
13	C	Michael Cammalleri	67	19	28	47	2	33	7	0	2	193
21	R	Brian Gionta	82	29	17	46	3	24	7	2	6	298
46	L	Andrei Kostitsyn	81	20	25	45	3	36	5	0	6	196
76	D	P.K. Subban	77	14	24	38	-8	124	9	0	3	197
11	C	Scott Gomez	80	7	31	38	-15	48	3	0	2	157
44	D	Roman Hamrlik	79	5	29	34	6	81	2	0	0	129
57	L	Benoit Pouliot	79	13	17	30	2	87	1	0	4	129
52	L	Mathieu Darche	59	12	14	26	7	10	2	0	1	90
15	C	Jeff Halpern	72	11	15	26	6	29	0	1	3	62
67	L	Max Pacioretty	37	14	10	24	-1	39	7	0	2	112
58	C	David Desharnais	43	8	14	22	-3	12	4	0	0	55
81	C	Lars Eller	77	7	10	17	-4	48	0	0	2	79
32	L	Travis Moen	79	6	10	16	-4	96	0	1	0	99
6	D	Jaroslav Spacek	59	1	15	16	9	45	0	0	0	65
68	D	Yannick Weber	41	1	10	11	0	14	0	0	0	63
75	D	Hal Gill	75	2	7	9	-9	43	0	0	1	62
45	D	Alexandre Picard	43	3	5	8	0	17	2	0	1	49
55	D	Brent Sopel	71	2	5	7	6	16	0	0	0	44
94	C	Tom Pyatt	61	2	5	7	-1	9	0	0	0	65
26	D	Josh Gorges	36	1	6	7	-3	18	1	0	1	20
22	D	Paul Mara	53	1	5	6	1	88	0	0	1	50
53	C	Ryan White	27	2	3	5	5	38	0	0	0	30
79	D	Andrei Markov	7	1	2	3	2	4	0	0	1	20
31	G	Carey Price	72	0	2	2	-	13	0	0	0	0
17	C	Dustin Boyd	10	1	0	1	-6	2	0	0	0	8
35	G	Alex Auld	16	0	1	1	-	2	0	0	0	0
34	L	Nigel Dawes	13	0	1	1	-6	0	0	0	0	12
63	C	Andreas Engqvist	3	0	0	0	0	0	0	0	0	1
51	R	Aaron Palushaj	3	0	0	0	1	2	0	0	0	3
47	D	Brendon Nash	2	0	0	0	-1	0	0	0	0	2

	PJ GP	V W	D L	P OT	BL SO	MINS MINS	BC GA	MOY GAA	T S	PCT. PCT.
Carey Price	72	38	28	6	8	4206	165	2.35	2147	.923
Alex Auld	16	6	2	2	0	749	33	2.64	383	.914

EN UN COUP D'OEIL / AT A GLANCE

Président / President: Pierre Boivin
Directeur général / General Manager: Pierre Gauthier
Entraîneur-chef / Head Coach: Jacques Martin
Capitaine / Team Captain: Brian Gionta

PATINOIRE / HOME RINK

- Le Centre Bell (capacité 21 273)
- Bell Centre (21,273 seating capacity)

CLASSEMENT / RANKING

RANG DIVISION RANK DIVISION	RANG CONFÉRENCE RANK CONFERENCE	RÉSULTATS EN SÉRIES PLAYOFF RESULT
2	6	**QF** / QF (Ronde 1 / Round 1)

DATE	À/AT	VIS.	LOCAL
Oct 7	Tor	Canadiens 2	Toronto 3
Oct 9	**Pit**	**Canadiens 3**	**Pittsburgh 2**
Oct 13	Mtl	Tampa Bay 4	Canadiens 3 (P/OT)
Oct 15	**Buf**	**Canadiens 2**	**Buffalo 1**
Oct 16	**Mtl**	**Ottawa 3**	**Canadiens 4**
Oct 21	Mtl	New Jersey 3	Canadiens 0
Oct 23	**Ott**	**Canadiens 3**	**Ottawa 0**
Oct 25	**Mtl**	**Phoenix 2**	**Canadiens 3 (P/OT)**
Oct 27	**Mtl**	**NY Islanders 3**	**Canadiens 5**
Oct 29	**NYI**	**Canadiens 3**	**NY Islanders 1**
Oct 30	Mtl	Florida 3	Canadiens 1
Nov 2	CBJ	Canadiens 0	Columbus 3
Nov 5	**Buf**	**Canadiens 3**	**Buffalo 2**
Nov 6	Mtl	Ottawa 3	Canadiens 2
Nov 9	**Mtl**	**Vancouver 0**	**Canadiens 2**
Nov 11	**Bos**	**Canadiens 3**	**Boston 1**
Nov 13	**Mtl**	**Carolina 2**	**Canadiens 7**
Nov 16	**Mtl**	**Philadelphia 0**	**Canadiens 3**
Nov 18	Mtl	Nashville 3	Canadiens 0
Nov 20	**Mtl**	**Toronto 0**	**Canadiens 0**
Nov 22	Phi	Canadiens 2	Philadelphia 3
Nov 24	**Mtl**	**Los Angeles 1**	**Canadiens 4**
Nov 26	Atl	Canadiens 0	Atlanta 3
Nov 27	**Mtl**	**Buffalo 1**	**Canadiens 3**
Dec 1	Mtl	Edmonton 4	Canadiens 3 (P/OT)
Dec 2	**NJ**	**Canadiens 5**	**New Jersey 1**
Dec 4	**Mtl**	**San Jose 1**	**Canadiens 3**
Dec 7	**Mtl**	**Ottawa 1**	**Canadiens 4**
Dec 10	Det	Canadiens 2	Detroit 4
Dec 11	Tor	Canadiens 1	Toronto 3
Dec 15	Mtl	Philadelphia 5	Canadiens 3
Dec 16	**Mtl**	**Boston 3**	**Canadiens 4**
Dec 19	Col	Canadiens 2	Colorado 3
Dec 21	Dal	Canadiens 2	Dallas 5
Dec 23	**Car**	**Canadiens 3**	**Carolina 2**
Dec 26	NYI	Canadiens 1	NY Islanders 4
Dec 28	Wsh	Canadiens 0	Washington 3
Dec 30	TB	Canadiens 1	Tampa Bay 4
Dec 31	**Fla**	**Canadiens 3**	**Florida 2 (P/OT)**
Jan 2	Mtl	Atlanta 4	Canadiens 3 (P/OT)
Jan 6	**Mtl**	**Pittsburgh 1**	**Canadiens 2 (TB/SO)**
Jan 8	**Mtl**	**Boston 2**	**Canadiens 3 (P/OT)**
Jan 11	**NYR**	**Canadiens 2**	**NY Rangers 1**
Jan 12	Mtl	Pittsburgh 5	Canadiens 2
Jan 15	**Mtl**	**NY Rangers 2**	**Canadiens 3**
Jan 17	**Mtl**	**Calgary 4**	**Canadiens 5 (P/OT)**
Jan 18	Buf	Canadiens 1	Buffalo 2 (P/OT)
Jan 21	**Ott**	**Canadiens 7**	**Ottawa 1**
Jan 22	Mtl	Anaheim 4	Canadiens 3 (TB/SO)
Jan 25	Phi	Canadiens 2	Philadelphia 5
Feb 1	**Wsh**	**Canadiens 3**	**Washington 2 (TB/SO)**
Feb 2	**Mtl**	**Florida 2**	**Canadiens 3**
Feb 5	**Mtl**	**NY Rangers 0**	**Canadiens 2**
Feb 6	Mtl	New Jersey 4	Canadiens 1
Feb 9	Bos	Canadiens 6	Boston 8
Feb 10	Mtl	NY Islanders 4	Canadiens 3 (TB/SO)
Feb 12	**Mtl**	**Toronto 0**	**Canadiens 3**
Feb 15	Mtl	Buffalo 3	Canadiens 2 (TB/SO)
Feb 17	Edm	Canadiens 1	Edmonton 4
Feb 20	Cgy	Canadiens 0	Calgary 4
Feb 22	**Van**	**Canadiens 3**	**Vancouver 2**
Feb 24	Mtl	Toronto 5	Canadiens 4
Feb 26	**Mtl**	**Carolina 3**	**Canadiens 4**
Mar 1	**Atl**	**Canadiens 3**	**Atlanta 1**
Mar 3	**Fla**	**Canadiens 4**	**Florida 0**
Mar 5	**TB**	**Canadiens 4**	**Tampa Bay 2**
Mar 8	**Mtl**	**Boston 1**	**Canadiens 4**
Mar 10	StL	Canadiens 1	St. Louis 4
Mar 12	**Pit**	**Canadiens 3**	**Pittsburgh 0**
Mar 15	Mtl	Washington 4	Canadiens 2
Mar 17	**Mtl**	**Tampa Bay 2**	**Canadiens 3 (TB/SO)**
Mar 18	NYR	Canadiens 3	NY Rangers 6
Mar 20	**Min**	**Canadiens 8**	**Minnesota 1**
Mar 22	Mtl	Buffalo 2	Canadiens 0
Mar 24	Bos	Canadiens 0	Boston 7
Mar 26	Mtl	Washington 2	Canadiens 0
Mar 29	**Mtl**	**Atlanta 1**	**Canadiens 3**
Mar 30	Car	Canadiens 2	Carolina 6
Apr 2	**NJ**	**Canadiens 3**	**New Jersey 1**
Apr 5	**Mtl**	**Chicago 1**	**Canadiens 2 (P/OT)**
Apr 7	Ott	Canadiens 2	Ottawa 3 (P/OT)
Apr 9	**Tor**	**Canadiens 4**	**Toronto 1**

31-35-16 - 78 PTS

nº #	PO. PO.	PJ GP	B G	A A	PTS PTS	+/- +/-	PUN PIM	AN PPG	DN SHG	BG GW	T S
67	L Max Pacioretty	79	33	32	65	2	56	4	0	5	286
72	L Erik Cole	82	35	26	61	11	48	11	0	6	241
51	C David Desharnais	81	16	44	60	10	24	3	0	2	98
14	C Tomas Plekanec	81	17	35	52	-15	56	5	3	2	220
76	D P.K. Subban	81	7	29	36	9	119	5	0	0	205
81	C Lars Eller	79	16	12	28	-5	66	2	2	2	129
46	L Andrei Kostitsyn	53	12	12	24	-8	16	3	0	3	93
13	C Mike Cammalleri	38	9	13	22	-6	10	1	0	2	111
22	D Tomas Kaberle	43	3	19	22	-6	10	1	0	0	49
68	D Yannick Weber	60	4	14	18	-7	30	4	0	0	88
32	L Travis Moen	48	9	7	16	-3	41	0	1	0	45
61	D Raphael Diaz	59	3	13	16	-7	30	0	0	1	61
26	D Josh Gorges	82	2	14	16	14	39	0	0	1	59
21	R Brian Gionta	31	8	7	15	-7	16	2	0	0	75
52	L Mathieu Darche	61	5	7	12	-4	18	0	2	0	77
17	D Chris Campoli	43	2	9	11	-3	8	0	0	0	43
11	C Scott Gomez	38	2	9	11	-9	14	2	0	1	59
71	C Louis Leblanc	42	5	5	10	3	28	0	0	0	58
27	R Rene Bourque	38	5	3	8	-16	27	0	1	0	67
75	D Hal Gill	53	1	7	8	-7	29	0	0	0	33
74	D Alexei Emelin	67	3	4	7	-18	30	0	1	0	62
15	C Petteri Nokelainen	51	3	3	6	-5	37	0	0	1	34
60	R Aaron Palushaj	38	1	4	5	1	8	0	0	0	37
45	R Mike Blunden	39	2	2	4	-1	27	0	0	0	34
62	D Frédéric St-Denis	17	1	2	3	3	10	0	0	0	11
53	C Ryan White	20	0	3	3	-7	61	0	0	0	12
30	G Peter Budaj	17	0	3	3	-	2	0	0	0	0
79	D Andrei Markov	13	0	3	3	-4	4	0	0	0	17
6	D Jaroslav Spacek	12	0	3	3	2	2	0	0	0	5
57	C Blake Geoffrion	13	2	0	2	2	10	0	0	0	17
31	G Carey Price	65	0	2	2	-	6	0	0	0	0
25	R Brad Staubitz	19	1	0	1	2	48	0	0	0	10
63	C Andreas Engqvist	12	0	0	0	-1	4	0	0	0	3
37	C Gabriel Dumont	3	0	0	0	-1	0	0	0	0	1

	PJ GP	V W	D L	P OT	BL SO	MINS MINS	BC GA	MOY GAA	T S	PCT. PCT.
Carey Price	65	26	28	11	4	3944	160	2.43	1914	.916
Peter Budaj	17	5	7	5	0	1037	44	2.55	508	.913

EN UN COUP D'OEIL / AT A GLANCE

Président / President: Geoff Molson
Directeur général / General Manager: Pierre Gauthier
Entraîneur-chef / Head Coach: Jacques Martin & Randy Cunneyworth
Capitaine / Team Captain: Brian Gionta

PATINOIRE / HOME RINK

- Le Centre Bell (capacité 21 273)
- Bell Centre (21,273 seating capacity)

CLASSEMENT / RANKING

RANG DIVISION RANK DIVISION	RANG CONFÉRENCE RANK CONFERENCE
5	15

DATE	À/AT	VIS.	LOCAL
Oct 6	Tor	Canadiens 0	Toronto 2
Oct 9	**Wpg**	**Canadiens 5**	**Winnipeg 1**
Oct 13	Mtl	Calgary 4	Canadiens 1
Oct 15	Mtl	Colorado 6	Canadiens 5 (TB/SO)
Oct 18	Mtl	Buffalo 3	Canadiens 1
Oct 20	Pit	Canadiens 1	Pittsburgh 3
Oct 22	Mtl	Toronto 5	Canadiens 4 (P/OT)
Oct 24	Mtl	Florida 2	Canadiens 1
Oct 26	**Mtl**	**Philadelphia 1**	**Canadiens 5**
Oct 27	**Bos**	**Canadiens 2**	**Boston 1**
Oct 29	**Mtl**	**Boston 2**	**Canadiens 4**
Nov 4	**Ott**	**Canadiens 2**	**Ottawa 1**
Nov 5	NYR	Canadiens 3	NY Rangers 5
Nov 8	Mtl	Edmonton 3	Canadiens 1
Nov 10	**Phx**	**Canadiens 3**	**Phoenix 2 (P/OT)**
Nov 12	**Nsh**	**Canadiens 2**	**Nashville 1 (P/OT)**
Nov 14	Mtl	Buffalo 3	Canadiens 2 (TB/SO)
Nov 16	**Mtl**	**Carolina 0**	**Canadiens 4**
Nov 17	NYI	Canadiens 3	NY Islanders 4
Nov 19	**Mtl**	**NY Rangers 0**	**Canadiens 4**
Nov 21	Mtl	Boston 1	Canadiens 0
Nov 23	**Car**	**Canadiens 4**	**Carolina 3 (TB/SO)**
Nov 25	Phi	Canadiens 1	Philadelphia 3
Nov 26	Mtl	Pittsburgh 4	Canadiens 3 (P/OT)
Nov 30	Ana	Canadiens 1	Anaheim 4
Dec 1	SJ	Canadiens 3	San Jose 4 (TB/SO)
Dec 3	**LA**	**Canadiens 2**	**Los Angeles 2**
Dec 6	Mtl	Columbus 3	Canadiens 2 (TB/SO)
Dec 8	Mtl	Vancouver 4	Canadiens 3 (TB/SO)
Dec 10	**NJ**	**Canadiens 2**	**New Jersey 1**
Dec 13	**Mtl**	**NY Islanders 3**	**Canadiens 5**
Dec 15	Mtl	Philadelphia 4	Canadiens 3
Dec 17	Mtl	New Jersey 5	Canadiens 3
Dec 19	Bos	Canadiens 2	Boston 3
Dec 21	Chi	Canadiens 1	Chicago 5
Dec 22	Wpg	Canadiens 0	Winnipeg 4
Dec 27	**Ott**	**Canadiens 6**	**Ottawa 2**
Dec 29	TB	Canadiens 3	Tampa Bay 4
Dec 31	Fla	Canadiens 2	Florida 3
Jan 4	**Mtl**	**Winnipeg 3**	**Canadiens 7**
Jan 7	**Mtl**	**Tampa Bay 1**	**Canadiens 3**
Jan 10	Mtl	St. Louis 3	Canadiens 0
Jan 12	Bos	Canadiens 1	Boston 2
Jan 14	Mtl	Ottawa 3	Canadiens 2 (TB/SO)
Jan 15	**Mtl**	**NY Rangers 1**	**Canadiens 4**
Jan 18	Mtl	Washington 3	Canadiens 0
Jan 20	Pit	Canadiens 4	Pittsburgh 5 (TB/SO)
Jan 21	**Tor**	**Canadiens 3**	**Toronto 1**
Jan 25	**Mtl**	**Detroit 2**	**Canadiens 7**
Jan 31	Mtl	Buffalo 3	Canadiens 1
Feb 2	NJ	Canadiens 3	New Jersey 5
Feb 4	Mtl	Washington 3	Canadiens 0
Feb 5	**Mtl**	**Winnipeg 0**	**Canadiens 3**
Feb 7	**Mtl**	**Pittsburgh 2**	**Canadiens 3 (TB/SO)**
Feb 9	**NYI**	**Canadiens 4**	**NY Islanders 2**
Feb 11	**Tor**	**Canadiens 5**	**Toronto 0**
Feb 13	Mtl	Carolina 5	Canadiens 3
Feb 15	Mtl	Boston 4	Canadiens 3 (TB/SO)
Feb 17	**Buf**	**Canadiens 4**	**Buffalo 3 (TB/SO)**
Feb 19	Mtl	New Jersey 1	Canadiens 3
Feb 21	Mtl	Dallas 3	Canadiens 0
Feb 24	Wsh	Canadiens 1	Washington 4
Feb 26	Fla	Canadiens 2	Florida 4
Feb 28	TB	Canadiens 1	Tampa Bay 2
Mar 1	**Mtl**	**Minnesota 4**	**Canadiens 5 (TB/SO)**
Mar 3	Mtl	Toronto 3	Canadiens 1
Mar 6	Cgy	Canadiens 4	Calgary 5
Mar 8	**Edm**	**Canadiens 5**	**Edmonton 3**
Mar 10	**Van**	**Canadiens 4**	**Vancouver 1**
Mar 12	Buf	Canadiens 2	Buffalo 3 (P/OT)
Mar 14	**Mtl**	**Ottawa 2**	**Canadiens 3 (TB/SO)**
Mar 16	Ott	Canadiens 1	Ottawa 2 (P/OT)
Mar 17	Mtl	NY Islanders 3	Canadiens 2 (TB/SO)
Mar 21	Buf	Canadiens 0	Buffalo 3
Mar 23	**Mtl**	**Ottawa 1**	**Canadiens 5**
Mar 24	Phi	Canadiens 1	Philadelphia 4
Mar 27	Mtl	Florida 3	Canadiens 2 (TB/SO)
Mar 30	NYR	Canadiens 1	NY Rangers 4
Mar 31	Wsh	Canadiens 2	Washington 3 (TB/SO)
Apr 4	**Mtl**	**Tampa Bay 2**	**Canadiens 5**
Apr 5	Car	Canadiens 1	Carolina 2 (TB/SO)
Apr 7	**Mtl**	**Toronto 1**	**Canadiens 4**

29-14-5 - 63 PTS

nº #	PO. PO.		PJ GP	B G	A A	PTS PTS	+/- +/-	PUN PIM	AN PPG	DN SHG	BG GW	T S
67	L	Max Pacioretty	44	15	24	39	+8	28	4	0	0	163
76	D	P.K. Subban	42	11	27	38	+12	57	7	0	0	126
14	C	Tomas Plekanec	47	14	19	33	+3	24	4	0	2	133
79	D	Andrei Markov	48	10	20	30	-9	14	8	0	4	79
81	C	Lars Eller	46	8	22	30	+8	45	1	0	1	84
11	R	Brendan Gallagher	44	15	13	28	+10	33	3	0	3	117
51	C	David Desharnais	48	10	18	28	-2	26	2	0	3	66
27	C	Alex Galchenyuk	48	9	18	27	+14	20	0	0	2	79
21	R	Brian Gionta	48	14	12	26	+3	8	5	0	3	112
73	R	Michael Ryder	27	10	11	21	-2	8	6	0	3	59
8	L	Brandon Prust	38	5	9	14	+11	110	0	0	1	39
61	D	Raphael Diaz	23	1	13	14	+4	6	0	0	0	34
17	R	Rene Bourque	27	7	6	13	-1	32	2	0	1	63
74	D	Alexei Emelin	38	3	9	12	+2	33	0	0	0	33
26	D	Josh Gorges	48	2	7	9	+4	15	0	0	0	40
55	D	Francis Bouillon	48	1	8	9	+4	21	0	0	0	46
72	L	Erik Cole	19	3	3	6	+1	10	0	0	2	41
32	L	Travis Moen	45	2	4	6	-4	32	0	0	0	32
20	R	Colby Armstrong	37	2	3	5	+1	12	0	0	0	33
44	D	Davis Drewiske	9	1	2	3	+0	0	0	0	0	8
37	C	Gabriel Dumont	10	1	2	3	+1	13	0	0	0	20
22	D	Tomas Kaberle	10	0	3	3	+4	0	0	0	0	11
24	C	Jeff Halpern	16	1	1	2	-3	2	0	0	1	13
42	D	Jarred Tinordi	8	0	2	2	+5	2	0	0	0	5
40	D	Nathan Beaulieu	6	0	2	2	+5	0	0	0	0	8
68	D	Yannick Weber	6	0	2	2	-1	2	0	0	0	3
53	C	Ryan White	26	1	0	1	+1	67	0	0	0	16
45	R	Mike Blunden	5	0	0	0	-1	4	0	0	0	5
64	D	Greg Pateryn	3	0	0	0	+0	0	0	0	0	0

	PJ GP	V W	D L	P OT	BL SO	MINS MINS	BC GA	MOY GAA	T S	PCT. PCT.
Carey Price	39	21	13	4	3	2249	97	2.59	1018	.905
Peter Budaj	13	8	1	1	1	656	25	2.29	273	.908

DATE	À/AT	VIS.	LOCAL
Jan 19	Mtl	Toronto 2	Canadiens 1
Jan 22	**Mtl**	**Florida 1**	**Canadiens 4**
Jan 24	**Wsh**	**Canadiens 4**	**Washington 1**
Jan 27	**Mtl**	**New Jersey 3**	**Canadiens 4 (P/OT)**
Jan 29	**Mtl**	**Winnipeg 3**	**Canadiens 4**
Jan 30	Ott	Canadiens 1	Ottawa 5
Feb 2	**Mtl**	**Buffalo 1**	**Canadiens 6**
Feb 3	**Mtl**	**Ottawa 1**	**Canadiens 2**
Feb 6	Mtl	Boston 2	Canadiens 1
Feb 7	Buf	Canadiens 4	Buffalo 5 (TB/SO)
Feb 9	Mtl	Toronto 6	Canadiens 0
Feb 12	**TB**	**Canadiens 4**	**Tampa Bay 3 (TB/SO)**
Feb 14	**Fla**	**Canadiens 1**	**Florida 0 (P/OT)**
Feb 16	**Mtl**	**Philadelphia 1**	**Canadiens 4**
Feb 18	**Mtl**	**Carolina 0**	**Canadiens 3**
Feb 19	**NYR**	**Canadiens 3**	**NY Rangers 1**
Feb 21	Mtl	NY Islanders 4	Canadiens 3 (P/OT)
Feb 23	**Mtl**	**NY Rangers 0**	**Canadiens 3**
Feb 25	Ott	Canadiens 1	Ottawa 2 (TB/SO)
Feb 27	**Tor**	**Canadiens 5**	**Toronto 2**
Mar 2	Mtl	Pittsburgh 7	Canadiens 6 (P/OT)
Mar 3	**Bos**	**Canadiens 4**	**Boston 3**
Mar 5	NYI	Canadiens 3	NY Islanders 6
Mar 7	**Car**	**Canadiens 4**	**Carolina 2**
Mar 9	**TB**	**Canadiens 4**	**Tampa Bay 3**
Mar 10	**Fla**	**Canadiens 5**	**Florida 2**
Mar 13	**Mtl**	**Ottawa 3**	**Canadiens 4 (TB/SO)**
Mar 16	**NJ**	**Canadiens 2**	**New Jersey 1**
Mar 19	Mtl	Buffalo 3	Canadiens 2 (P/OT)
Mar 21	**NYI**	**Canadiens 5**	**NY Islanders 2**
Mar 23	Mtl	Buffalo 2	Canadiens 1
Mar 26	Pit	Canadiens 0	Pittsburgh 1
Mar 27	**Bos**	**Canadiens 6**	**Boston 5 (TB/SO)**
Mar 30	**Mtl**	**NY Rangers 0**	**Canadiens 3**
Apr 1	**Mtl**	**Carolina 1**	**Canadiens 4**
Apr 3	Phi	Canadiens 3	Philadelphia 5
Apr 4	**Mtl**	**Winnipeg 1**	**Canadiens 4**
Apr 6	**Mtl**	**Boston 1**	**Canadiens 2**
Apr 9	Mtl	Washington 3	Canadiens 2
Apr 11	**Buf**	**Canadiens 5**	**Buffalo 1**
Apr 13	Tor	Canadiens 1	Toronto 5
Apr 15	Mtl	Philadelphia 7	Canadiens 3
Apr 17	Pit	Canadiens 4	Pittsburgh 6
Apr 18	**Mtl**	**Tampa Bay 2**	**Canadiens 3**
Apr 20	Mtl	Washington 5	Canadiens 1
Apr 23	NJ	Canadiens 2	New Jersey 3
Apr 25	**Wpg**	**Canadiens 4**	**Winnipeg 2**
Apr 27	**Tor**	**Canadiens 4**	**Toronto 1**

EN UN COUP D'OEIL / AT A GLANCE

Président / President: Geoff Molson
Directeur général / General Manager: Marc Bergevin
Entraîneur-chef / Head Coach: Michel Therrien
Capitaine / Team Captain: Brian Gionta

PATINOIRE / HOME RINK

- Le Centre Bell (capacité 21 273)
- Bell Centre (21,273 seating capacity)

CLASSEMENT / RANKING

RANG DIVISION RANK DIVISION	RANG CONFÉRENCE RANK CONFERENCE	RÉSULTATS EN SÉRIES PLAYOFF RESULT
1	2	**QF** / QF (Ronde 1 / Round 1)


Bell
76
73
79
51
DESHARNAIS


Reebok



STATISTIQUES ET RECORDS - STATISTICAL HISTORY



LES CANADIENS DANS LA LNH/YEAR-BY-YEAR RECORD
1917-2014

	MJ GP	V W	D L	N T	DP OTL	BP GF	BC GA	PTS PTS	RANG DIVISION RANK DIVISION	AVANTAGE NUM. POWER PLAY	DÉSAVANTAGE NUM. PENALTY KILING
1917-18	22	13	9	0	-	115	84	26	1&3	-	-
1918-19	18	10	8	0	-	88	78	20	1&2	-	-
1919-20	24	13	11	0	-	129	113	26	2&3	-	-
1920-21	24	13	11	0	-	112	99	26	3&2	-	-
1921-22	24	12	11	1	-	88	94	25	3	-	-
1922-23	24	13	9	2	-	73	61	28	2	-	-
1923-24	**24**	**13**	**11**	**0**	**-**	**59**	**48**	**26**	**2**	**-**	**-**
1924-25	30	17	11	2	-	93	56	36	3	-	-
1925-26	36	11	24	1	-	79	108	23	7	-	-
1926-27	44	28	14	2	-	99	67	58	2-Canadian	-	-
1927-28	44	26	11	7	-	116	48	59	1-Canadian*	-	-
1928-29	44	22	7	15	-	71	43	59	1-Canadian*	-	-
1929-30	**44**	**21**	**14**	**9**	**-**	**142**	**114**	**51**	**2-Canadian**	**-**	**-**
1930-31	**44**	**26**	**10**	**8**	**-**	**129**	**89**	**60**	**1-Canadian**	**-**	**-**
1931-32	48	25	16	7	-	128	111	57	1-Canadian*	-	-
1932-33	48	18	25	5	-	92	115	41	3-Canadian	-	-
1933-34	48	22	20	6	-	99	101	50	2-Canadian	-	-
1934-35	48	19	23	6	-	110	145	44	3-Canadian	-	-
1935-36	48	11	26	11	-	82	123	33	4-Canadian	-	-
1936-37	48	24	18	6	-	115	111	54	1-Canadian	-	-
1937-38	48	18	17	13	-	123	128	49	3-Canadian	-	-
1938-39	48	15	24	9	-	115	146	39	6	-	-
1939-40	48	10	33	5	-	90	168	25	7	-	-
1940-41	48	16	26	6	-	121	147	38	6	-	-
1941-42	48	18	27	3	-	134	173	39	6	-	-
1942-43	50	19	19	12	-	181	191	50	4	-	-
1943-44	**50**	**38**	**5**	**7**	**-**	**234**	**109**	**83**	**1***	**-**	**-**
1944-45	50	38	8	4	-	228	121	80	1*	-	-
1945-46	**50**	**28**	**17**	**5**	**-**	**172**	**134**	**61**	**1***	**-**	**-**
1946-47	60	34	16	10	-	189	138	78	1*	-	-
1947-48	60	20	29	11	-	147	169	51	5	-	-
1948-49	60	28	23	9	-	152	126	65	3	-	-
1949-50	70	29	22	19	-	172	150	77	2	-	-
1950-51	70	25	30	15	-	173	184	65	3	-	-
1951-52	**70**	**34**	**26**	**10**	**-**	**195**	**164**	**78**	**2**	**-**	**-**
1952-53	70	28	23	19	-	155	148	75	2	-	-
1953-54	70	35	24	11	-	195	141	81	2	-	-
1954-55	70	41	18	11	-	228	157	93	2	-	-
1955-56	**70**	**45**	**15**	**10**	**-**	**222**	**131**	**100**	**1***	**-**	**-**
1956-57	**70**	**35**	**23**	**12**	**-**	**210**	**155**	**82**	**2**	**-**	**-**
1957-58	**70**	**43**	**17**	**10**	**-**	**250**	**158**	**96**	**1***	**-**	**-**
1958-59	**70**	**39**	**18**	**13**	**-**	**258**	**158**	**91**	**1***	**-**	**-**
1959-60	**70**	**40**	**18**	**12**	**-**	**255**	**178**	**92**	**1***	**-**	**-**
1960-61	70	41	19	10	-	254	188	92	1*	-	-
1961-62	70	42	14	14	-	259	166	98	1*	-	-
1962-63	70	28	19	23	-	225	183	79	3	-	-
1963-64	70	36	21	13	-	209	167	85	1*	-	-
1964-65	**70**	**36**	**23**	**11**	**-**	**211**	**185**	**83**	**2**	**-**	**-**
1965-66	**70**	**41**	**21**	**8**	**-**	**239**	**173**	**90**	**1***	**-**	**-**
1966-67	70	32	25	13	-	202	188	77	2	-	-
1967-68	**74**	**42**	**22**	**10**	**-**	**236**	**167**	**94**	**1-East***	**50/245 – 20.4%**	**34/205 – 83.4%**
1968-69	**76**	**46**	**19**	**11**	**-**	**271**	**202**	**103**	**1-East***	**43/243 – 17.7%**	**40/233 – 82.8%**
1969-70	76	38	22	16	-	244	201	92	5-East	57/281 – 20.3%	48/263 – 81.7%

LES CANADIENS DANS LA LNH/YEAR-BY-YEAR RECORD
1917-2014

	MJ GP	V W	D L	N T	DP OTL	BP GF	BC GA	PTS PTS	RANG DIVISION RANK DIVISION	AVANTAGE NUM. POWER PLAY	DÉSAVANTAGE NUM. PENALTY KILING
1970-71	**78**	**42**	**23**	**13**	**-**	**291**	**216**	**97**	**3-East**	**71/286 – 24.8%**	**42/319 – 86.8%**
1971-72	78	46	16	16	-	307	205	108	3-East	72/266 – 27.1%	41/245 – 83.3%
1972-73	**78**	**52**	**10**	**16**	**-**	**329**	**184**	**120**	**1-East***	**52/239 – 21.8%**	**37/235 – 84.3%**
1973-74	78	45	24	9	-	293	240	99	2-East	51/254 – 20.1%	51/217 – 76.5%
1974-75	80	47	14	19	-	374	225	113	1-Norris	92/350 – 26.3%	54/314 – 82.8%
1975-76	**80**	**58**	**11**	**11**	**-**	**337**	**174**	**127**	**1-Norris***	**75/282 – 26.6%**	**44/290 – 84.8%**
1976-77	**80**	**60**	**8**	**12**	**-**	**387**	**171**	**132**	**1-Norris***	**59/237 – 24.9%**	**28/231 – 87.9%**
1977-78	**80**	**59**	**10**	**11**	**-**	**359**	**183**	**129**	**1-Norris***	**73/229 – 31.9%**	**40/211 – 81.0%**
1978-79	**80**	**52**	**17**	**11**	**-**	**337**	**204**	**115**	**1-Norris**	**68/240 – 28.3%**	**35/213 – 83.6%**
1979-80	80	47	20	13	-	328	240	107	1-Norris	77/264 – 29.2%	46/247 – 81.4%
1980-81	80	45	22	13	-	332	232	103	1-Norris	72/299 – 24.1%	51/279 – 81.7%
1981-82	80	46	17	17	-	360	223	109	1-Adams	72/297 – 24.2%	57/286 – 80.1%
1982-83	80	42	24	14	-	350	286	98	2-Adams	64/288 – 22.2%	68/260 – 73.8%
1983-84	80	35	40	5	-	286	295	75	4-Adams	58/294 – 19.7%	56/276 – 79.7%
1984-85	80	41	27	12	-	309	262	94	1-Adams	77/325 – 23.7%	57/279 – 79.6%
1985-86	**80**	**40**	**33**	**7**	**-**	**330**	**280**	**87**	**2-Adams**	**87/343 – 25.4%**	**64/307 – 79.2%**
1986-87	80	41	29	10	-	277	241	92	2-Adams	67/321 – 20.9%	51/304 – 83.2%
1987-88	80	45	22	13	-	298	238	103	1-Adams	63/397 – 15.9%	64/395 – 83.8%
1988-89	80	53	18	9	-	315	218	115	1-Adams	80/381 – 21.0%	58/326 – 82.2%
1989-90	80	41	28	11	-	288	234	93	3-Adams	54/340 – 15.9%	57/295 – 80.7%
1990-91	80	39	30	11	-	273	249	89	2-Adams	66/357 – 18.5%	54/282 – 80.9%
1991-92	80	41	28	11	-	267	207	93	1-Adams	74/379 – 19.5%	60/320 – 81.3%
1992-93	**84**	**48**	**30**	**6**	**-**	**326**	**280**	**102**	**3-Adams**	**79/430 – 18.4%**	**77/427 – 82.0%**
1993-94	84	41	29	14	-	283	248	96	3-Northeast	78/388 – 20.1%	68/390 – 82.6%
1994-95+	48	18	23	7	-	125	148	43	6-Northeast	28/172 – 16.3%	37/191 – 80.6%
1995-96	82	40	32	10	-	265	248	90	3-Northeast	77/403 – 19.1%	68/387 – 82.4%
1996-97	82	31	36	15	-	249	276	77	4-Northeast	53/337 – 15.7%	71/347 – 79.5%
1997-98	82	37	32	13	-	235	208	87	4-Northeast	68/372 – 18.3%	62/401 – 84.5%
1998-99	82	32	39	11	-	184	209	75	5-Northeast	50/344 – 14.5%	44/344 – 87.2%
1999-00	82	35	34	9	4	196	194	83	4-Northeast	54/323 – 16.7%	40/302 – 86.8%
2000-01	82	28	40	8	6	206	232	70	5-Northeast	68/421 – 16.2%	60/337 – 82.2%
2001-02	82	36	31	12	3	207	209	87	4-Northeast	45/301 – 15.0%	38/277 – 86.3%
2002-03	82	30	35	8	9	206	234	77	4-Northeast	44/315 – 14.0%	58/317 – 81.7%
2003-04	82	41	30	7	4	208	192	93	4-Northeast	55/319 – 17.2%	55/314 – 82.4%
2005-06	82	42	31	-	9	243	247	93	3-Northeast	89/463 – 19.2%	91/481 – 81.1%
2006-07	82	42	34	-	6	245	256	90	4-Northeast	86/378 – 22.8%	69/419 – 83.5%
2007-08	82	47	25	-	10	262	222	104	1-East	90/372 – 24.2%	60/342 – 82.5%
2008-09	82	41	30	-	11	249	247	93	2-Northeast	72/374 – 19.2%	65/370 – 82.4%
2009-10	82	39	33	-	10	217	223	88	4-Northeast	57/261 – 21.8%	53/311 – 83.0%
2010-11	82	44	30	-	8	216	209	96	2-Northeast	57/290 – 19.7%	51/327 – 84.4%
2011-12	82	31	35	-	16	212	226	78	5-Northeast	43/301 – 14.7%	36/315 – 88.6%
2012-13+	48	29	14	-	5	149	126	63	2-Northeast	42/203 – 20.7%	35/173 – 79.8%
2013-14	82	46	28	-	8	215	204	100	3-Atlantic	48/279 – 17.2%	43/289 – 85.1%
Total	**6 250**	**3 210**	**2 094**	**837**	**109**	**20 293**	**16 747**	**7 366**	-	-	-

* Premier dans la LNH/1st overall.

De 1917-18 à 1920-21, le calendrier de la LNH contenait deux segments.
From 1917-18 to 1920-21, the NHL played a split schedule.

\+ Saison écourtée à 48 matchs en raison d'un conflit de travail.
Abbreviated schedule of 48 games due to a labour dispute.

Saison 2004-2005 annulée en raison d'un conflit de travail.
2004-2005 season cancelled due to a labor dispute.

Gras / Bold: **Coupe Stanley** Cup

À DOMICILE ET À L'ÉTRANGER/ALL-TIME HOME AND AWAY RECORD

	À DOMICILE/HOME								À L'ÉTRANGER/AWAY							
	MJ GP	V W	D L	N T	DP OTL	BP GF	BC GA	PTS PTS	MJ GP	V W	D L	N T	DP OTL	BP GF	BC GA	PTS PTS
1917-18	11	8	3	0	-	62	36	16	11	5	6	0	-	53	48	10
1918-19	9	7	2	0	-	53	23	14	9	3	6	0	-	35	55	6
1919-20	12	8	4	0	-	59	44	16	12	5	7	0	-	70	69	10
1920-21	12	9	3	0	-	69	42	18	12	4	8	0	-	43	57	8
1921-22	12	8	3	1	-	53	39	17	12	4	8	0	-	35	55	8
1922-23	12	10	2	0	-	45	24	20	12	3	7	2	-	28	37	8
1923-24	12	10	2	0	-	40	17	20	12	3	9	0	-	19	31	6
1924-25	15	10	5	0	-	58	26	20	15	7	6	2	-	35	30	16
1925-26	18	5	12	1	-	43	50	11	18	6	12	0	-	36	58	12
1926-27	22	15	5	2	-	55	25	32	22	13	9	0	-	44	42	26
1927-28	22	12	7	3	-	62	24	27	22	14	4	4	-	54	24	32
1928-29	22	12	4	6	-	41	23	30	22	10	3	9	-	30	20	29
1929-30	22	13	5	4	-	93	49	30	22	8	9	5	-	49	65	21
1930-31	22	15	3	4	-	82	42	34	22	11	7	4	-	47	47	26
1931-32	24	18	3	3	-	78	40	39	24	7	13	4	-	50	71	18
1932-33	24	15	5	4	-	57	41	34	24	3	20	1	-	35	74	7
1933-34	24	16	6	2	-	64	45	34	24	6	14	4	-	35	56	16
1934-35	24	11	11	2	-	60	73	24	24	8	12	4	-	50	72	20
1935-36	24	5	11	8	-	43	58	18	24	6	15	3	-	39	65	15
1936-37	24	16	8	0	-	68	58	32	24	8	10	6	-	47	53	22
1937-38	24	13	4	7	-	72	51	33	24	5	13	6	-	51	77	16
1938-39	24	8	11	5	-	58	67	21	24	7	13	4	-	57	79	18
1939-40	24	5	14	5	-	56	71	15	24	5	19	0	-	34	97	10
1940-41	24	11	9	4	-	72	63	26	24	5	17	2	-	49	84	12
1941-42	24	12	10	2	-	80	72	26	24	6	17	1	-	54	101	13
1942-43	25	14	4	7	-	106	77	35	25	5	15	5	-	75	114	15
1943-44	25	22	0	3	-	141	50	47	25	16	5	4	-	93	59	36
1944-45	25	21	2	2	-	136	63	44	25	17	6	2	-	92	58	36
1945-46	25	16	6	3	-	103	65	35	25	12	11	2	-	69	69	26
1946-47	30	19	6	5	-	102	57	43	30	15	10	5	-	87	81	35
1947-48	30	13	13	4	-	79	82	30	30	7	16	7	-	68	87	21
1948-49	30	19	8	3	-	88	51	41	30	9	15	6	-	64	75	24
1949-50	35	17	8	10	-	93	66	44	35	12	14	9	-	79	84	33
1950-51	35	17	10	8	-	101	76	42	35	8	20	7	-	72	108	23
1951-52	35	22	8	5	-	115	70	49	35	12	18	5	-	80	94	29
1952-53	35	18	12	5	-	92	67	41	35	10	11	14	-	63	81	34
1953-54	35	27	5	3	-	127	52	57	35	8	19	8	-	68	89	24
1954-55	35	26	5	4	-	132	63	56	35	15	13	7	-	96	94	37
1955-56	35	29	5	1	-	133	58	59	35	16	10	9	-	89	73	41
1956-57	35	23	6	6	-	130	63	52	35	12	17	6	-	80	92	30
1957-58	35	23	8	4	-	141	75	50	35	20	9	6	-	109	83	46
1958-59	35	21	8	6	-	141	77	48	35	18	10	7	-	117	81	43
1959-60	35	23	4	8	-	147	74	54	35	17	14	4	-	108	104	38
1960-61	35	24	6	5	-	146	91	53	35	17	13	5	-	108	97	39
1961-62	35	26	2	7	-	154	73	59	35	16	12	7	-	105	93	39
1962-63	35	15	10	10	-	122	98	40	35	13	9	13	-	103	85	39
1963-64	35	22	7	6	-	110	72	50	35	14	14	7	-	99	95	35
1964-65	35	20	8	7	-	119	84	47	35	16	15	4	-	92	101	36
1965-66	35	23	11	1	-	134	92	47	35	18	10	7	-	105	81	43
1966-67	35	19	9	7	-	122	88	45	35	13	16	6	-	80	100	32
1967-68	37	26	5	6	-	129	70	58	37	16	17	4	-	107	97	36
1968-69	38	26	7	5	-	141	99	57	38	20	12	6	-	130	103	46
1969-70	38	21	9	8	-	134	102	50	38	17	13	8	-	110	99	42

À DOMICILE ET À L'ÉTRANGER/ALL-TIME HOME AND AWAY RECORD

	À DOMICILE/HOME								À L'ÉTRANGER/AWAY							
	MJ GP	V W	D L	N T	DP OTL	BP GF	BC GA	PTS PTS	MJ GP	V W	D L	N T	DP OTL	BP GF	BC GA	PTS PTS
1970-71	39	29	7	3	-	185	91	61	39	13	16	10	-	106	125	36
1971-72	39	29	3	7	-	174	86	65	39	17	13	9	-	133	119	43
1972-73	39	29	4	6	-	174	92	64	39	23	6	10	-	155	92	56
1973-74	39	24	12	3	-	160	113	51	39	21	12	6	-	133	127	48
1974-75	40	27	8	5	-	214	115	59	40	20	6	14	-	160	110	54
1975-76	40	32	3	5	-	193	85	69	40	26	8	6	-	144	89	58
1976-77	40	33	1	6	-	205	75	72	40	27	7	6	-	182	96	60
1977-78	40	32	4	4	-	199	91	68	40	27	6	7	-	160	92	61
1978-79	40	29	6	5	-	186	96	63	40	23	11	6	-	151	108	52
1979-80	40	30	7	3	-	183	114	63	40	17	13	10	-	145	126	44
1980-81	40	31	7	2	-	192	97	64	40	14	15	11	-	140	135	39
1981-82	40	25	6	9	-	187	108	59	40	21	11	8	-	173	115	50
1982-83	40	25	6	9	-	208	135	59	40	17	18	5	-	142	151	39
1983-84	40	19	19	2	-	150	152	40	40	16	21	3	-	136	143	35
1984-85	40	24	10	6	-	168	132	54	40	17	17	6	-	141	130	40
1985-86	40	25	11	4	-	176	123	54	40	15	22	3	-	154	157	33
1986-87	40	27	9	4	-	164	113	58	40	14	20	6	-	113	128	34
1987-88	40	26	8	6	-	160	115	58	40	19	14	7	-	138	123	45
1988-89	40	30	6	4	-	162	104	64	40	23	12	5	-	153	114	51
1989-90	40	26	8	6	-	165	102	58	40	15	20	5	-	123	132	35
1990-91	40	23	12	5	-	149	118	51	40	16	18	6	-	124	131	38
1991-92	40	27	8	5	-	149	89	59	40	14	20	6	-	118	118	34
1992-93	42	27	13	2	-	171	131	56	42	21	17	4	-	155	149	46
1993-94	42	26	12	4	-	159	114	56	42	15	17	10	-	124	134	40
1994-95	24	15	5	4	-	78	59	34	24	3	18	3	-	47	89	9
1995-96	41	23	12	6	-	139	122	52	41	17	20	4	-	126	126	38
1996-97	41	17	17	7	-	128	138	41	41	14	19	8	-	121	138	36
1997-98	41	15	17	9	-	117	109	39	41	22	15	4	-	118	99	48
1998-99	41	21	15	5	-	105	97	47	41	11	24	6	-	79	112	28
1999-00	41	18	17	5	1	95	90	42	41	17	17	4	3	101	104	41
2000-01	41	15	20	4	2	104	118	36	41	13	20	4	4	102	114	34
2001-02	41	21	13	6	1	102	86	49	41	15	18	6	2	105	123	38
2002-03	41	16	16	5	4	110	122	41	41	14	19	3	5	96	112	36
2003-04	41	23	13	4	1	104	88	51	41	18	17	3	3	104	104	42
2005-06	41	24	13	-	4	127	115	52	41	18	18	-	5	116	132	41
2006-07	41	26	12	-	3	134	115	55	41	16	22	-	3	111	141	35
2007-08	41	22	13	-	6	129	107	50	41	25	12	-	4	133	115	54
2008-09	41	24	10	-	7	133	111	55	41	17	20	-	4	116	136	38
2009-10	41	20	16	-	5	116	109	45	41	19	17	-	5	101	114	43
2010-11	41	24	11	-	6	113	98	54	41	20	19	-	2	103	111	42
2011-12	41	16	15	-	10	115	111	42	41	15	20	-	6	97	115	36
2012-13	24	14	7	-	3	70	59	31	24	15	7	-	2	79	67	32
2013-14	41	23	13	-	5	101	91	51	41	23	15	-	3	114	113	49
TOTAL	**3125**	**1896**	**789**	**382**	**58**	**11294**	**7694**	**4232**	**3125**	**1314**	**1305**	**455**	**51**	**8999**	**9053**	**3134**

MATCHS D'OUVERTURE/CANADIENS SEASON OPENERS

PCT PCT	ÉQUIPES TEAM	PJ GP	V W	D L	N/PR T/OT	BP GF	BC GA
.652	Colorado Avalanche	33	18	8	7	125	94
.650	Tampa Bay Lightning	20	12	6	2	71	54
.636	Edmonton Oilers	33	19	10	4	99	90
.632	New Jersey Devils	38	20	10	8	127	108
.625	Minnesota Wild	12	7	4	1	32	23
.619	Buffalo Sabres	42	24	14	4	136	117
.605	**Canadiens de Montréal**	**95**	**49**	**29**	**17**	**318**	**236**
.600	Sénateurs d'Ottawa	20	9	5	6	64	57
.578	St. Louis Blues	45	22	15	8	159	142
.560	Vancouver Canucks	42	21	16	5	140	131
.556	Dallas Stars	45	19	14	12	153	140
.553	Florida Panthers	19	9	7	3	56	53
.545	Phoenix Coyotes	33	16	13	4	112	100
.544	Philadelphia Flyers	45	21	17	7	128	122
.536	Nashville Predators	14	7	6	1	37	36
.529	Chicago Blackhawks	86	36	31	19	236	249
.522	Los Angeles Kings	45	19	17	9	132	134
.512	Detroit Red Wings	86	37	35	14	246	249
.511	Pittsburgh Penguins	45	20	19	6	148	150
.500	Columbus Blue Jackets	12	5	5	2	30	30
.500	Boston Bruins	88	36	36	16	252	257
.500	Washington Capitals	38	18	18	2	130	133
.488	New York Rangers	86	35	37	14	244	242
.479	Toronto Maple Leafs	95	37	41	17	279	281
.429	San Jose Sharks	21	7	10	4	64	72
.425	Calgary Flames	40	12	18	10	128	138
.423	Winnipeg Jets (ATL)	13	5	7	1	31	38
.350	New York Islanders	40	9	21	10	105	131
.348	Carolina Hurricanes	33	8	18	7	83	118
.263	Anaheim Ducks	19	5	14	0	39	64

MATCHS D'OUVERTURE (DOMICILE)/NHL TEAMS HOME OPENERS

PCT PCT	ÉQUIPES TEAM	PJ GP	V W	D L	N/PR T/OT	BP GF	BC GA
.875	Florida Panthers	8	6	0	2	32	17
.875	Minnesota Wild	8	7	1	0	30	17
.750	New Jersey Devils	20	12	2	6	77	48
.706	Washington Capitals	17	12	5	0	64	50
.704	Buffalo Sabres	27	17	6	4	104	77
.700	Edmonton Oilers	25	16	6	3	81	66
.692	Tampa Bay Lightning	13	8	3	2	51	33
.684	Phoenix Coyotes	19	12	5	2	75	59
.676	Colorado Avalanche	17	10	4	3	65	46
.672	**Canadiens de Montréal**	**58**	**34**	**14**	**10**	**204**	**121**
.667	Dallas Stars	24	14	6	4	88	67
.634	Chicago Blackhawks	41	20	9	12	123	108
.632	St. Louis Blues	19	11	6	2	76	55
.620	Detroit Red Wings	50	28	16	6	151	115
.616	Boston Bruins	56	29	16	11	195	162
.589	Philadelphia Flyers	28	15	10	3	90	76
.583	Vancouver Canucks	30	15	10	5	95	82

HISTORIQUE DES MATCHS D'OUVERTURE/NHL TEAMS SEASON OPENERS

MATCHS D'OUVERTURE (DOMICILE)/NHL TEAMS HOME OPENERS

PCT PCT	ÉQUIPES TEAM	PJ GP	V W	D L	N/PR T/OT	BP GF	BC GA
0.563	Nashville Predators	8	4	3	01	22	17
0.538	Los Angeles Kings	26	11	9	6	82	72
0.521	New York Rangers	24	10	9	5	80	70
0.517	Toronto Maple Leafs	58	24	22	12	177	159
0.500	Anaheim Ducks	4	2	2	0	10	15
0.500	San Jose Sharks	12	5	5	2	41	44
0.500	Columbus Blue Jackets	8	3	3	2	20	19
0.478	Pittsburgh Penguins	23	9	10	4	67	65
0.477	Calgary Flames	22	8	9	5	76	68
0.450	Winnipeg Jets (ATL)	10	4	5	1	26	30
0.444	Carolina Hurricanes	18	5	7	6	40	56
0.429	Sénateurs d'Ottawa	7	2	3	2	21	21
0.375	New York Islanders	8	2	4	2	20	21

MATCHS D'OUVERTURE (À L'ÉTRANGER)/NHL TEAMS AWAY OPENERS

PCT PCT	ÉQUIPES TEAM	PJ GP	V W	D L	N/PR T/OT	BP GF	BC GA
0.692	Sénateurs d'Ottawa	13	7	2	4	43	36
0.625	Colorado Avalanche	16	8	4	4	60	48
0.571	Tampa Bay Lightning	7	4	3	0	20	21
0.545	Pittsburgh Penguins	22	11	9	2	81	85
0.538	St. Louis Blues	26	11	9	6	83	87
0.500	Nashville Predators	6	3	3	0	15	19
0.500	Columbus Blue Jackets	4	2	2	0	10	11
0.500	New Jersey Devils	18	8	8	2	50	60
0.500	Vancouver Canucks	12	6	6	0	45	49
0.500	Los Angeles Kings	19	8	8	3	50	62
0.500	**Canadiens de Montréal**	**37**	**15**	**15**	**7**	**114**	**115**
0.476	New York Rangers	62	25	28	9	164	172
0.471	Philadelphia Flyers	17	6	7	4	38	46
0.467	Buffalo Sabres	15	7	8	0	32	40
0.438	Edmonton Oilers	8	3	4	1	18	24
0.433	Chicago Blackhawks	45	16	22	7	113	141
0.429	Dallas Stars	21	5	8	8	65	73
0.419	Toronto Maple Leafs	37	13	19	5	102	122
0.361	Calgary Flames	18	4	9	5	52	70
0.361	Detroit Red Wings	36	9	19	8	95	134
0.357	Phoenix Coyotes	14	4	8	2	37	41
0.344	New York Islanders	32	7	17	8	85	110
0.333	Winnipeg Jets (ATL)	3	1	2	0	5	8
0.333	San Jose Sharks	9	2	5	2	23	28
0.333	Washington Capitals	21	6	13	2	66	83
0.318	Florida Panthers	11	3	7	1	24	36
0.297	Boston Bruins	32	7	20	5	57	95
0.233	Carolina Hurricanes	15	3	11	1	43	62
0.200	Anaheim Ducks	15	3	12	0	29	49
0.125	Minnesota Wild	4	0	3	1	2	6

LES CANADIENS CONTRE LES ÉQUIPES DE LA LNH/ALL-TIME RECORD AGAINST NHL 1917-2014

À DOMICILE/HOME

	MJ GP	V W	D L	N T	DP OTL	PTS PTS	BP GF	BC GA
Anaheim	12	5	4	2	1	13	38	35
Arizona (WPG/PHX)	33	28	3	2	0	58	157	72
Boston	362	209	103	47	3	468	1208	850
Buffalo	132	70	43	12	7	159	460	374
Calgary (ATL)	52	30	14	8	0	68	180	126
Carolina (HAR)	92	58	25	7	2	125	355	261
Chicago	280	178	54	48	0	404	1079	659
Colorado (QUÉ)	68	40	16	10	2	92	282	215
Columbus	9	3	3	1	2	9	20	21
Dallas (MIN)	62	40	13	9	0	89	261	153
Detroit	287	174	68	43	2	393	1010	650
Edmonton	36	19	11	4	2	44	124	115
Florida	38	18	14	3	3	42	96	83
Los Angeles	68	48	9	11	0	107	300	172
Minnesota	7	4	2	1	0	9	25	19
Nashville	8	5	2	0	1	11	23	21
New Jersey (KC/COL)	71	37	26	6	2	82	212	182
NY Islanders	77	46	17	9	5	106	272	210
NY Rangers	308	203	64	40	1	447	1186	706
Ottawa	61	33	21	4	3	73	183	171
Philadelphia	91	45	31	14	1	105	310	269
Pittsburgh	98	69	17	10	2	150	436	259
San Jose	15	10	3	2	0	22	48	27
St. Louis	63	41	12	7	3	92	263	175
Tampa Bay	39	21	13	1	4	47	109	93
Toronto	362	212	102	43	5	472	1254	915
Vancouver	59	42	11	5	1	90	260	147
Washington	77	41	25	8	3	93	270	183
Winnipeg (ATL)	27	19	5	0	3	41	94	62
Autres / Others	231	148	58	25	0	321	779	469
TOTAL	**3125**	**1896**	**789**	**382**	**58**	**4232**	**11294**	**7694**

À L'ÉTRANGER/AWAY

	MJ GP	V W	D L	N T	DP OTL	PTS PTS	BP GF	BC GA
Anaheim	12	7	5	0	0	14	37	38
Arizona (WPG/PHX)	33	16	10	7	0	39	125	105
Boston	363	142	161	56	4	344	986	1066
Buffalo	130	42	62	19	7	110	341	397
Calgary (ATL)	55	26	21	7	1	60	177	171
Carolina (HAR)	95	44	34	13	4	105	322	278
Chicago	277	125	96	55	1	306	767	744
Colorado (QUÉ)	67	27	34	5	1	60	230	227
Columbus	5	3	1	0	1	7	12	12
Dallas (MIN)	63	32	19	12	0	76	215	167
Detroit	285	99	132	53	1	252	728	821
Edmonton	41	19	20	0	2	40	130	140
Florida	40	18	19	3	0	39	106	109
Los Angeles	69	40	20	9	0	89	268	206
Minnesota	6	3	2	0	1	7	21	16
Nashville	8	4	3	1	0	9	19	25
New Jersey (KC/COL)	71	32	34	4	1	69	232	211
NY Islanders	77	35	33	6	3	79	222	228
NY Rangers	306	125	125	54	2	306	883	884
Ottawa	60	27	26	1	6	61	171	184
Philadelphia	90	36	37	16	1	89	263	272
Pittsburgh	100	48	36	13	3	112	343	305
San Jose	15	4	7	2	2	12	37	50
St. Louis	61	30	16	15	0	75	204	161
Tampa Bay	41	19	17	5	0	43	109	101
Toronto	362	131	183	45	3	310	959	1097
Vancouver	61	36	16	8	1	81	218	167
Washington	76	31	32	9	4	75	220	213
Winnipeg (ATL)	26	15	7	2	2	34	68	52
Autres / Others	230	98	97	35	0	231	586	606
TOTAL	**3125**	**1314**	**1305**	**455**	**51**	**3134**	**8999**	**9053**

CUMULATIF/OVERALL

	MJ GP	V W	D L	N T	DP OTL	PTS PTS	BP GF	BC GA
Anaheim	24	12	9	2	1	27	75	73
Arizona (WPG/PHX)	66	44	13	9	0	97	282	177
Boston	725	351	264	103	7	812	2194	1916
Buffalo	262	112	105	31	14	269	801	771
Calgary (ATL)	107	56	35	15	1	128	357	297
Carolina (HAR)	187	102	59	20	6	230	677	539
Chicago	557	303	150	103	1	710	1846	1403
Colorado (QUÉ)	135	67	50	15	3	152	512	442
Columbus	14	6	4	1	3	16	32	33
Dallas (MIN)	125	72	32	21	0	165	476	320
Detroit	572	273	200	96	3	645	1738	1471
Edmonton	77	38	31	4	4	84	254	255
Florida	78	36	33	6	3	81	202	192
Los Angeles	137	88	29	20	0	196	568	378
Minnesota	13	7	4	1	1	16	46	35
Nashville	16	9	5	1	1	20	42	46
New Jersey (KC/COL)	142	69	60	10	3	151	444	393
NY Islanders	154	81	50	15	8	185	494	438
NY Rangers	614	328	189	94	3	753	2069	1590
Ottawa	121	60	47	5	9	134	354	355
Philadelphia	181	81	68	30	2	194	573	541
Pittsburgh	198	117	53	23	5	262	779	564
San Jose	30	14	10	4	2	34	85	77
St. Louis	124	71	28	22	3	167	467	336
Tampa Bay	80	40	30	6	4	90	218	194
Toronto	724	343	285	88	8	782	2213	2012
Vancouver	120	78	27	13	2	171	478	314
Washington	153	72	57	17	7	168	490	396
Winnipeg (ATL)	53	34	12	2	5	75	162	114
Autres / *Others*	461	246	155	60	0	552	1365	1075
TOTAL	**6250**	**3210**	**2094**	**837**	**109**	**7366**	**20293**	**16747**

BLANCHISSAGES/SHUTOUTS

	POUR / FOR DOM. HOME	ÉTR. AWAY	TOT. TOT.	CONTRE / AGAINST DOM. HOME	ÉTR. AWAY	TOT. TOT.
Anaheim	1	0	1	0	0	0
Arizona (WPG/PHX)	5	1	6	0	0	0
Boston	33	20	53	24	35	59
Buffalo	8	4	12	7	7	14
Calgary (ATL)	5	3	8	1	2	3
Carolina (HAR)	9	6	15	1	3	4
Chicago	28	24	52	7	22	29
Colorado (QUÉ)	2	2	4	0	1	1
Columbus	0	0	0	2	1	3
Dallas (MIN)	5	3	8	1	1	2
Detroit	31	22	53	13	34	47
Edmonton	2	2	4	0	1	1
Florida	5	4	9	2	0	2
Los Angeles	9	2	11	1	0	1
Minnesota	1	0	1	0	0	0
Nashville	0	0	0	1	1	2
New Jersey (KC/COL)	4	6	10	4	4	8
NY Islanders	8	4	12	1	4	5
NY Rangers	35	20	55	9	16	25
Ottawa	1	4	5	4	4	8
Philadelphia	7	8	15	3	3	6
Pittsburgh	4	7	11	2	2	4
San Jose	1	1	2	1	2	3
St. Louis	4	4	8	3	3	6
Tampa Bay	1	0	1	1	1	2
Toronto	36	21	57	17	30	47
Vancouver	8	4	12	1	1	2
Washington	10	9	19	10	5	15
Winnipeg (ATL)	1	4	5	0	5	5
Autres / *Others*	41	27	68	20	34	54
TOTAL	**305**	**212**	**517**	**136**	**222**	**358**

BUTS EN AVANTAGE NUMÉRIQUE / POWERPLAY GOALS

Béliveau, Jean	171
Cournoyer, Yvan	153
Richard, Maurice	140
Lafleur, Guy	138
Geoffrion, Bernard	113
Shutt, Steve	90
Lemaire, Jacques	89
Moore, Dickie	84
Koivu, Saku	66
Naslund, Mats	66

BUTS GAGNANTS / GAME-WNNING GOALS

Lafleur, Guy	93
Béliveau, Jean	83
Richard, Maurice	82
Geoffrion, Bernard	73
Cournoyer, Yvan	68
Joliat, Aurèle	62
Lemaire, Jacques	58
Richard, Henri	53
Moore, Dickie	51
Shutt, Steve	49

BUTS EN INFÉRIORITÉ NUMÉRIQUE / SHORTHANDED GOALS

Carbonneau, Guy	27
Gainey, Bob	20
Mahovlich, Pete	17
Plekanec, Tomas	**15**
Marshall, Donnie	15
Provost, Claude	15
Curry, Floyd	12
Damphousse, Vincent	12
Mosdell, Kenny	12
2 joueurs à égalité / tied	10



GUY LAFLEUR

SOURCE : Elias Sports Bureau

MEILLEURS POINTEURS DE L'HISTOIRE DES CANADIENS PARMI LES GARDIENS
CANADIENS ALL-TIME GOALTENDER POINT LEADERS

SAISON RÉGULIÈRE/REGULAR SEASON

JOUEURS PLAYERS	SAISONS SEASONS	MJ GP	B	A	PTS
ROY, Patrick	84-96	551	0	28	28
DRYDEN, Ken	70-73/74-79	397	0	19	19
LAROCQUE, Michel	73-81	231	0	15	15
PRICE, Carey	2007-14	369	0	10	10
THÉODORE, José	95-06	353	1	8	9
WAMSLEY, Rick	80-84	131	0	6	6
HAYWARD, Brian	86-90	141	0	4	4
BUDAJ, Peter	2011-14	17	0	3	3
THOMAS, Wayne	72-74	52	0	3	3
RACICOT, André	89-94	68	0	2	2
HERRON, Denis	79-82	86	0	2	2
HUET, Cristobal	2005-08	117	0	2	2
THIBAULT, Jocelyn	95-99	158	0	2	2
HACKETT, Jeff	98-03	161	0	2	2
PLANTE, Jacques	52-63	556	0	2	2

SÉRIES ÉLIMINATOIRES/PLAYOFFS

JOUEURS PLAYERS	SAISONS SEASONS	MJ GP	B	A	PTS
DRYDEN, Ken	70-73/74-79	112	0	4	4
ROY, Patrick	84-96	114	0	4	4
LAROCQUE, Michel	73-81	12	0	2	2
PENNEY, Steve	83-86	27	0	2	2
THÉODORE, José	95-06	28	0	2	2
SÉVIGNY, Richard	79-84	4	0	1	1
THIBAULT, Jocelyn	95-99	11	0	1	1



MICHEL LAROCQUE

LES MENEURS (LNH) /ALL-TIME LEADERS (NHL)
1917-2014

MATCHS/GAMES

1-	Henri Richard	1256
2-	Larry Robinson	1202
3-	Bob Gainey	1160
4-	Jean Béliveau	1125
5-	Claude Provost	1005
6-	Maurice Richard	978
7-	Yvan Cournoyer	968
8-	Guy Lafleur	961
9-	Serge Savard	917
10-	Guy Carbonneau	912
11-	Patrice Brisebois	896
12-	Doug Harvey	890
13-	Steve Shutt	871
14-	Tom Johnson	857
15-	Jacques Lemaire	853
16-	Mario Tremblay	852
17-	Ralph Backstrom	844
18-	Jean-Claude Tremblay	794
19-	Saku Koivu	792
20-	Jean-Guy Talbot	791
21-	Émile Bouchard	785
22-	Guy Lapointe	777
23-	Bernard Geoffrion	766
24-	**Andrei Markov**	**765**
25-	Jacques Laperrière	691
26-	**Tomas Plekanec**	**679**
100-	**Max Pacioretty**	**319**
102-	**Travis Moen**	**318**

BUTS/GOALS

1-	Maurice Richard	544
2-	Guy Lafleur	518
3-	Jean Béliveau	507
4-	Yvan Cournoyer	428
5-	Steve Shutt	408
6-	Bernard Geoffrion	371
7-	Jacques Lemaire	366
8-	Henri Richard	358
9-	Aurèle Joliat	270
10-	Mario Tremblay	258
11-	Howie Morenz	256
12-	Dickie Moore	254
12-	Claude Provost	254
14-	Mats Näslund	243
15-	Bob Gainey	239
16-	Hector "Toe" Blake	235
17-	Stéphane Richer	225
18-	Pete Mahovlich	223
19-	Guy Carbonneau	221
20-	Elmer Lach	215
21-	Ralph Backstrom	215
22-	Robert Rousseau	200
23-	Larry Robinson	197
24-	Pierre Mondou	194
25-	Saku Koivu	191
28-	**Tomas Plekanec**	**176**
51-	**Max Pacioretty**	**107**
61-	**Andrei Markov**	**98**

AIDES/ASSISTS

1-	Guy Lafleur	728
2-	Jean Béliveau	712
3-	Henri Richard	688
4-	Larry Robinson	686
5-	Jacques Lemaire	469
6-	Saku Koivu	450
7-	Yvan Cournoyer	435
8-	Maurice Richard	421
9-	Elmer Lach	408
10-	Guy Lapointe	406
11-	Bernard Geoffrion	388
12-	Doug Harvey	371
13-	Mats Näslund	369
14-	Steve Shutt	368
15-	Pete Mahovlich	346
16-	**Andrei Markov**	**344**
17-	Dickie Moore	340
18-	Claude Provost	335
19-	Guy Carbonneau	326
20-	Mario Tremblay	326
21-	Robert Rousseau	322
22-	Vincent Damphousse	314
23-	Serge Savard	312
24-	Bobby Smith	310
25-	Jean-Claude Tremblay	306
30-	**Tomas Plekanec**	**263**
71-	**P.K. Subban**	**125**
77-	**David Desharnais**	**113**

PUNITIONS/PENALTIES (MINS)

1-	Chris Nilan	2248
2-	Lyle Odelein	1367
3-	Shayne Corson	1341
4-	Maurice Richard	1285
5-	John Ferguson	1214
6-	Mario Tremblay	1043
7-	Doug Harvey	1042
8-	Jean Béliveau	1029
9-	Doug Risebrough	959
10-	Henri Richard	928
11-	Tom Johnson	897
12-	Jean-Guy Talbot	884
13-	Émile Bouchard	863
14-	Guy Lapointe	812
15-	Terry Harper	805
16-	Craig Rivet	795
17-	Chris Chelios	783
18-	Aurèle Joliat	771
19-	Petr Svoboda	761
20-	Larry Robinson	706
21-	Pete Mahovlich	695
22-	Jacques Laperrière	674
23-	Sylvio Mantha	669
24-	Stéphane Quintal	637
25-	Bernard Geoffrion	636
56-	**Andrei Markov**	**413**
61-	**Tomas Plekanec**	**392**
64-	**P.K. Subban**	**383**

POINTS

		MJ/GP	B/G	A	PTS
1-	Guy Lafleur	961	518	728	1246
2-	Jean Béliveau	1125	507	712	1219
3-	Henri Richard	1256	358	688	1046
4-	Maurice Richard	978	544	421	965
5-	Larry Robinson	1202	197	686	883
6-	Yvan Cournoyer	968	428	435	863
7-	Jacques Lemaire	853	366	469	835
8-	Steve Shutt	871	408	368	776
9-	Bernard Geoffrion	766	371	388	759
10-	Saku Koivu	792	191	450	641
11-	Elmer Lach	664	215	408	623
12-	Mats Näslund	617	243	369	612
13-	Dickie Moore	654	254	340	594
14-	Claude Provost	1005	254	335	589
15-	Mario Tremblay	852	258	326	584
16-	Guy Lapointe	777	166	406	572
17-	Pete Mahovlich	581	223	346	569
18-	Guy Carbonneau	912	221	326	547
19-	Hector « Toe » Blake	569	235	292	527
20-	Robert Rousseau	643	200	322	522
21-	Ralph Backstrom	844	215	287	502
22-	Bob Gainey	1160	239	262	501
23-	Vincent Damphousse	519	184	314	498
24-	Bobby Smith	505	172	310	482
25-	Aurèle Joliat	655	270	190	460
28-	**Andrei Markov**	**765**	**98**	**344**	**442**
29-	**Tomas Plekanec**	**679**	**176**	**263**	**439**
71-	**Max Pacioretty**	**319**	**107**	**106**	**213**

Gras/Bold : Joueur actif/Active player

LES MENEURS/ALL-TIME LEADERS
1917-2014

SAISONS/SEASONS

1-	Henri Richard	20
2-	Jean Béliveau	18
2-	Maurice Richard	18
4-	Larry Robinson	17
5-	Aurèle Joliat	16
5-	Bob Gainey	16
7-	Yvan Cournoyer	15
7-	Émile Bouchard	15
7-	Claude Provost	15
7-	Patrice Brisebois	15
11-	Serge Savard	14
11-	Doug Harvey	14
11-	Bernard Geoffrion	14
11-	Guy Lafleur	14
15-	Ralph Backstrom	13
15-	Elmer Lach	13
15-	Tom Johnson	13
15-	Saku Koivu	13
19-	Guy Lapointe	12
20-	Benoit Brunet	12

SAISONS 20 BUTS/20-GOAL SEASONS

1-	Maurice Richard	14
2-	Jean Béliveau	13
2-	Guy Lafleur	13
4-	Bernard Geoffrion	12
4-	Yvan Cournoyer	12
4-	Jacques Lemaire	12
7-	Henri Richard	9
7-	Steve Shutt	9
9-	Mats Näslund	8
10-	Howie Morenz	7
10-	Stéphane Richer	7
12-	Hector «Toe» Blake	6
12-	Dickie Moore	6
12-	Pete Mahovlich	6
12-	Yvon Lambert	6
12-	Mario Tremblay	6

SAISONS 30 BUTS/30-GOAL SEASONS

1-	Maurice Richard	9
1-	Steve Shutt	9
3-	Jean Béliveau	8
4-	Guy Lafleur	7
5-	Yvan Cournoyer	6
5-	Jacques Lemaire	6
7-	Pete Mahovlich	5
8-	Bernard Geoffrion	4
8-	Mario Tremblay	4
10-	Dickie Moore	3
10-	Frank Mahovlich	3
10-	Pierre Mondou	3
10-	Mark Napier	3
10-	Mats Näslund	3
10-	Stéphane Richer	3
10-	Vincent Damphousse	3

SAISONS 40 BUTS/40-GOAL SEASONS

1-	Guy Lafleur	6
2-	Maurice Richard	4
2-	Yvan Cournoyer	4
2-	Steve Shutt	4
5-	Jean Béliveau	2
5-	Mark Napier	2
5-	Mats Näslund	2
5-	Stéphane Richer	2
9-	Joe Malone	1
9-	Howie Morenz	1
9-	Dickie Moore	1
9-	Bernard Geoffrion	1
9-	Frank Mahovlich	1
9-	Jacques Lemaire	1
9-	Pierre Larouche	1
9-	Brian Bellows	1
9-	Vincent Damphousse	1

SAISONS 50 BUTS/50-GOAL SEASONS

1-	Guy Lafleur	6
2-	Stéphane Richer	2
3-	Maurice Richard	1
3-	Bernard Geoffrion	1
3-	Steve Shutt	1
3-	Pierre Larouche	1

SAISONS 100 PTS/100-PT SEASONS

1-	Guy Lafleur	6
2-	Pete Mahovlich	2
3-	Steve Shutt	1
3-	Mats Näslund	1

TOURS DU CHAPEAU/HAT TRICKS

1-	Maurice Richard	26
2-	Jean Béliveau	18
3-	Guy Lafleur	16
4-	Bernard Geoffrion	14
5-	Howie Morenz	11
6-	Yvan Cournoyer	9
6-	Steve Shutt	9
8-	Jacques Lemaire	7
8-	Vincent Damphousse	7
10-	Brian Savage	6
10-	Stéphane Richer	6
12-	Aurèle Joliat	5
12-	Alfred «Pit» Lépine	5
12-	Hector «Toe» Blake	5
12-	Dickie Moore	5
12-	Henri Richard	5
12-	Pierre Larouche	5
12-	Mats Näslund	5
19-	Robert Rousseau	4
19-	Ralph Backstrom	4

LES MENEURS/ALL-TIME LEADERS
1917-2014

MARQUEURS DE 5 BUTS OU PLUS, UN MATCH/ 5 OR MORE GOAL GAMES

6 BUTS / GOALS

N. Lalonde	10/01/1920	TOR 7 - CAN 14

5 BUTS / GOALS

J. Malone	19/12/1917	OTT 4 - CAN 7
J. Malone	12/01/1918	OTT 4 - CAN 9
J. Malone	02/02/1918	TOR 2 - CAN 11
N. Lalonde	16/02/1921	HAM 5 - CAN 10
N. Lalonde	11/01/1919	TOR 4 - CAN 13
P. Lépine	14/12/1929	OTT 4 - CAN 6
H. Morenz	18/03/1930	NYA 3 - CAN 8
R. Getliffe	06/02/1943	BOS 3 - CAN 8
M. Richard	28/12/1944	DET 1 - CAN 9
B. Geoffrion	19/02/1955	NYR 2 - CAN 10
B. Rousseau	01/02/1964	DET 3 - CAN 9
Y. Cournoyer	15/02/1975	CHI 3 - CAN 12

AUTEURS DE 6 POINTS ET PLUS, UN MATCH/ 6 AND MORE POINT GAMES

8 POINTS

M. Richard	5-3-8	28/12/44	MTL 9 - DET 1
B. Olmstead	4-4-8	09/01/54	MTL 12 - CHI 1

7 POINTS

N. Lalonde	5-2-7	11/01/19	MTL 13 - TOR 4
Y. Cournoyer	5-2-7	15/02/75	MTL 12 - CHI 3
J. Béliveau	4-3-7	07/03/59	MTL 10 - DET 2
S. Richer	2-5-7	14/02/90	MTL 10 - VAN 1

6 POINTS*

N. Lalonde	6-0-6	10/01/20	MTL 14 - TOR 7
P. Lépine	5-1-6	14/12/29	MTL 6 - VAN 4
R. Getliffe	5-1-6	06/02/43	MTL 8 - BOS 3
B. Geoffrion	5-1-6	02/19/55	MTL 10 - NYR 2
S. Cleghorn	4-2-6	14/01/22	MTL 10 - HAM 6
M. Näslund	4-2-6	03/12/84	MTL 9 - HFD 3
B. Savage	4-2-6	08/01/98	MTL 8 - NYI 2

*13 joueurs à égalité avec six points / *13 others tied at six points

GARDIENS DE BUT • GOALTENDERS

PARTIES JOUÉES/GAMES PLAYED

1-	Jacques Plante	556
2-	Patrick Roy	551
3-	Ken Dryden	397
4-	Bill Durnan	383
5-	**Carey Price**	**369**
6-	José Théodore	353
7-	George Hainsworth	318
8-	Gerry McNeil	276
9-	Charlie Hodge	237
10-	Michel Larocque	231
11-	Wilf Cude	220
12-	Rogatien Vachon	206
13-	Georges Vézina	190
14-	Lorne Worsley	172
15-	Jeff Hackett	161

VICTOIRES/WINS

1-	Jacques Plante	314
2-	Patrick Roy	289
3-	Ken Dryden	258
4-	Bill Durnan	208
5-	**Carey Price**	**179**
6-	George Hainsworth	167
7-	Michel Larocque	144
8-	José Théodore	141
9-	Gerry McNeil	119
10-	Charlie Hodge	117
11-	Rogatien Vachon	110
12-	Georges Vézina	103
13-	Lorne Worsley	92
14-	Wilf Cude	82
15-	Rick Wamsley	72

BLANCHISSAGES/SHUTOUTS

1-	George Hainsworth	75
2-	Jacques Plante	58
3-	Ken Dryden	46
4-	Bill Durnan	34
5-	Patrick Roy	29
6-	Gerry McNeil	28
7-	**Carey Price**	**25**
8-	José Théodore	23
9-	Charlie Hodge	21
10-	Wilf Cude	18
11-	Michel Larocque	17
12-	Lorne Worsley	16
13-	Georges Vézina	13
13-	Rogatien Vachon	13
15-	Cristobal Huet	11

MINUTES JOUÉES/MINUTES PLAYED

1-	Jacques Plante	33 226
2-	Patrick Roy	31 918
3-	Ken Dryden	23 352
4-	Bill Durnan	22 945
5-	**Carey Price**	**21 671**
6-	José Théodore	20 054
7-	George Hainsworth	19 930
8-	Gerry McNeil	16 535
9-	Charlie Hodge	13 796
10-	Wilf Cude	13 715
11-	Michel Larocque	13 253
12-	Rogatien Vachon	11 808
13-	Georges Vézina	11 592
14-	Lorne Worsley	9 527
15-	Jeff Hackett	9 170
16-	Jocelyn Thibault	8 912
17-	Brian Hayward	8 190
18-	Richard Sévigny	7 769
19-	Rick Wamsley	7 375
20-	Cristobal Huet	6 665

MOYENNE (MIN. 100 M.J)/AVERAGE (MIN. 100 GP)

		MJ GP	V W	D L	N T	MINS MINS	BC GA	MOY GAA
1-	George Hainsworth	318	167	97	54	19 930	592	1.78
2-	Jacques Plante	556	314	134	108	33 226	1237	2.23
3-	Ken Dryden	397	258	57	74	23 352	870	2.24
4-	Bill Durnan	383	208	112	62	22 945	901	2.36
4-	Gerry McNeil	276	119	105	52	16 535	650	2.36
6-	Lorne Worsley	172	92	44	25	9 527	384	2.42
7-	Charlie Hodge	237	117	71	39	13 796	566	2.46
8-	Jeff Hackett	161	63	68	23	9 170	346	2.47
9-	**Carey Price**	**369**	**179**	**137**	**-**	**21 671**	**911**	**2.52**
10-	Cristobal Huet	117	58	39	13	6 665	281	2.53
11-	José Théodore	353	141	163	30	20 053	876	2.62
11-	Jaroslav Halak	101	56	34	-	5 757	251	2.62
13-	Wilf Cude	220	82	100	38	13 715	606	2.65
13-	Rogatien Vachon	206	110	56	31	11 808	521	2.65
15-	Jocelyn Thibault	158	67	56	24	8 912	406	2.73
16-	Patrick Roy	551	289	175	66	31 918	1476	2.77
17-	Michel Larocque	231	144	48	31	13 253	624	2.83
18-	Brian Hayward	141	71	48	17	8 190	404	2.96
19-	Richard Sévigny	141	67	41	17	7 769	401	3.10
20-	Georges Vézina	190	103	81	5	11 592	633	3.28

LES MENEURS PAR SAISON/LEADERS BY SEASON
1917-2014

SAISON SEASON	BUTS GOALS		AIDES ASSISTS		POINTS POINTS		PUNITIONS PENALTIES		BAN PPG		BDN SHG		BG GWG	
1917-18	Malone	44*	Lalonde	7	Malone	48	Hall	100*	-		-		-	
1918-19	Lalonde	23*	Lalonde	10*	Lalonde	33*	Hall	135*	-		-		-	
	O. Cleghorn	23*												
1919-20	Lalonde	37	Pitre	7	Lalonde	46	Corbeau	65	-		-		-	
1920-21	Lalonde	32	Berlinguette	9	Lalonde	43	Corbeau	86*	-		-		-	
1921-22	O. Cleghorn	21	S. Cleghorn	9	S. Cleghorn	26	S. Cleghorn	80*	-		-		-	
1922-23	Boucher	23	Joliat	9	Boucher	27	Boucher	52*	-		-		-	
1923-24	Boucher	16	Boucher	6	Boucher	22	S. Cleghorn	39	-		-		-	
1924-25	Joliat	29	Boucher	13	Joliat	40	Boucher	92*	-		-		-	
1925-26	Morenz	23	Joliat	9	Morenz	26	Boucher	112	-		-		-	
					Joliat	26								
1926-27	Morenz	25	Morenz	7	Morenz	32	Joliat	79	-		-		-	
1927-28	Morenz	33*	Morenz	18*	Morenz	51*	Joliat	105	-		-		-	
1928-29	Morenz	17	Morenz	10	Morenz	27	Leduc	79	-		-		-	
1929-30	Morenz	40	Joliat	12	Morenz	50	S. Mantha	108	-		-		-	
1930-31	Morenz	28	Morenz	23	Morenz	51*	Burke	91	-		-		-	
1931-32	Morenz	24	Morenz	25	Morenz	49	S. Mantha	62	-		-		-	
1932-33	Joliat	18	J. Gagnon	23	Joliat	39	J. Gagnon	64	-		-		-	
1933-34	Joliat	22	Joliat	15	Joliat	37	G. Carson	51	-		-		-	
			J. Gagnon	15										
1934-35	Goldsworthy	20	A. Lépine	19	A. Lépine	31	Jenkins	63	-		-		-	
			Larochelle	19										
1935-36	Goldsworthy	15	Haynes	19	Goldsworthy	26	J. Gagnon	42	-		-		-	
	Joliat	15												
1936-37	J. Gagnon	20	A. Siebert	20	J. Gagnon	36	J. Gagnon	38	-		-		-	
1937-38	G. Mantha	23	Haynes	22	G. Mantha	42	A. Siebert	56	-		-		-	
1938-39	Blake	24	Haynes	33	Blake	47*	S. Evans	58	-		-		-	
1939-40	Blake	17	Sands	20	Blake	36	P.É. Drouin	51	-		-		-	
1940-41	Quilty	18	Blake	20	Quilty	34	Goupille	81	-		-		-	
1941-42	Benoit	20	Blake	28	Blake	45	K. Reardon	83	-		-		-	
1942-43	Benoit	30	O'Connor	43	Blake	59	Portland	52	-		-		-	
1943-44	M. Richard	32	Lach	48	Lach	72	MacMahon	98*	-		-		-	
1944-45	M. Richard	50*	Lach	54*	Lach	80*	M. Richard	46	-		-		-	
1945-46	Blake	29	Lach	34*	Blake	50	É. Bouchard	52	-		-		-	
1946-47	M. Richard	45*	Blake	29	M. Richard	71	Chamberlain	97	-		-		-	
1947-48	Lach	30	Lach	31	Lach	61*	K. Reardon	129	-		-		-	
1948-49	Reay	22	Reay	23	Reay	45	Chamberlain	111	-		-		-	
1949-50	M. Richard	43*	Lach	33	M. Richard	65	M. Richard	114	-		-		-	
1950-51	M. Richard	42	Lach	24	M. Richard	66	T. Johnson	128	-		-		-	
			M. Richard	24										
			Harvey	24										
1951-52	B. Geoffrion	30	Lach	50*	Lach	65	Harvey	82	-		-		-	
1952-53	M. Richard	28	M. Richard	33	M. Richard	61	M. Richard	112*	-		-		-	
1953-54	M. Richard	37*	Olmstead	37	M. Richard	67	M. Richard	112	-		-		-	
1954-55	B. Geoffrion	38*	Olmstead	48*	B. Geoffrion	75*	M. Richard	125	-		-		-	
	M. Richard	38*												
1955-56	Béliveau	47*	Olmstead	56*	Béliveau	88*	Béliveau	143	-		-		-	
1956-57	Béliveau	33	Béliveau	51	Béliveau	84	Béliveau	105	-		-		-	
	M. Richard	33												
1957-58	Moore	36*	H. Richard	52*	Moore	84*	Harvey	131	-		-		-	
1958-59	Béliveau	45*	Moore	55*	Moore	96*	Talbot	77	-		-		-	
1959-60	Béliveau	34	H. Richard	43	Béliveau	74	H. Richard	66	-		-		-	
1960-61	B. Geoffrion	50*	Béliveau	58*	B. Geoffrion	95*	Talbot	143	-		-		-	
1961-62	Provost	33	Talbot	42	Backstrom	65	Fontinato	167*	-		-		-	
1962-63	G. Tremblay	25	H. Richard	50*	H. Richard	73	Fontinato	141	-		-		-	
1963-64	Béliveau	28	Béliveau	50	Béliveau	78	Harper	149	-		-		-	
1964-65	Provost	27	Provost	37	Provost	64	J. Ferguson	156	-		-		-	
1965-66	R. Rousseau	30	R. Rousseau	48	R. Rousseau	78	J. Ferguson	153	-		-		-	
			Béliveau	48										
1966-67	Cournoyer	25	R. Rousseau	44	R. Rousseau	63	J. Ferguson	177*	Cournoyer	20	Talbot	2	Cournoyer	7
1967-68	Béliveau	31	R. Rousseau	46	Béliveau	68	J. Ferguson	117	Béliveau	9	Provost	3	Duff	8
1968-69	Cournoyer	43	Béliveau	49	Cournoyer	87	J. Ferguson	185	Béliveau	7	Harris	1	Cournoyer	8
											Provost	1	Rousseau	8
1969-70	Lemaire	32	Cournoyer	36	Cournoyer	63	J. Ferguson	139	Lemaire	13	Savard	3	Ferguson	7
			H. Richard	36										

LES MENEURS PAR SAISON/LEADERS BY SEASON
1917-2014

SAISON SEASON	BUTS GOALS		AIDES ASSISTS		POINTS POINTS		PUNITIONS PENALTIES		BAN PPG		BDN SHG		BG GWG	
1970-71	Cournoyer	37	J.C. Tremblay	52	Béliveau	76	P. Mahovlich	181	Cournoyer	18	P. Mahovlich Rochefort	3 3	Cournoyer P. Mahovlich	5 5
1971-72	Cournoyer	47	F. Mahovlich	53	F. Mahovlich	96	P. Mahovlich	103	Cournoyer	18	F. Mahovlich P. Mahovlich	4 4	Lemaire	7
1972-73	Lemaire	44	F. Mahovlich	55	Lemaire	95	Lapointe	117	Lafleur Lemaire	9 9	P. Mahovlich	4	Lafleur Lefley	7 7
1973-74	Cournoyer	40	F. Mahovlich	49	F. Mahovlich	80	P. Mahovlich	122	Cournoyer Lemaire	10 10	P. Mahovlich	4	Cournoyer	9
1974-75	Lafleur	53	P. Mahovlich	82	Lafleur	119	Risebrough	198	Lafleur	15	Lafleur Roberts	2 2	Lafleur	11
1975-76	Lafleur	56	P. Mahovlich	71	Lafleur	125*	Risebrough	180	Lafleur	18	Gainey	2	Lafleur Cournoyer	12 12
1976-77	Shutt	60*	Lafleur	80*	Lafleur	136*	Risebrough	132	Lafleur	14	Lemaire	2	Shutt	9
1977-78	Lafleur	60*	Lafleur	72	Lafleur	132*	Lupien	108	Shutt	16	4 joueurs/players	2	Lafleur	1
1978-79	Lafleur	52	Lafleur	77	Lafleur	129	Lupien	124	Lafleur	13	S. Savard	2	Lafleur	12
1979-80	Lafleur Larouche	50 50	Lafleur	75	Lafleur	125	Lupien	109	Shutt	17	Gainey Jarvis	1 1	Lafleur Lambert Larouche	7 7 7
1980-81	Shutt Napier	35 35	Lafleur	43	Shutt	73	Nilan	262	Lafleur Robinson Shutt	7 7 7	Gainey	3	Lafleur	7
1981-82	Napier	40	Lafleur	57	Acton	88	Nilan	204	Acton	10	Gainey	3	Acton Hunter Napier	5 5 5
1982-83	Napier	40	Lafleur Robinson	49 49	Lafleur	76	Nilan	213	Lafleur	9	Carbonneau	5	Napier Näslund	6 6
1983-84	Lafleur	30	Lafleur	40	Lafleur	70	Nilan	338*	Walter	7	Carbonneau	7	Lafleur	6
1984-85	Näslund	42	Chelios	55	Näslund	79	Nilan	358*	Tremblay	14	Carbonneau	4	Näslund	8
1985-86	Näslund	43	Näslund	67	Näslund	110	Nilan	274	Näslund	19	4 joueurs/players	2	Näslund Smith	7 7
1986-87	B. Smith	28	Näslund	55	Näslund	80	Nilan	266	Smith Walter	11 11	McPhee	2	Smith	7
1987-88	Richer	50	B. Smith	66	B. Smith	93	Nilan	209	Richer	16	McPhee	2	Richer	11
1988-89	Näslund	33	Chelios	58	Näslund	84	Corson	193	Näslund	14	Carbonneau	2	Carbonneau	10
1989-90	Richer	51	Corson	44	Richer	91	Ewen	158	Richer	9	Chelios	2	Richer	8



MARK RECCHI

LES MENEURS PAR SAISON/LEADERS BY SEASON
1917-2014

SAISON / SEASON	BUTS / GOALS		AIDES / ASSISTS		POINTS / POINTS		PUNITIONS / PENALTIES		BAN / PPG		BDN / SHG		BG / GWG	
1990-91	Richer	31	Courtnall	50	Courtnall	76	Odelein	259	Richer	9	D. Savard	2	Courtnall	5
1991-92	Muller	36	D. Savard	42	Muller	77	Odelein	212	Muller	15	7 joueurs/players	1	Muller	7
1992-93	Bellows	40	Damphousse	58	Damphousse	97	Odelein	205	Bellows	16	Damphousse	3	Damphousse	8
1993-94	Damphousse	40	Damphousse	51	Damphousse	91	Odelein	276	Bellows	13	Brunet	3	Damphousse	10
									Damphousse	13				
1994-95#	Recchi	14	Damphousse	30	Recchi	43	Odelein	152	Recchi	8	Brunet	1	Damphousse	4
1995-96	P. Turgeon	38	P. Turgeon	58	P. Turgeon	96	Odelein	230	Turgeon	17	Damphousse	4	Recchi	6
	Damphousse	38											Turgeon	6
1996-97	Recchi	34	Damphousse	54	Damphousse	81	Thornton	128	Damphousse	7	Rucinsky	3	5 joueurs/players	3
									Recchi	7				
1997-98	Recchi	32	Koivu	43	Recchi	74	Thornton	158	Corson	14	Rucinsky	3	Savage	7
1998-99	Rucinsky	17	Recchi	35	Recchi	47	Corson	147	Malakhov	8	Brunet	2	Corson	4
											Damphousse	2	Quintal	4
											Koivu	2	Savage	4
1999-00	Zholtok	26	Zubrus	28	Rucinsky	49	Corson	115	Zholtok	9	7 joueurs/players	1	Zholtok	7
2000-01	Savage	21	Koivu	30	Koivu	47	Souray	95	Savage	12	Petrov	2	Brisebois	4
			Petrov	30	Petrov	47							Poulin	4
													Rucinsky	4
2001-02	Perreault	27	Gilmour	31	Perreault	56	Odjick	104	Savage	7	Dackell	3	Perreault	7
2002-03	Zednik	31	Koivu	50	Koivu	71	Zednik	79	Zednik	9	Bouillon	1	Koivu	5
											Koivu	1		
2003-04	Zednik	26	Ribeiro	45	Ribeiro	65	Langdon	135	Ryder	10	5 joueurs/players	1	Zednik	9
2005-06	Ryder	30	Koivu	45	Kovalev	65	Souray	116	Ryder	18	Higgins	3	Ryder	6
							Komisarek	116						
2006-07	Ryder	30	Koivu	53	Koivu	75	Souray	135	Souray	19	Higgins	3	Souray	6
2007-08	Kovalev	35	Kovalev	49	Kovalev	84	Kostopoulos	113	Kovalev	17	Kostopoulos	3	Plekanec	6
			Streit	49										
2008-09	Kovalev	26	Markov	52	Kovalev	65	Komisarek	121	Kovalev	11	Plekanec	3	Koivu	5
2009-10	Gionta	28	Gomez	47	Plekanec	70	O'Byrne	74	Gionta	10	Moen	2	Bergeron	4
									Metropolit	10			Cammalleri	4
													Plekanec	4
2010-11	Gionta	29	Plekanec	35	Plekanec	57	Subban	124	Subban	9	Gionta	2	Kostitsyn	6
													Gionta	6
2011-12	Cole	35	Desharnais	44	Pacioretty	65	Subban	119	Cole	11	Plekanec	3	Cole	6
2012-13#	Pacioretty	15	Subban	27	Pacioretty	39	Prust	110	Markov	8	29 joueurs/players	0	Markov	4
	Gallagher	15												
2013-14	Pacioretty	39	Subban	43	Pacioretty	60	Prust	121	Pacioretty	10	Plekanec	3	Pacioretty	11



ERIK COLE

* Meneur de la ligue/League leader.

Saison écourtée à 48 matchs en raison d'un conflit de travail/Abbreviated schedule of 48 games due to a labour dispute.

JEUX BLANCS DANS L'HISTOIRE / ALL-TIME SHUTOUTS

ANH & LNH, SAISON RÉGULIÈRE/ NHA & NHL, REGULAR SEASON

JALON MARK	DATE DATE	POINTAGE SCORE	LIEU LOCATION
1	18.01.1913	Montreal 6, Ott Senators 0	Ots
25	26.02.1927	Montreal 2, Boston 0	Mtl
50	05.01.1929	Mtl Maroons 0 (tie), Montreal 0	Mtl
100	14.02.1935	Montreal 2, Mtl Maroons 0	Mtl
150	12.03.1949	Montreal 3, NY Rangers 0	Mtl
200	22.10.1955	Montreal 6, Chicago 0	Mtl
250	06.01.1963	Montreal 6, NY Rangers 0	NYR
300	30.10.1971	Montreal 3, Detroit 0	Mtl
350	03.01.1978	Montreal 2, St Louis 0	StL
400	02.01.1991	Montreal 3, Edmonton 0	Edm
450	10.12.2001	Montreal 4, Minnesota 0	Mtl
500	19.11.2011	Montreal 4, NY Rangers 0	Mtl
514		**TOTAL**	

À DOMICILE LNH, SAISON RÉGULIÈRE/ HOME NHL, REGULAR SEASON

JALON MARK	DATE DATE	POINTAGE SCORE	LIEU LOCATION
1	01.02.1919	Montreal 10, Tor Arenas 0	Mtl
25	21.02.1928	Toronto 0, Montreal 0 (tie)	Mtl
50	07.02.1933	Montreal 2, Toronto 0	Mtl
100	23.02.1952	Montreal 7, Chicago 0	Mtl
150	17.03.1962	Montreal 2, NY Rangers 0	Mtl
200	02.01.1977	Montreal 7, Atl Flames 0	Mtl
250	25.01.1995	Montreal 2, Washington 0	Mtl
300	30.03.2013	Montreal 3, NY Rangers 0	Mtl
304		**TOTAL**	

LNH, SAISON RÉGULIÈRE/ NHL, REGULAR SEASON

JALON MARK	DATE DATE	POINTAGE SCORE	LIEU LOCATION
1	18.02.1918	Montreal 9, Tor Arenas 0	TrA
25	08.03.1927	Montreal 1, Mtl Maroons 0	MtM
50	19.01.1929	NY Rangers 0, Montreal 0 (tie)	Mtl
100	28.11.1935	Montreal 0, Detroit 0 (tie)	Det
150	23.10.1949	Montreal 0, Boston 0 (tie)	Bos
200	13.11.1955	Montreal 2, Chicago 0	Chi
250	19.10.1963	Montreal 2, Boston 0	Mtl
300	19.01.1972	Montreal 1, Toronto 0	Mtl
350	08.11.1978	Montreal 6, Washington 0	Was
400	12.10.1991	Montreal 6, Boston 0	Bos
450	16.01.2002	Montreal 2, Washington 0	Mtl
500	11.02.2012	Montreal 5, Toronto 0	Tor
512		**TOTAL**	

À L'ÉTRANGER ANH & LNH, SAISON RÉGULIÈRE/ AWAY NHA & NHL, REGULAR SEASON

JALON MARK	DATE DATE	POINTAGE SCORE	LIEU LOCATION
1	18.01.1913	Montreal 6, Ott Senators 0	Ots
25	28.02.1929	Montreal 0, NY Americans 0 (tie)	NYA
50	14.11.1943	Montreal 2, Detroit 0	Det
100	22.01.1964	Montreal 3, Toronto 0	Tor
150	09.11.1983	Montreal 3, Chicago 0	Chi
200	02.04.2010	Montreal 1, Philadelphia 0	Phi
209		**TOTAL**	

À DOMICILE ANH & LNH, SAISON RÉGULIÈRE/ HOME NHA & NHL, REGULAR SEASON

JALON MARK	DATE DATE	POINTAGE SCORE	LIEU LOCATION
1	14.02.1914	Montreal 1, Ott Senators 0 (OT)	Mtl
25	24.01.1928	Montreal 10, Chicago 0	Mtl
50	07.01.1933	Montreal 1, Ott Senators 0	Mtl
100	31.01.1952	Montreal 1, NY Rangers 0	Mtl
150	25.11.1961	Montreal 5, Boston 0	Mtl
200	11.12.1976	Montreal 5, Detroit 0	Mtl
250	27.11.1993	Montreal 4, Los Angeles 0	Mtl
300	23.02.2013	Montreal 3, NY Rangers 0	Mtl
305		**TOTAL**	

À L'ÉTRANGER LNH, SAISON RÉGULIÈRE/ AWAY NHL, REGULAR SEASON

JALON MARK	DATE DATE	POINTAGE SCORE	LIEU LOCATION
1	18.02.1918	Montreal 9, Tor Arenas 0	TrA
25	14.03.1929	Montreal 1, Mtl Maroons 0	MtM
50	01.01.1944	Montreal 4, Chicago 0	Chi
100	05.02.1964	Montreal 2, Toronto 0	Tor
150	20.12.1983	Montreal 6, New Jersey 0	NJ
200	23.10.2010	Montreal 3, Ottawa 0	Ott
208		**TOTAL**	

BUTS/GOALS

Steve Shutt	60	1976-77
Guy Lafleur	60	1977-78
Guy Lafleur	56	1975-76
Guy Lafleur	56	1976-77
Guy Lafleur	53	1974-75
Guy Lafleur	52	1978-79
Stéphane Richer	51	1989-90
Maurice Richard	50	1944-45
Bernard Geoffrion	50	1960-61
Guy Lafleur	50	1979-80
Pierre Larouche	50	1979-80
Stéphane Richer	50	1987-88

AIDES/ASSISTS

Pete Mahovlich	82	1974-75
Guy Lafleur	80	1976-77
Guy Lafleur	77	1978-79
Guy Lafleur	75	1979-80
Guy Lafleur	72	1977-78
Pete Mahovlich	71	1975-76
Guy Lafleur	69	1975-76
Mats Näslund	67	1985-86
Guy Lafleur	66	1974-75
Larry Robinson	66	1976-77
Bobby Smith	66	1987-88

POINTS

Guy Lafleur	136	1976-77
Guy Lafleur	132	1977-78
Guy Lafleur	129	1978-79
Guy Lafleur	125	1975-76
Guy Lafleur	125	1979-80
Guy Lafleur	119	1974-75
Pete Mahovlich	117	1974-75
Mats Näslund	110	1985-86
Pete Mahovlich	105	1975-76
Steve Shutt	105	1976-77

BUTS GAGNANTS/GAME-WINNING GOALS

Yvan Cournoyer	12	1975-76
Guy Lafleur	12	1975-76
Guy Lafleur	12	1977-78
Guy Lafleur	12	1978-79
Max Pacioretty	**11**	**2013-14**
Guy Lafleur	11	1974-75
Stéphane Richer	11	1987-88
Guy Carbonneau	10	1988-89
Vincent Damphousse	10	1993-94
Yvan Cournoyer	9	1973-74
Steve Shutt	9	1976-77
Richard Zednik	9	2003-04

BUTS EN AVANTAGE NUMÉRIQUE/POWERPLAY GOALS

Yvan Cournoyer	20	1966-67
Sheldon Souray	19	2006-07
Mats Näslund	19	1985-86
Yvan Cournoyer	18	1970-71
Yvan Cournoyer	18	1971-72
Guy Lafleur	18	1975-76
Michael Ryder	18	2005-06
Michael Ryder	17	2006-07
Steve Shutt	17	1979-80
Pierre Turgeon	17	1995-96
Alex Kovalev	17	2007-08

BUTS EN DÉSAVANTAGE NUMÉRIQUE/SHORTHANDED GOALS

Guy Carbonneau	7	1983-84
Guy Carbonneau	5	1982-83
Frank Mahovlich	4	1971-72
Pete Mahovlich	4	1971-72
Pete Mahovlich	4	1972-73
Pete Mahovlich	4	1973-74
Guy Carbonneau	4	1984-85
Vincent Damphousse	4	1995-96
21 à égalité à/tied at	3	

TIRS/SHOTS

Guy Lafleur	342	1978-79
Jacques Lemaire	330	1968-69
Guy Lafleur	323	1979-80
Guy Lapointe	317	1975-76
Jacques Lemaire	310	1977-78
Guy Lafleur	307	1977-78
Guy Lafleur	303	1975-76
Brian Gionta	**298**	**2010-11**
Pierre Turgeon	297	1995-96
Jacques Lemaire	294	1972-73
Steve Shutt	294	1976-77
Russ Courtnall	294	1989-90

MINUTES DE PÉNALITÉS/PENALTY MINUTES

Chris Nilan	358	1984-85
Chris Nilan	338	1983-84
Lyle Odelein	276	1993-94
Chris Nilan	274	1985-86
Chris Nilan	266	1986-87
Chris Nilan	262	1980-81
Lyle Odelein	259	1990-91
Lyle Odelein	230	1995-96
Donald Brashear	223	1995-96
Chris Nilan	213	1982-83

CENTRE • *CENTREMAN*

BUTS/GOALS

Pierre Larouche	50	1979-80
Jean Béliveau	47	1955-56
Jean Béliveau	45	1958-59
Jacques Lemaire	44	1972-73
Howie Morenz	40	1929-30
Vincent Damphousse	40	1993-94
Vincent Damphousse	39	1992-93
Vincent Damphousse	38	1995-96
Pierre Turgeon	38	1995-96
Jean Béliveau	37	1954-55

AIDES/ASSISTS

Pete Mahovlich	82	1974-75
Pete Mahovlich	71	1975-76
Bobby Smith	66	1987-88
Jacques Lemaire	61	1977-78
Jean Béliveau	58	1960-61
Vincent Damphousse	58	1992-93
Pierre Turgeon	58	1995-96
Jacques Lemaire	56	1974-75
Vincent Damphousse	56	1995-96
Bobby Smith	55	1985-86

POINTS

Pete Mahovlich	117	1974-75
Pete Mahovlich	105	1975-76
Jacques Lemaire	97	1977-78
Vincent Damphousse	97	1992-93
Pierre Turgeon	96	1995-96
Jacques Lemaire	95	1972-73
Vincent Damphousse	94	1995-96
Bobby Smith	93	1987-88
Jacques Lemaire	92	1974-75
Jean Béliveau	91	1958-59
Pierre Larouche	91	1979-80
Vincent Damphousse	91	1993-94



PIERRE LAROUCHE

DÉFENSEUR • *DEFENSEMAN*

BUTS/GOALS

Guy Lapointe	28	1974-75
Sheldon Souray	26	2006-07
Guy Lapointe	25	1976-77
Guy Lapointe	21	1975-76
Serge Savard	20	1974-75
Chris Chelios	20	1987-88
Mathieu Schneider	20	1993-94
Guy Lapointe	19	1972-73
Larry Robinson	19	1976-77
Larry Robinson	19	1985-86

AIDES/ASSISTS

Larry Robinson	66	1976-77
Larry Robinson	63	1985-86
Larry Robinson	61	1979-80
Chris Chelios	58	1988-89
Chris Chelios	55	1984-85
Jean-Claude Tremblay	52	1970-71
Larry Robinson	52	1977-78
Andrei Markov	**52**	**2008-09**
Jean-Claude Tremblay	51	1971-72
Guy Lapointe	51	1976-77
Larry Robinson	49	1982-83
Mark Streit	49	2007-08

POINTS

Larry Robinson	85	1976-77
Larry Robinson	82	1985-86
Guy Lapointe	76	1976-77
Guy Lapointe	75	1974-75
Larry Robinson	75	1979-80
Chris Chelios	73	1988-89
Guy Lapointe	68	1975-76
Larry Robinson	65	1977-78
Sheldon Souray	64	2006-07
Chris Chelios	64	1984-85
Andrei Markov	**64**	**2008-09**



JEAN-CLAUDE TREMBLAY

AILIER GAUCHE • *LEFT WING*

BUTS/GOALS

Steve Shutt	60	1976-77
Steve Shutt	49	1977-78
Steve Shutt	47	1979-80
Steve Shutt	45	1975-76
Joe Malone	44	1917-18
Frank Mahovlich	43	1971-72
Mats Näslund	43	1985-86
Mats Näslund	42	1984-85
Dickie Moore	41	1958-59
Brian Bellows	40	1992-93

AIDES/ASSISTS

Mats Näslund	67	1985-86
Mats Näslund	59	1987-88
Kirk Muller	57	1992-93
Bert Olmstead	56	1955-56
Dickie Moore	55	1957-58
Frank Mahovlich	55	1972-73
Mats Näslund	55	1986-87
Frank Mahovlich	53	1971-72
Mats Näslund	51	1988-89
Frank Mahovlich	49	1973-74

POINTS

Mats Näslund	110	1985-86
Steve Shutt	105	1976-77
Dickie Moore	96	1958-59
Frank Mahovlich	96	1971-72
Kirk Muller	94	1992-93
Frank Mahovlich	93	1972-73
Steve Shutt	89	1979-80
Brian Bellows	88	1992-93
Steve Shutt	86	1977-78
Dickie Moore	84	1957-58
Mats Näslund	84	1988-89



AILIER DROIT • *RIGHT WING*

BUTS/GOALS

Guy Lafleur	60	1977-78
Guy Lafleur	56	1975-76
Guy Lafleur	56	1976-77
Guy Lafleur	53	1974-75
Guy Lafleur	52	1978-79
Stéphane Richer	51	1989-90
Maurice Richard	50	1944-45
Bernard Geoffrion	50	1960-61
Guy Lafleur	50	1979-80
Stéphane Richer	50	1987-88

AIDES/ASSISTS

Guy Lafleur	80	1976-77
Guy Lafleur	77	1978-79
Guy Lafleur	75	1979-80
Guy Lafleur	72	1977-78
Guy Lafleur	69	1975-76
Guy Lafleur	66	1974-75
Guy Lafleur	57	1981-82
Russ Courtnall	50	1990-91
Mark Recchi	50	1995-96
Guy Lafleur	49	1982-83
Alex Kovalev	49	2007-08

POINTS

Guy Lafleur	136	1976-77
Guy Lafleur	132	1977-78
Guy Lafleur	129	1978-79
Guy Lafleur	125	1975-76
Guy Lafleur	125	1979-80
Guy Lafleur	119	1974-75
Bernard Geoffrion	95	1960-61
Stéphane Richer	91	1989-90
Yvan Cournoyer	87	1968-69
Guy Lafleur	84	1981-82
Alex Kovalev	84	2007-08



RECRUE • *ROOKIE*

BUTS/GOALS

Kjell Dahlin	32	1985-86
Bernard Geoffrion	30	1951-52
Guy Lafleur	29	1971-72
Claude Lemieux	27	1986-87
Mats Näslund	26	1982-83
Michael Ryder	25	2003-04
Paul Meger	24	1951-52
Christopher Higgins	23	2005-06
Jacques Lemaire	22	1967-68
Valeri Bure	22	1995-96

AIDES/ASSISTS

Chris Chelios	55	1984-85
Mats Näslund	45	1982-83
Kjell Dahlin	39	1985-86
Michael Ryder	38	2003-04
Phil Goyette	37	1957-58
Guy Lafleur	35	1971-72
Tom Kurvers	35	1984-85
Doug Risebrough	32	1974-75
Guy Lapointe	29	1970-71
Guy Carbonneau	29	1982-83

POINTS

Kjell Dahlin	71	1985-86
Mats Näslund	71	1982-83
Guy Lafleur	64	1971-72
Chris Chelios	64	1984-85
Michael Ryder	63	2003-04
Bernard Geoffrion	54	1951-52
Claude Lemieux	53	1986-87
Marc Tardif	49	1970-71
Doug Risebrough	47	1974-75
Guy Carbonneau	47	1982-83



CHRIS CHELIOS

GARDIEN • *GOALTENDER*

VICTOIRES/WINS

Jacques Plante	42	1961-62
Jacques Plante	42	1955-56
Ken Dryden	42	1975-76
Ken Dryden	41	1976-77
Jacques Plante	40	1959-60
Ken Dryden	39	1971-72
Carey Price	**38**	**2010-11**
Bill Durnan	38	1943-44
Bill Durnan	38	1944-45
Jacques Plante	38	1958-59

POURCENTAGE D'ARRÊTS/SAVE PERCENTAGE

José Théodore	.931	2001-02
Cristobal Huet	.929	2005-06
Carey Price	**.927**	**2013-14**
Jaroslav Halak	.924	2009-10
Carey Price	**.923**	**2010-11**
Ken Dryden	.922	1977-78
Carey Price	**.920**	**2007-08**
José Théodore	.919	1999-00
José Théodore	.919	2003-04
Ken Dryden	.919	1976-77
Patrick Roy	.918	1993-94
Carey Price	**.916**	**2011-12**
Cristobal Huet	.916	2006-07
Jaroslav Halak	.915	2008-09
Patrick Roy	.914	1991-92
Jeff Hackett	.914	1998-99
Jeff Hackett	.914	1999-00

MOYENNE DES BUTS CONTRE/GOALS AGAINST AVERAGE

George Hainsworth	0.92	1928-29
George Hainsworth	1.05	1927-28
George Hainsworth	1.47	1926-27
Georges Vézina	1.81	1924-25
Jacques Plante	1.86	1955-56
George Hainsworth	1.95	1930-31
Georges Vézina	1.97	1923-24
Gump Worsley	1.98	1967-68
Jacques Plante	2.02	1956-57
Ken Dryden	2.03	1975-76

Min. 25 parties jouées/Min. 25 games played
(Exception: Min 13 parties jouées de 1917-18 à 1925-26 et 1994-95)
(Exception: Min 13 games played from 1917-18 to 1925-26 and 1994-95)

BLANCHISSAGES/SHUTOUTS

George Hainsworth	22	1928-29
George Hainsworth	14	1926-27
George Hainsworth	13	1927-28
Bill Durnan	10	1948-49
Gerry McNeil	10	1952-53
Ken Dryden	10	1976-77
Jacques Plante	9	1956-57
Jacques Plante	9	1957-58
Jacques Plante	9	1958-59
7 à égalité à/tied at	8	



KEN DRYDEN

PARTIES DE 0 À 0 DANS L'HISTOIRE DES CANADIENS
CANADIENS ALL-TIME SCORELESS TIES

JJ/MM/AA DD/MM/YY	ÉQUIPES TEAMS	GARDIEN/CHC GOALTENDER/CHC	GARDIEN ADVERSE OPPOSING GOALTENDER
2/1/1918	vs Wanderers	par défaut / forfeited	
27/12/1927	vs. Ottawa	George Hainsworth	Alec Connell
4/2/1928	vs. Montreal Maroons	George Hainsworth	Clint Benedict
21/2/1928	vs. Toronto Maple Leafs	George Hainsworth	John Roach
22/11/1928	vs. Pittsburgh Pirates	George Hainsworth	Joe Miller
15/12/1928	vs. Montreal Maroons	George Hainsworth	Clint Benedict
5/1/1929	vs. Montreal Maroons	George Hainsworth	Clint Benedict
19/1/1929	vs. NY Rangers:	George Hainsworth	John Roach
22/1/1929	vs. Boston Bruins	George Hainsworth	Tiny Thompson
28/2/1929	vs. NY Americans:	George Hainsworth	Roy Worters
18/12/1930	vs. Chicago Blackhawks	George Hainsworth	Chuck Gardiner
12/3/1933	vs. Detroit Red Wings	George Hainsworth	John Roach
7/12/1933	vs. New York Rangers:	Lorne Chabot	Andy Aitkenhead
13/1/1934	vs. Ottawa Senators:	Lorne Chabot	Bill Beveridge
28/11/1935	vs. Detroit Red Wings	Wilf Cude	Norm Smith
28/2/1937	vs. Detroit Red Wings	Wilf Cude	Norm Smith
31/12/1945	vs. New York Rangers	Bill Durnan	Chuck Rayner
18/2/1945	vs. Chicago Black Hawks	Bill Durnan	Mike Karakas
23/10/1948	vs. Detroit Red Wings	Bill Durnan	Harry Lumley
23/10/1949	vs Boston Bruins	Bill Durnan	Jack Gelineau
13/11/1949	vs. Chicago Black Hawks	Bill Durnan	Frank Brimsek
24/12/1949	vs. New York Rangers	Bill Durnan	Chuck Rayner
30/11/1950	vs. Toronto Maple Leafs	Gerry McNeil	Al Rollins
14/12/1952	vs. Detroit Red Wings	Gerry McNeil	Terry Sawchuck
31/1/1953	vs. Boston Bruins:	Gerry McNeil	Jim Henry
25/2/1954	vs. Toronto Maple Leafs	Jacques Plante	Harry Lumley
10/3/1955	vs. Toronto Maple Leafs	Jacques Plante	Harry Lumley
12/4/1957	vs. Toronto Maple Leafs	Jacques Plante	Ed Chadwick
30/11/1963	vs. Boston Bruins	Charlie Hodge	Eddie Johnston
8/3/1964	vs. New York Rangers	Charlie Hodge	Jacques Plante
21/12/1968	vs. Boston Bruins	Tony Esposito	Joe Junkin
15/10/1986	vs Buffalo Sabres	Patrick Roy	Tom Barrasso
11/11/1987	vs. Hartford Whalers	Brian Hayward	Mike Liut
10/12/1988	vs. Washington Capitals	Patrick Roy	Pete Peeters
11/2/1993	vs. Philadelphia Flyers	André Racicot	Tommy Söderström



ANDRÉ RACICOT

LES CANADIENS EN PROLONGATION/OVERTIME RECORD

1983-2014

	MJ GP	V W	D L	N T	DF SOL
Anaheim	7	3	1	2	1
Arizona (PHX-WPG)	11	3	1	7	0
Boston	36	12	7	15	2
Buffalo	40	9	9	14	8
Calgary (ATL)	11	1	3	7	0
Carolina (HAR)	35	10	8	16	1
Chicago	14	5	2	7	0
Colorado (QUÉ)	17	2	5	9	1
Columbus	5	1	1	1	2
Dallas	12	1	2	9	0
Detroit	8	1	2	4	1
Edmonton	12	4	6	2	0
Florida	18	8	2	6	2
Los Angeles	8	1	1	6	0
Minnesota	4	2	1	1	0
Nashville	6	4	0	1	1
New Jersey	17	5	4	8	0
NY Islanders	23	8	4	7	4
NY Rangers	25	5	5	14	1
Ottawa	24	8	8	5	3
Philadelphia	25	5	3	16	1
Pittsburgh	31	8	7	13	3
San Jose	9	2	2	4	1
St. Louis	15	4	1	8	2
Tampa Bay	19	8	3	6	2
Toronto	28	12	9	5	2
Vancouver	9	1	3	4	1
Washington	24	3	7	10	4
Winnipeg (ATL)	11	4	2	2	3
TOTAL	**504**	**140**	**109**	**209**	**46**

RÈGLEMENTS DE LA PROLONGATION/OVERTIME RULES

1921-1922 : Prolongation limitée à 20 minutes.
Overtime limited to 20 minutes.

1927-1928 : Prolongation de 10 minutes (but mettant fin au match).
10-minute sudden-death overtime.

1928-1929 : Prolongation de 10 minutes (but(s) ne mettant pas fin au match).
10-minute overtime without sudden-death.

1942-1943 : Prolongation abandonnée le 21 nov. 1942.
Overtime was discontinued on Nov. 21, 1942.

1983-1984 : Prolongation réintégrée à 5 minutes (but mettant fin au match).
Overtime restored to 5-minute sudden-death.

1999-2000*: Un point est accordé à chaque club lors d'une égalité après le temps réglementaire. Prolongation de 5 minutes disputée à 4 attaquants de chaque côté. Un point additionnel est accordé à l'équipe qui marque un but en prolongation.
In case of a tie after regulation time, each team is awarded one point.
5-minute sudden-death overtime to be played with 4 skaters on each side. An additionnal point is given to a team scoring in overtime.

2005-2006:** Session de tirs de barrage si l'égalité persiste après la période de prolongation de cinq minutes (3 tirs par équipe). Un point additionnel va au club vainqueur.
Shootout session if the score remains tied after the five-minute overtime period (3 shots per team). An additionnal point is awarded to the winning team.

FICHE ANNUELLE • YEAR-BY-YEAR RECORD

1917-1943

	MJ GP	V W	D L	N T	PTS PTS	PCTG %
1917-18	2	2	0	0	4	1.000
1918-19	1	0	1	0	0	.000
1919-20	4	1	3	0	2	.250
1920-21	1	0	1	0	0	.000
1921-22	2	0	1	1	1	.250
1922-23	3	0	1	2	2	.333
1923-24	3	2	1	0	4	.667
1924-25	5	1	2	2	3	.300
1925-26	4	1	2	1	2	.250
1926-27	8	4	2	2	10	.625
1927-28	9	1	1	7	9	.500
1928-29	16	0	1	15	15	.469
1929-30	16	6	1	9	21	.656
1930-31	10	2	0	8	12	.600
1931-32	13	3	3	7	13	.500
1932-33	10	3	2	5	11	.550
1933-34	11	3	2	6	12	.545
1934-35	8	1	1	6	8	.500
1935-36	13	0	2	11	11	.423
1936-37	12	4	2	6	14	.583
1937-38	18	2	3	13	17	.472
1938-39	12	2	1	9	13	.542
1939-40	8	3	0	5	11	.688
1940-41	11	1	4	6	8	.364
1941-42	12	4	5	3	11	.458
1942-43	1	0	1	0	0	.000
TOTAL	**225**	**46**	**43**	**136**	**228**	**.506**

1983-2014

	MJ GP	V W	D L	N T	DF SOL	PTS PTS
1983-84	7	1	1	5	0	7
1984-85	18	3	3	12	0	18
1985-86	14	1	6	7	0	9
1986-87	16	2	4	10	0	14
1987-88	16	1	2	13	0	15
1988-89	11	2	0	9	0	13
1989-90	17	4	2	11	0	19
1990-91	17	3	3	11	0	17
1991-92	20	6	3	11	0	23
1992-93	14	5	3	6	0	16
1993-94	19	3	2	14	0	20
1994-95	10	1	2	7	0	9
1995-96	15	2	3	10	0	14
1996-97	21	2	4	15	0	19
1997-98	20	3	4	13	0	19
1998-99	15	0	4	11	0	11
1999-00	17	4	4	9	0	21*
2000-01	16	2	6	8	0	18*
2001-02	17	2	3	12	0	19*
2002-03	19	2	9	8	0	21*
2003-04	16	5	4	7	0	21*
2005-06	18	9	6	0	3	27**
2006-07	14	8	1	0	5	22**
2007-08	20	10	4	0	6	30**
2008-09	22	11	4	0	7	33**
2009-10	25	15	5	0	5	40**
2010-11	16	8	5	0	3	24**
2011-12	23	7	4	0	12	30**
2012-13	10	5	3	0	2	15**
2013-14	21	13	5	0	3	32**
TOTAL	**504**	**140**	**109**	**209**	**46**	**596**

LES BUTS EN PROLONGATION/OVERTIME GOALS
1917-1941

DATE DATE	POINTAGE SCORE	BUT GAGNANT WINNING GOAL	TEMPS TIME
1917-1918 (2-0)			
05/01/18	**OTT 5 @ MTL 6**	**Didier Pitre**	**(17:15)**
20/01/18	**TOR 4 @ MTL 5**	**Jack McDonald**	**(4:50)**
1918-1919 (0-1)			
30/01/19	MTL 2 @ OTT 3	Harry Cameron	(16:30)
1919-1920 (1-3)			
28/01/20	**QUÉ 3 @ MTL 4**	**Newsy Lalonde**	**(3:55)**
14/02/20	OTT 3 @ MTL 2	Cy Denneny	(1:30)
21/02/20	MTL 7 @ QUÉ 8	Joe Malone	(4:40)
06/03/20	OTT 4 @ MTL 3	Frank Nighbor	(3:20)
1920-1921 (0-1)			
02/02/21	MTL 5 @ HAM 6	Joe Malone	(0:33)
1921-1922 (0-1)			
28/12/21	OTT 2 @ MTL 1	Harry Broadbent	(10:10)
1922-1923 (0-1)			
06/01/23	HAM 3 @ MTL 2	Amos Arbour	(8:10)
1923-1924 (2-1)			
26/12/23	MTL 2 @ OTT 3		
16/01/24	**OTT 1 @ MTL 2**	**S. Cleghorn**	**(4:10)**
16/02/24	**HAM 1 @ MTL 2**		
1924-1925 (1-2)			
03/12/24	MTL 1 @ OTT 2		(8:45)
10/01/25	BOS 3 @ MTL 2		(3:00)
24/01/25	**MTL 3 @ OTT 2**	**Aurèle Joliat**	**(8:15)**
1925-1926 (1-2)			
19/12/25	**BOS 5 @ MTL 6**	**Howie Morenz**	**(2:50)**
09/01/26	NYA 2 @ MTL 1	Billy Burch	(3:00)
06/03/26	MAR 4 @ MTL 3	Albert Siebert	(2:40)
1926-1927 (4-2)			
20/11/26	MTL 1 @ MAR 2	Nels Stewart	(4:06)
07/12/26	**MAR 2 @ MTL 3**	**Alfred Lépine**	**(0:20)**
23/12/26	**MTL 3 @ DET 2**	**Aurèle Joliat**	**(12:00)**
30/01/27	**MTL 2 @ NYA 1**	**Alfred Lépine**	**(15:03)**
01/02/27	**MTL 1 @ NYR 0**	**Alfred Lépine**	**(16:31)**
22/02/27	MTL 1 @ OTT 2		
1927-1928 (1-1)			
08/12/27	**TOR 1 @ MTL 2**	**Aurèle Joliat**	**(3:47)**
03/03/28	MAR 3 @ MTL 2	Hooley Smith	(1:20)
1928-1929 (0-1)			
13/12/28	NYR 3 @ MTL 2	Frank Boucher	(8:45)
1929-1930 (6-1)			
21/11/29	**TOR 2 @ MTL 3**	**Albert Leduc**	**(7:23)**
24/11/29	**MTL 3 @ NYA 2**	**Silvio Mantha**	**(7:36)**
10/12/29	**DET 3 @ MTL 5**	**Howie Morenz**	**(1:10)**
		Howie Morenz	**(4:06)**
01/01/30	**MTL 3 @ CHI**	**Silvio Mantha**	**(0:20)**
11/01/30	OTT 2 @ MTL 1	Joe Lamb	(8:00)
30/01/30	**CHI 0 @ MTL 1**	**Howie Morenz**	**(6:15)**
16/02/30	**MTL 2 @ CHI 1**	**Howie Morenz**	**(6:30)**
1930-1931 (2-0)			
11/12/30	**MTL 5 @ OTT 4**	**Howie Morenz**	**(3:15)**
20/01/31	**MTL 3 @ NYR 2**	**Gus Rivers**	**(6:14)**
1931-1932 (3-3)			
29/11/31	MTL 2 @ DET 3	Ebbie Goodfellow	(2:27)
24/12/31	TOR 2 @ MTL 1	Busher Jackson	(9:55)
26/12/31	**MTL 2 @ TOR 0**	**Howie Morenz**	**(2:15)**
		Alfred Lépine	**(2.55**
05/01/32	NYA 2 @ MTL 1	Charles McVeigh	(0:39)
04/02/32	**MAR 5 @ MTL 6**	**Aurèle Joliat**	**(5:42)**
19/03/32	**MTL 6 @ MAR 4**	**Johnny Gagnon**	**(1:14)**
		Aurèle Joliat	**(8:52)**
1932-1933 (3-2)			
17/11/32	**DET 0 @ MTL 1**	**Wildor Larochelle**	**(8:11)**
01/12/32	MAR 5 @ MTL 4	Paul Haynes	(9:35)
10/12/32	**OTT 2 @ MTL 3**	**Howie Morenz**	**(2:17)**
31/01/33	**OTT 1 @ MTL 3**	**Johnny Gagnon**	**(2:21)**
		Aurèle Joliat	**(5:01)**
07/03/33	MTL 1 @ NYA 2	Walter Jackson	(0:08)
1933-1934 (3-2)			
25/01/34	MTL 1 @ CHI 2	Paul Thompson	(4:05)
08/02/34	MAR 3 @ MTL 2	Cy Wentworth	(6:06)
20/02/34	**TOR 2 @ MTL 3**	**Aurèle Joliat**	**(6:27)**
24/02/34	**CHI 2 @ MTL 3**	**Alfred Lépine**	**(2:20)**
10/03/34	**OTT 2 @ MTL 3**	**Alfred Lépine**	**(3:12)**
1934-1935 (1-1)			
10/11/34	MTL 1 @ TOR 2	Busher Jackson	(5:37)
02/03/35	**MTL 3 @ STL 2**	**Nels Crutchfield**	**(1:50)**
		Aurèle Joliat	**(4:06)**
		Joe Lamb	(7:21)
1935-1936 (0-2)			
12/11/35	NYR 2 @ MTL 1	Glenn Brydson	(8:17)
28/01/36	MTL 2 @ NYR 3	Cecil Dillon	(9:41)
1936-1937 (4-2)			
21/11/36	**NYR 1 @ MTL 3**	**Toe Blake**	**(3:58)**
		Johnny Gagnon	**(9:03)**
19/12/36	**NYR 2 @ MTL 4**	**Johnny Gagnon**	**(0:13)**
		Johnny Gagnon	**(3:40)**
20/12/36	MTL 3 @ NYR 5	Cecil Dillon	(0:25)
		Butch Keeling	(1:29)
		Frank Boucher	(5:31)
		Toe Blake	**(8:59)**
31/01/37	**MTL 3 @ NYA 2**	**Toe Blake**	**(2:58)**
27/02/37	**NYA 2 @ MTL 3**	**Johnny Gagnon**	**(6:22)**
6/03/37	MTL 1 @ TOR 3	Harvey Jackson	(2:05)
		Red Horner	(5:40)
1937-1938 (2-3)			
11/12/37	**NYA 3 @ MTL 4**	**Georges Mantha**	**(9:59)**
14/12/37	MTL 2 @ MAR 3	Dave Trottier	(8:14)
18/01/38	MTL 1 @ NYR 3	Neil Colville	(3:15)
		Cecil Dillon	(6:53)
13/02/38	MTL 0 @ BOS 1	Goldsworthy	(3:40)
19/02/38	**MAR 3 @ MTL 4**	**Johnny Gagnon**	**(4:17)**
1938-1939 (2-1)			
01/01/39	**MTL 4 @ CHI 3**	**Toe Blake**	**(7:25)**
05/03/39	**MTL 2 @ CHI 1**	**P.-Émile Drouin**	**(6:47)**
19/03/39	MTL 5 @ BOS 7		
1939-1940 (3-0)			
19/11/39	**MTL 2 @ NYR 1**	**P.-Émile Drouin**	**(5:32)**
14/12/39	**NYA 3 @ MTL 5**	**Louis Trudel**	**(8:01)**
		Charlie Sands	**(9:57)**
09/02/40	**MTL 3 @ DET 2**	**Hector Blake**	**(5:31)**
1940-1941 (1-4)			
15/12/40	**MTL 2 @ DET 1**	**Tony Demers**	**(8:41)**
07/01/41	TOR 4 @ MTL 3	Don Metz	(5:23)
09/01/41	MTL 1 @ CHI 3	George Allen	(4:49)
		Bill Thoms	(9:54)
04/02/41	MTL 3 @ BOS 5	Eddie Wiseman	(0:12)
		Aubrey Clapper	(1:05)
09/02/41	MTL 3 @ NYA 6	Lorne Carr	(1:58)
		Pete Slobodian	(4:23)
		Wilf Field	(8:18)

LES BUTS EN PROLONGATION/OVERTIME GOALS
1941-2002

DATE DATE	POINTAGE SCORE	BUT GAGNANT WINNING GOAL	TEMPS TIME
1941-1942 (4-5)			
15/11/41	NYR 4 @ MTL 2	Fred Thursier	(1:43)
		Buz Ball	(9:55)
11/12/41	**TOR 1 @ MTL 2**	**Jerry Heffernan**	**(6:50)**
13/12/41	**NYR 2 @ MTL 3**	**Jack Portland**	**(3:12)**
20/12/41	BOS 4 @ MTL 2	Eddie Wiseman	(1:27)
		Roy Conacher	(7:14)
21/12/41	MTL 3 @ NYR 4	Bryan Hextall	(6:07)
15/1/42	TOR 3 @ MTL 2	Nick Metz	(0:31)
18/1/42	MTL 4 @ NYR 5	Lynn Patrick	(7:03)
17/02/42	**MTL 2 @ NYR 1**	**Bud O'Connor**	**(3:00)**
07/03/42	**BOS 3 @ MTL 4**	**Joe Benoit**	**(5:37)**
1942-1943 (0-1)			
07/11/42	MTL 3 @ NYR 4	Alf Pike	(4:22)
1983-1984 (1-1)			
20/10/83	**MTL 5 @ MIN 4**	**D. Wickenheiser**	**(1:35)**
12/03/84	MTL 6 @ MIN 7	Tom McCarthy	(0:10)
1984-1985 (3-3)			
01/11/84	**NYI 5 @ MTL 6**	**Pierre Mondou**	**(2:21)**
15/12/84	MTL 3 @ HAR 4	Pat Boutette	(3:23)
30/01/85	MTL 4 @ VAN 5	Tony Tanti	(4:43)
10/02/85	MTL 2 @ TOR 3	Rick Vaive	(3:38)
15/02/85	**MTL 4 @ BUF 3**	**Mats Näslund**	**(2:31)**
24/02/85	**NYI 3 @ MTL 4**	**Bob Gainey**	**(0:44)**
1985-1986 (1-6)			
20/11/85	EDM 5 @ MTL 4	Mark Messier	(0:42)
19/12/85	MTL 4 @ QUÉ 5	Paul Gillis	(4:57)
17/01/86	MTL 4 @ BUF 5	Gates Orlando	(1:11)
20/01/86	MTL 2 @ QUÉ 3	Brent Ashton	(2:59)
25/01/86	**TOR 2 @ MTL 3**	**Bobby Smith**	**(3:38)**
10/02/86	MIN 4 @ MTL 3	Curt Giles	(2:03)
17/02/86	LAK 3 @ MTL 2	Bryan Erickson	(4:36)
1986-1987 (2-4)			
11/10/86	EDM 5 @ MTL 4	Jari Kurri	(4:49)
17/11/86	**BOS 2 @ MTL 3**	**Bobby Smith**	**(0:24)**
01/12/86	WSH 2 @ MTL 1	Alan Haworth	(1:48)
03/12/86	**STL 3 @ MTL 4**	**Bobby Smith**	**(1:24)**
07/01/87	VAN 3 @ MTL 2	David Bruce	(1:26)
19/01/87	HAR 5 @ MTL 4	Ron Francis	(4:57)
1987-1988 (1-2)			
23/11/87	MTL 3 @ QUÉ 4	Anton Stastny	(1:44)
23/01/88	PIT 4 @ MTL 3	Charlie Simmer	(0:29)
05/03/88	**MTL 7 @ LAK 6**	**Stéphane Richer**	**(1:51)**
1988-1989 (2-0)			
16/11/88	**NYI 4 @ MTL 5**	**Mats Näslund**	**(1:06)**
03/12/88	**BUF 2 @ MTL 3**	**Guy Carbonneau**	**(4:22)**
1989-1990 (4-2)			
13/10/89	**MTL 4 @ NJD 3**	**Stephan Lebeau**	**(2:50)**
14/10/89	MTL 1 @ PIT 2	Randy Hillier	(1:40)
16/10/89	WSH 4 @ MTL 3	Dale Hunter	(3:37)
18/11/89	**TOR 3 @ MTL 4**	**Mats Näslund**	**(3:25)**
25/02/90	**STL 5 @ MTL 6**	**Russ Courtnall**	**(3:05)**
17/03/90	**CHI 2 @ MTL 3**	**Stéphane Richer**	**(1:32)**
1990-1991 (3-3)			
28/10/90	MTL 1 @ CHI 2	Adam Creighton	(2:05)
11/11/90	**QUÉ 4 @ MTL 5**	**Sylvain Lefebvre**	**(4:07)**
09/01/91	**NYI 3 @ MTL 4**	**Brian Skrudland**	**(2:30)**
04/03/91	MTL 2 @ CGY 3	Ric Nattress	(1:10)
20/03/91	MTL 2 @ BUF 3	Dave Andreychuck	(1:14)
25/03/91	**HAR 2 @ MTL 3**	**Brent Gilchrist**	**(3:03)**
1991-1992 (6-3)			
05/10/91	NYR 2 @ MTL 1	Sergei Nemchinov	(1:42)
23/10/91	**QUÉ 2 @ MTL 3**	**Petr Svoboda**	**(3:22)**
04/11/91	**NJD 2 @ MTL 3**	**Mike Keane**	**(0:38)**
29/11/91	MTL 4 @ BOS 5	Bob Carpenter	(4:54)
05/12/91	**MTL 5 @ NYI 4**	**Sylvain Turgeon**	**(2:52)**
21/12/91	**HAR 2 @ MTL 3**	**Stephan Lebeau**	**(4:09)**
31/12/91	MTL 2 @ CGY 3	Paul Ranheim	(2:33)
04/01/92	**MTL 1 @ SJS 0**	**Guy Carbonneau**	**(1:00)**
01/02/92	**DET 3 @ MTL 4**	**Kirk Muller**	**(2:14)**
1992-1993 (5-3)			
14/11/92	PHI 4 @ MTL 3	Kevin Dineen	(0:48)
05/12/92	**MTL 3 @ WPG 2**	**V. Damphousse**	**(2:18)**
25/01/93	**BOS 2 @ MTL 3**	**Ed Ronan**	**(0:14)**
24/03/93	**MTL 6 @ HAR 5**	**V. Damphousse**	**(2:01)**
27/03/93	**OTT 3 @ MTL 4**	**Oleg Petrov**	**(1:29)**
07/04/93	MTL 3 @ PIT 4	Ulf Samuelsson	(2:11)
12/04/93	WSH 3 @ MTL 2	Mike Ridley (FD/EN)	(4:12)
13/04/93	**MTL 3 @ BUF 2**	**Brian Bellows**	**(3:50)**
1993-1994 (3-2)			
07/10/93	MTL 1 @ PIT 2	Joe Mullen	(1:13)
13/11/93	OTT 3 @ MTL 2	Dave McLlwain	(3:22)
06/12/93	**VAN 3 @ MTL 4**	**Gilbert Dionne**	**(3:21)**
30/01/94	**PHI 4 @ MTL 5**	**Guy Carbonneau**	**(2:29)**
09/02/94	**NYR 3 @ MTL 4**	**Éric Desjardins**	**(1:27)**
1994-1995 (1-2)			
20/02/95	**NYI 2 @ MTL 3**	**Donald Brashear**	**(1:54)**
27/03/95	MTL 2 @ TBL 3	Petr Klima	(2:23)
14/04/95	MTL 3 @ HAR 4	Darren Turcotte	(2:04
1995-1996 (2-3)			
08/11/95	ANA 3 @ MTL 2	Paul Kariya	(2:35)
20/11/95	**HAR 3 @ MTL 4**	**Turner Stevenson**	**(3:12)**
01/02/96	MTL 2 @ PHI 3	Éric Desjardins	(4:30)
27/03/96	WSH 1 @ MTL 0	Michal Pivonka	(4:14)
28/03/96	**MTL 4 @ BOS 3**	**Marc Bureau**	**(2:07)**
1996-1997 (2-4)			
28/10/96	PHX 5 @ MTL 4	Mike Gartner	(1:45)
02/11/96	MTL 3 @ SJS 4	Darren Turcotte	(3:07)
11/11/96	**EDM 2 @ MTL 3**	**Saku Koivu**	**(3:37)**
11/12/96	BUF 3 @ MTL 2	Dixon Ward	(2:42)
21/12/96	NYR 3 @ MTL 2	Luc Robitaille	(0:42)
08/02/97	**HAR 2 @ MTL 3**	**Brian Savage**	**(1:01)**
1997-1998 (3-4)			
23/10/97	MTL 1 @ NJD 2	Petr Sykora	(4:43)
12/11/97	**MTL 4 @ ANA 3**	**Valeri Bure**	**(4:07)**
10/12/97	**STL 3 @ MTL 4**	**V. Damphousse**	**(0:55)**
23/12/97	MTL 3 @ OTT 4	Chris Phillips	(3:51)
07/01/98	BOS 2 @ MTL 1	Steve Heinze	(3:13)
18/03/98	MTL 1 @ NYR 2	Kevin Stevens	(4:41)
25/03/98	**MTL 2 @ TBL 1**	**Patrice Brisebois**	**(2:34)**
1998-1999 (0-4)			
05/12/98	TOR 4 @ MTL 3	Tomas Kaberle	(0:34)
09/02/99	MTL 2 @ PIT 3	Alexei Kovalev	(4 :31)
20/02/99	MTL 2 @ TOR 3	Steve Thomas	(3 :48)
14/04/99	MTI 2 @ FLA 3	Marcus Nilson	(4 :05
1999-2000 (4-4)			
14/10/99	**MTL 5 @ PHI 4**	**Brian Savage**	**(3:22)**
04/11/99	MTL 1 @ NYI 2	Jamie Heward	(0:47)
23/11/99	**MTL 3 @ SJS 2**	**Craig Rivet**	**(3:50)**
24/01/00	MTL 2 @ CAR 3	Marek Malik	(0:55)
03/02/00	**MTL 2 @ TBL 1**	**Martin Rucinsky**	**(0:31)**
08/02/00	EDM 5 @ MTL 4	Jason Smith	(3:04)
24/02/00	**NJD 2 @ MTL 3**	**Benoit Brunet**	**(0:58)**
02/04/00	MTL 5 @ DET 6	Martin Lapointe	(4:45)
2000-2001 (2-6)			
14/10/00	**CHI 4 @ MTL 5**	**Patrice Brisebois**	**(2:39)**
30/12/00	MTL 2 @ EDM 3	Doug Weight	(1:49)
31/12/00	MTL 4 @ CGY 5	Derek Morris	(1:34)
16/01/01	CAR 3 @ MTL 2	Ron Francis	(0:33)
13/02/01	COL 3 @ MTL 2	Joe Sakic	(2:21)
22/03/01	MTL 2 @ BOS 3	Brian Rolston	(2:49)
02/04/01	MTL 2 @ BOS 3	Andrei Kovalenko	(2:53)
05/04/01	**PHI 2 @ MTL 3**	**Brian Savage**	**(3:49)**
2001-2002 (2-3)			
11/11/01	MTL 2 @ NYR 3	Eric Lindros	(0:56)
17/11/01	**FLA 0 @ MTL 1**	**Karl Dykhuis**	**(3:55)**
29/12/01	MTL 5 @ NYI 6	Alexei Yashin	(1:10)
30/01/02	BOS 4 @ MTL 3	Sean O'Donnell	(1:16)

LES BUTS EN PROLONGATION/OVERTIME GOALS
2002-2011

DATE DATE	POINTAGE SCORE	BUT GAGNANT WINNING GOAL	TEMPS TIME
30/03/02	**PIT 1 @ MTL 2**	**Oleg Petrov**	**(1:32)**
2002-03 (2-9)			
18/11/02	**PIT 4 @ MTL 5**	**Donald Audette**	**(1:12)**
20/11/02	**MTL 3 @ PIT 2**	**Andrei Markov**	**(2:25)**
30/11/02	PHI 2 @ MTL 1	Justin Williams	(4:53)
06/12/02	MTL 6 @ COL 7	Radim Vrbata	(1:52)
27/12/02	MTL 2 @ OTT 3	Marian Hossa	(0:50)
04/01/03	MTL 4 @ EDM 5	Ryan Smyth	(4:00)
18/01/03	TOR 3 @ MTL 2	Nik Antropov	(0:56)
13/02/03	CLB 2 @ MTL 1	Jaroslav Spacek	(0:28)
19/02/03	MTL 1 @ BUF 2	Miroslav Satan	(3:49)
06/03/03	MTL 3 @ SJS 4	Marco Sturm	(3:58)
25/03/03	WSH 4 @ MTL 3	Josef Boumedienne	(3:09)
2003-2004 (5-4)			
30/10/03	**MTL 1 @ BOS 0**	**Joé Juneau**	**(1:39)**
18/11/03	MTL 4 @ VAN 5	Mattias Ohlund	(3:02)
18/12/03	**NSH 4 @ MTL 5**	**Sheldon Souray**	**(0:35)**
27/12/03	MTL 1 @ CAR 2	Sean Hill	(0:39)
29/01/04	**MTL 3 @ MIN 2**	**Richard Zednik**	**(4:32)**
26/02/04	**MTL 3 @ BOS 2**	**Craig Rivet**	**(4:00)**
28/02/04	**CAR 0 @ MTL 1**	**Mike Ribeiro**	**(3:38)**
11/03/04	FLA 3 @ MTL 2	Olli Jokinen	(1:29)
27/03/04	MTL 2 @ BOS 3	Sergei Samsonov	(4:32)
2005-2006 (9-9)			
06/10/05	**MTL 4 @ NYR 3**	**Michael Ryder**	**(2:10)**
25/10/05	**PHI 3 @ MTL 4**	**Mike Ribeiro**	**(2:28)**
27/10/05	MTL 3 @ OTT 4	Jason Spezza	(2:48)
01/11/05	**FLA 4 @ MTL 5**	**Michael Ryder**	**(3:19)**
10/11/05	MTL 2 @ PIT 3	Sidney Crosby	(F/SO)
12/11/05	TOR 5 @ MTL 4	Jeff O'Neill	(4:13)
15/11/05	**FLA 3 @ MTL 4**	**Saku Koivu**	**(4:56)**
22/11/05	**ATL 2 @ MTL 3**	**Pierre Dagenais**	**(F/SO)**
26/11/05	MTL 3 @ TOR 4	Mats Sundin	(1:29)
01/12/05	BUF 3 @ MTL 2	Brian Campbell	(2:15)
17/12/05	MTL 3 @ MIN 4	Kurtis Foster	(3:13)
20/12/05	**OTT 3 @ MTL 4**	**Pierre Dagenais**	**(F/SO)**
28/01/06	**MTL 4 @ TOR 3**	**Saku Koivu**	**(1:04)**
07/02/06	BUF 3 @ MTL 2	Maxim Afinogenov	(0:30)
09/02/06	**MTL 3 @ BUF 2**	**Alex Kovalev**	**(0:39)**
11/02/06	ATL 2 @ MTL 1	Vyacheslav Kozlov	(F/SO)
06/03/06	MTL 4 @ PHI 5	Petr Nedved	(F/SO)
30/03/06	**WSH 2 @ MTL 3**	**Saku Koivu**	**(4:02)**
2006-2007 (8-6)			
06/10/06	MTL 4 @ BUF 5	Maxim Afinogenov	(F/SO)
07/10/06	**MTL 3 @ TOR 2**	**Michael Ryder**	**(F/SO)**
14/10/06	OTT 3 @ MTL 2	Antoine Vermette	(F/SO)
28/10/06	TOR 5 @ MTL 4	Kyle Wellwood	(F/SO)
07/11/06	**EDM 2 @ MTL 3**	**Alex Kovalev**	**(F/SO)**
24/11/06	**MTL 2 @ BUF 1**	**Sheldon Souray**	**(4:59)**
28/11/06	**FLA 0 @ MTL 1**	**Saku Koivu**	**(F/SO)**
02/12/06	**TOR 3 @ MTL 4**	**Sheldon Souray**	**(F/SO)**
06/12/06	MTL 1 @ NJD 2	Patrik Elias	(4:52)
09/12/06	BUF 3 @ MTL 2	Thomas Vanek	(F/SO)
01/02/07	MTL 4 @ PIT 5	Evgeni Malkin	(F/SO)
04/02/07	**PIT 3 @ MTL 4**	**Sheldon Souray**	**(2:01)**
22/02/07	**MTL 6 @ NSH 5**	**Saku Koivu**	**(F/SO)**
17/03/07	**TOR 2 @ MTL 3**	**Andrei Kostitsyn**	**(F/SO)**
2007-2008 (10-10)			
03/10/07	**MTL 3 @ CAR 2**	**Saku Koivu**	**(1:05)**
06/10/07	MTL 3 @ TOR 4	Tomas Kaberle	(3:26)
16/10/07	FLA 2 @ MTL 1	Jozef Stumpel	(F/SO)
27/10/07	**MTL 4 @ PIT 3**	**Andrei Markov**	**(F/SO)**
30/10/07	ATL 3 @ MTL 2	Ilya Kovalchuck	(F/SO)
13/11/07	**MTL 4 @ TOR 3**	**Mike Komisarek**	**(0:35)**
27/11/07	**MTL 4 @ TOR 3**	**Andrei Kostitsyn**	**(F/SO)**
01/12/07	NSH 5 @ MTL 4	Martin Erat	(F/SO)
11/12/07	TBL 3 @ MTL 2	Brad Richards	(F/SO)
22/12/07	MTL 2 @ ATL 3	Marian Hossa	(F/SO)
30/12/07	MTL 3 @ NYR 4	Brendan Shanahan	(1:06)
05/01/08	WSH 5 @ MTL 4	Mike Green	(1:27)
08/01/08	**CHI 3 @ MTL 4**	**Guillaume Latendresse**	**(3:18)**
17/01/08	**MTL 3 @ ATL 2**	**Andrei Kostitsyn**	**(F/SO)**
31/01/08	MTL 4 @ WSH 5	Alexander Ovechkin	(3:34)
13/02/08	**MTL 2 @ FLA 1**	**Alex Kovalev**	**(1:43)**
19/02/08	**NYR 5 @ MTL 6**	**Saku Koivu**	**(F/SO)**
18/03/08	STL 4 @ MTL 3	Brad Boyes	(F/SO)
22/03/08	**BOS 2 @ MTL 3**	**Saku Koivu**	**(F/SO)**
28/03/08	**MTL 4 @ BUF 3**	**C. Higgins**	**(3:38)**
2008-2009 (11-11)			
10/10/08	MTL 1 @ BUF 2	Ales Kotalik	(F/SO)
10/15/08	**BOS 3 @ MTL 4**	**Alex Tanguay**	**(F/SO)**
10/28/08	**CAR 2 @ MTL 3**	**Saku Koivu**	**(F/SO)**
11/07/08	MTL 3 @ CBJ 4	Kristian Huselius	(F/SO)
11/16/08	**MTL 3 @ STL 2**	**Alex Kovalev**	**(F/SO)**
11/20/08	**MTL 3 @ OTT 2**	**Alex Tanguay**	**(F/SO)**
11/22/08	BOS 3 @ MTL 2	Blake Wheeler	(F/SO)
11/24/08	NYI 4 @ MTL 3	Richard Park	(F/SO)
12/06/08	NJD 2 @ MTL 1	Zach Parise	(0:31)
12/20/08	**BUF 3 @ MTL 4**	**Alex Kovalev**	**(4:35)**
12/21/08	CAR 3 @ MTL 2	Tuomo Ruutu	(1:43)
12/30/08	**MTL 2 @ TBL 1**	**Maxim Lapierre**	**(F/SO)**
01/04/09	**FLA 5 @ MTL 6**	**Andrei Markov**	**(F/SO)**
01/17/09	**MTL 5 @ OTT 4**	**Alex Kovalev**	**(F/SO)**
02/18/09	MTL 3 @ WSH 4	Alexander Semin	(F/SO)
02/27/09	**MTL 4 @ PHI 3**	**Mathieu Schneider**	**(3:21)**
03/10/09	**EDM 3 @ MTL 4**	**Saku Koivu**	**(1:40)**
03/12/09	NYI 3 @ MTL 2	Kyle Okposo	(0:26)
03/17/09	NYR 4 @ MTL 3	Chris Drury	(F/SO)
03/26/09	**TBL 2 @ MTL 3**	**Saku Koivu**	**(1:45)**
03/28/09	BUF 4 @ MTL 3	Toni Lydman	(F/SO)
04/09/09	MTL 4 @ BOS 5	Mark Recchi	(2:42)
2009-2010 (15-10)			
10/01/09	**MTL 4 @ TOR 3**	**Josh Gorges**	**(4:47)**
10/03/09	**MTL 2 @ BUF 1**	**Brian Gionta**	**(2:42)**
10/20/09	**ATL 1 @ MTL 2**	**Scott Gomez**	**(F/SO)**
10/24/09	**NYR 4 @ MTL 5**	**Michael Cammalleri**	**(2:42)**
10/26/09	**NYI 2 @ MTL 3**	**Roman Hamrlik**	**(1:32)**
10/31/09	**TOR 4 @ MTL 5**	**Michael Cammalleri**	**(F/SO)**
11/05/09	**MTL 2 @ BOS 1**	**Michael Cammalleri**	**(F/SO)**
11/17/09	**CAR 2 @ MTL 3**	**Maxim Lapierre**	**(F/SO)**
11/21/09	DET 3 @ MTL 2	Pavel Datsyuk	(F/SO)
11/28/09	WSH 4 @ MTL 3	Nicklas Backstrom	(F/SO)
12/12/09	MTL 3 @ ATL 4	I. Kovalchuk	(1:18)
12/21/09	**MTL 4 @ ATL 3**	**M.-André Bergeron**	**(2:23)**
12/26/09	**MTL 3 @ TOR 2**	**Andrei Kostitsyn**	**(0:34)**
12/30/09	**MTL 2 @ TBL 1**	**Tomas Plekanec**	**(3:32)**
01/09/10	NJD 2 @ MTL 1	Zach Parise	(2:38)
01/20/10	STL 4 @ MTL 3	Andy McDonald	(3:19)
01/03/10	MTL 2 @ OTT 3	Mike Fisher	(3:33)
02/04/10	**MTL 3 @ BOS 2**	**Brian Gionta**	**(F/SO)**
02/10/10	**WSH 5 @ MTL 6**	**Tomas Plekanec**	**(4:52)**
03/07/10	**MTL 4 @ ANA 3**	**Tomas Plekanec**	**(F/SO)**
03/11/10	**EDM 4 @ MTL 5**	**Andrei Kostitsyn**	**(F/SO)**
03/20/10	MTL 2 @ TOR 3	John Mitchell	(F/SO)
03/24/10	MTL 2 @ BUF 3	Jason Pominville	(F/SO)
04/06/10	MTL 3 @ NYI 4	Matt Moulson	(F/SO)
04/10/10	TOR 4 @ MTL 3	Dion Phaneuf	(2:06)
2010-2011 (8-8)			
10/13/10	TBL 4 @ MTL 3	Ryan Malone	(4:09)
10/25/10	**PHX 2 @ MTL 3**	**Andrei Kostitsyn**	**(1:25)**
12/01/10	EDM 4 @ MTL 3	Dustin Penner	(2:28)
12/31/10	**MTL 3 @ FLA 2**	**James Wisniewski**	**(3:41)**
01/02/11	ATL 4 @ MTL 3	Dustin Byfuglien	(3:43)
01/06/11	**PIT 1 @ MTL 2**	**Benoit Pouliot**	**(F/SO)**
01/08/11	**BOS 2 @ MTL 3**	**Max Pacioretty**	**(3:43)**
01/17/11	**CGY 4 @ MTL 5**	**P.K. Subban**	**(1:06)**
01/18/11	MTL 1 @ BUF 2	Jason Pominville	(1:09)
01/22/11	ANA 4 @ MTL 3	Bobby Ryan	(F/SO)
02/01/11	**MTL 3 @ WSH 2**	**Brian Gionta**	**(F/SO)**
02/10/11	NYI 4 @ MTL 3	Kyle Okposo	(F/SO)
02/15/11	BUF 3 @ MTL 2	Jochen Hecht	(F/SO)
03/17/11	**TBL 2 @ MTL 3**	**Michael Cammalleri**	**(F/SO)**
04/05/11	**CHI 1 @ MTL 2**	**P.K. Subban**	**(1:19)**
04/07/11	MTL 2 @ OTT 3	Filip Kuba	(1:16)

LES BUTS EN PROLONGATION/OVERTIME GOALS
2011-2014

DATE DATE	POINTAGE SCORE	BUT GAGNANT WINNING GOAL	TEMPS TIME
2011-2012 (7-16)			
10/15/11	COL 6 @ MTL 5	Milan Hejduk	(F/SO)
10/22/11	TOR 5 @ MTL 4	Mikhail Grabovski	(1:23)
11/10/11	**MTL 3 @ PHX 2**	**Josh Gorges**	**(1:45)**
11/12/11	**MTL 2 @ NSH 1**	**Max Pacioretty**	**(2:31)**
11/14/11	BUF 3 @ MTL 2	Brad Boyes	(F/SO)
11/23/11	**MTL 4 @ CAR 3**	**Brian Gionta**	**(F/SO)**
11/26/11	PIT 4 @ MTL 3	Kristopher Letang	(2:09)
12/01/11	MTL 3 @ SJS 4	Joe Pavelski	(F/SO)
12/06/11	CBJ 3 @ MTL 2	Rick Nash	(F/SO)
12/08/11	VAN 4 @ MTL 3	Cody Hodgson	(F/SO)
01/14/12	OTT 3 @ MTL 2	Daniel Alfredsson	(F/SO)
01/20/12	MTL 4 @ PIT 5	Evgeni Malkin	(F/SO)
02/07/12	**PIT 2 @ MTL 3**	**Tomas Plekanec**	**(F/SO)**
02/15/12	BOS 4 @ MTL 3	Tyler Seguin	(F/SO)
02/17/12	**MTL 4 @ BUF 3**	**Max Pacioretty**	**(F/SO)**
03/01/12	**MIN 4 @ MTL 5**	**David Desharnais**	**(F/SO)**
03/12/12	MTL 2 @ BUF 3	Tyler Myers	(2:01)
03/14/12	**OTT 2 @ MTL 3**	**David Desharnais**	**(F/SO)**
03/16/12	MTL 1 @ OTT 2	Filip Kuba	(3:07)
03/17/12	NYI 3 @ MTL 2	Josh Bailey	(F/SO)
03/27/12	FLA 3 @ MTL 2	Wojtek Wolski	(F/SO)
03/31/12	MTL 2 @ WSH 3	Matt Hendricks	(F/SO)
04/05/12	MTL 1 @ CAR 2	Eric Staal	(F/SO)
2012-2013 (15-10)			
27/01/13	**NJD 3 @ MTL 4**	**Andrei Markov**	**(4:22)**
07/02/13	MTL 4 @ BUF 5	Jason Pominville	(F/SO)
12/02/13	**MTL 4 @ TBL 3**	**David Desharnais**	**(F/SO)**
14/02/13	**MTL 1 @ FLA 0**	**Rene Bourque**	**(2:10)**
21/02/13	NYI 4 @ MTL 3	Thomas Hickey	(3:12)
25/02/13	MTL 1 @ OTT 2	Peter Regin	(F/SO)
02/03/13	PIT 7 @ MTL 6	Brandon Sutter	(0:52)
13/03/13	**OTT 3 @ MTL 4**	**Lars Eller**	**(F/SO)**
19/03/13	BUF 3 @ MTL 2	Steve Ott	(2:16)
27/03/13	**MTL 6 @ BOS 5**	**Brendan Gallagher**	**(F/SO)**
2013-2014 (13-8)			
11/05/13	STL 3 @ MTL 2	T.J. Oshie	(F/SO)
11/12/13	TBL 2 @ MTL 1	Valtteri Filppula	(F/SO)
11/15/13	**MTL 3 @ CBJ 2**	**David Desharnais**	**(F/SO)**
11/29/13	MTL 2 @ WSH 3	Mikhail Grabovski	(F/SO)
12/04/13	**MTL 4 @ NJD 3**	**David Desharnais**	**(F/SO)**
12/14/13	**MTL 1 @ NYI 0**	**Max Pacioretty**	**(1:51)**
12/21/13	**MTL 4 @ NSH 3**	**David Desharnais**	**(1:43)**
12/28/13	**MTL 2 @ TBL 1**	**Lars Eller**	**(F/SO)**
12/31/13	MTL 4 @ CAR 5	Alexander Semin	(3:27)
01/04/14	OTT 4 @ MTL 3	Clarke MacArthur	(0:58)
01/11/14	**CHI 1 @ MTL 2**	**Andrei Markov**	**(1:28)**
01/16/14	**MTL 5 @ OTT 4**	**P.K. Subban**	**(0:23)**
02/01/14	TBL 2 @ MTL 1	Nate Thompson	(4:36)
02/26/14	DET 2 @ MTL 1	Gustav Nyquist	(4:32)
02/27/14	**MTL 6 @ PIT 5**	**David Desharnais**	**(F/SO)**
03/01/14	**TOR 3 @ MTL 4**	**Max Pacioretty**	**(3:28)**
03/05/14	**MTL 4 @ ANA 3**	**Andrei Markov**	**(F/SO)**
03/15/14	**OTT 4 @ MTL 5**	**Francis Bouillon**	**(1:26)**
03/24/14	**MTL 2 @ BOS 1**	**Alex Galchenyuk**	**(F/SO)**
04/09/14	MTL 2 @ CHI 3	Patrick Sharp	(0:43)
04/12/14	**NYR 0 @ MTL 1**	**Brian Gionta**	**(2:04)**



DONALD AUDETTE

TIRS DE BARRAGE/SHOOTOUT
2005-2014

JOUEURS/SKATERS (51-165 30.9%)

2005-2006

Joueur/Player	Tirs/Shots	Buts/Goals	Pct.
Pierre Dagenais	2	2	100%
Alex Kovalev	4	1	25%
Alexander Perezhogin	3	0	0%
Mike Ribeiro	1	1	100%
Michael Ryder	4	0	0%
Total	**14**	**4**	**28.6%**

2006-2007

Joueur/Player	Tirs/Shots	Buts/Goals	Pct.
Christopher Higgins	4	1	25%
Saku Koivu	9	5	55.6%
Andrei Kostitsyn	2	1	50%
Alex Kovalev	9	4	44.4%
Guillaume Latendresse	1	0	0%
Alexander Perezhogin	2	0	0%
Tomas Plekanec	**3**	**1**	**33.3%**
Michael Ryder	4	1	25%
Sergei Samsonov	3	1	33.3%
Sheldon Souray	1	1	100%
Mark Streit	1	0	0%
Total	**39**	**15**	**38.5%**

2007-2008

Joueur/Player	Tirs/Shots	Buts/Goals	Pct.
Christopher Higgins	3	0	0%
Saku Koivu	11	5	45.4%
Andrei Kostitsyn	6	2	33.3%
Sergei Kostitsyn	1	0	0%
Alex Kovalev	7	1	14.3%
Andrei Markov	**2**	**1**	**50%**
Tomas Plekanec	**4**	**0**	**0%**
Michael Ryder	1	0	0%
Mark Streit	2	0	0%
Total	**37**	**9**	**24.3%**

2008-2009

Joueur/Player	Tirs/Shots	Buts/Goals	Pct.
Saku Koivu	6	1	16.7%
Andrei Kostitsyn	5	0	0%
Alex Kovalev	8	4	50%
Robert Lang	1	0	0%
Maxim Lapierre	3	2	66.7%
Andrei Markov	**7**	**3**	**42.9%**
Tomas Plekanec	**3**	**0**	**0%**
Alex Tanguay	5	2	40%
Total	**38**	**12**	**31.6%**

2009-2010

Joueur/Player	Tirs/Shots	Buts/Goals	Pct.
Michael Cammalleri	8	2	25%
Brian Gionta	5	3	60%
Scott Gomez	8	2	25%
Andrei Kostitsyn	4	2	50%
Maxim Lapierre	3	1	33.3%
Andrei Markov	**1**	**0**	**0%**
Benoit Pouliot	1	0	0%
Tomas Plekanec	**6**	**1**	**16.7%**
Total	**37**	**11**	**29.7%**

JOUEURS/SKATERS (37-134 27.6%)

2010-2011

Joueur/Player	Tirs/Shots	Buts/Goals	Pct.
Nigel Dawes	1	1	100%
Michael Cammalleri	2	1	50%
David Desharnais	**2**	**1**	**50%**
Tomas Plekanec	**2**	**1**	**50%**
Max Pacioretty	**2**	**1**	**50%**
Benoit Pouliot	4	1	25%
Brian Gionta	6	1	16.7%
Scott Gomez	1	0	0%
Tom Pyatt	1	0	0%
P.K. Subban	**2**	**0**	**0%**
James Wisniewski	2	0	0%
Andrei Kostitsyn	3	0	0%
Total	**28**	**7**	**25%**

2011-2012

Joueur/Player	Tirs/Shots	Buts/Goals	Pct.
Rene Bourque	**4**	**2**	**50%**
Brian Gionta	4	2	50%
David Desharnais	**12**	**5**	**41.7%**
Lars Eller	**5**	**1**	**20%**
Tomas Plekanec	**5**	**1**	**20%**
Max Pacioretty	**13**	**2**	**15.4%**
Scott Gomez	1	0	0%
Tomas Kaberle	1	0	0%
Travis Moen	**1**	**0**	**0%**
P.K. Subban	**1**	**0**	**0%**
Andrei Kostitsyn	2	0	0%
Louis Leblanc	2	0	0%
Andrei Markov	**2**	**0**	**0%**
Michael Cammalleri	3	0	0%
Erik Cole	3	0	0%
Total	**59**	**13**	**22%**

2012-2013

Joueur/Player	Tirs/Shots	Buts/Goals	Pct.
David Desharnais	**4**	**2**	**50%**
Lars Eller	**2**	**1**	**50%**
Brendan Gallagher	**2**	**1**	**50%**
Alex Galchenyuk	**5**	**2**	**40%**
Rene Bourque	**1**	**0**	**0%**
Michael Ryder	1	0	0%
Brian Gionta	2	0	0%
Tomas Plekanec	**2**	**0**	**0%**
Total	**19**	**6**	**31.6%**

2013-2014

Joueur/Player	Tirs/Shots	Buts/Goals	Pct.
Andrei Markov	**1**	**1**	**100%**
Lars Eller	**4**	**3**	**75%**
David Desharnais	**7**	**5**	**71.4%**
Daniel Brière	3	1	33%
Alex Galchenyuk	**6**	**1**	**16.7%**
Thomas Vanek	1	0	0%
Max Pacioretty	**1**	**0**	**0%**
Tomas Plekanec	**2**	**0**	**0%**
Brendan Gallagher	**3**	**0**	**0%**
Total	**28**	**11**	**39.3%**

TIRS DE BARRAGE/SHOOTOUT
2005-2014

GARDIENS/GOALTENDERS (210-306 68.6%)

2005-2006

Joueur/Player	Tirs/Shots	Arrêts/Saves	Pct.
Cristobal Huet	9	6	66.7%
José Théodore	6	5	83.3%
Total	**15**	**11**	**73.3%**

2006-2007

Joueur/Player	Tirs/Shots	Arrêts/Saves	Pct.
David Aebischer	18	12	66.7%
Jaroslav Halak	8	6	75%
Cristobal Huet	14	6	42.9%
Total	**40**	**24**	**63.6%**

2007-2008

Joueur/Player	Tirs/Shots	Arrêts/Saves	Pct.
Jaroslav Halak	3	2	66.7%
Cristobal Huet	13	8	61.5%
Carey Price	**22**	**18**	**81.8%**
Total	**38**	**28**	**73.7%**

2008-2009

Joueur/Player	Tirs/Shots	Arrêts/Saves	Pct.
Jaroslav Halak	7	5	71.4%
Carey Price	**35**	**22**	**62.9%**
Total	**42**	**27**	**64.4%**

2009-2010

Joueur/Player	Tirs/Shots	Arrêts/Saves	Pct.
Jaroslav Halak	21	16	76.2%
Carey Price	**17**	**12**	**70.6%**
Total	**38**	**28**	**73.7%**

2010-2011

Joueur/Player	Tirs/Shots	Arrêts/Saves	Pct.
Alex Auld	4	3	75%
Carey Price	**24**	**18**	**75%**
Total	**28**	**21**	**75%**

2011-2012

Joueur/Player	Tirs/Shots	Arrêts/Saves	Pct.
Peter Budaj	**15**	**8**	**53.3%**
Carey Price	**40**	**26**	**65%**
Total	**55**	**34**	**61.8%**

2012-2013

Joueur/Player	Tirs/Shots	Arrêts/Saves	Pct.
Peter Budaj	**9**	**7**	**77.8%**
Carey Price	**11**	**8**	**72.7%**
Total	**20**	**15**	**75%**

2013-2014

Joueur/Player	Tirs/Shots	Arrêts/Saves	Pct.
Peter Budaj	**17**	**13**	**76.5%**
Carey Price	**7**	**5**	**71.4**
Dustin Tokarski	**6**	**4**	**66.7%**
Total	**30**	**22**	**73.3%**

CANADIENS VS LNH/CANADIENS AGAINST NHL (44-46)

Équipe/Team	Domicile/Home	Route/Away	Total
Anaheim	0-1	2-0	2-1
Boston	2-2	4-0	6-2
Buffalo	0-4	1-4	1-8
Carolina	2-0	1-1	3-1
Colorado	0-1	0-0	0-1
Columbus	0-1	1-1	1-2
Detroit	0-1	0-0	0-1
Edmonton	2-0	0-0	2-0
Florida	2-2	0-0	2-2
Minnesota	1-0	0-0	1-0
Nashville	0-1	1-0	1-1
New Jersey	0-0	1-0	1-0
NY Islanders	0-3	0-1	0-4
NY Rangers	1-1	0-0	1-1
Ottawa	3-2	2-1	5-3
Philadelphia	0-0	0-1	0-1
Pittsburgh	2-0	2-3	4-3
San Jose	0-0	0-1	0-1
St. Louis	0-2	1-0	1-2
Tampa Bay	1-2	3-0	4-2
Toronto	3-1	2-1	5-2
Vancouver	0-1	0-0	0-1
Washington	0-1	1-3	1-4
Winnipeg	2-2	1-1	3-3
TOTAL	**21-28**	**23-18**	**44-46**



CAREY PRICE

TOURS DU CHAPEAU/HAT TRICKS
1917-2014

JOUEUR PLAYER	DATE DATE	B G	A A	PTS PTS	POINTAGE SCORE
A					
ACTON, KEITH	27/10/81 vs PHI	3	1	4	(11-2)
	21/11/81 vs PIT	3	3	6	(9-5)
B					
BACKSTROM, RALPH	21/03/65 @ BOS	3	0	3	(5-2)
	20/11/65 vs NYR	3	0	3	(9-3)
	23/11/67 @ CHI	3	2	5	(7-0)
	01/02/70 @ PHI	3	0	3	(5-2)
BÉLIVEAU, JEAN	18/12/52 vs NYR	3	0	3	(6-2)
	05/11/55 vs BOS	4	0	4	(4-2)
	18/02/56 vs NYR	3	1	4	(9-4)
	13/12/56 vs TOR	3	1	4	(6-2)
	30/11/57 vs CHI	3	1	4	(6-1)
	29/11/58 vs DET	3	0	3	(6-2)
	11/02/59 @ TOR	3	1	4	(5-2)
	28/02/59 vs NYR	3	1	4	(6-1)
	07/03/59 vs DET	4	3	7	(10-2)
	03/11/60 vs TOR	3	0	3	(3-1)
	04/12/60 @ CHI	3	0	3	(7-5)
	16/02/64 @ DET	3	1	4	(5-2)
	17/12/67 @ DET	3	1	4	(6-8)
	17/01/68 vs DET	3	0	3	(6-1)
	16/03/68 vs PIT	3	0	3	(6-4)
	02/02/69 @ CHI	3	1	4	(6-4)
	11/02/69 @ LAK	4	0	4	(7-3)
	11/02/71 vs MIN	3	1	4	(6-2)
BELLOWS, BRIAN	27/02/93 vs BUF	4	0	4	(8-4)
BENOIT, JOSEPH	17/01/42 vs NYR	3	0	3	(6-2)
	11/03/43 @ CHI	3	0	3	(4-4)
BLAKE, HECTOR «TOE»	02/01/38 @ CHI	3	0	3	(4-2)
	09/02/39 vs NYA	4	0	4	(5-2)
	13/12/42 @ NYR	3	1	4	(7-3)
	05/01/46 vs BOS	3	0	3	(4-2)
	17/11/46 @ BOS	3	0	3	(4-1)
BONIN, MARCEL	11/01/58 vs NYR	3	1	4	(9-3)
	26/12/59 vs CHI	3	2	5	(9-2)
BOUCHER, BILLY	22/02/22 @ OTT	3	0	3	(3-4)
	25/02/22 vs HAM	3	0	3	(6-1)
	24/01/23 @ HAM	3	0	3	(5-1)
	10/02/23 vs TOR	3	0	3	(5-3)
	29/11/24 vs TOR	3	0	3	(7-1)
	11/02/25 vs OTT	3	0	3	(10-3)
BULIS, JAN	25/01/06 @ PHI	4	0	4	(5-3)



LARS ELLER

JOUEUR PLAYER	DATE DATE	B G	A A	PTS PTS	POINTAGE SCORE
C					
CAMERON, HARRY	21/02/20 @ QUÉ	3	0	3	(8-7)
	03/03/20 @ QUÉ	4	0	4	(16-3)
CAMMALLERI, Michael	24/10/09 vs NYR	3	1	4	(5-4)
	04/12/09 vs BOS	3	0	3	(5-1)
CARBONNEAU, Guy	06/01/83 vs LAK	3	0	3	(11-3)
	27/12/93 @ STL	3	1	4	(5-2)
CLEGHORN, ODIE	01/02/19 vs TOR	4	0	4	(10-0)
	10/01/20 vs TOR	3	0	3	(14-7)
	03/03/20 @ QUÉ	3	0	3	(16-3)
	31/12/22 vs TOR	3	0	3	(5-3)
	14/01/22 vs HAM	4	0	4	(10-6)
	18/01/22 @ OTT	4	0	4	(6-10)
	20/12/22 vs HAM	3	0	3	(7-3)
CLEGHORN, SPRAGUE	14/01/22 vs HAM	4	0	4	(10-6)
COLE, ERIK	23/03/12 vs OTT	3	0	3	(5-1)
CORBEAU, ALBERT	26/12/17 @ TOR	3	0	3	(5-7)
	24/12/19 @ QUÉ	3	0	3	(12-5)
	24/01/20 @ QUÉ	3	0	3	(8-4)
CORSON, SHAYNE	04/02/89 vs NYR	3	0	3	(7-5)
	22/03/89 vs QUÉ	3	0	3	(8-0)
COURNOYER, YVAN	21/12/66 vs TOR	3	0	3	(6-2)
	25/01/69 vs PHI	3	0	3	(6-3)
	06/03/69 vs TOR	3	0	3	(5-3)
	16/11/71 vs CAL	3	0	3	(7-2)
	05/03/72 @ PHI	3	0	3	(4-0)
	13/10/73 vs VAN	3	0	3	(4-3)
	22/12/73 vs BUF	3	0	3	(7-1)
	15/02/75 vs CHI	5	2	7	(12-3)
	13/11/75 @ PIT	3	0	3	(5-4)
COURTNALL, RUSS	19/02/90 @ DET	3	0	3	(5-5)
CURRY, FLOYD	29/10/51 vs NYR	3	0	3	(6-1)
D					
DAHLIN, KJELL	06/01/86 vs STL	3	1	4	(9-2)
	05/04/87 @ NYR	3	0	3	(8-2)
DAMPHOUSSE, VINCENT	25/11/92 @ HAR	3	1	4	(6-1)
	08/12/92 @ LAK	3	1	4	(5-5)
	30/10/93 vs TOR	3	0	3	(5-2)
	04/02/94 @ WSH	3	0	3	(4-0)
	06/01/97 vs HAR	3	0	3	(5-4)
	08/11/97 @ LAK	3	1	4	(4-1)
	28/03/98 vs TBL	3	1	4	(8-2)
DIONNE, GILBERT	26/02/92 @ MIN	3	0	3	(4-1)
DRILLON, GORD	13/03/43 vs CHI	3	0	3	(6-6)
DUFF, DICK	19/02/66 vs CHI	3	0	3	(5-2)
	20/12/67 vs TOR	3	0	3	(5-0)
	17/02/68 vs PIT	3	0	3	(4-3)
E					
ELLER, LARS	04/01/12 vs WPG	4	1	5	(7-3)
F					
FERGUSON, JOHN	12/02/67 @ NYR	3	0	3	(4-4)

TOURS DU CHAPEAU/HAT TRICKS
1917-2014

JOUEUR PLAYER	DATE DATE	B G	A A	PTS PTS	POINTAGE SCORE
G					
GAGNÉ, ARTHUR	24/01/28 vs CHI	4	1	5	(10-0)
GAGNON, JOHN	30/01/32 vs DET	3	0	3	(4-3)
	19/03/32 @ MTA	3	0	3	(6-4)
GAINEY, BOB	27/02/88 vs WPG	3	0	3	(6-0)
GAMBLE, DICK	02/03/52 @ CHI	3	1	4	(6-4)
GAUTHIER, FERNAND	08/02/45 vs NYR	3	0	3	(9-4)
GEOFFRION, BERNARD	27/01/52 @ NYR	3	0	3	(5-3)
	18/12/52 vs NYR	3	0	3	(6-2)
	23/01/54 vs CHI	3	0	3	(5-1)
	19/02/55 vs NYR	5	1	6	(10-2)
	20/12/55 @ CHI	3	1	4	(7-1)
	09/01/58 vs CHI	3	2	5	(11-3)
	30/11/58 @ DET	3	1	4	(7-0)
	14/12/58 @ DET	3	2	5	(6-1)
	06/02/60 vs BOS	3	1	4	(5-3)
	09/03/60 @ TOR	3	2	5	(9-4)
	15/10/60 vs NYR	3	0	3	(8-4)
	18/02/61 vs NYR	3	0	3	(7-4)
	09/03/61 vs NYR	3	1	4	(6-1)
	29/12/62 vs DET	3	0	3	(5-1)
GETLIFFE, RAY	06/02/43 vs BOS	5	1	6	(8-3)
	02/01/44 @ DET	3	0	3	(5-2)
GILCHRIST, BRENT	17/02/92 vs MIN	3	1	4	(8-0)
GOYETTE, PHIL	16/01/60 vs BOS	3	0	3	(8-2)
	21/01/60 vs NYR	3	0	3	(11-2)
GRAVELLE, LÉO	10/01/50 @ CHI	3	0	3	(7-3)
H					
HALL, JOE	21/01/18 @ OTT	3	0	3	(5-3)
HEFFERNAN, G.	04/12/43 vs DET	4	1	5	(8-2)
HIGGINS, C.	11/11/08 vs OTT	3	0	0	(4-0)
HOULE, RÉJEAN	17/01/73 vs PIT	3	0	3	(6-4)
	17/02/78 @ WSH	3	0	3	(8-2)
	13/11/79 @ STL	3	0	3	(5-2)
HUGHES, PAT	17/01/79 @ LAK	3	0	3	(7-3)
J					
JARVIS, DOUG	11/11/81 @ COL	3	1	4	(9-0)
JOLIAT, AURÈLE	30/12/22 vs TOR	3	1	4	(8-2)
	08/12/24 @ BOS	3	0	3	(4-3)
	10/12/24 vs Mtl M	4	0	4	(5-0)
	11/02/25 vs OTT	3	2	5	(10-3)
	19/12/25 vs BOS	3	0	3	(6-5) OT
	17/12/27 vs BOS	3	1	4	(5-1)
	22/12/27 vs CHI	3	0	3	(5-2)
	16/11/29 vs CHI	3	0	3	(4-4)
	19/12/29 vs NYR	4	0	4	(7-2)
	16/02/33 @ OTT	3	0	3	(6-0)
K					
KOIVU, SAKU	18/11/02 vs PIT	3	1	4	(5-4)
KOSTITSYN, ANDREI	27/12/08 vs PIT	3	0	3	(3-2)

JOUEUR PLAYER	DATE DATE	B G	A A	PTS PTS	POINTAGE SCORE
L					
LACH, ELMER	10/12/47 @ NYR	3	0	3	(4-4)
	01/02/48 @ BOS	3	0	3	(3-0)
LAFLEUR, GUY	11/12/71 vs MIN	3	0	3	(4-3)
	17/12/71 @ VAN	3	0	3	(6-2)
	10/02/72 vs CHI	3	1	4	(7-1)
	07/12/74 vs PIT	3	0	3	(5-2)
	04/01/75 vs WSH	3	3	6	(10-0)
	26/01/75 vs PIT	4	0	4	(7-2)
	10/01/76 vs DET	3	0	3	(7-1)
	23/02/77 @ ATL	3	0	3	(4-2)
	29/10/77 vs LAK	3	0	3	(3-5)
	21/11/77 vs TOR	3	0	3	(5-0)
	28/02/78 vs DET	3	3	6	(9-3)
	13/03/78 @ MIN	3	0	3	(5-2)
	02/12/78 vs BUF	3	1	4	(8-1)
	12/12/78 @ STL	3	0	3	(6-0)
	09/10/82 vs CHI	3	2	5	(7-8)
	09/02/84 vs VAN	3	1	4	(6-7)
LALONDE, NEWSY	21/12/17 @ Mtl W	3	0	3	(11-2)
	29/12/17 vs TOR	4	0	4	(9-2)
	05/01/18 vs OTT	3	0	3	(6-5)
	11/01/19 vs TOR	5	0	5	(13-4)
	16/01/19 @ OTT	3	0	3	(10-6)
	01/02/19 vs TOR	3	0	3	(10-0)
	24/12/19 @ QUÉ	3	0	3	(12-5)
	10/01/20 vs TOR	6	0	6	(14-7)
	04/02/20 @ TOR	3	0	3	(6-5)
	03/03/20 @ QUÉ	4	0	4	(16-3)
	10/03/20 vs TOR	3	0	3	(7-2)
	16/02/21 vs HAM	5	0	5	(10-5)
	26/02/21 vs HAM	3	0	3	(13-6)
	03/03/21 vs HAM	3	0	3	(7-1)
	08/02/22 vs TOR	3	1	4	(6-4)
	17/12/24 @ TOR	3	0	3	(5-2)
LANG, ROBERT	07/01/09 @ NYR	3	0	3	(6-3)
LAPIERRE, MAXIM	29/12/09 @ FLA	3	0	3	(5-2)
LAPOINTE, GUY	13/11/74 vs BUF	3	2	5	(6-8)
LAROCHELLE, WILDOR	08/03/30 vs NYR	3	0	3	(6-0)
	08/03/34 @ NYA	3	0	3	(3-2)
LAROSE, CLAUDE	10/12/66 vs DET	3	0	3	(5-1)
	26/02/74 @ ATL	3	0	3	(6-5)
	28/02/74 vs PIT	4	0	4	(7-1)
LAROUCHE, PIERRE	25/10/79 vs PIT	4	1	5	(8-5)
	22/11/79 vs WPG	3	2	5	(7-0)
	15/01/81 vs WPG	3	1	4	(7-3)
	05/02/81 vs MIN	3	1	4	(7-0)
	26/03/81 vs CGY	3	1	4	(8-2)
LEBEAU, STEPHAN	12/02/92 vs SJS	3	1	4	(6-1)
LEMAIRE, JACQUES	08/11/69 vs TOR	3	0	3	(6-3)
	04/12/71 vs VAN	3	2	5	(7-0)
	24/10/72 @ NYI	3	1	4	(4-3)
	25/10/73 @ PHI	3	0	3	(4-0)
	31/01/78 @ COL	3	0	3	(5-3)
	08/03/79 vs VAN	3	2	5	(11-1)
	04/04/79 vs DET	3	1	4	(4-1)
LEMIEUX, CLAUDE	14/10/88 @ NJD	3	1	4	(7-3)

* Rouge / Red = à l'étranger / away games

TOURS DU CHAPEAU/HAT TRICKS
1917-2014

JOUEUR PLAYER	DATE DATE	B G	A A	PTS PTS	POINTAGE SCORE
LÉPINE, ALFRED	03/03/27 vs CHI	3	0	3	(7-1)
	14/12/29 vs OTT	5	1	6	(6-4)
	22/02/30 vs NYA	3	1	4	(9-2)
	10/12/31 @ NYA	3	0	3	(3-0)
	24/02/34 vs CHI	3	0	3	(3-2)
LINDEN, TREVOR	08/02/00 vs EDM	3	0	3	(4-5)
M					
MALONE, JOE	19/12/17 @ OTT	5	0	5	(7-4)
	21/12/17 @ Mtl W	3	0	3	(11-2)
	12/01/18 vs OTT	5	0	5	(9-4)
	30/01/18 @ OTT	4	0	4	(5-2)
	02/02/18 vs TOR	5	0	5	(11-2)
	16/02/18 vs OTT	4	0	4	(10-4)
	20/02/18 vs TOR	3	0	3	(5-4)
	15/02/19 vs TOR	4	0	4	(8-2)
MAHOVLICH, FRANK	22/10/71 @ VAN	3	0	3	(6-0)
	27/01/72 vs MIN	3	1	4	(5-6)
	06/04/74 vs BOS	3	0	3	(6-2)
MAHOVLICH, PETE	25/02/71 @ LAK	3	0	3	(5-3)
	09/10/74 vs NYI	3	0	3	(5-5)
MALAKHOV, VLADIMIR	01/02/98 @ CAR	3	0	3	(6-3)
MANTHA, GEORGES	28/01/37 vs CHI	4	1	5	(6-5)
	11/12/37 vs NYA	3	0	3	(4-3)
MARSHALL, DON	16/02/61 vs BOS	3	1	4	(9-1)
MEGER, PAUL	12/01/52 vs CHI	3	1	4	(8-3)
MCDONALD, JACK	16/02/18 vs OTT	3	0	3	(10-4)
MOMESSO, SERGIO	03/02/88 @ HAR	3	0	3	(5-2)
MONDOU, PIERRE	04/02/79 @ WSH	3	0	3	(8-4)
	07/04/79 vs WSH	3	1	4	(10-3)
	30/03/82 vs HAR	3	0	3	(6-4)
MOORE, DICKIE	16/02/52 vs NYR	3	0	3	(5-1)
	23/02/52 vs CHI	3	1	4	(7-0)
	07/11/56 @ TOR	3	0	3	(4-3)
	13/10/57 @ DET	3	1	4	(6-0)
	15/10/60 vs NYR	3	1	4	(8-4)
MORENZ, HOWIE	11/02/25 vs OTT	3	1	4	(10-3)
	30/12/25 @ Mtl M	3	0	3	(7-4)
	12/01/26 @ BOS	3	0	3	(4-2)
	10/03/27 vs TOR	3	0	3	(4-2)
	03/12/27 vs NYA	3	0	3	(4-0)
	07/01/28 @ TOR	3	0	3	(9-1)
	15/01/28 @ NYA	3	0	3	(3-1)
	17/03/28 @ TOR	3	0	3	(3-5)
	20/03/28 vs NYA	3	1	4	(5-0)
	16/03/29 vs NYA	3	0	3	(4-1)
	22/02/30 vs NYA	3	1	4	(9-2)
	27/02/30 vs TOR	3	0	3	(6-2)
	18/03/30 vs NYA	5	0	5	(8-3)
	15/02/34 vs NYR	3	0	3	(5-2)
MOSDELL, KEN	06/01/45 vs CHI	3	0	3	(10-1)
	18/12/48 vs DET	3	0	3	(5-3)
	09/01/54 vs CHI	3	1	4	(12-1)
MULLER, KIRK	29/11/91 @ BOS	3	0	3	(4-5)
	16/01/92 @ STL	3	0	3	(6-6)
MacKAY, CALUM	26/11/53 @ CHI	3	1	4	(6-3)
McDONALD, AB	13/02/60 @ BOS	3	1	4	(6-7)
McPHEE, MIKE	02/02/85 @ LAK	3	0	3	(5-1)
	28/12/85 vs NJD	3	1	4	(8-3)
	04/02/91 vs MIN	3	1	4	(5-3)
N					
NAPIER, MARK	03/12/80 @ BUF	4	0	4	(6-5)
	26/02/81 vs COL	3	0	3	(6-0)
NÄSLUND, MATS	24/11/84 vs DET	3	0	3	(6-4)
	03/12/84 vs HAR	4	2	6	(9-3)
	13/10/86 vs MIN	3	1	4	(6-4)
	26/11/88 vs EDM	3	0	3	(7-5)
	18/03/89 @ PIT	3	0	3	(7-2)
O					
O'CONNOR, BUDDY	23/11/43 vs BOS	3	2	5	(13-4)
	10/03/45 vs NYR	3	1	4	(7-3)
ODELEIN, LYLE	09/03/94 vs STL	3	0	3	(7-2)
OLMSTEAD, BERT	10/03/51 vs CHI	3	2	5	(12-2)
	09/01/54 vs CHI	4	4	8	(12-1)
P					
PACIORETTY, MAX	09/02/12 @ NYI	3	0	3	(4-2)
	19/11/13 vs MIN	3	0	3	(6-2)
	04/04/14 @ OTT	3	2	5	(7-4)
PERREAULT, YANIC	21/01/02 @ FLA	3	0	3	(5-7)
PETROV, OLEG	18/12/93 vs DET	3	0	3	(8-1)
	14/01/02 vs PHI	3	0	3	(3-5)
PITRE, DIDIER	12/01/18 vs. OTT	4	0	4	(9-4)
	19/01/18 vs. TOR	3	0	3	(5-1)
	02/02/18 vs. TOR	3	0	3	(11-2)
	16/01/19 @ OTT	3	0	3	(10-6)
	10/01/20 vs. TOR	3	0	3	(14-7)
	03/03/20 @ QUÉ	3	0	3	(16-3)
PROVOST, CLAUDE	09/11/61 vs TOR	3	0	3	(5-2)
	12/01/63 vs BOS	3	0	3	(7-2)
PLEKANEC, TOMAS	29/02/08 @ BUF	3	1	4	(6-2)



TOMAS PLEKANEC

TOURS DU CHAPEAU/HAT TRICKS
1917-2014

JOUEUR PLAYER	DATE DATE	B G	A A	PTS PTS	POINTAGE SCORE
R					
REARDON, TERRY	28/02/42 vs NYA	3	3	6	(8-3)
REAY, BILL	27/11/46 @ DET	3	1	4	(6-1)
	18/01/47 vs NYR	3	1	4	(6-2)
RECCHI, MARK	21/11/96 @ BOS	3	0	3	(6-2)
	04/10/97 @ BOS	3	0	3	(4-1)
RICHARD, HENRI	17/10/57 vs TOR	3	3	6	(9-3)
	14/03/59 vs CHI	3	1	4	(8-4)
	11/03/61 vs BOS	3	0	3	(7-5)
	24/02/65 vs NYR	3	2	5	(6-1)
	19/03/67 @ CHI	3	1	4	(4-4)
RICHARD, MAURICE	30/12/43 vs DET	3	2	5	(8-3)
	17/02/44 @ DET	3	0	3	(3-2)
	05/03/44 vs TOR	3	1	4	(8-3)
	09/11/44 vs CHI	3	2	5	(9-2)
	26/11/44 vs TOR	3	0	3	(4-1)
	28/12/44 vs DET	5	3	8	(9-1)
	21/01/45 @ DET	3	0	3	(6-3)
	26/10/46 vs DET	3	1	4	(7-2)
	28/12/46 vs CHI	3	1	4	(8-2)
	15/02/47 @ TOR	3	1	4	(4-4)
	27/02/47 vs CHI	3	1	4	(6-5)
	22/11/47 vs NYR	3	0	3	(3-5)
	14/03/48 @ NYR	4	0	4	(6-3)
	20/03/48 vs CHI	3	0	3	(7-4)
	15/01/49 vs CHI	3	0	3	(7-1)
	10/01/51 @ NYR	3	0	3	(3-0)
	03/02/51 vs BOS	3	1	4	(4-1)
	10/03/51 vs CHI	3	2	5	(12-2)
	12/01/52 vs CHI	3	0	3	(8-3)
	10/12/53 vs CHI	3	0	3	(5-3)
	07/01/54 vs TOR	3	1	4	(7-3)
	30/12/54 vs CHI	3	0	3	(7-4)
	20/01/55 vs TOR	3	1	4	(6-2)
	06/02/55 @ NYR	4	1	5	(7-3)
	20/12/55 @ CHI	3	1	4	(7-1)
	13/10/57 @ DET	3	1	4	(6-0)
RICHER, STÉPHANE	17/03/86 vs QUÉ	3	0	3	(6-8)
	05/03/88 @ LAK	4	0	4	(7-6)
	02/04/88 vs BUF	3	1	4	(9-4)
	10/02/90 vs QUÉ	3	0	3	(7-2)
	24/03/90 @ HAR	3	0	3	(4-7)
	06/03/91 @ CHI	3	0	3	(5-3)
RISEBROUGH, DOUG	27/03/77 @ DET	3	0	3	(6-0)
	29/11/81 vs HAR	3	1	4	(6-3)
ROBERTO, PHIL	20/02/71 vs CHI	3	0	3	(7-1)
ROBINSON, LARRY	19/12/85 @ QUÉ	3	0	3	(4-5)
ROUSSEAU, ROBERT	01/02/64 vs DET	5	0	5	(9-3)
	20/11/65 vs NYR	3	2	5	(9-3)
	23/03/68 vs DET	3	1	4	(7-4)
	07/11/68 vs PIT	3	2	5	(5-4)
RUCINSKY, MARTIN	25/01/96 @ FLA	3	0	3	(6-2)
	06/11/96 @ ANA	3	0	3	(6-5)
RYDER, MICHAEL	05/02/06 vs PHI	3	0	3	(5-0)
	07/04/07 @ TOR	3	1	4	(5-6)

JOUEUR PLAYER	DATE DATE	B G	A A	PTS PTS	POINTAGE SCORE
S					
SAVAGE, BRIAN	28/10/95 vs CHI	3	0	3	(5-3)
	07/10/96 vs ANA	3	0	3	(6-6)
	08/01/98 @ NYI	4	2	6	(8-2)
	08/10/99 @ CGY	3	0	3	(4-1)
	14/10/99 @ PHI	3	1	4	(5-4)
	21/10/00 vs CAR	3	2	5	(5-2)
	26/11/01 @ BUF	3	0	3	(5-2)
SAVARD, DENIS	10/02/92 vs VAN	3	1	4	(8-3)
SHEEHAN, BOBBY	03/04/71 vs NYR	3	1	4	(7-2)
SHUTT, STEVE	09/11/74 vs VAN	3	0	3	(4-3)
	06/12/75 vs WSH	3	2	5	(9-3)
	27/03/76 vs KC	3	0	3	(8-2)
	06/11/76 vs CHI	3	0	3	(11-3)
	21/11/76 vs TOR	3	0	3	(9-5)
	23/02/78 vs CLE	4	0	4	(5-1)
	03/02/79 @ TOR	3	0	3	(6-3)
	24/01/80 @ HAR	4	1	5	(7-2)
	12/11/80 @ LAK	3	1	4	(8-4)
SMART, ALEX	14/01/43 vs CHI	3	1	4	(5-1)
SMITH, BOBBY	06/11/86 @ LAK	3	1	4	(6-4)
	21/02/87 @ NYI	3	1	4	(5-6)
SOURAY, SHELDON	18/12/03 vs NSH	3	1	4	(5-4 P/OT)
SUBBAN, P.K.	20/03/11 @ MIN	3	1	4	(8-1)
T					
TARDIF, MARC	27/12/70 @ PHI	3	0	3	(4-2)
	13/11/71 @ MIN	3	0	3	(5-1)
TREMBLAY, GILLES	28/12/67 vs MIN	3	1	4	(6-2)
TREMBLAY, MARIO	24/01/81 vs PHI	3	0	3	(6-3)
	15/10/81 @ HAR	3	1	4	(7-2)
	29/12/84 vs NYR	3	1	4	(7-3)
TURGEON, PIERRE	17/04/95 vs WSH	3	0	3	(5-2)
	06/01/96 vs BUF	3	1	4	(6-7)
V					
VANEK, Thomas	18/03/14 vs COL	3	0	3	(6-3)
W					
WALTER, RYAN	08/12/82 @ HAR	3	0	3	(4-7)
WASNIE, NICK	26/11/29 vs PIT	3	0	3	(9-2)
	17/11/31 vs Mtl M	3	0	3	(5-2)
WATSON, PHIL	30/01/44 @ NYR	3	0	3	(5-3)
WICKENHEISER, DOUG	16/10/82 vs NYR	3	0	3	(8-2)
WILSON, CULLY	26/21/21 vs HAM	3	0	3	(13-6)
Z					
ZUBRUS, DAINIUS	14/10/00 vs CHI	3	0	3	(5-4)

TOURS DU CHAPEAU (CHRONOLOGIQUE)/HAT TRICKS (CHRONOLOGICAL)
1917-2014

JOUEUR PLAYER	DATE DATE	B G	A A	PTS PTS	POINTAGE SCORE
1917-18					
MALONE, JOE	19/12/17 @ OTT	5	0	5	(7-4)
LALONDE, NEWSY	21/12/17 @ Mtl W	3	0	3	(11-2)
MALONE, JOE	21/12/17 @ Mtl W	3	0	3	(11-2)
CORBEAU, ALBERT	26/12/17 @ TOR	3	0	3	(5-7)
LALONDE, NEWSY	29/12/17 vs. TOR	4	0	4	(9-2)
LALONDE, NEWSY	05/01/18 vs. OTT	3	0	3	(6-5)
PITRE, DIDIER	12/01/18 vs. OTT	4	0	4	(9-4)
MALONE, JOE	12/01/18 vs. OTT	5	0	5	(9-4)
PITRE, DIDIER	19/01/18 vs. TOR	3	0	3	(5-1)
HALL, JOE	21/01/18 @ OTT	3	0	3	(5-3)
MALONE, JOE	30/01/18 @ OTT	4	0	4	(5-2)
MALONE, JOE	02/02/18 vs. TOR	5	0	5	(11-2)
PITRE, DIDIER	02/02/18 vs. TOR	3	0	3	(11-2)
MALONE, JOE	16/02/18 vs. OTT	4	0	4	(10-4)
MCDONALD, JACK	16/02/18 vs. OTT	3	0	3	(10-4)
MALONE, JOE	20/02/18 vs. TOR	3	0	3	(5-4)
1918-19					
LALONDE, NEWSY	11/01/19 vs. TOR	5	0	5	(13-4)
LALONDE, NEWSY	16/01/19 @ OTT	3	0	3	(10-6)
PITRE, DIDIER	16/01/19 @ OTT	3	0	3	(10-6)
CLEGHORN, ODIE	01/02/19 vs. TOR	4	0	4	(10-0)
LALONDE, NEWSY	01/02/19 vs. TOR	3	0	3	(10-0)
MALONE, JOE	15/02/19 vs. TOR	4	0	4	(8-2)
1919-20					
LALONDE, NEWSY	24/12/19 @ QUÉ	3	0	3	(12-5)
CORBEAU, ALBERT	24/12/19 @ QUÉ	3	0	3	(12-5)
LALONDE, NEWSY	10/01/20 vs. TOR	6	0	6	(14-7)
PITRE, DIDIER	10/01/20 vs. TOR	3	0	3	(14-7)
CLEGHORN, ODIE	10/01/20 vs. TOR	3	0	3	(14-7)
CORBEAU, ALBERT	24/01/20 @ QUÉ	3	0	3	(8-4)
LALONDE, NEWSY	04/02/20 @ TOR	3	0	3	(6-5)
CAMERON, HARRY	21/02/20 @ QUÉ	3	0	3	(8-7)
PITRE, DIDIER	03/03/20 @ QUÉ	3	0	3	(16-3)
CLEGHORN, ODIE	03/03/20 @ QUÉ	3	0	3	(16-3)
LALONDE, NEWSY	03/03/20 @ QUÉ	4	0	4	(16-3)
CAMERON, HARRY	03/03/20 @ QUÉ	4	0	4	(16-3)
LALONDE, NEWSY	10/03/20 vs. TOR	3	0	3	(7-2)
1920-21					
LALONDE, NEWSY	16/02/21 vs. HAM	5	0	5	(10-5)
LALONDE, NEWSY	26/02/21 vs. HAM	3	0	3	(13-6)
WILSON, CULLY	26/02/21 vs. HAM	3	0	3	(13-6)
LALONDE, NEWSY	03/03/21 @ HAM	3	0	3	(7-1)
1921-22					
CLEGHORN, ODIE	31/12/22 vs. TOR	3	0	3	(5-3)
CLEGHORN, ODIE	14/01/22 vs. HAM	4	0	3	(10-6)
CLEGHORN, SPRAGUE	14/01/22 vs. HAM	4	0	5	(10-6)
CLEGHORN, ODIE	18/01/22 @ OTT	4	0	4	(6-10)
LALONDE, NEWSY	08/02/22 vs. TOR	3	1	4	(6-4)
BOUCHER, BILLY	22/02/22 @ OTT	3	0	3	(3-4)
BOUCHER, BILLY	25/02/22 vs. HAM	3	0	3	(6-1)
1922-23					
CLEGHORN, ODIE	20/12/22 vs. HAM	3	0	3	(7-3)
JOLIAT, AURÈLE	30/12/22 vs. TOR	3	1	4	(8-2)
BOUCHER, BILLY	24/01/23 @ HAM	3	0	3	(5-1)
BOUCHER, BILLY	10/02/23 vs. TOR	3	0	3	(5-3)
1924-25					
BOUCHER, BILLY	29/11/24 vs. TOR	3	0	3	(7-1)
JOLIAT, AURÈLE	08/12/24 @ BOS	3	0	3	(4-3)
JOLIAT, AURÈLE	10/12/24 vs. Mtl M	4	0	4	(5-0)
LALONDE, NEWSY	17/12/24 @ TOR	3	0	3	(5-2)
JOLIAT, AURÈLE	17/12/24 @ TOR	3	0	3	(5-2)
JOLIAT, AURÈLE	11/02/25 vs. OTT	3	2	5	(10-3)
MORENZ, HOWIE	11/02/25 vs. OTT	3	1	4	(10-3)
BOUCHER, BILLY	11/02/25 vs. OTT	3	0	3	(10-3)
1925-26					
JOLIAT, AURÈLE	19/12/25 vs. BOS	3	0	3	(6-5) OT
MORENZ, HOWIE	30/12/25 @ Mtl M	3	0	3	(7-4)
MORENZ, HOWIE	12/01/26 @ BOS	3	0	3	(4-2)
1927-28					
MORENZ, HOWIE	03/12/27 vs NYA	3	0	3	(4-0)
JOLIAT, AURÈLE	17/12/27 vs BOS	3	1	4	(5-1)
JOLIAT, AURÈLE	22/12/27 vs CHI	3	0	3	(5-2)
MORENZ, HOWIE	07/01/28 @ TOR	3	0	3	(9-1)
MORENZ, HOWIE	15/01/28 @ NYA	3	0	3	(3-1)
GAGNÉ, ARTHUR	24/01/28 vs CHI	4	1	5	(10-0)
MORENZ, HOWIE	17/03/28 @ TOR	3	0	3	(3-5)
MORENZ, HOWIE	20/03/28 vs NYA	3	1	4	(5-0)
1928-29					
MORENZ, HOWIE	16/03/29 vs NYA	3	0	3	(4-1)
1929-30					
JOLIAT, AURÈLE	16/11/29 vs CHI	3	0	3	(4-4)
WASNIE, NICK	26/11/29 vs PIT	3	0	3	(9-2)
LÉPINE, ALFRED	14/12/29 vs OTT	5	1	6	(6-4)
JOLIAT, AURÈLE	19/12/29 vs NYR	4	0	4	(7-2)
LÉPINE, ALFRED	22/02/30 vs NYA	3	1	4	(9-2)
MORENZ, HOWIE	22/02/30 vs NYA	3	1	4	(9-2)
MORENZ, HOWIE	27/02/30 vs TOR	3	0	3	(6-2)
LAROCHELLE, WILDOR	08/03/30 vs NYR	3	0	3	(6-0)
MORENZ, HOWIE	18/03/30 vs NYA	5	0	5	(8-3)

TOURS DU CHAPEAU (CHRONOLOGIQUE)/HAT TRICKS (CHRONOLOGICAL)
1917-2014

JOUEUR PLAYER	DATE DATE	B G	A A	PTS PTS	POINTAGE SCORE
1931-32					
WASNIE, NICK	17/11/31 vs Mtl M	3	0	3	(5-2)
LÉPINE, ALFRED	10/12/31 @ NYA	3	0	3	(3-0)
GAGNON, JOHN	30/01/32 vs DET	3	0	3	(4-3)
GAGNON, JOHN	19/03/32 @ Mtl M	3	0	3	(6-4)
1932-33					
JOLIAT, AURÈLE	16/02/33 @ OTT	3	0	3	(6-0)
1933-34					
MORENZ, HOWIE	15/02/34 vs NYR	3	0	3	(5-2)
LÉPINE, ALFRED	24/02/34 vs CHI	3	0	3	(3-2)
LAROCHELLE, WILDOR	08/03/34 @ NYA	3	0	3	(3-2)
1936-37					
MANTHA, GEORGES	28/01/37 vs CHI	4	1	5	(6-5)
1937-38					
MANTHA, GEORGES	11/12/37 vs NYA	3	0	3	(4-3)
BLAKE, HECTOR «Toe»	02/01/38 @ CHI	3	0	3	(4-2)
1938-39					
BLAKE, HECTOR «Toe»	09/02/39 vs NYA	4	0	4	(5-2)
1941-42					
BENOIT, JOSEPH	17/01/42 vs NYR	3	0	3	(6-2)
1942-43					
BLAKE, HECTOR «Toe»	13/12/42 @ NYR	3	1	4	(7-3)
SMART, ALEX	14/01/43 vs CHI	3	1	4	(5-1)
GETLIFFE, RAY	06/02/43 vs BOS	5	1	6	(8-3)
BENOIT, JOSEPH	11/03/43 @ CHI	3	0	3	(4-4)
DRILLON, GORD	13/03/43 vs CHI	3	0	3	(6-6)
1943-44					
O'CONNOR, BUDDY	23/11/43 vs BOS	3	2	5	(13-4)
HEFFERNAN, G.	04/12/43 vs DET	4	1	5	(8-2)
RICHARD, MAURICE	30/12/43 vs DET	3	2	5	(8-3)
GETLIFFE, RAY	02/01/44 @ DET	3	0	3	(5-2)
WATSON, PHIL	30/01/44 @ NYR	3	0	3	(5-3)
RICHARD, MAURICE	17/02/44 @ DET	3	0	3	(3-2)
RICHARD, MAURICE	05/03/44 vs TOR	3	1	4	(8-3)
1944-45					
RICHARD, MAURICE	09/11/44 vs CHI	3	2	5	(9-2)
RICHARD, MAURICE	26/11/44 vs TOR	3	0	3	(4-1)
RICHARD, MAURICE	28/12/44 vs DET	5	3	8	(9-1)
MOSDELL, KEN	06/01/45 vs CHI	3	0	3	(10-1)
RICHARD, MAURICE	21/01/45 @ DET	3	0	3	(6-3)
GAUTHIER, FERNAND	08/02/45 vs NYR	3	0	3	(9-4)
O'CONNOR, BUDDY	10/03/45 vs NYR	3	1	4	(7-3)

JOUEUR PLAYER	DATE DATE	B G	A A	PTS PTS	POINTAGE SCORE
1945-46					
BLAKE, HECTOR «Toe»	05/01/46 vs BOS	3	0	3	(4-2)
1946-47					
RICHARD, MAURICE	26/10/46 vs DET	3	1	4	(7-2)
BLAKE, HECTOR «Toe»	17/11/46 @ BOS	3	0	3	(4-1)
REAY, BILL	27/11/46 @ DET	3	1	4	(6-1)
RICHARD, MAURICE	28/12/46 vs CHI	3	1	4	(8-2)
REAY, BILL	18/01/47 vs NYR	3	1	4	(6-2)
RICHARD, MAURICE	15/02/47 @ TOR	3	1	4	(4-4)
RICHARD, MAURICE	27/02/47 vs CHI	3	1	4	(6-5)
1947-48					
RICHARD, MAURICE	22/11/47 vs NYR	3	0	3	(3-5)
LACH, ELMER	10/12/47 @ NYR	3	0	3	(4-4)
LACH, ELMER	01/02/48 @ BOS	3	0	3	(3-0)
RICHARD, MAURICE	14/03/48 @ NYR	4	0	4	(6-3)
RICHARD, MAURICE	20/03/48 vs CHI	3	0	3	(7-4)
1948-49					
MOSDELL, KEN	18/12/48 vs DET	3	0	3	(5-3)
RICHARD, MAURICE	15/01/49 vs CHI	3	0	3	(7-1)
1949-50					
GRAVELLE, LÉO	10/01/50 @ CHI	3	0	3	(7-3)
1950-51					
RICHARD, MAURICE	10/01/51 @ NYR	3	0	3	(3-0)
RICHARD, MAURICE	03/02/51 vs BOS	3	1	4	(4-1)
RICHARD, MAURICE	10/03/51 vs CHI	3	2	5	(12-2)
1951-52					
CURRY, FLOYD	29/10/51 vs NYR	3	0	3	(6-1)
MEGER, PAUL	12/01/52 vs CHI	3	1	4	(8-3)
RICHARD, MAURICE	12/01/52 vs CHI	3	0	3	(8-3)
GEOFFRION, BERNARD	27/01/52 @ NYR	3	0	3	(5-3)
MOORE, DICKIE	16/02/52 vs NYR	3	0	3	(5-1)
MOORE, DICKIE	23/02/52 vs CHI	3	1	4	(7-0)
GAMBLE, DICK	02/03/52 @ CHI	3	1	4	(6-4)
1952-53					
GEOFFRION, BERNARD	18/12/52 vs NYR	3	0	3	(6-2)
BÉLIVEAU, JEAN	18/12/52 vs NYR	3	0	3	(6-2)
1953-54					
MacKAY, CALUM	26/11/53 @ CHI	3	1	4	(6-3)
RICHARD, MAURICE	10/12/53 vs CHI	3	0	3	(5-3)
RICHARD, MAURICE	07/01/54 vs TOR	3	1	4	(7-3)
OLMSTEAD, BERT	09/01/54 vs CHI	4	4	8	(12-1)
MOSDELL, KEN	09/01/54 vs CHI	3	1	4	(12-1)
GEOFFRION, BERNARD	23/01/54 vs CHI	3	0	3	(5-1)

TOURS DU CHAPEAU (CHRONOLOGIQUE)/HAT TRICKS (CHRONOLOGICAL)
1917-2014

JOUEUR PLAYER	DATE DATE	B G	A A	PTS PTS	POINTAGE SCORE
1954-55					
RICHARD, MAURICE	30/12/54 vs CHI	3	0	3	(7-4)
RICHARD, MAURICE	20/01/55 vs TOR	3	1	4	(6-2)
RICHARD, MAURICE	06/02/55 @ NYR	4	1	5	(7-3)
GEOFFRION, BERNARD	19/02/55 vs NYR	5	1	6	(10-2)
1955-56					
BÉLIVEAU, JEAN	05/11/55 vs BOS	4	0	4	(4-2)
GEOFFRION, BERNARD	20/12/55 @ CHI	3	1	4	(7-1)
RICHARD, MAURICE	20/12/55 @ CHI	3	1	4	(7-1)
BÉLIVEAU, JEAN	18/02/56 vs NYR	3	1	4	(9-4)
1956-57					
MOORE, DICKIE	07/11/56 @ TOR	3	0	3	(4-3)
BÉLIVEAU, JEAN	13/12/56 vs TOR	3	1	4	(6-2)
1957-58					
MOORE, DICKIE	13/10/57 @ DET	3	1	4	(6-0)
RICHARD, MAURICE	13/10/57 @ DET	3	1	4	(6-0)
RICHARD, HENRI	17/10/57 vs TOR	3	3	6	(9-3)
BÉLIVEAU, JEAN	30/11/57 vs CHI	3	1	4	(6-1)
GEOFFRION, BERNARD	09/01/58 vs CHI	3	2	5	(11-3)
BONIN, MARCEL	11/01/58 vs NYR	3	1	4	(9-3)
1958-59					
BÉLIVEAU, JEAN	29/11/58 vs DET	3	0	3	(6-2)
GEOFFRION, BERNARD	30/11/58 @ DET	3	1	4	(7-0)
GEOFFRION, BERNARD	14/12/58 @ DET	3	2	5	(6-1)
BÉLIVEAU, JEAN	11/02/59 @ TOR	3	1	4	(5-2)
BÉLIVEAU, JEAN	28/02/59 vs NYR	3	1	4	(6-1)
BÉLIVEAU, JEAN	07/03/59 vs DET	4	3	7	(10-2)
RICHARD, HENRI	14/03/59 vs CHI	3	1	4	(8-4)
1959-60					
BONIN, MARCEL	26/12/59 vs CHI	3	2	5	(9-2)
GOYETTE, PHIL	16/01/60 vs BOS	3	0	3	(8-2)
GOYETTE, PHIL	21/01/60 vs NYR	3	0	3	(11-2)
GEOFFRION, BERNARD	06/02/60 vs BOS	3	1	4	(5-3)
McDONALD, AB	13/02/60 @ BOS	3	1	4	(6-7)
GEOFFRION, BERNARD	09/03/60 @ TOR	3	2	5	(9-4)
1960-61					
GEOFFRION, BERNARD	15/10/60 vs NYR	3	0	3	(8-4)
MOORE, DICKIE	15/10/60 vs NYR	3	1	4	(8-4)
BÉLIVEAU, JEAN	03/11/60 vs TOR	3	0	3	(3-1)
BÉLIVEAU, JEAN	04/12/60 @ CHI	3	0	3	(7-5)
MARSHALL, DON	16/02/61 vs BOS	3	1	4	(9-1)
GEOFFRION, BERNARD	18/02/61 vs NYR	3	0	3	(7-4)
GEOFFRION, BERNARD	09/03/61 vs NYR	3	1	4	(6-1)
RICHARD, HENRI	11/03/61 vs BOS	3	0	3	(7-5)
1961-62					
PROVOST, CLAUDE	09/11/61 vs TOR	3	0	3	(5-2)

JOUEUR PLAYER	DATE DATE	B G	A A	PTS PTS	POINTAGE SCORE
1962-63					
GEOFFRION, BERNARD	29/12/62 vs DET	3	0	3	(5-1)
PROVOST, CLAUDE	12/01/63 vs BOS	3	0	3	(7-2)
1963-64					
ROUSSEAU, ROBERT	01/02/64 vs DET	5	0	5	(9-3)
BÉLIVEAU, JEAN	16/02/64 @ DET	3	1	4	(5-2)
1964-65					
RICHARD, HENRI	24/02/65 vs NYR	3	2	5	(6-1)
BACKSTROM, RALPH	21/03/65 @ BOS	3	0	3	(5-2)
1965-66					
BACKSTROM, RALPH	20/11/65 vs NYR	3	0	3	(9-3)
ROUSSEAU, ROBERT	20/11/65 vs NYR	3	2	5	(9-3)
DUFF, DICK	19/02/66 vs CHI	3	0	3	(5-2)
1966-67					
LAROSE, CLAUDE	10/12/66 vs DET	3	0	3	(5-1)
COURNOYER, YVAN	21/12/66 vs TOR	3	0	3	(6-2)
FERGUSON, JOHN	12/02/67 @ NYR	3	0	3	(4-4)
RICHARD, HENRI	19/03/67 @ CHI	3	1	4	(4-4)
1967-68					
BACKSTROM, RALPH	23/11/67 @ CHI	3	2	5	(7-0)
BÉLIVEAU, JEAN	17/12/67 @ DET	3	1	4	(6-8)
DUFF, DICK	20/12/67 vs TOR	3	0	3	(5-0)
TREMBLAY, GILLES	28/12/67 vs MIN	3	1	4	(6-2)
BÉLIVEAU, JEAN	17/01/68 vs DET	3	0	3	(6-1)
DUFF, DICK	17/02/68 vs PIT	3	0	3	(4-3)
BÉLIVEAU, JEAN	16/03/68 vs PIT	3	0	3	(6-4)
ROUSSEAU, ROBERT	23/03/68 vs DET	3	1	4	(7-4)
1968-69					
ROUSSEAU, ROBERT	07/11/68 vs PIT	3	2	5	(5-4)
COURNOYER, YVAN	25/01/69 vs PHI	3	0	3	(6-3)
BÉLIVEAU, JEAN	02/02/69 @ CHI	3	1	4	(6-4)
BÉLIVEAU, JEAN	11/02/69 @ LAK	4	0	4	(7-3)
COURNOYER, YVAN	06/03/69 vs TOR	3	0	3	(5-3)
1969-70					
LEMAIRE, JACQUES	08/11/69 vs TOR	3	0	3	(6-3)
BACKSTROM, RALPH	01/02/70 @ PHI	3	0	3	(5-2)
1970-71					
TARDIF, MARC	27/12/70 @ PHI	3	0	3	(4-2)
BÉLIVEAU, JEAN	11/02/71 vs MIN	3	1	4	(6-2)
ROBERTO, PHIL	20/02/71 vs CHI	3	0	3	(7-1)
MAHOVLICH, PETE	25/02/71 @ LAK	3	0	3	(5-3)
SHEEHAN, BOBBY	03/04/71 vs NYR	3	1	4	(7-2)

TOURS DU CHAPEAU (CHRONOLOGIQUE)/HAT TRICKS (CHRONOLOGICAL)
1917-2014

JOUEUR PLAYER	DATE DATE	B G	A A	PTS PTS	POINTAGE SCORE
1971-72					
MAHOVLICH, FRANK	22/10/71 @ VAN	3	0	3	(6-0)
TARDIF, MARC	13/11/71 @ MIN	3	0	3	(5-1)
COURNOYER, YVAN	16/11/71 vs CAL	3	0	3	(7-2)
LEMAIRE, JACQUES	04/12/71 vs VAN	3	2	5	(7-0)
LAFLEUR, GUY	11/12/71 vs MIN	3	0	3	(4-3)
LAFLEUR, GUY	17/12/71 @ VAN	3	0	3	(6-2)
MAHOVLICH, FRANK	27/01/72 vs MIN	3	1	4	(5-6)
LAFLEUR, GUY	10/02/72 vs CHI	3	1	4	(7-1)
COURNOYER, YVAN	05/03/72 @ PHI	3	0	3	(4-0)
1972-73					
LEMAIRE, JACQUES	24/10/72 @ NYI	3	1	4	(4-3)
HOULE, RÉJEAN	17/01/73 vs PIT	3	0	3	(6-4)
1973-74					
COURNOYER, YVAN	13/10/73 vs VAN	3	0	3	(4-3)
LEMAIRE, JACQUES	25/10/73 @ PHI	3	0	3	(4-0)
COURNOYER, YVAN	22/12/73 vs BUF	3	0	3	(7-1)
LAROSE, CLAUDE	26/02/74 @ ATL	3	0	3	(6-5)
LAROSE, CLAUDE	28/02/74 vs PIT	4	0	4	(7-1)
MAHOVLICH, FRANK	06/04/74 vs BOS	3	0	3	(6-2)
1974-75					
MAHOVLICH, PETE	09/10/74 vs NYI	3	0	3	(5-5)
SHUTT, STEVE	09/11/74 vs VAN	3	0	3	(4-3)
LAPOINTE, GUY	13/11/74 vs BUF	3	2	5	(6-8)
LAFLEUR, GUY	07/12/74 vs PIT	3	0	3	(5-2)
LAFLEUR, GUY	04/01/75 vs WSH	3	3	6	(10-0)
LAFLEUR, GUY	26/01/75 vs PIT	4	0	4	(7-2)
COURNOYER, YVAN	15/02/75 vs CHI	5	2	7	(12-3)
1975-76					
COURNOYER, YVAN	13/11/75 @ PIT	3	0	3	(5-4)
SHUTT, STEVE	06/12/75 vs WSH	3	2	5	(9-3)
LAFLEUR, GUY	10/01/76 vs DET	3	0	3	(7-1)
SHUTT, STEVE	27/03/76 vs KC	3	0	3	(8-2)
1976-77					
SHUTT, STEVE	06/11/76 vs CHI	3	0	3	(11-3)
SHUTT, STEVE	21/11/76 vs TOR	3	0	3	(9-5)
LAFLEUR, GUY	23/02/77 @ ATL	3	0	3	(4-2)
RISEBROUGH, DOUG	27/03/77 @ DET	3	0	3	(6-0)
1977-78					
LAFLEUR, GUY	29/10/77 vs LAK	3	0	3	(3-5)
LAFLEUR, GUY	21/11/77 vs TOR	3	0	3	(5-0)
LEMAIRE, JACQUES	31/01/78 @ COL	3	0	3	(5-3)
HOULE, RÉJEAN	17/02/78 @ WSH	3	0	3	(8-2)
SHUTT, STEVE	23/02/78 vs CLE	4	0	4	(5-1)
LAFLEUR, GUY	28/02/78 vs DET	3	3	6	(9-3)
LAFLEUR, GUY	13/03/78 @ MIN	3	0	3	(5-2)

JOUEUR PLAYER	DATE DATE	B G	A A	PTS PTS	POINTAGE SCORE
1978-79					
LAFLEUR, GUY	02/12/78 vs BUF	3	1	4	(8-1)
LAFLEUR, GUY	12/12/78 @ STL	3	0	3	(6-0)
HUGHES, PAT	17/01/79 @ LAK	3	0	3	(7-3)
SHUTT, STEVE	03/02/79 @ TOR	3	0	3	(6-3)
MONDOU, PIERRE	04/02/79 @ WSH	3	0	3	(8-4)
LEMAIRE, JACQUES	08/03/79 vs VAN	3	2	5	(11-1)
LEMAIRE, JACQUES	04/04/79 vs DET	3	1	4	(4-1)
MONDOU, PIERRE	07/04/79 vs WSH	3	1	4	(10-3)
1979-80					
LAROUCHE, PIERRE	25/10/79 vs PIT	4	1	5	(8-5)
HOULE, RÉJEAN	13/11/79 @ STL	3	0	3	(5-2)
LAROUCHE, PIERRE	22/11/79 vs WPG	3	2	5	(7-0)
SHUTT, STEVE	24/01/80 @ HAR	4	1	5	(7-2))
1980-81					
SHUTT, STEVE	12/11/80 @ LAK	3	1	4	(8-4)
NAPIER, MARK	03/12/80 @ BUF	4	0	4	(6-5)
LAROUCHE, PIERRE	15/01/81 vs WPG	3	1	4	(7-3)
TREMBLAY, MARIO	24/01/81 vs PHI	3	0	3	(6-3)
LAROUCHE, PIERRE	05/02/81 vs MIN	3	1	4	(7-0)
NAPIER, MARK	26/02/81 vs COL	3	0	3	(6-0)
LAROUCHE, PIERRE	26/03/81 vs CGY	3	1	4	(8-2)



PIERRE LAROUCHE

TOURS DU CHAPEAU (CHRONOLOGIQUE)/HAT TRICKS (CHRONOLOGICAL)
1917-2014

JOUEUR PLAYER	DATE DATE	B G	A A	PTS PTS	POINTAGE SCORE
1981-82					
TREMBLAY, MARIO	15/10/81 @ HAR	3	1	4	(7-2)
ACTON, KEITH	27/10/81 vs PHI	3	1	4	(11-2)
JARVIS, DOUG	11/11/81 @ COL	3	1	4	(9-0)
ACTON, KEITH	21/11/81 vs PIT	3	3	6	(9-5)
RISEBROUGH, DOUG	29/11/81 vs HAR	3	1	4	(6-3)
MONDOU, PIERRE	30/03/82 vs HAR	3	0	3	(6-4)
1982-83					
LAFLEUR, GUY	09/10/82 vs CHI	3	2	5	(7-8)
WICKENHEISER, DOUG	16/10/82 vs NYR	3	0	3	(8-2)
WALTER, RYAN	08/12/82 @ HAR	3	0	3	(4-7)
CARBONNEAU, GUY	06/01/83 vs LAK	3	0	3	(11-3)
1984-85					
NÄSLUND, MATS	24/11/84 vs DET	3	0	3	(6-4)
NÄSLUND, MATS	03/12/84 vs HAR	4	2	6	(9-3)
TREMBLAY, MARIO	29/12/84 vs NYR	3	1	4	(7-3)
McPHEE, MIKE	02/02/85 @ LAK	3	0	3	(5-1)
1985-86					
ROBINSON, LARRY	19/12/85 @ QUÉ	3	0	3	(4-5)
McPHEE, MIKE	28/12/85 vs NJD	3	1	4	(8-3)
DAHLIN, KJELL	06/01/86 vs STL	3	1	4	(9-2)
RICHER, STÉPHANE	17/03/86 vs QUÉ	3	0	3	(6-8)
1986-87					
NÄSLUND, MATS	13/10/86 vs MIN	3	1	4	(6-4)
SMITH, BOBBY	06/11/86 @ LAK	3	1	4	(6-4)
SMITH, BOBBY	21/02/87 @ NYI	3	1	4	(5-6)
DAHLIN, KJELL	05/04/87 @ NYR	3	0	3	(8-2)
1987-88					
MOMESSO, SERGIO	03/02/88 @ HAR	3	0	3	(5-2)
GAINEY, BOB	27/02/88 vs WPG	3	0	3	(6-0)
RICHER, STÉPHANE	05/03/88 @ LAK	4	0	4	(7-6)
RICHER, STÉPHANE	02/04/88 vs BUF	3	1	4	(9-4)
1988-89					
LEMIEUX, CLAUDE	14/10/88 @ NJD	3	1	4	(7-3)
NÄSLUND, MATS	26/11/88 vs EDM	3	0	3	(7-5)
CORSON, SHAYNE	04/02/89 vs NYR	3	0	3	(7-5)
NÄSLUND, MATS	18/03/89 @ PIT	3	0	3	(7-2)
CORSON, SHAYNE	22/03/89 vs QUÉ	3	0	3	(8-0)
1989-90					
RICHER, STÉPHANE	10/02/90 vs QUÉ	3	0	3	(7-2)
COURTNALL, RUSS	19/02/90 @ DET	3	0	3	(5-5)
RICHER, STÉPHANE	24/03/90 @ HAR	3	0	3	(4-7)
1990-91					
McPHEE, MIKE	04/02/91 vs MIN	3	1	4	(5-3)
RICHER, STÉPHANE	06/03/91 @ CHI	3	0	3	(5-3)

JOUEUR PLAYER	DATE DATE	B G	A A	PTS PTS	POINTAGE SCORE
1991-92					
MULLER, KIRK	29/11/91 @ BOS	3	0	3	(4-5)
MULLER, KIRK	16/01/92 @ STL	3	0	3	(6-6)
SAVARD, DENIS	10/02/92 vs VAN	3	1	4	(8-3)
LEBEAU, STEPHAN	12/02/92 vs SJS	3	1	4	(6-1)
GILCHRIST, BRENT	17/02/92 vs MIN	3	1	4	(8-0)
DIONNE, GILBERT	26/02/92 @ MIN	3	0	3	(4-1)
1992-93					
DAMPHOUSSE, VINCENT	25/11/92 @ HAR	3	1	4	(6-1)
DAMPHOUSSE, VINCENT	08/12/92 @ LAK	3	1	4	(5-5)
BELLOWS, BRIAN	27/02/93 vs BUF	4	0	4	(8-4)
1993-94					
DAMPHOUSSE, VINCENT	30/10/93 vs TOR	3	0	3	(5-2)
PETROV, OLEG	18/12/93 vs DET	3	0	3	(8-1)
CARBONNEAU, GUY	27/12/93 @ STL	3	1	4	(5-2)
DAMPHOUSSE, VINCENT	04/02/94 @ WSH	3	0	3	(4-0)
ODELEIN, LYLE	09/03/94 vs STL	3	0	3	(7-2)
1994-95					
TURGEON, PIERRE	17/04/95 vs WSH	3	0	3	(5-2)
1995-96					
SAVAGE, BRIAN	28/10/95 vs CHI	3	0	3	(5-3)
TURGEON, PIERRE	06/01/96 vs BUF	3	1	4	(6-7)
RUCINSKY, MARTIN	25/01/96 @ FLA	3	0	3	(6-2)
1996-97					
SAVAGE, BRIAN	07/10/96 vs ANA	3	0	3	(6-6)
RUCINSKY, MARTIN	06/11/96 @ ANA	3	0	3	(6-5)
RECCHI, MARK	21/11/96 @ BOS	3	0	3	(6-2)
DAMPHOUSSE, VINCENT	06/01/97 vs HAR	3	0	3	(5-4)
1997-98					
RECCHI, MARK	04/10/97 @ BOS	3	0	3	(4-1)
DAMPHOUSSE, VINCENT	08/11/97 @ LAK	3	1	4	(4-1)
SAVAGE, BRIAN	08/01/98 @ NYI	4	2	6	(8-2)
MALAKHOV, VLADIMIR	01/02/98 @ CAR	3	0	3	(6-3)
DAMPHOUSSE, VINCENT	28/03/98 vs TBL	3	1	4	(8-2)
1999-00					
SAVAGE, BRIAN	08/10/99 @ CGY	3	0	3	(4-1)
SAVAGE, BRIAN	14/10/99 @ PHI	3	1	4	(5-4)
LINDEN, TREVOR	08/02/00 vs EDM	3	0	3	(4-5)
2000-01					
ZUBRUS, DAINIUS	14/10/00 vs CHI	3	0	3	(5-4)
SAVAGE, BRIAN	21/10/00 vs CAR	3	2	5	(5-2)

TOURS DU CHAPEAU (CHRONOLOGIQUE)/HAT TRICKS (CHRONOLOGICAL)
1917-2014

JOUEUR PLAYER	DATE DATE	B G	A A	PTS PTS	POINTAGE SCORE
2001-02					
SAVAGE, BRIAN	26/11/01 @ BUF	3	0	3	(5-2)
PETROV, OLEG	14/01/02 vs PHI	3	0	3	(3-5)
PERREAULT, YANIC	21/01/02 @ FLA	3	0	3	(5-7)
2002-03					
KOIVU, SAKU	18/11/02 vs PIT	3	1	4	(5-4)
2003-04					
SOURAY, SHELDON	18/12/03 vs NSH	3	1	4	(5-4 P/OT)
2005-06					
BULIS, JAN	25/01/06 @ PHI	4	0	4	(5-3)
RYDER, MICHAEL	05/02/06 vs PHI	3	0	3	(5-0)
2006-07					
RYDER, MICHAEL	07/04/07 @ TOR	3	1	4	(5-6)
2007-08					
PLEKANEC, TOMAS	29/02/08 @ BUF	3	1	4	(6-2)

JOUEUR PLAYER	DATE DATE	B G	A A	PTS PTS	POINTAGE SCORE
2008-09					
HIGGINS, CHRIS	11/11/08 vs OTT	3	0	0	(4-0)
KOSTITSYN, ANDREI	27/12/08 vs PIT	3	0	3	(3-2)
LAPIERRE, MAXIM	29/12/08 @ FLA	3	0	3	(5-2)
LANG, ROBERT	07/01/09 @ NYR	3	0	3	(6-3)
2009-10					
CAMMALLERI, MICHAEL	24/10/09 VS NYR	3	1	4	(5-4 P/OT)
CAMMALLERI, MICHAEL	04/12/09 VS BOS	3	0	0	(5-1)
2010-11					
SUBBAN, P.K.	20/03/11 @ MIN	3	1	4	(8-1)
2011-12					
ELLER, LARS	04/01/12 VS WPG	4	1	5	(7-3)
PACIORETTY, MAX	09/02/12 @ NYI	3	0	3	(4-2)
COLE, ERIK	23/03/12 VS OTT	3	0	3	(5-1)
2013-14					
PACIORETTY, MAX	19/11/13 VS MIN	3	0	3	(6-2)
VANEK, THOMAS	18/03/14 VS COL	3	0	3	(6-4)
PACIORETTY, MAX	04/04/14 @ OTT	3	2	5	(7-4)



MAX PACIORETTY

TIRS DE PÉNALITÉ/PENALTY SHOTS
(PAR JOUEUR/BY PLAYER)

Marc Bureau - 0-2 (0%)
18 nov. 1996 vs Don Beaupre (OTT) Arrêt/Save
12 mars 1998 vs Mike Richter (NYR) Arrêt/Save

Michael Cammalleri - 1-1 (100%)
16 déc. 2010 vs Tim Thomas (BOS) But/Goal

Yvan Cournoyer - 0-2 (0%)
24 mars 1965 vs Johnny Bower (TOR) Arrêt/Save
29 déc. 1973 vs Ed Giacomin (NYR) Arrêt/Save

Russ Courtnall - 1-1 (100%)
19 févr. 1990 vs Tim Cheveldae (DET) But/Goal

Vincent Damphousse - 0-1 (0%)
8 mars 1997 vs Dominik Hasek (BUF) Arrêt/Save

Tony Demers - 0-1 (0%)
7 janv. 1941 vs Turk Broda (TOR) Arrêt/Save

Lars Eller - 1-2 (50%)
4 janv. 2012 vs Chris Mason (WPG) But/Goal
20 mars 2014 vs Sergei Bobrovsky (CBJ) Arrêt/Save

Bernard Geoffrion - 1-1 (100%)
16 oct. 1952 vs Lorne Worsley (NYR) But/Goal

Ray Getliffe - 1-2 (50%)
20 févr. 1943 vs Bill Beveridge (NYR) Arrêt/Save
21 janv. 1945 vs Harry Lumley (DET) But/Goal

Brian Gionta - 1-1 (100%)
12 avril 2014 vs Cam Talbot (NYR) But/Goal

Roman Hamrlik - 0-1 (0%)
1 nov. 2007 vs Martin Biron (PHI) Arrêt/Save

Christopher Higgins - 0-2 (0%)
29 mars 2008 vs Vesa Toskala (TOR) Arrêt/Save
6 avril 2009 vs Alex Auld (OTT) Arrêt/Save

Doug Jarvis - 0-1 (0%)
27 mars 1976 vs Denis Herron (KC) Arrêt/Save

Chad Kilger - 0-1 (0%)
19 oct. 2001 vs Olaf Kolzig (WSH) Arrêt/Save

Saku Koivu - 0-1 (0%)
22 janv. 2003 vs Nikolai Khabibulin (TBL) Arrêt/Save

Sergei Kostitsyn - 1-1 (100%)
3 févr. 2008 vs Henrik Lundqvist (NYR) But/Goal

Tom Kostopoulos - 0-1 (0%)
2 avril 2009 vs Yann Danis (NYI) Arrêt/Save

Alex Kovalev - 0-1 (0%)
30 déc. 2005 vs Roberto Luongo (FLA) Arrêt/Save

Guillaume Latendresse - 2-3 (66,7%)
8 févr. 2007 vs Ray Emery (OTT) But/Goal
16 déc. 2008 vs Cam Ward (CAR) But/Goal
4 avril 2009 vs Matin Gerber (TOR) Arrêt/Save

Jacques Lemaire - 1-3 (33,3%)
28 janv. 1973 vs Denis Dejordy (DET) Arrêt/Save
31 mars 1973 vs Ed Giacomin (NYR) But/Goal
2 nov. 1978 vs Jim Bedard (WSH) Arrêt/Save

Andrei Markov - 0-1 (0%)
19 oct. 2001 vs Olaf Kolzig (WSH) Arrêt/Save

Armand Mondou - 1-3 (33,3%)
10 nov. 1934 vs George Hainsworth (TOR) Arrêt/Save
4 déc. 1934 vs Andy Aitkenhead (NYR) But/Goal
9 mars 1935 vs Norman Smith (DET) Arrêt/Save

Mats Näslund – 2-3 (66,7%)
21 mars 1985 vs Pat Riggin (WSH) Arrêt/Save
13 févr. 1986 vs Glen Resch (NJD) But/Goal
19 janv. 1987 vs Mike Liut (HAR) But/Goal

Chris Nilan - 1-1 (100%)
23 févr. 1985 vs Brian Hayward (WPG) But/Goal

Max Pacioretty - 0-3 (0%)
12 oct. 2013 vs Roberto Luongo (VAN) Arrêt/Save
6 fév. 2014 vs Roberto Luongo (VAN) Arrêt/Save
6 fév. 2014 vs Roberto Luongo (VAN) Arrêt/Save

Tomas Plekanec - 1-3 (33,3%)
17 févr. 2007 vs Cam Ward (CAR) But/Goal
2 déc. 2010 vs Mike McKenna (NJD) Arrêt/Save
5 nov. 2013 vs Jaroslav Halak (STL) Arrêt/Save

Benoit Pouliot - 0-1 (0%)
27 oct. 2010 vs Dwayne Roloson (NYI) Arrêt/Save

Claude Provost - 0-1 (0%)
20 oct. 1968 vs Roger Crozier (DET) Arrêt/Save

Jean Pusie - 0-1 (0%)
19 nov. 1935 vs George Hainsworth (TOR) Arrêt/Save

Ken Reardon - 1-1 (100%)
12 janv. 1949 vs Frank Brimsek (BOS) But/Goal

Mark Recchi - 0-1 (0%)
8 mars 1995 vs Dominik Hasek (BUF) Arrêt/Save

Mike Ribeiro - 0-1 (0%)
4 mars 2002 vs Milan Hnilicka (ATL) Arrêt/Save

Maurice Richard - 1-3 (33,3%)
17 mars 1945 vs Doug Stevenson (CHI) Arrêt/Save
19 janv. 1950 vs Turk Broda (TOR) Arrêt/Save
1 janv. 1952 vs Harry Lumley (CHI) But/Goal

TIRS DE PÉNALITÉ/PENALTY SHOTS
(PAR JOUEUR/BY PLAYER)

Robert Rousseau - 1-2 (50%)
15 févr. 1962 vs Bruce Gamble (BOS) But/Goal
12 janv. 1964 vs Glenn Hall (CHI) Arrêt/Save

Martin Rucinsky - 1-4 (25%)
2 janv. 1999 vs Corey Hirsch (VAN) Arrêt/Save
11 déc. 1999 vs Jamie Storr (LAK) Arrêt/Save
28 févr. 2001 vs J.-S. Aubin (PIT) Arrêt/Save
29 mars 2001 vs Kevin Weekes (TBL) But/Goal

Michael Ryder - 0-1 (0%)
31 déc. 2005 vs Martin Gerber (CAR) Arrêt/Save

Denis Savard - 0-1 (0%)
27 janv. 1993 vs John Blue (BOS) Arrêt/Save

Steve Shutt - 0-3 (0%)
13 nov. 1975 vs Gary Bromley (BUF) Arrêt/Save
22 févr. 1981 vs Don Edwards (BUF) Arrêt/Save
17 déc. 1984 vs Mike Liut (STL) Arrêt/Save

Bobby Smith - 0-1 (0%)
29 janv. 1986 vs Pat Riggin (WSH) Arrêt/Save

Mark Streit - 0-1 (0%)
8 janv. 2008 vs Patrick Lalime (CHI) Arrêt/Save

Niklas Sundström - 0-1 (0%)
17 déc. 2005 vs Dwayne Roloson (MIN) Arrêt/Save

Alex Tanguay - 1-1 (100%)
28 oct. 2008 vs Cam Ward (CAR) But/Goal

Jean-Claude Tremblay - 0-1 (0%)
17 févr. 1962 vs Glenn Hall (CHI) Arrêt/Save

Mario Tremblay - 0-1 (0%)
18 déc. 1980 vs Mike Liut (STL) Arrêt/Save

Jason Ward - 1-1 (100%)
27 mars 2004 vs Andrew Raycroft (BOS) But/Goal

Richard Zednik - 0-2 (0%)
22 mars 2002 vs Nikolai Khabibulin (TBL) Arrêt/Save
20 janv. 2004 vs Robert Esche (PHI) Arrêt/Save

Dainius Zubrus - 0-1 (0%)
3 nov. 2000 vs Dominik Hasek (BUF) Arrêt/Save



TOMAS PLEKANEC

TIRS DE PÉNALITÉ/PENALTY SHOTS
(PAR GARDIEN/BY GOALTENDER)

David Aebischer - 3-4 (75%)
15 avril 2006 vs J.-Pierre Dumont (BUF) Arrêt/Save
21 déc. 2006 vs R.J. Umberger (PHI) Arrêt/Save
14 févr. 2007 vs Erik Rasmussen (NJD) Arrêt/Save
13 mars 2007 vs Ryan Smyth (NYI) But/Goal

Alex Auld - 0-1 (0%)
20 mars 2011 vs Mikko Koivu (MIN) But/Goal

Paul-Émile Bibeault - 0-2 (0%)
27 déc. 1941 vs Mac Colville (NYR) But/Goal
28 févr. 1943 vs Billy Taylor (TOR) But/Goal

Claude Bourque - 1-1 (100%)
8 déc. 1938 vs Alex Shibicky (NYR) Arrêt/Save

Peter Budaj - 1-2 (50%)
4 fév. 2012 vs Troy Brouwer (WSH) Arrêt/Save
4 fév. 2012 vs Alex Semin (WSH) But/Goal

Wilf Cude - 4-4 (100%)
9 déc. 1934 vs Charley McVeigh (NYA) Arrêt/Save
12 déc. 1937 vs Lorne Carr (NYA) Arrêt/Save
19 févr. 1938 vs Bob Gracie (MTM) Arrêt/Save
18 févr. 1939 vs John Sorrell (NYA) Arrêt/Save

Ken Dryden - 3-4 (75%)
14 oct. 1971 vs Tom Reid (MIN) But/Goal
2 janv. 1975 vs Jacques Richard (ATL) Arrêt/Save
8 oct. 1975 vs Bart Crashley (LAK) Arrêt/Save
22 févr. 1976 vs René Robert (BUF) Arrêt/Save

Bill Durnan - 2-3 (66,7%)
19 févr. 1944 vs Ab Demarco (NYR) Arrêt/Save
30 nov. 1944 vs Chuck Scherza (NYR) But/Goal
3 mars 1948 vs Max Bentley (TOR) Arrêt/Save

Bert Gardiner - 0-2 (0%)
16 nov. 1941 vs Pat Egan (NYA) But/Goal
4 déc. 1941 vs Joe Cooper (CHI) But/Goal

Jeff Hackett - 0-1 (0%)
18 nov. 1999 vs Kimmo Timonen (NSH) But/Goal

Jaroslav Halak - 0-1 (0%)
26 janv. 2010 vs Shawn Matthias (FLA) But/Goal

Denis Herron - 1-1 (100%)
30 oct. 1979 vs Guy Charron (WSH) Arrêt/Save

Charlie Hodge - 1-2 (50%)
3 nov. 1963 vs Don Marshall (NYR) Arrêt/Save
4 janv. 1964 vs Léo Boivin (BOS) But/Goal

Cristobal Huet - 2-3 (66,6%)
2 févr. 2006 vs P.J. Axelsson (BOS) Arrêt/Save
26 oct. 2007 vs Eric Staal (CAR) But/Goal
10 nov. 2007 vs Daniel Alfredsson (OTT) Arrêt/Save

Patrick Labrecque - 1-1 (100%)
1 nov. 1995 vs Keith Jones (WSH) Arrêt/Save

Michel Larocque - 2-2 (100%)
25 janv. 1975 vs Richard Martin (BUF) Arrêt/Save
7 avril 1979 vs Blair Stewart (WSH) Arrêt/Save

Gerry McNeil - 0-1 (0%)
24 oct. 1956 vs Danny Lewicki (NYR) But/Goal

Andy Moog - 1-1 (100%)
4 oct. 1997 vs Rob DiMaio (BOS) Arrêt/Save

Jacques Plante - 2-3 (66,7%)
3 janv. 1962 vs Dave Keon (TOR) Arrêt/Save
10 mars 1962 vs Larry Leach (BOS) Arrêt/Save
31 janv. 1963 vs Red Kelly (TOR) But/Goal

Michel Plasse - 1-1 (100%)
20 déc. 1973 vs John Gould (BUF) Arrêt/Save

Carey Price - 9-14 (64,3%)
25 oct. 2008 vs Corey Perry (ANA) Arrêt/Save
27 janv. 2009 vs Mark Recchi (TBL) Arrêt/Save
29 janv. 2009 vs Radek Dvorak (FLA) But/Goal
13 févr. 2010 vs Daniel Brière (PHI) But/Goal
4 mars 2010 vs Dan Boyle (SJS) Arrêt/Save
30 oct. 2010 vs David Booth (FLA) But/Goal
30 déc. 2010 vs Steven Stamkos (TBL) But/Goal
8 mars 2011 vs Brad Marchand (BOS) Arrêt/Save
2 avril 2011 vs Mattias Tedenby (NJD) Arrêt/Save
10 déc. 2011 vs Zach Parise (NJD) Arrêt/Save
27 févr. 2013 vs Mikhaïl Grabovski (TOR) Arrêt/Save
7 mars 2013 vs Eric Staal (CAR) Arrêt/Save
2 janv. 2014 vs Valeri Nichushkin (DAL) But/Goal
1 févr. 2014 vs Nikita Kucherov (TBL) Arrêt/Save

André Racicot - 0-1 (0%)
23 déc. 1990 vs Murray Craven (PHI) But/Goal

Patrick Roy - 1-5 (20%)
1 janv. 1986 vs Dan Daoust (TOR) Arrêt/Save
10 janv. 1987 vs Michel Goulet (QUÉ) But/Goal
18 mars 1989 vs Jock Callander (PIT) But/Goal
17 oct. 1990 vs Pierre Turgeon (BUF) But/Goal
10 oct. 1991 vs Kevin Miller (DET) But/Goal

José Théodore - 3-4 (75%)
11 nov. 1998 vs Scott Niedermayer (NJD) But/Goal
22 déc. 2001 vs Ian Laperrière (LAK) Arrêt/Save
23 janv. 2004 vs Grant Marshall (NJD) Arrêt/Save
25 mars 2004 vs Peter Bondra (OTT) Arrêt/Save

Jocelyn Thibault - 0-2 (0%)
12 nov. 1997 vs Joe Sacco (ANA) But/Goal
15 avril 1998 vs Tim Taylor (BOS) But/Goal

Rogatien Vachon - 1-1 (100%)
11 févr. 1971 vs Jude Drouin (MIN) Arrêt/Save

Rick Wamsley - 1-1 (100%)
12 mars 1984 vs Neal Broten (MIN) Arrêt/Save

Lorne Worsley - 1-1 (100%)
30 nov. 1967 vs Dave Balon (MIN) Arrêt/Save

TIRS DE PÉNALITÉ/PENALTY SHOTS
1934-1972

SAISON SEASON	DATE DATE	ÉQUIPE TEAM	JOUEUR PLAYER	BUT GOAL	GARDIEN GOALTENDER	POINTAGE SCORE
1934-35	**10 Nov.**	**MTL**	**Armand Mondou**	**---**	**George Hainsworth**	***MTL 1 @ TOR 2**
	04 Déc.	**MTL**	**Armand Mondou**	**X**	**Andy Aitkenhead**	**NYR 3 @ MTL 5**
	09 Déc.	NYA	Charley McVeigh	---	Wilf Cude	*MTL 2 @ NYA 2
	09 Mars	**MTL**	**Armand Mondou**	**---**	**Norman Smith**	**DET 5 @ MTL 3**
1935-36	**19 Nov.**	**MTL**	**Jean Pusie**	**---**	**George Hainsworth**	**TOR 7 @ MTL 2**
1937-38	12 Déc.	NYA	Lorne Carr	---	Wilf Cude	*MTL 4 @ NYA 4
	19 Févr.	MTL M.	Bob Gracie	---	Wilf Cude	*MTL M. 3 @ MTL 4
1938-39	08 Déc.	NYR	Alex Shibicky	---	Claude Bourque	*NYR 6 @ MTL 5
	18 Févr.	NYA	John Sorrell	---	Wilf Cude	NYA 2 @ MTL 7
1940-41	**07 Janv.**	**MTL**	**Tony Demers**	**---**	**Turk Broda**	***TOR 4 @ MTL 3**
1941-42	16 Nov.	NYA	Pat Egan	X	Bert Gardiner	MTL 2 @ NYA 3
	04 Déc.	CHI	Joe Cooper	X	Bert Gardiner	MTL 2 @ CHI 9
	27 Déc.	NYR	Mac Colville	X	Paul-Émile Bibeault	NYR 4 @ MTL 2
1942-43	**20 Févr.**	**MTL**	**Ray Getliffe**	**---**	**Bill Beveridge**	**NYR 1 @ MTL 6**
	28 Févr.	TOR	Billy Taylor	X	Paul-Émile Bibeault	TOR 4 @ MTL 2
1943-44	19 Févr.	NYR	Ab Demarco	---	Bill Durnan	NYR 2 @ MTL 5
1944-45	30 Nov.	NYR	Chuck Scherza	X	Bill Durnan	NYR 7 @ MTL 5
	21 Janv.	**MTL**	**Ray Getliffe**	**X**	**Harry Lumley**	**MTL 6 @ DET 3**
	17 Mars	**MTL**	**Maurice Richard**	**---**	**Doug Stevenson**	**CHI 3 @ MTL 4**
1947-48	03 Mars	TOR	Max Bentley	---	Bill Durnan	MTL 3 @ TOR 2
1948-49	**12 Janv.**	**MTL**	**Ken Reardon**	**X**	**Frank Brimsek**	**MTL 5 @ BOS 3**
1949-50	**19 Janv.**	**MTL**	**Maurice Richard**	**---**	**Turk Broda**	**TOR 4 @ MTL 2**
1951-52	**01 Janv.**	**MTL**	**Maurice Richard**	**X**	**Harry Lumley**	**MTL 3 @ CHI 0**
1952-53	**16 Oct.**	**MTL**	**Bernard Geoffrion**	**X**	**Gump Worsley**	**NYR 1 @ MTL 3**
1956-57	24 Oct.	NYR	Danny Lewicki	X	Gerry McNeil	MTL 2 @ NYR 3
1961-62	03 Janv.	TOR	Dave Keon	---	Jacques Plante	MTL 1 @ TOR 3
	15 Févr.	**MTL**	**Robert Rousseau**	**X**	**Bruce Gamble**	**BOS 1 @ MTL 9**
	17 Févr.	**MTL**	**J.-C. Tremblay**	**---**	**Glenn Hall**	**CHI 2 @ MTL 6**
	10 Mars	BOS	Larry Leach	---	Jacques Plante	BOS 2 @ MTL 5
1962-63	31 Janv.	TOR	Red Kelly	X	Jacques Plante	TOR 6 @ MTL 3
1963-64	03 Nov.	NYR	Don Marshall	---	Charlie Hodge	MTL 5 @ NYR 3
	04 Janv.	BOS	Léo Boivin	X	Charlie Hodge	BOS 1 @ MTL 5
	12 Janv.	**MTL**	**Bobby Rousseau**	**---**	**Glenn Hall**	**MTL 2 @ CHI 1**
1964-65	**24 Mars**	**MTL**	**Yvan Cournoyer**	**---**	**Johnny Bower**	**MTL 2 @ TOR 3**
1967-68	30 Nov.	MIN	Dave Balon	---	Lorne Worsley	MIN 1 @ MTL 1
1968-69	**20 Oct.**	**MTL**	**Claude Provost**	**---**	**Roger Crozier**	**MTL 4 @ DET 2**
1970-71	11 Févr.	MIN	Jude Drouin	---	Rogatien Vachon	MIN 2 @ MTL 6
1971-72	14 Oct.	MIN	Tom Reid	X	Ken Dryden	MTL 1 @ MIN 1



YVAN COURNOYER

TIRS DE PÉNALITÉ/PENALTY SHOTS
1972-2007

SAISON SEASON	DATE DATE	ÉQUIPE TEAM	JOUEUR PLAYER	BUT GOAL	GARDIEN GOALTENDER	POINTAGE SCORE
1972-73	**28 Janv.**	**MTL**	**Jacques Lemaire**	---	**Denis DeJordy**	**DET 4 @ MTL 2**
	31 Mars	**MTL**	**Jacques Lemaire**	**X**	**Ed Giacomin**	**NYR 1 @ MTL 5**
1973-74	20 Déc.	BUF	John Gould	---	Michel Plasse	MTL 2 @ BUF 2
	29 Déc.	**MTL**	**Yvan Cournoyer**	---	**Ed Giacomin**	**NYR 1 @ MTL 7**
1974-75	**13 Nov.**	**MTL**	**Steve Shutt**	---	**Gary Bromley**	**BUF 8 @ MTL 6**
	02 Janv.	ATL	Jacques Richard	---	Ken Dryden	MTL 1 @ ATL 1
	25 Janv.	BUF	Richard Martin	---	Michel Larocque	BUF 7 @ MTL 6
1975-76	08 Oct.	LAK	Bart Crashley	---	Ken Dryden	LAK 0 @ MTL 9
	22 Févr.	BUF	René Robert	---	Ken Dryden	MTL 4 @ BUF 2
	27 Mars	**MTL**	**Doug Jarvis**	---	**Denis Herron**	**KC 2 @ MTL 8**
1978-79	**02 Nov.**	**MTL**	**Jacques Lemaire**	---	**Jim Bedard**	**WSH 2 @ MTL 4**
	07 Avril	WSH	Blair Stewart	---	Michel Larocque	WSH 3 @ MTL 10
1979-80	30 Oct.	WSH	Guy Charron	---	Denis Herron	MTL 2 @ WSH 2
	18 Déc.	**MTL**	**Mario Tremblay**	---	**Mike Liut**	**MTL 3 @ STL 5**
1980-81	**22 Févr.**	**MTL**	**Steve Shutt**	---	**Don Edwards**	**MTL 4 @ BUF 2**
1983-84	**17 Déc.**	**MTL**	**Steve Shutt**	---	**Mike Liut**	**STL 3 @ MTL 6**
	12 Mars	MIN	Neal Broten	---	Rick Wamsley	*MTL 6 @ MIN 7
1984-85	**23 Févr.**	**MTL**	**Chris Nilan**	**X**	**Brian Hayward**	**WPG 4 @ MTL 6**
	21 Mars	**MTL**	**Mats Näslund**	---	**Pat Riggin**	**WSH 2 @ MTL 3**
1985-86	01 Janv.	TOR	Dan Daoust	---	Patrick Roy	MTL 2 @ TOR 3
	29 Janv.	**MTL**	**Bobby Smith**	---	**Mario Gosselin**	**QUÉ 3 @ MTL 5**
	13 Févr.	**MTL**	**Mats Näslund**	**X**	**Glenn Resch**	**MTL 3 @ NJD 4**
1986-87	10 Janv.	QUÉ	Michel Goulet	X	Patrick Roy	QUÉ 2 @ MTL 5
	19 Janv.	**MTL**	**Mats Näslund**	**X**	**Mike Liut**	***HAR 5 @ MTL 4**
1988-89	18 Mars	PIT	Jock Callander	X	Patrick Roy	MTL 7 @ PIT 2
1989-90	**19 Févr.**	**MTL**	**Russ Courtnall**	**X**	**Tim Cheveldae**	***MTL 5 @ DET 5**
1990-91	17 Oct.	BUF	Pierre Turgeon	X	Patrick Roy	MTL 4 @ BUF 3
	23 Déc.	PHI	Murray Craven	X	André Racicot	*MTL 4 @ PHI 4
1991-92	10 Oct.	DET	Kevin Miller	X	Patrick Roy	MTL 4 @ DET 1
1992-93	**25 Janv.**	**MTL**	**Denis Savard**	---	**John Blue**	***BOS 2 @ MTL 3**
1994-95	**08 Mars**	**MTL**	**Mark Recchi**	---	**Dominik Hasek**	***BUF 2 @ MTL 2**
1995-96	01 Nov.	WSH	Keith Jones	---	Patrick Labrecque	MTL 2 @ WSH 5
	18 Nov.	**MTL**	**Marc Bureau**	---	**Don Beaupre**	**OTT 1 @ MTL 5**
1996-97	**08 Mars**	**MTL**	**Vincent Damphousse**	---	**Dominik Hasek**	***BUF 3 @ MTL 3**
1997-98	04 Oct.	BOS	Rob DiMaio	---	Andy Moog	MTL 4 @ BOS 1
	12 Nov.	ANA	Joe Sacco	X	Jocelyn Thibault	* MTL 4 @ ANA 3
	12 Mars	**MTL**	**Marc Bureau**	---	**Mike Richter**	**NYR 1 @ MTL 4**
	15 Avril	BOS	Tim Taylor	X	Jocelyn Thibault	BOS 6 @ MTL 2
1998-99	11 Nov.	NJD	Scott Niedermayer	X	José Théodore	MTL 0 @ NJD 3
	02 Janv.	**MTL**	**Martin Rucinsky**	---	**Corey Hirsch**	**MTL 2 @ VAN 1**
1999-00	18 Nov.	NSH	Kimmo Timonen	X	Jeff Hackett	MTL 1 @ NSH 6
	11 Déc.	**MTL**	**Martin Rucinsky**	---	**Jamie Storr**	**LAK 4 @ MTL 2**
2000-01	**03 Nov.**	**MTL**	**Dainius Zubrus**	---	**Dominik Hasek**	**MTL 4 @ BUF 5**
	28 Févr.	**MTL**	**Martin Rucinsky**	---	**Jean-Sébastien Aubin**	**PIT 2 @ MTL 4**
	29 Mars	**MTL**	**Martin Rucinsky**	**X**	**Kevin Weekes**	**MTL 6 @ TBL 2**
2001-02	**19 Oct.**	**MTL**	**Chad Kilger**	---	**Olaf Kolzig**	**MTL 1 @ WSH 4**
	22 Déc.	LAK	Ian Laperrière	---	José Théodore	LAK 1 @ MTL 2
	04 Mars	**MTL**	**Mike Ribeiro**	---	**Milan Hnilicka**	**ATL 3 @ MTL 5**
	22 Mars	**MTL**	**Richard Zednik**	---	**Nikolai Khabibulin**	**MTL 3 @ TBL 3**
2002-03	**22 Janv.**	**MTL**	**Saku Koivu**	---	**Nikolai Khabibulin**	**MTL 2 @ TBL 2**
	25 Mars	**MTL**	**Andrei Markov**	---	**Olaf Kolzig**	**WSH 4 @ MTL 3**
2003-04	**20 Janv.**	**MTL**	**Richard Zednik**	---	**Robert Esche**	**MTL 4 @ PHI 1**
	23 Janv.	NJD	Grant Marshall	---	José Théodore	MTL 0 @ NJD 2
	25 Mars	OTT	Peter Bondra	---	José Théodore	OTT 4 @ MTL 0
	27 Mars	**MTL**	**Jason Ward**	**X**	**Andrew Raycroft**	***MTL 2 @ BOS 3**
2005-06	**17 Déc.**	**MTL**	**Niklas Sundström**	---	**Dwayne Roloson**	**MTL 3 @ MIN 4**
	30 Déc.	**MTL**	**Alex Kovalev**	---	**Roberto Luongo**	**MTL 1 @ FLA 2**
	31 Déc.	**MTL**	**Michael Ryder**	---	**Martin Gerber**	**MTL 3 @ CAR 5**
	02 Févr.	BOS	P.J. Axelsson	---	Cristobal Huet	MTL 1 @ BOS 3
	15 Avril	BUF	Jean-Pierre Dumont	---	David Aebischer	BUF 4 @ MTL 2
2006-07	21 Déc.	PHI	R.J. Umberger	---	David Aebischer	PHI 2 @ MTL 4
	08 Févr.	**MTL**	**Guillaume Latendresse**	**X**	**Ray Emery**	**MTL 1 @ OTT 4**
	14 Févr.	NJD	Erik Rasmussen	---	David Aebischer	MTL 2 @ NJD 5
	17 Févr.	**MTL**	**Tomas Plekanec**	**X**	**Cam Ward**	**CAR 5 @ MTL 3**
	13 Mars	NYI	Ryan Smyth	X	David Aebischer	NYI 3 @ MTL 5

* Prolongation/Overtime
X = But/Goal

TIRS DE PÉNALITÉ/PENALTY SHOTS
2007-2014

SAISON SEASON	DATE DATE	ÉQUIPE TEAM	JOUEUR PLAYER	BUT GOAL	GARDIEN GOALTENDER	POINTAGE SCORE
2007-08	26 Oct.	CAR	Eric Staal	X	Cristobal Huet	MTL 7 @ CAR 4
	01 Nov.	**MTL**	**Roman Hamrlik**	**---**	**Martin Biron**	**PHI 2 @ MTL 5**
	10 Nov.	OTT	Daniel Alfredsson	---	Cristobal Huet	MTL 1 @ OTT 3
	08 Janv.	**MTL**	**Mark Streit**	**---**	**Patrick Lalime**	***CHI 3 @ MTL 4**
	03 Févr.	**MTL**	**Sergei Kostitsyn**	**X**	**Henrik Lundqvist**	**NYR 5 @ MTL 2**
	29 Mars	**MTL**	**Christopher Higgins**	**---**	**Vesa Toskala**	**MTL 2 @ TOR 4**
2008-09	25 Oct.	ANA	Corey Perry	---	Carey Price	ANA 6 @ MTL 4
	28 Oct.	**MTL**	**Alex Tanguay**	**X**	**Cam Ward**	**CAR 3 @ MTL 2**
	16 Déc.	**MTL**	**Guillaume Latendresse**	**X**	**Cam Ward**	**MTL 2 @ CAR 3**
	27 Janv.	TBL	Mark Recchi	---	Carey Price	MTL 3 @ TBL 5
	29 Janv.	FLA	Radek Dvorak	X	Carey Price	MTL 1 @ FLA 5
	02 Avril	**MTL**	**Tom Kostopoulos**	**---**	**Yann Danis**	**MTL 5 @ NYI 1**
	04 Avril	**MTL**	**Guillaume Latendresse**	**---**	**Martin Gerber**	**MTL 6 @ TOR 2**
	06 Avril	**MTL**	**Christopher Higgins**	**---**	**Alex Auld**	**OTT 3 @ MTL 2**
2009-10	26 Janv.	FLA	Shawn Matthias	X	Jaroslav Halak	MTL 1@ FLA 2
	13 Févr.	PHI	Daniel Brière	X	Carey Price	PHI 6 @ MTL 2
	04 Mars	SJS	Dan Boyle	---	Carey Price	MTL 2 @ SJS 3
2010-11	**27 Oct.**	**MTL**	**Benoit Pouliot**	**---**	**Dwayne Roloson**	**NYI 3 @ MTL 5**
	30 Oct.	FLA	David Booth	X	Carey Price	FLA 3 @ MTL 1
	02 Déc.	**MTL**	**Tomas Plekanec**	**---**	**Mike McKenna**	**MTL 5 @ NJD 1**
	16 Déc.	**MTL**	**Michael Cammalleri**	**X**	**Tim Thomas**	**BOS 3 @ MTL 4**
	30 Déc.	TBL	Steven Stamkos	X	Carey Price	MTL 1 @ TBL 4
	08 Mars	BOS	Brad Marchand	---	Carey Price	BOS 1 @ MTL 4
	20 Mars	MIN	Mikko Koivu	X	Alex Auld	MTL 8 @ MIN 1
	02 Avril	NJD	Mattias Tedenby	---	Carey Price	MTL 3 @ NJD 1
2011-12	10 Déc.	NJD	Zach Parise	---	Carey Price	MTL 2 @ NJD 1
	04 Janv.	**MTL**	**Lars Eller**	**X**	**Chris Mason**	**WPG 3 @ MTL 7**
	04 Févr.	WSH	Troy Brouwer	---	Peter Budaj	MTL 0 @ WSH 3
	04 Févr.	WSH	Alex Semin	X	Peter Budaj	MTL 0 @ WSH 3
2012-13	27 Févr.	TOR	Mikhaïl Grabovski	---	Carey Price	MTL 5 @ TOR 2
	07 Mars	CAR	Eric Staal	---	Carey Price	MTL 4 @ CAR 2
2013-14	**12 Oct.**	**MTL**	**Max Pacioretty**	**---**	**Roberto Luongo**	**MTL 4 @ VAN 1**
	05 Nov.	**MTL**	**Tomas Plekanec**	**---**	**Jaroslav Halak**	***STL 3 @ MTL 2**
	02 Janv.	DAL	Valeri Nichushkin	X	Carey Price	MTL 6 @ DAL 4
	01 Févr.	TBL	Nikita Kucherov	---	Carey Price	*TBL 2 @ MTL 1
	06 Févr.	**MTL**	**Max Pacioretty**	**---**	**Roberto Luongo**	**VAN 2 @ MTL 5**
	06 Févr.	**MTL**	**Max Pacioretty**	**---**	**Roberto Luongo**	**VAN 2 @ MTL 5**
	20 Mars	**MTL**	**Lars Eller**	**---**	**Sergei Bobrovsky**	**CBJ 3 @ MTL 2**
	12 Avril	**MTL**	**Brian Gionta**	**X**	**Cam Talbot**	***NYR 0 @ MTL 1**

* Prolongation/Overtime
X = But/Goal



PETER BUDAJ

RECORDS D'ÉQUIPE/TEAM RECORDS
1917-2014

UNE SAISON • ONE SEASON

POINTS

Le plus, saison/Most, season :	* 132	1976-77	(80)	60-8-12
Le plus, à domicile/Most, Home :	72	1976-77	(40)	33-1-6
Le plus, à l'étranger/Most, Away :	61	1977-78	(40)	27-6-7
Le moins, saison/Fewest, season :	20	1918-19	(18)	10-8-0
	65	1950-51	(70)	25-30-15
	70	2000-01	(82)	28-40-8-6
Le moins, à domicile/Fewest, Home :	11	1925-26	(18)	5-12-1
	36	2000-01	(41)	15-20-4-2
Le moins, à l'étranger/Fewest, Away :	6	1918-19	(9)	3-6-0
		1923-24	(12)	3-9-0
	23	1950-51	(35)	8-20-7
	28	1998-99	(41)	11-24-6

VICTOIRES/WINS

Le plus, saison/Most, season :	60	1976-77	(80)	60-8-12
Le plus, à domicile/Most, Home :	33	1976-77	(40)	33-1-6
Le plus, à l'étranger/Most, Away :	27	1976-77	(40)	27-7-6
		1977-78	(40)	27-6-7
Le plus, en prolongation/Most, Overtime :	15	2009-10	(82)	15-5-5
Le plus, en fusillade/Most, Shootout :	7	2008-09	(82)	7-7
		2009-10	(82)	7-5
Le moins, saison/Fewest, season :	10	1918-19	(18)	10-8-0
		1939-40	(48)	10-33-5
	25	1950-51	(70)	25-30-15
	28	2000-01	(82)	28-40-8-6
Le moins, à domicile/Fewest, Home :	5	1925-26	(18)	5-12-1
		1935-36	(24)	5-11-8
		1939-40	(24)	5-14-5
	15	1962-63	(35)	15-10-10
		1997-98	(41)	15-17-9
		2000-01	(41)	15-20-4-2
Le moins, à l'étranger/Fewest, Away :	3	1918-19	(9)	3-6-0
		1922-23	(12)	3-7-2
		1923-24	(12)	3-9-0
		1932-33	(24)	3-20-1
		1994-95	(24)	3-18-3
	8	1950-51	(35)	8-20-7
		1953-54	(35)	8-19-8
	11	1998-99	(41)	11-24-6

DÉFAITES/LOSSES

Le plus, saison/Most, season :	40	1983-84	(80)	35-40-5
		2000-01	(82)	28-40-8-6
Le plus, à domicile/Most, Home :	20	2000-01	(41)	15-20-4-2
Le plus, à l'étranger/Most, Away :	24	1998-99	(41)	11-24-6
Le plus, en prolongation/Most, Overtime :	16	2011-12	(82)	7-4-12
Le plus, en fusillade/Most, Shootout :	12	2011-12	(82)	5-12
Le moins, saison/Fewest, season :	* 5	1943-44	(50)	38-5-7
	* 8	1976-77	(80)	60-8-12
Le moins, à domicile/Fewest, Home :	* 0	1943-44	(25)	22-0-3
	* 1	1976-77	(40)	33-1-6
Le moins, à l'étranger/Fewest, Away :	* 3	1928-29	(22)	10-3-9
	* 6	1972-73	(39)	23-6-10
		1974-75	(40)	20-6-14
		1977-78	(40)	27-6-7

*Record de la LNH/NHL Record

RECORDS D'ÉQUIPE/TEAM RECORDS
1917-2014

UNE SAISON • ONE SEASON

NULLES/TIES

Le plus, saison/Most, season :	**23**	1962-63	(70)	28-19-23
Le plus, à domicile/Most, Home :	**10**	1949-50	(35)	17-8-10
		1962-63	(35)	15-10-10
Le plus, à l'étranger/Most, Away :	**14**	1952-53	(35)	10-11-14
		1974-75	(40)	20-6-14
Le moins, saison/Fewest, season :	**0**	5 fois/times - dernière/last :		
		1923-24	(24)	13-11-0
	5	1983-84	(80)	35-40-5
Le moins, à domicile/Fewest, Home :	**0**	8 fois/times - dernière/last :		
		1936-37	(24)	16-8-0
	1	1955-56	(35)	29-5-1
		1965-66	(35)	23-11-1
	2	3 fois/times - dernière/last :		
		1992-93	(42)	27-13-2
Le moins, à l'étranger/Fewest, Away :	**0**	9 fois/times - dernière/last :		
		1939-40	(24)	5-19-0
	3	4 fois/times - dernière/last :		
		2003-04	(41)	18-17-3-3

POURCENTAGE VICTORIEUX/WINNING PERCENTAGE

Plus élevé, saison/Best, season :	**.830**	1943-44	(50)	38-5-7
	.825	1976-77	(80)	60-8-12
Plus élevé, à domicile/Best, Home :	**.940**	1943-44	(25)	22-0-3
	.900	1976-77	(40)	33-1-6
Plus élevé, à l'étranger/Best, Away :	**.763**	1977-78	(40)	27-6-7
	.750	1976-77	(40)	27-7-6
Plus faible, saison/Lowest, season :	**.260**	1939-40	(48)	10-33-5
Plus faible, à domicile/Lowest, Home :	**.306**	1925-26	(18)	5-12-1
	.439	2000-01	(41)	15-20-4-2
Plus faible, à l'étranger/Lowest, Away :	**.146**	1932-33	(24)	3-20-1
	.188	1994-95	(24)	3-18-3
	.341	1998-99	(41)	11-24-6

PROLONGATION/OVERTIME (1917-1942/1983-2014)

Plus de matchs / Most games, season :	**25**	2009-10	(82)	15-5-5
	20	1937-38	(48)	4-3-13
Plus de victoires / Most wins :	**15**	2009-10	(82)	15-5-5
Plus de défaites / Most losses :	**11**	2008-09	(82)	11-4-7
Plus de matchs nuls / Most ties :	**15**	1928-29	(44)	0-1-15
		1996-97	(82)	2-4-15
Moins de victoires / Fewest wins :	**0**	7 fois/times - dernière/last :		
		1998-99	(82)	0-4-11
Moins de défaites / Fewest losses :	**0**	5 fois/times - dernière/last :		
		1988-89	(80)	2-0-9
Moins de matchs nuls / Fewest ties :	**0**	4 fois/times - dernière/last :		
		1923-24	(24)	0-0-0
Plus de matchs, barrage / Most games, shootout :	**17**	2011-12	(82)	5-12
Plus de victoires, barrage / Most wins, shootout :	**7**	2008-09	(82)	7-7
		2009-10	(82)	7-5
Plus de défaites, barrage / Most losses, shootout :	**12**	2011-12	(82)	5-12

PLUS LONGUES SÉQUENCES VICTORIEUSES/LONGEST WINNING STREAKS

Saison / Season :	**12**	06/01/68 - 03/02/68
À domicile/Home :	**13**	02/11/43 - 08/01/44
		30/01/77 - 26/03/77
À l'étranger/Away :	**8**	18/12/77 - 18/01/78
		21/01/82 - 21/02/82
En début de saison/From start of season :	**4**	3 fois/times - dernière/last :
		12/10/77 - 19/10/77
En début de saison, à domicile		
From start of season, home :	**9**	08/10/53 - 12/11/53
En début de saison, à l'étranger		
From start of season, away :	**4**	10/10/73 - 25/10/73
	4	05/10/05 - 12/10/05

RECORDS D'ÉQUIPE/TEAM RECORDS
1917-2014

UNE SAISON • ONE SEASON

PLUS LONGUES SÉQUENCES SANS DÉFAITE/LONGEST UNDEFEATED STREAKS

Saison/Season :	28	(23-0-5)	18/12/77 - 23/02/78
À domicile/Home :	* 34	(28-0-6)	01/11/76 - 02/04/77
À l'étranger/Away :	* 23	(14-0-9)	27/11/74 - 12/03/75
En début de saison/From start of season :	14	(11-0-3)	30/10/43 - 04/12/43
En début de saison, à domicile			
From start of season, home :	* 25	(22-0-3)	30/10/43 - 18/03/44
En début de saison, à l'étranger			
From start of season, away :	11	(7-0-4)	11/10/72 - 24/11/72

PLUS LONGUES SÉQUENCES DE DÉFAITES/LONGEST LOSING STREAKS

Saison/Season :	12	13/02/26 - 13/03/26
À domicile/Home :	7	16/12/39 - 18/01/40
		28/10/00 - 25/11/00
À l'étranger/Away :	10	16/01/26 - 13/03/26
En début de saison/From start of season :	7	06/11/38 - 22/11/38
En début de saison, à domicile		
From start of season, home :	4	28/11/25 - 08/12/25
		17/11/34 - 01/12/34
		06/11/38 - 17/11/38
En début de saison, à l'étranger		
From start of season, away :	6	20/11/32 - 08/12/32

PLUS LONGUES SÉQUENCES SANS VICTOIRE/LONGEST WINLESS STREAKS

Saison/Season :	12	(0-12-0)	13/02/26 - 13/03/26
		(0-8-4)	28/11/35 - 29/12/35
À domicile/Home :	15	(0-12-3)	16/12/39 - 07/03/40
À l'étranger/Away :	12	(0-8-4)	26/11/33 - 28/01/34
		(0-8-4)	20/10/51 - 13/12/51
En début de saison/From start of season :	8	(0-7-1)	06/11/38 - 24/11/38
En début de saison, à domicile			
From start of season, home :	5	(0-4-1)	01/11/41 - 29/11/41
		(0-4-1)	13/10/11 - 24/10/11
En début de saison, à l'étranger			
From start of season, away :	11	(0-4-7)	12/10/52 - 07/12/52

JEUX BLANCS/SHUTOUTS

Le plus, saison/Most shutouts, season :	* 22	1928-29	(44)	22-7-15
Le plus, à domicile/Most, Home :	10	1928-29	(22)	12-4-6
Le plus, à l'étranger/Most, Away :	12	1928-29	(22)	10-3-9
Le moins, saison/Fewest overall shutouts :	0	1919-20	(24)	13-11-0
		1921-22	(24)	12-11-1
		1925-26	(36)	11-24-1
Le moins, à domicile/Fewest, Home :	0	10 fois/times - dernière/last :		
		2000-01	(41)	15-20-4-2
Le moins, à l'étranger/Fewest, Away :	0	16 fois/times - dernière/last :		
		2008-09	(41)	17-20-4
Le plus, adversaire/Most by opponent :	9	1925-26	(36)	11-24-1
		1927-28	(44)	26-11-7
		1949-50	(70)	29-22-19
		1953-54	(70)	35-24-11
		2000-01	(82)	28-40-8-6
		2010-11	(82)	44-30-8
Le plus, adv., à domicile/Most, opp., Home :	5	4 fois/times - dernière/last :		
		2013-14	(82)	46-28-8
Le plus, adv., à l'étranger/Most, opp., Away :	6	5 fois/times - dernière/last :		
		1953-54	(35)	8-19-8
Le moins, adversaire/Fewest by opponent :	0	7 fois/times - dernière/last :		
		1984-85	(80)	41-27-12
Le moins, adv., à domicile/Fewest, opp., Home :	0	33 fois/times - dernière/last :		
		2008-09	(41)	24-10-7
Le moins, adv., à l'étranger/Fewest, opp., Away :	0	11 fois/times - dernière/last :		
		1991-92	(40)	14-20-6

RECORDS D'ÉQUIPE/TEAM RECORDS
1917-2014

UNE SAISON • ONE SEASON

PLUS LONGUES SÉQUENCES DE MATCHS NULS/MOST CONSECUTIVE TIE GAMES

Saison/Season :	**4**	17/01/29 - 24/01/29
		06/03/43 - 14/03/43
		22/11/52 - 29/11/52
À domicile/Home :	**4**	20/02/82 - 02/03/82
À l'étranger/Away :	**4**	01/01/59 - 18/01/59
		18/11/61 - 29/11/61

SÉQUENCES DE MATCHS SANS AVOIR ÉTÉ BLANCHI/CONSECUTIVE GAMES WITHOUT BEING SHUTOUT

Plus longue/Longest :	**185**	06/03/71 - 08/11/73
Plus longue (incl. séries)/Longest (incl. Playoffs) :	**194**	16/05/71 - 08/11/73
Séries/playoffs:	**80**	1971 (2), 1972 (6), 1973 (17), 1974 (6), 1975 (11), 1976 (13), 1977 (14), 1978 (11)

SÉQUENCES DE MATCHS SANS AVOIR BLANCHI L'ADVERSAIRE/CONSECUTIVE GAMES WITHOUT A SHUTOUT

Plus longue/Longest :	**95**	15/02/96 - 10/03/97
Plus longue (incl. séries)/Longest (incl. Playoffs) :	**101**	15/02/96 - 10/03/97

BUTS POUR/GOALS FOR

Le plus, saison/Most, Season :	**387**	1976-77	(80)	60-8-12	
Le plus, à domicile/Most, Home :	**214**	1974-75	(40)	27-8-5	
Le plus, à l'étranger/Most, Away :	**182**	1976-77	(40)	27-7-6	
Le moins, saison/Fewest, Season :	**59**	1923-24	(24)	13-11-0	
		155	1952-53	(70)	28-23-19
		184	1998-99	(82)	32-39-11
Le moins, à domicile/Fewest, Home :	**40**	1923-24	(12)	10-2-0	
		92	1952-53	(35)	18-12-5
		95	1999-00	(41)	18-18-5
Le moins, à l'étranger/Fewest, Away :	**19**	1923-24	(12)	3-9-0	
		63	1952-53	(35)	10-11-14
		79	1998-99	(41)	11-24-6

BUTS ALLOUÉS/GOALS AGAINST

Le plus, saison/Most, Season :	**295**	1983-84	(80)	35-40-5	
Le plus, à domicile/Most, Home :	**152**	1983-84	(40)	19-19-2	
Le plus, à l'étranger/Most, Away :	**157**	1985-86	(40)	15-22-3	
Le moins, saison/Fewest, Season :	**43**	1928-29	(44)	22-7-15	
		*** 131**	1955-56	(70)	45-15-10
		171	1976-77	(80)	60-8-12
Le moins, à domicile/Fewest, Home :	**17**	1923-24	(12)	10-2-0	
		52	1953-54	(35)	27-5-3
		75	1976-77	(40)	33-1-6
Le moins, à l'étranger/Fewest, Away :	**20**	1928-29	(22)	10-3-9	
		73	1955-56	(35)	16-10-9
		89	1975-76	(40)	26-8-6

MOYENNES DE BUTS PAR MATCH/GOALS-PER-GAME AVERAGE

Plus élevée, saison/Highest, season:	**5.38**	1919-20	129 buts/goals	(24)	13-11-0
		4.84	1976-77	387 buts/goals	(80) 60-8-12
Plus faible, saison/Lowest, Overall:	**1.61**	1928-29	71 buts/goals	(44)	22-7-15
		2.21	1952-53	155 buts/goals	(70) 28-23-19
		2.24	1998-99	184 buts/goals	(82) 32-39-11
Plus élevée, contre/Highest, Against:	**4.71**	1919-20	113 buts/goals	(24)	13-11-0
		3.69	1983-84	295 buts/goals	(80) 35-40-5
Plus faible, contre/Lowest, Against:	*** 0.98**	1928-29	43 buts/goals	(44)	22-7-15
		1.87	1955-56	131 buts/goals	(70) 45-15-10
		2.14	1976-77	171 buts/goals	(80) 60-8-12

*Record de la LNH/NHL Record

RECORDS D'ÉQUIPE/TEAM RECORDS
1917-2014

UNE SAISON • ONE SEASON

AVANTAGE NUMÉRIQUE/POWERPLAY

Le plus de buts, saison/Most goals, season :	**92**	1974-75	(80)	47-14-19
Le moins de buts, saison/Fewest goals, season :	**26**	1950-51	(70)	25-30-15
Le plus de buts contre/Most goals against :	**17**	1987-88	(80)	45-22-13
Le moins de buts contre/Fewest goals against :	*** 0**	1975-76	(80)	58-11-11

DÉSAVANTAGE NUMÉRIQUE/PENALTY KILLING

Le plus de buts, saison/Most goals, season :	**17**	2006-07	(82)	42-34-6
Le moins de buts, saison/Fewest goals, season :	**0**	2013	(48)	29-14-5
	2	4X - dernière/last:		
		2002-03	(82)	30-35-8-9
Le plus de buts contre/Most goals against :	**91**	2005-06	(82)	42-31-9
Le moins de buts contre/Fewest goals against :	**22**	1949-50	(70)	29-22-19

AIDES/ASSISTS

Le plus, saison/Most, season :	**621**	1976-77	(80)	60-8-12
Le moins, saison/Fewest, season :	**248**	1952-53	(70)	28-23-19
	312	1998-99	(82)	32-39-11

POINTS

Le plus, saison/Most, season :	**1008**	(387-621-1008)	1976-77	(80)	60-8-12
Le moins, saison/Fewest, season :	**403**	(155-248-403)	1952-53	(70)	28-23-19
	496	(184-312-496)	1998-99	(82)	32-39-11

MARQUEURS/SCORERS

50 buts ou +/50-or-more goals :	**2**	1976-77	Shutt (60)/Lafleur (56)
		1979-80	Lafleur (50)/Larouche (50)
40 buts ou +/40-or-more goals :	**3**	1979-80	Lafleur (50)/Larouche (50)/Shutt (47)
30 buts ou +/30-or-more goals :	**5**	1971-72	Cournoyer (47)/F. Mahovlich (43)
			P. Mahovlich (35)/Lemaire (32)/Tardif (31)
		1974-75	Lafleur (53)/Lemaire (36)
			P. Mahovlich (35)/Lambert (32)/Shutt (30)
		1975-76	Lafleur (56)/Shutt (45)/P. Mahovlich (34)
			Lambert (32)/Cournoyer (32)
		1981-82	Napier (40)/Acton (36)/Mondou (35)
			Tremblay (33)/Shutt (31)
20 buts ou +/20-or-more goals :	**10**	1974-75	Lafleur (53)/Lemaire (36)/P. Mahovlich (35)
			Lambert (32)/Shutt (30)/Cournoyer (29)
			Lapointe (28)/Wilson (24)/Tremblay (21)/Savard (20)
100 points ou +/100-or-more points :	**2**	1974-75	Lafleur (53-66-119)/P. Mahovlich (35-82-117)
		1976-77	Lafleur (56-80-136)/Shutt (60-45-105)

PUNITIONS/PENALTIES

Le plus de minutes/Most minutes :	**1847**	1995-96	(82)
Le moins de minutes/Fewest minutes :	**745**	1977-78	(80)

UN MOIS • ONE MONTH

PLUS DE.../MOST...

Victoires/Wins :	**12**	Dec. 1955	(12-3-0)
		Nov. 1975	(12-2-1)
		Mars 1978	(12-1-1)
Défaites/Losses :	**10**	Janv. 1940	(1-10-1)
		Mars 1984	(6-10-0)
		Nov. 2000	(5-10-0)
		Déc. 2000	(1-8-2-2)
Buts pour/Goals for :	**72**	Nov. 1974	(14 matchs/games)
		Déc. 1984	(15 matchs/games)
Buts contre/Goals against:	**61**	Mars 1986	(14 matchs/games)
Jeux blancs pour/Shutouts for :	**6**	Janv. 1929	
		Févr. 1929	
Jeux blancs contre/Shutouts against :	**5**	Févr. 1928	

RECORDS D'ÉQUIPE/TEAM RECORDS
1917-2014

UN MATCH • ONE GAME

BUTS/GOALS

Le plus/Most :	* 16	03/03/20	MTL 16 @ QUÉ 3	
Le plus, consécutifs/Most consecutive goals :	12	22/02/79	PIT 0 @ MTL 12	
Le plus, contre/Most, Against :	11	6 fois/times - dernière/last :		
		02/12/95	DET 11 @ MTL 1	
Le plus contre, consécutifs/Most consecutive, against :	10	3 fois/times - dernière/last :		
		04/01/42	MTL 0 @ DET 10	
Le plus, deux équipes/Most, both teams :	* 21	10/01/20	St. Pats 7 @ MTL 14	
Le plus, match nul/Most, tie game :	7	26/10/82	BUF 7 @ MTL 7	
		24/01/84	HAR 7 @ MTL 7	
Le moins, match nul/Fewest, tie game :	0	34 fois/times - dernière/last :		
		11/02/93	MTL 0 @ PHI 0	

BUTS EN AVANTAGE NUMÉRIQUE/POWERPLAY GOALS

Le plus/Most :	5	6 fois/times - dernière/last :		
		26/10/07	MTL 7 @ CAR 4	
Le plus, contre/Most, Against :	5	21/02/94	MTL 7 @ PHI 8	
		28/10/98	BOS 9 @ MTL 2	
Le plus, deux équipes/Most, both teams :	7	2 fois/times - dernière/last :		
		18/11/02	PIT 4 @ MTL 5 (OT)	(3-4)

BUTS EN DÉSAVANTAGE NUMÉRIQUE/SHORTHANDED GOALS

Le plus/Most :	3	20/03/48	CHI 4 @ MTL 7	
		16/10/96	CGY 2 @ MTL 4	
Le plus, contre/Most, Against :	2	18 fois/times - dernière/last :		
		11/04/09	PIT 3 @ MTL 1	
Le plus, deux équipes/Most, both teams :	3	5 fois/times - dernière/last :		
		16/10/96	CGY 2 @ MTL 4	

PLUS GRANDE DIFFÉRENCE DE BUTS/LARGEST GOAL MARGIN

Dans une victoire/Winning :	13	03/03/20	MTL 16 @ QUÉ 3
Dans une défaite/Losing :	10	4 fois/times - dernière/last :	
		02/12/95	DET 11 @ MTL 1

POINTS

Le plus/Most :	35	23/11/43	BOS 4 @ MTL 13	(13-22-35)
Le plus, contre/Most, Against :	30	02/12/95	DET 11 @ MTL 1	(11-19-30)
Le plus, deux équipes/Most, both teams :	45	11/01/38	MTL 7 @ MTA 11	MTL (7-10-17) - MTA (11-17-28)
		23/11/43	BOS 4 @ MTL 13	MTL (13-22-35) - BOS (4-6-10)

TIRS/SHOTS

Le plus/Most :	61	24/02/90	PIT 1 @ MTL 11	
Le plus, contre/Most, Against :	57	10/03/74	MTL 5 @ PIT 4	
Le plus, deux équipes/Most, both teams :	93	09/12/81	MTL 6 @ MIN 6	(48-45)
Le moins/Fewest :	12	27/12/02	MTL 2 @ OTT 3	(P/OT)
		26/01/06	MTL 0 @ OTT 3	
Le moins, contre/Fewest, Against :	10	30/01/99	CAR 3 @ MTL 1	
Le moins, deux équipes/Fewest, both teams :	28	07/12/09	PHI 1 @ MTL 3	(13-15)

PUNITIONS/PENALTIES

Le plus de minutes/Most PIM :	176	12/04/92	MTL 1 @ BUF 3
Le plus de minutes, adversaire			
Most PIM, opponent :	145	12/04/92	MTL 1 @ BUF 3
Le plus de minutes, deux équipes			
Most PIM, both teams :	321	12/04/92	MTL 1 @ BUF 3

*Record de la LNH/NHL Record

UN MATCH • ONE GAME

BUTS LES PLUS RAPIDES/FASTEST GOALS

6 buts, deux équipes/6 goals, both teams :	**3:15**	04/01/44	(1re)	TOR 3 @ MTL 6	
		MTL : M. Richard	14:10	MTL : Watson	15:52
		TOR : Webster	15:13	TOR : Carr	16:55
		MTL : Majeau	15:41	MTL : Bouchard	17:25
5 buts, deux équipes/5 goals, both teams :	**2:12**	04/01/44	(1re)	TOR 3 @ MTL 6	
		TOR : Webster	15:13	TOR : Carr	16:55
		MTL : Majeau	15:41	MTL : Bouchard	17:25
		MTL : Watson	15:52		
5 buts pour/5 goals for :	**3:23**	06/12/82	(3e)	HAR 2 @ MTL 11	
		Napier	11:44	Lafleur	14:08
		Mondou	12:07	Acton	15:07
		Walter	13:33		
4 buts, deux équipes/4 goals, both teams :	**1:05**	16/03/66	(2e)	MTL 7 @ TOR 2	
		MTL : Béliveau	5:00	MTL : Béliveau	5:43
		TOR : Keon	5:21	MTL : Backstrom	6:05
4 buts pour/4 goals for :	**1:37**	02/04/77	(3e)	WSH 0 @ MTL 11	
		Lambert	1:27	Lapointe	2:53
		Shutt	2:16	Gainey	3:04
3 buts, deux équipes/3 goals, both teams :	**0:18**	12/12/63	(1re)	NYR 4 @ MTL 6	
		MTL : Balon	0:58		
		MTL : G. Tremblay	1:04		
		NYR : Henry	1:16		
3 buts pour/3 goals for :	**0:31**	27/02/55	(3e)	MTL 7 @ NYR 1	
		Moore	9:40		
		Jack LeClair	9:58		
		Bouchard	10:11		
3 buts, un joueur/3 goals, one player :	**0:44**	Béliveau			
		05/11/55	(2e)	BOS 2 @ MTL 4	
		0:42, 1:08, 1:26	(vs Terry Sawchuk)		
3 buts, début de période, deux équipes :	*** 1:05**	11/03/89	(2e)	HAR 3 @ MTL 5	
3 goals, start of period, both teams :		HFD : Dineen	0:11		
		MTL : Carbonneau	0:36		
		MTL : Svoboda	1:05		
3 buts, début de match, deux équipes :	**1:16**	12/12/63	(1re)	NYR 4 @ MTL 6	
3 goals, start of game, both teams :		MTL : Balon	0:58		
		MTL : G. Tremblay	1:04		
		NYR : Henry	1:16		
3 buts pour, début de période :	**1:26**	05/11/55	(2e)	BOS 2 @ MTL 4	
3 goals for, start of period :		Béliveau	0:42, 1:08, 1:26		
3 buts pour, début de match :	**2:20**	15/10/59		TOR 2 @ MTL 4	
3 goals for, start of game :		H. Richard	0:17		
		Béliveau	1:59		
		Bonin	2:20		
3 buts pour, un joueur, début de match :	**5:41**	23/03/12		OTT 1 @ MTL 5	
3 goals for, one player, start of game :		Cole	0:29, 4:56, 5:41		
2 buts, deux équipes/2 goals, both teams :	**0:05**	26/03/81	(1re)	CGY 2 @ MTL 8	
		MTL : Larouche	7:15		
		CGY : Lavallée	7:20		
2 buts pour/2 goals for :	**0:05**	20/02/71	(3e)	CHI 1 @ MTL 7	
		P. Mahovlich	12:16, 12:21		
2 buts, début de période, deux équipes :	**0:28**	11/10/89	(3e)	BOS 2 @ MTL 4	
2 goals, start of period, both teams :		BOS : Wiemer	0:10		
		MTL : Chorske	0:28		
2 buts, début de match, deux équipes :	**0:38**	23/01/82		CGY 2 @ MTL 6	
2 goals, start of game, both teams :		MTL : Napier	0:10, 0:38		
2 buts pour, début de période :	**0:28**	24/02/44	(2e)	TOR 1 @ MTL 3	
2 goals for, start of period :		Getliffe	0:18		
		Watson	0:28		
2 buts pour, début de match :	**0:38**	23/01/82		CGY 2 @ MTL 6	
2 goals for, start of game :		Napier	0:10, 0:38		
En début de match/From start of game :	**0:09**	5 fois/times - dernière/last :			
		Gainey	05/11/88	WPG 2 @ MTL 7	
En début de période/From start of period :	***0:04**	Provost	09/11/57(2e)	BOS 2 @ MTL 4	
But en prolongation/Overtime goal :	**0:14**	Ronan	25/01/93	BOS 2 @ MTL 3	
But alloué en prolongation/Overtime goal against :	**0:10**	McCarthy	12/03/84	MTL 6 @ MIN 7	

RECORDS D'ÉQUIPE/TEAM RECORDS
1917-2014

UNE PÉRIODE • ONE PERIOD

BUTS/GOALS

Le plus/Most :	7	7 fois/times - dernière/last :	21/10/87	2e	MTL 10 @ TOR 3
Le plus, contre/Most, Against :	7	4 fois/times - dernière/last :	19/10/85	1re	MTL 6 @ HAR 11
Le plus, deux équipes/Most, both teams :	10		26/10/82	1re	BUF 7 @ MTL 7 BUF (5) - MTL (5)

BUTS EN AVANTAGE NUMÉRIQUE/POWERPLAY GOALS

Le plus/Most :	4	4 fois/twice - dernière/last :	26/10/07	1re	MTL 7 @ CAR 4
Le plus, contre/Most, Against :	4		16/01/92	2e	MTL 6 @ STL 6
Le plus, deux équipes/Most, both teams :	5	2 fois/twice - dernière/last :	16/01/92	2e	MTL 6 @ STL 6 MTL (1) - STL (4)

BUTS EN DÉSAVANTAGE NUMÉRIQUE/SHORTHANDED GOALS

Le plus/Most :	2	10 fois/times - dernière/last :	14/01/06	2e	SJS 2 @ MTL 6
Le plus, contre/Most, Against :	2	9 fois/times - dernière/last :	11/04/09	3e	PIT 3 @ MTL 1
Le plus, deux équipes/Most, both teams :	2	29 fois/times - dernière/last :	11/04/09	3e	PIT 3 @ MTL 1

POINTS

Le plus/Most :	20	06/01/83	3e	LAK 3 @ MTL 11	(7-13-20)
Le plus, contre/Most, Against :	18	3 fois/times - dernière/last :			
		24/11/93	2e	MTL 1 @ PHI 6	(6-12-18)
Le plus, deux équipes/Most, both teams :	25	3 fois/times - dernière/last :			
		17/12/92	1re	MTL 8 @ QUÉ 3 MTL (6-11-17) - QUÉ (3-5-8)	

TIRS/SHOTS (1955-2014)

Le plus/Most :	27	20/01/73	1re	PHI 3 @ MTL 6	
		05/02/77	2e	MTL 3 @ LAK 3	
Le plus, contre/Most, Against :	24	4 fois/times - dernière/last :			
		09/12/00	3e	OTT 4 @ MTL 2	
Le plus, deux équipes/Most, both teams :	41	05/02/77	2e	MTL 3 @ LAK 3 MTL (27) - LAK (14)	
		16/11/92	2e	BOS 3 @ MTL 6 MTL (20) - BOS (21)	
Le moins/Fewest :	0	11/12/85	3e	MTL 3 @ HAR 1	
Le moins, contre/Fewest, Against :	0	3 fois/times - dernière/last :			
		30/01/99	3e	CAR 3 @ MTL 1	
Le moins, deux équipes/Fewest, both teams :	5	4 fois/times - dernière/last :			
		07/12/09	1re	PHI 1 @ MTL 3 PHI (4) MTL (1)	

PUNITIONS/PENALTIES

Le plus de minutes/Most minutes :	133	12/04/92	3e	MTL 1 @ BUF 3
Le plus de minutes, adversaire				
Most minutes, opponent :	116	12/04/92	3e	MTL 1 @ BUF 3
Le plus de minutes, deux équipes				
Most minutes, both teams :	249	12/04/92	3e	MTL 1 @ BUF 3

RECORDS INDIVIDUELS/INDIVIDUAL RECORDS
1917-2014

CARRIÈRE • CAREER

SAISON/SEASON

Le plus/Most :	**20**	Henri Richard Jean Béliveau	

PLUS DE MATCHS/MOST GAMES PLAYED

Carrière/Career :	**1256**	Henri Richard	
Total (incl. les séries)/Overall (incl. playoffs) :	**1436**	Henri Richard	(saison/season : 1256 - séries/playoffs : 180)
Matchs consécutifs/Consecutive games :	**560**	Doug Jarvis	1975-76 - 1981-82

PLUS DE BUTS/MOST GOALS

Carrière/Career :	**544**	Maurice Richard	
Total (incl. les séries)/Overall (incl. playoffs) :	**626**	Maurice Richard	(saison/season : 544 - séries/playoffs : 82)
Par un centre/By a center :	**507**	Jean Béliveau	
Par un ailier gauche/By a left winger :	**408**	Steve Shutt	
Par un ailier droit/By a right winger :	**544**	Maurice Richard	
Par un défenseur/By a defenseman :	**197**	Larry Robinson	
En prolongation/Overtime goals :	**7**	Aurèle Joliat/Howie Morenz/John Gagnon/Saku Koivu	
Buts gagnants/Winning goals :	**92**	Guy Lafleur	
Avantage numérique/Powerplay goals :	**171**	Jean Béliveau	
Désavantage numérique/Shorthanded goals :	**28**	Guy Carbonneau	

MATCHS DE 3 BUTS OU PLUS/3-OR-MORE GOAL GAMES

Le plus/Most :	**26**	Maurice Richard

LE PLUS D'AIDES/MOST ASSISTS

Carrière/Career :	**728**	Guy Lafleur	
Total (incl. les séries)/Overall (incl. playoffs) :	**809**	Jean Béliveau	(saison/season : 712 - séries/playoffs : 97)
Par un centre/By a center :	**712**	Jean Béliveau	
Par un ailier gauche/By a left winger :	**369**	Mats Näslund	
Par un ailier droit/By a right winger :	**728**	Guy Lafleur	
Par un défenseur/By a defenseman :	**686**	Larry Robinson	



LARRY ROBINSON

RECORDS INDIVIDUELS/INDIVIDUAL RECORDS
1917-2014

CARRIÈRE • CAREER

LE PLUS D'AIDES/MOST ASSISTS

Carrière/Career :	**728**	Guy Lafleur	
Total (incl. les séries)/Overall (incl. playoffs) :	**809**	Jean Béliveau	(saison/season : 712 - séries/playoffs : 97)
Par un centre/By a center :	**712**	Jean Béliveau	
Par un ailier gauche/By a left winger :	**369**	Mats Näslund	
Par un ailier droit/By a right winger :	**728**	Guy Lafleur	
Par un défenseur/By a defenseman :	**686**	Larry Robinson	

LE PLUS DE POINTS/MOST POINTS

Carrière/Career :	**1246**	Guy Lafleur	(518-728-1246)
Total (incl. les séries)/Overall (incl. playoffs) :	**1395**	Jean Béliveau	(saison/season : 507-712-1219 - séries/playoffs : 79-97-176)
Par un centre/By a center :	**1219**	Jean Béliveau	(507-712-1219)
Par un ailier gauche/By a left winger :	**776**	Steve Shutt	(408-368-776)
Par un ailier droit/By a right winger :	**1246**	Guy Lafleur	(518-728-1246)
Par un défenseur/By a defenseman :	**883**	Larry Robinson	(197-686-883)

LE PLUS DE SAISONS CONSÉCUTIVES DE... /MOST CONSECUTIVE SEASONS OF...

20 buts ou plus/20-or-more goals :	**14**	Maurice Richard	1943-44 - 1956-57
30 buts ou plus/30-or-more goals :	**9**	Steve Shutt	1974-75 - 1982-83
40 buts ou plus/40-or-more goals :	**6**	Guy Lafleur	1974-75 - 1979-80
50 buts ou plus/50-or-more goals :	**6**	Guy Lafleur	1974-75 - 1979-80
100 points ou plus/100-or-more points :	**6**	Guy Lafleur	1974-75 - 1979-80

PUNITIONS/PENALTIES

Le plus de minutes/Most minutes :	**2 248**	Chris Nilan	
Le plus de mins (incl. les séries) Most mins (incl. playoffs) :	**2 670**	Chris Nilan	(saison/season : 2 248 - séries/playoffs : 422)

UNE SAISON • ONE SEASON

LE PLUS DE BUTS/MOST GOALS

Saison/Season :	**60**	Steve Shutt	1976-77	
		Guy Lafleur	1977-78	
Total (incl. les séries)/Overall (incl. playoffs) :	**70**	Guy Lafleur	1977-78	(saison/season : 60 - séries/playoffs : 10)
Par un centre/By a center :	**50**	Pierre Larouche	1979-80	
Par un ailier gauche/By a left winger :	**60**	Steve Shutt	1976-77	
Par un ailier droit/By a right winger :	**60**	Guy Lafleur	1977-78	
Par un défenseur/By a defenseman :	**28**	Guy Lapointe	1974-75	
Par un joueur recrue/By a rookie :	**32**	Kjell Dahlin	1985-86	
Par un défenseur recrue/By a rookie defenceman :	**15**	Guy Lapointe	1970-71	
En prolongation/Overtime goals :	**3**	6 X - dernière/last		
		Saku Koivu	2005-06	
Buts gagnants/Winning goals :	**12**	5 X - dernière/last		
		Guy Lafleur	1978-79	
En avantage numérique/On the powerplay :	**20**	Yvan Cournoyer	1966-67	
En avantage numérique, déf./On the powerplay, def. :	***19**	Sheldon Souray	2006-07	
En désavantage numérique/On penalty killing :	**7**	Guy Carbonneau	1983-84	
50 premiers matchs de la saison 50 games from start of season :	**50**	Maurice Richard	28/10/44 – 18/03/45	

MATCHS DE 3 BUTS OU PLUS/3-OR-MORE GOAL GAMES

Le plus/Most :	**7**	Joe Malone	1917-18	3 buts/goals (2), 4 buts/goals (2), 5 buts/goals (3)
	5	Howie Morenz	1927-28	3 buts/goals (5)

*Record de la LNH/NHL Record

RECORDS INDIVIDUELS/INDIVIDUAL RECORDS
1917-2014

UNE SAISON • ONE SEASON

LE PLUS D'AIDES/MOST ASSISTS

Saison/Season :	**82**	Peter Mahovlich	1974-75	
Total (incl. les séries)/Overall (incl. playoffs) :	**97**	Guy Lafleur	1976-77	(saison/season : 80 - séries/playoffs : 17)
Par un centre/By a center :	**82**	Peter Mahovlich	1974-75	
Par un ailier gauche/By a left winger :	**67**	Mats Näslund	1985-86	
Par un ailier droit/By a right winger :	**80**	Guy Lafleur	1976-77	
Par un défenseur/By a defenseman	**66**	Larry Robinson	1976-77	
Par un joueur recrue/By a rookie :	**55**	Chris Chelios	1984-85	
Par un défenseur recrue/By a rookie defenceman :	**55**	Chris Chelios	1984-85	
Par un gardien/By a goaltender :	**6**	Patrick Roy	1988-89	

LE PLUS DE POINTS/MOST POINTS

Saison/Season :	**136**	Guy Lafleur	1976-77 (56-80-136)
Total (incl. les séries)/Overall (incl. playoffs) :	**162**	Guy Lafleur	1976-77 (saison/season : 56-80-136 - séries/playoffs : 9-17-26)
Par un centre/By a center :	**117**	Peter Mahovlich	1974-75 (35-82-117)
Par un ailier gauche/By a left winger :	**110**	Mats Näslund	1985-86 (43-67-110)
Par un ailier droit/By a right winger :	**136**	Guy Lafleur	1976-77 (56-80-136)
Par un défenseur/By a defenseman :	**85**	Larry Robinson	1976-77 (19-66-85)
Par un joueur recrue/By a rookie :	**71**	Mats Näslund	1982-83 (26-45-71)
		Kjell Dahlin	1985-86 (32-39-71)
Par un défenseur recrue/By a rookie defenseman :	**64**	Chris Chelios	1984-85 (9-55-64)
En avantage numérique/On the powerplay :	**50**	Mats Näslund	1985-86 (19-31-50)
En avantage numérique, déf./On the powerplay, def. :	**48**	Sheldon Souray	2006-07 (19-29-48)

TIRS DE BARRAGE/SHOOTOUT

Le plus de buts / Most goals :	**5**	Saku Koivu	2006-07
		Saku Koivu	2007-08
		David Desharnais	**2011-12**
		David Desharnais	**2013-14**
Le plus de tentatives / Most attempts :	**13**	**Max Pacioretty (2-13)**	**2011-12**
Pourcentage de réussite / Efficiency rate :	**1.000**	Pierre Dagenais (2-2)	2005-06
		Mike Ribeiro (1-1)	2005-06
		Sheldon Souray (1-1)	2006-07
		Nigel Dawes (1-1)	2010-11
		Andrei Markov (1-1)	**2013-14**



PATRICK ROY

RECORDS INDIVIDUELS/INDIVIDUAL RECORDS
1917-2014

UNE SAISON • ONE SEASON

PUNITIONS/PENALTIES

Le plus de minutes/Most minutes :	**358**	Chris Nilan	1984-85
Le plus de mins (incl. séries)/Most mins (incl. playoffs) :	**439**	Chris Nilan	1984-85 (saison/season : 358 - séries/playoffs : 81)

PLUS LONGUE SÉQUENCE AVEC AU MOINS... /LONGEST CONSECUTIVE STREAK OF...

Un but/Goal :	**14**	Joe Malone	1917-18 (35 buts/goals)
	13	Newsy Lalonde	1920-21 (24 buts/goals)
	9	Maurice Richard	20/01/45 - 10/02/45 (14 buts/goals)
		Bernard Geoffrion	03/12/60 - 24/12/60 (13 buts/goals)
		Denis Savard	07/02/91 - 01/03/91 (9 buts/goals)
Un but, défenseur/Goal, Defenseman :	**4**	Chris Chelios	09/03/88 - 16/03/88 (5 buts/goals)
		Patrice Brisebois	25/03/98 - 31/03/98 (4 buts/goals)
Une aide/Assist :	**12**	Peter Mahovlich	23/01/75 - 16/02/75 (18 aides/assists)
		Guy Lafleur	17/11/79 - 09/12/79 (15 aides/assists)
Une aide, défenseur/Assist, Defenseman :	**9**	**Andrei Markov**	**07/01/09 - 27/01/09 (9 aides/assists)**
Un point/Point :	**28**	Guy Lafleur	01/02/77 - 03/04/77 (19-42-61)
Un point, défenseur/Point, Defenseman :	**16**	Larry Robinson	23/02/77 - 27/03/77 (6-17-23)
			29/12/79 - 07/02/80 (4-17-21)



BERNARD GEOFFRION

UN MOIS • ONE MONTH

LE PLUS... /MOST...

Buts/Goals :	**16**	Steve Shutt	Nov. 1976
Aides/Assists :	**22**	Guy Lafleur	Mar. 1977
Points :	**30**	Guy Lafleur (9-21-30)	Fév. 1978

*Record de la LNH/NHL Record

RECORDS INDIVIDUELS/INDIVIDUAL RECORDS
1917-2014

UN MATCH • ONE GAME

LE PLUS DE BUTS/MOST GOALS

Un match/One game :	**6**	Newsy Lalonde	10/01/20	TOR 7 @ MTL 14
	5	7 fois/times - dernière/last :		
		Yvan Cournoyer	15/02/75	CHI 3 @ MTL 12
À domicile/Home :	**6**	Newsy Lalonde	10/01/20	TOR 7 @ MTL 14
	5	7 fois/times - dernière/last :		
		Yvan Cournoyer	15/02/75	CHI 3 @ MTL 12
À l'étranger/Away :	**5**	Joe Malone	19/12/17	MTL 7 @ OTT 4
	4	7 fois/times - dernière/last :		
		Jan Bulis	25/01/06	MTL 5 @ PHI 3
Par un défenseur/By a defenseman :	**4**	Harry Cameron	03/03/20	MTL 16 @ QUÉ 3
		Sprague Cleghorn	14/01/22	HAM 6 @ MTL 10
	3	6 fois/times - dernière/last :		
		P.K. Subban	**20/03/11**	**MTL 8 @ MIN 1**
En avantage numérique				
Powerplay goals :	**4**	Bernard Geoffrion	19/02/55	NYR 2 @ MTL 10
En désavantage numérique				
Shorthanded goals :	**2**	Ken Mosdell	17/02/49	TOR 0 @ MTL 3

LE PLUS DE BUTS/POINTS À SON PREMIER MATCH/MOST GOALS/POINTS IN 1ST GAME

Dans la LNH/In the NHL :	***3-1-4**	Alex Smart	14/01/43	CHI 1 @ MTL 5

LE PLUS D'AIDES/MOST ASSISTS

Un match/One game :	**6**	Elmer Lach	06/02/43	BOS 3 @ MTL 8
À domicile/Home :	**6**	Elmer Lach	06/02/43	BOS 3 @ MTL 8
À l'étranger/Away :	**5**	Sheldon Souray	10/01/04	MTL 8 @ PIT 0
Par un défenseur/By a defenseman :	**5**	Doug Harvey	19/02/55	NYR 2 @ MTL 10
		Lyle Odelein	02/02/94	HAR 2 @ MTL 9
		Sheldon Souray	10/01/04	MTL 8 @ PIT 0



P.K. SUBBAN

RECORDS INDIVIDUELS/INDIVIDUAL RECORDS
1917-2014

UN MATCH • ONE GAME

AIDES LES PLUS RAPIDES/FASTEST ASSISTS

3 aides/3 assists :	**0:44**	Bert Olmstead		05/11/55	BOS 2 @ MTL 4 0:42, 1:08, 1:26 (2e)

LE PLUS DE POINTS/MOST POINTS

Un match/One game :	**8**	Maurice Richard	(5-3-8)	28/12/44	DET 1 @ MTL 9
		Bert Olmstead	(4-4-8)	09/01/54	CHI 1 @ MTL 12
À domicile/Home :	**8**	Maurice Richard	(5-3-8)	28/12/44	DET 1 @ MTL 9
		Bert Olmstead	(4-4-8)	09/01/54	CHI 1 @ MTL 12
À l'étranger/Away :	**6**	Joe Malone	(5-1-6)	19/12/17	MTL 7 @ OTT 4
		Brian Savage	(4-2-6)	08/01/98	MTL 8 @ NYI 2
Par un défenseur/By a defenseman :	**6**	2 fois/times - dernière/last :			
		Sheldon Souray	(1-5-6)	10/01/04	MTL 8 @ PIT 0

PUNITIONS/PENALTIES

Le plus de minutes/Most minutes :	**39**	Chris Nilan		14/02/81	WSH 1 @ MTL 6

UNE PÉRIODE • ONE PERIOD

LE PLUS... /MOST...

Buts/Goals :	**4**	Alfred Lépine		14/12/29	2e	OTT 4 @ MTL 6
Aides/Assists :	**4**	Buddy O'Connor		08/11/42	3e	NYR 4 @ MTL 10
		Phil Watson		18/03/44	3e	NYR 2 @ MTL 11
		J.-C. Tremblay		29/12/62	2e	DET 1 @ MTL 5
Points :	**5**	Alfred Lépine (4-1-5)		14/12/29	2e	OTT 4 @ MTL 6
		Stéphane Richer (2-3-5)		14/02/90	1re	VAN 1 @ MTL 10
Buts en avantage numérique/Powerplay goals :	**3**	3 fois/times - dernière/last :			
		Yvan Cournoyer		15/02/75	3e	CHI 3 @ MTL 12
Buts en désavantage numérique/Shorthanded goals :	**1**	447 fois/times - dernière/last :			
		Tomas Plekanec		**16/01/14**	**1re**	**MTL 5 @ OTT 4 (P/OT)**
Minutes de punition/Penalty minutes :	**39**	Chris Nilan		14/02/81	3e	WSH 1 @ MTL 6



ELMER LACH

*Record de la LNH/NHL Record

RECORDS DES GARDIENS/GOALTENDER RECORDS

CARRIÈRE • CAREER

LE PLUS DE.../MOST...

Matchs/Games played :	**556**	Jacques Plante	
Matchs (incl. les séries) Games played (incl. playoffs) :	**665**	Patrick Roy	(saison/season : 551 - séries/playoffs : 114)
Minutes jouées/Minutes played :	**33 226**	Jacques Plante	(556 matchs/games)
Minutes jouées (incl. les séries) Minutes played (incl. playoffs) :	**38 882**	Patrick Roy	(saison/season : 32, 020 - séries/playoffs : 6, 958)
Victoires/Wins :	**312**	Jacques Plante	
Victoires (incl. les séries)/Wins (incl. playoffs) :	**371**	Jacques Plante	(saison/season : 312 - séries/playoffs : 59)
Blanchissages/Shutouts :	**75**	George Hainsworth	
Blanchissages (incl. les séries) Shutouts (incl. playoffs) :	**81**	George Hainsworth	(saison/season : 75 - séries/playoffs : 6)

UNE SAISON • ONE SEASON

LE PLUS DE.../MOST...

Matchs/Games played :	**72**	**Carey Price**	**2010-11**
Matchs (incl. les séries)/Games played (incl. playoffs) :	**82**	Patrick Roy	1992-93 (saison/season : 62 - séries/playoffs : 20)
Minutes jouées/Minutes played :	**4 206**	**Carey Price**	**2010-11 (72 matchs/games)**
Minutes jouées (incl. les séries) Minutes played (incl. playoffs) :	**4 985**	Gerry McNeil	1950-51 (saison/season : 4,200 - séries/playoffs : 785)
Victoires/Wins :	**42**	Jacques Plante	1955-56, 1961-62
		Ken Dryden	1975-76
Victoires (incl. les séries)/Wins (incl. playoffs) :	**54**	Ken Dryden	1975-76 (saison/season : 42 - séries/playoffs : 12)
Blanchissages/Shutouts :	*** 22**	George Hainsworth	1928-29 (44 matchs/games)
Blanchissages (incl. séries)/Shutouts (incl. playoffs) :	**22**	George Hainsworth	1928-29 (saison/season : 22 - séries/playoffs : 0)

MOINS DE DÉFAITES/FEWEST LOSSES

Minimum 35 matchs/35 games min. :	**5**	Bill Durnan	1943-44	(38-5-7) (50 matchs/games)
		Patrick Roy	1988-89	(33-5-6) (48 matchs/games)

MEILLEURE MOYENNE DE BUTS ALLOUÉS/LOWEST GOALS AGAINST AVERAGE

Minimum 35 matchs/35 games min. :	**0.92**	George Hainsworth	1928-29	(22-7-15)	43 BA/GA - 44 matchs/games
	1.86	Jacques Plante	1955-56	(42-12-10)	119 BA/GA - 64 matchs/games
	2.03	Ken Dryden	1975-76	(42-10-8)	121 BA/GA - 62 matchs/games

MEILLEURE MOYENNE D'EFFICACITÉ/BEST SAVE PERCENTAGE

Minimum 35 matchs/35 games min. :	**.931**	José Théodore	2001-02

TIRS DE BARRAGE/SHOOTOUT

Le plus de tirs reçus / Most shots received :	**40**	**Carey Price**	**2011-12**
Le plus de buts alloués / Most goals allowed :	**14**	**Carey Price**	**2011-12**
Le plus d'arrêts / Most saves :	**26**	**Carey Price**	**2011-12**
Pourcentage d'efficacité / Efficiency rate :	.833	José Théodore (5-6)	2005-06

PLUS LONGUES SÉQUENCES/LONGEST STREAKS

De victoires/Wins :	**11**	George Hainsworth	24/02/27 - 24/03/27
De victoires à domicile/Home wins :	**14**	Patrick Roy	12/12/88 - 22/03/89
De victoires à l'étranger/Road wins :	**8**	Rogatien Vachon	01/12/68 - 08/02/69

*Record de la LNH/NHL Record

RECORDS DES GARDIENS/GOALTENDER RECORDS

UNE SAISON • ONE SEASON

PLUS LONGUES SÉQUENCES/LONGEST STREAKS

Sans défaite/Undefeated :	**22**	Michel Larocque	19/11/77 - 02/04/78	(20-0-2)
	18	George Hainsworth	30/11/27 - 17/01/28	(15-0-3)
		Bill Durnan	06/01/45 - 25/02/45	(16-0-2)
		Jacques Plante	18/10/59 - 29/11/59	(15-0-3)
		Ken Dryden	18/12/77 - 17/02/78	(14-0-4)
Sans défaite à domicile/Home undefeated :	**29**	Patrick Roy	08/10/88 - 01/04/89	(25-0-4)
Sans défaite à l'étranger/Road undefeated :	**16**	Ken Dryden	08/12/74 - 12/03/75	(10-0-6)
De défaites/Losses :	**12**	Herb Rhéaume	13/02/26 - 13/03/26	
De défaites à domicile/Home losses :	**7**	Claude Bourque	16/12/39 - 18/01/40	
De défaites à l'étranger/Road losses :	**10**	Wilf Cude	25/01/36 - 19/03/36	
		Herb Rhéaume	16/01/26 - 13/03/26	
Sans victoire/Winless :	**12**	Wilf Cude	28/11/35 - 29/12/35	(0-8-4)
		Herb Rhéaume	13/02/26 - 13/03/26	(0-12-0)
Sans victoire à domicile/Home winless :	**9**	Wilf Cude	03/12/35 - 16/01/36	(0-5-4)
		Claude Bourque	16/12/39 - 07/03/40	(0-8-1)
Sans victoire à l'étranger/Road winless :	**12**	Brian Hayward	26/11/86 - 11/03/87	(0-9-3)
	12	Gerry McNeil	20/10/51 - 13/12/51	(0-8-4)
		Lorne Chabot	26/11/33 - 28/01/34	(0-8-4)
Sans allouer de but/Shutout sequence :	**343:05**	George Hainsworth	26/02/29 - 07/03/29	
		4 jeux blancs consécutifs/4 consecutive shutouts		

UN MOIS • ONE MONTH

PLUS DE.../MOST...

De victoires/Wins :	**11**	Jacques Plante	Janv. 1958
		Charlie Hodge	Déc. 1960
Blanchissages/Shutouts :	**6**	George Hainsworth	Janv. 1929
			Févr. 1929

UN MATCH • ONE GAME

PLUS DE.../MOST...

Arrêts/Saves :	**53**	Wayne Thomas	10/03/74	MTL 5 @ PIT 4
	53	**Carey Price**	**14/11/09**	**MTL 0 @ NSH 2**
Arrêts, blanchissages/Saves, shutouts :	**52**	Jacques Plante	13/11/55	MTL 2 @ CHI 0
Lancers/Shots :	**57**	Wayne Thomas	10/03/74	MTL 5 @ PIT 4
Buts alloués/Goals allowed :	**11**	Georges Vézina	21/01/19	MTL 3 @ TOR 11
			31/01/20	MTL 3 @ OTT 11
			13/03/20	MTL 4 @ TOR 11
		Wilf Cude	11/01/38	MTL 7 @ MAR 11

TIRS DE BARRAGE/SHOOTOUT

Le plus de tirs reçus / Most shots received :	**10**	**Carey Price**	**15/02/11 vs BUF**
Le plus de buts alloués / Most goals allowed :	**4**	**Carey Price**	**15/02/11 vs BUF**
Le plus d'arrêts / Most saves :	**8**	**Carey Price**	**27/10/07 @ PIT**
Pourcentage d'efficacité / Efficiency rate :	**1.000**	**Carey Price (8-8)**	**27/10/07 @ PIT**
(4 tirs min. / Min. 4 shots)		**Carey Price (6-6)**	**17/11/09 vs CAR**
		Peter Budaj (6-6)	**27/03/13 @ BOS**
		Jaroslav Halak (5-5)	11/03/10 vs EDM
		Jaroslav Halak (4-4)	07/03/10 @ ANA
		Carey Price (4-4)	**06/01/11 vs PIT**

UNE PÉRIODE • ONE PERIOD

PLUS DE.../MOST...

Arrêts/Saves :	**23**	Rogatien Vachon	15/03/70	MTL 3 @ TOR 3	(3e)
		Ken Dryden	19/03/76	MTL 4 @ CAL 1	(1re)
		André Racicot	10/03/93	NYI 1 @ MTL 5	(2e)
		Jeff Hackett	26/10/02	OTT 3 @ MTL 5	(1re)
		Carey Price	**14/11/09**	**MTL 0 @ NSH 2**	**(1re)**
Lancers/Shots :	**24**	Rogatien Vachon	15/03/70	MTL 3 @ TOR 3	(3e)
		Ken Dryden	19/03/76	MTL 4 @ CAL 1	(1re)
		Carey Price	**14/11/09**	**MTL 0 @ NSH 2**	**(1re)**
Buts alloués/Goals allowed :	**7**	George Hainsworth	21/02/33	MTL 0 @ BOS 10	(3e)
		Wilf Cude	11/01/38	MTL 7 @ MAR 11	(1re)
		Rogatien Vachon	05/04/70	MTL 2 @ CHI 10	(3e)


SMOK
577





SÉRIES ÉLIMINATOIRES 1917-2012
1917-2012 STANLEY CUP PLAYOFFS



LES CANADIENS DANS LA LNH/YEAR-BY-YEAR RECORD IN THE NHL
1917-2014

SAISON SEASON	MJ GP	V W	D L	N T	BP GF	BC GA	DOMICILE AT HOME	ÉTRANGER AWAY	RÉSULTAT RESULT
1917-18	2	1	1	0	7	10	1-0-0	0-1-0	Finale/Final
1918-19	10	6	3	1	36	37	3-0-0	3-3-1	Finale annulée*/Final cancelled*
1919-20	-	-	-	-	-	-	-	-	Hors des séries/Out of Playoffs
1920-21	-	-	-	-	-	-	-	-	Hors des séries/Out of Playoffs
1921-22	-	-	-	-	-	-	-	-	Hors des séries/Out of Playoffs
1922-23	2	1	1	0	2	3	0-1-0	1-0-0	Final/Final
1923-24	**6**	**6**	**0**	**0**	**19**	**6**	**5-0-0**	**1-0-0**	**Coupe Stanley/Stanley Cup**
1924-25	6	3	3	0	13	18	1-0-0	2-3-0	Finale/Final
1925-26	-	-	-	-	-	-	-	-	Hors des séries/Out of Playoffs
1926-27	4	1	1	2	3	6	1-1-0	0-0-2	Demi-finale/Semi Final
1927-28	2	0	1	1	2	3	0-1-1	0-0-0	Demi-finale/Semi Final
1928-29	3	0	3	0	2	5	0-1-0	0-2-0	Demi-finale/Semi Final
1929-30	**6**	**5**	**0**	**1**	**14**	**6**	**2-0-1**	**3-0-0**	**Coupe Stanley/Stanley Cup**
1930-31	**10**	**6**	**4**	**0**	**24**	**21**	**4-2-0**	**2-2-0**	**Coupe Stanley/Stanley Cup**
1931-32	4	1	3	0	9	13	1-1-0	0-2-0	Demi-finale/Semi Final
1932-33	2	0	1	1	5	8	0-0-1	0-1-0	Quart-de-finale/Quarter Final
1933-34	2	0	1	1	3	4	0-1-0	0-0-1	Quart-de-finale/Quarter Final
1934-35	2	0	1	1	5	6	0-0-1	0-1-0	Quart-de-finale/Quarter Final
1935-36	-	-	-	-	-	-	-	-	Hors des séries/Out of Playoffs
1936-37	5	2	3	0	8	13	2-1-0	0-2-0	Demi-finale/Semi-Final
1937-38	3	1	2	0	8	11	1-1-0	0-1-0	Quart-de-finale/Quarter Final
1938-39	3	1	2	0	5	8	1-0-0	0-2-0	Quart-de-finale/Quarter Final
1939-40	-	-	-	-	-	-	-	-	Hors des séries/Out of Playoffs
1940-41	3	1	2	0	7	8	1-0-0	0-2-0	Quart-de-finale/Quarter Final
1941-42	3	1	2	0	8	8	1-0-0	0-2-0	Quart-de-finale/Quarter Final
1942-43	5	1	4	0	17	18	1-1-0	0-3-0	Demi-finale/Semi-Final
1943-44	**9**	**8**	**1**	**0**	**39**	**14**	**4-1-0**	**4-0-0**	**Coupe Stanley/Stanley Cup**
1944-45	6	2	4	0	21	15	1-2-0	1-2-0	Demi-finale/Semi Final
1945-46	**9**	**8**	**1**	**0**	**45**	**20**	**5-0-0**	**3-1-0**	**Coupe Stanley/Stanley Cup**
1946-47	11	6	5	0	29	23	5-1-0	1-4-0	Finale/Final
1947-48	-	-	-	-	-	-	-	-	Hors des séries/Out of Playoffs
1948-49	7	3	4	0	14	17	2-1-0	1-3-0	Demi-finale/Semi Final
1949-50	5	1	4	0	7	15	1-2-0	0-2-0	Demi-finale/Semi Final
1950-51	11	5	6	0	23	25	1-4-0	4-2-0	Finale/Final
1951-52	11	4	7	0	20	23	3-3-0	1-4-0	Finale/Final
1952-53	**12**	**8**	**4**	**0**	**34**	**23**	**5-2-0**	**3-2-0**	**Coupe Stanley/Stanley Cup**
1953-54	11	7	4	0	28	18	3-2-0	4-2-0	Finale/Final
1954-55	12	7	5	0	36	36	6-0-0	1-5-0	Finale/Final
1955-56	**10**	**8**	**2**	**0**	**42**	**18**	**5-1-0**	**3-1-0**	**Coupe Stanley/Stanley Cup**
1956-57	**10**	**8**	**2**	**0**	**37**	**18**	**6-0-0**	**2-2-0**	**Coupe Stanley/Stanley Cup**
1957-58	**10**	**8**	**2**	**0**	**35**	**20**	**4-1-0**	**4-1-0**	**Coupe Stanley/Stanley Cup**
1958-59	**11**	**8**	**3**	**0**	**39**	**28**	**6-0-0**	**2-3-0**	**Coupe Stanley/Stanley Cup**
1959-60	**8**	**8**	**0**	**0**	**29**	**11**	**4-0-0**	**4-0-0**	**Coupe Stanley/Stanley Cup**
1960-61	6	2	4	0	15	16	1-2-0	1-2-0	Demi-finale/Semi Final
1961-62	6	2	4	0	13	19	2-1-0	0-3-0	Demi-finale/Semi Final
1962-63	5	1	4	0	6	14	1-1-0	0-3-0	Demi-finale/Semi Final
1963-64	7	3	4	0	14	17	2-2-0	1-2-0	Demi-finale/Semi Final
1964-65	**13**	**8**	**5**	**0**	**35**	**26**	**7-0-0**	**1-5-0**	**Coupe Stanley/Stanley Cup**

De 1917-18 à 1925-26, les champions de la Ligue nationale de hockey affrontaient les champions de la Ligue de la Côte du Pacifique et de la Ligue de l'Ouest du Canada pour l'obtention de la coupe Stanley.
* 1919 Finale – Aucun gagnant de la coupe Stanley en raison d'une épidémie de grippe

From 1917-18 through 1925-26, National Hockey League Champions played against the Pacific Coast Hockey Association and the Western Canada Hockey League champions for the Stanley Cup.
* Series abandonned with no Cup winner due to influenza epidemic.

LES CANADIENS DANS LA LNH/YEAR-BY-YEAR RECORD IN THE NHL
1917-2014

SAISON SEASON	MJ GP	V W	D L	N T	BP GF	BC GA	DOMICILE AT HOME	ÉTRANGER AWAY	RÉSULTAT RESULT
1965-66	**10**	**8**	**2**	**0**	**33**	**20**	**3-2-0**	**5-0-0**	**Coupe Stanley/Stanley Cup**
1966-67	10	6	4	0	30	25	3-2-0	3-2-0	Finale/NHL Final
1967-68	**13**	**12**	**1**	**0**	**48**	**25**	**7-0-0**	**5-1-0**	**Coupe Stanley/Stanley Cup**
1968-69	**14**	**12**	**2**	**0**	**43**	**26**	**7-0-0**	**5-2-0**	**Coupe Stanley/Stanley Cup**
1969-70	-	-	-	-	-	-	-	-	Hors des séries/Out of Playoffs
1970-71	**20**	**12**	**8**	**0**	**75**	**63**	**7-2-0**	**5-6-0**	**Coupe Stanley/Stanley Cup**
1971-72	6	2	4	0	14	19	1-2-0	1-2-0	Quart-de-finale/Quarter Final
1972-73	**17**	**12**	**5**	**0**	**73**	**52**	**6-2-0**	**6-3-0**	**Coupe Stanley/Stanley Cup**
1973-74	6	2	4	0	17	21	1-2-0	1-2-0	Quart-de-finale/Quarter Final
1974-75	11	6	5	0	49	30	4-2-0	2-3-0	Demi-finale/Semi Final
1975-76	**13**	**12**	**1**	**0**	**44**	**26**	**7-0-0**	**5-1-0**	**Coupe Stanley/Stanley Cup**
1976-77	**14**	**12**	**2**	**0**	**54**	**23**	**6-1-0**	**6-1-0**	**Coupe Stanley/Stanley Cup**
1977-78	**15**	**12**	**3**	**0**	**58**	**29**	**7-1-0**	**5-2-0**	**Coupe Stanley/Stanley Cup**
1978-79	**16**	**12**	**4**	**0**	**63**	**41**	**8-1-0**	**4-3-0**	**Coupe Stanley/Stanley Cup**
1979-80	10	6	4	0	39	26	3-3-0	3-1-0	Quart-de-finale/Quarter Final
1980-81	3	0	3	0	6	15	0-2-0	0-1-0	Ronde prél./Prel. Round
1981-82	5	2	3	0	16	11	1-2-0	1-1-0	Demi-finale de div./Div. S.F.
1982-83	3	0	3	0	2	8	0-2-0	0-1-0	Demi-finale de div./Div. S.F.
1983-84	15	9	6	0	42	32	5-1-0	4-5-0	Finale d'Ass./Conf. Final
1984-85	12	6	6	0	43	41	3-4-0	3-2-0	Finale de div./Div. Final
1985-86	**20**	**15**	**5**	**0**	**56**	**41**	**10-1-0**	**5-4-0**	**Coupe Stanley/Stanley Cup**
1986-87	17	10	7	0	67	54	4-5-0	6-2-0	Finale d'Ass./Conf. Final
1987-88	11	5	6	0	33	35	3-3-0	2-3-0	Finale de div./Div. Final
1988-89	21	14	7	0	67	51	7-4-0	7-3-0	Finale/Final
1989-90	11	5	6	0	29	29	3-2-0	2-4-0	Finale de div./Div. Final
1990-91	13	7	6	0	47	42	5-1-0	2-5-0	Finale de div./Div. Final
1991-92	11	4	7	0	29	32	4-2-0	0-5-0	Finale de div./Div. Final
1992-93	**20**	**16**	**4**	**0**	**66**	**51**	**10-1-0**	**6-3-0**	**Coupe Stanley/Stanley Cup**
1993-94	7	3	4	0	20	22	1-2-0	2-2-0	Q.-F d'Ass./Conf. Q.F.
1994-95	-	-	-	-	-	-	-	-	Hors des séries/Out of Playoffs
1995-96	6	2	4	0	17	19	0-3-0	2-1-0	Q.-F d'Ass./Conf. Q.F.
1996-97	5	1	4	0	11	22	1-1-0	0-3-0	Q.-F d'Ass./Conf. Q.F.
1997-98	10	4	6	0	28	32	2-3-0	2-3-0	Demi-finale d'Ass./Conf. S.F.
1998-99	-	-	-	-	-	-	-	-	Hors des séries/Out of Playoffs
1999-00	-	-	-	-	-	-	-	-	Hors des séries/Out of Playoffs
2000-01	-	-	-	-	-	-	-	-	Hors des séries/Out of Playoffs
2001-02	12	6	6	0	32	39	3-3-0	3-3-0	Demi-finale d'Ass./Conf. S.F.
2002-03	-	-	-	-	-	-	-	-	Hors des séries/Out of Playoffs
2003-04	11	4	7	0	24	28	2-3-0	2-4-0	Demi-finale d'Ass./Conf. S.F.
2005-06	6	2	4	0	17	15	0-3-0	2-1-0	Q.-F d'Ass./Conf. Q.F.
2006-07	-	-	-	-	-	-	-	-	Hors des séries/Out of Playoffs
2007-08	12	5	7	0	33	35	4-3-0	1-4-0	Demi-finale d'Ass./Conf. S.F.
2008-09	4	0	4	0	6	17	0-2-0	0-2-0	Q.-F d'Ass./Conf. Q.F.
2009-10	19	9	10	0	46	57	4-4-0	5-6-0	Finale d'Association/Conference Finals
2010-11	7	3	4	0	17	17	1-2	2-2	Q.-F d'Ass./Conf. Q.F.
2011-12	-	-	-	-	-	-	-	-	Hors des séries/Out of Playoffs
2012-13	5	1	4	0	9	20	1-2	0-2	Q.-F d'Ass./Conf. Q.F.
2013-14	17	10	7	0	51	46	5-3-0	5-4-0	Finale d'Association/Conference Finals
TOTAL	**731**	**421**	**302**	**8**	**2212**	**1865**	**248-121-4**	**173-181-4**	

MATCHS EN SÉRIES/ALL-TIME PLAYOFF GAMES
1917-2014

2013

							ST	V	D	N	BP	BC
Quart finale Association / Conference Quarter-finals							OT	W	L	T	GF	GA
1	05 / 02	OTT	4	@	MTL	2		0	1	0	2	4
2	05 / 03	OTT	1	@	MTL	3		1	1	0	5	5
3	05 / 05	MTL	1	@	OTT	6		1	2	0	6	11
4	05 / 07	MTL	2	@	OTT	3	*	1	3	0	8	14
5	05 / 09	OTT	6	@	MTL	1		1	4	0	9	20
Total Domicile / *Home*								1	2	0	6	11
Total Étranger / *Away*								0	2	0	3	9

2011

							ST	V	D	N	BP	BC
Quart finale Association / Conference Quarter-finals							OT	W	L	T	GF	GA
1	04 / 14	MTL	2	@	BOS	0		1	0	0	2	0
2	04 / 16	MTL	3	@	BOS	1		2	0	0	5	1
3	04 / 18	BOS	4	@	MTL	2		2	1	0	7	5
4	04 / 21	BOS	5	@	MTL	4	*	2	2	0	11	10
5	04 / 23	MTL	1	@	BOS	2	*	2	3	0	12	12
6	04 / 26	BOS	1	@	MTL	2		3	3	0	14	13
7	04 / 27	MTL	3	@	BOS	4	*	3	4	0	17	17
Total Domicile / *Home*								1	2	0	8	10
Total Étranger / *Away*								2	2	0	9	7

2010

							ST	V	D	N	BP	BC
Quart finale Association / Conference Quarter-finals							OT	W	L	T	GF	GA
1	04 / 15	MTL	3	@	WSH	2	*	1	0	0	3	2
2	04 / 17	MTL	5	@	WSH	6	*	1	1	0	8	8
3	04 / 19	WSH	5	@	MTL	1		1	2	0	9	13
4	04 / 21	WSH	6	@	MTL	3		1	3	0	12	19
5	04 / 23	MTL	2	@	WSH	1		2	3	0	14	20
6	04 / 26	WSH	1	@	MTL	4		3	3	0	18	21
7	04 / 28	MTL	2	@	WSH	1		4	3	0	20	22
Demi-Finale Association / Conference Semi-finals												
8	04 / 30	MTL	3	@	PIT	6		0	1	0	3	6
9	05 / 02	MTL	3	@	PIT	1		1	1	0	6	7
10	05 / 04	PIT	2	@	MTL	0		1	2	0	6	9
11	05 / 06	PIT	2	@	MTL	3		2	2	0	9	11
12	05 / 08	MTL	1	@	PIT	2		2	3	0	10	13
13	05 / 10	PIT	3	@	MTL	4		3	3	0	14	16
14	05 / 12	MTL	5	@	PIT	2		4	3	0	19	18
Finale Association / Conference Finals												
15	05 / 16	MTL	0	@	PHI	6		0	1	0	0	6
16	05 / 18	MTL	0	@	PHI	3		0	2	0	0	9
17	05 / 20	PHI	1	@	MTL	5		1	2	0	5	10
18	05 / 22	PHI	3	@	MTL	0		1	3	0	5	13
19	05 / 24	MTL	2	@	PHI	4		1	4	0	7	17
Total Domicile / *Home*								4	4	0	20	23
Total Étranger / *Away*								5	6	0	26	34

2009

							ST	V	D	N	BP	BC
Quart finale Association / Conference Quarter-finals							OT	W	L	T	GF	GA
1	04 / 16	MTL	2	@	BOS	4		0	1	0	2	4

MATCHS EN SÉRIES/ALL-TIME PLAYOFF GAMES
1917-2014

							ST	V	D	N	BP	BC
Quart finale Association / Conference Quarter-finals							OT	W	L	T	GF	GA
2	04 / 18	MTL	1	@	BOS	5		0	2	0	3	9
3	04 / 20	BOS	4	@	MTL	2		0	3	0	5	13
4	04 / 22	BOS	4	@	MTL	1		0	4	0	6	17
Total Domicile / *Home*								0	2	0	3	8
Total Étranger / *Away*								0	2	0	3	9

2008

							ST	V	D	N	BP	BC
Quart finale Association / Conference Quarter-finals							OT	W	L	T	GF	GA
1	04 / 10	BOS	1	@	MTL	4		1	0	0	4	1
2	04 / 12	BOS	2	@	MTL	3	*	2	0	0	7	3
3	04 / 13	MTL	1	@	BOS	2	*	2	1	0	8	5
4	04 / 15	MTL	1	@	BOS	0		3	1	0	9	5
5	04 / 17	BOS	5	@	MTL	1		3	2	0	10	10
6	04 / 19	MTL	4	@	BOS	5		3	3	0	14	15
7	04 / 21	BOS	0	@	MTL	5		4	3	0	19	15
Demi-Finale Association / Conference Semi-finals												
8	04 / 24	PHI	3	@	MTL	4	*	1	0	0	4	3
9	04 / 26	PHI	4	@	MTL	2		1	1	0	6	7
10	04 / 28	MTL	2	@	PHI	3		1	2	0	8	10
11	04 / 30	MTL	2	@	PHI	4		1	3	0	10	14
12	05 / 03	PHI	6	@	MTL	4		1	4	0	14	20
Total Domicile / *Home*								4	3	0	23	21
Total Étranger / *Away*								1	4	0	10	14

2006

							ST	V	D	N	BP	BC
Quart finale Association / Conference Quarter-finals							OT	W	L	T	GF	GA
1	04 / 22	MTL	6	@	CAR	1		1	0	0	6	1
2	04 / 24	MTL	6	@	CAR	5	*	2	0	0	12	6
3	04 / 26	CAR	2	@	MTL	1	*	2	1	0	13	8
4	04 / 28	CAR	3	@	MTL	2		2	2	0	15	11
5	04 / 30	MTL	1	@	CAR	2		2	3	0	16	13
6	05 / 02	CAR	2	@	MTL	1	*	2	4	0	17	15
Total Domicile / *Home*								0	3	0	4	7
Total Étranger / *Away*								2	1	0	13	8

2004

							ST	V	D	N	BP	BC
Quart finale Association / Conference Quarter-finals							OT	W	L	T	GF	GA
1	04 / 07	MTL	0	@	BOS	3		0	1	0	0	3
2	04 / 09	MTL	1	@	BOS	2	*	0	2	0	1	5
3	04 / 11	BOS	2	@	MTL	3		1	2	0	4	7
4	04 / 13	BOS	4	@	MTL	3	*	1	3	0	7	11
5	04 / 15	MTL	5	@	BOS	1		2	3	0	12	12
6	04 / 17	BOS	2	@	MTL	5		3	3	0	17	14
7	04 / 19	MTL	2	@	BOS	0		4	3	0	19	14
Demi-Finale Association / Conference Semi-finals												
8	04 / 23	MTL	0	@	TB	4		0	1	0	0	4
9	04 / 25	MTL	1	@	TB	3		0	2	0	1	7
10	04 / 27	TB	4	@	MTL	3	*	0	3	0	4	11
11	04 / 29	TB	3	@	MTL	1		0	4	0	5	14
Total Domicile / *Home*								2	3	0	15	16
Total Étranger / *Away*								2	4	0	9	13

MATCHS EN SÉRIES/ALL-TIME PLAYOFF GAMES
1917-2014

2002

Demi-Finale Association / Conference Semi-finals							ST OT	V W	D L	N T	BP GF	BC GA
1	04 / 18	MTL	5	@	BOS	2		1	0	0	5	2
2	04 / 21	MTL	4	@	BOS	6		1	1	0	9	8
3	04 / 23	BOS	3	@	MTL	5		2	1	0	14	11
4	04 / 25	BOS	5	@	MTL	2		2	2	0	16	16
5	04 / 27	MTL	2	@	BOS	1		3	2	0	18	17
6	04 / 29	BOS	1	@	MTL	2		4	2	0	20	18
Demi-Finale Association / Conference Semi-finals												
7	05 / 03	MTL	0	@	CAR	2		0	1	0	0	2
8	05 / 05	MTL	4	@	CAR	1		1	1	0	4	3
9	05 / 07	CAR	1	@	MTL	2	*	2	1	0	6	4
10	05 / 09	CAR	4	@	MTL	3	*	2	2	0	9	8
11	05 / 12	MTL	1	@	CAR	5		2	3	0	10	13
12	05 / 13	CAR	8	@	MTL	2		2	4	0	12	21
Total Domicile / *Home*								3	3	0	16	22
Total Étranger / *Away*								3	3	0	16	17

1998

Quart finale Association / Conference Quarter-finals							ST OT	V W	D L	N T	BP GF	BC GA
1	04 / 23	MTL	3	@	PIT	2	*	1	0	0	3	2
2	04 / 25	MTL	1	@	PIT	4		1	1	0	4	6
3	04 / 27	PIT	1	@	MTL	3		2	1	0	7	7
4	04 / 29	PIT	6	@	MTL	3		2	2	0	10	13
5	05 / 01	MTL	5	@	PIT	2		3	2	0	15	15
6	05 / 03	PIT	0	@	MTL	3		4	2	0	18	15
Demi-Finale Association / Conference Semi-finals												
7	05 / 08	MTL	2	@	BUF	3	*	0	1	0	2	3
8	05 / 10	MTL	3	@	BUF	6		0	2	0	5	9
9	05 / 12	BUF	5	@	MTL	4	*	0	3	0	9	14
10	05 / 14	BUF	3	@	MTL	1		0	4	0	10	17
Total Domicile / *Home*								2	3	0	14	15
Total Étranger / *Away*								2	3	0	14	17

1997

Quart finale Association / Conference Quarter-finals							ST OT	V W	D L	N T	BP GF	BC GA
1	04 / 17	MTL	2	@	NJ	5		0	1	0	2	5
2	04 / 19	MTL	1	@	NJ	4		0	2	0	3	9
3	04 / 22	NJ	6	@	MTL	4		0	3	0	7	15
4	04 / 24	NJ	3	@	MTL	4	*	1	3	0	11	18
5	04 / 26	MTL	0	@	NJ	4		1	4	0	11	22
Total Domicile / *Home*								1	1	0	8	9
Total Étranger / *Away*								0	3	0	3	13

1996

Quart-finale Association / Conference Quarter-finals							ST OT	V W	D L	N T	BP GF	BC GA
1	04 / 16	MTL	3	@	NYR	2	*	1	0	0	3	2
2	04 / 18	MTL	5	@	NYR	3		2	0	0	8	5
3	04 / 21	NYR	2	@	MTL	1		2	1	0	9	7
4	04 / 23	NYR	4	@	MTL	3		2	2	0	12	11

MATCHS EN SÉRIES/ALL-TIME PLAYOFF GAMES
1917-2014

							ST	V	D	N	BP	BC
Demi-Finale Division / Division Semi-finals							OT	W	L	T	GF	GA
5	04 / 26	MTL	2	@	NYR	3		2	3	0	14	14
6	04 / 28	NYR	5	@	MTL	3		2	4	0	17	19
Total Domicile / *Home*								0	3	0	7	11
Total Étranger / *Away*								2	1	0	10	8

1994

							ST	V	D	N	BP	BC
Demi-Finale Division / Division Semi-finals							OT	W	L	T	GF	GA
1	04 / 16	MTL	2	@	BOS	3		0	1	0	2	3
2	04 / 18	MTL	3	@	BOS	2		1	1	0	5	5
3	04 / 21	BOS	6	@	MTL	3		1	2	0	8	11
4	04 / 23	BOS	2	@	MTL	5		2	2	0	13	13
5	04 / 25	MTL	2	@	BOS	1	*	3	2	0	15	14
6	04 / 27	BOS	3	@	MTL	2		3	3	0	17	17
7	04 / 29	MTL	3	@	BOS	5		3	4	0	20	22
Total Domicile / *Home*								1	2	0	10	11
Total Étranger / *Away*								2	2	0	10	11

1993 Coupe STANLEY Cup

							ST	V	D	N	BP	BC
Demi-Finale Division / Division Semi-finals							OT	W	L	T	GF	GA
1	04 / 18	MTL	2	@	QUE	3	*	0	1	0	2	3
2	04 / 20	MTL	1	@	QUE	4		0	2	0	3	7
3	04 / 22	QUE	1	@	MTL	2	*	1	2	0	5	8
4	04 / 24	QUE	2	@	MTL	3		2	2	0	8	10
5	04 / 26	MTL	5	@	QUE	4	*	3	2	0	13	14
6	04 / 28	QUE	2	@	MTL	6		4	2	0	19	16
Finale Division / Division Final												
7	05 / 02	BUF	3	@	MTL	4		1	0	0	4	3
8	05 / 04	BUF	3	@	MTL	4	*	2	0	0	8	6
9	05 / 06	MTL	4	@	BUF	3	*	3	0	0	12	9
10	05 / 08	MTL	4	@	BUF	3	*	4	0	0	16	12
Finale Association / Conference Finals												
11	05 / 16	NYI	1	@	MTL	4		1	0	0	4	1
12	05 / 18	NYI	3	@	MTL	4	*	2	0	0	8	4
13	05 / 20	MTL	2	@	NYI	1	*	3	0	0	10	5
14	05 / 22	MTL	1	@	NYI	4		3	1	0	11	9
15	05 / 24	NYI	2	@	MTL	5		4	1	0	16	11
Finale / Final												
16	06 / 01	LA	4	@	MTL	1		0	1	0	1	4
17	06 / 03	LA	2	@	MTL	3	*	1	1	0	4	6
18	06 / 05	MTL	4	@	LA	3	*	2	1	0	8	9
19	06 / 07	MTL	3	@	LA	2	*	3	1	0	11	11
20	06 / 09	LA	1	@	MTL	4		4	1	0	15	12
Total Domicile / *Home*								10	1	0	40	24
Total Étranger / *Away*								6	3	0	26	27

1992

							ST	V	D	N	BP	BC
Demi-Finale Division / Division Semi-finals							OT	W	L	T	GF	GA
1	04 / 19	HFD	0	@	MTL	2		1	0	0	2	0
2	04 / 21	HFD	2	@	MTL	5		2	0	0	7	2

								ST	V	D	N	BP	BC
								OT	W	L	T	GF	GA
3	04 / 23	MTL	2	@	HFD	5			2	1	0	9	7
4	04 / 25	MTL	1	@	HFD	3			2	2	0	10	10
5	04 / 27	HFD	4	@	MTL	7			3	2	0	17	14
6	04 / 29	MTL	1	@	HFD	2		*	3	3	0	18	16
7	05 / 01	HFD	2	@	MTL	3		*	4	3	0	21	18
Finale Division / Division Final													
8	05 / 03	BOS	6	@	MTL	4			0	1	0	4	6
9	05 / 05	BOS	3	@	MTL	2		*	0	2	0	6	9
10	05 / 07	MTL	2	@	BOS	3			0	3	0	8	12
11	05 / 09	MTL	0	@	BOS	2			0	4	0	8	14
Total Domicile / *Home*									4	2	0	23	17
Total Étranger / *Away*									0	5	0	6	15

1991

								ST	V	D	N	BP	BC
Demi-Finale Division / Division Semi-finals								OT	W	L	T	GF	GA
1	04 / 03	BUF	5	@	MTL	7			1	0	0	7	5
2	04 / 05	BUF	4	@	MTL	5			2	0	0	12	9
3	04 / 07	MTL	4	@	BUF	5			2	1	0	16	14
4	04 / 09	MTL	4	@	BUF	6			2	2	0	20	20
5	04 / 11	BUF	3	@	MTL	4		*	3	2	0	24	23
6	04 / 13	MTL	5	@	BUF	1			4	2	0	29	24
Finale Division / Division Final													
7	04 / 17	MTL	1	@	BOS	2			0	1	0	1	2
8	04 / 19	MTL	4	@	BOS	3		*	1	1	0	5	5
9	04 / 21	BOS	3	@	MTL	2			1	2	0	7	8
10	04 / 23	BOS	2	@	MTL	6			2	2	0	13	10
11	04 / 25	MTL	1	@	BOS	4			2	3	0	14	14
12	04 / 27	BOS	2	@	MTL	3		*	3	3	0	17	16
13	04 / 29	MTL	1	@	BOS	2			3	4	0	18	18
Total Domicile / *Home*									5	1	0	27	19
Total Étranger / *Away*									2	5	0	20	23

1990

								ST	V	D	N	BP	BC
Demi-Finale Division / Division Semi-finals								OT	W	L	T	GF	GA
1	04 / 05	MTL	1	@	BUF	4			0	1	0	1	4
2	04 / 07	MTL	3	@	BUF	0			1	1	0	4	4
3	04 / 09	BUF	1	@	MTL	2		*	2	1	0	6	5
4	04 / 11	BUF	4	@	MTL	2			2	2	0	8	9
5	04 / 13	MTL	4	@	BUF	2			3	2	0	12	11
6	04 / 15	BUF	2	@	MTL	5			4	2	0	17	13
Finale Division / Division Final													
7	04 / 19	MTL	0	@	BOS	1			0	1	0	0	1
8	04 / 21	MTL	4	@	BOS	5		*	0	2	0	4	6
9	04 / 23	BOS	6	@	MTL	3			0	3	0	7	12
10	04 / 25	BOS	1	@	MTL	4			1	3	0	11	13
11	04 / 27	MTL	1	@	BOS	3			1	4	0	12	16
Total Domicile / *Home*									3	2	0	16	14
Total Étranger / *Away*									2	4	0	13	15

1989

								ST	V	D	N	BP	BC
Demi-Finale Division / Division Semi-finals								OT	W	L	T	GF	GA
1	04 / 05	HFD	2	@	MTL	6			1	0	0	6	2
2	04 / 06	HFD	2	@	MTL	3			2	0	0	9	4
3	04 / 08	MTL	5	@	HFD	4		*	3	0	0	14	8
4	04 / 09	MTL	4	@	HFD	3		*	4	0	0	18	11
Finale Division / Division Final													
5	04 / 17	BOS	2	@	MTL	3			1	0	0	3	2
6	04 / 19	BOS	2	@	MTL	3		*	2	0	0	6	4
7	04 / 21	MTL	5	@	BOS	4			3	0	0	11	8
8	04 / 23	MTL	2	@	BOS	3			3	1	0	13	11
9	04 / 25	BOS	2	@	MTL	3			4	1	0	16	13
Finale Association / Conference Finals													
10	05 / 01	PHI	3	@	MTL	1			0	1	0	1	3
11	05 / 03	PHI	0	@	MTL	3			1	1	0	4	3
12	05 / 05	MTL	5	@	PHI	1			2	1	0	9	4
13	05 / 07	MTL	3	@	PHI	0			3	1	0	12	4
14	05 / 09	PHI	2	@	MTL	1		*	3	2	0	13	6
15	05 / 11	MTL	4	@	PHI	2			4	2	0	17	8
Finale / Final													
16	05 / 14	MTL	2	@	CGY	3			0	1	0	2	3
17	05 / 17	MTL	4	@	CGY	2			1	1	0	6	5
18	05 / 19	CGY	3	@	MTL	4		*	2	1	0	10	8
19	05 / 21	CGY	4	@	MTL	2			2	2	0	12	12
20	05 / 23	MTL	2	@	CGY	3			2	3	0	14	15
21	05 / 25	CGY	4	@	MTL	2			2	4	0	16	19
Total Domicile / *Home*									7	4	0	31	26
Total Étranger / *Away*									7	3	0	36	25

1988

								ST	V	D	N	BP	BC
Demi-Finale Division / Division Semi-finals								OT	W	L	T	GF	GA
1	04 / 06	HFD	3	@	MTL	4			1	0	0	4	3
2	04 / 07	HFD	3	@	MTL	7			2	0	0	11	6
3	04 / 09	MTL	4	@	HFD	3			3	0	0	15	9
4	04 / 10	MTL	5	@	HFD	7			3	1	0	20	16
5	04 / 12	HFD	3	@	MTL	1			3	2	0	21	19
6	04 / 14	MTL	2	@	HFD	1			4	2	0	23	20
Finale Division / Division Final													
7	04 / 18	BOS	2	@	MTL	5			1	0	0	5	2
8	04 / 20	BOS	4	@	MTL	3			1	1	0	8	6
9	04 / 22	MTL	1	@	BOS	3			1	2	0	9	9
10	04 / 24	MTL	0	@	BOS	2			1	3	0	9	11
11	04 / 26	BOS	4	@	MTL	1			1	4	0	10	15
Total Domicile / *Home*									3	3	0	21	19
Total Étranger / *Away*									2	3	0	12	16

MATCHS EN SÉRIES/ALL-TIME PLAYOFF GAMES
1917-2014

1987

							ST	V	D	N	BP	BC
Demi-Finale Division / Division Semi-finals							OT	W	L	T	GF	GA
1	04 / 08	BOS	2	@	MTL	6		1	0	0	6	2
2	04 / 09	BOS	3	@	MTL	4	*	2	0	0	10	5
3	04 / 11	MTL	5	@	BOS	4		3	0	0	15	9
4	04 / 12	MTL	4	@	BOS	2		4	0	0	19	11
Finale Division / Division Final												
5	04 / 20	QUE	7	@	MTL	5		0	1	0	5	7
6	04 / 22	QUE	2	@	MTL	1		0	2	0	6	9
7	04 / 24	MTL	7	@	QUE	2		1	2	0	13	11
8	04 / 26	MTL	3	@	QUE	2	*	2	2	0	16	13
9	04 / 28	QUE	2	@	MTL	3		3	2	0	19	15
10	04 / 30	MTL	2	@	QUE	3		3	3	0	21	18
11	05 / 02	QUE	3	@	MTL	5		4	3	0	26	21
Finale Association / Conference Finals												
12	05 / 04	MTL	3	@	PHI	4	*	0	1	0	3	4
13	05 / 06	MTL	5	@	PHI	2		1	1	0	8	6
14	05 / 08	PHI	4	@	MTL	3		1	2	0	11	10
15	05 / 10	PHI	6	@	MTL	3		1	3	0	14	16
16	05 / 12	MTL	5	@	PHI	2		2	3	0	19	18
17	05 / 14	PHI	4	@	MTL	3		2	4	0	22	22
Total Domicile / *Home*								4	5	0	33	33
Total Étranger / *Away*								6	2	0	34	21

1986 Coupe STANLEY Cup

							ST	V	D	N	BP	BC
Demi-Finale Division / Division Semi-finals							OT	W	L	T	GF	GA
1	04 / 09	BOS	1	@	MTL	3		1	0	0	3	1
2	04 / 10	BOS	2	@	MTL	3		2	0	0	6	3
3	04 / 12	MTL	4	@	BOS	3		3	0	0	10	6
Finale Division / Division Final												
4	04 / 17	HFD	4	@	MTL	1		0	1	0	1	4
5	04 / 19	HFD	1	@	MTL	3		1	1	0	4	5
6	04 / 21	MTL	4	@	HFD	1		2	1	0	8	6
7	04 / 23	MTL	1	@	HFD	2	*	2	2	0	9	8
8	04 / 25	HFD	3	@	MTL	5		3	2	0	14	11
9	04 / 27	MTL	0	@	HFD	1		3	3	0	14	12
10	04 / 29	HFD	1	@	MTL	2	*	4	3	0	16	13
Finale Association / Conference Finals												
11	05 / 01	NYR	1	@	MTL	2		1	0	0	2	1
12	05 / 03	NYR	2	@	MTL	6		2	0	0	8	3
13	05 / 05	MTL	4	@	NYR	3	*	3	0	0	12	6
14	05 / 07	MTL	0	@	NYR	2		3	1	0	12	8
15	05 / 09	NYR	1	@	MTL	3		4	1	0	15	9
Finale / Final												
16	05 / 16	MTL	2	@	CGY	5		0	1	0	2	5
17	05 / 18	MTL	3	@	CGY	2	*	1	1	0	5	7
18	05 / 20	CGY	3	@	MTL	5		2	1	0	10	10
19	05 / 22	CGY	0	@	MTL	1		3	1	0	11	10
20	05 / 24	MTL	4	@	CGY	3		4	1	0	15	13
Total Domicile / *Home*								10	1	0	34	19
Total Étranger / *Away*								5	4	0	22	22

MATCHS EN SÉRIES/ALL-TIME PLAYOFF GAMES
1917-2014

1985

							ST	V	D	N	BP	BC
Demi-Finale Division / Division Semi-finals							OT	W	L	T	GF	GA
1	04 / 10	BOS	5	@	MTL	3		0	1	0	3	5
2	04 / 11	BOS	3	@	MTL	5		1	1	0	8	8
3	04 / 13	MTL	4	@	BOS	2		2	1	0	12	10
4	04 / 14	MTL	6	@	BOS	7		2	2	0	18	17
5	04 / 16	BOS	0	@	MTL	1		3	2	0	19	17
Finale Division / Division Final												
6	04 / 18	QUE	2	@	MTL	1	*	0	1	0	1	2
7	04 / 21	QUE	4	@	MTL	6		1	1	0	7	6
8	04 / 23	MTL	6	@	QUE	7	*	1	2	0	13	13
9	04 / 25	MTL	3	@	QUE	1		2	2	0	16	14
10	04 / 27	QUE	5	@	MTL	1		2	3	0	17	19
11	04 / 30	MTL	5	@	QUE	2		3	3	0	22	21
12	05 / 02	QUE	3	@	MTL	2	*	3	4	0	24	24
Total Domicile / *Home*								3	4	0	19	22
Total Étranger / *Away*								3	2	0	24	19

1984

							ST	V	D	N	BP	BC
Demi-Finale Division / Division Semi-finals							OT	W	L	T	GF	GA
1	04 / 04	MTL	2	@	BOS	1		1	0	0	2	1
2	04 / 05	MTL	3	@	BOS	1		2	0	0	5	2
3	04 / 07	BOS	0	@	MTL	5		3	0	0	10	2
Finale Division / Division Final												
4	04 / 12	MTL	2	@	QUE	4		0	1	0	2	4
5	04 / 13	MTL	4	@	QUE	1		1	1	0	6	5
6	04 / 15	QUE	1	@	MTL	2		2	1	0	8	6
7	04 / 16	QUE	4	@	MTL	3	*	2	2	0	11	10
8	04 / 18	MTL	4	@	QUE	0		3	2	0	15	10
9	04 / 20	QUE	3	@	MTL	5		4	2	0	20	13
Finale Association / Conference Final												
10	04 / 24	NYI	0	@	MTL	3		1	0	0	3	0
11	04 / 26	NYI	2	@	MTL	4		2	0	0	7	2
12	04 / 28	MTL	2	@	NYI	5		2	1	0	9	7
13	05 / 01	MTL	1	@	NYI	3		2	2	0	10	10
14	05 / 03	NYI	3	@	MTL	1		2	3	0	11	13
15	05 / 05	MTL	1	@	NYI	4		2	4	0	12	17
Total Domicile / *Home*								5	1	0	20	9
Total Étranger / *Away*								4	5	0	22	23

1983

							ST	V	D	N	BP	BC
Demi-Finale Division / Division Semi-finals							OT	W	L	T	GF	GA
1	04 / 06	BUF	1	@	MTL	0		0	1	0	0	1
2	04 / 07	BUF	3	@	MTL	0		0	2	0	0	4
3	04 / 09	MTL	2	@	BUF	4		0	3	0	2	8
Total Domicile / *Home*								0	2	0	0	4
Total Étranger / *Away*								0	1	0	2	4

MATCHS EN SÉRIES/ALL-TIME PLAYOFF GAMES
1917-2014

1982

							ST	V	D	N	BP	BC
Demi-Finale Division / Division Semi-finals							OT	W	L	T	GF	GA
1	04 / 07	QUE	1	@	MTL	5		1	0	0	5	1
2	04 / 08	QUE	3	@	MTL	2		1	1	0	7	4
3	04 / 10	MTL	1	@	QUE	2		1	2	0	8	6
4	04 / 11	MTL	6	@	QUE	2		2	2	0	14	8
5	04 / 13	QUE	3	@	MTL	2	*	2	3	0	16	11
Total Domicile / *Home*								1	2	0	9	7
Total Étranger / *Away*								1	1	0	7	4

1981

							ST	V	D	N	BP	BC
Ronde préliminaire / Preleminary round							OT	W	L	T	GF	GA
1	04 / 08	EDM	6	@	MTL	3		0	1	0	3	6
2	04 / 09	EDM	3	@	MTL	1		0	2	0	4	9
3	04 / 11	MTL	2	@	EDM	6		0	3	0	6	15
Total Domicile / *Home*								0	2	0	4	9
Total Étranger / *Away*								0	1	0	2	6

1980

							ST	V	D	N	BP	BC
Ronde préliminaire / Preleminary round							OT	W	L	T	GF	GA
1	04 / 08	HFD	1	@	MTL	6		1	0	0	6	1
2	04 / 09	HFD	4	@	MTL	8		2	0	0	14	5
3	04 / 11	MTL	4	@	HFD	3	*	3	0	0	18	8
Quart de finale / Quarter-finals												
4	04 / 16	MIN	3	@	MTL	0		0	1	0	0	3
5	04 / 17	MIN	4	@	MTL	1		0	2	0	1	7
6	04 / 19	MTL	5	@	MIN	0		1	2	0	6	7
7	04 / 20	MTL	5	@	MIN	1		2	2	0	11	8
8	04 / 22	MIN	2	@	MTL	6		3	2	0	17	10
9	04 / 24	MTL	2	@	MIN	5		3	3	0	19	15
10	04 / 27	MIN	3	@	MTL	2		3	4	0	21	18
Total Domicile / *Home*								3	3	0	23	17
Total Étranger / *Away*								3	1	0	16	9

1979 Coupe STANLEY Cup

							ST	V	D	N	BP	BC
Quart de finale / Quarter-finals							OT	W	L	T	GF	GA
1	04 / 16	TOR	2	@	MTL	5		1	0	0	5	2
2	04 / 18	TOR	1	@	MTL	5		2	0	0	10	3
3	04 / 21	MTL	4	@	TOR	3		3	0	0	14	6
4	04 / 22	MTL	5	@	TOR	4		4	0	0	19	10
Demi-Finale / Semi-finals												
5	04 / 26	BOS	2	@	MTL	4		1	0	0	4	2
6	04 / 28	BOS	2	@	MTL	5		2	0	0	9	4
7	05 / 01	MTL	1	@	BOS	2		2	1	0	10	6
8	05 / 03	MTL	3	@	BOS	4		2	2	0	13	10
9	05 / 05	BOS	1	@	MTL	5		3	2	0	18	11
10	05 / 08	MTL	2	@	BOS	5		3	3	0	20	16
11	05 / 10	BOS	4	@	MTL	5	*	4	3	0	25	20
Finale / Final												
12	05 / 13	NYR	4	@	MTL	1		0	1	0	1	4
13	05 / 15	NYR	2	@	MTL	6		1	1	0	7	6
14	05 / 17	MTL	4	@	NYR	1		2	1	0	11	7
15	05 / 19	MTL	4	@	NYR	3		3	1	0	15	10
16	05 / 21	NYR	1	@	MTL	4		4	1	0	19	11
Total Domicile / *Home*								8	1	0	40	19
Total Étranger / *Away*								4	3	0	23	22

1978 Coupe STANLEY Cup

							ST	V	D	N	BP	BC
Quart de finale / Quarter-finals							OT	W	L	T	GF	GA
1	04 / 17	DET	2	@	MTL	6		1	0	0	6	2
2	04 / 19	DET	4	@	MTL	2		1	1	0	8	6
3	04 / 21	MTL	4	@	DET	2		2	1	0	12	8
4	04 / 23	MTL	8	@	DET	0		3	1	0	20	8
5	04 / 25	DET	2	@	MTL	4		4	1	0	24	10
Demi-Finale / Semi-finals												
6	05 / 02	TOR	3	@	MTL	5		1	0	0	5	3
7	05 / 04	TOR	2	@	MTL	3		2	0	0	8	5
8	05 / 06	MTL	6	@	TOR	1		3	0	0	14	6
9	05 / 09	MTL	2	@	TOR	0		4	0	0	16	6
Finale / Final												
10	05 / 13	BOS	1	@	MTL	4		1	0	0	4	1
11	05 / 16	BOS	2	@	MTL	3	*	2	0	0	7	3
12	05 / 18	MTL	0	@	BOS	4		2	1	0	7	7
13	05 / 21	MTL	3	@	BOS	4	*	2	2	0	10	11
14	05 / 23	BOS	1	@	MTL	4		3	2	0	14	12
15	05 / 25	MTL	4	@	BOS	1		4	2	0	18	13
Total Domicile / *Home*								7	1	0	31	17
Total Étranger / *Away*								5	2	0	27	12

1977 Coupe STANLEY Cup

							ST	V	D	N	BP	BC
Quart de finale / Quarter-finals							OT	W	L	T	GF	GA
1	04 / 11	STL	2	@	MTL	7		1	0	0	7	2
2	04 / 13	STL	0	@	MTL	3		2	0	0	10	2
3	04 / 16	MTL	5	@	STL	1		3	0	0	15	3
4	04 / 17	MTL	4	@	STL	1		4	0	0	19	4
Demi-Finale / Semi-finals												
5	04 / 23	NYI	3	@	MTL	4		1	0	0	4	3
6	04 / 26	NYI	0	@	MTL	3		2	0	0	7	3
7	04 / 28	MTL	3	@	NYI	5		2	1	0	10	8
8	04 / 30	MTL	4	@	NYI	0		3	1	0	14	8
9	05 / 03	NYI	4	@	MTL	3	*	3	2	0	17	12
10	05 / 05	MTL	2	@	NYI	1		4	2	0	19	13
Finale / Final												
11	05 / 07	BOS	3	@	MTL	7		1	0	0	7	3
12	05 / 10	BOS	0	@	MTL	3		2	0	0	10	3
13	05 / 12	MTL	4	@	BOS	2		3	0	0	14	5
14	05 / 14	MTL	2	@	BOS	1	*	4	0	0	16	6
Total Domicile / *Home*								6	1	0	30	12
Total Étranger / *Away*								6	1	0	24	11

1976 Coupe STANLEY Cup

							ST	V	D	N	BP	BC
Quart de finale / Quarter-finals							OT	W	L	T	GF	GA
1	04 / 11	CHI	0	@	MTL	4		1	0	0	4	0
2	04 / 13	CHI	1	@	MTL	3		2	0	0	7	1
3	04 / 15	MTL	2	@	CHI	1		3	0	0	9	2
4	04 / 18	MTL	4	@	CHI	1		4	0	0	13	3
Demi-Finale / Semi-finals												
5	04 / 27	NYI	2	@	MTL	3		1	0	0	3	2
6	04 / 29	NYI	3	@	MTL	4		2	0	0	7	5
7	05 / 01	MTL	3	@	NYI	2		3	0	0	10	7
8	05 / 04	MTL	2	@	NYI	5		3	1	0	12	12
9	05 / 06	NYI	2	@	MTL	5		4	1	0	17	14
Finale / Final												
10	05 / 09	PHI	3	@	MTL	4		1	0	0	4	3
11	05 / 11	PHI	1	@	MTL	2		2	0	0	6	4
12	05 / 13	MTL	3	@	PHI	2		3	0	0	9	6
13	05 / 16	MTL	5	@	PHI	3		4	0	0	14	9
Total Domicile / *Home*								7	0	0	25	12
Total Étranger / *Away*								5	1	0	19	14

MATCHS EN SÉRIES/ALL-TIME PLAYOFF GAMES
1917-2014

1975

							ST OT	V W	D L	N T	BP GF	BC GA
Quart de finale / Quarter-finals												
1	04 / 13	VAN	2	@	MTL	6		1	0	0	6	2
2	04 / 15	VAN	2	@	MTL	1		1	1	0	7	4
3	04 / 17	MTL	4	@	VAN	1		2	1	0	11	5
4	04 / 19	MTL	4	@	VAN	0		3	1	0	15	5
5	04 / 22	VAN	4	@	MTL	5	*	4	1	0	20	9
Demi-Finale / Semi-finals												
6	04 / 27	MTL	5	@	BUF	6		0	1	0	5	6
7	04 / 29	MTL	2	@	BUF	4		0	2	0	7	10
8	05 / 01	BUF	0	@	MTL	7		1	2	0	14	10
9	05 / 03	BUF	2	@	MTL	8		2	2	0	22	12
10	05 / 06	MTL	4	@	BUF	5		2	3	0	26	17
11	05 / 08	BUF	4	@	MTL	3		2	4	0	29	21
Total Domicile / *Home*								4	2	0	30	14
Total Étranger / *Away*								2	3	0	19	16

1974

							ST OT	V W	D L	N T	BP GF	BC GA
Quart de finale / Quarter-finals												
1	04 / 10	NYR	4	@	MTL	1		0	1	0	1	4
2	04 / 11	NYR	1	@	MTL	4		1	1	0	5	5
3	04 / 13	MTL	4	@	NYR	2		2	1	0	9	7
4	04 / 14	MTL	4	@	NYR	6		2	2	0	13	13
5	04 / 16	NYR	3	@	MTL	2	*	2	3	0	15	16
6	04 / 18	MTL	2	@	NYR	5		2	4	0	17	21
Total Domicile / *Home*								1	2	0	7	8
Total Étranger / *Away*								1	2	0	10	13

1973 Coupe Stanley Cup

							ST OT	V W	D L	N T	BP GF	BC GA
Quart de finale / Quarter-finals												
1	04 / 04	BUF	1	@	MTL	2		1	0	0	2	1
2	04 / 05	BUF	3	@	MTL	7		2	0	0	9	4
3	04 / 07	MTL	5	@	BUF	2		3	0	0	14	6
4	04 / 08	MTL	1	@	BUF	5		3	1	0	15	11
5	04 / 10	BUF	3	@	MTL	2	*	3	2	0	17	14
6	04 / 12	MTL	4	@	BUF	2		4	2	0	21	16
Demi-Finale / Semi-finals												
7	04 / 14	PHI	5	@	MTL	4	*	0	1	0	4	5
8	04 / 17	PHI	3	@	MTL	4	*	1	1	0	8	8
9	04 / 19	MTL	2	@	PHI	1		2	1	0	10	9
10	04 / 22	MTL	4	@	PHI	1		3	1	0	14	10
11	04 / 24	PHI	3	@	MTL	5		4	1	0	19	13
Finale / Final												
12	04 / 29	CHI	3	@	MTL	8		1	0	0	8	3
13	05 / 01	CHI	1	@	MTL	4		2	0	0	12	4
14	05 / 03	MTL	4	@	CHI	7		2	1	0	16	11
15	05 / 06	MTL	4	@	CHI	0		3	1	0	20	11
16	05 / 08	CHI	8	@	MTL	7		3	2	0	27	19
17	05 / 10	MTL	6	@	CHI	4		4	2	0	33	23
Total Domicile / *Home*								6	2	0	41	27
Total Étranger / *Away*								6	3	0	32	25

1972

							ST OT	V W	D L	N T	BP GF	BC GA
Quart de finale / Quarter-finals												
1	04 / 05	MTL	2	@	NYR	3		0	1	0	2	3
2	04 / 06	MTL	2	@	NYR	5		0	2	0	4	8
3	04 / 08	NYR	1	@	MTL	2		1	2	0	6	9
4	04 / 09	NYR	6	@	MTL	4		1	3	0	10	15
5	04 / 11	MTL	2	@	NYR	1		2	3	0	12	16
6	04 / 13	NYR	3	@	MTL	2		2	4	0	14	19
Total Domicile / *Home*								1	2	0	8	10
Total Étranger / *Away*								1	2	0	6	9

1971 Coupe STANLEY Cup

							ST OT	V W	D L	N T	BP GF	BC GA
Quart de finale / Quarter-finals												
1	04 / 07	MTL	1	@	BOS	3		0	1	0	1	3
2	04 / 08	MTL	7	@	BOS	5		1	1	0	8	8
3	04 / 10	BOS	1	@	MTL	3		2	1	0	11	9
4	04 / 11	BOS	5	@	MTL	2		2	2	0	13	14
5	04 / 13	MTL	3	@	BOS	7		2	3	0	16	21
6	04 / 15	BOS	3	@	MTL	8		3	3	0	24	24
7	04 / 18	MTL	4	@	BOS	2		4	3	0	28	26
Demi-Finale / Semi-finals												
8	04 / 20	MIN	2	@	MTL	7		1	0	0	7	2
9	04 / 22	MIN	6	@	MTL	3		1	1	0	10	8
10	04 / 24	MTL	6	@	MIN	3		2	1	0	16	11
11	04 / 25	MTL	2	@	MIN	5		2	2	0	18	16
12	04 / 27	MIN	1	@	MTL	6		3	2	0	24	17
13	04 / 29	MTL	3	@	MIN	2		4	2	0	27	19
Finale / Final												
14	05 / 04	MTL	1	@	CHI	2	*	0	1	0	1	2
15	05 / 06	MTL	3	@	CHI	5		0	2	0	4	7
16	05 / 09	CHI	2	@	MTL	4		1	2	0	8	9
17	05 / 11	CHI	2	@	MTL	5		2	2	0	13	11
18	05 / 13	MTL	0	@	CHI	2		2	3	0	13	13
19	05 / 16	CHI	3	@	MTL	4		3	3	0	17	16
20	05 / 18	MTL	3	@	CHI	2		4	3	0	20	18
Total Domicile / *Home*								7	2	0	42	25
Total Étranger / *Away*								5	6	0	33	38

1969 Coupe STANLEY Cup

							ST	V	D	N	BP	BC
Quart de finale / Quarter-finals							OT	W	L	T	GF	GA
1	04 / 02	NYR	1	@	MTL	3		1	0	0	3	1
2	04 / 03	NYR	2	@	MTL	5		2	0	0	8	3
3	04 / 05	MTL	4	@	NYR	1		3	0	0	12	4
4	04 / 06	MTL	4	@	NYR	3		4	0	0	16	7
Demi-Finale / Semi-finals												
5	04 / 10	BOS	2	@	MTL	3	*	1	0	0	3	2
6	04 / 13	BOS	3	@	MTL	4	*	2	0	0	7	5
7	04 / 17	MTL	0	@	BOS	5		2	1	0	7	10
8	04 / 20	MTL	2	@	BOS	3		2	2	0	9	13
9	04 / 22	BOS	2	@	MTL	4		3	2	0	13	15
10	04 / 24	MTL	2	@	BOS	1	*	4	2	0	15	16
Finale / Final												
11	04 / 27	STL	1	@	MTL	3		1	0	0	3	1
12	04 / 29	STL	1	@	MTL	3		2	0	0	6	2
13	05 / 01	MTL	4	@	STL	0		3	0	0	10	2
14	05 / 04	MTL	2	@	STL	1		4	0	0	12	3
Total Domicile / *Home*								7	0	0	25	12
Total Étranger / *Away*								5	2	0	18	14

1968 Coupe STANLEY Cup

							ST	V	D	N	BP	BC
Quart de finale / Quarter-finals							OT	W	L	T	GF	GA
1	04 / 04	BOS	1	@	MTL	2		1	0	0	2	1
2	04 / 06	BOS	3	@	MTL	5		2	0	0	7	4
3	04 / 09	MTL	5	@	BOS	2		3	0	0	12	6
4	04 / 11	MTL	3	@	BOS	2		4	0	0	15	8
Demi-Finale / Semi-finals												
5	04 / 18	CHI	2	@	MTL	9		1	0	0	9	2
6	04 / 20	CHI	1	@	MTL	4		2	0	0	13	3
7	04 / 23	MTL	4	@	CHI	2		3	0	0	17	5
8	04 / 25	MTL	1	@	CHI	2		3	1	0	18	7
9	04 / 28	CHI	3	@	MTL	4	*	4	1	0	22	10
Finale / Final												
10	05 / 05	MTL	3	@	STL	2	*	1	0	0	3	2
11	05 / 07	MTL	1	@	STL	0		2	0	0	4	2
12	05 / 09	STL	3	@	MTL	4	*	3	0	0	8	5
13	05 / 01	STL	2	@	MTL	3		4	0	0	11	7
Total Domicile / *Home*								7	0	0	31	15
Total Étranger / *Away*								5	1	0	17	10

1967

							ST	V	D	N	BP	BC
Demi-Finale / Semi-finals							OT	W	L	T	GF	GA
1	04 / 06	NYR	4	@	MTL	6		1	0	0	6	4
2	04 / 08	NYR	1	@	MTL	3		2	0	0	9	5
3	04 / 11	MTL	3	@	NYR	2		3	0	0	12	7
4	04 / 13	MTL	2	@	NYR	1	*	4	0	0	14	8
Finale / Final												
5	04 / 20	TOR	2	@	MTL	6		1	0	0	6	2
6	04 / 22	TOR	3	@	MTL	0		1	1	0	6	5
7	04 / 25	MTL	2	@	TOR	3	*	1	2	0	8	8
8	04 / 27	MTL	6	@	TOR	2		2	2	0	14	10
9	04 / 29	TOR	4	@	MTL	1		2	3	0	15	14
10	05 / 02	MTL	1	@	TOR	3		2	4	0	16	17
Total Domicile / *Home*								3	2	0	16	14
Total Étranger / *Away*								3	2	0	14	11

1966 Coupe STANLEY Cup

							ST	V	D	N	BP	BC
Demi-Finale / Semi-finals							OT	W	L	T	GF	GA
1	04 / 07	TOR	3	@	MTL	4		1	0	0	4	3
2	04 / 09	TOR	0	@	MTL	2		2	0	0	6	3
3	04 / 12	MTL	5	@	TOR	2		3	0	0	11	5
4	04 / 14	MTL	4	@	TOR	1		4	0	0	15	6
Finale / Final												
5	04 / 24	DET	3	@	MTL	2		0	1	0	2	3
6	04 / 26	DET	5	@	MTL	2		0	2	0	4	8
7	04 / 28	MTL	4	@	DET	2		1	2	0	8	10
8	05 / 01	MTL	2	@	DET	1		2	2	0	10	11
9	05 / 03	DET	1	@	MTL	5		3	2	0	15	12
10	05 / 05	MTL	3	@	DET	2	*	4	2	0	18	14
Total Domicile / *Home*								3	2	0	15	12
Total Étranger / *Away*								5	0	0	18	8

1965 Coupe STANLEY Cup

							ST	V	D	N	BP	BC
Demi-Finale / Semi-finals							OT	W	L	T	GF	GA
1	04 / 01	TOR	2	@	MTL	3		1	0	0	3	2
2	04 / 03	TOR	1	@	MTL	3		2	0	0	6	3
3	04 / 06	MTL	2	@	TOR	3	*	2	1	0	8	6
4	04 / 08	MTL	2	@	TOR	4		2	2	0	10	10
5	04 / 10	TOR	1	@	MTL	3		3	2	0	13	11
6	04 / 13	MTL	4	@	TOR	3	*	4	2	0	17	14
Finale / Final												
7	04 / 17	CHI	2	@	MTL	3		1	0	0	3	2
8	04 / 20	CHI	0	@	MTL	2		2	0	0	5	2
9	04 / 22	MTL	1	@	CHI	3		2	1	0	6	5
10	04 / 25	MTL	1	@	CHI	5		2	2	0	7	10
11	04 / 27	CHI	0	@	MTL	6		3	2	0	13	10
12	04 / 29	MTL	1	@	CHI	2		3	3	0	14	12
13	05 / 01	CHI	0	@	MTL	4		4	3	0	18	12
Total Domicile / *Home*								7	0	0	24	6
Total Étranger / *Away*								1	5	0	11	20

MATCHS EN SÉRIES/ALL-TIME PLAYOFF GAMES
1917-2014

1964

Demi-finale / Semi-finals							ST OT	V W	D L	N T	BP GF	BC GA
1	03 / 26	TOR	0	@	MTL	2		1	0	0	2	0
2	03 / 28	TOR	2	@	MTL	1		1	1	0	3	2
3	03 / 31	MTL	3	@	TOR	2		2	1	0	6	4
4	04 / 02	MTL	3	@	TOR	5		2	2	0	9	9
5	04 / 04	TOR	2	@	MTL	4		3	2	0	13	11
6	04 / 07	MTL	0	@	TOR	3		3	3	0	13	14
7	04 / 09	TOR	3	@	MTL	1		3	4	0	14	17
Total Domicile / *Home*								2	2	0	8	7
Total Étranger / *Away*								1	2	0	6	10

1963

Demi-finale / Semi-finals							ST OT	V W	D L	N T	BP GF	BC GA
1	03 / 26	MTL	1	@	TOR	3		0	1	0	1	3
2	03 / 28	MTL	2	@	TOR	3		0	2	0	3	6
3	03 / 30	TOR	2	@	MTL	0		0	3	0	3	8
4	04 / 02	TOR	1	@	MTL	3		1	3	0	6	9
5	04 / 04	MTL	0	@	TOR	5		1	4	0	6	14
Total Domicile / *Home*								1	1	0	3	3
Total Étranger / *Away*								0	3	0	3	11

1962

Demi-finale / Semi-finals							ST OT	V W	D L	N T	BP GF	BC GA
1	03 / 27	CHI	1	@	MTL	2		1	0	0	2	1
2	03 / 29	CHI	3	@	MTL	4		2	0	0	6	4
3	04 / 01	MTL	1	@	CHI	4		2	1	0	7	8
4	04 / 03	MTL	3	@	CHI	5		2	2	0	10	13
5	04 / 05	CHI	4	@	MTL	3		2	3	0	13	17
6	04 / 08	MTL	0	@	CHI	2		2	4	0	13	19
Total Domicile / *Home*								2	1	0	9	8
Total Étranger / *Away*								0	3	0	4	11

1961

Demi-finale / Semi-finals							ST OT	V W	D L	N T	BP GF	BC GA
1	03 / 21	CHI	2	@	MTL	6		1	0	0	6	2
2	03 / 23	CHI	4	@	MTL	3		1	1	0	9	6
3	03 / 26	MTL	1	@	CHI	2	*	1	2	0	10	8
4	03 / 28	MTL	5	@	CHI	2		2	2	0	15	10
5	04 / 01	CHI	3	@	MTL	0		2	3	0	15	13
6	04 / 04	MTL	0	@	CHI	3		2	4	0	15	16
Total Domicile / *Home*								1	2	0	9	9
Total Étranger / *Away*								1	2	0	6	7

MATCHS EN SÉRIES/ALL-TIME PLAYOFF GAMES
1917-2014

1960 Coupe STANLEY Cup

							ST	V	D	N	BP	BC
Demi-finale / Semi-finals							OT	W	L	T	GF	GA
1	03 / 24	CHI	3	@	MTL	4		1	0	0	4	3
2	03 / 26	CHI	3	@	MTL	4	*	2	0	0	8	6
3	03 / 29	MTL	4	@	CHI	0		3	0	0	12	6
4	03 / 31	MTL	2	@	CHI	0		4	0	0	14	6
Finale / Final												
5	04 / 07	TOR	2	@	MTL	4		1	0	0	4	2
6	04 / 09	TOR	1	@	MTL	2		2	0	0	6	3
7	04 / 12	MTL	5	@	TOR	2		3	0	0	11	5
8	04 / 14	MTL	4	@	TOR	0		4	0	0	15	5
Total Domicile / *Home*								4	0	0	14	9
Total Étranger / *Away*								4	0	0	15	2

1959 Coupe STANLEY Cup

							ST	V	D	N	BP	BC
Demi-finale / Semi-finals							OT	W	L	T	GF	GA
1	03 / 24	CHI	2	@	MTL	4		1	0	0	4	2
2	03 / 26	CHI	1	@	MTL	5		2	0	0	9	3
3	03 / 28	MTL	2	@	CHI	4		2	1	0	11	7
4	03 / 31	MTL	1	@	CHI	3		2	2	0	12	10
5	04 / 02	CHI	2	@	MTL	4		3	2	0	16	12
6	04 / 04	MTL	5	@	CHI	4		4	2	0	21	16
Finale / Final												
7	04 / 09	TOR	3	@	MTL	5		1	0	0	5	3
8	04 / 11	TOR	1	@	MTL	3		2	0	0	8	4
9	04 / 14	MTL	2	@	TOR	3	*	2	1	0	10	7
10	04 / 16	MTL	3	@	TOR	2		3	1	0	13	9
11	04 / 18	TOR	3	@	MTL	5		4	1	0	18	12
Total Domicile / *Home*								6	0	0	26	12
Total Étranger / *Away*								2	3	0	13	16

1958 Coupe STANLEY Cup

							ST	V	D	N	BP	BC
Demi-finale / Semi-finals							OT	W	L	T	GF	GA
1	03 / 25	DET	1	@	MTL	8		1	0	0	8	1
2	03 / 27	DET	1	@	MTL	5		2	0	0	13	2
3	03 / 30	MTL	2	@	DET	1	*	3	0	0	15	3
4	04 / 01	MTL	4	@	DET	3		4	0	0	19	6
Finale / Final												
5	04 / 08	BOS	1	@	MTL	2		1	0	0	2	1
6	04 / 10	BOS	5	@	MTL	2		1	1	0	4	6
7	04 / 13	MTL	3	@	BOS	0		2	1	0	7	6
8	04 / 15	MTL	1	@	BOS	3		2	2	0	8	9
9	04 / 17	BOS	2	@	MTL	3	*	3	2	0	11	11
10	04 / 20	MTL	5	@	BOS	3		4	2	0	16	14
Total Domicile / *Home*								4	1	0	20	10
Total Étranger / *Away*								4	1	0	15	10

1957 Coupe STANLEY Cup

							ST	V	D	N	BP	BC
Demi-finale / Semi-finals							OT	W	L	T	GF	GA
1	03 / 26	MTL	4	@	NYR	1		1	0	0	4	1
2	03 / 28	MTL	3	@	NYR	4	*	1	1	0	7	5
3	03 / 30	NYR	3	@	MTL	8		2	1	0	15	8
4	04 / 02	NYR	1	@	MTL	3		3	1	0	18	9
5	04 / 04	NYR	3	@	MTL	4	*	4	1	0	22	12
Finale / Final												
6	04 / 06	BOS	1	@	MTL	5		1	0	0	5	1
7	04 / 09	BOS	0	@	MTL	1		2	0	0	6	1
8	04 / 11	MTL	4	@	BOS	2		3	0	0	10	3
9	04 / 14	MTL	0	@	BOS	2		3	1	0	10	5
10	04 / 16	BOS	1	@	MTL	5		4	1	0	15	6
Total Domicile / *Home*								6	0	0	26	19
Total Étranger / *Away*								2	2	0	11	9

1956 Coupe STANLEY Cup

							ST	V	D	N	BP	BC
Demi-finale / Semi-finals							OT	W	L	T	GF	GA
1	03 / 20	NYR	1	@	MTL	7		1	0	0	7	1
2	03 / 22	NYR	4	@	MTL	2		1	1	0	9	5
3	03 / 24	MTL	3	@	NYR	1		2	1	0	12	6
4	03 / 25	MTL	5	@	NYR	3		3	1	0	17	9
5	03 / 27	NYR	0	@	MTL	7		4	1	0	24	9
Finale / Final												
6	03 / 31	DET	4	@	MTL	6		1	0	0	6	4
7	04 / 03	DET	1	@	MTL	5		2	0	0	11	5
8	04 / 05	MTL	1	@	DET	3		2	1	0	12	8
9	04 / 08	MTL	3	@	DET	0		3	1	0	15	8
10	04 / 10	DET	1	@	MTL	3		4	1	0	18	9
Total Domicile / *Home*								5	1	0	30	11
Total Étranger / *Away*								3	1	0	12	7

1955

							ST	V	D	N	BP	BC
Demi-finale / Semi-finals							OT	W	L	T	GF	GA
1	03 / 22	BOS	0	@	MTL	2		1	0	0	2	0
2	03 / 24	BOS	1	@	MTL	3		2	0	0	5	1
3	03 / 27	MTL	2	@	BOS	4		2	1	0	7	5
4	03 / 29	MTL	4	@	BOS	3	*	3	1	0	11	8
5	03 / 31	BOS	1	@	MTL	5		4	1	0	16	9
Finale / Final												
6	04 / 03	MTL	2	@	DET	4		0	1	0	2	4
7	04 / 05	MTL	1	@	DET	7		0	2	0	3	11
8	04 / 07	DET	2	@	MTL	4		1	2	0	7	13
9	04 / 09	DET	3	@	MTL	5		2	2	0	12	16
10	04 / 10	MTL	1	@	DET	5		2	3	0	13	21
11	04 / 12	DET	3	@	MTL	6		3	3	0	19	24
12	04 / 14	MTL	1	@	DET	3		3	4	0	20	27
Total Domicile / *Home*								6	0	0	25	10
Total Étranger / *Away*								1	5	0	11	26

MATCHS EN SÉRIES/ALL-TIME PLAYOFF GAMES
1917-2014

1954

							ST	V	D	N	BP	BC
Demi-finale / Semi-finals							OT	W	L	T	GF	GA
1	03 / 23	BOS	0	@	MTL	2		1	0	0	2	0
2	03 / 25	BOS	1	@	MTL	8		2	0	0	10	1
3	03 / 28	MTL	4	@	BOS	3		3	0	0	14	4
4	03 / 30	MTL	2	@	BOS	0		4	0	0	16	4
Finale / Final												
5	04 / 04	MTL	1	@	DET	3		0	1	0	1	3
6	04 / 06	MTL	3	@	DET	1		1	1	0	4	4
7	04 / 08	DET	5	@	MTL	2		1	2	0	6	9
8	01 / 10	DET	2	@	MTL	0		1	3	0	6	11
9	04 / 11	MTL	1	@	DET	0	*	2	3	0	7	11
10	04 / 13	DET	1	@	MTL	4		3	3	0	11	12
11	04 / 16	MTL	1	@	DET	2		3	4	0	12	14
Total Domicile / *Home*								3	2	0	16	9
Total Étranger / *Away*								4	2	0	12	9

1953 Coupe STANLEY Cup

							ST	V	D	N	BP	BC
Demi-finale / Semi-finals							OT	W	L	T	GF	GA
1	03 / 24	CHI	1	@	MTL	3		1	0	0	3	1
2	03 / 26	CHI	3	@	MTL	4		2	0	0	7	4
3	03 / 29	MTL	1	@	CHI	2	*	2	1	0	8	6
4	03 / 31	MTL	1	@	CHI	3		2	2	0	9	9
5	04 / 02	CHI	4	@	MTL	2		2	3	0	11	13
6	04 / 04	MTL	3	@	CHI	0		3	3	0	14	13
7	04 / 07	CHI	1	@	MTL	4		4	3	0	18	14
Finale / Final												
8	04 / 09	BOS	2	@	MTL	4		1	0	0	4	2
9	04 / 11	BOS	4	@	MTL	1		1	1	0	5	6
10	04 / 12	MTL	3	@	BOS	0		2	1	0	8	6
11	04 / 14	MTL	7	@	BOS	3		3	1	0	15	9
12	04 / 16	BOS	0	@	MTL	1	*	4	1	0	16	9
Total Domicile / *Home*								5	2	0	19	15
Total Étranger / *Away*								3	2	0	15	8

1952

							ST	V	D	N	BP	BC
Demi-finale / Semi-finals							W	L	T	GF	GA	
1	03 / 25	BOS	1	@	MTL	5		1	0	0	5	1
2	03 / 27	BOS	0	@	MTL	4		2	0	0	9	1
3	03 / 30	MTL	1	@	BOS	4		2	1	0	10	5
4	04 / 01	MTL	2	@	BOS	3		2	2	0	12	8
5	04 / 03	BOS	1	@	MTL	0		2	3	0	12	9
6	04 / 06	MTL	3	@	BOS	2	*	3	3	0	15	11
7	04 / 08	BOS	1	@	MTL	3		4	3	0	18	12
Finale / Final												
8	04 / 10	DET	3	@	MTL	1		0	1	0	1	3
9	04 / 12	DET	2	@	MTL	1		0	2	0	2	5
10	04 / 13	MTL	0	@	DET	3		0	3	0	2	8
11	04 / 15	MTL	0	@	DET	3		0	4	0	2	11
Total Domicile / *Home*								3	3	0	14	8
Total Étranger / *Away*								1	4	0	6	15

MATCHS EN SÉRIES/ALL-TIME PLAYOFF GAMES
1917-2014

1951

							ST	V	D	N	BP	BC
Demi-finale / Semi-finals							OT	W	L	T	GF	GA
1	03 / 27	MTL	3	@	DET	2	*	1	0	0	3	2
2	03 / 29	MTL	1	@	DET	0	*	2	0	0	4	2
3	03 / 31	DET	2	@	MTL	0		2	1	0	4	4
4	04 / 03	DET	4	@	MTL	1		2	2	0	5	8
5	04 / 05	MTL	5	@	DET	2		3	2	0	10	10
6	04 / 07	DET	2	@	MTL	3		4	2	0	13	12
Finale / Final												
7	04 / 11	MTL	2	@	TOR	3	*	0	1	0	2	3
8	04 / 14	MTL	3	@	TOR	2	*	1	1	0	5	5
9	04 / 17	TOR	2	@	MTL	1	*	1	2	0	6	7
10	04 / 19	TOR	3	@	MTL	2	*	1	3	0	8	10
11	04 / 21	MTL	2	@	TOR	3	*	1	4	0	10	13
Total Domicile / *Home*								1	4	0	7	13
Total Étranger / *Away*								4	2	0	16	12

1950

							ST	V	D	N	BP	BC
Demi-finale / Semi-finals							OT	W	L	T	GF	GA
1	03 / 29	MTL	1	@	NYR	3		0	1	0	1	3
2	04 / 01	NYR	3	@	MTL	2		0	2	0	3	6
3	04 / 02	MTL	1	@	NYR	4		0	3	0	4	10
4	04 / 04	NYR	2	@	MTL	3	*	1	3	0	7	12
5	04 / 06	NYR	3	@	MTL	0		1	4	0	7	15
Total Domicile / *Home*								1	2	0	5	8
Total Étranger / *Away*								0	2	0	2	7

1949

							ST	V	D	N	BP	BC
Demi-finale / Semi-finals							OT	W	L	T	GF	GA
1	03 / 22	MTL	1	@	DET	2	*	0	1	0	1	2
2	03 / 24	MTL	4	@	DET	3	*	1	1	0	5	5
3	03 / 26	DET	2	@	MTL	3		2	1	0	8	7
4	03 / 29	DET	3	@	MTL	1		2	2	0	9	10
5	03 / 31	MTL	1	@	DET	3		2	3	0	10	13
6	04 / 02	DET	1	@	MTL	3		3	3	0	13	14
7	04 / 05	MTL	1	@	DET	3		3	4	0	14	17
Total Domicile / *Home*								2	1	0	7	6
Total Étranger / *Away*								1	3	0	7	11

1947

								ST	V	D	N	BP	BC
Demi-finale / Semi-finals								OT	W	L	T	GF	GA
1	03 / 25	BOS	1	@	MTL	3			1	0	0	3	1
2	03 / 27	BOS	1	@	MTL	2		*	2	0	0	5	2
3	03 / 29	MTL	2	@	BOS	4			2	1	0	7	6
4	04 / 01	MTL	5	@	BOS	1			3	1	0	12	7
5	04 / 03	BOS	3	@	MTL	4		*	4	1	0	16	10
Finale / Final													
6	04 / 08	TOR	0	@	MTL	6			1	0	0	6	0
7	04 / 10	TOR	4	@	MTL	0			1	1	0	6	4
8	04 / 12	MTL	2	@	TOR	4			1	2	0	8	8
9	04 / 15	MTL	1	@	TOR	2		*	1	3	0	9	10
10	04 / 17	TOR	1	@	MTL	3			2	3	0	12	11
11	04 / 19	MTL	1	@	TOR	2			2	4	0	13	13
Total Domicile / *Home*									5	1	0	18	10
Total Étranger / *Away*									1	4	0	11	13

1946 Coupe STANLEY Cup

								ST	V	D	N	BP	BC
Demi-finale / Semi-finals								OT	W	L	T	GF	GA
1	03 / 19	CHI	2	@	MTL	6			1	0	0	6	2
2	03 / 21	CHI	1	@	MTL	5			2	0	0	11	3
3	03 / 24	MTL	8	@	CHI	2			3	0	0	19	5
4	04 / 26	MTL	7	@	CHI	2			4	0	0	26	7
Finale / Final													
5	03 / 30	BOS	3	@	MTL	4		*	1	0	0	4	3
6	04 / 02	BOS	2	@	MTL	3		*	2	0	0	7	5
7	04 / 04	MTL	4	@	BOS	2			3	0	0	11	7
8	04 / 07	MTL	2	@	BOS	3		*	3	1	0	13	10
9	04 / 09	BOS	3	@	MTL	6			4	1	0	19	13
Total Domicile / *Home*									5	0	0	24	11
Total Étranger / *Away*									3	1	0	21	9

1945

								ST	V	D	N	BP	BC
Demi-finale / Semi-finals								OT	W	L	T	GF	GA
1	03 / 20	TOR	1	@	MTL	0			0	1	0	0	1
2	03 / 22	TOR	3	@	MTL	2			0	2	0	2	4
3	03 / 24	MTL	4	@	TOR	1			1	2	0	6	5
4	03 / 27	MTL	3	@	TOR	4		*	1	3	0	9	9
5	03 / 29	TOR	3	@	MTL	10			2	3	0	19	12
6	03 / 31	MTL	2	@	TOR	3			2	4	0	21	15
Total Domicile / *Home*									1	2	0	12	7
Total Étranger / *Away*									1	2	0	9	8

1944 Coupe STANLEY Cup

								ST	V	D	N	BP	BC
Demi-finale / Semi-finals								OT	W	L	T	GF	GA
1	03 / 21	TOR	3	@	MTL	1			0	1	0	1	3
2	03 / 23	TOR	1	@	MTL	5			1	1	0	6	4
3	03 / 25	MTL	2	@	TOR	1			2	1	0	8	5
4	03 / 28	MTL	4	@	TOR	1			3	1	0	12	6
5	03 / 30	TOR	0	@	MTL	11			4	1	0	23	6
Finale / Final													
6	04 / 04	CHI	1	@	MTL	5			1	0	0	5	1
7	04 / 07	MTL	3	@	CHI	1			2	0	0	8	2
8	04 / 09	MTL	3	@	CHI	2			3	0	0	11	4
9	04 / 13	CHI	4	@	MTL	5		*	4	0	0	16	8
Total Domicile / *Home*									4	1	0	27	9
Total Étranger / *Away*									4	0	0	12	5

1943

								ST	V	D	N	BP	BC
Demi-finale / Semi-finals								OT	W	L	T	GF	GA
1	03 / 21	MTL	4	@	BOS	5		*	0	1	0	4	5
2	03 / 23	MTL	3	@	BOS	5			0	2	0	7	10
3	03 / 25	BOS	3	@	MTL	2		*	0	3	0	9	13
4	03 / 27	BOS	0	@	MTL	4			1	3	0	13	13
5	03 / 30	MTL	4	@	BOS	5		*	1	4	0	17	18
Total Domicile / *Home*									1	1	0	6	3
Total Étranger / *Away*									0	3	0	11	15

1942

								ST	V	D	N	BP	BC
Quart-finale / Semi-finals								OT	W	L	T	GF	GA
1	03 / 22	MTL	1	@	DET	2			0	1	0	1	2
2	03 / 24	DET	0	@	MTL	5			1	1	0	6	2
3	03 / 26	MTL	2	@	DET	6			1	2	0	8	8
Total Domicile / *Home*									1	0	0	5	0
Total Étranger / *Away*									0	2	0	3	8

1941

								ST	V	D	N	BP	BC
Quart-finale / Semi-finals								OT	W	L	T	GF	GA
1	03 / 20	MTL	1	@	CHI	2			0	1	0	1	2
2	03 / 22	CHI	3	@	MTL	4		*	1	1	0	5	5
3	03 / 25	MTL	2	@	CHI	3			1	2	0	7	8
Total Domicile / *Home*									1	0	0	4	3
Total Étranger / *Away*									0	2	0	3	5

MATCHS EN SÉRIES/ALL-TIME PLAYOFF GAMES
1917-2014

1939

							ST	V	D	N	BP	BC
Quart-finale / Semi-finals							OT	W	L	T	GF	GA
1	03 / 21	DET	0	@	MTL	2		1	0	0	2	0
2	03 / 23	MTL	3	@	DET	7		1	1	0	5	7
3	03 / 26	MTL	0	@	DET	1	*	1	2	0	5	8
Total Domicile / *Home*								1	0	0	2	0
Total Étranger / *Away*								0	2	0	3	8

1938

							ST	V	D	N	BP	BC
Demi-finale / Semi-finals							OT	W	L	T	GF	GA
1	03 / 22	CHI	4	@	MTL	6		1	0	0	6	4
2	03 / 24	MTL	0	@	CHI	4		1	1	0	6	8
3	03 / 26	CHI	3	@	MTL	2	*	1	2	0	8	11
Total Domicile / *Home*								1	0	0	8	7
Total Étranger / *Away*								0	2	0	0	4

1937

							ST	V	D	N	BP	BC
Demi-finale / Semi-finals							OT	W	L	T	GF	GA
1	03 / 23	MTL	0	@	DET	4		0	1	0	0	4
2	03 / 25	MTL	1	@	DET	5		0	2	0	1	9
3	03 / 27	DET	1	@	MTL	3		1	2	0	4	10
4	03 / 30	DET	1	@	MTL	3		2	2	0	7	11
5	04 / 01	DET	2	@	MTL	1	*	2	3	0	8	13
Total Domicile / *Home*								2	1	0	7	4
Total Étranger / *Away*								0	2	0	1	9

1935

							ST	V	D	N	BP	BC
Quart-finale / Semi-finals							OT	W	L	T	GF	GA
1	03 / 24	MTL	1	@	NYR	2		0	1	0	1	2
2	03 / 26	NYR	4	@	MTL	4		0	1	1	5	6
Total Domicile / *Home*								1	0	1	4	4
Total Étranger / *Away*								0	1	0	1	2

1934

							ST	V	D	N	BP	BC
Quart-finale / Semi-finals							OT	W	L	T	GF	GA
1	03 / 02	CHI	3	@	MTL	2		0	1	0	2	3
2	03 / 25	MTL	1	@	CHI	1	*	0	0	1	3	4
Total Domicile / *Home*								0	1	0	2	3
Total Étranger / *Away*								0	0	1	1	1

1933

							ST	V	D	N	BP	BC
Quart-finale / Semi-finals							OT	W	L	T	GF	GA
1	03 / 26	MTL	2	@	NYR	5		0	1	0	2	5
2	03 / 28	NYR	3	@	MTL	3		0	0	1	5	8
Total Domicile / *Home*								0	0	1	3	3
Total Étranger / *Away*								0	1	0	2	5

1932

							ST	V	D	N	BP	BC
Demi-finale / Semi-finals							OT	W	L	T	GF	GA
1	03 / 24	NYR	3	@	MTL	4		1	0	0	4	3
2	03 / 26	NYR	4	@	MTL	3	*	1	1	0	7	7
3	03 / 27	MTL	0	@	NYR	1		1	2	0	7	8
4	03 / 29	MTL	2	@	NYR	5		1	3	0	9	13
Total Domicile / *Home*								1	1	0	7	7
Total Étranger / *Away*								0	2	0	2	6

1931 Coupe STANLEY Cup

							ST	V	D	N	BP	BC
Demi-finale / Semi-finals							OT	W	L	T	GF	GA
1	03 / 24	MTL	4	@	BOS	5	*	0	1	0	4	5
2	03 / 26	MTL	1	@	BOS	0		1	1	0	5	5
3	03 / 28	BOS	3	@	MTL	4	*	2	1	0	9	8
4	03 / 30	BOS	3	@	MTL	1		2	2	0	10	11
5	04 / 01	BOS	2	@	MTL	3	*	3	2	0	13	13
Finale / Final												
6	04 / 03	MTL	2	@	CHI	1		1	0	0	2	1
7	04 / 05	MTL	1	@	CHI	2	*	1	1	0	3	3
8	04 / 09	CHI	3	@	MTL	2	*	1	2	0	5	6
9	04 / 11	CHI	2	@	MTL	4		2	2	0	9	8
10	04 / 14	CHI	0	@	MTL	2		3	2	0	11	8
Total Domicile / *Home*								4	2	0	16	13
Total Étranger / *Away*								2	2	0	8	8

1930 Coupe STANLEY Cup

							ST	V	D	N	BP	BC
Quart de finale / Quarter-finals							OT	W	L	T	GF	GA
1	03 / 23	MTL	1	@	CHI	0		1	0	0	1	0
2	03 / 26	CHI	2	@	MTL	2	*	1	0	1	3	2
Demi-finale / Semi-finals												
3	03 / 28	NYR	1	@	MTL	2	*	1	0	0	2	1
4	03 / 30	MTL	2	@	NYR	0		2	0	0	4	1
Finale / Final												
5	04 / 01	MTL	3	@	BOS	0		1	0	0	3	0
6	04 / 03	BOS	3	@	MTL	4		2	0	0	7	3
Total Domicile / *Home*								2	0	1	8	6
Total Étranger / *Away*								3	0	0	6	0

1929

							ST	V	D	N	BP	BC
Demi-finale / Semi-finals							OT	W	L	T	GF	GA
1	03 / 19	MTL	0	@	BOS	1		0	1	0	0	1
2	03 / 21	MTL	0	@	BOS	1		0	2	0	0	2
3	03 / 23	BOS	3	@	MTL	2		0	3	0	2	5
Total Domicile / *Home*								0	1	0	2	3
Total Étranger / *Away*								0	2	0	2	2

MATCHS EN SÉRIES/ALL-TIME PLAYOFF GAMES
1917-2014

1928

								ST	V	D	N	BP	BC
Demi-finale / Semi-finals								OT	W	L	T	GF	GA
1	03 / 31	MTL	2	@	MAR	2			0	0	1	2	2
2	04 / 03	MAR	1	@	MTL	0	*		0	1	1	2	3
Total Domicile / *Home*									0	1	0	0	1
Total Étranger / *Away*									0	0	1	2	2

1927

								ST	V	D	N	BP	BC
Quart de finale / Quarter-finals								OT	W	L	T	GF	GA
1	03 / 29	MTL	1	@	MTA	1			0	0	1	1	1
2	03 / 31	MTA	0	@	MTL	1	*		1	0	1	2	1
Demi-finale / Semi-finals													
3	04 / 02	OTT	4	@	MTL	0			0	1	0	0	4
4	04 / 04	MTL	1	@	OTT	1			0	1	1	1	5
Total Domicile / *Home*									1	1	0	1	4
Total Étranger / *Away*									0	0	2	2	2

1925

								ST	V	D	N	BP	BC
Demi-finale / Semi-finals								OT	W	L	T	GF	GA
1	03 / 11	TOR	2	@	MTL	3			1	0	0	3	2
2	03 / 13	MTL	2	@	TOR	0			2	0	0	5	2
Finale / Final													
3	03 / 21	MTL	2	@	VIC	5			0	1	0	2	5
4	03 / 23	MTL	1	@	VIC	3			0	2	1	3	8
5	03 / 27	MTL	4	@	VIC	2			1	2	0	7	10
6	03 / 30	MTL	1	@	VIC	6			1	3	1	8	16
Total Domicile / *Home*									1	0	0	3	2
Total Étranger / *Away*									2	3	0	10	16

1924 Coupe STANLEY Cup

								ST	V	D	N	BP	BC
Finale Division / Division finals								OT	W	L	T	GF	GA
1	03 / 08	OTT	0	@	MTL	1			1	0	0	1	0
2	03 / 11	MTL	4	@	OTT	2			2	0	0	5	2
Demi-finale / Semi-finals													
3	03 / 18	VAN	2	@	MTL	3			1	0	0	3	2
4	03 / 20	VAN	1	@	MTL	2			2	0	0	5	3
Finale / Final													
5	03 / 22	CGY	1	@	MTL	6			1	0	0	6	1
6	03 / 25 *	CGY	0	@	MTL	3			2	0	0	9	1
Total Domicile / *Home*									5	0	0	15	4
Total Étranger / *Away*									1	0	0	4	2

* Match joué à Ottawa pour bénéficier de la glace artificielle. / ** Game played in Ottawa to benefit from artificial ice.*

1923

							ST	V	D	N	BP	BC
Finale Division / Division final							OT	W	L	T	GF	GA
1	03 / 07	OTT	2	@	MTL	0		0	1	0	0	2
2	03 / 09	MTL	2	@	OTT	1		1	1	0	2	3
Total Domicile / *Home*								0	1	0	0	2
Total Étranger / *Away*								1	0	0	2	1

1919 Série annulée en raison de l'épidémie d'influenza / Series cancelled due to influenza epidemic

							ST	V	D	N	BP	BC
Demi-finale / Semi-finals							OT	W	L	T	GF	GA
1	02 / 22	OTT	4	@	MTL	8		1	0	0	8	4
2	02 / 27	MTL	5	@	OTT	3		2	0	0	13	7
3	03 / 01	OTT	3	@	MTL	6		3	0	0	19	10
4	03 / 03	MTL	3	@	OTT	6		3	1	0	22	16
5	03 / 06	OTT	2	@	MTL	4		4	1	0	26	18
Finale / Final												
6	03 / 19	MTL	0	@	SEAT	7		0	1	0	0	7
7	03 / 22	MTL	4	@	SEAT	2		1	1	0	4	9
8	03 / 24	MTL	2	@	SEAT	7		1	2	0	6	16
9	03 / 26	MTL	0	@	SEAT	0		1	2	1	6	16
10	03 / 30	MTL	4	@	SEAT	3		2	2	1	10	19
Total Domicile / *Home*								3	0	0	18	9
Total Étranger / *Away*								3	3	1	18	28

1918

							ST	V	D	N	BP	BC
F - NHL							OT	W	L	T	GF	GA
1	03 / 11	MTL	3	@	TOR	7		0	1	0	3	7
2	03 / 13	TOR	3	@	MTL	4		1	1	0	7	10
Total Domicile / *Home*								1	0	0	4	3
Total Étranger / *Away*								0	1	0	3	7

LES SÉRIES VS LNH/PLAYOFF RECORD VS NHL TEAMS
1917-2014

ANNÉE YEAR	SÉRIE SERIES	GAGNANT WINNER	V W	D L	N T	BP GF	BC GA
BOSTON (25-9)							
1929	DF/SF	BOSTON	0	3	-	2	5
1930	**F/F**	**MONTRÉAL**	**2**	**0**	**-**	**7**	**3**
1931	**DF/SF**	**MONTRÉAL**	**3**	**2**	**-**	**13**	**13**
1943	DF/SF	BOSTON	1	4	-	17	18
1946	**F/F**	**MONTRÉAL**	**4**	**1**	**-**	**19**	**13**
1947	**DF/SF**	**MONTRÉAL**	**4**	**1**	**-**	**16**	**10**
1952	**DF/SF**	**MONTRÉAL**	**4**	**3**	**-**	**18**	**12**
1953	**F/F**	**MONTRÉAL**	**4**	**1**	**-**	**16**	**9**
1954	**DF/SF**	**MONTRÉAL**	**4**	**0**	**-**	**16**	**4**
1955	**DF/SF**	**MONTRÉAL**	**4**	**1**	**-**	**16**	**9**
1957	**F/F**	**MONTRÉAL**	**4**	**1**	**-**	**15**	**6**
1958	**F/F**	**MONTRÉAL**	**4**	**2**	**-**	**16**	**14**
1968	**QF/QF**	**MONTRÉAL**	**4**	**0**	**-**	**15**	**8**
1969	**DF/SF**	**MONTRÉAL**	**4**	**2**	**-**	**15**	**16**
1971	**QF/QF**	**MONTRÉAL**	**4**	**3**	**-**	**28**	**26**
1977	**F/F**	**MONTRÉAL**	**4**	**0**	**-**	**16**	**6**
1978	**F/F**	**MONTRÉAL**	**4**	**2**	**-**	**18**	**13**
1979	**DF/SF**	**MONTRÉAL**	**4**	**3**	**-**	**25**	**20**
1984	**DFD/DSF**	**MONTRÉAL**	**3**	**0**	**-**	**10**	**2**
1985	**DFD/DSF**	**MONTRÉAL**	**3**	**2**	**-**	**19**	**17**
1986	**DFD/DSF**	**MONTRÉAL**	**3**	**0**	**-**	**10**	**6**
1987	**DFD/DSF**	**MONTRÉAL**	**4**	**0**	**-**	**19**	**11**
1988	FD/DF	BOSTON	1	4	-	10	15
1989	**FD/DF**	**MONTRÉAL**	**4**	**1**	**-**	**16**	**13**
1990	FD/DF	BOSTON	1	4	-	12	16
1991	FD/DF	BOSTON	3	4	-	18	18
1992	FD/DF	BOSTON	0	4	-	8	14
1994	QFA/CQF	BOSTON	3	4	-	20	22
2002	**QFA/CQF**	**MONTRÉAL**	**4**	**2**	**-**	**20**	**18**
2004	**QFA/CQF**	**MONTRÉAL**	**4**	**3**	**-**	**19**	**14**
2008	**QFA/CQF**	**MONTRÉAL**	**4**	**3**	**-**	**19**	**15**
2009	QFA/CQF	BOSTON	0	4	-	6	17
2011	QFA/CQF	BOSTON	3	4	-	17	17
2014	**DFA/CSF**	**MONTRÉAL**	**4**	**3**	**-**	**20**	**16**
BUFFALO (4-3)							
1973	**QF/QF**	**MONTRÉAL**	**4**	**2**	**-**	**21**	**16**
1975	DF/SF	BUFFALO	2	4	-	29	21
1983	DFD/DSF	BUFFALO	0	3	-	2	8
1990	**DFD/DSF**	**MONTRÉAL**	**4**	**2**	**-**	**17**	**13**
1991	**DFD/DSF**	**MONTRÉAL**	**4**	**2**	**-**	**29**	**24**
1993	**FD/DF**	**MONTRÉAL**	**4**	**0**	**-**	**16**	**12**
1998	DFA/CSF	BUFFALO	0	4	-	10	17
CALGARY (ATL) (1-1)							
1986	**F/F**	**MONTRÉAL**	**4**	**1**	**-**	**15**	**13**
1989	F/F	CALGARY	2	4	-	16	19
CAROLINA (HAR) (5-2)							
1980	**PRE**	**MONTRÉAL**	**3**	**0**	**-**	**18**	**8**
1986	**FD/DF**	**MONTRÉAL**	**4**	**3**	**-**	**16**	**13**
1988	**DFD/DSF**	**MONTRÉAL**	**4**	**2**	**-**	**23**	**20**
1989	**DFD/DSF**	**MONTRÉAL**	**4**	**0**	**-**	**18**	**11**
1992	**DFD/DSF**	**MONTRÉAL**	**4**	**3**	**-**	**21**	**18**
2002	DFA/CSF	CAROLINA	2	4	-	12	21
2006	QFA/CQF	CAROLINA	2	4	-	17	15

ANNÉE YEAR	SÉRIE SERIES	GAGNANT WINNER	V W	D L	N T	BP GF	BC GA
CHICAGO (12-5)							
1930	***QF/QF**	**MONTRÉAL**	**1**	**0**	**1**	**3**	**2**
1931	**F/F**	**MONTRÉAL**	**3**	**2**	**-**	**11**	**8**
1934	*QF/QF	CHICAGO	0	1	1	3	4
1938	QF/QF	CHICAGO	1	2	-	8	11
1941	QF/QF	CHICAGO	1	2	-	7	8
1944	**F/F**	**MONTRÉAL**	**4**	**0**	**-**	**16**	**8**
1946	**DF/SF**	**MONTRÉAL**	**4**	**0**	**-**	**26**	**7**
1953	**DF/SF**	**MONTRÉAL**	**4**	**3**	**-**	**18**	**14**
1959	**DF/SF**	**MONTRÉAL**	**4**	**2**	**-**	**21**	**16**
1960	**DF/SF**	**MONTRÉAL**	**4**	**0**	**-**	**14**	**6**
1961	DF/SF	CHICAGO	2	4	-	15	16
1962	DF/SF	CHICAGO	2	4	-	13	19
1965	**F/F**	**MONTRÉAL**	**4**	**3**	**-**	**18**	**12**
1968	**DF/SF**	**MONTRÉAL**	**4**	**1**	**-**	**22**	**10**
1971	**F/F**	**MONTRÉAL**	**4**	**3**	**-**	**20**	**18**
1973	**F/F**	**MONTRÉAL**	**4**	**2**	**-**	**33**	**23**
1976	**QF/QF**	**MONTRÉAL**	**4**	**0**	**-**	**13**	**3**
COLORADO (QUÉBEC) (3-2)							
1982	DFD/DSF	QUÉBEC	2	3	-	16	11
1984	**FD/DF**	**MONTRÉAL**	**4**	**2**	**-**	**20**	**13**
1985	FD/DF	QUÉBEC	3	4	-	24	24
1987	**FD/DF**	**MONTRÉAL**	**4**	**3**	**-**	**26**	**21**
1993	**DFD/DSF**	**MONTRÉAL**	**4**	**2**	**-**	**19**	**16**
DALLAS (MINNESOTA) (1-1)							
1971	**DF/SF**	**MONTRÉAL**	**4**	**2**	**-**	**27**	**19**
1980	QF/QF	MINNESOTA	3	4	-	21	18
DETROIT (5-7)							
1937	DF/SF	DETROIT	2	3	-	8	13
1939	QF/QF	DETROIT	1	2	-	5	8
1942	QF/QF	DETROIT	1	2	-	8	8
1949	DF/SF	DETROIT	3	4	-	14	17
1951	**DF/SF**	**MONTRÉAL**	**4**	**2**	**-**	**13**	**12**
1952	F/F	DETROIT	0	4	-	2	11
1954	F/F	DETROIT	3	4	-	12	14
1955	F/F	DETROIT	3	4	-	20	27
1956	**F/F**	**MONTRÉAL**	**4**	**1**	**-**	**18**	**9**
1958	**DF/SF**	**MONTRÉAL**	**4**	**0**	**-**	**19**	**6**
1966	**F/F**	**MONTRÉAL**	**4**	**2**	**-**	**18**	**14**
1978	**QF/QF**	**MONTRÉAL**	**4**	**1**	**-**	**24**	**10**
EDMONTON (0-1)							
1981	PRE	EDMONTON	0	3	-	6	15
LOS ANGELES (1-0)							
1993	**F/F**	**MONTRÉAL**	**4**	**1**	**-**	**15**	**12**
NEW JERSEY (0-1)							
1997	QFA/CQF	NEW JERSEY	1	4	-	11	22
NY ISLANDERS (3-1)							
1976	**DF/SF**	**MONTRÉAL**	**4**	**1**	**-**	**17**	**14**
1977	**DF/SF**	**MONTRÉAL**	**4**	**2**	**-**	**19**	**13**
1984	DF/SF	NY ISLANDERS	2	4	-	12	17
1993	**DF/SF**	**MONTRÉAL**	**4**	**1**	**-**	**16**	**11**

LES SÉRIES VS LNH/PLAYOFF RECORD VS NHL TEAMS
1917-2014

ANNÉE YEAR	SÉRIE SERIES	GAGNANT WINNER	V W	D L	N T	BP GF	BC GA
NY RANGERS (7-8)							
1930	**DF/SF**	**MONTRÉAL**	**2**	**0**	**-**	**4**	**1**
1932	DF/SF	NY RANGERS	1	3	-	9	13
1933	*QF/QF	NY RANGERS	0	1	1	5	8
1935	*QF/QF	NY RANGERS	0	1	1	5	6
1950	DF/SF	NY RANGERS	1	4	-	7	15
1956	**DF/SF**	**MONTRÉAL**	**4**	**1**	**-**	**24**	**9**
1957	**DF/SF**	**MONTRÉAL**	**4**	**1**	**-**	**22**	**12**
1967	**DF/SF**	**MONTRÉAL**	**4**	**0**	**-**	**14**	**8**
1969	**QF/QF**	**MONTRÉAL**	**4**	**0**	**-**	**16**	**7**
1972	QF/QF	NY RANGERS	2	4	-	14	19
1974	QF/QF	NY RANGERS	2	4	-	17	21
1979	**F/F**	**MONTRÉAL**	**4**	**1**	**-**	**19**	**11**
1986	**DF/SF**	**MONTRÉAL**	**4**	**1**	**-**	**15**	**9**
1996	QFA/CQF	NY RANGERS	2	4	-	17	19
2014	FA/CF	NY RANGERS	2	4	-	15	20
OTTAWA (0-1)							
2013	QFA/CQF	OTTAWA	1	4	-	9	20
PHILADELPHIA (3-3)							
1973	**DF/SF**	**MONTRÉAL**	**4**	**1**	**-**	**19**	**13**
1976	**F/F**	**MONTRÉAL**	**4**	**0**	**-**	**14**	**9**
1987	DF/SF	PHILADELPHIA	2	4	-	22	22
1989	**DF/SF**	**MONTRÉAL**	**4**	**2**	**-**	**17**	**8**
2008	DFA/CSF	PHILADELPHIA	1	4	-	14	20
2010	FA/CF	PHILADELPHIA	1	4	-	7	17
PITTSBURGH (2-0)							
1998	**QFA/CQF**	**MONTRÉAL**	**4**	**2**	**-**	**18**	**15**
2010	**DFA/CSF**	**MONTRÉAL**	**4**	**3**	**-**	**19**	**18**
ST. LOUIS (3-0)							
1968	**F/F**	**MONTRÉAL**	**4**	**0**	**-**	**11**	**7**
1969	**F/F**	**MONTRÉAL**	**4**	**0**	**-**	**12**	**3**
1977	**QF/QF**	**MONTRÉAL**	**4**	**0**	**-**	**19**	**4**
TAMPA BAY (1-1)							
2004	DFA/CSF	TAMPA BAY	0	4	-	5	14
2014	QFA/CQF	TAMPA BAY	4	0	-	16	10
TORONTO (8-7)							
1918	*DF/SF	TORONTO	1	1	-	7	10
1925	***QF/QF**	**MONTRÉAL**	**2**	**0**	**-**	**5**	**2**
1944	**DF/SF**	**MONTRÉAL**	**4**	**1**	**-**	**23**	**6**
1945	DF/SF	TORONTO	2	4	-	21	15
1947	F/F	TORONTO	2	4	-	13	13
1951	F/F	TORONTO	1	4	-	10	13
1959	**F/F**	**MONTRÉAL**	**4**	**1**	**-**	**18**	**12**
1960	**F/F**	**MONTRÉAL**	**4**	**0**	**-**	**15**	**5**
1963	DF/SF	TORONTO	1	4	-	6	14
1964	DF/SF	TORONTO	3	4	-	14	17
1965	**DF/SF**	**MONTRÉAL**	**4**	**2**	**-**	**17**	**14**
1966	**DF/SF**	**MONTRÉAL**	**4**	**0**	**-**	**15**	**6**
1967	F/F	TORONTO	2	4	-	16	17
1978	**DF/SF**	**MONTRÉAL**	**4**	**0**	**-**	**16**	**6**
1979	**QF/QF**	**MONTRÉAL**	**4**	**0**	**-**	**19**	**10**
VANCOUVER (1-0)							
1975	**QF/QF**	**MONTRÉAL**	**4**	**1**	**-**	**20**	**9**
WASHINGTON (1-0)							
2010	**QFA/CQF**	**MONTRÉAL**	**4**	**3**	**-**	**20**	**22**

***Série de 2 matchs au total des buts**/2-game goal-aggregate series

BLANCHISSAGES/SHUTOUTS (1917-2014)

	POUR/FOR			CONTRE/AGAINST		
	Dom. Home	Étr. Away	Total Total	Dom. Home	Étr. Away	Total Total
Boston	11	8	19	2	9	11
Buffalo	1	1	2	2	0	2
Calgary (ATL)	1	0	1	0	0	0
Carolina (HAR)	1	0	1	0	2	2
Chicago	5	5	10	1	4	5
Colorado (QUÉ)	0	1	1	-	-	-
Dallas (MIN)	0	1	1	1	0	1
Detroit	2	4	6	2	4	6
New Jersey (KC/COL)	-	-	-	0	1	1
New York Islanders	2	1	3	-	-	-
New York Rangers	1	1	2	1	3	4
Ottawa	-	-	-	-	-	-
Philadelphia	1	1	2	1	2	3
Pittsburgh	1	0	1	1	0	1
St.Louis	1	2	3	-	-	-
Tampa Bay	-	-	-	0	1	1
Toronto	4	3	7	4	2	6
Vancouver	0	1	1	-	-	-
Autres/Others	3	1	4	3	2	5
TOTAL	**34**	**30**	**64**	**18**	**30**	**48**

LES SÉRIES VS LNH/PLAYOFF RECORD VS NHL TEAMS
1917-2014

	SÉRIES SERIES	G W	P L	MJ GP	V W	D L	N T	BP GF	BC GA
BOSTON	34	25	9	177	106	71	-	531	436
BUFFALO	7	4	3	35	18	17	-	124	111
CALGARY (ATL)	2	1	1	11	6	5	-	31	32
CAROLINA (HAR)	7	5	2	39	23	16	-	125	106
CHICAGO	17	12	5	81	50	29	2	261	185
COLORADO (QUÉ)	5	3	2	31	17	14	-	105	85
DALLAS (MIN)	2	1	1	13	7	6	-	48	37
DETROIT	12	5	7	62	33	29	-	161	149
EDMONTON	1	0	1	3	0	3	-	6	15
LOS ANGELES	1	1	0	5	4	1	-	15	12
NEW JERSEY (KC/COL)	1	0	1	5	1	4	-	11	22
NY ISLANDERS	4	3	1	22	14	8	-	64	55
NY RANGERS	15	7	8	67	36	29	2	203	178
OTTAWA	1	0	1	5	1	4	-	9	20
PHILADELPHIA	6	3	3	31	16	15	-	93	89
PITTSBURGH	2	2	0	13	8	5	-	37	33
ST. LOUIS	3	3	0	12	12	0	-	42	14
TAMPA BAY	2	1	1	8	4	4	-	21	24
TORONTO	15	8	7	71	42	29	-	215	160
VANCOUVER	1	1	0	5	4	1	-	20	9
WASHINGTON	1	1	0	7	4	3	-	20	22
AUTRES/OTHERS	10 **	5	4	28	15	9	4	70	71
TOTAL	**149 ****	**91**	**57**	**731**	**421**	**302**	**8**	**2212**	**1865**

	À DOMICILE / HOME						À L'ÉTRANGER / AWAY					
	MJ GP	V W	D L	N T	BP GF	BC GA	MJ GP	V W	D L	N T	BP GF	BC GA
Boston	90	66	24	0	303	200	87	40	47	0	228	236
Buffalo	18	11	7	0	67	50	17	7	10	0	57	61
Calgary (ATL)	5	3	2	0	14	14	6	3	3	0	17	18
Carolina (HFD)	21	14	7	0	74	55	18	9	9	0	51	51
Chicago	42	33	8	1	168	93	39	17	21	1	93	92
Colorado (QUÉ)	16	9	7	0	51	44	15	8	7	0	54	41
Dallas (MIN)	7	3	4	0	25	21	6	4	2	0	23	16
Detroit	30	19	11	0	96	64	32	14	18	0	65	85
Edmonton	2	0	2	0	4	9	1	0	1	0	2	6
Los Angeles	3	2	1	0	8	7	2	2	0	0	7	5
New Jersey (KC/COL)	2	1	1	0	8	9	3	0	3	0	3	13
NY Islanders	12	10	2	0	43	25	10	4	6	0	21	30
NY Rangers	36	20	14	2	123	97	31	16	15	0	80	81
Ottawa	3	1	2	0	6	11	2	0	2	0	3	9
Philadelphia	16	7	9	0	48	51	15	9	6	0	45	38
Pittsburgh	6	4	2	0	16	14	7	4	3	0	21	19
St. Louis	6	6	0	0	23	9	6	6	0	0	19	5
Tampa Bay	4	2	2	0	11	12	4	2	2	0	10	12
Toronto	36	25	11	0	118	70	35	17	18	0	97	90
Vancouver	3	2	1	0	12	8	2	2	0	0	8	1
Washington	3	1	2	0	8	12	4	3	1	0	12	10
AUTRES/OTHERS	13	9	3	1	34	20	15	6	6	3	36	51
TOTAL	**374**	**248**	**122**	**4**	**1260**	**895**	**357**	**173**	**180**	**4**	**952**	**970**

CLUBS DISPARUS • *DEFUNCT CLUBS*

ANNÉE YEAR	SÉRIE SERIES	CONTRE AGAINST	GAGNANT WINNER	V W	D L	N T	BP GF	BC GA
1919	**DF/SF**	**OTTAWA**	**MONTRÉAL**	**4**	**1**	**-**	**26**	**18**
	** F	SEATTLE	------	2	2	1	10	19
1923	* QF	OTTAWA	OTTAWA	1	1	-	2	3
1924	*** QF**	**OTTAWA**	**MONTRÉAL**	**2**	**0**	**-**	**5**	**2**
	*** DF/SF**	**VANCOUVER**	**MONTRÉAL**	**2**	**0**	**-**	**5**	**3**
	*** F**	**CALGARY**	**MONTRÉAL**	**2**	**0**	**-**	**9**	**1**
1925	*** DF/SF**	**HAMILTON**	**MONTRÉAL**	**-**	**-**	**-**	**-**	**-**
	* F	VICTORIA	VICTORIA	1	3	-	8	16
1927	*** QF**	**MAROONS**	**MONTRÉAL**	**1**	**0**	**1**	**2**	**1**
	* DF/SF	OTTAWA	OTTAWA	0	1	1	1	5
1928	DF/SF	MAROONS	MAROONS	0	1	1	2	3

* Séries comptant sur le total des buts/Total points series
** 1919 - F/F - Aucun gagnant de la coupe Stanley en raison d'une épidémie de grippe/Series abandoned with no Cup winner due to influenza epidemic.
*** 1925 - DF/SF - Victoire des Canadiens sur Hamilton par défaut/Defaulted to Canadiens over Hamilton.

L'APPLICATION MOBILE DES CANADIENS

POUR ÊTRE ENCORE PLUS PRÈS DE VOTRE ÉQUIPE !

PROPULSÉE PAR Banque Scotia[MD]





ALEX GALCHENYUK

CANADIENS.COM/APP

Disponible sur App Store

DISPONIBLE SUR Google play

LES MENEURS EN SÉRIES ÉLIMINATOIRES/ALL-TIME PLAYOFF LEADERS
1917-2014

MATCHS/GAMES

1-	Larry Robinson	203
2-	Bob Gainey	182
3-	Henri Richard	180
4-	Jean Béliveau	162
5-	Guy Carbonneau	161
6-	Yvan Cournoyer	147
7-	Jacques Lemaire	145
8-	Maurice Richard	133
9-	Bernard Geoffrion	127
10-	Claude Provost	126
11-	Mike McPhee	125
12-	Guy Lafleur	124
13-	Doug Harvey	123
13-	Serge Savard	123
15-	Émile Bouchard	113
56-	**Andrei Markov**	**71**
58-	**Tomas Plekanec**	**69**

BUTS/GOALS

1-	Maurice Richard	82
2-	Jean Béliveau	79
3-	Yvan Cournoyer	64
4-	Jacques Lemaire	61
5-	Guy Lafleur	57
6-	Bernard Geoffrion	56
7-	Steve Shutt	50
8-	Henri Richard	49
9-	Dickie Moore	38
9-	Bobby Smith	38
11-	Stéphane Richer	36
12-	Mats Näslund	34
13-	Pete Mahovlich	30
14-	Guy Carbonneau	30
15-	Shayne Corson	28
47-	**Tomas Plekanec**	**14**
64-	**P.K. Subban**	**10**

AIDES/ASSISTS

1-	Larry Robinson	109
2-	Jean Béliveau	97
3-	Henri Richard	80
4-	Jacques Lemaire	78
5-	Guy Lafleur	76
6-	Yvan Cournoyer	63
7-	Doug Harvey	59
7-	Bernard Geoffrion	59
9-	Mats Näslund	57
10-	Dickie Moore	56
11-	Chris Chelios	52
12-	Jean-Claude Tremblay	51
13-	Serge Savard	49
14-	Steve Shutt	48
14-	Bob Gainey	48
34-	**Tomas Plekanec**	**28**
40-	**Andrei Markov**	**25**

PUNITIONS/PENALTIES (MINS)

1-	Chris Nilan	422
2-	Brian Skrudland	261
3-	John Ferguson	260
4-	Claude Lemieux	225
5-	Jean Béliveau	211
6-	Shayne Corson	208
7-	Mike McPhee	191
8-	Maurice Richard	188
9-	Mario Tremblay	187
10-	Larry Robinson	186
10-	Chris Chelios	186
12-	Henri Richard	181
13-	Ted Harris	158
14-	Craig Ludwig	155
15-	Bob Gainey	151
50-	**P.K. Subban**	**63**
76-	**Brandon Prust**	**46**

TOURS DU CHAPEAU/HAT TRICKS

1-	Maurice Richard	7
2-	Bernard Geoffrion	3
3-	Guy Lafleur	2
4-	Yvan Cournoyer	2
5-	Hector «Toe» Blake	2
	12 joueurs / players	1

POINTS

		MJ/GP	B/G	A	PTS
1-	Jean Béliveau	162	79	97	176
2-	Jacques Lemaire	145	61	78	139
3-	Larry Robinson	203	25	109	134
4-	Guy Lafleur	124	57	76	133
5-	Henri Richard	180	49	80	129
6-	Yvan Cournoyer	147	64	63	127
7-	Maurice Richard	133	82	44	126
8-	Bernard Geoffrion	127	56	59	115
9-	Steve Shutt	96	50	48	98
10-	Dickie Moore	112	38	56	94
11-	Mats Näslund	97	34	57	91
12-	Bobby Smith	107	38	46	84
13-	Bob Gainey	182	25	48	73
13-	Guy Carbonneau	161	30	43	73
15-	Pete Mahovlich	86	30	41	71
16-	Serge Savard	123	19	49	68
16-	Guy Lapointe	112	25	43	68
16-	Chris Chelios	98	16	52	68
19-	Doug Harvey	123	8	59	67
20-	Jean-Claude Tremblay	108	14	51	65
21-	Elmer Lach	76	19	45	64
22-	Shayne Corson	90	28	35	63
22-	Claude Provost	126	25	38	63
24-	Hector "Toe" Blake	57	25	37	62
25-	Frank Mahovlich	49	27	31	58
40-	**Tomas Plekanec**	**69**	**14**	**28**	**42**
53-	**P.K. Subban**	**43**	**10**	**20**	**30**

LES MENEURS EN SÉRIES ÉLIMINATOIRES/ALL-TIME PLAYOFF LEADERS
1917-2014

GARDIENS DE BUT • *GOALTENDERS*

MATCHS/GAMES

1-	Patrick Roy	114
2-	Ken Dryden	112
3-	Jacques Plante	90
4-	Bill Durnan	45
5-	**Carey Price**	**42**
6-	Lorne Worsley	39
7-	Gerry McNeil	35
8-	George Hainsworth	31
9-	José Théodore	28
10-	Steve Penney	27
11-	Georges Vézina	26
12-	Jaroslav Halak	21
13-	Brian Hayward	20
14-	Rogatien Vachon	19
15-	Charlie Hodge	16
16-	Michel Larocque	12
17-	Jocelyn Thibault	11
18-	Wilf Cude	10
19-	Andy Moog	9
19-	Rick Wamsley	9

VICTOIRES/WINS

1-	Ken Dryden	80
2-	Patrick Roy	70
3-	Jacques Plante	59
4-	Lorne Worsley	29
5-	Bill Durnan	27
6-	**Carey Price**	**17**
6-	Georges Vézina	17
6-	Gerry McNeil	17
9-	Steve Penney	15
10-	Rogatien Vachon	14
11-	George Hainsworth	13
12-	José Théodore	11
13-	Brian Hayward	9
13-	Jaroslav Halak	9
15-	Charlie Hodge	7
16-	Michel Larocque	6
17-	Andy Moog	4
18-	Wilf Cude	3

BLANCHISSAGES/SHUTOUTS

1-	Ken Dryden	10
1-	Jacques Plante	10
3-	George Hainsworth	6
4-	Gerry McNeil	5
4-	Patrick Roy	5
6-	**Carey Price**	**4**
6-	Georges Vézina	4
6-	Steve Penney	4
6-	Lorne Worsley	4
10-	Paul-Émile Bibeault	2
10-	Bill Durnan	2
10-	Charlie Hodge	2
13-	José Théodore	1
13-	Rogatien Vachon	1
13-	Michel Larocque	1
13-	Andy Moog	1
13-	Claude Bourque	1

MINUTES JOUÉES/MINUTES PLAYED

1-	Patrick Roy	6964
2-	Ken Dryden	6846
3-	Jacques Plante	5425
4-	Bill Durnan	2871
5-	**Carey Price**	**2436**
6-	Gerry McNeil	2284
7-	Lorne Worsley	2222
8-	George Hainsworth	2183
9-	José Théodore	1652
10-	Steve Penney	1604
11-	Georges Vézina	1596
12-	Rogatien Vachon	1175
13-	Jaroslav Halak	1111
14-	Brian Hayward	1095
15-	Charlie Hodge	803
16-	Michel Larocque	684
17-	Wilf Cude	664
18-	Jocelyn Thibault	533
19-	Paul-Émile Bibeault	500
20-	Rick Wamsley	482

MOYENNE (MIN. 10 MJ)/AVERAGE (MIN. 10 GP)

		MJ GP	V W	D L	N T	MINS MINS	BC GA	MOY GAA
1-	George Hainsworth	31	13	13	5	2183	62	1.70
2-	Gerry McNeil	35	17	18	0	2284	72	1.89
3-	Lorne Worsley	39	29	7	0	2222	71	1.91
4-	Rogatien Vachon	19	14	5	0	1175	38	1.94
5-	Bill Durnan	45	27	18	0	2871	99	2.07
6-	Jacques Plante	90	59	28	0	5424	193	2.13
7-	Charlie Hodge	16	7	7	0	803	32	2.39
8-	Ken Dryden	112	80	32	0	6846	274	2.40
9-	Patrick Roy	114	70	42	0	6964	285	2.46
10-	Jaroslav Halak	21	9	10	0	1111	43	2.48
11-	José Théodore	28	11	15	0	1652	70	2.54
11-	Michel Larocque	12	6	5	0	684	29	2.54
13-	Georges Vézina	13	10	3	0	780	35	2.69
13-	Steve Penney	27	15	12	0	1604	72	2.69
14-	Wilf Cude	10	3	6	1	664	30	2.71

MENEURS PAR SAISON EN SÉRIES/PLAYOFF LEADERS BY SEASON
1917-2014

	BUTS/GOALS		AIDES/ASSISTS		POINTS		PUNITIONS/PENALTIES	
	JOUEURS PLAYERS	BUTS GOALS	JOUEURS PLAYERS	AIDES ASSISTS	JOUEURS PLAYERS	POINTS POINTS	JOUEURS PLAYERS	MINS PIM
1917-18	Newsy Lalonde	4	Newsy Lalonde	2	Newsy Lalonde	6	N/D – N/A	
1918-19	Newsy Lalonde	17	Newsy Lalonde	2	Newsy Lalonde	19	N/D – N/A	
1919-20	-	-	-	-	-	-	-	
1920-21	-	-	-	-	-	-	-	
1921-22	-	-	-	-	-	-	-	
1922-23	Aurèle Joliat Billy Boucher	1 1	Louis Berlinguette	2	Louis Berlinguette	2	N/D – N/A	
1923-24	Howie Morenz	7	Howie Morenz	3	Howie Morenz	10	N/D – N/A	
1924-25	Howie Morenz	7	Sprague Cleghorn	2	Howie Morenz	8	N/D – N/A	
1925-26	-	-	-	-	-	-	-	
1926-27	Howie Morenz Aurèle Joliat Sylvio Mantha	1 1 1	- - -	- - -	Howie Morenz Aurèle Joliat Sylvio Mantha	1 1 1	N/D – N/A N/D – N/A N/D – N/A	
1927-28	Art Gagné Albert Leduc	1 1	Art Gagné Herb Gardiner	1 1	Art Gagné	2	N/D – N/A	
1928-29	Aurèle Joliat Albert Leduc	1 1	Aurèle Joliat	1	Aurèle Joliat	2	N/ - N/D	
1929-30	Howie Morenz	3	Albert Leduc	3	Pit Lépine Nick Wasnie Albert Leduc	4 4 4	N/D – N/A	
1930-31	Johnny Gagnon	6	Howie Morenz Aurèle Joliat	4 4	Johnny Gagnon	8	N/D – N/A	
1931-32	Wildor Larochelle Aurèle Joliat	2 2	Armand Mondou	2	Wildor Larochelle Armand Mondou	3 3	N/D – N/A	
1932-33	Aurèle Joliat	2	Howie Morenz	3	Howie Morenz Aurèle Joliat	3 3	N/D – N/A	
1933-34	Wildor Larochelle Howie Morenz Johnny Gagnon	1 1 1	Wildor Larochelle Howie Morenz Aurèle Joliat Jack Riley Marty Burke	1 1 1 1 1	Wildor Larochelle Howie Morenz	2 2	N/D - NA	
1934-35	Jack McGill	2	Jack Riley	2	Jack Riley Jack McGill	2 2	N/D – N/A	
1935-36	-	-	-	-	-	-	-	
1936-37	J. Gagnon Haynes	2	Joliat Haynes	3	Haynes	5	J. Gagnon	9
1937-38	Blake	3	Haynes	4	Haynes Blake	4	Desilets	7
1938-39	Buswell	2	Lorrain	3	Lorrain	3	J. Gagnon	20
1939-40	-	-	-	-	-	-	-	-
1940-41	Benoit	4	Blake	3	Benoit	4	Chamberlain	11
1941-42	T. Reardon Meffernan Haggerty	2	Blake	3	T. Reardon	4	Benoit	5
1942-43	Blake O'Connor Drillon	4	O'Connor	5	O'Connor	9	McMahon	14
1943-44	M. Richard	12	Lach Blake	11	Blake	18	Getliffe McMahon Watson	16
1944-45	M. Richard	6	Lach Bouchard	4	Lach Richard	8	M. Richard Chamberlain	10
1945-46	Blake M. Richard	7	Lach	12	Lach	17	Chamberlain	18
1946-47	M. Richard	6	Blake	7	M. Richard Reay	11	M. Richard	44

MENEURS PAR SAISON EN SÉRIES/PLAYOFF LEADERS BY SEASON
1917-2014

	BUTS/GOALS		AIDES/ASSISTS		POINTS		PUNITIONS/PENALTIES	
	JOUEURS PLAYERS	BUTS GOALS	JOUEURS PLAYERS	AIDES ASSISTS	JOUEURS PLAYERS	POINTS POINTS	JOUEURS PLAYERS	MINS PIM
1947-48	-	-	-	-	-	-	-	-
1948-49	Plamondon	5	Reay	5	Plamondon Reay	6	K. Reardon	18
1949-50	Dussault	3	4 joueurs/players	2	Dussault	4	Harmon	21
1950-51	M. Richard	9	Harvey	5	M. Richard	13	M. Richard	13
1951-52	M. Richard Curry	4	4 joueurs/players	3	Curry	7	É. Bouchard	14
1952-53	M. Richard	7	Lach	6	Geoffrion	10	Moore	13
1953-54	Geoffrion	6	Béliveau	8	Geoffrion	11	Johnson	30
1954-55	Geoffrion Curry	8	Harvey MacKay	8	Béliveau Geoffrion	13	É. Bouchard	37
1955-56	Béliveau	12	Olmstead	10	Béliveau	19	M. Richard	24
1956-57	Geoffrion	11	Olmstead	9	Geoffrion	18	Béliveau	15
1957-58	M. Richard	11	Harvey	9	Richard	15	Harvey Pronovost	16
1958-59	Bonin	10	Moore	12	Moore	17	Harvey	22
1959-60	Moore	6	Geoffrion	10	M. Richard Geoffrion	12	Langlois	18
1960-61	Moore	3	Beliveau	5	H. Richard Goyette	6	Bonin Goyette	29
1961-62	Moore	4	Goyette	4	Moore	6	Fontinato	23
1962-63	Béliveau G.Tremblay	2	7 joueurs/players	1	Béliveau	3	Gauthier	12
1963-64	4 joueurs/players	2	Provost Hicke Talbot	2	Provost	4	Ferguson Balon	25
1964-65	Béliveau	8	J.C. Tremblay	9	Béliveau	16	Harris	45
1965-66	Béliveau	5	J.C. Tremblay	9	J.C. Tremblay	11	Ferguson	44
1966-67	Béliveau	6	Rousseau	7	Béliveau	11	Béliveau	26
1967-68	Béliveau Lemaire	7	Cournoyer Provost	8	Cournoyer	14	Ferguson	25
1968-69	Duff	6	Béliveau	10	Béliveau	15	Ferguson	80
1969-70	-	-	-	-	-	-	-	-
1970-71	F. Mahovlich	14	Béliveau	16	F. Mahovlich	27	P. Mahovlich	43
1971-72	F. Mahovlich	3	Lafleur	4	F. Mahovlich Lafleur Tardif	5	Larose	23
1972-73	Cournoyer	15	F. Mahovlich	14	Cournoyer	25	P. Mahovlich Roberts Savard	22
1973-74	Cournoyer Shutt	5	Lemaire	4	Shutt	8	Robinson	26
1974-75	Lafleur	12	P. Mahovlich	10	Lafleur	19	Risebrough	37
1975-76	Lafleur Shutt	7	Lafleur	10	Lafleur	17	Risebrough	30
1976-77	Lafleur	9	Lafleur	17	Lafleur	26	Gainey	25
1977-78	Lafleur	10	Robinson	17	Lafleur Robinson	21	Shutt	20
1978-79	Lemaire	11	Lafleur	13	Lafleur Lemaire	23	Risebrough	32
1979-80	Lambert	8	Tremblay	11	Lambert	12	Tremblay	14
1980-81	Shutt	2	Larouche	2	Shutt	3	Lapointe	17
1981-82	Tremblay	4	Mondou	5	Mondou	7	Brubaker	27
1982-83	Näslund Shutt	1	Lafleur	2	Lafleur	2	Walter	11
1983-84	Shutt	7	Chelios	9	Näslund	14	Nilan	81

MENEURS PAR SAISON EN SÉRIES/PLAYOFF LEADERS BY SEASON
1917-2014

	BUTS/GOALS		AIDES/ASSISTS		POINTS		PUNITIONS/PENALTIES	
	JOUEURS PLAYERS	BUTS GOALS	JOUEURS PLAYERS	AIDES ASSISTS	JOUEURS PLAYERS	POINTS POINTS	JOUEURS PLAYERS	MINS PIM
1984-85	Näslund	7	Chelios Robinson	8	Näslund Smith Robinson	11	Nilan	81
1985-86	Lemieux	10	Robinson	13	Näslund	19	Nilan	141
1986-87	Smith	9	Robinson	17	Näslund	22	Nilan	75
1987-88	Richer	7	Näslund	7	Richer	12	Chelios	29
1988-89	Smith	11	Chelios	15	Smith Chelios	19	Corson	65
1989-90	Richer	7	Corson	8	Corson Richer	10	C. Lemieux	38
1990-91	Richer Corson	9	Savard	11	Corson	15	Odelein	54
1991-92	Muller	4	Savard	9	Savard	12	Muller	31
1992-93	Damphousse	11	Keane	13	Damphousse	23	Odelein	30
1993-94	Muller	6	Brisebois Dipietro Brunet	4	Muller	8	Haller	19
1994-95	-	-	-	-	-	-	-	-
1995-96	Damphousse	4	Damphousse Turgeon	4	Damphousse	8	Wilkie	12
1996-97	Recchi	4	Koivu Brunet	3	Recchi	6	Brisebois	24
1997-98	Recchi	4	Recchi	8	Recchi	12	Corson	26
1998-99	-	-	-	-	-	-	-	-
1999-00	-	-	-	-	-	-	-	-
2000-01	-	-	-	-	-	-	-	-
2001-02	Audette	6	Koivu Gilmour	6	Audette Koivu Gilmour	10	Odjick	47
2002-03	-	-	-	-	-	-	-	-
2003-04	Kovalev	6	Koivu	8	Koivu	11	Souray	39
2005-06	Kovalev	4	Plekanec	4	Kovalev	7	Bouillon Komisarek	10
2006-07	-	-	-	-	-	-	-	-
2007-08	Kovalev A. Kostitsyn	5	Koivu Kovalev	6	Kovalev	11	Latendresse	19
2008-09	Kovalev C. Higgins	2	Koivu	3	Kovalev Koivu	3	Lapierre	26
2009-10	Cammalleri	13	Gomez	12	Cammalleri	19	Gomez	25
2010-11	Cammalleri Gionta	3 3	Cammalleri	7	Cammalleri	10	Pouliot Wisniewski	7 7
2011-12	-	-	-	-	-	-	-	-
2012-13	Bourque Gallagher Subban	2	Plekanec	4	Plekanec Subban	4	Subban	31
2013-14	Bourque	8	Subban Markov	9 9	Subban	14	Prust	32

LES CANADIENS EN PROLONGATION - SÉRIES ÉLIMINATOIRES
ALL-TIME PLAYOFF OVERTIME RECORD
1917-2014

	MJ GP	V W	D L	N T	PTS PTS	PCTG %
Boston	39	23	16	0	46	.590
Buffalo	10	5	5	0	10	.500
Calgary	2	2	0	0	4	1.000
Carolina	12	7	5	0	14	.583
Chicago	12	4	6	2	10	.417
Colorado	9	3	6	0	6	.333
Detroit	10	6	4	0	12	.600
Los Angeles	3	3	0	0	6	1.000
New Jersey	1	1	0	0	2	1.000
NY Islanders	3	2	1	0	4	.667
NY Rangers	12	8	4	0	16	.667
Ottawa	1	0	1	0	0	.000
Philadelphia	5	2	3	0	4	.400
Pittsburgh	1	1	0	0	2	1.000
St. Louis	2	2	0	0	4	1.000
Tampa Bay	2	1	1	0	2	.500
Toronto	13	4	9	0	8	.308
Vancouver	1	1	0	0	2	1.000
Washington	2	1	1	0	2	.500
Autres / Others	4	2	1	1	5	.625
TOTAL	**144**	**78**	**63**	**3**	**159**	**.552**

	MJ GP	V W	D L	N T	PTS PTS	PCTG %
1917-18	-	-	-	-	-	-
1918-19	2	1	0	1	3	.750
1919-20	Hors des séries / Out of Playoffs					
1920-21	Hors des séries / Out of Playoffs					
1921-22	Hors des séries / Out of Playoffs					
1922-23	-	-	-	-	-	-
1923-24	-	-	-	-	-	-
1924-25	-	-	-	-	-	-
1925-26	Hors des séries / Out of Playoffs					
1926-27	1	1	0	0	2	1.000
1927-28	1	0	1	0	0	.000
1928-29	-	-	-	-	-	-
1929-30	2	1	0	1	3	.750
1930-31	5	2	3	0	4	.400
1931-32	1	0	1	0	0	.000
1932-33	-	-	-	-	-	-
1933-34	1	0	0	1	1	.500
1934-35	-	-	-	-	-	-
1935-36	Hors des séries / Out of Playoffs					
1936-37	1	0	1	0	0	.000
1937-38	1	0	1	0	0	.000
1938-39	1	0	1	0	0	.000
1939-40	Hors des séries / Out of Playoffs					
1940-41	1	1	0	0	2	1.000
1941-42	-	-	-	-	-	-
1942-43	3	0	3	0	0	.000
1943-44	1	1	0	0	2	1.000
1944-45	1	0	1	0	0	.000
1945-46	3	2	1	0	4	.667
1946-47	3	2	1	0	4	.667
1947-48	Hors des séries / Out of Playoffs					
1948-49	2	1	1	0	2	.500
1949-50	1	1	0	0	2	1.000
1950-51	7	3	4	0	6	429
1951-52	1	1	0	0	2	1.000
1952-53	2	1	1	0	2	.500
1953-54	2	1	1	0	2	.500
1954-55	1	1	0	0	2	1.000

	MJ GP	V W	D L	N T	PTS PTS	PCTG %
1955-56	-	-	-	-	-	-
1956-57	2	1	1	0	2	.500
1957-58	2	2	0	0	4	1.000
1958-59	1	0	1	0	0	.000
1959-60	1	1	0	0	2	1.000
1960-61	1	0	1	0	0	.000
1961-62	-	-	-	-	-	-
1962-63	-	-	-	-	-	-
1963-64	-	-	-	-	-	-
1964-65	2	1	1	0	2	.500
1965-66	1	1	0	0	2	1.000
1966-67	2	1	1	0	2	.500
1967-68	3	3	0	0	6	1.000
1968-69	3	3	0	0	6	1.000
1969-70	Hors des séries / Out of Playoffs					
1970-71	1	0	1	0	0	.000
1971-72	-	-	-	-	-	-
1972-73	3	1	2	0	2	.333
1973-74	1	0	1	0	0	.000
1974-75	3	1	2	0	2	.333
1975-76	-	-	-	-	-	-
1976-77	2	1	1	0	2	.500
1977-78	2	1	1	0	2	.500
1978-79	5	4	1	0	8	.800
1979-80	1	1	0	0	2	1.000
1980-81	-	-	-	-	-	-
1981-82	1	0	1	0	0	.000
1982-83	-	-	-	-	-	-
1983-84	1	0	1	0	0	.000
1984-85	3	0	3	0	0	.000
1985-86	4	3	1	0	6	.750
1986-87	3	2	1	0	4	.667
1987-88	-	-	-	-	-	-
1988-89	5	4	1	0	8	.800
1989-90	2	1	1	0	2	.500
1990-91	3	3	0	0	6	1.000
1991-92	3	1	2	0	2	.333
1992-93	11	10	1	0	20	.909
1993-94	1	1	0	0	2	1.000
1994-95	Hors des séries / Out of Playoffs					
1995-96	1	1	0	0	2	1.000
1996-97	1	1	0	0	2	1.000
1997-98	3	1	2	0	2	.333
1998-99	Hors des séries / Out of Playoffs					
1999-00	Hors des séries / Out of Playoffs					
2000-01	Hors des séries / Out of Playoffs					
2001-02	2	1	1	0	2	.500
2002-03	Hors des séries / Out of Playoffs					
2003-04	3	0	3	0	0	.000
2005-06	3	1	2	0	2	.333491
2006-07	Hors des séries / Out of Playoffs					
2007-08	3	2	1	0	4	.667
2008-09	-	-	-	-	-	-
2009-10	2	1	1	0	2	.500
2010-11	3	0	3	0	3	.000
2011-12	Hors des séries / Out of Playoffs					
2012-13	1	0	1	0	0	.000
2013-14	5	3	2	0	6	.600
Total	**144**	**78**	**63**	**3**	**159**	**.552**

LES BUTS EN PROLONGATION - SÉRIES ÉLIMINATOIRES
ALL-TIME OVERTIME PLAYOFF GOALS
1917-2014

DATE DATE	POINTAGE SCORE	BUT GAGNANT WINNING GOAL	TEMPS TIME
1918 - 19			
30/03	MTL 4 @ SEA 3	Odie Cleghorn	15:57
1926 - 27			
31/03	MTM 0 @ MTL 1	Howie Morenz	12:05
1929 - 30			
26/03	CHI 2 @ MTL 2	Howie Morenz	51:43
28/03	NYR 1 @ MTL 2	Gus Rivers	68:52
1930 - 31			
28/03	BOS 3 @ MTL 4	Georges Mantha	5:10
01/04	BOS 2 @ MTL 3	Wildor Larochelle	19:00
1940 - 41			
22/03	CHI 3 @ MTL 4	Charlie Sands	34:04
1943 - 44			
13/04	CHI 4 @ MTL 5	Hector Blake	9:12
1945 - 46			
30/03	BOS 3 @ MTL 4	Maurice Richard	9:08
02/04	BOS 2 @ MTL 3	Jim Peters	16:55
1946 - 47			
27/03	BOS 1 @ MTL 2	Ken Mosdell	5:38
03/04	BOS 3 @ MTL 4	John Quilty	36:40
1948 - 49			
24/03	MTL 4 @ DET 3	Gérard Plamondon	2:59
1949 - 50			
04/04	NYR 2 @ MTL 3	Elmer Lach	15:19
1950 - 51			
27/03	MTL 3 @ DET 2	Maurice Richard	61:09
29/03	MTL 1 @ DET 0	Maurice Richard	42:20
14/04	MTL 3 @ TOR 2	Maurice Richard	2:55
1951 - 52			
06/04	MTL 3 @ BOS 2	Paul Masnick	27:49
1952 - 53			
16/04	BOS 0 @ MTL 1	Elmer Lach	1:22
1953 - 54			
11/04	MTL 1 @ DET 0	Ken Mosdell	5:45
1954 - 55			
29/03	MTL 4 @ BOS 3	Don Marshall	3:05
1956 - 57			
04/04	NYR 3 @ MTL 4	Maurice Richard	1:11
1957 - 58			
30/03	MTL 2 @ DET 1	André Pronovost	11:52
17/04	BOS 2 @ MTL 3	Maurice Richard	5:45
1959 - 60			
26/03	CHI 3 @ MTL 4	Doug Harvey	8:38

DATE DATE	POINTAGE SCORE	BUT GAGNANT WINNING GOAL	TEMPS TIME
1964 - 65			
13/04	MTL 4 @ TOR 3	Claude Provost	16:33
1965 - 66			
05/05	MTL 3 @ DET 2	Henri Richard	2:20
1966 - 67			
13/04	MTL 2 @ NYR 1	John Ferguson	6:28
1967 - 68			
28/04	CHI 3 @ MTL 4	Jacques Lemaire	2:14
05/05	MTL 3 @ STL 2	Jacques Lemaire	1:41
09/05	STL 3 @ MTL 4	Robert Rousseau	1:13
1968 - 69			
10/04	BOS 2 @ MTL 3	Ralph Backstrom	0:42
13/04	BOS 3 @ MTL 4	Mickey Redmond	4:55
24/04	MTL 2 @ BOS 1	Jean Béliveau	31:28
1972 - 73			
17/04	PHI 3 @ MTL 4	Larry Robinson	6:45
1974 - 75			
22/04	VAN 4 @ MTL 5	Guy Lafleur	17:06
1976 - 77			
14/05	MTL 2 @ BOS 1	Jacques Lemaire	4:32
1977 - 78			
16/05	BOS 2 @ MTL 3	Guy Lafleur	13:09
1978 - 79			
21/04	MTL 4 @ TOR 3	Cam Connor	25:25
22/04	MTL 5 @ TOR 4	Larry Robinson	4:14
10/05	BOS 4 @ MTL 5	Yvon Lambert	9:33
19/05	MTL 4 @ NYR 3	Serge Savard	7:25
1979 - 80			
11/04	MTL 4 @ HAR 3	Yvon Lambert	0:29
1985 - 86			
29/04	HAR 1 @ MTL 2	Claude Lemieux	5:55
05/05	MTL 4 @ NYR 3	Claude Lemieux	9:41
18/05	MTL 3 @ CGY 2	Brian Skrudland	0:09
1986 - 87			
09/04	BOS 3 @ MTL 4	Mats Näslund	2:38
26/04	MTL 3 @ QUÉ 2	Mats Näslund	5:30
1988 - 89			
08/04	MTL 5 @ HAR 4	Stéphane Richer	5:01
09/04	MTL 4 @ HAR 3	Russ Courtnall	15:12
19/04	BOS 2 @ MTL 3	Bobby Smith	12:24
19/05	CGY 3 @ MTL 4	Ryan Walter	38:08
1989 - 90			
09/04	BUF 1 @ MTL 2	Brian Skrudland	12:35

LES BUTS EN PROLONGATION - SÉRIES ÉLIMINATOIRES
ALL-TIME OVERTIME PLAYOFF GOALS
1917-2014

DATE	POINTAGE	BUT GAGNANT	TEMPS
DATE	SCORE	WINNING GOAL	TIME
1990 - 91			
11/04	BUF 3 @ MTL 4	Russ Courtnall	5:56
19/04	MTL 4 @ BOS 3	Stéphane Richer	0:27
27/04	BOS 2 @ MTL 3	Shayne Corson	17:47
1991 - 92			
01/05	HFD 2 @ MTL 3	Russ Courtnall	25:26
1992 - 93			
22/04	QUÉ 1 @ MTL 2	V. Damphousse	10:30
26/04	MTL 5 @ QUÉ 4	Kirk Muller	8:17
04/05	BUF 3 @ MTL 4	Guy Carbonneau	2:50
06/05	MTL 4 @ BUF 3	Gilbert Dionne	8:28
08/05	MTL 4 @ BUF 3	Kirk Muller	11:37
18/05	NYI 3 @ MTL 4	Stephan Lebeau	26:21
20/05	MTL 2 @ NYI 1	Guy Carbonneau	12:34
03/06	LAK 2 @ MTL 3	Éric Desjardins	0:51
05/06	MTL 4 @ LAK 3	John LeClair	0:34
07/06	MTL 3 @ LAK 2	John LeClair	14:37
1993-94			
25/04	MTL 2 @ BOS 1	Kirk Muller	17:18
1995 - 96			
16/04	MTL 3 @ NYR 2	Vincent Damphousse	5:04

DATE	POINTAGE	BUT GAGNANT	TEMPS
DATE	SCORE	WINNING GOAL	TIME
1996 - 97			
24/04	NJD 3 @ MTL 4	Patrice Brisebois	47:37
1997 - 98			
23/04	MTL 3 @ PIT 2	Benoit Brunet	18:43
2001 - 02			
07/05	CAR 1 @ MTL 2	Donald Audette	2:26
2005 - 06			
24/04	MTL 6 @ CAR 5	Michael Ryder	22:32
2007 - 08			
12/04	BOS 2 @ MTL 3	Alex Kovalev	2:30
24/04	PHI 3 @ MTL 4	Tom Kostopoulos	0:48
2009 - 10			
15/04	MTL 3 @ WSH 2	Tomas Plekanec	13:19
2013-14			
16/04	MTL 5 @ TBL 4	Dale Weise	18:08
01/05	MTL 4 @ BOS 3	P.K. Subban	24:17
22/05	MTL 3 @ NYR 2	Alex Galchenyuk	1:12



PATRICE BRISEBOIS

LES TOURS DU CHAPEAU EN SÉRIES ÉLIMINATOIRES/ALL-TIME PLAYOFF HAT TRICKS 1917-2014

	MATCH GAME	POINTAGE SCORE	JOUEUR PLAYER	B G	A A	PTS PTS
B	20/04/68 vs CHI	(4-1)	BÉLIVEAU, JEAN	3	1	4
	22/03/41 vs CHI	(4-3)	BENOIT, JOSEPH	3	0	3
	22/03/38 vs CHI	(6-4)	BLAKE, HECTOR"Toe"	3	0	3
	26/03/46 @ CHI	(7-2)	BLAKE, HECTOR"Toe"	3	0	3
	27/05/14 vs NYR	(7-4)	BOURQUE, RENE	3	0	3
C	27/02/19 @ OTT	(5-3)	CLEGHORN, ODIE	3	0	3
	05/04/73 vs BUF	(7-3)	COURNOYER, YVAN	3	1	4
	11/04/74 vs NYR	(4-1)	COURNOYER, YVAN	3	0	3
D	03/06/93 vs LAK	(3-2)	DESJARDINS, ÉRIC	3	0	3
	28/04/93 vs QUÉ	(6-2)	DIPIETRO, PAUL	3	1	4
G	27/03/52 vs BOS	(4-0)	GEOFFRION, BERNARD	3	0	3
	07/04/55 vs DET	(4-2)	GEOFFRION, BERNARD	3	0	3
	30/03/57 vs NYR	(8-3)	GEOFFRION, BERNARD	3	1	4
	25/03/58 vs DET	(8-1)	GOYETTE, PHIL	3	0	3
K	17/04/10 @ WSH	(5-6 P/OT)	KOSTITSYN, ANDREI	3	1	4
L	01/05/75 vs BUF	(7-0)	LAFLEUR, GUY	3	0	3
	11/04/77 vs STL	(7-2)	LAFLEUR, GUY	3	3	6
	23/02/19 vs OTT	(8-4)	LALONDE, NEWSY	3	0	3
L	23/02/19 vs OTT	(8-4)	LALONDE, NEWSY	3	0	3
	01/03/19 vs OTT	(6-3)	LALONDE, NEWSY	5	0	5
	22/03/19 @ SEA	(4-2)	LALONDE, NEWSY	4	0	4
	20/04/71 vs MIN	(7-2)	LEMAIRE, JACQUES	3	0	3
M	11/04/87 @ BOS	(5-4)	MCPHEE, MIKE	3	0	3
	22/03/24 vs CGY	(6-1)	MORENZ, HOWIE	3	0	3
	27/03/25 vs VIC	(4-2)	MORENZ, HOWIE	3	0	3
P	24/03/49 @ DET	(4-3)	PLAMONDON, GÉRARD	3	1	4
R	01/04/47 @ BOS	(5-1)	REAY, BILL	4	0	4
	20/04/67 vs TOR	(6-2)	RICHARD, HENRI	3	1	4
	23/03/44 vs TOR	(5-1)	RICHARD, MAURICE	5	0	5
	07/04/44 @ CHI	(3-1)	RICHARD, MAURICE	3	0	3
	29/03/45 vs TOR	(10-3)	RICHARD, MAURICE	4	1	5
	14/04/53 @ BOS	(7-3)	RICHARD, MAURICE	3	0	3
	20/03/56 vs NYR	(7-1)	RICHARD, MAURICE	3	0	3
	06/04/57 vs BOS	(5-1)	RICHARD, MAURICE	4	0	4
	01/04/58 @ DET	(4-3)	RICHARD, MAURICE	3	0	3
S	22/04/80 vs MIN	(6-2)	SHUTT, STEVE	3	0	3

LES TIRS DE PÉNALITÉ EN SÉRIES ÉLIMINATOIRES
ALL-TIME PLAYOFF PENALTY SHOTS

SAISON SEASON	DATE DATE	ÉQUPE TEAM	JOUEUR PLAYER	BUT GOAL	GARDIEN GOALTENDER	POINTAGE SCORE
1941-42 (DF/SF)	**24 Mars**	**MTL**	**Charlie Sands**	_	**John Mowers**	**MTL 5 @ DET 0**
1943-44 (F)	13 Avril	CHI	Virgil Johnson	_	Bill Durnan	*CHI 4 @ MTL 5
1970-71 (F)	**16 Mai**	**MTL**	**Frank Mahovlich**	_	**Tony Esposito**	**CHI 3 @ MTL 4**
1983-84 (FA/CF)	**1er Mai**	**MTL**	**Mats Näslund**	_	**Bill Smith**	**MTL 1 @ NYI 3**
1997-98 (QFA/CQF)	23 Avril	PIT	Alexei Morozov	_	Andy Moog	**MTL 3 @ PIT 2
2007-08 (DFA/CSF)	**24 Avril**	**MTL**	**Andrei Kostitsyn**	_	**Martin Biron**	***PHI 3 @ MTL 4**

* Match décidé en prolongation, mais lancer accordé en temps réglementaire./Game decided in overtime, but penalty shot taken in regulation time.

** Lancer accordé en prolongation./Penalty shot taken in overtime.



MATS NÄSLUND

LES CANADIENS DANS UN 7E MATCH/CANADIENS RECORD IN GAME 7

5/14/14	Demi-finale Est / Eastern Conference SF	vs. Boston	(MTL 3 @ BOS 1)
4/27/11	Quart-de-finale Est / Eastern Conference QF	vs. Boston	(MTL 3 @ BOS 4, OT)
5/12/10	Demi-finale Est / Eastern Conference SF	vs. Pittsburgh	(MTL 5 @ PIT 2)
4/28/10	Quart-de-finale Est / Eastern Conference QF	vs. Washington	(MTL 2 @ WSH 1)
4/21/08	Quart-de-finale Est / Eastern Conference QF	vs. Boston	(BOS 0 @ MTL 5)
4/19/04	Quart-de-finale Est / Eastern Conference QF	vs. Boston	(MTL 2 @ BOS 0)
4/29/94	Quart de finale Est / Eastern Conference QF	vs. Boston	(MTL 3 @ BOS 5)
5/1/92	Demi-finale Div. Adams/ Adams Division SF	vs. Hartford	HFD 2 @ MTL 3, 2OT)
4/29/91	Finale Div. Adams / Adams Division Final	vs. Boston	(MTL 1 @ BOS 2)
5/2/87	Finale Div. Adams / Adams Division Final	vs. Quebec	(QUE 3 @ MTL 5)
4/29/86	Finale Div. Adams / Adams Division Final	vs. Hartford	(HFD 1 @ MTL 2, OT)
5/2/85	Finale Div. Adams / Adams Division Final	vs. Quebec	(QUE 3 @ MTL 2, OT)
4/27/80	Quart-de-finale / Quarterfinal	vs. Minnesota	(MIN 3 @ MTL 2)
5/10/79	Demi-finale / Semi-final	vs. Boston	(BOS 4 @ MTL 5, OT)
5/18/71	Finale / Final	vs. Chicago	(MTL 3 @ CHI 2)
4/18/71	Quart-de-finale / Quarter-finals	vs. Boston	(MTL 4 @ BOS 2)
5/1/65	Finale / Final	vs. Chicago	(CHI 0 @ MTL 4)
4/9/64	Demi-finale / Semi-finals	vs. Toronto	(TOR 3 @ MTL 1)
4/14/55	Finale / Final	vs. Detroit	(MTL 1 @ DET 3)
4/16/54	Finale / Final	vs. Detroit	(MTL 1 @ DET 2, OT)
4/7/53	Demi-finale / Semi-finals	vs. Chicago	(CHI 1 @ MTL 4)
4/8/52	Demi-finale / Semi-finals	vs. Boston	(BOS 1 @ MTL 3)
4/5/49	Demi-finale / Semi-finals	vs. Detroit	(MTL 1 @ DET 3)

Canadiens (14 victoires/wins – 9 défaites/losses)

MATCH 7 EN PROLONGATION/IN GAME 7 OVERTIME

DATE DATE	GAGNANT WINNER	BUT GAGNANT GOAL SCORER	RÉSULTAT RESULT	SÉRIE SERIES	TEMPS TIME
04/27/2011	Boston	Nathan Horton	Mtl 3 @ Bos 4	QF Est, Eastern QF	5:43
05/1/1992	Canadiens	Russ Courtnall	Hfd 2 at Mtl 3	DF Adams. SF	25:26
04/29/1986	Canadiens	Claude Lemieux	Hfd 1 at Mtl 2	Finale Adams Div. F	5:55
05/02/1985	Québec	Peter Stastny	Que 3 at Mtl 2	Finale Adams Div. F	2:22
05/10/1979	Canadiens	Yvon Lambert	Bos 4 at Mtl 5	Demi-finale/Semifinal	9:33
04/16/1954	Detroit	Tony Leswick	Mtl 1 at Det 2	Finale / Final **	4:29



YVON LAMBERT

** But gagnant de la coupe Stanley/Stanley Cup-winning goal

RECORDS D'ÉQUIPE - SÉRIES ÉLIMINATOIRES/TEAM RECORDS - PLAYOFFS
1917-2014

(1917-2014)

Plus de coupes Stanley/Most Stanley Cups :	* 23	
Plus de participations à la finale/Most final series appearances :	* 32	
Plus de participations consécutives à la finale/Most cons. final series appearances :	* 10	1951 - 1960
Plus d'années en séries/Most years in playoffs :	* 80	
Plus de championnats consécutifs/Most consecutive championships :	* 5	1956, 1957, 1958, 1959, 1960
Plus de participations consécutives aux séries/Most consecutive appearances in playoffs :	24	1971 - 1994
Plus longue série de victoires/Most consecutive wins :	* 11	22/04/93 - 20/05/93 4-0 vs QUÉ - DFD/DSF 4-0 vs BUF - FD/DF 3-0 vs NYI - FC/CF
Plus longue série de défaites/Most consecutive losses :	8	26/04/08 - 22/04/09 0-4 vs PHI - DFA/CSF 0-4 vs BOS - QFA/CQF
Plus longue série de victoires en prolongation/Most consecutive overtime wins :	14	22/04/93 - 23/04/98
Plus longue série de défaites en prolongation/Most consecutive overtime losses :	6	13/04/82 - 23/04/86

UNE ANNÉE • *ONE YEAR*

MATCHS/GAMES

Le plus/Most :	21	1989	
Le moins/Fewest :	2	1918, 1923, 1928, 1933, 1934, 1935	
	3	1929, 1938, 1939, 1941, 1942, 1981, 1983	

VICTOIRES/WINS

Le plus, année/Most, year :	16	1993	(16-4)
Le plus, à domicile/Most, Home :	10	1986	(10-1), 1993 (10-1)
Le plus, à l'étranger/Most, Away :	7	1989	(7-3)
Le moins, année/Fewest, year :	0	8 fois/times - dernière/last : 2009 (0-4 vs BOS)	
Le moins, à domicile/Fewest, Home :	0	11 fois/times - dernière/last : 2009 (0-2 vs BOS)	
Le moins, à l'étranger/Fewest, Away :	0	21 fois/times - dernière/last : 2009 (0-2 vs BOS)	

SÉQUENCES VICTORIEUSES/WINNING STREAKS

Plus longue/Longest :	* 11	1993	22/04/93 - 20/05/93
Plus longue, à domicile/Longest, Home :	8	1986	19/04/86 - 22/04/86
		1993	22/04/93 - 24/05/93
Plus longue, à l'étranger/Longest, Away :	5	1966	12/04/66 – 05/05/66

DÉFAITES/LOSSES

Le plus, année/Most, Overall :	10	2010	(9-10)
Le plus, à domicile/Most, Home :	5	1987	(4-5)
Le plus, à l'étranger/Most, Away :	6	1971	(5-6)
		2010	(5-6)
Le moins, année/Fewest, Overall :	* 0	1924 (6-0), 1930 (5-0-1), 1960 (8-0)	
Le moins, à domicile/Fewest, Home :	0	19 fois/times - dernière/last : 1976 (7-0)	
Le moins, à l'étranger/Fewest, Away :	0	8 fois/times - dernière/last : 1966 (5-0)	

SÉQUENCES DE DÉFAITES/LOSING STREAKS

Plus longue/Longest :	4	11 fois/times - dernière/last :	
		2009	16/04/09 - 22/04/09
Plus longue, à domicile/Longest, Home :	3	3 fois/times - dernière/last :	
		2006	26/04/06 - 02/05/06
Plus longue, à l'étranger/Longest, Away :	5	1992	23/04/92 - 09/05/92

*Record de la LNH/NHL Record

RECORDS D'ÉQUIPE - SÉRIES ÉLIMINATOIRES/TEAM RECORDS - PLAYOFFS
1917-2014

UNE ANNÉE • *ONE YEAR*

NULLES/TIES

Le plus, année/Most, Overall :	**2**	1927 (1-1-2)
Le plus, à domicile/Most, Home :	**1**	1928 (0-1-1), 1930 (2-0-1), 1933 (0-0-1), 1935 (0-0-1)
Le plus, à l'étranger/Most, Away :	**2**	1927 (0-0-2)

PROLONGATION/OVERTIME

Plus de matchs/Most games :	**11**	1993 (10-1)
Plus de victoires/Most wins :	***10**	1993 (10-1)
Plus de défaites/Most losses :	***4**	1951 (3-4)
Plus de victoires, à domicile/Most home wins :	***4**	1993 (4-0)
Plus de victoires, à l'étranger/Most road wins :	***6**	1993 (6-1)
Plus de défaites, à domicile/Most home losses :	**2**	1951 (0-2); 1985 (0-2); 2004 (0-2); 2006 (0-2)
Plus de défaites, à l'étranger/Most road losses :	**2**	1931 (0-2), 1943 (0-2), 1951 (3-2), 1975 (0-2), 2011 (0-2)
Moins de matchs/Fewest games :	**0**	19 fois/times - dernière/last : 2009
Moins de victoires/Fewest wins :	**0**	17 fois/times - dernière/last : 2013 (0-1)
Moins de défaites/Fewest losses :	**0**	21 fois/times - dernière/last : 2009 (0-0)

JEUX BLANCS/SHUTOUTS

Le plus/Most :	**4**	1977	(12-2)
Le plus, adversaire/Most by opponent :	**4**	2010	(9-10)

BUTS POUR/GOALS FOR

Le plus, année/Most, year :	**75**	1971	(12-8)
Le moins, année/Fewest, year :	**2**	1923	(1-1), 1928 (0-1-1)
		1929	(0-3), 1983 (0-3)

BUTS ALLOUÉS/GOALS AGAINST

Le plus, année/Most, year :	**63**	1971	(12-8)
Le moins, année/Fewest, year :	**3**	1923	(1-1), 1928 (0-1-1)

BUTS EN AVANTAGE NUMÉRIQUE/POWERPLAY GOALS

Le plus/Most :	**21**	1965	(8-5)
Le moins/Fewest :	**0**	9 fois/times - dernière/last : 2009 (0-4)	
Le plus, contre/Most, Against :	**17**	1971	(12-8)
Le moins, contre/Fewest, Against :	**0**	10 fois/times - dernière/last : 2011 (3-4)	

BUTS EN DÉSAVANTAGE NUMÉRIQUE/SHORTHANDED GOALS

Le plus/Most :	**4**	1986	(15-5)
Le moins/Fewest :	**0**	36 fois/times - dernière/last : 2013 (1-4)	
Le plus, contre/Most, Against :	**3**	8 fois/times - dernière/last : 2010 (9-10)	
Le moins, contre/Fewest, Against :	**0**	38 fois/times - dernière/last : 2011 (3-4)	

PUNITIONS/PENALTIES

Le plus de minutes/Most minutes :	**693**	1986	(15-5)

*Record de la LNH/NHL Record

RECORDS D'ÉQUIPE - SÉRIES ÉLIMINATOIRES/TEAM RECORDS - PLAYOFFS
1917-2014

UNE SÉRIE • *ONE SERIES*

MATCHS/GAMES

Le plus/Most :	7	23 fois/times - dernière/last : 2014 vs Boston - DFA/CSF	(4-3)
Le moins/Fewest :	2	15 fois/times - dernière/last : 1935 vs NY Rangers - QF	(0-1-1)

VICTOIRES/WINS

Le plus, année/Most, year :	4	76 fois/times - dernière/last : 2014 vs Boston – DFA/CSF	(4-3)
Le plus, à domicile/Most, Home :	4	3 fois/times - dernière/last : 1992 vs Hartford - DFD/DSF	(4-3)
Le plus, à l'étranger/Most, Away :	3	4 fois/times - dernière/last : 2010 vs Washington - QFA/CQF	(4-3)
Le plus de victoires consécutives Most consecutive wins :	4	27 fois/times - dernière/last : 1993 vs Los Angeles - F	(4-1)
Le moins, année/Fewest, year :	0	13 fois/times - dernière/last : 2009 vs Boston - QFA/CQF	(0-4)
Le moins, à domicile/Fewest, Home :	0	19 fois/times - dernière/last : 2009 vs Boston - QFA/CQF	(0-2)
Le moins, à l'étranger/Fewest, Away :	0	36 fois/times - dernière/last : 2013 vs Ottawa - QFA/CQF	(0-2)

DÉFAITES/LOSSES

Le plus, année/Most, Overall :	4	39 fois/times - dernière/last : 2014 vs NY Rangers - FA/CF	(2-4)
Le plus, à domicile/Most, Home :	3	5 fois/times - dernière/last : 2006 vs Caroline - QFA/CQF	(0-3)
Le plus, à l'étranger/Most, Away :	4	1955 vs Detroit - F	(3-4)
Le plus de défaites consécutives Most consecutive losses :	4	11 fois/times - dernière/last : 2009 vs Boston - QFA/CQF	(0-4)
Le moins, année/Fewest, Overall :	0	33 fois/times - dernière/last : 2014 vs Tampa Bay - QFA/CQF	(4-0)
Le moins, à domicile/Fewest, Home :	0	66 fois/times - dernière/last : 2014 vs Tampa Bay - QFA/CQF	(4-0)
Le moins, à l'étranger/Fewest, Away :	0	45 fois/times - dernière/last : 2014 vs Tampa Bay - QFA/CQF	(4-0)

NULLES/TIES

Le plus, année/Most, Overall :	1	8 fois/times - dernière/last : 1935 vs NY Rangers - QF	(0-1-1)
Le plus, à domicile/Most, Home :	1	4 fois/times - dernière/last : 1935 vs NY Rangers - QF	(0-1-1)
Le plus, à l'étranger/Most, Away :	1	4 fois/times - dernière/last : 1934 vs Chicago - QF	(0-1-1)

PROLONGATION/OVERTIME

Plus de matchs/Most games :	* 5	1951 vs Toronto - F	(1-4)
Plus de victoires/Most wins :	3	3 fois/times - dernière/last : 1993 vs Los Angeles - F	(4-1)
Plus de défaites/Most losses :	4	1951 vs Toronto - F	(1-4)
Moins de matchs/Fewest games :	0	48 fois/times - dernière/last : 2010 vs Philadelphia - FA/CF	(1-4)
Moins de victoires/Fewest wins :	0	34 fois/times - dernière/last : 2013 vs Ottawa - QFA/CQF	(1-4)
Moins de défaites/Fewest losses :	0	48 fois/times - dernière/last : 2010 vs Philadelphia - FA/CF	(1-4)

*Record de la LNH/NHL Record

RECORDS D'ÉQUIPE - SÉRIES ÉLIMINATOIRES/TEAM RECORDS - PLAYOFFS
1917-2014

UNE SÉRIE • *ONE SERIES*

JEUX BLANCS/SHUTOUTS

Le plus/Most :	* 3	1965 vs Chicago - F	(4-3)
Le plus, adversaire/Most by opponent :	3	2010 vs Philadelphia - FA/CF	(1-4)

BUTS POUR/GOALS FOR

Le plus/Most :	33	1973 vs Chicago - F	(4-2)
Le moins/Fewest :	1	1927 vs Ottawa - DF/SF	(1-0-1)

BUTS CONTRE/GOALS AGAINST

Le plus/Most :	27	1955 vs Detroit - F	(3-4)
Le moins/Fewest :	1	3 fois/times - dernière/last :	
		1930 vs NY Rangers - DF/SF	(2-0)

BUTS, DES DEUX ÉQUIPES/GOALS, BOTH TEAMS

Le plus/Most :	56	1973 vs Chicago - F	(4-2)
		MTL (33) - CHI (23)	
Le moins/Fewest :	3	1927 vs Maroons - QF	(1-0-1)
		MTL (2) - Maroons (1)	

BUTS EN AVANTAGE NUMÉRIQUE/POWERPLAY GOALS

Le plus/Most :	11	1965 vs Toronto - DF/SF	(4-2)
Le moins/Fewest :	0	16 fois/times - dernière/last :	
		2009 vs Boston - QFA/CQF	(0-4)
Le plus, contre/Most, Against :	9	1997 vs New Jersey - QFA/CQF	(1-4)
Le moins, contre/Fewest, Against :	0	24 fois/times - dernière/last :	
		2011 vs Boston - QFA/CQF	(3-4)
Le plus, deux équipes/Most, both teams :	15	2 fois/times - dernière/last :	
		1991 vs Buffalo - DFD/DSF	(4-2)
		MTL (9) - BUF (6)	
Le moins, deux équipes/Fewest, both teams :	0	12 fois/times - dernière/last :	
		1988 vs Boston - FD/DF	

BUTS EN DÉSAVANTAGE NUMÉRIQUE/SHORTHANDED GOALS

Le plus/Most :	3	1982 vs Québec - DFD/DSF	(2-3)
Le moins/Fewest :	0	90 fois/times - dernière/last :	
		2014 vs Boston - DFA/CSF	(4-3)
Le plus, contre/Most, Against :	3	5 fois/times - dernière/last :	
		1998 vs Pittsburgh - QFA/CQF	(4-2)
Le moins, contre/Fewest, Against :	0	92 fois/times - dernière/last :	
		2014 vs Boston - DFA/CSF	(4-3)
Le plus, deux équipes/Most, both teams :	5	1997 vs New Jersey - QFA/CQF	(1-4)
		MTL (2) - NJD (3)	
Le moins, deux équipes/Fewest, both teams :	0	65 fois/times - dernière/last :	
		2014 vs Boston - DFA/CSF	(4-3)

BUTS, SÉRIE DE DEUX MATCHS/GOALS, 2-GAME SERIES

Le plus/Most :	9	1924 vs Calgary Tiger - F	(2-0)
Le moins/Fewest :	1	1927 vs Ottawa - DF/SF	(0-1-1)
Le plus, contre/Most, Against :	10	1918 vs Toronto Arenas - F	(1-1)
Le moins, contre/Fewest, Against :	1	3 fois/times - dernière/last :	
		1930 vs NY Rangers - DF/SF	(2-0)
Le plus, deux équipes/Most, both teams :	*17	1918 vs Toronto Arenas - F	(1-1)
		MTL (7) - TOR (10)	
Le moins, deux équipes/Fewest, both teams :	3	1927 vs Maroons - QF	(1-0-1)
		MTL (2) - Maroons (1)	

*Record de la LNH/NHL Record

RECORDS D'ÉQUIPE - SÉRIES ÉLIMINATOIRES/TEAM RECORDS - PLAYOFFS
1917-2014

UNE SÉRIE • *ONE SERIES*

BUTS, SÉRIE DE 3 MATCHS/GOALS, 3-GAME SERIES

Le plus/Most :	**18**	1980 vs Hartford - Ronde prél./Prel. round	(3-0)
Le moins/Fewest :	**2**	2 fois/times - dernière/last :	
		1983 vs Buffalo - DFD/DSF	(0-3)
Le plus, contre/Most, Against :	**15**	1981 vs Edmonton - Ronde prél./Prel. round	(0-3)
Le moins, contre/Fewest, Against :	**2**	1984 vs Boston - DFD/DSF	(3-0)
Le plus, deux équipes/Most, both teams :	**26**	1980 vs Hartford - Ronde prél./Prel. round	(3-0)
		MTL (18) - HFD (8)	
Le moins, deux équipes/Fewest, both teams :	*** 7**	1929 vs Boston - DF/SF	(0-3)
		MTL (2) - BOS (5)	

BUTS, SÉRIE DE 4 MATCHS/GOALS, 4-GAME SERIES

Le plus/Most :	**26**	1946 vs Chicago - DF/SF	(4-0)
Le moins/Fewest :	*** 2**	1952 vs Detroit - F	(0-4)
Le plus, contre/Most, Against :	**17**	2 fois/times - dernière/last :	
		2009 vs Boston - QFA/CQF	(0-4)
Le moins, contre/Fewest, Against :	**3**	2 fois/times - dernière/last :	
		1976 vs Chicago - QF	(4-0)
Le plus, deux équipes/Most, both teams :	**33**	1946 vs Chicago - DF/SF	(4-0)
		MTL (26) - CHI (7)	
Le moins, deux équipes/Fewest, both teams :	**13**	1952 vs Detroit - F	(0-4)
		MTL (2) - DET (11)	

BUTS, SÉRIE DE 5 MATCHS/GOALS, 5-GAME SERIES

Le plus/Most :	**26**	1919 vs Ottawa - F	(4-1)
Le moins/Fewest :	**6**	1963 vs Toronto - DF/SF	(1-4)
Le plus, contre/Most, Against :	**22**	1997 vs New Jersey – QFA/CQF	(1-4)
Le moins, contre/Fewest, Against :	**6**	2 fois/times - dernière/last :	
		1957 vs Boston - F	(4-1)
Le plus, deux équipes/Most, both teams :	**44**	1919 vs Ottawa - F	(4-1)
		MTL (26) - OTT (18)	
Le moins, deux équipes/Fewest, both teams :	**19**	1931 vs Chicago - F	(3-2)
		MTL (11) - CHI (8)	

BUTS, SÉRIE DE 6 MATCHS/GOALS, 6-GAME SERIES

Le plus/Most :	**33**	1973 vs Chicago - F	(4-2)
Le moins/Fewest :	**12**	2 fois/times - dernière/last :	
		2002 vs Carolina - DFA/CSF	(2-4)
Le plus, contre/Most, Against :	**24**	1991 vs Buffalo - DFD/DSF	(4-2)
Le moins, contre/Fewest, Against :	**8**	1989 vs Philadelphia - FA/CF	(4-2)
Le plus, deux équipes/Most, both teams :	**56**	1973 vs Chicago - F	(4-2)
		MTL (33) - CHI (23)	
Le moins, deux équipes/Fewest, both teams :	**25**	2 fois/times - dernière/last :	
		1989 vs Philadelphia - FA/CF	(4-2)
		MTL (17) - PHI (8)	

BUTS, SÉRIE DE 7 MATCHS/GOALS, 7-GAME SERIES

Le plus/Most :	**28**	1971 vs Boston - QF	(4-3)
Le moins/Fewest :	**12**	1954 vs Detroit - F	(3-4)
Le plus, contre/Most, Against :	**27**	1955 vs Detroit - F	(3-4)
Le moins, contre/Fewest, Against :	**12**	2 fois/times - dernière/last :	
		1965 vs Chicago - F	(4-3)
Le plus, deux équipes/Most, both teams :	**54**	1971 vs Boston - QF	(4-3)
		MTL (28) - BOS (26)	
Le moins, deux équipes/Fewest, both teams :	**26**	1954 vs Detroit - F	(3-4)
		MTL (12) - DET (14)	

PUNITIONS/PENALTIES

Le plus de minutes/Most minutes :	**252**	1986 vs Calgary - F	(4-1)
Le plus de minutes, deux équipes			
Most minutes, both teams :	**509**	1984 vs Québec - FD/DF	(4-2)
		MTL (247) - QUÉ (262)	

*Record de la LNH/NHL Record

RECORDS D'ÉQUIPE - SÉRIES ÉLIMINATOIRES/TEAM RECORDS - PLAYOFFS
1917-2014

UN MATCH • *ONE GAME*

BUTS/GOALS

Le plus/Most :	**11**	30/03/44	TOR 0 @ MTL 11	Match 5 - DF/SF (4-1)
Le plus de buts consécutifs/Most consecutive goals :	**11**	30/03/44	TOR 0 @ MTL 11	Match 5 - DF/SF (4-1)
Le plus, contre/Most, Against :	**8**	08/05/73	CHI 8 @ MTL 7	Match 5 - F (4-2)
		13/05/02	CAR 8 @ MTL 2	Match 6 - DFA/CSF (2-4)
Le plus, contre, consécutifs/Most against, consecutive :	**7**	2 fois/times - dernière/last :		
		05/04/55	MTL 1 @ DET 7	Match 2 - F (3-4)
Le plus, deux équipes/Most, both teams :	**15**	08/05/73	CHI 8 @ MTL 7	Match 5 - F (4-2)

BUTS EN AVANTAGE NUMÉRIQUE/POWERPLAY GOALS

Le plus/Most :	**5**	03/05/75	BUF 2 @ MTL 8	Match 4 - DF/SF (2-4)
Le plus, contre/Most, Against :	**4**	4 fois/times - dernière/last :		
		30/04/10	MTL 3 @ PIT 6	Match 1 - DFA/CSF (4-3)
Le plus, deux équipes/Most, both teams :	**6**	23/03/39	MTL 3 @ DET 7	Match 2 - QF (1-2), MTL (2) - DET (4)

BUTS EN DÉSAVANTAGE NUMÉRIQUE/SHORTHANDED GOALS

Le plus/Most :	**2**	4 fois/times - dernière/last :		
		17/04/97	MTL 2 @ NJD 5	Match 1 - QFA/CQF (1-4)
Le plus, contre/Most, Against :	**2**	5 fois/times - dernière/last :		
		29/04/98	PIT 6 @ MTL 3	Match 3 - QFA/CQF (4-2)
Le plus, deux équipes/Most, both teams :	**3**	17/04/97	MTL 2 @ NJD 5	Match 1 - QFA/CQF (1-4), MTL (2) – NJ (1)

PROLONGATION/OVERTIME

Plus longs matchs en prolongation				
Longest overtime games :	**68:52**	28/03/30	Gus Rivers	NYR 1 @ MTL 2 - Match 3 - DF/SF (2-0)
	61:09	27/03/51	Maurice Richard	MTL 3 @ DET 2 - Match 1 - DF/SF (4-2)
	59:32	26/03/32	Fred Cook	NYR 4 @ MTL 3 - Match 2 - DF/SF (1-3)

PLUS GRANDE DIFFÉRENCE DE BUTS/LARGEST GOAL MARGIN

Victoire/Winning :	**11**	30/03/44	TOR 0 @ MTL 11	Match 5 - DF/SF (4-1)
Défaite/Losing :	**7**	19/03/19	MTL 0 @ SEA 7	Match 1 - F (2-2-1**)

POINTS

Le plus/Most :	**28**	30/03/44	TOR 0 @ MTL 11	(11-17-28)
Le plus, contre/Most, Against :	**21**	23/04/85	MTL 6 @ QUÉ 7	(7-14-21)
Le plus, deux équipes/Most, both teams :	**39**	23/04/85	MTL 6 @ QUÉ 7	MTL (6-12-18), QUÉ (7-14-21)

TIRS/SHOTS

Le plus/Most :	**63**	25/04/67	MTL 2 @ TOR 3 (P/OT)	
Le plus, temps réglementaire				
Most, Regulation time :	**50**	02/05/13	OTT 4 @ MTL 2	
Le moins/Fewest :	**13**	27/04/02	MTL 2 @ BOS 1	
Le plus, contre/Most, Against :	**61**	25/04/94	MTL 2 @ BOS 1 (P/OT)	
Le plus, contre, temps réglementaire				
Most, Against, Regulation time :	**56**	13/04/71	MTL 3 @ BOS 7	
Le moins, contre/Fewest, Against :	**14**	2 fois/times - dernière/last :		
		28/04/08	MTL 2 @ PHI 3	
Le plus, deux équipes/Most, both teams :	**117**	25/04/67	MTL 2 @ TOR 3 (P/OT)	MTL (63) - TOR (54)
Le plus, deux équipes, temps réglementaire				
Most, both teams, Regulation time :	**83**	13/04/71	MTL 3 @ BOS 7	Mtl (27) - BOS (56)
Le moins, deux équipes/Fewest, both teams :	**38**	26/04/84	NYI 2 @ MTL 4	NYI (17) - MTL (21)

PUNITIONS/PENALTIES

Le plus de minutes/Most minutes :	**129**	05/05/13	MTL 1 @ OTT 6	Match 3 - QFA/CQF (1-4)
Le plus de minutes, deux équipes				
Most minutes, both teams :	**252**	20/04/84	QUÉ 3 @ MTL 5	Match 6 - FD/DF (4-2) QUÉ (134) - MTL (118)

** 1919 - F - Aucun gagnant de la coupe Stanley en raison d'une épidémie de grippe/Series abandoned with no Cup winner due to influenza epidemic.

RECORDS D'ÉQUIPE - SÉRIES ÉLIMINATOIRES/TEAM RECORDS - PLAYOFFS
1917-2014

UN MATCH • *ONE GAME*

BUTS LES PLUS RAPIDES/FASTEST GOALS

5 buts, deux équipes/5 goals, both teams :	**3:36**	30/03/44	TOR 0 @ MTL 11	3e	
		Match 5 - DF/SF			
		Blake	7:58	Getliffe	10:33
		Blake	8:37	O'Connor	11:34
		M. Richard	9:17		
5 buts pour/5 goals for :	* **3:36**	30/03/44	TOR 0 @ MTL 11	3e	
		Match 5 - DF/SF			
		Blake	7:58	Getliffe	10:33
		Blake	8:37	O'Connor	11:34
		M. Richard	9:17		
5 buts contre/5 goals against :	**10:41**	14/04/85	MTL 6 @ BOS 7	2e	
		Match 4 - DFD/DSF			
		Crowder	8:55	Linseman	13:36
		Goring	9:21	Linseman	19:36
		O'Reilly	13:15		
4 buts, deux équipes/4 goals, both teams :	**1:34**	20/05/86	CGY 3 @ MTL 5	1re	
		Match 3 - F			
		CGY : Otto	17:59	MTL : Näslund	19:17
		MTL : Smith	18:25	MTL : Gainey	19:33
4 buts pour/4 goals for :	* **2:35**	30/03/44	TOR 0 @ MTL 11	3e	
		Match 5 - DF/SF			
		Blake	7:58	M. Richard	9:17
		Blake	8:37	Getliffe	10:33
4 buts contre/4 goals against :	**3:54**	28/04/96	NYR 5 @ MTL 3	1re	
		Match 6 - QFA/CQF			
		Verbeek	6:24	Kovalev	9:43
		Graves	9:16	Kurri	10:18
3 buts, deux équipes/3 goals, both teams :	**0:36**	09/04/91	MTL 4 @ BUF 6	1re	
		Match 4 - DFD/DSF			
		MTL : Desjardins	5:23	BUF : Hogue	5:59
		MTL : Richer	5:31		
3 buts pour/3 goals for :	**0:56**	06/04/54	MTL 3 @ DET 1	1re	
		Match 2 - F			
		Moore	15:03	M. Richard	15:59
		M. Richard	15:28		
3 buts contre/3 goals against :	**1:02**	2 fois/twice - dernière/last :			
		28/04/96	NYR 5 @ MTL 3	1re	
		Match 6 - QFC/CQF			
		Graves	9:16	Kurri	10:18
		Kovalev	9:43		
2 buts, deux équipes/2 goals, both teams :	**0:10**	12/04/47	MTL 2 @ TOR 4	2e	
		Match 3 - F			
		TOR : Lynn	12:23		
		MTL : Gravelle	12:33		
2 buts pour/2 goals for :	**0:06**	21/04/94	BOS 6 @ MTL 3	2e	
		Match 3 - DFD/DSF			
		MTL : Keane	11:50		
		MTL : Dionne	11:56		
2 buts contre/2 goals against :	**0:07**	23/04/89	MTL 2 @ BOS 3	2e	
		Match 4 - FD/DF			
		Neely	14:54		
		Thelven	15:01		
But pour en début de match	**0:07**	05/05/77	MTL 2 @ NYI 1		
Goal for from start of game :		Match 6 - DF/SF	Bob Gainey		
But contre en début de match	**0:15**	11/04/51	MTL 2 @ TOR 3		
Goal against from start of game :		Match 1 - F	Sid Smith		
But pour en début de période	**0:09**	18/05/86	MTL 3 @ CGY 2		
Goal for from start of period :		Match 2 - F	Brian Skrudland	(P/OT)	
But contre en début de période	**0:13**	26/04/96	MTL 2 @ NYR 3		
Goal against from start of period :		Match 5 - QFA/CQF	Brian Leetch	3e	
		10/05/98	MTL 3 @ BUF 6		
		Match 2 - DFA/CSF	Matthew Barnaby	3e	
But gagnant, temps réglementaire	* **0:14**	01/05/65	CHI 0 @ MTL 4		
Winning Goal, regulation time :		Match 7 - F	Jean Béliveau		
But gagnant, adversaire, temps réglementaire	0:59	18/05/78	MTL 0 @ BOS 4		
Winning Goal by opponent, regulation time :		Match 3 - F	Gary Doak		
But en prolongation/Overtime Goal :	* **0:09**	18/05/86	MTL 3 @ CGY 2		
		Match 2 - F	Brian Skrudland		
But contre, prolongation	**0:24**	29/04/92	MTL 1 @ HAR 2		
Overtime Goal against :		Match 6 - DFD/DSF	Yvon Corriveau		

*Record de la LNH/NHL Record

RECORDS D'ÉQUIPE - SÉRIES ÉLIMINATOIRES/TEAM RECORDS - PLAYOFFS
1917-2014

UNE PÉRIODE • *ONE PERIOD*

BUTS/GOALS

Le plus/Most :	* 7	30/03/44	TOR 0 @ MTL 11	Match 5 - DF/SF (4-1)	3e
Le plus, contre/Most, Against :	5	5 fois/times - dernière/last :			
		13/05/02	CAR 8 @ MTL 2	Match 6 - DFA/CSF (2-4)	1re
Le plus, deux équipes					
Most, both teams :	8	2 fois/times - dernière/last :			
		10/04/88	MTL 5 @ HAR 7	Match 4 - DFD/DSF (4-2)	3e
				MTL (3) - HAR (5)	

BUTS EN AVANTAGE NUMÉRIQUE/POWERPLAY GOALS

Le plus/Most :	3	6 fois/times - dernière/last :			
		23/04/94	BOS 2 @ MTL 5	Match 4 - QFA/CQF (3-4)	1re
Le plus, contre/Most, Against :	3	29/04/98	PIT 6 @ MTL 3	Match 3 - QFA/CQF (4-2)	1re
Le plus, deux équipes					
Most, both teams :	4	4 fois/times - dernière/last :			
		29/04/98	PIT 6 @ MTL 3	Match 3 - QFA/CQF (4-2)	1re
				MTL (1) - PIT (3)	

BUTS EN DÉSAVANTAGE NUMÉRIQUE/SHORTHANDED GOALS

Le plus/Most :	* 2	3 fois/times - dernière/last :			
		17/04/97	MTL 2 @ NJD 5	Match 1 - QFA/CQF (1-4)	2e
Le plus, contre/Most, Against :	* 2	3 fois/times - dernière/last :			
		03/05/73	MTL 4 @ CHI 7	Match 3 - F (4-2)	1re
Le plus, deux équipes					
Most, both teams :	2	9 fois/times - dernière/last :			
		13/04/91	MTL 5 @ BUF 1	Match 6 - DFD/DSF (4-2)	2e
				MTL (1) - BUF (1)	

POINTS

Le plus/Most :	20	30/03/44	TOR 0 @ MTL 11	Match 5 - DF/SF (4-1)	3e	(7-13-20)
Le plus, contre/Most, Against :	14	10/04/88	MTL 5 @ HAR 7	Match 4 - DFD/DSF (4-2)	3e	(5-9-14)
Le plus, deux équipes						
Most, both teams :	22	10/04/88	MTL 5 @ HAR 7	Match 4 - DFD/DSF (4-2)	3e	
				MTL (3-5-8) - HFD (5-9-14)		

TIRS/SHOTS

Le plus/Most :	27	02/05/13	OTT 4 @ MTL 2	Match 1 - QFA/CQF (1-4)	2e
Le moins/Fewest :	1	07/04/83	BUF 3 @ MTL 0	Match 2 - DFD/DSF (0-3)	3e
		23/04/94	BOS 2 @ MTL 5	Match 4 - QFA/CQF (3-4)	3e
		22/05/10	PHI 3 @ MTL 0	Match 4 - FA/CF (1-4)	3e
Le plus, contre/Most, Against :	26	22/04/69	BOS 2 @ MTL 4	Match 5 - DF/SF (4-2)	2e
Le moins, contre/Fewest, Against :	2	12 fois/times - dernière/last :			
		28/04/08	MTL 2 @ PHI 3	Match 3 - DFA/CSF (1-4)	3e
Le plus, deux équipes					
Most, both teams :	36	22/04/69	BOS 2 @ MTL 4	Match 5 - DF/SF (4-2)	2e
			BOS (26) - MTL (10)		
Le moins, deux équipes					
Fewest, both teams :	5	07/05/68	MTL 1 @ STL 0	Match 2 - F (4-0)	3e
			MTL (2) - STL (3)		

PUNITIONS/PENALTIES

Le plus de minutes/Most minutes :	117	05/05/13	MTL 1 @ OTT 6	Match 3 - QFA/CQF (1-4)	3e
Le plus de minutes, deux équipes					
Most minutes, both teams :	222	20/04/84	QUÉ 3 @ MTL 5	Match 6 - FD/DF (4-2)	2e

*Record de la LNH/NHL Record

RECORDS INDIVIDUELS- SÉRIES ÉLIMINATOIRES/INDIVIDUAL RECORDS - PLAYOFFS
1917-2014

EN CARRIÈRE • *CAREER*

ANNÉES EN SÉRIES ÉLIMINATOIRES/YEARS IN PLAYOFFS

Le plus/Most :	18	Henri Richard
Le plus, consécutives/Most, Consecutive :	17	Larry Robinson (1973 - 1989)

LE PLUS DE MATCHS/MOST GAMES PLAYED

Carrière/Career :	203	Larry Robinson

LE PLUS DE BUTS/MOST GOALS

Carrière/Career :	82	Maurice Richard
Buts gagnants/Winning goals :	18	Maurice Richard
Par un centre/By a center :	79	Jean Béliveau
Par un ailier gauche/By a left winger :	50	Steve Shutt
Par un ailier droit/By a right winger :	82	Maurice Richard
Par un défenseur/By a defenseman :	25	Guy Lapointe / Larry Robinson
En prolongation/Overtime :	6	Maurice Richard
En avantage numérique/Powerplay :	26	Jean Béliveau
En désavantage numérique/Shorthanded :	5	Guy Carbonneau

MATCHS DE 3 BUTS OU PLUS/3-OR-MORE GOAL GAMES

Le plus/Most :	7	Maurice Richard

LE PLUS D'AIDES/MOST ASSISTS

Carrière/Career :	109	Larry Robinson
Par un centre/By a center :	97	Jean Béliveau
Par un ailier gauche/By a left winger :	57	Mats Näslund
Par un ailier droit/By a right winger :	76	Guy Lafleur
Par un défenseur/By a defenseman :	109	Larry Robinson
Par un gardien/By a goaltender :	4	Ken Dryden, Patrick Roy

LE PLUS DE POINTS/MOST POINTS

Carrière/Career :	176	Jean Béliveau	(79-97-176)
Par un centre/By a center :	176	Jean Béliveau	(79-97-176)
Par un ailier gauche/By a left winger :	98	Steve Shutt	(50-48-98)
Par un ailier droit/By a right winger :	133	Guy Lafleur	(57-76-133)
Par un défenseur/By a defenseman :	134	Larry Robinson	(25-109-134)

PUNITIONS/PENALTIES

Le plus de minutes/Most minutes :	422	Chris Nilan



CHRIS NILAN

RECORDS INDIVIDUELS- SÉRIES ÉLIMINATOIRES/INDIVIDUAL RECORDS - PLAYOFFS
1917-2014

UNE ANNÉE • *ONE YEAR*

LE PLUS DE BUTS/MOST GOALS

Année/One year :	17	Newsy Lalonde	1919	(10 matchs/games)
	15	Yvan Cournoyer	1973	(17 matchs/games)
Buts gagnants/Winning Goals :	4	Maurice Richard	1958	
		Jean Béliveau	1965	
		Guy Lafleur	1975	
		Claude Lemieux	1986	
Par un centre/By a center :	17	Newsy Lalonde	1919	(10 matchs/games)
Par un ailier gauche/By a left winger :	14	Frank Mahovlich	1971	
Par un ailier droit/By a right winger :	15	Yvan Cournoyer	1973	
Par un défenseur/By a defenseman :	6	Guy Lapointe	1973/1975	
		Larry Robinson	1979	
En prolongation/Overtime :	*3	Maurice Richard	1951	
En avantage numérique/Powerplay :	6	Jacques Lemaire	1979	
En désavantage numérique/Shorthanded :	2	Serge Savard	1968	
		Guy Carbonneau	1986	
		Russ Courtnall	1991	

MATCHS DE 3 BUTS OU PLUS/3-OR-MORE GOAL GAMES

Le plus/Most :	2	Maurice Richard	1944	
			23/03/44	5 buts/goals - TOR 1 @ MTL 5
			07/04/44	3 buts/goals - MTL 3 @ CHI 1

LE PLUS D'AIDES/MOST ASSISTS

Année/One year :	17	Guy Lafleur	1977
		Larry Robinson	1978/1987
Par un centre/By a center :	16	Jean Béliveau	1971
Par un ailier gauche/By a left winger :	15	Mats Näslund	1987
Par un ailier droit/By a right winger :	17	Guy Lafleur	1977
Par un défenseur/By a defenseman :	17	Larry Robinson	1978/1987
Par un gardien/By a goaltender :	3	Ken Dryden	1979

LE PLUS DE POINTS/MOST POINTS

Année/One year :	27	Frank Mahovlich	1971	(14-13-27)
Par un centre/By a center :	23	Jacques Lemaire	1979	(11-12-23)
Par un ailier gauche/By a left winger :	27	Frank Mahovlich	1971	(14-13-27)
Par un ailier droit/By a right winger :	26	Guy Lafleur	1977	(9-17-26)
Par un défenseur/By a defenseman :	21	Larry Robinson	1978	(4-17-21)

PUNITIONS/PENALTIES

Le plus de minutes/Most minutes :	*141	Chris Nilan	1986

*Record de la LNH/NHL Record

RECORDS INDIVIDUELS- SÉRIES ÉLIMINATOIRES/INDIVIDUAL RECORDS - PLAYOFFS
1917-2014

UNE SÉRIE • *ONE SERIES*

LE PLUS DE BUTS/MOST GOALS

Série/Series :	7	Maurice Richard	1944 vs Toronto - DF/SF (4-1)
		Jean Béliveau	1956 vs Detroit - F (4-1)
		Bernard Geoffrion	1957 vs NY Rangers - DF/SF (4-1)
		Maurice Richard	1958 vs Detroit - DF/SF (4-0)
		Marcel Bonin	1959 vs Chicago - DF/SF (4-2)
		Frank Mahovlich	1971 vs Boston - QF (4-3)
		Guy Lafleur	1975 vs Buffalo - DF/SF (2-4)
		Michael Cammalleri	2010 vs Pittsburgh - DFA/CSF (4-3)
Buts gagnants/Winning Goals :	3	Jean Béliveau	1960 vs Toronto - F (4-0)
		Jean Béliveau	1965 vs Chicago - F (4-3)
		Guy Lafleur	1975 vs Vancouver - QF (4-1)
		Jacques Lemaire	1977 vs Boston - F (4-0)
En prolongation/Overtime :	2	Maurice Richard	1951 vs Detroit - DF/SF (4-2)
		John Leclair	1993 vs Los Angeles - F (4-1)
En avantage numérique/Powerplay :	4	Marcel Bonin	1959 vs Chicago - DF/SF (4-2)
		Jean Béliveau	1965 vs Chicago - F (4-3)
En désavantage numérique/Shorthanded :	2	Serge Savard	1968 vs St. Louis - F (4-0)
		Russ Courtnall	1991 vs Boston - FD/DF (3-4)
Par un défenseur/By a defenseman :	3	11 fois/times - dernière/last :	
		Sheldon Souray	2006 vs Carolina - QFA/CQF (2-4)

LE PLUS D'AIDES/MOST ASSISTS

Série/Series :	9	Dickie Moore	1959 vs Chicago - DF/SF (4-2)
		Jacques Lemaire	1973 vs Chicago - F (4-2)
		Denis Savard	1992 vs Hartford - DFD/DSF (4-3)
Par un défenseur/By a defenseman :	8	J.-C. Tremblay	(0-8-8) 1971 vs Minnesota - DF/SF (4-2)
		Larry Robinson	(0-8-8) 1987 vs Québec - FD/DF (4-3)
			(2-8-10) 1987 vs Philadelphia - DF/SF (2-4)

LE PLUS DE POINTS/MOST POINTS

Série/Series :	12	Toe Blake	(6-6-12) 1946 vs Chicago - DF/SF (4-0)
		Bernard Geoffrion	(7-5-12) 1957 vs NYRangers - DF/SF (4-1)
		Dickie Moore	(3-9-12) 1959 vs Chicago - DF/SF (4-2)
		Yvan Cournoyer	(6-6-12) 1973 vs Chicago - F (4-2)
		Jacques Lemaire	(3-9-12) 1973 vs Chicago - F (4-2)
		Guy Lafleur	(5-7-12) 1977 vs St. Louis - QF (4-0)
		Guy Lafleur	(6-6-12) 1979 vs Boston - DF/SF (4-3)
Par un défenseur/By a defenseman :	10	Larry Robinson	(2-8-10) 1987 vs Philadelphia - DF/SF (2-4)

PUNITIONS/PENALTIES

Le plus de minutes/Most minutes :	79	Chris Nilan	1985 vs Québec - FD/SF (3-4)

RECORDS INDIVIDUELS- SÉRIES ÉLIMINATOIRES/INDIVIDUAL RECORDS - PLAYOFFS
1917-2014

UN MATCH • *ONE GAME*

LE PLUS DE BUTS/MOST GOALS

Un match/One game :	*** 5**	Newsy Lalonde	01/03/19 OTT 3 @ MTL 6 - Match 3 - DF/SF
		Maurice Richard	23/03/44 TOR 1 @ MTL 5 - Match 2 - DF/SF
À domicile/Home :	*** 5**	Newsy Lalonde	01/03/19 OTT 3 @ MTL 6 - Match 3 - DF/SF
		Maurice Richard	23/03/44 TOR 1 @ MTL 5 - Match 2 - DF/SF
À l'étranger/Away :	**4**	Bill Reay	01/04/47 MTL 5 @ BOS 1 - Match 4 - DF/SF
Par un défenseur/By a defenseman :	*** 3**	Éric Desjardins	03/06/93 LAK 2 @ MTL 3 - Match 2 - F
En avantage numérique/Powerplay :	**2**	19 fois/times - dernière/last :	
		Richard Zednik	25/04/02 BOS 5 @ MTL 2 - Match 4 - QFA/CQF
En désavantage numérique/Shorthanded :	**1**	62 fois/times - dernière/last :	
		Lars Eller	**17/05/14 NYR 7 @ MTL 2 - Match 1 - FA/CF**

LE PLUS D'AIDES/MOST ASSISTS

Un match/One game :	**5**	Toe Blake	23/03/44 TOR 1 @ MTL 5 - Match 2 - DF/SF
		Maurice Richard	27/03/56 NYR 0 @ MTL 7 - Match 5 - DF/SF
		Bert Olmstead	30/03/57 NYR 3 @ MTL 8 - Match 3 - DF/SF
À domicile/Home :	**5**	Toe Blake	23/03/44 TOR 1 @ MTL 5 - Match 2 - DF/SF
		Maurice Richard	27/03/56 NYR 0 @ MTL 7 - Match 5 - DF/SF
		Bert Olmstead	30/03/57 NYR 3 @ MTL 8 - Match 3 - DF/DF
À l'étranger/Away :	**3**	19 fois/times - dernière/last :	
		Michael Cammalleri	17/04/10 MTL 5 @ WSH 6 - Match 2 - QFA/CQF
Par un défenseur/By a defenseman :	**4**	J.-C. Tremblay	20/04/71 MIN 2 @ MTL 7 - Match 1 - DF/SF

LE PLUS DE POINTS/MOST POINTS

Un match/One game :	**6**	Dickie Moore	(2-4-6)	25/03/54	BOS 1 @ MTL 8 - Match 2 - DF/SF
		Guy Lafleur	(3-3-6)	11/04/77	STL 2 @ MTL 7 - Match 1 - QF
À domicile/Home :	**6**	Dickie Moore	(2-4-6)	25/03/54	BOS 1 @ MTL 8 - Match 2 - DF/SF
		Guy Lafleur	(3-3-6)	11/04/77	STL 2 @ MTL 7 - Match 1 - QF
À l'étranger/Away :	**5**	Guy Lafleur	(2-3-5)	23/04/78	MTL 8 @ DET 0 - Match 4 - QF
Par un défenseur/By a defenseman :	**4**	J.-C. Tremblay	(0-4-4)	20/04/71	MIN 2 @ MTL 7 - Match 1 - DF/SF
		Larry Robinson	(1-3-4)	12/05/87	MTL 5 @ PHI 2 - Match 5 - FA/CF

PUNITIONS/PENALTIES

Le plus de minutes/Most minutes :	**37**	John Ferguson	05/04/69	MTL 4 @ NYR 1 - Match 3 - QF

UNE PÉRIODE • *ONE PERIOD*

LE PLUS DE... /MOST...

Buts/Goals :	**3**	4 fois/times - dernière/last :		Jacques Lemaire
		20/04/71	MIN 2 @ MTL 7	Match 1 - 2e per. DF/SF
Buts en avantage numérique/Powerplay Goals :	**2**	5 fois/times - dernière/last :		Kirk Muller
		23/04/94	BOS 2 @ MTL 5	Match 4 - 1re per. QFA/CQF
Buts en désavantage numérique/Shorthanded Goals :	**1**	62 fois/times - dernière/last :		**Lars Eller**
		17/05/14	**NYR 7 @ MTL 2**	**Match 1 - 3e per. FA/CF**
Aides/Assists :	***3**	14 fois / times - dernière/last :		Denis Savard
		21/04/92	HAR 2 @ MTL 5	Match 2 - 2e per. DFD/DSF
Points :	***4**	Maurice Richard (3-1-4)		
		29/03/45	TOR 3 @ MTL 10	Match 5 - 3e per. DF/SF
		Dickie Moore (2-2-4)		
		25/03/54	BOS 1 @ MTL 8	Match 2 - 1re per. DF/SF
Minutes de punition/Penalty Minutes :	**30**	2 fois/times - dernière/last :		Chris Nilan
		20/04/84	QUÉ 3 @ MTL 5	Match 6 - 2e per. FD/DF

*Record de la LNH/NHL Record

RECORDS DES GARDIENS - SÉRIES ÉLIMINATOIRES/GOALTENDER RECORDS - PLAYOFFS
1917-2014

EN CARRIÈRE • *CAREER*

PLUS DE... PAR UN GARDIEN/MOST... BY A GOALTENDER

Matchs/Games played :	**114**	Patrick Roy	
Minutes jouées/Minutes played :	**6 964**	Patrick Roy	
Victoires/Wins :	**80**	Ken Dryden	
Blanchissages/Shutouts :	**10**	Jacques Plante, Ken Dryden	

UNE ANNÉE • *ONE YEAR*

PLUS DE... PAR UN GARDIEN/MOST... BY A GOALTENDER

Matchs/Games played :	**20**	Ken Dryden	1971	(12-8)	
		Patrick Roy	1986	(15-5)	
		Patrick Roy	1993	(16-4)	
Minutes jouées/Minutes played :	**1 293**	Patrick Roy	1993	(20 matchs/games)	
Victoires/Wins :	***16**	Patrick Roy	1993	(16-4)	
Victoires consécutives/Consecutive wins :	***11**	Patrick Roy	1993	22/04/93 - 20/05/93	
Blanchissages/Shutouts :	***4**	Ken Dryden	1977		
	(Minimum: 50% des matchs de l'équipe/half of team's games played)				
Meilleure moyenne de buts alloués Best Goals Against Average :	**0.75**	George Hainsworth	1930	(6-0)	(6 matchs/games)
Meilleure moyenne d'efficacité Best Save Percentage :	**.953**	Rogatien Vachon	1969	(7-1)	(8 matchs/games)

PLUS LONGUES SÉQUENCES, GARDIEN/LONGEST STREAKS, GOALTENDER

De victoires/Winning :	**11**	Lorne Worsley	04/04/68 - 11/05/68	
		Patrick Roy	22/04/93 - 20/05/93	
De victoires à domicile/Home winning :	**8**	Patrick Roy	19/04/86 - 22/05/86	
			22/04/93 - 24/05/93	
De victoires à l'étranger/Road winning :	**5**	Lorne Worsley	12/04/66 - 05/05/66	
			09/04/68 - 07/05/68	
		Patrick Roy	09/04/89 - 11/05/89	
Sans défaite/Undefeated :	**11**	Lorne Worsley	04/04/68 - 11/05/68	(11-0-0)
		Patrick Roy	22/04/93 - 20/05/93	(11-0-0)
Sans défaite, à domicile/Home undefeated :	**8**	Patrick Roy	19/04/86 - 22/05/86	(8-0-0)
			22/04/93 - 24/05/93	(8-0-0)
Sans défaite, à l'étranger/Away undefeated :	**5**	Lorne Worsley	12/04/66 - 05/05/66	(5-0-0)
			09/04/68 - 07/05/68	(5-0-0)
		Patrick Roy	09/04/89 - 11/05/89	(5-0-0)
De défaites/Losing :	**4**	Gerry McNeil	10/04/52 - 15/04/52	
		Jacques Plante	01/04/62 - 08/04/62	
		Steve Penney	28/04/84 - 05/05/84	
		Patrick Roy	10/04/88 - 26/04/88	
		Patrick Roy	05/05/92 - 09/05/92	
		Jocelyn Thibault	21/04/96 - 28/04/96	
		José Théodore	23/04/04 - 29/04/04	
		Cristobal Huet	26/04/06 - 02/05/06	
		Carey Price	**16/04/09 - 22/04/09**	
De défaites à domicile/Home losing :	**3**	Denis Herron	16/04/80 - 27/04/80	
		Jocelyn Thibault	21/04/96 - 28/04/96	
		Cristobal Huet	26/04/06 - 02/05/06	
De défaites à l'étranger/Road losing :	**5**	Patrick Roy	23/04/92 - 09/05/92	
Sans victoire/Winless :	**4**	Gerry McNeil	10/04/52 - 15/04/52	(0-4-0)
		Jacques Plante	01/04/62 - 08/04/62	(0-4-0)
		Steve Penney	28/04/84 - 05/05/84	(0-4-0)
		Patrick Roy	10/04/88 - 26/04/88	(0-4-0)
		Patrick Roy	05/05/92 - 09/05/92	(0-4-0)
		Jocelyn Thibault	21/04/96 - 28/04/96	(0-4-0)
		José Théodore	23/04/04 - 29/04/04	
		Carey Price	**16/04/09 - 22/04/09**	**(0-4-0)**
Sans victoire à domicile/Home winless :	**3**	Denis Herron	16/04/80 - 27/04/80	(0-3-0)
		Jocelyn Thibault	21/04/96 - 28/04/96	(0-3-0)
Sans victoire à l'étranger/Road winless :	**5**	Patrick Roy	23/04/92 - 09/05/92	(0-5-0)

MOINS DE DÉFAITES/FEWEST LOSSES (Minimum 50% des matchs de l'équipe/Half of the team's games played)

0	George Hainsworth	1930	(5-0-1)
	Jacques Plante	1960	(8-0-0)
	Lorne Worsley	1968	(11-0-0)

*Record de la LNH/NHL Record

RECORDS DES GARDIENS - SÉRIES ÉLIMINATOIRES/GOALTENDER RECORDS - PLAYOFFS
1917-2014

UNE SÉRIE • *ONE SERIES*

BUTS CONTRE, GARDIEN/GOALS AGAINST, GOALTENDER

Le plus, série de 2 matchs/Most, 2-game series :	**8**	George Hainsworth	1933 vs NY Rangers - QF (0-1-1)
Le moins, série de 2 matchs/Fewest, 2-game series :	**3**	George Hainsworth	1928 vs Maroons - DF/SF (0-1-1)
Le plus, série de 3 matchs/Most, 3-game series :	**13**	Richard Sévigny	1981 vs Edmonton - Ronde prél./Prel. round (0-3)
Le moins, série de 3 matchs/Fewest, 3-game series :	**2**	Steve Penney	1984 vs Boston - DFD/DSF (3-0)
Le plus, série de 4 matchs/Most, 4-game series :	**17**	**Carey Price**	**2009 vs Boston - QFA/CQF (0-4)**
Le moins, série de 4 matchs/Fewest, 4-game series :	**3**	2 fois/times - dernière/last :	
		Ken Dryden	1976 vs Chicago - QF (4-0)
Le plus, série de 5 matchs/Most, 5-game series :	**18**	Paul-Émile Bibeault	1943 vs Boston - DF/SF (1-4)
Le moins, série de 5 matchs/Fewest, 5-game series :	**5**	Jacques Plante	1957 vs Boston - Finale/Final (4-1)
Le plus, série de 6 matchs/Most, 6-game series :	**22**	2 fois/times - dernière/last :	
		Patrick Roy	1991 vs Buffalo - DFD/DSF (4-2)
Le moins, série de 6 matchs/Fewest, 6-game series :	**8**	Patrick Roy	1989 vs Philadelphia - FA/CF (4-2)
Le plus, série de 7 matchs/Most, 7-game series :	**25**	Ken Dryden	1971 vs Boston - QF (4-3)
Le moins, série de 7 matchs/Fewest, 7-game series :	**12**	2 fois/times - dernière/last :	
		Patrick Roy	1986 vs Hartford - FD/DF (4-3)

BLANCHISSAGES/SHUTOUTS

Le plus/Most :	**2**	7 fois/times - dernière fois/last time :	
		Carey Price	**2008 vs Boston - QFA/CQF (4-3)**

UN MATCH • *ONE GAME*

PLUS DE... PAR UN GARDIEN/MOST... BY A GOALTENDER

Arrêts/Saves :	**60**	Patrick Roy	25/04/94	MTL	2	@	BOS	1	(P/OT)
	56	José Théodore	24/04/97	NJD	3	@	MTL	4	(P/OT)
	56	Ken Dryden	04/05/71	MTL	1	@	CHI	2	(P/OT)
	53	Jaroslav Halak	26/04/10	WSH	1	@	MTL	4	(REG.)
Arrêts, blanchissage/Saves, shutout :	**37**	Ken Dryden	19/04/75	MTL	4	@	VAN	0	
Lancers/Shots :	**61**	Patrick Roy	25/04/94	MTL	2	@	BOS	1	(P/OT)
	56	Ken Dryden	13/04/71	MTL	3	@	BOS	7	(REG.)
Buts alloués/Goals allowed :	**8**	Ken Dryden	08/05/73	CHI	8	@	MTL	7	

UNE PÉRIODE • *ONE PERIOD*

PLUS DE... PAR UN GARDIEN/MOST... BY A GOALTENDER

Arrêts/Saves :	**24**	Rogatien Vachon	22/04/69	BOS	2	@	MTL	4	(2e)
Lancers/Shots :	**26**	Rogatien Vachon	22/04/69	BOS	2	@	MTL	4	(2e)
Buts alloués/Goals allowed :	**5**	5 fois/times - dernière/last :							
		José Théodore	13/05/02	CAR	8	@	MTL	2	(1re)

CANADIENS SUR LA COUPE STANLEY/CANADIENS ON THE HOLY GRAIL

Instaurée en 1893, la coupe Stanley compte aujourd'hui les noms près de **2 375 individus** qui y sont gravés, dont **1 270 joueurs**. De ce nombre de joueurs, 16 % ont réussi l'exploit dans l'uniforme des Canadiens.

Dans l'histoire des Canadiens, on dénote **823 joueurs** qui ont évolué avec l'équipe. Parmi eux, **210** ont remporté la coupe Stanley à au moins une reprise avec le Tricolore, ce qui constitue 25 % des effectifs. Au total, ce sont **493 coupes Stanley** au crédit des joueurs des Canadiens depuis 1909-1910.

Since the Stanley Cup was first awarded back in 1893, some **2,375 individuals** had their names etched on the Holy Grail, including **1,270 players**. As many as 16% of these players achieved the feat wearing the Canadiens' Red, White and Blue.

In franchise history **823 players** donned a Habs uniform for at least one game including **210 players** who won the Stanley Cup at least once with the Canadiens, or 25% of all players in team history. All in all, a total of **493 Cups** were won by Canadiens players since 1909-10.

AVEC LES CANADIENS / WITH THE CANADIENS

Coupes/Cups	1	2	3	4	5	6	7	8	9	10	11	
Joueurs/Players	115	32	12	19	13	11	1	3	1	2	1	210
Coupes Total Cups	115	64	36	76	65	66	7	24	9	20	11	493

COUPES 11 CUPS*

Henri Richard
(1956, 1957, 1958, 1959, 1960, 1965, 1966, 1968, 1969, 1971, 1973)

COUPES 10 CUPS

Jean Béliveau
(1956, 1957, 1958, 1959, 1960, 1965, 1966, 1968, 1969, 1971)
Yvan Cournoyer
(1965, 1966, 1968, 1969, 1971, 1973, 1976, 1977, 1978, 1979)

COUPES 9 CUPS

Claude Provost
(1956, 1957, 1958, 1959, 1960, 1965, 1966, 1968, 1969)

COUPES 8 CUPS

Maurice Richard
(1944, 1946, 1953, 1956, 1957, 1958, 1959, 1960)
Jacques Lemaire, Serge Savard
(1968, 1969, 1971, 1973, 1976, 1977, 1978, 1979)



*Record de la LNH/NHL Record

Italique indique qu'un joueur a aussi gagné la coupe avec une autre équipe de la LNH / Players in italics have also won the Stanley Cup with another NHL team.

COUPES 7 CUPS

Jean-Guy Talbot
(1956, 1957, 1958, 1959, 1960, 1965, 1966)

COUPES 6 CUPS

Ralph Backstrom
(1959, 1960, 1965, 1966, 1968, 1969)
Ken Dryden, Guy Lapointe
(1971, 1973, 1976, 1977, 1978, 1979)
Dickie Moore, Bernard Geoffrion, Doug Harvey, Jacques Plante
(1953, 1956, 1957, 1958, 1959, 1960)
Charlie Hodge
(1956, 1958, 1959, 1960, 1965, 1966)
Tom Johnson
(1953, 1956, 1957, 1958, 1959, 1960)
Jacques Laperrière
(1965, 1966, 1968, 1969, 1971, 1973)
Larry Robinson
(1973, 1976, 1977, 1978, 1979, 1986)

COUPES 5 CUPS

Pierre Bouchard
(1971, 1973, 1976, 1977, 1978)
John Ferguson, Terry Harper, Jean-Claude Tremblay
(1965, 1966, 1968, 1969, 1971)
Bob Gainey
(1976, 1977, 1978, 1979, 1986)
Réjean Houle
(1971, 1973, 1977, 1978, 1979)
Guy Lafleur, Steve Shutt
(1973, 1976, 1977, 1978, 1979)
Claude Larose
(1965, 1966, 1968, 1971, 1973)
Don Marshall, Bob Turner
(1956, 1957, 1958, 1959, 1960)
Jim Roberts
(1965, 1966, 1973, 1976, 1977)
Mario Tremblay
(1976, 1977, 1978, 1979, 1986)

COUPES 4 CUPS

Émile Bouchard
(1944, 1946, 1953, 1956)
Rick Chartraw, Doug Jarvis, Yvon Lambert, Michel Larocque, Doug Risebrough
(1976, 1977, 1978, 1979)
Floyd Curry, Bert Olmstead, Dollard St-Laurent
(1953, 1956, 1957, 1958)
Dick Duff, Ted Harris, Robert Rousseau, Gilles Tremblay, Gump Worsley
(1965, 1966, 1968, 1969)
Phil Goyette, André Pronovost
(1957, 1958, 1959, 1960)
Pete Mahovlich
(1971, 1973, 1976, 1977)
Kenny Mosdell
(1946, 1953, 1956, 1959)
Murray Wilson
(1973, 1976, 1977, 1978)

COUPES 3 CUPS

Marcel Bonin, Albert Langlois, Ab McDonald
(1958, 1959, 1960)
Brian Engblom, Pierre Mondou
(1977, 1978, 1979)
Aurèle Joliat, Sylvio Mantha, Howie Morenz
(1924, 1930, 1931)
Elmer Lach
(1944, 1946, 1953)
Gerry McNeil
(1953, 1957, 1958)
Bill Nyrop
(1976, 1977, 1978)
Rogatien Vachon
(1968, 1969, 1971)

COUPES 2 CUPS

Dave Balon
(1965, 1966)
Toe Blake, Murph Chamberlain, Bill Durnan, Bob Fillion, Glen Harmon, Léo Lamoureux, Buddy O'Connor
(1944, 1946)
Connie Broden
(1957, 1958)
Marty Burke, George Hainsworth, Albert Leduc, Pit Lépine, Georges Mantha, Armand Mondou, Gus Rivers, Nick Wasnie
(1930, 1931)
Guy Carbonneau, Patrick Roy
(1986, 1993)
Bill Hicke
(1959, 1960)
Pierre Larouche, Gilles Lupien
(1978, 1979)
Chuck Lefley, Frank Mahovlich, Bob Murdoch, Marc Tardif
(1971, 1973)
Billy Reay
(1946, 1953)
Mickey Redmond
(1968, 1969)
Léon Rochefort
(1966, 1971)
Georges Vézina
(1916, 1924)
Ernie Wakely
(1965, 1968)

Italique indique qu'un joueur a aussi gagné la coupe avec une autre équipe de la LNH
Players in italics have also won the Stanley Cup with another NHL team.

COUPE 1 CUP

Doug Anderson (1953)
Amos Arbour (1916)
Don Awrey *(1976)*
Jesse Bélanger (1993)
Bill Bell (1924)
Brian Bellows (1993)
Joe Benoit (1946)
Red Berenson (1965)
Louis Berlinquette (1916)
Serge Boisvert (1986)
Christian Bordeleau (1969)
Billy Boucher (1924)
Bobby Boucher (1924)
Patrice Brisebois (1993)
Benoit Brunet (1993)
Billy Cameron (1924)
Gerry Carson (1930)
Chris Chelios *(1986)*
Odie Cleghorn (1924)
Sprague Cleghorn *(1924)*
Cam Connor (1979)
Bert Corbeau (1916)
Billy Coutu (1924)
Ian Cushenan (1959)
Kjell Dahlin (1986)
Jean-Jacques Daigneault (1986)
Vincent Damphousse (1993)
Lorne Davis (1953)
Lucien DeBlois (1986)
Éric Desjardins (1993)
Gilbert Dionne (1993)
Paul DiPietro (1993)
Donald Dufresne (1993)
Frank Eddols (1946)
Tony Esposito (1969)
Todd Ewen (1993)
Charles Fortier (1924)
Jack Fournier (1916)
Johnny Gagnon (1931)
Dick Gamble (1953)
Jean Gauthier (1965)
Ray Getliffe *(1944)*
Gaston Gingras (1986)
Danny Grant (1968)
Rick Green (1986)
Kevin Haller (1993)
Gerry Heffernan (1944)
Sean Hill (1993)
Dutch Hiller *(1946)*
Larry Hillman *(1969)*
Pat Hughes *(1979)*
Mike Keane (1993)
John Kordic (1986)
Tom Kurvers (1986)
Newsy Lalonde (1916)
Mike Lalor (1986)
Rod Langway (1979)
Jack Laviolette (1916)
Stephan Lebeau (1993)
Jack Leclair (1956)
John LeClair (1993)
Gary Leeman (1993)
Claude Lemieux *(1986)*
Art Lesieur (1931)
Craig Ludwig *(1986)*
Calum MacKay (1953)
Bud MacPherson (1953)
Fern Majeau (1944)
David Maley (1986)
Joe Malone *(1924)*
Paul Masnick (1953)
Eddie Mazur (1953)
Bert McCaffrey (1930)
John McCormack *(1953)*
Mike McMahon (1944)
Howard McNamara (1916)
Mike McPhee (1986)
Paul Meger (1953)
Kirk Muller (1993)
Mark Napier *(1979)*
Mats Naslund (1986)
Chris Nilan (1986)
Lyle Odelein (1993)
Jimmy Peters *(1946)*
Garry Peters (1965)
Noel Picard (1965)
Didier Pitre (1916)
Gerry Plamondon (1946)
Michel Plasse (1973)
Mike Polich (1977)
Skinner Poulin (1916)
Noel Price (1966)
Goldie Prodger *(1916)*
Jean Pusie (1931)
André Racicot (1993)
Rob Ramage *(1993)*
Ken Reardon (1946)
Stéphane Richer *(1986)*
Mario Roberge (1993)
Phil Roberto (1971)
Ed Ronan (1993)
Skene Ronan (1916)
Steve Rooney (1986)
Denis Savard (1993)
Mathieu Schneider (1993)
Richard Sévigny (1979)
Bobby Sheehan (1971)
Brian Skrudland *(1986)*
Bobby Smith (1986)
Doug Soetaert (1986)
Petr Svoboda (1986)
Carol Vadnais *(1968)*
Ryan Walter (1986)
Bryan Watson (1965)
Phil Watson *(1944)*

Italique indique qu'un joueur a aussi gagné la coupe avec une autre équipe de la LNH
Players in italics have also won the Stanley Cup with another NHL team.



CONQUÊTES DE LA COUPE STANLEY
STANLEY CUP CHAMPIONSHIPS

PREMIÈRE 1 FIRST

1915-1916

3-2 VS PORTLAND ROSEBUDS

Dernier match / Last game : 30/03/16 - POR 1 @ MTL 2
But gagnant / Winning goal : George Prodger - 8:30 (3e)

Joueurs / Players
Georges Vézina, Albert Corbeau, Jack Laviolette, Louis Berlinguette, George Prodger, Howard McNamara (C), Didier Pitre, Skene Ronan, Amos Arbour, George Poulin, Jack Fournier

Personnel hockey / Hockey personnel
Newsy Lalonde (Joueur-entraîneur / Player-coach)
George Kennedy (directeur-gérant / manager)
S. Newsworthy (Soigneur / Trainer) and Aldrie Ouimet (Soigneur adjoint / Assistant trainer)

Direction / Management
Urgèle P. Boucher (Président); Napoléon Dorval (Sec.)

DEUXIÈME 2 SECOND

1923-1924

2-0 VS VANCOUVER MAROONS • **2-0 VS CALGARY TIGERS**

Dernier match / Last game : 25/03/24 - CGY 0 - MTL 3 @ OTT
But gagnant / Winning goal : Howie Morenz - 4:55 (1re)

Joueurs / Players
Georges Vézina, Sprague Cleghor (C), Billy Couture, Howie Morenz, Aurèle Joliat, William Boucher, Ogilvie Cleghorn, Sylvio Mantha, Robert Boucher, Billy Bell, Billy Cameron, Joe Malone

Personnel hockey / Hockey personnel
Léo Dandurand (DG, Propriétaire & Entraîneur / GM, Owner & Coach)
Ed Dufour (Soigneur / Trainer)

Direction / Management
Louis Athanase David (Président)
Joseph Cattarinich, Louis A. Létourneau; (Co-propriétaires / Co-owners)
Édouard C. St. Père, Henry Elliott, Dr. Cecil Hart, Fernand Rinfret (Membres du conseil / Board Members)



1916

(*) pas sur la coupe / not on Cup



CONQUÊTES DE LA COUPE STANLEY
STANLEY CUP CHAMPIONSHIPS

TROISIÈME 3 THIRD

1929-1930

3-2 VS CHICAGO BLACK HAWKS • 2-0 VS NEW YORK RANGERS • **2-0 VS BOSTON BRUINS**

Dernier match / Last game : 03/04/30 - BOS 3 @ MTL 4
But gagnant / Winning goal : Howie Morenz - 15:43 (2e)

Joueurs / Players
George Hainsworth, Marty Burke, Sylvio Mantha (C), Howie Morenz, Bert McCaffrey, Aurèle Joliat, Albert Leduc, «Pit» Lépine, Wildor Larochelle, Nick Wasnie, Gérald Carson, Armand Mondou, Georges Mantha, Gus Rivers

Personnel hockey / Hockey personnel
Léo Dandurand (DG / GM & propriétaire / Owner)
Cecil Hart (Entraîneur / Coach)
Ed Dufour (Soigneur / Trainer), Jim McKenna (Soigneur / Trainer)
Dr. J.A.Corrigan (Médecin / Physician)
J.P. Lepetite (Soigneur adjoint / Assistant Trainer) – (pas sur la coupe / not on Cup)

Direction / Management
Louis Athanase David (Président)
Joseph Cattarinich, Louis A. Létourneau; (Co-propriétaires / Co-owners)
Édouard C. St. Père, Fernand Rinfret, Georges Richer, Dr. Henry McIllree, Williamson Gray
Juge Amédée Monet (Membres du conseil / Board Members)

QUATRIÈME 4 FOURTH

1930-1931

3-2 VS BOSTON BRUINS • **3-2 VS CHICAGO BLACKHAWKS**

Dernier match / Last game : 14/04/31 - CHI 0 @ MTL 2
But gagnant / Winning goal : Johnny Gagnon - 9:59 (2e)

Joueurs / Players
George Hainsworth, Wildor Larochelle, Marty Burke, Sylvio Mantha (C), Howie Morenz, Johnny Gagnon, Aurèle Joliat, Armand Mondou, «Pit» Lépine, Albert Leduc, Georges Mantha, Art Lesieur, Nick Wasnie, Bert McCaffrey, Gus Rivers, Jean Pusie

Personnel hockey / Hockey personnel
Léo Dandurand (DG / GM & propriétaire / Owner)
Cecil Hart (Entraîneur / Coach), Ed Dufour (Soigneur / Trainer)
Jim McKenna (Soigneur adjoint / Assistant Trainer)
Dr. J.A.Corrigan (Médecin / Physician)

Direction / Management
Louis Athanase David (Président)
Joseph Cattarinich, Louis A. Létourneau; (Co-propriétaires / Co-owners)
Édouard C. St. Père, Fernand Rinfret, Georges Richer, Jules Dugal, Alphonse Raymond, Dr. Henry McIllree
Williamson Gray, Juge Amédée Monet (Membres du conseil / Board Members)



1931

(*) pas sur la coupe / not on Cup



CONQUÊTES DE LA COUPE STANLEY
STANLEY CUP CHAMPIONSHIPS

CINQUIÈME 5 FIFTH

1943-1944

4-1 VS TORONTO MAPLE LEAFS • **4-0 VS CHICAGO BLACKHAWKS**

Dernier match / Last game : 13/04/44 - CHI 4 @ MTL 5
But gagnant / Winning goal : Toe Blake - 9:12 (P/OT 1)

Joueurs / Players
Hector « Toe » Blake (C), Maurice Richard, Elmer Lach, Ray Getliffe, Murph Chamberlain, Phil Watson, Émile Bouchard, Glen Harmon, Buddy O'Connor, Jerry Heffernan, Mike McMahon, Léo Lamoureux, Fernand Majeau, Bob Fillion, Bill Durnan

Personnel hockey / Hockey personnel
Tommy Gorman (DG / GM)
Dick Irvin (Entraîneur / Coach), Ernie Cook (Soigneur / Trainer)
Hector Dubois (Soigneur / Trainer)*

Direction / Management
Hon. Donat Raymond (Président);
Dalton Corry Coleman (Co-propriétaire / co-owner)
Len Peto (Directeur / Director)

SIXIÈME 6 SIXTH

1945-1946

4-0 VS CHICAGO BLACK HAWKS • **4-1 VS BOSTON BRUINS**

Dernier match / Last game : 09/04/46 - BOS 3 @ MTL 6
But gagnant / Winning goal : Toe Blake - 11:06 (3e)

Joueurs / Players
Elmer Lach, Hector « Toe » Blake (C), Maurice Richard, Bob Fillion, Dutch Hiller, Murph Chamberlain, Ken Mosdell, Buddy O'Connor, Glen Harmon, Jim Peters, Émile Bouchard, Billy Reay, Ken Reardon, Léo Lamoureux, Frank Eddolls, Gerry Plamondon, Joe Benoit, Bill Durnan

Personnel hockey / Hockey personnel
Tommy Gorman (DG / GM)
Dick Irvin (Entraîneur / Coach)
Ernie Cook, Hector Dubois (Soigneurs / Trainers)*

Direction / Management
Hon. Donat Raymond (Président)
Dalton Corry Coleman (Co-propriétaire / Co-owner)
William Harty, Frank Selke Sr. (Directeurs / Directors)
Arthur Cayford (Sec. Trésorier/Sec. & treasurer)*



1946

(*) pas sur la coupe / not on Cup



CONQUÊTES DE LA COUPE STANLEY
STANLEY CUP CHAMPIONSHIPS

SEPTIÈME 7 SEVENTH

1952-1953

4-3 VS CHICAGO BLACK HAWKS • **4-1 VS BOSTON BRUINS**

Dernier match / Last game : 16/04/53 - BOS 0 @ MTL 1
But gagnant / Winning goal : Elmer Lach - 1:22 (P/OT 1)

Joueurs / Players
Gerry McNeil, Jacques Plante, Doug Harvey, Émile Bouchard (C), Tom Johnson, Dollard St-Laurent, Bud MacPherson, Maurice Richard, Elmer Lach, Bert Olmstead, Bernard Geoffrion, Floyd Curry, Paul Masnick, Billy Reay (A), Dickie Moore, Ken Mosdell, Dick Gamble, Johnny McCormack, Lorne Davis, Paul Meger
Eddie Mazur, Calum MacKay, Doug Anderson*

Personnel hockey / Hockey personnel
Frank Selke Sr. (DG / GM)
Dick Irvin (Entraîneur / Coach)
Gaston Bettez, Hector Dubois (Soigneurs / Trainers)

Direction / Management
Hon. Donat Raymond (Président)
Dalton Corry Coleman, William Northey (Co-propriétaires / Co-owners)
William Harty, Frank Selke Sr. (Directeurs / Directors)
Arthur Cayford (Sec. Trésorier / Sec. & treasurer)*
Camil DesRoches, Frank Selke Jr. (Directeurs / Directors)*

HUITIÈME 8 EIGHTH

1955-1956

4-1 VS NEW YORK RANGERS • **4-1 VS DETROIT RED WINGS**

Dernier match / Last game : 10/04/56 - DET 1 @ MTL 3
But gagnant / Winning goal : Maurice Richard - 15:08 (2e)

Joueurs / Players
Jacques Plante, Doug Harvey (A), Émile Bouchard (C), Bob Turner, Tom Johnson, Jean-Guy Talbot, Dollard St-Laurent, Jean Béliveau, Bernard Geoffrion, Bert Olmstead, Floyd Curry, Jackie Leclair (A), Maurice Richard (A), Dickie Moore, Henri Richard, Ken Mosdell, Don Marshall, Claude Provost, Charlie Hodge (substitute / substitute)*

Personnel hockey / Hockey personnel
Frank Selke Sr. (DG / GM)
Toe Blake (Entraîneur / Coach)
Gaston Bettez, Hector Dubois (Soigneurs / Trainers)

Direction / Management
Hon. Donat Raymond (Président)
Dalton Corry Coleman, William Northey (Vice-Presidents)
Ken Reardon (Adjoint au DG / Ass't Manager)
Camil DesRoches, Frank Selke Jr. (Directeurs / Directors)*



1956

(*) pas sur la coupe / not on Cup



CONQUÊTES DE LA COUPE STANLEY
STANLEY CUP CHAMPIONSHIPS

NEUVIÈME 9 NINTH

1956-1957

4-1 VS NEW YORK RANGERS • **4-1 VS BOSTON BRUINS**

Dernier match / Last game : 16/04/57 - BOS 1 @ MTL 5
But gagnant / Winning goal : Dickie Moore - 0:14 (2e)

Joueurs / Players
Jacques Plante, Gerry McNeil, Doug Harvey (A), Tom Johnson (A), Bob Turner, Dollard St-Laurent, Jean-Guy Talbot, Jean Beliveau, Bernard Geoffrion, Floyd Curry (A), Dickie Moore, Maurice Richard (C), Claude Provost, Bert Olmstead, Henri Richard, Phil Goyette, Don Marshall, André Pronovost, Connie Broden

Personnel hockey / Hockey personnel
Frank Selke Sr. (DG / GM)
Toe Blake (Entraîneur / Coach)
Larry Aubut, Hector Dubois (Soigneurs / Trainers)

Direction / Management
Hon. Donat Raymond (Président du conseil / Chairman)
William Northey (President)
Ken Reardon (Vice President)
Camil DesRoches, Frank Selke Jr. (Directeurs / Directors) *



1957

DIXIÈME 10 TENTH

1957-1958

4-0 VS DETROIT RED WINGS • **4-2 VS BOSTON BRUINS**

Dernier match / Last game : 20/04/58 - MTL 5 @ BOS 3
But gagnant / Winning goal : Bernard Geoffrion - 19:26 (2e)

Joueurs / Players
Jacques Plante, Charlie Hodge, Doug Harvey (A), Tom Johnson (A), Bob Turner, Dollard St-Laurent, Jean-Guy Talbot, Albert Langlois, Jean Béliveau, Bernard Geoffrion, Maurice Richard (C), Dickie Moore, Claude Provost, Floyd Curry (A), Bert Olmstead, Henri Richard, Marcel Bonin, Phil Goyette, Don Marshall, André Pronovost, Connie Broden, Ab McDonald, Gerry McNeil

Personnel hockey / Hockey personnel
Frank Selke Sr. (DG / GM)
Toe Blake (Entraîneur / Coach)
Larry Aubut, Hector Dubois (Soigneurs / Trainers)

Direction / Management
Hartland de Montarville Molson (Propriétaire & président / Owner)
Ken Reardon (Vice President)
Camil DesRoches, Frank Selke Jr. (Directeurs / Directors)*

(*) pas sur la coupe / not on Cup



CONQUÊTES DE LA COUPE STANLEY
STANLEY CUP CHAMPIONSHIPS

ONZIÈME 11 ELEVENTH

1958-1959

4-2 VS CHICAGO BLACK HAWKS • **4-1 VS TORONTO MAPLE LEAFS**

Dernier match / Last game : 18/04/59 - TOR 3 @ MTL 5
But gagnant / Winning goal : Marcel Bonin - 9:55 (2e)

Joueurs / Players
Jacques Plante, Charlie Hodge, Doug Harvey (A), Jean Béliveau, Tom Johnson (A), Bob Turner, Jean-Guy Talbot, Albert Langlois, Bernard Geoffrion (A), Ralph Backstrom, Bill Hicke, Maurice Richard (C), Dickie Moore, Claude Provost, Ab McDonald, Henri Richard, Marcel Bonin, Phil Goyette, Don Marshall, André Pronovost Ken Mosdell, Ian Cushenan*

Personnel hockey / Hockey personnel
Frank Selke Sr. (DG / GM)
Toe Blake (Entraîneur / Coach)
Sam Pollock (Directeur du personnel / Personnel Director)
Larry Aubut, Hector Dubois (Soigneurs / Trainers)

Direction / Management
Hartland de Montarville Molson (Propriétaire & président / Owner)
Ken Reardon (Vice President)
Camil DesRoches, Frank Selke Jr. (Directeurs / Directors)*



1959

DOUZIÈME 12 TWELFTH

1959-1960

4-0 VS CHICAGO BLACK HAWKS • **4-0 VS TORONTO MAPLE LEAFS**

Dernier match / Last game : 14/04/60 - MTL 4 @ TOR 0
But gagnant / Winning goal : Jean Béliveau - 8:16 (1re)

Joueurs / Players
Jacques Plante, Charlie Hodge, Doug Harvey (A), Tom Johnson (A), Bob Turner, Jean-Guy Talbot, Albert Langlois, Ralph Backstrom, Jean Béliveau, Marcel Bonin, Bernard Geoffrion (A), Phil Goyette, Bill Hicke, Don Marshall, Ab McDonald, Dickie Moore, André Pronovost, Claude Provost, Henri Richard, Maurice Richard (C) Jean-Claude Tremblay*)

Personnel hockey / Hockey personnel
Frank Selke Sr. (DG / GM)
Toe Blake (Entraîneur / Coach)
Sam Pollock (Directeur du personnel / Personnel Director)
Larry Aubut, Hector Dubois (Soigneurs / Trainers)

Direction / Management
Hartland de Montarville Molson (Propriétaire & président / Owner)
Ken Reardon (Vice President)
Camil DesRoches, Frank Selke Jr. (Directeurs / Directors)*

(*) pas sur la coupe / not on Cup



CONQUÊTES DE LA COUPE STANLEY
STANLEY CUP CHAMPIONSHIPS

TREIZIÈME 13 THIRTEENTH

1964-1965

4-2 VS TORONTO MAPLE LEAFS • **4-3 VS CHICAGO BLACK HAWKS**

Dernier match / Last game : 01/05/65 - CHI 0 @ MTL 4
But gagnant / Winning goal : Jean Béliveau - 0:14 (1re)

Joueurs / Players

Lorne Worsley, Charlie Hodge, Jean-Claude Tremblay, Ted Harris, Jean-Guy Talbot (A), Terry Harper, Jacques Laperrière, Jean Gauthier, Noël Picard, Jean Béliveau (C), Ralph Backstrom, Dick Duff, Claude Larose, Yvan Cournoyer, Claude Provost, Robert Rousseau, Henri Richard, Dave Balon, John Ferguson, Gord Berenson, Jim Roberts, Gilles Tremblay Garry Peters, Ernie Wakely, Bryan Watson*)

Personnel hockey / Hockey personnel

Sam Pollock (DG / GM)
Toe Blake (Entraîneur / Coach)
Larry Aubut, Andy Galley (Soigneurs / Trainers)

Direction / Management

David Molson (Président)
Hartland de Montarville Molson (Propriétaire et Président du conseil / Chairman & Owner)
Maurice Richard (Adjoint au President / Assistant to the President)



1965

QUATORZIÈME 14 FOURTEENTH

1965-1966

4-0 VS TORONTO MAPLE LEAFS • **4-2 VS DETROIT RED WINGS**

Dernier match / Last game : 05/05/66 - MTL 3 @ DET 2
But gagnant / Winning goal : Henri Richard - 2:20 (P/OT 1)

Joueurs / Players

Lorne Worsley, Charlie Hodge, Jean-Claude Tremblay, Ted Harris, Jean-Guy Talbot (A), Terry Harper, Jacques Laperrière, Noël Price, Jean Béliveau (C), Ralph Backstrom, Dick Duff, Claude Larose, Yvan Cournoyer, Claude Provost, Robert Rousseau, Henri Richard, Dave Balon, John Ferguson, Jim Roberts, Gilles Tremblay, Léon Rochefort, Gord Berenson*

Personnel hockey / Hockey personnel

Sam Pollock (DG / GM)
Toe Blake (Entraîneur / Coach)
Larry Aubut, Andy Galley (Soigneurs / Trainers)

Direction / Management

David Molson (Président)
Hartland de Montarville Molson (Propriétaire et Président du conseil / Chairman & Owner)

(*) pas sur la coupe / not on Cup



CONQUÊTES DE LA COUPE STANLEY
STANLEY CUP CHAMPIONSHIPS

QUINZIÈME 15 FIFTEENTH

1967-1968

4-0 VS BOSTON BRUINS • 4-1 VS CHICAGO BLACK HAWKS • **4-0 VS ST. LOUIS BLUES**

Dernier match / Last game : 11/05/68 - STL 2 @ MTL 3
But gagnant / Winning goal : Jean-Claude Tremblay - 11:40 (3e)

Joueurs / Players
Lorne Worsley, Rogatien Vachon, Jacques Laperrière, Jean-Claude Tremblay, Ted Harris, Serge Savard, Terry Harper, Carol Vadnais, Jean Béliveau (C), Gilles Tremblay, Ralph Backstrom, Dick Duff, Claude Larose, Yvan Cournoyer, Claude Provost (A), Robert Rousseau, Henri Richard (A), John Ferguson, Danny Grant, Jacques Lemaire, Mickey Redmond, Ernie Wakely

Personnel hockey / Hockey personnel
Sam Pollock (VP & DG / GM)
Toe Blake (Entraîneur / Coach)
Larry Aubut, Eddy Palchak (Soigneurs / Trainers)

Direction / Management
David Molson (Président)
Hartland de Montarville Molson (Propriétaire et Président du conseil / Chairman & Owner)



1968

SEIZIÈME 16 SIXTEENTH

1968-1969

4-0 VS NEW YORK RANGERS • 4-2 VS BOSTON BRUINS • **4-0 VS ST. LOUIS BLUES**

Dernier match / Last game : 04/05/69 - MTL 2 @ STL 1
But gagnant / Winning goal : John Ferguson - 3:02 (3e)

Joueurs / Players
Lorne Worsley, Rogatien Vachon, Tony Esposito, Jacques Laperrière, Jean-Claude Tremblay, Ted Harris, Serge Savard, Terry Harper, Larry Hillman, Jean Béliveau (C), Gilles Tremblay, Ralph Backstrom, Dick Duff, Yvan Cournoyer, Claude Provost (A), Robert Rousseau, Henri Richard (A), John Ferguson, Christian Bordeleau, Mickey Redmond, Jacques Lemaire, Lucien Grenier*

Personnel hockey / Hockey personnel
Sam Pollock (VP & DG / GM)
Claude Ruel (Entraîneur / Coach)
Larry Aubut, Eddy Palchak (Soigneurs / Trainers)

Direction / Management
David Molson (Président et propriétaire / President & Owner)
William Molson (VP et propriétaire / VP and Owner)
Peter Molson (VP et propriétaire / VP and Owner)

(*) pas sur la coupe / not on Cup



CONQUÊTES DE LA COUPE STANLEY
STANLEY CUP CHAMPIONSHIPS

DIX-SEPTIÈME 17 SEVENTEENTH

1970-1971

4-3 VS BOSTON BRUINS • 4-2 VS MINNESOTA NORTH STARS • **4-3 VS CHICAGO BLACKHAWKS**

Dernier match / Last game : 18/05/71 - MTL 3 @ CHI 2
But gagnant / Winning goal : Henri Richard - 2:34 (3e)

Joueurs / Players
Ken Dryden, Rogatien Vachon, Jacques Laperrière, Jean-Claude Tremblay, Guy Lapointe, Terry Harper, Pierre Bouchard, Jean Béliveau (C), Marc Tardif, Yvan Cournoyer, Réjean Houle, Claude Larose, Henri Richard, Phil Roberto, Pete Mahovlich, Léon Rochefort, John Ferguson (A), Bobby Sheehan, Jacques Lemaire, Frank Mahovlich (A), Bob Murdoch, Chuck Lefley, Serge Savard
Phil Myre, Larry Pleau*

Personnel hockey / Hockey personnel
Sam Pollock (VP & DG / GM)
Ron Caron (DG adjoint / Ass't GM)
Al MacNeil (Entraîneur / Coach)
Yvon Bélanger, Eddy Palchak, Phil Langlois, (Soigneurs / Trainers)

Direction / Management
David Molson (Président et propriétaire / President & Owner)
William Molson (VP et propriétaire / VP and Owner)
Peter Molson (VP et propriétaire / VP and Owner)

DIX-HUITIÈME 18 EIGHTEENTH

1972-1973

4-2 VS BUFFALO SABRES • 4-1 VS PHILADELPHIA FLYERS • **4-2 VS CHICAGO BLACKHAWKS**

Dernier match / Last game : 10/05/73 - MTL 6 @ CHI 4
But gagnant / Winning goal : Yvan Cournoyer - 8:13 (3e)

Joueurs / Players
Ken Dryden, Michel Plasse, Jacques Laperrière, Serge Savard, Guy Lapointe, Bob Murdoch, Pierre Bouchard, Larry Robinson, Henri Richard (C), Frank Mahovlich (A), Jim Roberts, Réjean Houle, Marc Tardif, Guy Lafleur, Chuck Lefley, Murray Wilson, Claude Larose, Steve Shutt, Pete Mahovlich, Jacques Lemaire, Yvan Cournoyer (A)
Wayne Thomas, Dale Hoganson*

Personnel hockey / Hockey personnel
Sam Pollock (VP & DG / GM)
Ron Caron (DG adjoint / Ass't GM)*
Floyd Curry (DG adjoint / Ass't GM)*)
Scotty Bowman (Entraîneur / Coach)
Bob Williams (Soigneur / Trainer)
Eddy Palchak (Soigneur / Trainer) (pas sur la coupe / not on Cup)
Claude Ruel (Entraîneur adjoint / Assistant coach)

Direction / Management
Jacques Courtois (Président / President)
Jean Béliveau (VP)
Peter Bronfman (Président du conseil et propriétaire / Chairman & Owner)
Edward Bronfman (Dir. Exec du et propriétaire / Exec. Dir & Owner)

(*) pas sur la coupe / not on Cup



CONQUÊTES DE LA COUPE STANLEY
STANLEY CUP CHAMPIONSHIPS

DIX-NEUVIÈME 19 NINETEENTH

1975-1976

4-0 VS CHICAGO BLACK HAWKS • 4-1 VS NEW YORK ISLANDERS • **4-0 VS PHILADELPHIA FLYERS**

Dernier match / Last game : 16/05/76 - MTL 5 @ PHI 3
But gagnant / Winning goal : Guy Lafleur - 14:18 (3e)

Joueurs / Players
Ken Dryden, Michel Larocque, Bill Nyrop, Guy Lapointe, Serge Savard, Larry Robinson, Pierre Bouchard, Rick Chartraw, Jim Roberts, Doug Risebrough, Guy Lafleur, Yvon Lambert, Yvan Cournoyer (C), Mario Tremblay, Murray Wilson, Pete Mahovlich, Doug Jarvis, Steve Shutt, Bob Gainey, Jacques Lemaire
John Van Boxmeer, Don Awrey*

Personnel hockey / Hockey personnel
Sam Pollock (VP & DG / GM)
Scotty Bowman (Entraîneur / Coach)
Ron Caron (DG adjoint / Ass't GM*
Floyd Curry (DG adjoint / Ass't GM)*
Pierre Meilleur, Eddy Palchak (Soigneurs / Trainers)
Claude Ruel (Dir, Dév. joueurs / Player Development)

Direction / Management
Jacques Courtois (Président / President)
Jean Béliveau (V-P Corp. / VP Corporate Affairs)
Peter Bronfman (Président du conseil et propriétaire / Chairman & Owner)
Edward Bronfman (Dir. Exec du et propriétaire / Exec. Dir & Owner)



1976

(*) pas sur la coupe / not on Cup



CONQUÊTES DE LA COUPE STANLEY
STANLEY CUP CHAMPIONSHIPS

VINGTIÈME 20 TWENTIETH

1976-1977

4-0 VS ST. LOUIS BLUES • 4-2 VS NEW YORK ISLANDERS • **4-0 VS BOSTON BRUINS**

Dernier match / Last game : 14/05/77 - MTL 2 @ BOS 1
But gagnant / Winning goal : Jacques Lemaire - 4:32 (P/OT 1)

Joueurs / Players
Ken Dryden, Michel Larocque, Bill Nyrop, Guy Lapointe, Serge Savard, Larry Robinson, Pierre Bouchard, Rick Chartraw, Jim Roberts, Doug Risebrough, Guy Lafleur, Yvon Lambert, Yvan Cournoyer (C), Mario Tremblay, Réjean Houle, Murray Wilson, Pete Mahovlich, Pierre Mondou, Doug Jarvis, Steve Shutt, Bob Gainey, Jacques Lemaire, Mike Polich, Brian Engblom*

Personnel hockey / Hockey personnel
Sam Pollock (VP & DG / GM)
Scotty Bowman (Entraîneur / Coach)
Ron Caron (DG adjoint / Ass't GM)
Floyd Curry (DG adjoint / Ass't GM)
Pierre Meilleur, Eddy Palchak (Soigneurs / Trainers)
Claude Ruel (Adj. Dir, Dév. joueurs / Ass't Coach & Dir. Player Development)

Direction / Management
Jacques Courtois (Président / President)
Jean Béliveau (V-P Corp. / VP Corporate Affairs)
Peter Bronfman (Président du conseil et propriétaire / Chairman & Owner)
Edward Bronfman (Dir. Exec du et propriétaire / Exec. Dir & Owner)

VINGT-ET-UNIÈME 21 TWENTY-FIRST

1977-1978

4-1 VS DETROIT RED WINGS • 4-0 VS TORONTO MAPLE LEAFS • **4-2 VS BOSTON BRUINS**

Dernier match / Last game : 25/05/78 - MTL 4 @ BOS 1
But gagnant / Winning goal : Mario Tremblay - 9:20 (1re)

Joueurs / Players
Ken Dryden, Michel Larocque, Bill Nyrop, Brian Engblom, Guy Lapointe, Serge Savard, Larry Robinson, Gilles Lupien, Pierre Bouchard, Rick Chartraw, Pierre Mondou, Doug Risebrough, Guy Lafleur, Yvon Lambert, Yvan Cournoyer (C), Mario Tremblay, Réjean Houle, Murray Wilson, Doug Jarvis, Steve Shutt, Bob Gainey, Jacques Lemaire, Pierre Larouche

Personnel hockey / Hockey personnel
Sam Pollock (VP & DG / GM)
Scotty Bowman (Entraîneur / Coach)
Ron Caron (DG adjoint / Ass't GM)
Floyd Curry (DG adjoint / Ass't GM)
Pierre Meilleur, Eddy Palchak (Soigneurs / Trainers)
Claude Ruel, Al McNeil (Dir, Dév. joueurs / Dir. Player Development)

Direction / Management
Jacques Courtois (Président / President)
Jean Béliveau (V-P Corp. / VP Corporate Affairs)
Peter Bronfman (Président du conseil et propriétaire / Chairman & Owner)
Edward Bronfman (Dir. Exec du et propriétaire / Exec. Dir & Owner)

(*) pas sur la coupe / not on Cup



CONQUÊTES DE LA COUPE STANLEY
STANLEY CUP CHAMPIONSHIPS

VINGT-DEUXIÈME 22 TWENTY-SECOND

1978-1979

4-0 VS TORONTO MAPLE LEAFS • 4-3 VS BOSTON BRUINS • **4-1 VS NEW YORK RANGERS**

Dernier match / Last game : 21/05/79 - NYR 1 @ MTL 4
But gagnant / Winning goal : Jacques Lemaire - 1:02 (2e)

Joueurs / Players

Ken Dryden, Michel Larocque, Richard Sévigny, Brian Engblom, Guy Lapointe, Pierre Mondou, Doug Risebrough, Guy Lafleur, Yvon Lambert, Yvan Cournoyer (C), Mario Tremblay, Réjean Houle, Rod Langway, Serge Savard, Larry Robinson, Cam Connor, Doug Jarvis, Steve Shutt, Bob Gainey, Gilles Lupien, Jacques Lemaire, Rick Chartraw, Pierre Larouche, Mark Napier, Pat Hughes

Personnel hockey / Hockey personnel

Irving Grundman (VP & DG / GM)
Scotty Bowman (Entraîneur / Coach)
Ron Caron (DG adjoint et recrutement / Ass't GM and scouting)
Pierre Meilleur, Eddy Palchak (Soigneurs / Trainers)
Claude Ruel (Ent Adj. et Dir, Dév. joueurs / Ass't Coach & Dir. Player Dev)
Al McNeil (Dir. Pers. Hockey / Dir. Hockey Pers.)
Sam Pollock (Directeur / Director)

Direction / Management

Irving Grundman (VP & DG / GM)
Scotty Bowman (Entraîneur / Coach)
Ron Caron (DG adjoint et recrutement / Ass't GM and scouting)
Pierre Meilleur, Eddy Palchak (Soigneurs / Trainers)
Claude Ruel (Ent Adj. et Dir, Dév. joueurs / Ass't Coach & Dir. Player Dev)
Al McNeil (Dir. Pers. Hockey / Dir. Hockey Pers.)
Sam Pollock (Directeur / Director)



1979

(*) pas sur la coupe / not on Cup



CONQUÊTES DE LA COUPE STANLEY
STANLEY CUP CHAMPIONSHIPS

VINGT-TROISIÈME 23 TWENTY-THIRD

1985-1986

3-0 VS BOSTON BRUINS • 4-3 VS HARTFORD WHALERS • 4-1 VS NEW YORK RANGERS • **4-1 VS CALGARY FLAMES**

Dernier match / Last game : 24/05/86 - MTL 4 @ CGY 3
But gagnant / Winning goal : Bobby Smith - 10:30 (3e)

Joueurs / Players
Doug Soetaert, Patrick Roy, Rick Green, David Maley, Ryan Walter, Mario Tremblay (A), Bobby Smith, Craig Ludwig, Tom Kurvers, Larry Robinson (A), Kjell Dahlin, Guy Carbonneau, Bob Gainey (C), Chris Chelios, Petr Svoboda, Mats Naslund (A), Lucien Deblois, Steve Rooney, Gaston Gingras, Chris Nilan, John Kordic, Claude Lemieux, Mike McPhee, Mike Lalor, Brian Skrudland, Stephane Richer, Serge Boisvert
Steve Penney, Randy Bucyk, Sergio Momesso*

Personnel hockey / Hockey personnel
Serge Savard (DG / GM)
Jean Perron (Entraîneur / Coach),
Jacques Laperrière (Ent. adjoint / Ass't coach)
André Boudrias (Adj. DG et recrutement / Ass't GM and Scouting)
Jacques Lemaire (Adj DG et personnel hockey / Ass't GM and Hockey Personnel)
Claude Ruel (Dir Dév. Joueurs / Dir. Player Dev.)
Eddy Palchak (Soigneur / Trainer)
Sylvain Toupin (Adj. équipement / Ass't Equipment)
Yvon Belanger, Gaëtan Lefebvre (Th. athlétiques / Ath Therapists),

Direction / Management
Ronald Corey (Président / President)
Jean Béliveau (V-P Princ. / Senior VP)
François-Xavier Seigneur (VP)
Fred Steer (VP)
Morgan McCammon (Prés. conseil / Chairman)*



1986



CONQUÊTES DE LA COUPE STANLEY
STANLEY CUP CHAMPIONSHIPS

VINGT-QUATRIÈME 24 TWENTY-FOURTH

1992-1993

4-2 VS QUÉBEC NORDIQUES • 4-0 VS BUFFALO SABRES • 4-1 VS NEW YORK ISLANDERS • **4-1 VS LOS ANGELES KINGS**

Dernier match / Last game : 09/06/93 - LA 1 @ MTL 4
But gagnant / Winning goal : Kirk Muller - 3:51 (2e)

Joueurs / Players
Patrick Roy, André Racicot, Rob Ramage, Kirk Muller (A), Mike Keane, Kevin Haller, Paul DiPietro, John Leclair, Denis Savard (A), Guy Carbonneau (C), Benoit Brunet, Brian Bellows, Lyle Odelein, Vincent Damphousse, Gary Leeman, Mathieu Schneider, Éric Desjardins, Jesse Bélanger, Ed Ronan, Mario Roberge, Donald Dufresne, Todd Ewen, Sean Hill, Patrice Brisebois, Gilbert Dionne, Stephan Lebeau, Jean-Jacques Daigneault

Personnel hockey / Hockey personnel
Serge Savard (DG / GM)
André Boudrias (DG adjoint / Ass't GM)
Jacques Demers (Entraîneur / Coach)
Jacques Laperriere, Charles Thiffault (Ent. adjoints / Ass't coaches)
Francois Allaire (Ent. des gardiens / Goaltending Coach),
Eddy Palchak (Gérant équipement / Eqp Mgr),
Pierre Gervais, Robert Boulanger, Pierre Ouellette* (Adjoints équipement / Ass't Eqp Mgr),
Gaetan Lefebvre (Th. athl. / Athl The), John Shipman (Adjoint / Assistant)

Direction / Management
Ronald Corey (Président / President)
Jean Béliveau (V-P Principal / Senior VP)
Bernard Brisset (VP)*
Fred Steer (VP)*
Aldo Giampaolo (VP)*



CLUB 1909



UNISSONS LES FIDÈLES

CANADIENS.COM/CLUB1909

LE CLUB DU HOCKEY


McNAMARA
BILLY COUTU
ALBERT SIEBERT
TOE BLAKE
MAURICE RICHARD
JEAN BÉLIVEAU
SERGE SAVARD
SYLVIO MANTHA
BILL DURNAN
HENRI RICHARD
LEGHORN
WALTER BUSWELL
DOUG HARVEY
BOB GAINEY
GEORGE HAINSWORTH
ÉMILE BOUCHARD
YVAN COURNOYER



TABLEAU D'HONNEUR - HONOR ROLL



PLANTE

1

1952 1963

JACQUES PLANTE



Gardien de but
Né: 17/01/1929, Shawinigan Falls, QC
Coupes Stanley : 6

Les Canadiens ont retiré le No 1 le 7 octobre 1995.

Goaltender
Born : 01/17/1929, Shawinigan Falls, QC
Stanley Cups: 6

No. 1 was retired by the Canadiens on October 7, 1995.

Tous les athlètes professionnels rêvent de laisser derrière eux un héritage inestimable une fois leur carrière terminée. En ce sens, peu de sportifs peuvent se vanter d'avoir eu un impact aussi puissant que Jacques Plante. L'ancien cerbère des Canadiens a changé à jamais l'image du hockey.

Originaire de Shawinigan Falls, au Québec, le célèbre gardien a commencé à porter un masque uniquement lors des séances d'entraînement, en 1956. L'entraîneur-chef Toe Blake lui interdisait de l'utiliser durant les parties. Cependant, après avoir été atteint au visage par un tir d'Andy Bathgate des Rangers de New York, le 1er novembre 1959, Plante est rentré au vestiaire pour recevoir des points de suture et en est ressorti masque au visage. Blake était furieux, mais il n'avait pas d'autres gardiens sous la main et Plante refusait de retourner dans la mêlée sans son protecteur facial. Plante gagna la bataille qui est aujourd'hui devenue historique.

En onze campagnes avec les Canadiens, Plante a collectionné les records, amassé six trophées Vézina et une demi-douzaine de coupes Stanley. De 1956 à 1960, Plante a été l'un des pivots de la dynastie qui a remporté cinq coupes Stanley consécutives, un record encore inégalé.

En 1961-1962, Plante devient le premier gardien de but à mériter le trophée Vézina et le trophée Hart, à titre de Joueur le plus utile à son équipe. Il a fallu près de 40 ans à José Théodore (2002) et à Dominik Hasek (1997-1998) pour en faire autant.

Plante a été intronisé au Temple de la renommée en 1978. Son célèbre numéro 1 est retiré par les Canadiens le 7 octobre 1995. Il nous quitte en 1986, à l'âge de 57 ans.

All professional athletes dream of leaving behind a legacy long after they are gone, but few get to impact their sport the way Jacques Plante did. The Habs goaltending legend did it all during his glorious career, including literally changing the face of hockey forever.

The Shawinigan Falls, Quebec native began wearing a mask strictly in practices in 1956 since Plante was forbidden by Habs coach Toe Blake from doing so during games. However, after being struck in the face by a shot from the Rangers' Andy Bathgate on November 1, 1959, Plante went off to the dressing room for stitches and then returned wearing his trusty mask. Blake was incensed, but had no other goalie to call upon and Plante refused to return to the crease unless he kept the mask on. Plante won the argument and the rest is history.

Plante's dominance during his 11 years with the Canadiens saw him set numerous team records, while claiming six Vezina Trophies to go with the half dozen Stanley Cup Championships he helped bring to Montreal. Plante was an integral part of the Habs dynasty of the late 1950s that saw the Canadiens win five consecutive Cups from 1956 to 1960 to establish a league record which still stands today.

In 1961-62, Plante became the first-ever goalie to earn both the Vezina and Hart Trophy as the league's top goaltender and MVP in the same season. It took almost 40 years for José Theodore (2002) and Dominik Hasek (1997,1998) to join Plante in that elite club.

Plante was inducted to the Hockey Hall of Fame in 1978, and his number 1 was retired by the Canadiens on Oct. 7, 1995. The goaltending pioneer passed away in 1986 at age 57.

		SAISON RÉGULIÈRE/REGULAR SEASON						SÉRIES ÉLIMINATOIRES/PLAYOFFS				
		PJ GP	V W	D L	N T	BL SO	MOY GAA	PJ GP	V W	D L	BL SO	MOY GAA
1952-63	Canadiens	556	314	133	107	58	2.23	90	59	28	16	2.17

HARVEY

2

1947 1961

DOUG HARVEY



Défenseur
Né: 19/12/1924, Montréal, QC
Coupes Stanley : 6

Les Canadiens ont retiré le No 2 le 26 octobre 1985.

Defenseman
Born : 12/19/1924, Montreal, QC
Stanley Cups: 6

No. 2 was retired by the Canadiens on October 26, 1985.

Originaire de Montréal, Doug Harvey est reconnu par plusieurs comme le meilleur arrière-garde de l'histoire des Canadiens. Mais au-delà de cette analyse, il a transformé à jamais la position de joueur de défense. Premier véritable défenseur offensif dans la LNH, Harvey, par son contrôle de la rondelle, a été l'un des moteurs de l'attaque des Canadiens durant les années 50, tout en faisant adapter au hockey l'expression « quart-arrière ».

Harvey a souvent évolué dans l'ombre de ses prestigieux coéquipiers, tels Maurice Richard et Jean Béliveau. Rien n'empêche qu'il a joué un rôle déterminant dans les six conquêtes de la coupe Stanley du Tricolore durant les années 1950, dont les cinq consécutives entre 1956 et 1960. Harvey a aussi succédé à Maurice Richard à titre de 15e capitaine de l'équipe, tout juste avant le début de la saison 1960-61.

Harvey méritait bien des qualificatifs, mais certes pas celui de joueur unidimensionnel. Il pouvait bloquer des rondelles, imposer le rythme dans un match ou faire payer le prix à des adversaires trop téméraires en territoire Bleu Blanc Rouge. Bref, Harvey répondait parfaitement à la définition du joueur complet.

Cet as défenseur fut le deuxième gagnant de l'histoire du trophée James-Norris, en 1955. Il a pris goût à cet honneur, comme en témoigne son impressionnant palmarès de sept en carrière, dont quatre consécutifs, et ce, en 18 saisons. Seul Bobby Orr, avec huit, peut se vanter d'avoir gagné ce trophée plus souvent.

Ce perpétuel joueur-étoile fut intronisé au Temple de la Renommée en 1973. Son numéro 2 fut hissé dans les hauteurs du Forum le 26 octobre 1985. Douglas Norman Harvey nous a quittés en 1989, à l'âge de 65 ans.

Doug Harvey not only stands as arguably the greatest defenseman in Canadiens history, he also changed the way the position is played to this day. As the game's first offensive-minded rearguard, Harvey's puck control style helped pace the Habs offense during the 1950s, while spawning future generations of NHL power-play quarterbacks.

The Montreal native may have often been lost in the shuffle among such larger-than-life Habs teammates as Maurice Richard and Jean Béliveau, but Harvey certainly played a pivotal role in the six Stanley Cup Championships he won with the Canadiens, including Montreal's NHL record five straight Cups from 1956 to 1960. Harvey also succeeded the Rocket to become the Habs 15th captain just prior to the 1960-61 season.

Harvey's game was hardly one-dimensional. He did it all for the Canadiens, whether he was setting the tempo, blocking shots or making life difficult for the opposition in the Canadiens zone. Harvey was a complete player in every sense of the word.

Harvey was the second-ever winner of the James Norris Trophy as the league's top blueliner, in 1955, and when he won it he didn't want to let it go. Harvey would go on to claim it four years in a row and seven times over his 18-year career, second only to Bobby Orr's eight Norris Trophies.

The perennial all-star was inducted to the Hockey Hall of Fame in 1973 and saw his number 2 raised to the rafters of the Forum on October 26, 1985. Douglas Norman Harvey passed away in 1989 at the age of 65.

		SAISON RÉGULIÈRE/REGULAR SEASON					SÉRIES ÉLIMINATOIRES/PLAYOFFS				
		PJ GP	B G	A A	PTS PTS	PUN PIM	PJ GP	B G	A A	PTS PTS	PUN PIM
1947-61	Canadiens	890	76	371	447	1042	123	8	59	67	138

BOUCHARD

3

1941 1956

ÉMILE BOUCHARD



Défenseur
Né: 04/09/1919 à Montréal, QC
Coupes Stanley : 4

Les Canadiens ont retiré le No 3 le 4 décembre 2009.

Defenseman
Born : 09/04/1919 in Montreal, QC
Stanley Cups: 4

No. 3 was retired by the Canadiens on December 4, 2009.

Défenseur préconisant un style de jeu hermétique et doté d'un physique imposant, Émile Bouchard a vu le jour en 1919, mais ce ne sera pas avant 1935, à l'âge de 16 ans, qu'il chausse pour la première fois les patins.

Émile Bouchard alliait une force herculéenne à un physique taillé dans le roc, ce qui lui vaudra d'ailleurs le sobriquet de « Roc de Gibraltar ». En 1941, il entreprend une carrière de 15 saisons avec les Canadiens, remportant la coupe Stanley à quatre reprises et prenant part à la finale neuf fois. Figure dominante à la ligne bleue, Bouchard n'est pas étranger aux succès des Canadiens qui en 1943-1944 connaissaient la meilleure campagne de leur histoire, ne subissant que cinq revers durant la saison, dont aucun à domicile et un record de 83 points. Le grand numéro 3 connaîtra sa meilleure saison en 1944-1945 avec 34 points, dont 11 buts, un sommet au sein de la brigade défensive.

À compter de 1947-1948, il forme avec Doug Harvey l'un des meilleurs duos de défenseurs du circuit. Admiré et respecté de tous, Émile Bouchard est le choix unanime de ses coéquipiers pour le titre de capitaine qu'il conservera de 1948 à 1956. En carrière, il a joué 785 matchs en saison régulière, amassant 193 points, dont 49 buts. Par ailleurs, en 113 rencontres éliminatoires il a inscrit 32 points, dont 11 buts. Bouchard occupe le 8e rang chez les défenseurs de l'histoire du club avec 785 matchs et le 5e rang pour les minutes de pénalité, avec 863. Émile Bouchard a fait son entrée au Temple de la renommée du hockey en 1966, puis en 1996 il était intronisé au Panthéon des sports du Québec. Le gouvernement du Québec lui a aussi rendu hommage, en le faisant Chevalier de l'Ordre national du Québec en 2008.

A physically imposing defenseman with excellent passing skills, Émile Bouchard was born in 1919, but it was in 1935, at age 16, that he first laced up hockey skates.

At 6'2" and 205 lbs, Bouchard was a giant who appeared to be chiseled out of stone. The sturdy defenseman would soon be known as the "Rock of Gibraltar". In 1941 he began a 15-year career with the Canadiens winning four Stanley Cups and making it to the finals nine times. A reliable stay-at-home defenseman, Bouchard had the skills to contribute offensively and in 1942-43 he racked up 18 points to lead all Canadiens defensemen. A dominant figure on the blue line, he was a key component to the Canadiens amazing 1944-45 season when the team enjoyed its best season in franchise history losing only five games, none on home ice, and setting a new league record with 83 points. Bouchard had a career season that year with 34 points, including 11 goals, and was the top scoring defenseman on the Canadiens.

Bouchard and Doug Harvey formed one of the top defensive parings in the league. Admired and respected by his teammates, Émile Bouchard was unanimously voted team captain and proudly assumed his role for eight seasons, from 1948 to 1956. In his 15 seasons with the Bleu, Blanc, Rouge, he played in 785 games racking up 193 points, including 49 goals. In an era where the playoffs were a two-series affair, he skated in 113 games recording 32 points, 11 of which were goals. Bouchard ranks 8th on the list of all-time Canadiens' defensemen with 785 games and 5th with regards to penalty minutes with 863. He was elected to the Hockey Hall of Fame in 1966 and thirty years later he was enshrined in the Panthéon des sports du Québec. In 2008, he was presented with the National Order of Quebec.

		SAISON RÉGULIÈRE/REGULAR SEASON					SÉRIES ÉLIMINATOIRES/PLAYOFFS				
		PJ GP	B G	A A	PTS PTS	PUN PIM	PJ GP	B G	A A	PTS PTS	PUN PIM
1941-1956	Canadiens	785	49	144	193	863	113	11	21	32	121

BÉLIVEAU

4

1950 1971

JEAN BÉLIVEAU



Centre
Né: 31/08/1931, Trois-Rivières, QC
Coupes Stanley : 10

Les Canadiens ont retiré le No 4 le 9 octobre 1971.

Center
Born : 08/31/1931, Trois-Rivières, QC
Stanley Cups: 10

No. 4 was retired by the Canadiens on October 9, 1971.

L'organisation des Canadiens tenait tellement à Jean Béliveau qu'elle a acheté la Ligue senior du Québec pour réserver les droits sur ce Trifluvien qui faisait sensation dans ce circuit. « Le gros Bill » est arrivé pour de bon dans la grande métropole en 1953-54 et au fil des 18 saisons suivantes, il a démontré que les Canadiens avaient eu raison de faire preuve de patience à son endroit.

Encore aujourd'hui, le nom de Béliveau est omniprésent dans le livre des records de l'équipe, tant en saison régulière qu'en séries éliminatoires. Le plus grand joueur de centre de l'histoire des Canadiens, Béliveau était toujours à son meilleur lorsque l'enjeu était élevé.

En 1965, il devient le tout premier récipiendaire du trophée Conn-Smythe, grâce à des performances qui ont mené les Canadiens à une autre conquête de la coupe Stanley. Une feuille de route qui inclut 10 coupes Stanley, deux trophées Hart et le trophée Art-Ross, le tout pendant une glorieuse carrière de 20 saisons, explique pourquoi il est l'un des plus célèbres athlètes dans l'histoire de la LNH.

Mais malgré tous ces trophées, Béliveau n'a jamais été aussi fier d'avoir été le choix de ses coéquipiers à titre de 20e capitaine de l'équipe avant le début de la saison 1961-62. Il portera dignement le « C » sur le gilet tricolore plus longtemps que quiconque dans l'histoire de l'organisation. Symbole de grande classe et de droiture, il aura été l'un des plus grands ambassadeurs du hockey.

Quelques mois après avoir annoncé sa retraite en 1971, soit après avoir soulevé une dernière fois la coupe Stanley, son chandail numéro 4 est immortalisé à jamais au Forum le 9 octobre. Le Temple de la Renommée lui ouvre également ses portes en 1972, faisant ainsi abstraction à la règle de trois ans avant qu'un joueur y soit admissible.

How badly did the Canadiens want Jean Béliveau? They bought the entire Quebec Senior League just to obtain the rights to the big kid from Trois-Rivières that was taking the province by storm. The Habs finally got their man just prior to 1953-54 season and Béliveau spent the next 18 years proving why he was well worth the wait.

His fingerprints remain all over the Canadiens record book, with regular-season and playoff benchmarks. The greatest centerman to ever wear the CH, Béliveau was always at his best when it mattered most.

When the Conn Smythe Trophy was first awarded in 1965, it was fitting that Béliveau was its inaugural winner after leading the Habs to the Stanley Cup that spring. With 10 Stanley Cups Championships, a pair of Hart Trophies and an Art Ross Trophy gathered over his illustrious 20-year career, the life-long Hab solidified his place among the most celebrated players in league history.

Despite all of the awards, All-Star appearances and Stanley Cup triumphs, Béliveau's self-proclaimed proudest moment came when he was selected by his teammates as the Canadiens 20th captain. The epitome of class and one of the greatest ambassadors the game has ever seen, no other Hab wore the "C" longer or with more distinction than Béliveau.

Only months after he retired as a Cup Champion in 1971, Béliveau's trademark number 4 was raised to the rafters of the Forum on October 9. The Hockey Hall of Fame also wasted little time opening its arms to Béliveau, as the hockey shrine waived its habitual three-year waiting period opting instead to immediately induct the Canadiens legend in 1972.

		SAISON RÉGULIÈRE/REGULAR SEASON					SÉRIES ÉLIMINATOIRES/PLAYOFFS				
		PJ GP	B G	A A	PTS PTS	PUN PIM	PJ GP	B G	A A	PTS PTS	PUN PIM
1950-71	**Canadiens**	1125	507	712	1219	1029	162	79	97	176	211

GEOFFRION

5

1950 1964

BERNARD GEOFFRION



Ailier droit
Né: 16/02/1931, Montréal, QC
Coupes Stanley : 6

Les Canadiens ont retiré le No 5 le 11 mars 2006.

Right Winger
Born : 02/16/1931, Montreal, QC
Stanley Cups: 6

No. 5 was retired by the Canadiens on March 11, 2006.

Lorsque l'on recule à la fin des années 50, le chiffre 5 rappelle inévitablement deux souvenirs aux partisans des Canadiens de l'époque : les conquêtes consécutives de la coupe Stanley, entre 1956 et 1960, et Bernard Geoffrion.

Surnommé "Boum-Boum" en raison du puissant tir frappé qu'il a développé à un très jeune âge, Geoffrion fait une entrée remarquée avec les Canadiens, l'équipe pour laquelle il avait toujours rêvé de jouer. Dans le cadre d'un essai de trois rencontres, il marque dès son premier match dans la LNH, le 16 décembre 1950.

En 1951-1952, il obtient un poste régulier, domine l'équipe avec 30 buts et remporte le trophée Calder, remis à la Recrue par excellence. Trois saisons plus tard, il reçoit le trophée Art Ross grâce à une récolte de 38 buts, un sommet dans la ligue, et 75 points.

En 1960-1961, le charismatique ailier droit remporte un deuxième championnat des marqueurs et devient le deuxième joueur dans la LNH, après son idole Maurice Richard, à atteindre le plateau des 50 buts lors d'une saison. Il sera également élu au sein de la première Équipe d'étoiles.

Intronisé au Panthéon du hockey en 1972, Geoffrion effectue un retour dans l'organisation des Canadiens à titre d'entraîneur-chef, en 1979. Mais des problèmes de santé le forcent à remettre sa démission après seulement 30 matchs.

Le matin du 11 mars 2006, Bernard Geoffrion succombe à un cancer de l'estomac, quelques heures à peine avant le moment qu'il attendait tant : le retrait du chandail numéro 5. Il s'agira de l'une des soirées les plus émouvantes de l'histoire du Centre Bell, voire du hockey à Montréal.

Going back to the late 50s, the number 5 brings back two very special memories to Canadiens fans of that era: the consecutive Stanley Cup celebrations, between 1956 and 1960, and Bernard Geoffrion.

Nicknamed "Boom Boom" because of the powerful slapshot he developed at a very young age, Geoffrion made a noticeable entrance with the Canadiens, the team he had always dreamt of playing for. Called up for a three-game tryout, he scored in his first NHL contest, on December 16,

In 1951-52, Geoffrion secured a regular job with the Canadiens, led the team with 30 goals and won the Calder Trophy, awarded to the league's most outstanding rookie. Three seasons later, he earned the Art Ross Trophy with a league-high 38 goals.

In 1960-61, the charismatic right-winger won another scoring title and became only the second player in NHL history, after his idol Maurice Richard, to reach the 50-goal plateau in a season. He will also earn a berth on the NHL First All-Star Team.

Inducted into the Hockey Hall of Fame in 1972, Geoffrion made his return with the Canadiens' organization in 1979, as their head coach. But health problems will force him to tender his resignation after only 30 games.

On the morning of March 11, 2006, Bernard Geoffrion passed away from stomach cancer, only a few hours before the moment he had been waiting for so long: the raising of his number 5 jersey to the rafters of the Bell Centre. That night will be remembered as one of the most emotional moments ever at the Bell Centre, if not Montreal hockey history.

		SAISON RÉGULIÈRE/REGULAR SEASON					SÉRIES ÉLIMINATOIRES/PLAYOFFS				
		PJ GP	B G	A A	PTS PTS	PUN PIM	PJ GP	B G	A A	PTS PTS	PUN PIM
1950-64	**Canadiens**	766	371	388	759	636	127	56	59	115	88

MORENZ

7

1923 1937

HOWIE MORENZ



Centre
Né: 21/09/1902, Mitchell, Ont.
Coupes Stanley : 3

Les Canadiens ont retiré le No 7 le 2 novembre 1937.

Center
Born : 09/21/1902, Mitchell, Ont.
Stanley Cups: 3

No. 7 was retired by the Canadiens on November 2, 1937.

Lorsqu'il est temps de nommer la première grande étoile dans le firmament du hockey, le nom de Howard «Howie» Morenz est celui qui revient le plus fréquemment. Originaire de Mitchell, en Ontario, le patineur le plus rapide de son époque a d'abord été connu sous le surnom de «Mitchell Meteor», avant d'être affublé du pseudonyme «Stratford Streak» durant ses années junior avec les Indians de Stratford. Ce dernier qualificatif l'a suivi durant sa carrière avec les Canadiens. Dès ses débuts à Montréal en 1923-24, Morenz a eu un impact immédiat sur l'équipe, qu'il mène à la coupe Stanley.

Ce n'était que le début de la glorieuse carrière de Morenz, qui fera graver son nom sur la coupe Stanley à deux autres reprises au fil de ses 12 saisons avec le Tricolore. L'agile et spectaculaire joueur de centre s'est aussi vu attribuer trois trophées Hart, à titre de Joueur le plus utile en 1928, 1931 et 1932. Il a dominé la colonne des pointeurs à deux reprises et amassé l'impressionnant total de 40 filets en 44 parties en 1929-1930.

Après de brefs séjours avec les Black Hawks et les Rangers, Morenz effectue un retour triomphal à Montréal lors de la saison 1936-1937. Mais à la stupéfaction de tous, Morenz rend l'âme le 8 mars, à peine six semaines après avoir été victime de fractures multiples à une jambe lors d'un match contre les Black Hawks. Son décès est célébré au Forum, où sa dépouille est exposée au centre de la patinoire. Des milliers de partisans patientent jusque dans la rue pour saluer leur idole une dernière fois, le tout dans le plus grand respect.

Son numéro 7 est immortalisé au Forum en 1937 et Morenz sera l'un des 12 premiers joueurs intronisés au Panthéon du hockey lors de sa création, en 1945. En 1950, il est élu hockeyeur par excellence de la première moitié du 20e siècle.

Howard "Howie" Morenz is often referred to as hockey's first bona fide superstar. Widely regarded as the fastest skater of his era, the speedy native of Mitchell, Ontario, was known as the "Mitchell Meteor" as a youngster before being anointed the "Stratford Streak" during his junior days with the Stratford Indians. The latter moniker stuck and followed Morenz to the NHL, where he would sign with the Canadiens just prior to the 1923-24 season. Morenz wasted little time making an impact and led the Habs to the Stanley Cup in his first year with Montreal.

That proved to be only the beginning for Morenz who would go on to win a total of three Cups over his 12 seasons with the Canadiens. The shifty centerman was also a three-time Hart Trophy winner during his time with the Habs, earning league MVP honors in 1928, 1931 and 1932. Morenz also twice led the NHL in scoring, and set a career high in 1929-30 by notching a staggering 40 goals in only 44 regular-season games.

After two years spent with the Rangers and Black Hawks, Morenz made a triumphant return to Montreal in time for the 1936-37 season. But to the shock of every one, Morenz would pass away on March 8, only six weeks after suffering a career-ending leg injury. But his life was soon celebrated at the Forum where his body laid in state at center-ice as thousands of fans lined the streets and crowded the arena to pay their respects to one of hockey's immortals.

Morenz had his number 7 raised to the rafters at the Forum in 1937 and was one of the first 12 players to be inducted to the Hockey Hall of Fame when it was established in 1945. In 1950, he is named the most outstanding hockey player of the first half of the 20th century.

		SAISON RÉGULIÈRE/REGULAR SEASON					SÉRIES ÉLIMINATOIRES/PLAYOFFS				
		PJ GP	B G	A A	PTS PTS	PUN PIM	PJ GP	B G	A A	PTS PTS	PUN PIM
1923-37	**Canadiens**	460	257	160	417	499	45	21	12	33	66

M.RICHARD

9

1942 1960

MAURICE RICHARD



Ailier droit
Né: 04/08/1921, Montréal, QC
Coupes Stanley : 8

Les Canadiens ont retiré le No 9 le 6 octobre 1960.

Right Winger
Born : 08/04/1921, Montreal, QC
Stanley Cups: 8

No. 9 was retired by the Canadiens on October 6, 1960.

Le terme «légende» n'est presque pas assez puissant pour décrire Maurice «Rocket» Richard. Machine à marquer des buts, aucun porte-couleurs du Bleu Blanc Rouge n'aura été autant vénéré.

Animé d'un regard intimidant et d'une grande intensité, Maurice Richard n'amasse pas uniquement 50 buts en 50 matchs pour la première fois de l'histoire du hockey, il est aussi le premier à franchir le plateau des 500 points en carrière. Cette idole soulève huit fois la coupe Stanley lors d'une carrière de 18 saisons, et termine premier buteur du circuit à cinq reprises. Dès qu'il saute sur la glace, il faut l'avoir à l'oeil ; à pleine vitesse, il représente une énigme et personne ne peut l'arrêter. Sa légende s'amplifie pendant les séries éliminatoires ; il domine les buteurs à cinq reprises.

Un «leader» né, Maurice Richard porte le «C» de 1956 à 1960 ; comme capitaine du Tricolore, il mène l'équipe à quatre de ses cinq coupes Stanley consécutives. Il mettra un terme à sa carrière avec un dernier championnat, au printemps de 1960.

Sans surprise, la LNH n'attend pas le nombre d'années requis avant d'introniser Richard au Temple de la renommée, en 1961. L'organisation des Canadiens retire son numéro 9 au Forum, le 6 octobre 1960. Encore aujourd'hui, ses exploits demeurent gravés dans la mémoire de ses compatriotes de la province de Québec.

À l'été 2000, cette légende nous quitte après une longue bataille contre le cancer, à l'âge de 78 ans. Les témoignages d'affection affluent par milliers et sa dépouille est exposée à l'intérieur du Centre Bell. Des funérailles nationales lui sont réservées, une première pour un athlète. La cérémonie est retransmise en direct à la grandeur du Canada. En 1999, la LNH immortalise son nom en instaurant le trophée Maurice-Richard, visant à récompenser le meilleur buteur du circuit.

The word legend almost doesn't do justice to Maurice "The Rocket" Richard. The fiery, goal-scoring machine did after all steamroll his way through the NHL en route to becoming the most beloved player to ever wear the Canadiens sweater.

With his trademark intensity and intimidating stare, The Rocket was not only the game's original 50-goal scorer, but also the first player to ever reach the 500-goal plateau. The lifelong Canadien won eight Stanley Cup Championships over a glorious 18-year career that saw Richard lead the league in scoring five times. He was dangerous whenever he stepped on the ice but was absolutely lethal with everything on the line. The Rocket led all playoff scorers five times as his legend grew with each Canadiens playoff triumph.

A born leader, Richard wore the "C" from 1956 to 1960, as he captained the Canadiens to their last four of five straight Stanley Cup triumphs during that span. In a perfect end to his incredible career, The Rocket raised the Cup in what would prove to be his final game during the 1960 final.

Not surprisingly, the NHL waived its customary waiting period paving the way for the Rocket to be immediately inducted to the Hockey Hall of Fame in 1961. His famous number 9 was raised to the rafters at the Forum on October 6, 1960. A nationwide hero, the Rocket remains an icon in his home province of Quebec.

Richard's lengthy bout with cancer was followed by an unparalleled outpouring of affection at his memorial service in the summer of 2000. The touching ceremony was broadcast across the country as the 78-year-old was given a state funeral – the first time such an honor was accorded to an athlete. His legacy lives on through the Maurice Richard Trophy that has been presented to the NHL's top goal scorer since 1999.

		SAISON RÉGULIÈRE/REGULAR SEASON					SÉRIES ÉLIMINATOIRES/PLAYOFFS				
		PJ GP	B G	A A	PTS PTS	PUN PIM	PJ GP	B G	A A	PTS PTS	PUN PIM
1942-60	Canadiens	978	544	421	965	1285	133	82	44	126	188



GUY LAFLEUR



Ailier droit
Né: 20/09/1951, Thurso, QC
Coupes Stanley : 5

Les Canadiens ont retiré le No 10 le 16 février 1985.

Right Winger
Born : 09/20/1951, Thurso, QC
Stanley Cups: 5

No. 10 was retired by the Canadiens on February 16, 1985.

Lorsque la bannière de son célèbre chandail numéro 10 fut hissée dans les hauteurs du Forum le 16 février 1985, Guy Lafleur a rejoint d'autres grands de l'histoire du Canadien. Et jamais n'avait-on entendu les «Guy, Guy, Guy» dans le Temple de la rue Sainte-Catherine aussi clairement ! Une fois de plus, les amateurs s'étaient levés pour l'acclamer !

Durant les années 1970, le patineur de Thurso a été synonyme de dominance au sein d'une équipe quasi invincible. L'ailier droit, crinière blonde au vent, avait le don d'enfiler l'aiguille au moment le plus opportun. Son puissant tir, son talent, son intensité et son sens du spectacle en ont fait l'un des plus grands joueurs de son époque.

Entre 1974 et 1980, Lafleur a connu six saisons consécutives de 50 buts, devenant de ce fait le plus jeune joueur à amasser 400 buts et 1000 points. L'un des plus grands ailiers droits de tous les temps, Lafleur détient encore plusieurs records d'équipe, tels le plus grand nombre de points (1246) et de passes (728) en 14 ans avec les Canadiens.

Aucun trophée ne déplaisait à Guy Lafleur. Nommé à six reprises sur l'équipe d'étoiles, il a récolté le Art-Ross (champion marqueur) en trois occasions, le Hart (plus utile) deux fois, et le trophée Lester-B.-Pearson (plus utile, selon les joueurs) à trois reprises. Mais à l'instar d'autres grands noms de l'histoire des Canadiens, Lafleur réservait ses meilleures prestations lors des séries éliminatoires.

Il a gagné cinq fois la coupe Stanley et joué un rôle inestimable dans les quatre conquêtes consécutives du précieux trophée par les Canadiens, entre 1976 et 1979. Il a terminé au sommet du classement des pointeurs des séries trois ans d'affilée. Et en 1977, il a reçu le trophée Conn-Smythe. Le Temple de la renommée lui a ouvert ses portes en 1988.

Once his familiar number 10 was raised to the Forum rafters on February 16, 1985, Guy Lafleur took his rightful place among the greatest players to ever slip on a Canadiens jersey. The deafening chants of "Guy! Guy! Guy!", were never louder than on that special night, as Lafleur brought Habs fans out of their seats one more time.

Without question, no other player on those brilliant Montreal teams of the 1970s personified the Canadiens' dominance of that era more than Lafleur. His trademark rushes up the right wing, flowing hair, booming shot and knack for scoring the big goal, helped make "The Flower" a household name and the league's brightest star of his time.

The Thurso, Quebec native put up six straight 50-plus goal seasons on his way to becoming the youngest player in NHL history to score 400 goals or amass 1,000 points. Widely regarded as one of the greatest right-wingers in NHL history, he still holds many Canadiens team records, including most points (1,246) and assists (728) over his glorious 14-year Habs career.

Lafleur also never saw an NHL award he didn't like. The six-time All-Star won three Art Ross Trophies as scoring champion, two Hart Trophies as league MVP and three Lester B. Pearson Awards as league MVP voted on by his NHL peers. But like all Canadiens greats, Lafleur saved his best work for the playoffs.

The five-time Stanley Cup champion played an exceptionally huge role in Montreal's string of four consecutive Cups from 1976 through 1979. Lafleur led all postseason scorers for three straight years, including 1977 when he earned the Conn Smythe Trophy as playoff MVP. Lafleur was inducted to the Hockey Hall of Fame in 1988.

		SAISON RÉGULIÈRE/REGULAR SEASON					SÉRIES ÉLIMINATOIRES/PLAYOFFS				
		PJ GP	B G	A A	PTS PTS	PUN PIM	PJ GP	B G	A A	PTS PTS	PUN PIM
1971-85	Canadiens	961	518	728	1246	381	124	57	76	133	67

MOORE

12

1951 1963

DICKIE MOORE



Ailier gauche
Né: 06/01/1931, Montréal, QC
Coupes Stanley : 6

Les Canadiens ont retiré le No 12 le 12 novembre 2005.

Left Winger
Born : 01/06/1931, Montreal, QC
Stanley Cups: 6

No. 12 was retired by the Canadiens on November 12, 2005.

Au moins deux qualificatifs sont nécessaires pour résumer la carrière de Dickie Moore dans la Ligue nationale de hockey : compétiteur et talentueux.

Entre 1951 et 1963, l'ailier gauche originaire de Montréal a contribué à six conquêtes de la coupe Stanley des Canadiens, remporté le trophée Art-Ross en 1958 et 1959, connu six saisons d'au moins 20 buts et mérité deux sélections au sein de la première Équipe d'étoiles et une autre sur la deuxième.

En 1958-1959, sa récolte de 96 points a valu à Moore un deuxième championnat des marqueurs d'affilée et d'effacer la marque de 95 points de Gordie Howe, établie six ans plus tôt. Ce record résistera jusqu'à ce Bobby Hull amasse 97 points, en 1965-1966.

Moore a également su se mettre en évidence pendant les séries. Il a disputé 112 matchs éliminatoires avec les Canadiens et récolté 94 points, dont 38 buts. À l'âge de 37 ans, Moore a ajouté 14 points, dont sept buts, en 18 matchs avec les Blues de St. Louis, en 1968.

Au printemps 1959, il a dominé la colonne des marqueurs en séries avec 17 points en 11 matchs. Pendant 15 ans, Moore a détenu la marque dans la LNH pour le plus grand nombre de points lors d'un match des séries, soit six, le 25 mars 1954, dans un gain de 8-1 face aux Bruins de Boston.

Moore a accompli ces faits d'armes malgré plusieurs blessures. En 1953-1954, il a été limité à 13 matchs en raison d'une blessure à la clavicule. En 1958-59, il a totalisé 84 points en dépit d'une fracture à un poignet qu'il a endurée pendant les trois derniers mois de la saison régulière. Moore a été élu au Panthéon du hockey en 1974.

At least two adjectives are necessary to typify Dickie Moore's career in the National Hockey League: competitive and talented.

Between 1951 and 1963, the Montreal native left-winger contributed to six Stanley Cup Championships, won the Art Ross Trophy in 1958 and in 1959, had six 20-goal seasons and earned two first All-Star Team selections and one second All-Star Team berth.

In 1958-59, his 96 points earned him his second straight scoring title. Furthermore, he surpassed Gordie Howe's record of 95 points, established six years earlier. This record would last until Bobby Hull recorded 97 points, in 1965-66.

Moore was also very productive come playoff time. With the Canadiens, he played in 112 playoff contests and collected 94 points, including 38 goals. At the age of 37 years old, Moore added 14 points, including seven goals, in 18 games with the St. Louis Blues, in 1968.

In the spring of 1959, he led all playoff scorers with 17 points in 11 games. For 15 years, Moore held the NHL record for most points in a single playoff game, with six. He accomplished the feat on March 25, 1954, in an 8-1 win over the Boston Bruins.

Moore's numbers are even more impressive when his injuries are considered. In 1953-54, he was limited to 13 games because of a collarbone injury. In 1958-59, he completed the season with 84 points, even though he played the last three months with a cast on a broken wrist. Moore was elected to the Hockey Hall of Fame in 1974.

		SAISON RÉGULIÈRE/REGULAR SEASON					SÉRIES ÉLIMINATOIRES/PLAYOFFS				
		PJ GP	B G	A A	PTS PTS	PUN PIM	PJ GP	B G	A A	PTS PTS	PUN PIM
1951-63	**Canadiens**	654	254	340	594	575	112	38	56	94	101

COURNOYER

12

1963 1979

YVAN COURNOYER



Ailier droit
Né: 22/11/1943, Drummondville, QC
Coupes Stanley : 10

Les Canadiens ont retiré le No 12 le 12 novembre 2005.

Right Winger
Born : 11/22/1943, Drummondville, QC
Stanley Cups: 10

No. 12 was retired by the Canadiens on November 12, 2005.

Durant les années 20 et 30, des joueurs tels Aurèle Joliat, Sylvio Mantha et Pit Lépine ont inspiré le surnom de «Flying Frenchmen»; quelque 40 ans plus tard, Yvan Cournoyer a perpétué la tradition.

Pendant 16 saisons, entre 1963 et 1979, l'ailier droit originaire de Drummondville a étourdi défenseurs et gardiens adverses grâce à une vitesse rarement vue, qui a mené au sobriquet de «Road Runner».

Après des débuts modestes dans la LNH, qui ont exigé de lui une bonne part de patience, Cournoyer s'est mis en marche en 1966-1967 en marquant 25 buts en 65 matchs. Il s'agira d'une première de 12 saisons consécutives où il marquera au moins 20 buts et sera élu quatre fois au sein de la deuxième Équipe d'étoiles. Durant cette période, Cournoyer connaîtra quatre saisons d'au moins 40 buts, dont trois d'affilée entre 1972 et 1974.

Mais s'il fallait identifier une saison qui lui aura apporté les plus fortes sensations, il s'agit sans doute de la campagne 1972-1973.

Le tout a commencé avec la fameuse Série du siècle face à l'URSS, en septembre, durant laquelle Cournoyer a inscrit trois buts en huit matchs, dont le filet égalisateur lors du match ultime, remporté par le Canada, 6 à 5.

Cette mémorable campagne a pris fin en mai avec la sixième de 10 conquêtes de la coupe Stanley et le trophée Conn-Smythe, grâce à une récolte de 15 buts, un record des séries à l'époque, et 25 points en 17 matchs.

Nommé capitaine des Canadiens en 1975, Cournoyer est contraint à la retraite après la saison 1978-1979. Trois ans plus tard, on lui ouvrira les portes du Panthéon de la renommée du hockey.

During the 1920s and 1930s, players such as Aurèle Joliat, Sylvio Mantha and Pit Lépine inspired the nickname "Flying Frenchmen"; some 40 years later, Yvan Cournoyer perpetuated the tradition.

For 16 seasons, between 1963 and 1979, the right-winger from Drummondville, Quebec, dazzled defensemen and goaltenders alike thanks to rarely seen speed, which led to the nickname "Road Runner".

After a modest start to his NHL career, which required a great deal of patience, Cournoyer got going in 1967 by scoring 25 goals in 65 games. It turned out to be the first of 12 consecutive seasons where he would score at least 20 goals and would be elected four times to the second All-Star Team. During that stretch, Cournoyer would have four 40-plus goal seasons, including three straight from 1972 through 1974.

But if one year brought him the greatest thrills, it is undoubtedly the 1972-73 season.

Everything started with the famous Super Series against the Soviet Union in September, during which Cournoyer scored three goals in eight games, including the tying goal in the final contest, won 6-5 by Team Canada.

This memorable season ended in May with the sixth of his 10 Stanley Cup Championships and the Conn Smythe Trophy, thanks to 15 goals, a playoff record at that time, and 25 points in 17 games.

Elected the Canadiens' captain in 1975, Cournoyer was forced to retire because of a severe back injury at the conclusion of the 1978-79 season. Three years later, he made his grand entrance to the Hockey Hall of Fame.

		SAISON RÉGULIÈRE/REGULAR SEASON					SÉRIES ÉLIMINATOIRES/PLAYOFFS				
		PJ GP	B G	A A	PTS PTS	PUN PIM	PJ GP	B G	A A	PTS PTS	PUN PIM
1963-79	**Canadiens**	968	428	435	863	255	147	64	63	127	47

H.RICHARD

16

1955 1975

HENRI RICHARD



Centre
Né: 29/02/1936, Montréal, QC
Coupes Stanley : 11

Les Canadiens ont retiré le No 16 le 10 décembre 1975.

Center
Born : 02/29/1936, Montreal, QC
Stanley Cups: 11

No. 16 was retired by the Canadiens on December 10, 1975.

Jouer pour les Canadiens procure une pression constante, surtout si l'on a vu le jour dans la région de Montréal. Imaginez le stress que l'on peut ressentir si, en plus, on est le frère cadet de Maurice Richard. Tout un défi, n'est-ce-pas? Qu'à cela ne tienne, Henri Richard a répondu aux attentes en jouant plus de matchs que quiconque dans l'histoire du Tricolore. De plus, aucun autre joueur dans l'histoire de la LNH peut se targuer d'avoir gagné 11 coupes Stanley, un exploit réalisé au fil d'une carrière de 20 saisons.

Les débuts d'Henri Richard ont été précurseurs de grands moments dans la riche histoire du Bleu Blanc Rouge. En 1956, alors qu'il complétait sa saison recrue, l'équipe a gagné la première de ses cinq coupes Stanley consécutives.

Pendant que le «Rocket» marquait des buts à un train d'enfer, le «Pocket Rocket» s'affirmait comme l'un des meilleurs fabricants de jeu. Ce tenace joueur de centre de cinq pieds sept pouces a mené la ligue pour les mentions d'aide en 1957-1958 et en 1962-1963. Mais il savait aussi faire bouger les cordages, surtout lors des moments cruciaux. Son palmarès inclut deux buts ayant assuré la coupe Stanley aux Canadiens, chaque fois à l'étranger. Après avoir fait scintiller la lumière rouge en prolongation dans le sixième match contre Detroit en 1966, il a répété l'exploit lors de la septième rencontre de l'ultime série contre Chicago en 1971.

Ce 17e capitaine a porté fièrement le «C» sur son gilet de 1971 à 1975, saison où il a accroché ses patins. Cette année-là, il a reçu le trophée Bill-Masterton pour sa persévérance et son dévouement au jeu.

Les Canadiens ont immortalisé son numéro 16 le 10 décembre 1975. Richard a été intronisé au Temple de la renommée en 1979, rejoignant du même coup son grand frère.

As if playing for the Canadiens as a native Montrealer isn't pressure enough, imagine doing so as the Rocket's kid brother. Unfazed, Henri "The Pocket Rocket" Richard responded by simply playing more games with the Canadiens than any other skater in team history and of course by winning a truckload of Stanley Cups.

Richard's first season with the Habs would prove to be a sign of things to come as he won the Stanley Cup in 1956. It marked the beginning of a Canadiens' dynasty that would see Montreal roll to a league-record five straight championships. No other player boasts more than the 11 Cups the lifelong Canadien would pile up over his 20-year NHL career.

While his brother was among the game's most prolific goal scorers of all-time, Richard emerged as one of hockey's top playmakers. The tenacious 5-foot-7 centreman led the league in assists in both 1957-58 and 1962-63, but that is not to say he didn't score big goals during his All-Star career. Richard is one of the few players to have, not one, but two Cup-winning goals on his resumé. After notching the Game 6 overtime clincher that sank the Red Wings in 1966, he also scored winner in Game 7 of the 1971 final versus the Black Hawks.

The Habs 17th captain proudly wore the "C" from 1971 through his retirement in the spring of 1975, when Richard also received the Bill Masterton Trophy for his perseverance and dedication to the game. The Canadiens then immortalized his number 16 on December 10, 1975, as it joined his brother's number 9 high above the Forum ice. Richard was then reunited with the Rocket one more time upon his induction to the Hockey Hall of Fame in 1979.

		SAISON RÉGULIÈRE/REGULAR SEASON					SÉRIES ÉLIMINATOIRES/PLAYOFFS				
		PJ GP	B G	A A	PTS PTS	PUN PIM	PJ GP	B G	A A	PTS PTS	PUN PIM
1955-75	Canadiens	1256	358	688	1046	928	180	49	80	129	181

LACH

16

1940 1954

ELMER LACH



Centre
Né : 22/01/1918 à Nokomis, SK
Coupes Stanley : 3

Les Canadiens ont retiré le chandail No. 16 le 4 décembre 2009.

Centre
Born: 01/22/1918 in Nokomis, SK
Stanley Cups: 3

No. 16 was retired by the Canadiens on December 4, 2009.

Après s'être illustré avec Weyburn puis Moose Jaw, menant la ligue au chapitre des aides, Lach se présente au camp des Canadiens en 1940 à l'âge de 22 ans et amasse 21 points à sa première saison. En 1942-1943, il est neuvième pointeur de la LNH avec 58 points et s'avère déjà l'un des meilleurs passeurs du circuit, lui qui terminera second dans la LNH avec 48 aides en 1943-1944. Au cours de cette saison, il inscrit un record d'équipe qui, 67 ans plus tard, tient toujours, en obtenant six aides le 6 février, contre les Bruins de Boston.

Elmer Lach a pivoté la Punch Line entre Maurice Richard et Toe Blake. Dès leur réunion, les trois joueurs allaient s'avérer l'une des plus prolifiques combinaisons de l'histoire du circuit. À leur première saison, en 1944-1945, ils récoltent 220 points, une marque qui sera intouchable pendant plus de deux décennies. Ce faisant, Lach mène la LNH avec 54 aides et remporte le titre des pointeurs avec 80 points et le trophée Hart. Lach remportera un autre championnat des marqueurs en 1946-1947, assorti du trophée Art Ross, dont il sera le premier récipiendaire.

Lach continue d'amasser les points avec régularité et en 1951-1952, il obtient le 549e point de sa carrière, surpassant la marque de Bill Cowley pour s'emparer du premier des pointeurs de l'histoire de la LNH. Élu cinq fois parmi les étoiles, dont trois fois en première équipe, Lach fut l'auteur du but qui donnait la coupe Stanley aux Canadiens en 1953, une troisième pour lui. Elmer Lach a fait son entrée au Temple de la renommée du hockey en 1966.

An outstanding playmaker and a tremendous passer, Elmer Lach came to Montreal from Saskatchewan where he had honed his skills with the Weyburn Beavers and Moose Jaw Millers. At only 22 years of age, he earned a spot with the Canadiens and in his first season recorded 21 points. In 1942-43, he would finish 9th in the NHL scoring race with 58 points. The following season Lach finished second in the NHL with 48 helpers while setting a record that remains unchallenged 67 years later when he collected six assists in a game against the Boston Bruins.

Playing between Maurice Richard and Toe Blake on the powerful Punch Line, Lach was the perfect set-up man for the two snipers. The fearsome threesome would quickly become one of the most prolific lines in league history. In 1944-45, playing their full first season together, they combined for a total of 220 points, a record that would stand for two decades. Lach led the NHL with 54 assists, won the scoring title with 80 points, and also won the Hart Trophy. In 1946-47, he would duplicate his feat, thus becoming the inaugural recipient of the Art Ross Trophy.

Despite the loss of Toe Blake on the left side, Lach kept going strong. In 1951-52, he recorded his 549th career point, surpassing Bill Cowley as the NHL's all-time leading scorer.

A five-time all-star, he scored the overtime goal that would give the Canadiens the Stanley Cup in 1953. Elmer Lach was elected to the Hockey Hall of Fame in 1966.

		SAISON RÉGULIÈRE/REGULAR SEASON					SÉRIES ÉLIMINATOIRES/PLAYOFFS				
		PJ GP	B G	A A	PTS PTS	PUN PIM	PJ GP	B G	A A	PTS PTS	PUN PIM
1940-1954	Canadiens	664	215	408	623	478	76	19	45	64	36

SAVARD

18

1966 1981

SERGE SAVARD



Défenseur
Né: 22/01/1946, Montréal, QC
Coupes Stanley : 8

Les Canadiens ont retiré le No 18 le 18 novembre 2006.

Defenseman
Born : 01/22/1946, Montreal, QC
Stanley Cups: 8

No. 18 was retired by the Canadiens on November 18, 2006.

Aucune formation dans l'histoire de la Ligue nationale de hockey n'a regroupé une escouade, de défenseurs aussi talentueuse que celle du « Big Three » qui a aidé les Canadiens à remporter la coupe Stanley à cinq reprises entre 1972 et 1979.

Doyen de ce trio, Serge Savard se démarquait par sa prestance, son calme et son leadership, qui ont fait de lui l'un des défenseurs les plus dominants de son époque.

Savard a donné ses premiers coups de patins avec les Canadiens lors de la saison 1966-1967. Trois ans plus tard, il était déjà considéré comme une étoile montante dans le circuit grâce à deux campagnes consécutives de 31 points et ses prestations en séries qui lui ont d'ailleurs valu le trophée Conn-Smythe en 1969.

Entre mars 1970 et janvier 1971, il subit deux graves blessures à la jambe gauche qui non seulement mettent son courage et sa ténacité à rude épreuve, mais mettent également sa carrière en péril.

Savard ne se contente pas de revenir au jeu, il se taille une place avec Équipe Canada et prend part à cinq des huit matchs de la Série du siècle de 1972 face à l'URSS. Avec Savard dans l'alignement, le Canada gagne quatre matchs et annule l'autre.

La persévérance du numéro 18 des Canadiens sera récompensée par l'obtention du trophée Bill-Masterton en 1979. Titulaire de huit coupes Stanley dans le rôle de joueur, il en ajoutera deux autres, en 1986 et 1993, à titre de directeur général.

Capitaine des Canadiens de 1979 à 1981, Savard a été intronisé au Temple de la renommée du hockey en 1986. Son numéro 18 fut retiré le 18 novembre 2006.

No team in NHL history has ever had a group of defensemen as talented and as skilled as the "Big Three" with Larry Robinson, Guy Lapointe and Serge Savard. Their defensive toughness and offensive prowess propelled the Canadiens to five Stanley Cup triumphs between 1972 and 1979. Serge Savard might not have been the flashiest of the three, but his presence, his demeanor and his leadership made him one of the most dominant defensemen of his era.

Savard first donned a Canadiens jersey during the 1966-67 season. Three years later, following two consecutive 31-point seasons and a Conn Smythe Trophy, Savard was considered one of the NHL's rising stars.

But the following seasons would test the courage and the character of Savard like no other obstacles would ever do. Between March 1970 and January 1971, he suffered two career-threatening injuries, both to his left leg.

Not only did Savard fully recover from those injuries, he came back to the ice and played in five of the eight games of the 1972 Summit Series against the Soviet Union. With Savard in the lineup, Team Canada won four of those games and tied the other. His tenacity was recognized with the Bill Masterton Trophy in 1979.

Savard was as masterful off the ice as he was on the skating rink. As General Manager, he added two more Stanley Cup Championships in 1986 and 1993, to the eight he won as a player.

Team captain from 1979 to 1981, Savard was inducted into the Hall of Fame in 1986. His number 18 was retired on November 18, 2006.

		SAISON RÉGULIÈRE/REGULAR SEASON					SÉRIES ÉLIMINATOIRES/PLAYOFFS				
		PJ GP	B G	A A	PTS PTS	PUN PIM	PJ GP	B G	A A	PTS PTS	PUN PIM
1966-81	Canadiens	917	100	312	412	537	123	19	49	68	84

ROBINSON

19

1972 1989

LARRY ROBINSON



Défenseur
Né : 02/06/1951, Winchester, Ont.
Coupes Stanley : 6

Les Canadiens ont retiré le No 19 le 19 novembre 2007.

Defenseman
Born: 06/02/1951, Winchester, Ont.
Stanley Cups: 6

No. 19 was retired by the Canadiens on November 19, 2007.

Né à Winchester, un village situé à une cinquantaine de kilomètres d'Ottawa, c'est à Marvelville, sur une ferme laitière, que Larry Robinson a grandi. À l'âge de 18 ans, il fait ses débuts avec les Braves de Brockville dans la Ligue junior A de l'Ontario. C'est avec cette équipe que sa carrière prendra une toute autre orientation, alors qu'il sera muté au poste de défenseur.

La saison suivante à Kitchener, il inscrit 51 points et est sélectionné au 20e rang, par les Canadiens. Le 8 janvier 1973 il amorce une glorieuse carrière de 18 saisons avec les Canadiens, au cours de laquelle il se hissera parmi les meilleurs défenseurs de l'histoire.

Pierre angulaire du *Big Three*, Larry Robinson combinait puissance, agilité et un flair unique quand venait le temps d'appuyer l'offensive, comme en font foi ses 197 buts et 686 aides en saison régulière. Il a inscrit une marque d'équipe par un défenseur avec 85 points en 1976-1977.

Robinson est bon premier chez les Canadiens avec 203 matchs éliminatoires et 109 aides. De plus, ses 134 points le placent au troisième rang. Il domine tous les joueurs du circuit avec un différentiel en carrière de plus 730.

Robinson a remporté le trophée Norris en 1977 et en 1980, et ses prestations en séries éliminatoires de 1978 lui ont valu le trophée Conn-Smythe à titre de Joueur le plus utile à son équipe.

Au terme d'une carrière de 20 saisons qui l'a vu prendre part au Match des étoiles à neuf occasions et à de multiples séries internationales, dont quatre coupes Canada, Larry Robinson fut intronisé au Temple de la renommée du hockey en 1995.

Born in Winchester, a small eastern Ontario community some 30 miles south of Ottawa, Robinson grew up on a dairy farm in Marvelville. At 18, he made his debut with the Brockville Braves where his career would change before it had even begun. A forward, Robinson was turned into a defenseman and he would never look back.

The following season, in 1970-71, with the OHL's Kitchener Rangers, he recorded 51 points en route to being drafted 20th overall by the Canadiens. He first suited up with the Canadiens on January 8, 1973, for what would turn out to be a stellar 18-year career with the Habs.

A member of the *Big Three*, Robinson combined strength and quickness, providing outstanding offensive skills and contributing to the club's amazing scoring power up front. With 197 regular-season goals and 686 assists, Robinson is the Canadiens all-time leading defenseman in each category. He also owns the team record for most points in a single season with 85 set in 1976-77.

In the playoffs, Robinson is in a class of his own with 203 games played and 109 helpers. His 134 points rank him third in Canadiens history. Furthermore, Robinson is the NHL's all-time leader with a plus-730 rating, a record that will remain out of reach for years to come.

Robinson was twice voted the NHL's top defenseman, in 1977 and 1980, and his 1978 heroics in the Stanley Cup playoffs earned him the Conn Smythe Trophy as playoff MVP.

Following an unparalleled 20-year NHL career during which he played in nine All-Star Games and represented his country in several international competitions, including four Canada Cups, Larry Robinson was inducted in the Hockey Hall of Fame in 1995.

		SAISON RÉGULIÈRE/REGULAR SEASON					SÉRIES ÉLIMINATOIRES/PLAYOFFS				
		PJ GP	B G	A A	PTS PTS	PUN PIM	PJ GP	B G	A A	PTS PTS	PUN PIM
1972-89	Canadiens	1202	197	686	883	706	203	25	109	134	186

GAINEY

23

1973 1989

BOB GAINEY



Ailier gauche
Né : 13/12/1953, Peterborough, Ont.
Coupes Stanley : 5

Les Canadiens ont retiré le No 23 le 23 février 2008.

Left Winger
Born : 12/13/1953, Peterborough, Ont.
Stanley Cups: 5

No. 23 was retired by the Canadiens on February 23, 2008.

Bob Gainey a grandi à Peterborough où il apprit à patiner sur le canal Trent et la patinoire extérieure du quartier. À 15 ans, chez les midgets, son entraîneur le convertit en attaquant. L'année suivante, l'équipe juvénile fait appel à lui pour contrer les meilleurs joueurs adverses.

Joueur le plus utile à son équipe dès sa première saison avec les Petes, Bob Gainey est déjà considéré comme un joueur complet, ce qui sera sa marque de commerce tout au long de sa carrière. Sam Pollock en fait son premier choix, le huitième de la séance de sélection de la LNH en 1973.

À 19 ans il dispute son premier match dans la LNH le 10 octobre 1973 au Minnesota. Sa vitesse et sa ténacité en faisaient un joueur très convoité, et en 1976, il était de la Coupe Canada. Viktor Tikhonov, l'entraîneur-chef de l'équipe de l'URSS, dit de lui qu'il était le joueur le plus complet au monde. À seulement 23 ans, sa réputation ne connait plus de frontière.

Son style de jeu incite la LNH à instaurer le trophée Frank-Selke, qui reconnaît les habiletés défensives des joueurs d'attaque. Il rafle cet honneur à ses quatre premières années d'existence, de 1978 à 1981.

En 1979, avec 16 points en autant de matchs éliminatoires, il remporte le trophée Conn-Smythe en tant que Joueur par excellence des séries. En 1981, il assumera le rôle de capitaine de l'équipe, qu'il conservera pour 569 matchs et une autre coupe Stanley, celle de 1986.

Au terme de sa carrière, Gainey avait inscrit 239 buts et 262 aides en 1 160 matchs. De plus, ses 182 matchs en séries le placent deuxième derrière Larry Robinson. En 1992, trois ans seulement après s'être retiré, il était intronisé au Temple de la renommée du hockey.

Bob Gainey grew up in Peterborough, Ontario, where he learned to skate on the Trent Canal and at the outdoor rink in his neighborhood. At 15, his coach moved him up front where he would blossom as a strong checker. A year later, he was called up by the local juvenile team to cover opposing star players.

Fitting perfectly in Peterborough's style of play, Gainey was named Team MVP in his first season and already he was recognized as one of the league's best two-way players. His style did not go unnoticed by Sam Pollock, who selected him, eighth overall to claim Bob at the 1973 NHL Draft.

Gainey was only 19 when he played his first NHL game in Minnesota on October 10, 1973. His speed and tenacity made him one of the toughest competitors and earned him a spot for the Canada Cup in 1976. His play prompted Soviet national coach Viktor Tikhonov to describe him as the most technically perfect player in the world. At only 23, he was among the world's best.

In recognition of the importance of forwards with outstanding defensive skills, the NHL created the Frank Selke Trophy in 1978. Fittingly, Gainey won the honor in each of its first four years of existence, from 1978 to 1981.

In 1979, Gainey was awarded the Conn Smythe Trophy as Playoff MVP and in 1981 he became team captain, a role he will hold for 569 games.

In 16 seasons, Gainey played 1,160 games recording 239 goals and 262 helpers. With 182 playoff games under his belt, he is second in Canadiens history behind Larry Robinson. A model throughout his career, Gainey was inducted in the Hockey Hall of Fame in 1992.

		SAISON RÉGULIÈRE/REGULAR SEASON					SÉRIES ÉLIMINATOIRES/PLAYOFFS				
		PJ GP	B G	A A	PTS PTS	PUN PIM	PJ GP	B G	A A	PTS PTS	PUN PIM
1973-89	Canadiens	1160	239	262	501	585	182	25	48	73	151

DRYDEN

29

1970 1979

KEN DRYDEN



Gardien de but
Né: 08/08/1947, Hamilton, Ont.
Coupes Stanley : 6

Les Canadiens ont retiré le No 29 le 29 janvier 2007.

Goaltender
Born : 08/08/1947, Hamilton, Ont.
Stanley Cups: 6

No. 29 was retired by the Canadiens on January 29, 2007.

À n'en point douter, Ken Dryden aura été un géant de sa profession. D'abord, à six pieds quatre pouces, il dépassait d'une tête la plupart des gardiens de son époque, mais ce sont surtout ses exploits qui lui auront permis de dépasser la concurrence et de se tailler une place parmi les plus grands gardiens de l'histoire du hockey.

C'est en mars 1971 que Dryden amorcera son étincelante carrière de huit saisons avec les Canadiens. Rappelé des Voyageurs, il gagne les six rencontres auxquelles il participe en saison régulière, dont le match historique face aux Sabres de Buffalo, au Forum, où il forme le premier duo de frères, avec Dave, à se faire face aux extrémités d'une patinoire de la LNH.

Contre toute attente, Ken Dryden est mandaté pour affronter les puissants Bruins de Boston en première ronde des séries et les Canadiens surprennent les Bruins, qu'ils éliminent pour se diriger vers la 17e coupe Stanley de leur histoire. Le brio de Dryden lui vaut le trophée Conn-Smythe remis au Joueur par excellence des séries.

La saison suivante, Dryden se met de nouveau en évidence, cette fois en remportant le trophée Calder, devenant ainsi le premier joueur dans la LNH, et le seul à ce jour, à être élu Recrue par excellence après avoir gagné le trophée Conn-Smythe.

Dryden aidera les Canadiens à remporter cinq autres coupes Stanley, dont quatre consécutives entre 1976 et 1979, avant d'annoncer sa retraite à l'issue de ce dernier triomphe.

La carrière de Dryden sera sertie de multiples honneurs, dont cinq trophées Vézina, en plus de le voir prendre part au Match des étoiles à cinq reprises. Dryden a été intronisé au Temple de la renommée en 1983. Son numéro 29 fut retiré le 29 janvier 2007.

Without a doubt, Ken Dryden was a giant among his peers. At 6-4, he stood above most goaltenders of his era, both physically and statistically, and, his feats put him in a class of his own.

Dryden launched his stellar eight-season career with the Canadiens in March of 1971. Called up from the Voyageurs in the American Hockey League, he won all six games he started in the regular season, including a memorable showdown against the Buffalo Sabres, at the Forum, when he and his brother Dave became the first brother combination to face one another in an NHL game.

Surprised by his own admission, Dryden was called upon to face the powerful Boston Bruins in the first round of the playoffs. Against all odds, the Canadiens ousted the Bruins and went on to win their 17th Stanley Cup while Dryden earned the Conn Smythe Trophy as playoff MVP.

In 1971-72, Dryden made an encore presentation this time as the NHL Rookie of the Year thus becoming the first player in NHL history, and the only one to this day to win the Calder Trophy after earning the Conn Smythe.

Dryden played a key role in the Canadiens' next five Stanley Cup wins, including four in a row between 1976 and 1979, before announcing his retirement following his last triumph.

Dryden's list of awards also included five Vezina Trophies and as many All-Star Game appearances. Ken Dryden was inducted into the Hall of Fame in 1983.

		SAISON RÉGULIÈRE/REGULAR SEASON						SÉRIES ÉLIMINATOIRES/PLAYOFFS				
		MJ GP	V W	D L	N T	BL SO	MOY GAA	MJ GP	V W	D L	BL SO	MOY GAA
1970-79	**Canadiens**	397	258	57	74	46	2.23	112	80	32	10	2.40

ROY

33

1984 1995

PATRICK ROY



Gardien de but
Né : 05/10/1965, à Sainte-Foy, QC
Coupes Stanley : 2 (Canadiens)

Les Canadiens ont retiré le No 33 le 22 novembre 2008

Goaltender
Born : 10/05/1965, Sainte-Foy, QC
Stanley Cups: 2 (Canadiens)

No. 33 was retired by the Canadiens on November 22, 2008.

Les débuts de ce jeune gardien au hockey professionnel furent fulgurants. Quatrième choix des Canadiens, 51e sélection au repêchage de 1984, Patrick Roy vient à peine de terminer sa saison chez les juniors à Granby, quand on l'assigne au club-école des Canadiens, à Sherbrooke, où il mène l'équipe à la coupe Calder.

La saison 1985-1986 en sera une de rêve pour Roy, qui après avoir gagné 23 des 47 matchs auxquels il prend part, multiplie les exploits devant le filet et devient le plus jeune joueur à s'adjuger le trophée Conn-Smythe, alors que les Canadiens savourent une 24e coupe Stanley. Ses succès sont tels que son style papillon sera imité par toute une génération de jeunes gardiens.

Les séries éliminatoires de 1993 consacreront Roy comme l'un des plus grands cerbères. Stoïque et efficace en toutes circonstances, il remporte 10 matchs consécutifs en prolongation et récidive comme récipiendaire du trophée Conn-Smythe.

Après un peu plus d'une décennie à Montréal, Roy se retrouve au Colorado avec l'Avalanche, qu'il mènera à deux conquêtes de la coupe Stanley. Patrick Roy a annoncé sa retraite le 28 mai 2003, laissant derrière lui une pléiade de records. Il s'est taillé une place dans l'histoire des Canadiens, menant ses homologues pour les matchs en saison et en séries (665), les minutes jouées en saison et en séries (38 882), le plus de matchs en saison régulière et en séries (82) la plus longue séquence de matchs sans défaite à domicile (29), la plus longue séquence de victoires à domicile (14). En séries, le nom de Roy vient en tête de lice dans une vingtaine de catégories.

Few goaltenders in NHL history have enjoyed such success so early in their career. The Canadiens' fourth pick, 51st overall in the 1984 NHL Entry Draft, had barely ended his season with Granby, in the QMJHL, when he was called up to mind the net of the Habs' farm team in Sherbooke, leading them to the Calder Cup.

The 1985-86 season would be a stepping stone to greatness for the butterfly netminder who won 23 of the 47 games he played in. In the playoffs, he almost single handedly defeated every opponent and, at only 20, became the youngest player to win the Conn Smythe Trophy while the Habs claimed a 23rd Cup in franchise history. Suddenly he was a model for an entire generation of young goalies.

A hero after the 1986 Stanley Cup, Roy turned into a living legend following his miracles in the 1993 playoffs, earning 10 OT wins, claiming the Stanley Cup and a second Conn Smythe Trophy.

After 10 full seasons in Montreal, Roy left for Colorado and led the Avalanche to two Stanley Cup championships, earning a third Conn Smythe Trophy in 2001. At the time of his retirement, in 2003, he held several records that will likely never be equaled. He backstopped his way into the Canadiens record book, putting up amazing stats including most regular-season and playoff career games combined (665) most minutes (38,882) and most games in a single season (82). He also owns the longest unbeaten streak at home (29) and the longest winning streak on home ice (14). Roy's playoff achievements are so compelling that he owns or shares the team record in over 20 categories.

		SAISON RÉGULIÈRE/REGULAR SEASON						SÉRIES ÉLIMINATOIRES/PLAYOFFS					
		PJ GP	V W	D L	N T	BL SO	MOY GAA	PJ GP	V W	D L	N T	BL SO	MOY GAA
1984 – 1996	Canadiens	551	289	175	66	29	2.77	114	70	42	9	5	2.46



LA BOUTIQUE EN LIGNE DU SPORT MONTRÉALAIS

TRICOLORE SPORTSMTL

CANADIENS.COM/CLUB1909

LES TROPHÉES AWARDS



VÉZINA

Meilleur gardien
Top Goaltender

1927 - GEORGE HAINSWORTH
1928 - GEORGE HAINSWORTH
1929 - GEORGE HAINSWORTH
1944 - BILL DURNAN
1945 - BILL DURNAN
1946 - BILL DURNAN
1947 - BILL DURNAN
1949 - BILL DURNAN
1950 - BILL DURNAN
1956 - JACQUES PLANTE
1957 - JACQUES PLANTE
1958 - JACQUES PLANTE
1959 - JACQUES PLANTE
1960 - JACQUES PLANTE
1962 - JACQUES PLANTE
1964 - CHARLIE HODGE
1966 - LORNE WORSLEY
CHARLIE HODGE
1968 - LORNE WORSLEY
ROGATIEN VACHON
1973 - KEN DRYDEN
1976 - KEN DRYDEN
1977 - KEN DRYDEN
MICHEL LAROCQUE
1978 - KEN DRYDEN
MICHEL LAROCQUE
1979 - KEN DRYDEN
MICHEL LAROCQUE
1981 - MICHEL LAROCQUE
DENIS HERRON
RICHARD SÉVIGNY
1989 - PATRICK ROY
1990 - PATRICK ROY
1992 - PATRICK ROY
2002 - JOSÉ THÉODORE



CONN-SMYTHE

Joueur le plus utile à son équipe lors des séries éliminatoires
Most Valuable Player in the playoffs

1965 - JEAN BÉLIVEAU
1969 - SERGE SAVARD
1971 - KEN DRYDEN
1973 - YVAN COURNOYER
1977 - GUY LAFLEUR
1978 - LARRY ROBINSON
1979 - BOB GAINEY
1986 - PATRICK ROY
1993 - PATRICK ROY



HART MEMORIAL

Joueur le plus utile à son équipe
NHL Most Valuable Player

1927 - HERB GARDINER
1928 - HOWIE MORENZ
1931 - HOWIE MORENZ
1932 - HOWIE MORENZ
1934 - AURÈLE JOLIAT
1937 - ALBERT SIEBERT
1939 - HECTOR «TOE» BLAKE
1945 - ELMER LACH
1947 - MAURICE RICHARD
1956 - JEAN BÉLIVEAU
1961 - BERNARD GEOFFRION
1962 - JACQUES PLANTE
1964 - JEAN BÉLIVEAU
1977 - GUY LAFLEUR
1978 - GUY LAFLEUR
2002 - JOSÉ THÉODORE



JAMES-NORRIS

Meilleur défenseur
Top Defenseman

1955 - DOUG HARVEY
1956 - DOUG HARVEY
1957 - DOUG HARVEY
1958 - DOUG HARVEY
1959 - TOM JOHNSON
1960 - DOUG HARVEY
1961 - DOUG HARVEY
1966 - JACQUES LAPERRIÈRE
1977 - LARRY ROBINSON
1980 - LARRY ROBINSON
1989 - CHRIS CHELIOS
2013 - P.K. SUBBAN



WILLIAM-M.-JENNINGS

Gardien(s) de l'équipe ayant alloué le moins de buts
Goaltender(s) fewest goals allowed

1982 - DENIS HERRON
RICK WAMSLEY
1987 - PATRICK ROY
BRIAN HAYWARD
1988 - PATRICK ROY
BRIAN HAYWARD
1989 - PATRICK ROY
BRIAN HAYWARD
1992 - PATRICK ROY



FRANK-J.-SELKE

Meilleur attaquant-défensif
Top Defensive Forward

1978 - BOB GAINEY
1979 - BOB GAINEY
1980 - BOB GAINEY
1981 - BOB GAINEY
1988 - GUY CARBONNEAU
1989 - GUY CARBONNEAU
1992 - GUY CARBONNEAU



ART-ROSS

Meilleur compteur, saison régulière
Leading scorer, regular season

1948 - ELMER LACH
1955 - BERNARD GEOFFRION
1956 - JEAN BÉLIVEAU
1958 - DICKIE MOORE
1959 - DICKIE MOORE
1961 - BERNARD GEOFFRION
1976 - GUY LAFLEUR
1977 - GUY LAFLEUR
1978 - GUY LAFLEUR

Meilleurs compteurs avant que ne soit instauré le trophée Art-Ross en 1948
Scoring leaders prior to Art Ross Trophy in 1948

1918 - JOE MALONE
1919 - NEWSY LALONDE
1921 - NEWSY LALONDE
1928 - HOWIE MORENZ
1931 - HOWIE MORENZ
1939 - HECTOR «TOE» BLAKE
1945 - ELMER LACH

LES TROPHÉES AWARDS



JACK-ADAMS

Entraîneur-chef de l'année
Coach of the Year

1977 - SCOTTY BOWMAN
1989 - PAT BURNS



PRINCE-DE-GALLES/PRINCE OF WALES

Champions de l'Association Est / Galles
Eastern-Wales Conference Champions

1924-1925
1943-1944
1944-1945
1945-1946
1946-1947
1955-1956
1957-1958
1958-1959
1959-1960
1960-1961
1961-1962
1963-1964
1965-1966
1967-1968
1968-1969
1972-1973
1975-1976
1976-1977
1977-1978
1978-1979
1980-1981
1985-1986
1988-1989
1992-1993



KING-CLANCY

Leadership et contribution humanitaire
Leadership and humanitarian contribution

2007 - SAKU KOIVU



BILL-MASTERTON

Joueur qui donne le meilleur exemple de persévérance, d'esprit sportif et de dévouement au hockey
Player who best exemplifies the qualities of perseverance, sportsmanship and dedication to hockey

1968 - CLAUDE PROVOST
1974 - HENRI RICHARD
1979 - SERGE SAVARD
2002 - SAKU KOIVU
2012 - MAX PACIORETTY



LADY BYNG

Joueur le plus gentilhomme
Most Sportsmanlike Player

1946 - HECTOR «TOE» BLAKE
1988 - MATS NÄSLUND



JOUEUR PAR EXCELLENCE MATCH DES ÉTOILES/ BUD LIGHT ALL-STAR GAME MVP

1964 - JEAN BÉLIVEAU
1967 - HENRI RICHARD
1976 - PETE MAHOVLICH
1997 - MARK RECCHI
2009 - ALEX KOVALEV



LESTER-B.-PEARSON (TED LINDSAY AWARD) AS OF 2010*

Joueur le plus utile selon les joueurs
Most Valuable Player voted by NHLPA

1976 - GUY LAFLEUR
1977 - GUY LAFLEUR
1978 - GUY LAFLEUR

* Renommé trophée Ted-Lindsay en 2010
* Renamed Ted Lindsay Award in 2010



CALDER MEMORIAL

Meilleur joueur recrue
Top Rookie

1941 - JOHN QUILTY
1952 - BERNARD GEOFFRION
1959 - RALPH BACKSTROM
1962 - ROBERT ROUSSEAU
1964 - JACQUES LAPERRIÈRE
1972 - KEN DRYDEN



ROGER-CROZIER/SAVING GRACE

Meilleur pourcentage d'efficacité
Best Save Percentage

2002 - JOSÉ THÉODORE
2006 - CRISTOBAL HUET



Gagnants Trophée Maurice-Richard Trophy Winners

Saison / *Season*	Joueur / *Player*	Équipe / *Team*
1998-1999	Teemu Selanne (47)	Anaheim
1999-2000	Pavel Bure (58)	Florida
2000-2001	Pavel Bure (59)	Florida
2001-2002	Jarome Iginla (52)	Calgary
2002-2003	Milan Hejduk (50)	Colorado
2003-2004	Jarome Iginla (41)	Calgary
	Ilya Kovalchuk (41)	Atlanta
	Rick Nash (41)	Columbus
2005-2006	Jonathan Cheechoo (56)	San Jose
2006-2007	Vincent Lecavalier (52)	Tampa Bay
2007-2008	Alexander Ovechkin (65)	Washington
2008-2009	Alexander Ovechkin (56)	Washington
2009-2010	Sidney Crosby (51)	Pittsburgh
	Steven Stamkos (51)	Tampa Bay
2010-2011	Corey Perry (50)	Anaheim
2011-2012	Steven Stamkos (60)	Tampa Bay
2012-2013	Alexander Ovechkin (32)	Washington
2013-2014	Alexander Ovechkin (51)	Washington

ÉQUIPES D'ÉTOILES DE LA LNH/NHL ALL-STAR TEAMS
1930-2014

ANNÉE YEAR	1RE ÉQUIPE 1ST TEAM	2E ÉQUIPE 2ND TEAM
1930-31	Howie Morenz, Aurèle Joliat	Sylvio Mantha
1931-32	Howie Morenz	Sylvio Mantha Aurèle Joliat
1932-33		Howie Morenz
1933-34		Aurèle Joliat
1934-35		Aurèle Joliat
1935-36		Wilf Cude
1936-37	Albert Siebert	Wilf Cude
1937-38	Albert Siebert	Hector Blake
1938-39	Hector Blake	
1939-40	Hector Blake	
1943-44	Bill Durnan	Émile Bouchard, Elmer Lach, Maurice Richard
1944-45	Bill Durnan, Hector Blake, Maurice Richard, Elmer Lach, Émile Bouchard	Glen Harmon
1945-46	Bill Durnan, Émile Bouchard, Maurice Richard	Kenny Reardon, Elmer Lach, Hector Blake
1946-47	Bill Durnan, Maurice Richard, Émile Bouchard, Kenny Reardon	
1947-48	Elmer Lach, Maurice Richard	Kenny Reardon
1948-49	Bill Durnan, Maurice Richard	Glen Harmon, Kenny Reardon
1949-50	Bill Durnan, Kenny Reardon, Maurice Richard	
1950-51		Maurice Richard
1951-52	Doug Harvey, Elmer Lach	Maurice Richard
1952-53	Doug Harvey	Gerry McNeil, Bert Olmstead, Maurice Richard
1953-54	Doug Harvey, Ken Mosdell	Maurice Richard
1954-55	Doug Harvey, Jean Béliveau, Maurice Richard	Ken Mosdell, Bernard Geoffrion
1955-56	Jacques Plante, Doug Harvey, Maurice Richard, Jean Béliveau	Tom Johnson, Bert Olmstead
1956-57	Doug Harvey, Jean Béliveau	Jacques Plante, Maurice Richard
1957-58	Doug Harvey, Henri Richard, Dickie Moore	Jacques Plante, Jean Béliveau
1958-59	Jacques Plante, Tom Johnson, Dickie Moore, Jean Béliveau	Doug Harvey, Henri Richard
1959-60	Doug Harvey, Jean Béliveau	Jacques Plante, Bernard Geoffrion
1960-61	Doug Harvey, Jean Béliveau, Bernard Geoffrion	Henri Richard, Dickie Moore
1961-62	Jacques Plante, Jean-Guy Talbot	
1962-63		Henri Richard
1963-64		Charlie Hodge, Jean Béliveau, Jacques Laperrière
1964-65	Claude Provost, Jacques Laperrière	Charlie Hodge
1965-66	Jacques Laperrière	Jean Béliveau, Robert Rousseau, Lorne Worsley
1967-68	Lorne Worsley	Jean-Claude Tremblay
1968-69		Jean Béliveau, Ted Harris, Yvan Cournoyer
1969-70		Jacques Laperrière
1970-71	Jean-Claude Tremblay	Yvan Cournoyer
1971-72		Yvan Cournoyer, Ken Dryden
1972-73	Ken Dryden, Guy Lapointe, Frank Mahovlich	Yvan Cournoyer
1974-75	Guy Lafleur	Guy Lapointe
1975-76	Ken Dryden, Guy Lafleur	Guy Lapointe
1976-77	Ken Dryden, Larry Robinson, Guy Lafleur, Steve Shutt	Guy Lapointe
1977-78	Ken Dryden, Guy Lafleur	Larry Robinson, Steve Shutt
1978-79	Ken Dryden, Larry Robinson, Guy Lafleur	Serge Savard
1979-80	Larry Robinson, Guy Lafleur	Steve Shutt
1980-81		Larry Robinson
1981-82		Brian Engblom
1985-86		Larry Robinson, Mats Näslund
1987-88		Patrick Roy
1988-89	Patrick Roy, Chris Chelios	
1989-90	Patrick Roy	
1990-91		Patrick Roy
1991-92	Patrick Roy	
2001-02		José Théodore
2007-08		Alex Kovalev
2012-13	P.K. Subban	

ÉQUIPE D'ÉTOILES DES RECRUES • *ROOKIE ALL-STAR TEAM*

ANNÉE YEAR	
1982-83	Mats Näslund
1984-85	Steve Penney, Chris Chelios
1985-86	Patrick Roy, Kjell Dahlin
1991-92	Gilbert Dionne
1993-94	Oleg Petrov
2003-04	Michael Ryder
2007-08	**Carey Price**
2010-11	**P.K. Subban**
2012-13	**Brendan Gallagher**

COUPE MOLSON/MOLSON CUP

La tradition de la Coupe Molson existe depuis 1972. Ce trophée est attribué mensuellement au joueur des Canadiens ayant accumulé le plus de points lors de la sélection des étoiles à chaque rencontre des Canadiens en saison régulière, à domicile comme à l'étranger. La sélection des trois étoiles est effectuée par les membres des médias attachés à la couverture quotidienne de l'équipe. Depuis la saison 2010-2011, la Coupe Molson est attribuée selon le nombre de votes des partisans.

The Molson Cup was first awarded in 1972. The trophy is presented monthly to the player recording the most points during the three-star selection in each of the Canadiens' regular-season games, home and away. The three-star selection is made by members of the media covering the team on a daily basis. Since 2010-11, the Molson Cup is awarded according to the number of fan votes.

1972-1973 - Ken Dryden	1992-1993 - Kirk Muller
1973-1974 - Wayne Thomas	1993-1994 - Patrick Roy
1974-1975 - Guy Lafleur	1994-1995 - Patrick Roy
1975-1976 - Guy Lafleur	1995-1996 - Pierre Turgeon
1976-1977 - Guy Lafleur	1996-1997 - Mark Recchi
1977-1978 - Guy Lafleur	1997-1998 - Mark Recchi
1978-1979 - Guy Lafleur	1998-1999 - Jeff Hackett
1979-1980 - Guy Lafleur	1999-2000 - Jeff Hackett
1980-1981 - Larry Robinson	2000-2001 - José Théodore
1981-1982 - Guy Lafleur	2001-2002 - José Théodore
1982-1983 - Mario Tremblay	2002-2003 - José Théodore
1983-1984 - Guy Carbonneau	2003-2004 - José Théodore
1984-1985 - Steve Penney	2005-2006 - Saku Koivu
1985-1986 - Mats Näslund	2006-2007 - Cristobal Huet
1986-1987 - Mats Näslund	2007-2008 - Alex Kovalev
1987-1988 - Stéphane Richer	2008-2009 - **Carey Price**
1988-1989 - Patrick Roy	2009-2010 - Jaroslav Halak
1989-1990 - Stéphane Richer	2010-2011 - **Carey Price**
1990-1991 - Russ Courtnall	2011-2012 - **Carey Price**
1991-1992 - Patrick Roy	2012-2013 - **Carey Price**
1991-1992 - Patrick Roy	



TROPHÉE JACQUES-BEAUCHAMP–MOLSON/TROPHY

Le trophée Jacques-Beauchamp–Molson fut instauré en 1981, en l'honneur de ce journaliste renommé qui a consacré sa vie professionnelle à la couverture du Club de hockey Canadien. Ce trophée est remis annuellement au joueur ayant eu un rôle déterminant dans les succès de l'équipe durant la saison régulière, sans en retirer d'honneurs particuliers. La sélection du vainqueur est effectuée par les membres des médias attachés à la couverture de l'équipe.

The Jacques Beauchamp Molson Trophy was created in 1981, in honor of the well-known reporter who dedicated many years of his life covering the Montreal Canadiens. The trophy is awarded annually to the member of the Canadiens who played a dominant role during the regular season, without obtaining any particular honor. The selection is made by the media covering the team.

1981-1982 - Doug Jarvis	1997-1998 - Patrice Brisebois / Marc Bureau
1982-1983 - Craig Ludwig	1998-1999 - Benoit Brunet
1983-1984 - Jean Hamel	1999-2000 - Eric Weinrich
1984-1985 - Craig Ludwig	2000-2001 - Oleg Petrov
1985-1986 - Craig Ludwig	2001-2002 - Joé Juneau
1986-1987 - Rick Green	2002-2003 - Jan Bulis
1987-1988 - Mike McPhee	2003-2004 - Francis Bouillon
1988-1989 - Petr Svoboda	2005-2006 - Steve Bégin
1989-1990 - Mike McPhee	2006-2007 - Mark Streit
1990-1991 - Mike McPhee	2007-2008 - Mark Streit
1991-1992 - Brent Gilchrist	2008-2009 - Maxim Lapierre
1992-1993 - Mike Keane	2009-2010 - Josh Gorges
1993-1994 - Lyle Odelein	2010-2011 - Roman Hamrlik
1994-1995 - Benoit Brunet	2011-2012 - Josh Gorges
1995-1996 - Peter Popovic	2012-2013 - **Brandon Prust**
1996-1997 - Stéphane Quintal	2013-2014 - Brian Gionta



Les Canadiens comptent 55 membres intronisés au Temple de la renommée du hockey, soit 45 joueurs et 10 bâtisseurs.

Ces 45 joueurs représentent près de 17 % des joueurs intronisés au Temple de la renommée qui en compte 251 depuis sa fondation en 1943.

The Hockey Hall of Fame acknowledged 55 members of the Montreal Canadiens organization who have contributed to the development of the game of hockey. A total of 45 Canadiens were enshrined in the players category while 10 honorees were inducted in the builders category.

Since its foundation back in 1943 the Hockey Hall of Fame inducted 251 players and the 45 players who donned a Canadiens' jersey make for almost 17% of all honorees in this category.

Membres des médias montréalais au Temple de la renommée
Montreal Media Honourees In the Hockey Hall of Fame

Presse écrite
Print Media

Jacques Beauchamp (1984)
Dink Carroll (1984)
Marcel Desjardins (1984)
Marc de Foy (2010)
Michael Farber (2003)
Elmer Ferguson (1984)
Zotique L'Espérance (1985)
Charles Mayer (1985)
Andy O'Brien (1985)
Basil O'Meara (1984)
Yvon Pedneault (1998)
Bertrand Raymond (1990)

Médias électroniques
Broadcasting

Danny Gallivan (1984)
Richard Garneau (1999)
Dick Irvin (1988)
René Lecavalier (1984)
Doug Smith (1985)
Gilles Tremblay (2002)

MEMBRES DU PANTHÉON DU HOCKEY/MEMBERS OF THE HOCKEY HALL OF FAME



- **HOWIE MORENZ**
  Avril/April 1945
- **GEORGES VÉZINA**
  Avril/April 1945
- **AURÈLE JOLIAT**
  Avril/April 1947
- **NEWSY LALONDE**
  Juin/June 1950
- **JOE MALONE**
  Juin/June 1950
- **SPRAGUE CLEGHORN**
  Avril/April 1958
- **HERB GARDINER**
  Avril/April 1958
- **SYLVIO MANTHA**
  Sept. 1960
- **JOE HALL**
  Juin/June 1961
- **GEORGE HAINSWORTH**
  Juin/June 1961
- **MAURICE RICHARD**
  Juin/June 1961
- **JACK LAVIOLETTE**
  Août/August 1962
- **DIDIER PITRE**
  Août/August 1962
- **BILL DURNAN**
  Juin/June 1964
- **ALBERT « BABE » SIEBERT**
  Juin/June 1964
- **HECTOR « TOE » BLAKE**
  Juin/June 1966
- **ÉMILE « BUTCH » BOUCHARD**
  Juin/June 1966
- **ELMER LACH**
  Juin/June 1966
- **KENNY REARDON**
  Juin/June 1966
- **TOM JOHNSON**
  Juin/June 1970
- **JEAN BÉLIVEAU**
  Juin/June 1972
- **BERNARD GEOFFRION**
  Juin/June 1972
- **DOUG HARVEY**
  Juin/June 1973
- **DICKIE MOORE**
  Juin/June 1974
- **JACQUES PLANTE**
  Juin/June 1978
- **HENRI RICHARD**
  Juin/June 1979
- **LORNE « GUMP » WORSLEY**
  Juin/June 1980
- **FRANK MAHOVLICH**
  Juin/June 1981
- **YVAN COURNOYER**
  Juin/June 1982
- **KEN DRYDEN**
  Juin/June 1983
- **JACQUES LEMAIRE**
  Juin/June 1984
- **BERT OLMSTEAD**
  Juin/June 1985
- **SERGE SAVARD**
  Juin/June 1986
- **JACQUES LAPERRIÈRE**
  Juin/June 1987
- **GUY LAFLEUR**
  Sept. 1988
- **BUDDY O'CONNOR**
  Sept. 1988
- **BOB GAINEY**
  Sept. 1992
- **GUY LAPOINTE**
  Juin/June 1993
- **STEVE SHUTT**
  Juin/June 1993
- **LARRY ROBINSON**
  Nov. 1995
- **DENIS SAVARD**
  Juin/June 2000
- **ROD LANGWAY**
  Nov. 2002
- **PATRICK ROY**
  Juin/June 2006
- **DICK DUFF**
  Juin/June 2006
- **CHRIS CHELIOS**
  Nov. 2013

BÂTISSEURS • BUILDERS

- **WILLIAM NORTHEY**
  Avril/April 1945
- **HON. DONAT RAYMOND**
  Avril/April 1958
- **FRANK J. SELKE**
  Sept. 1960
- **J. AMBROSE O'BRIEN**
  Juin/June 1962
- **LÉO DANDURAND**
  Avril/April 1963
- **TOMMY GORMAN**
  Avril/April 1963
- **HON. H. DE M. MOLSON**
  Juin/June 1973
- **JOS CATTARINICH**
  Août/August 1977
- **SAM POLLOCK**
  Août/August 1978
- **SCOTTY BOWMAN**
  Mars/March 1991



LISTE DE TOUS LES JOUEURS - ALL-TIME ROSTER



TOUS LES JOUEURS DE L'HISTOIRE DES CANADIENS
CANADIENS ALL-TIME ROSTER
1909-2014

					SAISON RÉGULIÈRE/REGULAR SEASON					ÉLIMINATOIRES/PLAYOFFS				
	JOUEURS PLAYERS	SAISONS SEASONS	# #	POSITIONS POSITIONS	MJ GP	B G	A A	PTS PTS	PUN PIM	MJ GP	B G	A A	PTS PTS	PUN PIM
	ABBOTT, Reg	52-53	4	C	3	0	0	0	0	-	-	-	-	-
	ACHTYMICHUK, Gene	51-52/56-58	8,11,24	C	20	3	5	8	2	-	-		-	-
	ACTON, Keith	79-84	12,30	C	228	78	110	188	229	10	0	4	4	22
† 21/08/1996	ADAMS, John	40-41	15	AG/LW	42	6	12	18	11	3	0	0	0	0
	AEBISCHER, David	05-07	30	G	39	0	0	0	2	-	-	-	-	-
	AIKEN, Don	57-58	25	G	1	0	0	0	0	-	-	-	-	-
† 11/04/1976	ALEXANDRE, Arthur	31-33	16,17	AG/LW	11	0	2	2	8	4	0	0	0	0
† 27/03/2000	ALLEN, George	46-47	15	AG/LW, D	49	7	14	21	12	11	1	3	4	6
	ALLISON, Dave	83-84	34	D	3	0	0	0	12	-	-	-	-	-
† 08/01/1998	ANDERSON, Doug	52-53	23	C	0	0	0	0	0	2	0	0	0	0
	ANDRUFF, Ron	74-76	15	C	6	0	0	0	2	-	-	-	-	-
† 01/11/1943	ARBOUR, Amos	15-16/18-21	7,10,11,12	AG/LW	66	40	8	48	59	4	3	0	3	11
	ARMSTRONG, Colby	12-13	20	AD/RW	37	2	3	5	12	4	0	0	0	15
	ARNASON, Chuck	71-73	8,24	AD/RW	36	4	1	5	6	-	-	-	-	-
	ASHAM, Arron	98-02	45	AD/RW	121	11	9	20	138	3	0	1	1	0
† 02/11/1964	ASMUNDSON, Ossie	37-38	8	C	2	0	0	0	0	-	-	-	-	-
	AUDETTE, Donald	01-04	22,82	AD/RW	90	15	22	37	43	12	6	4	10	10
	AULD, Alex	10-11	35	G	16	0	1	1	2	-	-	-	-	-
	AWREY, Don	74-76	24	D	128	1	23	24	87	11	0	6	6	12
	BACKSTROM, Ralph	56-71	6,8,20	C	844	215	287	502	348	100	22	26	48	68
	BAKER, Bill	80-81	26	D	11	0	0	0	32	-	-	-	-	-
	BALEJ, Jozef	03-04	76	AD/RW	4	0	0	0	0	-	-	-	-	-
† 30/05/1965	BALFOUR, Murray	56-58	8,20	AD/RW	5	1	1	2	6	-	-	-	-	-
† 29/05/2007	BALON, Dave	63-67	20	AG/LW	226	56	56	112	196	35	3	6	9	57
	BARON, Murray	96-97	36	D	60	1	5	6	107				-	
	BARON, Normand	83-84	31	AG/LW	4	0	0	0	12	3	0	0	0	22
† 20/08/1969	BARRY, Marty	39-40	9	C	30	4	10	14	2	-	-	-	-	-
	BARTLETT, Jim	54-55	17,20	AG/LW	2	0	0	0	4	2	0	0	0	0
	BASHKIROV, Andrei	98-01	35	AG/LW	30	0	3	3	0	-	-	-	-	-
† 16/10/2006	BAUMAN, Garry	66-67	30	G	2	0	0	0	0	-	-	-	-	-
† 18/07/1955	BAWLF, Nick	14-15	7	A/F	9	6	0	6	12	-	-	-	-	-
	BEAUCHEMIN, François	02-03	36	D	1	0	0	0	0	-	-	-	-	-
	BEAULIEU, Nathan	**12-14**	**40**	**D**	**23**	**0**	**4**	**4**	**8**	**7**	**0**	**2**	**2**	**2**
	BÉGIN, Steve	03-09	22	C	266	35	31	66	275	23	0	4	4	20
	BÉLANGER, Francis	00-01	23	AG/LW	10	0	0	0	29	-	-	-	-	-
	BÉLANGER, Jesse	91-93/99-00	26,29,40	C	39	7	8	15	6	9	0	1	1	0
	BÉLIVEAU, Jean	50-51/52-71	4,8,12,17,20	C	1125	507	712	1219	1029	162	79	97	176	211
†	BÉLIVEAU, Marcel	14-15	12	C	1	0	0	0	0	-	-	-	-	-
† 03/06/1952	BELL, Bill	17-19/20-24	5,8,9,10,11	C, AD/RW	47	1	0	1	10	7	0	0	0	0
	BELLE, Shawn	09	34	D	2	0	0	0	0	-	-	-	-	-
	BELLOWS, Brian	92-95	23	AG/LW	200	81	94	175	88	24	7	11	18	20
† 05/01/1972	BENNETT, Max	35-36	8	AD/RW	1	0	0	0	0	-	-	-	-	-
† 19/10/1981	BENOIT, Joseph	40-43/45-47	5,11	AD/RW	185	75	69	144	94	11	6	3	9	11
	BERENSON, "Red"	61-66	18,23,24,25	C	136	14	23	37	43	26	2	1	3	6
	BEREZIN, Sergei	01-02	95	AG/LW	29	4	6	10	4	6	1	1	2	0
	BERGERON, J.-Claude	90-91	37	G	18	0	1	1	0	-	-	-	-	-
	BERGERON, Marc-André	09-10	47	D	60	13	21	34	16	19	2	4	6	10
† 01/06/1959	BERLINGUETTE, Louis	11-23	6,7,8,9	A/F	235	62	47	109	174	22	1	5	6	7
†	BERNIER, Art	09-11		AD/RW	15	13	0	13	25	-	-	-	-	-

TOUS LES JOUEURS DE L'HISTOIRE DES CANADIENS
CANADIENS ALL-TIME ROSTER
1909-2014

					SAISON RÉGULIÈRE/REGULAR SEASON					ÉLIMINATOIRES/PLAYOFFS				
	JOUEURS PLAYERS	SAISONS SEASONS	# #	POSITIONS POSITIONS	MJ GP	B G	A A	PTS PTS	PUN PIM	MJ GP	B G	A A	PTS PTS	PUN PIM
	BERRY, Bob	68-69	20,23	AG/LW	2	0	0	0	0	-	-	-	-	-
	BERTRAND, Éric	00-01	83	AG/LW	3	0	0	0	0	-	-	-	-	-
†	BERTRAND, Lorenzo	10-11/13-14	13	AG/LW	2	0	0	0	0	-	-		-	-
†02/08/1970	BIBEAULT, Paul-Émile	40-43/45-46	1,14,1,21	G	102	0	0	0	0	8	0	0	0	0
†16/08/2004	BINETTE, André	54-55	1	G	1	0	0	0	0	-	-	-	-	-
†19/12/1998	BLAINE, Garry	54-55	17	AD/RW	1	0	0	0	0	-	-	-	-	-
†17/05/1995	BLAKE, "Toe" Hector	35-48	6,16,18,21	AG/LW	569	235	292	527	272	57	25	37	62	23
	BLOUIN, Sylvain	98-99/02-03	26,53	AG/LW	22	0	0	0	62	-	-	-	-	-
	BLUNDEN, Michael	11-14	45	AD/RW	51	2	2	4	36	1	0	0	0	10
	BOISVERT, Serge	84-88	12	AD/RW	29	5	5	10	4	23	3	7	10	4
	BONIN, Marcel	57-62	18	AG/LW	280	68	137	205	220	34	11	11	22	47
	BONK, Radek	05-07	14	C	135	19	25	44	106	6	2	0	2	2
	BORDELEAU, Christian	68-70	23	C	61	3	16	19	22	6	1	0	1	0
	BORDELEAU, Sébastien	95-98	71	C	85	8	17	25	38	5	0	0	0	2
†18/07/1955	BOUCHARD, Edmond	21-23	8,13	AG/LW, D	20	1	5	6	8	-	-	-	-	-
†14/04/2012	BOUCHARD, Émile	41-56	3,17	D	785	49	144	193	863	113	11	21	32	121
	BOUCHARD, Pierre	70-78	26	D	489	16	66	82	379	76	3	10	13	56
†04/11/1958	BOUCHER, Bill	21-27	5,10,13	AD/RW	156	86	36	122	339	14	9	2	11	34
†10/06/1931	BOUCHER, Robert	23-24	10	C	11	1	0	1	0	5	0	0	0	0
	BOUDRIAS, André	63-65/66-67	18,23,24,25	AG/LW	7	1	5	6	4	-	-	-	-	-
†	BOUGIE, JOSEPH	09-10		C	1	0	0	0	0	-	-	-	-	-
	BOUILLON, Francis	99-02/02-09/12-14	51, 55	D	581	24	93	117	424	39	4	4	8	42
†05/10/1987	BOURCIER, Conrad	35-36	8	C	6	0	0	0	0	-	-	-	-	-
†20/06/1989	BOURCIER, Jean-Louis	35-36	19	AG/LW	9	0	1	1	0	-	-	-	-	-
†14/07/1978	BOURGAULT, Léo	32-35	5,11,12,15,99	D	67	5	4	9	19	4	0	0	0	0
	BOURNIVAL, Michaël	**13-14**	**49**	**AG/LW**	**60**	**7**	**7**	**14**	**18**	**14**	**0**	**1**	**1**	**0**
†13/05/1982	BOURQUE, Claude	38-40	1,17,19	G	61	0	0	0	0	3	0	0	0	0
	BOURQUE, Rene	**11-14**	**27, 17**	**AD/RW**	**128**	**21**	**16**	**37**	**91**	**22**	**10**	**4**	**14**	**37**
†10/02/2010	BOWNASS, John	57-58	21	D	4	0	1	1	0	-	-	-	-	-
	BOYD, Dustin	10-11	17	C	10	1	0	1	2	-	-	-	-	-
	BRASHEAR, Donald	93-97	35	AG/LW	111	3	7	10	358	8	0	0	0	2
	BRIÈRE, Daniel	13-14	48	C	69	13	12	25	30	16	3	4	7	4
	BRISEBOIS, Patrice	90-04, 07-09	43, 71	D	896	87	284	371	546	89	9	22	31	72
†16/01/2013	BRISSON, Gérald	62-63	26	AD/RW	4	0	2	2	4	-	-	-	-	-
†23/11/2013	BRODEN, Connie	55-58	8,14,24	C	6	2	1	3	2	7	0	1	1	0
	BRODERICK, Len	57-58	1	G	1	0	0	0	0	-	-	-	-	-
	BROWN, Brad	96-99	3,32	D	13	0	0	0	43	-	-	-	-	-
†23/01/1972	BROWN, George	36-39	8,15,16,18	C	79	6	22	28	34	7	0	0	0	2
	BRUBAKER, Jeff	81-82	18	AG/LW	3	0	1	1	32	2	0	0	0	27
	BRUNET, Benoit	88-02	17,22,43	AG/LW	494	92	149	241	221	42	5	17	22	32
	BUCYK, Randy	85-86	22	C	17	4	2	6	8	2	0	0	0	0
	BUDAJ, Peter	**11-14**	**30**	**G**	**54**	**0**	**3**	**3**	**8**	**3**	**0**	**0**	**0**	**0**
	BULIS, Jan	00-06	38	C	292	58	76	134	118	23	2	2	4	12
†04/06/1982	BURCHELL, Fred	50-51/53-54	12,14	C	4	0	0	0	2	-	-	-	-	-
	BURE, Valeri	94-98	18,20	AD/RW	215	46	64	110	73	11	0	2	2	8
	BUREAU, Marc	95-98	28	C	182	22	22	44	74	16	2	3	5	10
†07/03/1968	BURKE, Marty	27-34/37-38	1,2,3,10	D	302	15	38	53	385	25	1	4	5	38
†16/10/1991	BUSWELL, Walt	35-40	3	D	228	6	31	37	108	11	2	0	2	4
†23/02/1982	CAIN, Herb	38-39	9	AG/LW	45	13	14	27	26	3	0	0	0	2

TOUS LES JOUEURS DE L'HISTOIRE DES CANADIENS
CANADIENS ALL-TIME ROSTER
1909-2014

					SAISON RÉGULIÈRE/REGULAR SEASON					ÉLIMINATOIRES/PLAYOFFS				
	JOUEURS PLAYERS	SAISONS SEASONS	# #	POSITIONS POSITIONS	MJ GP	B G	A A	PTS PTS	PUN PIM	MJ GP	B G	A A	PTS PTS	PUN PIM
† 28/01/1972	CAMERON, Bill	23-24	9,10,11	AD/RW	18	0	0	0	2	6	0	0	0	0
† 20/10/1953	CAMERON, Harry	19-20	11	D	16	12	5	17	36	-	-	-	-	-
	CAMMALLERI, Michael	09-12	13	AG/LW	170	54	65	119	59	26	16	13	29	6
† 18/02/1975	CAMPBELL, Dave	20-21	10	D	2	0	0	0	0	-	-	-	-	-
	CAMPBELL, Jim	00-01	8	AD/RW	57	9	11	20	53	-	-	-	-	-
	CAMPEAU, J.-Claude	43-44/47-49	11,20,22	C	42	5	9	14	16	1	0	0	0	0
	CAMPEDELLI, Dominic	85-86	40	D	2	0	0	0	0	-	-	-	-	-
	CAMPOLI, Chris	11-12	17	D	43	2	9	11	8	-	-	-	-	-
	CARBONNEAU, Guy	80-81/82-94	20,21	C	912	221	326	547	623	161	30	43	73	125
	CARLE, Mathieu	09-10	72	D	3	0	0	0	4	-	-	-	-	-
	CARLSON, Kent	83-86	2,3	D	85	4	8	12	106	-	-	-	-	-
	CARNBACK, Patrik	92-93	20	C	6	0	0	0	2	-	-	-	-	-
† 18/12/1986	CARON, Alain	68-69	23	AD/RW	2	0	0	0	0	-	-	-	-	-
† 27/07/1999	CARSE, Bob	47-48	20	AG/LW	22	3	3	6	16	-	-	-	-	-
† 09/11/1956	CARSON, Gerry	28-30/32-35	3,6,11,14	D	205	11	8	19	172	12	0	0	0	8
	CARTER, Bill	57-58/61-62	8,25	C	8	0	0	0	4	-	-	-	-	-
† 15/08/1985	CARVETH, Joe	47-50	6,19	AD/RW	106	17	33	50	16	7	0	1	1	8
	CASSELS, Andrew	89-91	15,43	C	60	8	19	27	22	8	0	2	2	2
†	CATTARINICH, Jos	09-10		G	4	0	0	0	0	-	-	-	-	-
	CHABOT, Frédéric	90-91/92-94/98-99	1,39	G	16	0	0	0	2	-	-	-	-	-
	CHABOT, John	83-85	29	C	66	19	31	50	15	11	1	4	5	0
† 10/10/1946	CHABOT, Lorne	33-34	1	G	47	0	0	0	2	2	0	0	0	0
† 08/05/1986	CHAMBERLAIN, Murph	40-42/43-49	12	AG/LW	323	66	97	163	540	42	11	11	22	78
†	CHAPLEAU, Ed	09-10		C	2	0	0	0	3	-	-	-	-	-
	CHARBONNEAU, José	87-89	22	AD/RW	25	1	5	6	12	8	0	0	0	4
	CHARRON, Éric	92-93	35	D	3	0	0	0	2	-	-	-	-	-
	CHARRON, Guy	69-71	21,23	C	20	2	2	4	2	-	-	-	-	-
	CHARTRAW, Rick	74-81	27	D, AD/RW	281	18	37	55	222	51	7	4	11	51
	CHELIOS, Chris	83-90	24	D	402	72	237	309	783	98	16	52	68	186
	CHIPCHURA, Kyle	07-09	28	C	68	4	10	14	31	-	-	-	-	-
	CHORSKE, Tom	89-91	31	AG/LW	71	12	12	24	34	-	-	-	-	-
	CHOUINARD, Éric	00-01	40	AG/LW	13	1	3	4	0	-	-	-	-	-
	CICCONE, Enrico	00-01	39	D	3	0	0	0	14	-	-	-	-	-
	CLARK, Brett	97-99	29	D	102	3	2	5	36	-	-	-	-	-
† 13/07/1956	CLEGHORN, Odie	18-25	6,7,8	AD/RW, C	159	92	33	125	134	24	9	2	11	11
† 11/07/1956	CLEGHORN, Sprague	21-25	2	D	98	42	31	73	248	13	3	4	7	13
† 03/02/1998	CLUNE, Walter	55-56	21	D	5	0	0	0	6	-	-	-	-	-
	COLE, Erik	11-12	72	AG/LW	82	35	26	61	48	-	-	-	-	-
† 06/10/1975	COLLINGS, Norm	34-35	48	AG/LW	1	0	1	1	0	-	-	-	-	-
	COLLINS, Bill	70-71	10	AD/RW	40	6	2	8	39	-	-	-	-	-
	COMEAU, Reynald	71-72	8	C	4	0	0	0	0	-	-	-	-	-
	CONNELLY, Wayne	60-61	15,24	C	3	0	0	0	0	-	-	-	-	-
	CONNOR, Cam	78-79	20	AD/RW	23	v1	3	4	39	8	1	0	1	0
	CONROY, Craig	94-96	20,28	C	13	1	0	1	2	-	-	-	-	-
† 04/07/1955	COOPER, Carson	26-27	5	AD/RW	6	2	0	2	2	3	0	0	0	0
† 21/09/1942	CORBEAU, Bert	14-22	2,3,11	D	167	53	32	85	541	23	6	4	10	88
† 09/02/1971	CORMIER, Roger	25-26		AD/RW	1	0	0	0	0	-	-	-	-	-
† 01/10/1993	CORRIVEAU, André	53-54	14	AD/RW	3	0	1	1	0	-	-	-	-	-
	CORSON, Shayne	85-92/96-00	27,29,34	AG/LW	662	168	255	423	1341	90	28	35	63	208

TOUS LES JOUEURS DE L'HISTOIRE DES CANADIENS
CANADIENS ALL-TIME ROSTER
1909-2014

					SAISON RÉGULIÈRE/REGULAR SEASON					ÉLIMINATOIRES/PLAYOFFS				
	JOUEURS PLAYERS	SAISONS SEASONS	# #	POSITIONS POSITIONS	MJ GP	B G	A A	PTS PTS	PUN PIM	MJ GP	B G	A A	PTS PTS	PUN PIM
	CÔTÉ, Alain	90-92	5	AG/LW	41	0	9	9		11	0	2	2	26
	CÔTÉ, J.-Philippe	05-06	64	D	8	0	0	0	4	-	-	-	-	-
† 21/06/1969	COUGHLIN, Jack	19-20	12	AD/RW	3	0	0	0	0	-	-	-	-	-
	COURNOYER, Yvan	63-79	12,23,25	AD/RW	968	428	435	863	255	147	64	63	127	47
	COURTNALL, Russ	88-92	6	AD/RW	250	82	113	195	77	55	22	10	32	39
† 25/02/1977	COUTU, Billy	16-20/21-26	3,9	D	198	24	16	40	357	30	1	2	3	87
† 13/07/1994	COUTURE, Gérald	51-52	12	AD/RW	10	0	1	1	4	-	-	-	-	-
† 01/03/1986	COUTURE, Rosario	35-36	21	AD/RW	10	0	1	1	0	-	-	-	-	-
† 19/05/1985	COX, Ab	35-36	1	G	1	0	0	0	0	-	-	-	-	-
†	CREIGHTON, Dave	16-17	11	AG/LW	4	0	0	0	0	-	-	-	-	-
	CRESSMAN, Glen	56-57	20,24	C	4	0	0	0	2	-	-	-	-	-
	CRISTOFOLI, Ed	89-90	46	AD/RW	9	0	1	1	4	-	-	-	-	-
† 22/07/1985	CRUTCHFIELD, Nels	34-35	22	C	41	5	5	10	20	2	0	1	1	22
† 05/05/1968	CUDE, Wilf	33-41	1,4,17,21,24	G	220	0	0	0	0	10	0	0	0	0
	CULLIMORE, Jassen	96-98	21,35	D	52	2	6	8	46	2	0	0	0	2
	CUMMINS, Jim	99-00	29	AD/RW	47	3	5	8	92	-	-	-	-	-
	CURRIE, Hugh	50-51	4	D	1	0	0	0	0	-	-	-	-	-
† 16/09/2006	CURRY, Floyd	47-58	6,11,15	AD/RW	601	105	99	204	147	91	23	17	40	38
	CURTIS, Paul	69-70	26	D	1	0	0	0	0	-	-	-	-	-
	CUSHENAN, Ian	58-59	21	D	35	1	2	3	28	-	-	-	-	-
† 01/06/1971	CYR, Claude	58-59	1	G	1	0	0	0	0	-	-	-	-	-
	CZERKAWSKI, Mariusz	02-03	27	AD/RW	43	5	9	14	16	-	-	-	-	-
	D'AGOSTINI, Matt	07-10	36	AD/RW	94	14	11	25	44	3	0	0	0	0
	DACKELL, Andreas	01-04	24	AD/RW	212	26	44	70	58	12	1	2	3	6
	DAGENAIS, Pierre	03-05	26	AD/RW	82	22	17	39	40	8	0	1	1	6
	DAHLIN, Kjell	85-88	20	AD/RW	166	57	59	116	10	35	6	11	17	6
	DAIGNEAULT, J.-Jacques	89-96	48	D	352	22	68	90	257	52	1	8	9	40
†	DALLAIRE, Hector	10-12/13-14	8,9	AG/LW, C	31	18	2	20	30	-	-	-	-	-
† 14/04/2006	DAME, "Bunny" Aurèle	41-42	15	AG/LW	34	2	5	7	4	-	-	-	-	-
	DAMPHOUSSE, Vincent	92-99	25	C	519	184	314	498	559	48	19	24	43	48
	DANDENAULT, Mathieu	05-09	25	D	252	20	34	54	174	19	0	3	3	6
	DANIS, Yann	05-06	75	G	6	0	0	0	0	-	-	-	-	-
	DAOUST, Dan	82-83	8	C	4	0	1	1	4	-	-	-	-	-
	DARBY, Craig	94-95/99-01	14,63	C	166	19	28	47	30	-	-	-	-	-
	DARCHE, Mathieu	09-12	52	AG/LW	149	22	26	48	32	18	1	2	3	2
† 20/12/2007	DAVIS, Lorne	51-54	11,14,22,23	AD/RW	40	7	5	12	4	18	3	1	4	10
	DAWE, Jason	98-99	21	AD/RW	37	4	5	9	14	-	-	-	-	-
† 26/05/2003	DAWES, Bob	50-51	17	D,C	15	0	5	5	4	1	0	0	0	2
	DAWES, Nigel	10-11	34	AG/LW	4	0	0	0	0	-	-	-	-	-
	DEBLOIS, Lucien	84-86	27	C	112	26	28	54	68	19	2	4	6	11
†	DÉCARIE, Ed	09-10		AG/LW	12	5	0	5	42	-	-	-	-	-
	DeJORDY, Denis	71-72	1	G	7	0	1	1	0	-	-	-	-	-
† 16/03/2006	DELISLE, Jonathan	98-99	42	AD/RW	1	0	0	0	0	-	-	-	-	-
	DELISLE, Xavier	00-01	88	C	14	3	2	5	6	-	-	-	-	-
	DELORME, Gilbert	81-84	27	D	165	17	36	53	152	3	0	0	0	0
† 03/09/1997	DEMERS, Antonio	37-38/39-43	6,11,14,16,19	AD/RW	82	20	22	42	23	2	0	0	0	0
	DENIS, Louis	49-51	5,19	AD/RW	3	0	1	1	0	-	-	-	-	-
	DENIS, Marc	08-09	38	G	1	0	0	0	0	-	-	-	-	-
† 26/11/1984	DESAULNIERS, Gérard	50-54	5,17,20,22,23	C	8	0	2	2	4	-	-	-	-	-

TOUS LES JOUEURS DE L'HISTOIRE DES CANADIENS
CANADIENS ALL-TIME ROSTER
1909-2014

					SAISON RÉGULIÈRE/REGULAR SEASON					ÉLIMINATOIRES/PLAYOFFS				
	JOUEURS PLAYERS	SAISONS SEASONS	# #	POSITIONS POSITIONS	MJ GP	B G	A A	PTS PTS	PUN PIM	MJ GP	B G	A A	PTS PTS	PUN PIM
	DESCÔTEAUX, Matthieu	00-01	55	C	5	1	1	2	4	-	-	-	-	-
	DESHARNAIS, David	**09-14**	**51, 58**	**C**	**257**	**50**	**113**	**163**	**86**	**27**	**2**	**8**	**10**	**10**
† 30/11/1994	DESILETS, Joffre	35-38	15	AD/RW	118	20	25	45	23	7	1	0	1	7
	DESJARDINS, Éric	88-95	28	D	405	43	136	179	351	71	9	20	29	55
	DESJARDINS, Martin	89-90	36	C	8	0	2	2	2	-	-	-	-	-
	DESLAURIERS, Jacques	55-56	21	D	2	0	0	0	0	-	-	-	-	-
† 05/11/2002	DHEERE, Marcel	42-43	8,18,19,21	AG/LW	11	1	2	3	2	5	0	0	0	6
	DIAZ, Raphael	11-14	61	D	128	4	37	41	48	5	0	0	0	0
	DIDUCK, Gerald	90-91	5	D	32	1	2	3	39	-	-	-	-	-
	DIONNE, Gilbert	90-95	45	AG/LW	196	60	70	130	106	36	10	12	22	30
	DIPIETRO, Paul	91-95	15	C	154	25	44	69	80	24	10	9	19	10
	DIRK, Robert	95-96	3	D	3	0	0	0	6	-	-	-	-	-
† 12/02/1961	DOHERTY, Fred	18-19	11	AD/RW	3	0	0	0	0	-	-	-	-	-
† 11/02/1975	DORAN, John Red	39-40	15	D	6	0	3	3	6	-	-	-	-	-
† 28/05/2009	DOROHOY, Ed	48-49	15	C, AG/LW	16	0	0	0	6	-	-	-	-	-
	DOWD, Jim	03-04	34	C	14	3	2	5	6	11	0	2	2	2
	DOWNEY, Aaron	05-07	47	AD/RW	46	2	4	6	98	1	0	0	0	0
	DREWISKE, David	**12-13**	**44**	**D**	**9**	**1**	**2**	**3**	**0**	**-**	**-**	**-**	**-**	**-**
† 23/09/1986	DRILLON, Gord	42-43	12	AD/RW	49	28	22	50	14	5	4	2	6	0
	DROUIN, Jude	68-70	11,26	C	12	0	1	1	2	-	-	-	-	-
† 01/01/1968	DROUIN, Paul-Émile	35-41	2,4,8,16,19,20	AG/LW	156	23	50	73	80	7	0	1	1	5
	DRYDEN, Ken	70-73/74-79	29	G	397	0	19	19	12	112	0	4	4	4
	DUBÉ, Gilles	49-50	4,20	AG/LW	12	1	2	3	2	-	-	-	-	-
†	DUBEAU, Ernie	11-15	2,3	D	76	16	14	30	36	2	0	1	1	0
	DUFF, Dick	64-70	8	AG/LW	305	87	85	172	166	60	16	26	42	38
	DUFRESNE, Donald	88-93	34	D	119	3	20	23	155	28	1	3	4	43
	DUMONT, Gabriel	**11-14**	**37**	**C**	**15**	**1**	**2**	**3**	**13**	**3**	**0**	**0**	**0**	**12**
	DUPONT, Normand	79-80	26	AG/LW	35	1	3	4	4	8	1	1	2	0
† 31/10/1972	DURNAN, Bill	43-50	1	G	383	0	1	1	7	45	0	0	0	0
† 28/08/2012	DUSSAULT, Normand	47-51	22	C	206	31	62	93	47	7	3	1	4	0
	DWYER, Gordie	02-04	32	AG/LW	13	0	0	0	53	-	-	-	-	-
	DYKHUIS, Karl	99-04	28	D	288	21	32	53	152	12	1	1	2	8
† 13/08/1961	EDDOLLS, Frank	44-47	2,16	D	57	5	9	14	26	18	0	1	1	6
	EDMUNDSON, Garry	51-52	23	AG/LW	1	0	0	0	2	2	0	0	0	4
	ELLER, Lars	**10-14**	**81**	**C**	**279**	**43**	**58**	**101**	**227**	**25**	**5**	**10**	**15**	**22**
† 28/03/2007	EMBERG, Ed	44-45	14	C	0	0	0	0	0	2	1	0	1	0
	ENGBLOM, Brian	76-82	3	D	316	14	87	101	298	41	3	7	10	39
	EMELIN, Alexei	**11-14**	**74**	**D**	**164**	**9**	**27**	**36**	**122**	**15**	**0**	**2**	**2**	**4**
	ENGQVIST, Andreas	10-12	63	C	15	0	0	0	0	-	-	-	-	-
	ESPOSITO, Tony	68-69	1,29,30	G	13	0	0	0	0	-	-	-	-	-
†	EVANS, Claude	54-55	1	G	4	0	0	0	0	-	-	-	-	-
† 02/06/1996	EVANS, Stew	38-39	8	D	43	2	7	9	58	3	0	0	0	2
	EWEN, Todd	89-93	36	AD/RW	190	13	19	32	609	14	0	0	0	22
	EXELBY, Randy	88-89	37	G	1	0	0	0	0	-	-	-	-	-
	FERGUSON, Craig	93-96	46	C	13	1	1	2	2	-	-	-	-	-
† 14/07/2007	FERGUSON, John	63-71	22	AG/LW	500	145	158	303	1214	85	20	18	38	260
	FERLAND, Jonathan	05-06	86	AD/RW	7	1	0	1	2	-	-	-	-	-
	FICHAUD, Éric	00-01	41	G	2	0	0	0	0	-	-	-	-	-
† 17/03/1979	FIELD, Wilf	44-45	22	D	9	1	0	1	10	-	-	-	-	-

TOUS LES JOUEURS DE L'HISTOIRE DES CANADIENS
CANADIENS ALL-TIME ROSTER
1909-2014

					SAISON RÉGULIÈRE/REGULAR SEASON					ÉLIMINATOIRES/PLAYOFFS				
	JOUEURS PLAYERS	SAISONS SEASONS	# #	POSITIONS POSITIONS	MJ GP	B G	A A	PTS PTS	PUN PIM	MJ GP	B G	A A	PTS PTS	PUN PIM
	FILLION, Robert	43-50	5,10,15,21	AG/LW	327	42	61	103	84	38	7	4	11	12
	FISET, Stéphane	01-02	35	G	2	0	0	0	0	1	0	0	0	0
	FITZPATRICK, Rory	95-97	53	D	48	0	3	3	24	6	1	1	2	0
	FLEMING, Gerry	93-95	36	AG/LW	11	0	0	0	42	-	-	-	-	-
† 11/07/2009	FLEMING, Reg	59-60	21	D, AG/LW	3	0	0	0	2	-	-	-	-	-
	FLETCHER, Steven	87-88	42	AG/LW, D	0	0	0	0	0	1	0	0	0	5
	FLOCKHART, Ron	84-85	29	C	42	10	12	22	14	2	1	1	2	2
† 06/03/2002	FOGARTY, Bryan	93-95	38,44	D	34	6	4	10	44	-	-	-	-	-
	FONTINATO, Lou	61-63	19	D	117	4	21	25	308	6	0	1	1	23
†	FOURNIER, Jack	14-16	10	A/F	19	1	0	1	7	-	-	-	-	-
† 08/09/2001	FRAMPTON, Bob	49-50	19	AG/LW	2	0	0	0	0	3	0	0	0	0
† 01/10/1964	FRASER, Gord	29-30	11	D	10	0	0	0	4	-	-	-	-	-
	FRASER, Scott	95-96	56	C	15	2	0	2	4	-	-	-	-	-
	FRÉCHETTE, Clayton	12-14	11,12	AG/LW, D	2	0	0	0	0	-	-	-	-	-
† 02/04/1995	FREW, Irving	35-36	18	D	18	0	2	2	16	-	-	-	-	-
† 12/01/2007	FRYDAY, Bob	49-50/51-52	12,23	AD/RW	5	1	0	1	0	-	-	-	-	-
† 06/10/1988	GAGNÉ, Arthur	26-29	6	AD/RW	132	41	16	57	169	9	1	1	2	16
	GAGNON, Germain	71-72	23	AG/LW	4	0	0	0	0	-	-	-	-	-
† 21/03/1984	GAGNON, John	30-40	5,6,11,14,18	AD/RW	406	115	137	252	286	31	11	12	23	37
	GAINEY, Bob	73-89	23	AG/LW	1160	239	262	501	585	182	25	48	73	151
	GALCHENYUK, Alex	**12-14**	**27**	**C**	**113**	**22**	**36**	**58**	**46**	**10**	**3**	**3**	**6**	**2**
	GALLAGHER, Brendan	**12-14**	**11, 73**	**AD/RW**	**125**	**34**	**35**	**69**	**106**	**22**	**6**	**7**	**13**	**11**
	GAMBLE, Dick	50-56	8,12,14,24	AG/LW	178	38	41	79	60	14	1	2	3	4
	GANCHAR, Perry	87-88	12	AD/RW	1	1	0	1	0	-	-	-	-	-
† 28/08/2001	GARDINER, Bert	40-42	1	G	52	0	0	0	0	3	0	0	0	0
† 11/01/1972	GARDINER, Herb	26-29	1,3	D	96	10	9	19	52	9	0	1	1	16
	GARDNER, David	72-74	21	C	36	2	11	13	2	-	-	-	-	-
†	GARDNER, Jim	13-15	7,9	AG/LW	17	10	9	19	-	-	-	-	-	-
	GARON, Mathieu	00-04	30	G	43	0	0	0	2	1	0	0	0	0
† 21/03/1950	GAUDREAULT, Léo	27-29/32-33	5,6,14	AG/LW, C	67	8	4	12	30	2	0	0	0	0
† 30/06/1977	GAUTHIER, Arthur	26-27	3,5	C	13	0	0	0	0	1	0	0	0	0
† 07/11/1992	GAUTHIER, Fernand	44-45	19	AD/RW	50	18	13	31	23	4	0	0	0	0
† 20/02/2013	GAUTHIER, Jean	60-67/69-70	3,11,24,25	D	90	1	20	21	68	7	0	0	0	16
	GAUTHIER, Luc	90-91	49	D	3	0	0	0	2	-	-	-	-	-
† 10/03/1984	GAUTHIER, Paul	37-38	17	G	1	0	0	0	0	-	-	-	-	-
	GAUVREAU, Jocelyn	83-84	34	D	2	0	0	0	0	-	-	-	-	-
	GENDRON, Jean-Guy	60-61	15	AG/LW	43	9	12	21	51	5	0	0	0	2
† 11/03/2006	GEOFFRION, Bernard	50-64	5	AD/RW	766	371	388	759	636	127	56	59	115	88
	GEOFFRION, Blake	11-12	57	C	13	2	0	2	10	-	-	-	-	-
	GEOFFRION, Danny	79-80	20	AD/RW	32	0	6	6	12	2	0	0	0	7
† 15/06/2008	GETLIFFE, Ray	39-45	11	C, AG/LW	265	99	97	196	193	26	6	8	14	26
	GILCHRIST, Brent	88-92	41	AG/LW	236	46	67	113	111	41	10	8	18	24
	GILL, Hal	09-12	75	D	196	5	23	28	140	25	0	1	1	22
	GILMOUR, Doug	01-03	93	C	131	21	50	71	84	12	4	6	10	16
	GINGRAS, Gaston	79-83/85-88	2,29	D	247	34	102	136	111	32	4	12	16	12
	GIONTA, Brian	09-14	21	AD/RW	303	97	76	173	96	45	13	15	28	16
† 05/06/1982	GIROUX, Arthur	32-33	9,15,16	AD/RW	40	5	2	7	14	2	0	0	0	0
†	GLASS, Frank	11-12	4	C	16	7	0	7	0	-	-	-	-	-
	GLOVER, Howie	68-69	21	AD/RW	1	0	0	0	0	-	-	-	-	-

TOUS LES JOUEURS DE L'HISTOIRE DES CANADIENS
CANADIENS ALL-TIME ROSTER
1909-2014

					SAISON RÉGULIÈRE/REGULAR SEASON					ÉLIMINATOIRES/PLAYOFFS				
	JOUEURS PLAYERS	SAISONS SEASONS	# #	POSITIONS POSITIONS	MJ GP	B G	A A	PTS PTS	PUN PIM	MJ GP	B G	A A	PTS PTS	PUN PIM
† 08/03/1975	GODIN, Samuel	33-34	15,16	AD/RW	36	2	2	4	15	-	-	-	-	-
† 16/03/1980	GOLDSWORTHY, Leroy	34-36	10,75	AD/RW	80	35	20	55	21	2	1	0	1	0
	GOLDUP, Glenn	73-76	14,15	AD/RW	18	0	1	1	4	-	-	-	-	-
	GOMEZ, Scott	09-12	91, 11	C	196	21	87	108	122	26	2	16	18	27
	GORGES, Josh	06-14	26	D	464	13	75	88	192	57	0	8	8	31
† 04/07/2005	GOUPILLE, Cliff	35-43	2,4,10,11,16,17,19	D	222	12	28	40	256	8	2	0	2	6
	GOYETTE, Phil	56-63	20	C	375	62	120	182	44	52	12	14	26	14
† 18/09/2000	GRABOSKI, Tony	40-43	1,8,17,18	AG/LW, D	66	6	10	16	24	3	0	0	0	6
	GRABOVSKI, Mikhaïl	06-08	59, 54	C	27	3	6	9	8	-	-	-	-	-
† 03/08/1963	GRACIE, Bob	38-39	11	C, AG/LW	8	0	1	1	4	-	-	-	-	-
	GRANT, Danny	65-66/67-68	18,23	AD/RW	23	3	4	7	10	10	0	3	3	5
	GRATTON, Benoit	01-04	46	AG/LW	12	1	1	2	12	-	-	-	-	-
† 30/10/2013	GRAVELLE, Léo	46-51	15,20,22	AD/RW	205	43	32	75	36	17	4	1	5	2
	GRAY, Terry	63-64	26	AD/RW	4	0	0	0	6	-	-	-	-	-
	GREEN, Rick	82-89	5	D	399	10	79	89	183	97	3	16	19	73
	GRENIER, Lucien	68-70	17,20,21	AD/RW	23	2	3	5	2	2	0	0	0	0
	GROLEAU, François	95-98	48	D	8	0	1	1	6	-	-	-	-	-
† 15/03/1981	GROSVENOR, Léonard	32-33	12	C, AD/RW	4	0	0	0	0	2	0	0	0	0
†	GROULX, Teddy	09-10		G	7	0	0	0	0	-	-	-	-	-
†	GUEVREMONT, Hyac.	12-13	11	A/F	2	0	0	0	0	-	-	-	-	-
	GUREN, Miloslav	98-00	48	D	36	1	3	4	16	-	-	-	-	-
	HACKETT, Jeff	98-03	31	G	161	0	2	2	12	-	-	-	-	-
† 08/03/1998	HAGGARTY, Jim	41-42	10	AG/LW	5	1	1	2	0	3	2	1	3	2
	HAINSEY, Ron	02-04	65	D	32	1	1	2	6	-	-	-	-	-
† 09/10/1950	HAINSWORTH, George	26-33/36-37	1,12,14,17	G	318	0	0	0	2	31	0	0	0	0
	HALAK, Jaroslav	06-10	41	G	101	0	1	1	2	21	0	0	0	0
† 05/04/1919	HALL, Joe	17-19	3	D	38	15	8	23	189	12	0	1	1	35
	HALLER, Kevin	91-94	14	D	149	17	25	42	252	33	2	7	9	41
	HALPERN, Jeff	10-11/12-13	15,24	C	88	12	16	28	31	7	1	1	2	0
	HAMEL, Jean	83-84	28	D	79	1	12	13	92	15	0	2	2	16
	HAMILTON, Chuck	61-62	24	AG/LW	1	0	0	0	0	-	-	-	-	-
	HAMRLIK, Roman	07-11	44	D	312	22	97	119	237	42	1	14	15	21
† 20/11/2005	HANNA, John	63-64	18	D	6	0	0	0	2	-	-	-	-	-
† 09/03/2007	HARMON, Glen	42-51	8,14	D	452	50	96	146	334	53	5	10	15	37
	HARPER, Terry	62-72	19,25	D	554	14	112	126	805	94	4	12	16	116
† 01/07/1959	HARRINGTON, Hago	32-33	6,10,17	AG/LW	24	1	1	2	2	2	1	0	1	2
	HARRIS, Ted	63-70	5,10,11,21	D	407	18	95	113	576	60	1	12	13	158
† 22/06/1964	HART, Wilfried	26-28/32-33	5,11,15,16	AG/LW	96	6	8	14	12	8	0	1	1	0
† 26/12/1989	HARVEY, Doug	47-61	2	D	890	76	371	447	1042	123	8	59	67	138
† 12/05/1989	HAYNES, Paul	35-41	10,12	C	220	33	100	133	120	11	2	7	9	9
	HAYWARD, Brian	86-90	1	G	141	0	4	4	30	20	0	0	0	2
† 28/09/1956	HEADLEY, Fern	24-25	10	D	17	0	1	1	6	5	0	0	0	0
† 16/01/2007	HEFFERNAN, Gerry	41-44	18,22	AD/RW	84	33	35	68	27	11	3	3	6	8
	HENRY, Alex	08-09	24	D	2	0	0	0	10	-	-	-	-	-
† 14/12/1990	HERON, Red	41-42	12	C	12	1	1	2	12	3	0	0	0	0
	HERRON, Denis	79-82	31	G	86	0	2	2	4	5	0	0	0	0
† 18/07/2005	HICKE, Bill	58-65	8	AD/RW	318	69	100	169	176	31	3	6	9	35
	HICKS, Wayne	63-64	11	AD/RW	2	0	0	0	0	-	-	-	-	-
	HIGGINS, Christopher	03-09	88,21	AG/LW	282	84	67	151	96	22	6	5	11	4

TOUS LES JOUEURS DE L'HISTOIRE DES CANADIENS
CANADIENS ALL-TIME ROSTER
1909-2014

					SAISON RÉGULIÈRE/REGULAR SEASON					ÉLIMINATOIRES/PLAYOFFS				
	JOUEURS PLAYERS	SAISONS SEASONS	# #	POSITIONS POSITIONS	MJ GP	B G	A A	PTS PTS	PUN PIM	MJ GP	B G	A A	PTS PTS	PUN PIM
	HIGGINS, Matt	97-01	46	C	57	1	2	3	6	-	-	-	-	-
	HILL, Sean	90-93	38	D	31	2	6	8	54	8	1	0	1	6
† 12/11/2005	HILLER, Dutch	42-43/44-46	5,18,19,20	AG/LW	132	35	33	68	28	20	6	3	9	10
	HILLMAN, Larry	68-69	17	D	25	0	5	5	17	1	0	0	0	0
† 03/07/1996	HIRSCHFELD, Bert	49-51	5,19	AG/LW	33	1	4	5	2	5	1	0	1	0
	HODGE, Charlie	54-55/57-61/63-67	1,24	G	237	0	0	0	6	16	0	0	0	0
	HOEKSTRA, Cecil	59-60	24	C	4	0	0	0	0	-	-	-	-	-
	HOGANSON, Dale	71-73	3,6,17,24	D	46	0	2	2	4	-	-	-	-	-
	HOGLUND, Jonas	97-99	44	AD/RW	102	14	15	29	22	10	2	0	2	0
	HOLDEN, Mark	81-84	29,32	G	4	0	0	0	0	-	-	-	-	-
	HOLLAND, Patrick	**13-14**	**82**	**AD/RW**	**5**	**0**	**0**	**0**	**0**	**-**	**-**	**-**	**-**	**-**
† 14/03/1961	HOLMES, Bill	25-26	12	C	9	1	0	1	2	-	-	-	-	-
	HORVATH, Bronco	56-57	20	C	1	0	0	0	0	-	-	-	-	-
	HOSSA, Marcel	01-04	36, 81	AG/LW	59	10	9	19	24	-	-	-	-	-
	HOUDE, Éric	96-99	15, 20	C	30	2	3	5	4	-	-	-	-	-
	HOULE, Réjean	69-73/76-83	11,14,15,21	AD/RW	635	161	247	408	395	90	14	34	48	66
	HUCK, Fran	69-71	6,12,21	C	7	1	2	3	0	-	-	-	-	-
	HUET, Cristobal	05-08	39	G	117	0	2	2	0	6	0	0	0	0
	HUGHES, Pat	77-79	30,31	AD/RW	44	9	8	17	24	8	1	2	3	4
†	HUNT, Bert	14-15	8,10	A/F	4	0	0	0	0	-	-	-	-	-
	HUNTER, Mark	81-85	20	AD/RW	196	53	35	88	381	30	2	4	6	102
	IRWIN, Ivan	52-53	4	D	4	0	1	1	0	-	-	-	-	-
	IVANANS, Raitis	05-06	3	AG/LW	4	0	0	0	9	-	-	-	-	-
	JABLONSKI, Pat	95-97	39	G	40	0	1	1	2	-	-	-	-	-
	JANIK, Doug	08-09	53	D	2	0	0	0	2	-	-	-	-	-
	JARVENTIE, Martti	01-02	59	D	1	0	0	0	0	-	-	-	-	-
	JARVIS, Doug	75-82	21	C	560	91	154	245	151	72	11	20	31	26
† 04/05/1994	JENKINS, Roger	34-35/36-37	8,88	AD/RW, D	55	4	6	10	71	2	1	0	1	2
†	JETTÉ, Alphonse	11-15	6,9,10	A/F	19	1	1	2	0	-	-	-	-	-
† 09/10/1998	JOANETTE, Rosario	44-45	14	C	2	0	1	1	4	-	-	-	-	-
	JOHNS, Don	65-66	25	D	1	0	0	0	0	-	-	-	-	-
	JOHNSON, Allan	56-57	20	AD/RW, C	2	0	1	1	2	-	-	-	-	-
	JOHNSON, Mike	06-07	20	AD/RW	80	11	20	31	40	-	-	-	-	-
† 21/11/2007	JOHNSON, Tom	47-48/49-63	5,10,20,22	D	857	47	183	230	897	111	8	15	23	109
† 02/06/1986	JOLIAT, Aurèle	22-38	4	AG/LW	655	270	190	460	771	53	14	14	28	88
† 10/08/1953	JOLIAT, René	24-25	12	AD/RW	1	0	0	0	0	-	-	-	-	-
	JOLY, Yvan	79-81/82-83	20,25,28	AD/RW	2	0	0	0	0	-	-	-	-	-
	JOMPHE, J.-François	98-99	30	C	6	0	0	0	0	-	-	-	-	-
	JUNEAU, Joé	01-04	90	C	212	19	54	73	50	23	1	5	6	10
	KABERLE, Tomas	11-12	22	D	53	3	22	25	10	-	-	-	-	-
† 17/01/2011	KAISER, Vern	50-51	19	AG/LW	50	7	5	12	33	2	0	0	0	0
† 02/05/1992	KARAKAS, Mike	39-40	1	G	5	0	0	0	0	-	-	-	-	-
	KEANE, Mike	88-96	12	AD/RW	506	90	179	269	496	77	13	21	34	57
	KILGER, Chad	00-04	25	C	214	28	40	68	96	12	0	1	1	9
	KING, Frank	50-51	20	C	10	1	0	1	2	-	-	-	-	-
	KIPRUSOFF, Marko	95-96	23	D	24	0	4	4	8	-	-	-	-	-
† 30/07/2012	KITCHEN, Bill	81-84	3,34,36	D	12	0	0	0	13	3	0	1	1	0
	KJELLBERG, Patric	92-93	27	AG/LW	7	0	0	0	2	-	-	-	-	-
	KOIVU, Saku	95-09	11	C	792	191	450	641	623	54	16	32	48	42

TOUS LES JOUEURS DE L'HISTOIRE DES CANADIENS
CANADIENS ALL-TIME ROSTER
1909-2014

					SAISON RÉGULIÈRE/REGULAR SEASON					ÉLIMINATOIRES/PLAYOFFS				
	JOUEURS PLAYERS	SAISONS SEASONS	# #	POSITIONS POSITIONS	MJ GP	B G	A A	PTS PTS	PUN PIM	MJ GP	B G	A A	PTS PTS	PUN PIM
	KOMISAREK, Mike	02-09	8	D	361	12	46	58	496	29	1	2	3	56
† 08/08/1992	KORDIC, John	85-89	31	AD/RW	115	7	10	17	335	36	4	2	6	98
	KOSTITSYN, Andrei	05-12	46	AG/LW	379	99	111	210	171	41	11	8	19	22
	KOSTITSYN, Sergei	07-10	74	AG/LW	155	24	44	68	123	18	3	5	8	16
	KOSTOPOULOS, Tom	07-09	6	AG/LW	145	15	20	35	219	16	3	2	5	10
	KOVALENKO, Andrei	95-96	51	AD/RW	51	17	17	34	33	6	0	0	0	6
	KOVALEV, Alex	03-09	27	AD/RW	314	103	161	264	310	33	17	14	31	22
	KUNTAR, Les	93-94	40	G	6	0	0	0	2	-	-	-	-	-
	KURVERS, Tom	84-87	18	D	138	17	58	75	66	12	0	6	6	6
	LABRECQUE, Patrick	95-96	31	G	2	0	0	0	2	-	-	-	-	-
	LACH, Elmer	40-54	10,14,16	C	664	215	408	623	478	76	19	45	64	36
	LACHANCE, Scott	98-00	20	D	74	1	7	8	33	-	-	-	-	-
† 12/04/1973	LACROIX, Alphonse	25-26	1,10,11	G	5	0	0	0	0	-	-	-	-	-
	LAFLAMME, Christian	99-01	24	D	54	0	5	5	50	-	-	-	-	-
	LAFLEUR, Guy	71-85	10	AD/RW	961	518	728	1246	381	124	57	76	133	67
† 26/09/1968	LAFLEUR, René	24-25	11	AG/LW	1	0	0	0	0	-	-	-	-	-
† 18/10/2009	LAFORCE, Ernest	42-43	14	D	1	0	0	0	0	-	-	-	-	-
	LAFORGE, Claude	57-58	8	AG/LW	5	0	0	0	0	-	-	-	-	-
† 19/06/1995	LAFRANCE, Adélard	33-34	15,16	AG/LW	3	0	0	0	2	2	0	0	0	0
† 07/04/1993	LAFRANCE, Léo	26-28	5,11	AG/LW	19	1	0	1	2	-	-	-	-	-
† 21/11/1970	LALONDE, Newsy	09-11/12-22	4	A/F, D	200	266	62	328	440	23	26	5	31	116
	LALOR, Mike	85-89	38	D	197	5	29	34	231	41	3	3	6	69
† 21/08/1982	LAMB, Joe	34-35	99	AD/RW	7	3	2	5	4	-	-	-	-	-
	LAMB, Mark	94-96	17	C	40	1	0	1	18	-	-	-	-	-
	LAMBERT, Yvon	72-81	11,21	AG/LW	606	181	234	415	302	86	24	22	46	65
† 30/01/1976	LAMIRANDE, Jean-Paul	54-55	23	AG/LW, D	1	0	0	0	0	-	-	-	-	-
† 11/01/1961	LAMOUREUX, Léo	42-47	4,8	C,D	235	19	79	98	175	28	1	6	7	16
	LANDON, Larry	83-84	25	AD/RW	2	0	0	0	0	-	-	-	-	-
	LANDRY, Éric	00-02	78	C	53	4	8	12	43	-	-	-	-	-
	LANG, Robert	08-09	20	C	50	18	21	39	36	-	-	-	-	-
	LANGDON, Darren	03-04	15	AG/LW	64	0	3	3	135	9	1	0	1	6
	LANGLOIS, Albert	57-61	19,21	D	177	2	29	31	130	27	0	4	4	32
† 31/08/1965	LANGLOIS, Charles	27-28	17	AD/RW, D	32	0	0	0	14	2	0	0	0	0
	LANGWAY, Rod	78-82	17	D	268	26	101	127	347	26	3	6	9	42
	LAPERRIÈRE, Jacques	62-74	2,26	D	691	40	242	282	674	88	9	22	31	101
	LAPIERRE, Maxim	05-11	40	C	293	40	40	80	264	35	3	4	7	52
	LAPOINTE, Guy	68-82	5,17	D	777	166	406	572	812	112	25	43	68	121
	LARAQUE, Georges	08-10	17	AD/RW	61	1	4	5	89	4	0	0	0	4
†	LAROCHELLE, Pat	09-10		G	1	0	0	0	5	-	-	-	-	-
† 21/03/1964	LAROCHELLE, Wildor	25-36	8,10,11,14,15	AD/RW	404	81	63	144	197	32	6	4	10	24
† 29/07/1992	LAROCQUE, Michel	73-81	1,31	G	231	0	15	15	14	12	0	2	2	0
	LAROSE, Claude	62-68/70-75	11,15,23,24	AD/RW	529	117	123	240	544	82	11	16	27	118
	LAROUCHE, Pierre	77-82	28	C	236	110	126	236	59	22	4	13	17	6
	LATENDRESSE, Guillaume	06-09	84	AD/RW	232	48	37	85	137	12	0	1	1	31
	LAUGHLIN, Craig	81-82	26	AD/RW	36	12	11	23	33	3	0	1	1	0
† 09/01/1960	LAVIOLETTE, Jack	09-18	2,3,6,7	D, AD/RW, G	155	48	19	67	174	14	1	2	3	15
† 29/04/1998	LAYCOE, Hal	47-51	12,23	D	133	4	11	15	81	9	0	1	1	13
	LEACH, Jay	09	20	D	7	0	0	0	5	-	-	-	-	-
	LEBEAU, Patrick	90-91	29	AG/LW	2	1	1	2	0	-	-	-	-	-

TOUS LES JOUEURS DE L'HISTOIRE DES CANADIENS
CANADIENS ALL-TIME ROSTER
1909-2014

					SAISON RÉGULIÈRE/REGULAR SEASON					ÉLIMINATOIRES/PLAYOFFS				
	JOUEURS PLAYERS	SAISONS SEASONS	# #	POSITIONS POSITIONS	MJ GP	B G	A A	PTS PTS	PUN PIM	MJ GP	B G	A A	PTS PTS	PUN PIM
	LEBEAU, Stephan	88-94	47	C	313	104	139	243	79	30	9	7	16	12
	LEBLANC, Louis	11-14	71	C	50	5	5	10	32	-	-	-	-	-
† 14/06/2011	LECLAIR, Jack	54-57	8	C	160	20	40	60	56	20	6	1	7	6
	LeCLAIR, John	90-95	17	AG/LW	224	49	69	118	91	38	7	8	15	26
† 31/07/1990	LEDUC, Albert	25-33/34-35	5,8	D	341	57	32	89	574	28	5	6	11	32
†	LEDUC, Edgar	09-10/11-12	6	AD/RW	6	3	0	3	0	-	-	-	-	-
† 31/12/1974	LEE, Robert	42-43	8	C	1	0	0	0	0	-	-	-	-	-
	LEEMAN, Gary	92-94	26	AD/RW	51	10	23	33	31	12	1	2	3	2
	LEFEBVRE, Sylvain	89-92	3	D	200	11	42	53	182	19	1	0	1	10
	LEFLEY, Chuck	70-75	6,8,21,24	AG/LW	174	45	60	105	60	24	3	6	9	6
† 07/04/1965	LÉGER, Roger	46-50	21	D	180	17	51	68	69	20	0	7	7	14
	LEMAIRE, Jacques	67-79	25	C	853	366	469	835	217	145	61	78	139	63
	LEMIEUX, Claude	83-90	32	AD/RW	281	97	92	189	576	77	22	23	45	225
	LEMIEUX, Jocelyn	88-90	45	AD/RW	35	4	3	7	61	-	-	-	-	-
† 22/08/1955	LÉPINE, Alfred	25-38	9,11	C	526	143	98	241	392	41	7	5	12	22
† 29/03/1951	LÉPINE, Hector	25-26	7	C	33	5	2	7	2	-	-	-	-	-
† 29/08/1988	LEROUX, Gaston	35-36	15	D	2	0	0	0	0	-	-	-	-	-
† 31/12/1967	LESIEUR, Arthur	28-29/30-32/35-36	8,10,11,14,15,16	D	98	4	2	6	50	14	0	0	0	4
† 10/08/1994	LEWIS, Doug	46-47	11	AG/LW	3	0	0	0	0	-	-	-	-	-
	LIND, Juha	99-01	47	C	60	4	6	10	8	-	-	-	-	-
	LINDEN, Trevor	99-01	14	C, AD/RW	107	25	38	63	86	-	-	-	-	-
	LINDSAY, Bill	01-03	22	AG/LW	32	1	5	6	46	11	2	2	4	2
	LING, David	96-98	51	AD/RW	3	0	0	0	0	-	-	-	-	-
† 01/11/2010	LITZENBERGER, Ed	52-55	4,17,22	C, AD/RW	34	8	4	12	14	-	-	-	-	-
† 26/09/1985	LOCAS, Jacques	47-49	5	AD/RW	59	7	8	15	66	-	-	-	-	-
	LOCKE, Corey	07-08	45	C	1	0	0	0	0	-	-	-	-	-
† 10/01/1982	LONG, Stan	51-52	17,23	D	0	0	0	0	0	3	0	0	0	0
† 22/10/1980	LORRAIN, Rodrigue	35-40/41-42	5,19,21,22	AD/RW	179	28	39	67	30	11	0	3	3	0
† 08/08/1955	LOWE, Ross	50-52	4,17	D, AG/LW	31	1	5	6	42	2	0	0	0	0
†	LOWREY, Ed	14-15	12	C	1	0	0	0	0	-	-	-	-	-
	LUDWIG, Craig	82-90	17	D	597	26	111	137	619	110	3	13	16	155
	LUMLEY, Dave	78-79	32	AD/RW	3	0	0	0	0	-	-	-	-	-
	LUMME, Jyrki	88-90	20	D	75	2	22	24	51	-	-	-	-	-
	LUPIEN, Gilles	77-80	24	D	174	3	19	22	341	25	0	0	0	21
† 06/12/2010	LYNN, Vic	45-46	22	AG/LW, D	2	0	0	0	0	-	-	-	-	-
† 27/03/2008	MACEY, Hubert	46-47	11,22	AG/LW	12	0	1	1	0	7	0	0	0	0
† 21/08/2001	MacKAY, Calum	49-55	4,11	AG/LW	231	50	55	105	214	38	5	13	18	20
† 08/08/2000	MacKAY, Murdo	45-49	18,19,23	AD/RW, C	19	0	3	3	0	15	1	2	3	0
† 29/05/1990	MacKENZIE, Bill	36-38	2	D	50	4	3	7	26	5	1	0	1	0
	MacNEIL, Al	61-62	23	D	61	1	7	8	74	5	0	0	0	2
† 31/08/1988	MacPHERSON, Jim	48-49/50-55/56-57	21	D	259	5	33	38	233	29	0	3	3	21
	MAHAFFEY, John	42-43/44-45	8,14,15	C	9	2	5	7	4	1	0	1	1	0
	MAHOVLICH, Frank	70-74	10,27	AG/LW	263	129	181	310	145	49	27	31	58	26
	MAHOVLICH, Pete	69-78	20	C	581	223	346	569	695	86	30	41	71	134
† 18/04/1975	MAILLEY, Frank	42-43	8	D	1	0	0	0	0	-	-	-	-	-
† 17/06/1966	MAJEAU, Fernand	43-45	17	C, AG/LW	56	22	24	46	43	1	0	0	0	0
†	MAJOR, Dave	16-17	12	D	2	0	0	0	0	-	-	-	-	-
	MALAKHOV, Vladimir	94-00	38	D	283	42	99	141	287	14	3	4	7	16
	MALEY, Dave	85-87	8	AG/LW	51	6	12	18	55	7	1	3	4	2

TOUS LES JOUEURS DE L'HISTOIRE DES CANADIENS
CANADIENS ALL-TIME ROSTER
1909-2014

					SAISON RÉGULIÈRE/REGULAR SEASON					ÉLIMINATOIRES/PLAYOFFS				
	JOUEURS PLAYERS	SAISONS SEASONS	# #	POSITIONS POSITIONS	MJ GP	B G	A	PTS PTS	PUN PIM	MJ GP	B G	A	PTS PTS	PUN PIM
† 08/10/2008	MALONE, Cliff	51-52	23	AD/RW	3	0	0	0	0	-	-	-	-	-
† 15/05/1969	MALONE, Joe	17-19/22-24	7,9,11	C, AG/LW	58	52	6	58	35	9	6	0	6	3
† 08/10/2008	MALONE, Sarsfield	13-14/16-17	10	C,D	12	1	0	1	0	2	0	0	0	5
† 11/03/2012	MANASTERSKY, Tom	50-51	20	D	6	0	0	0	11	-	-	-	-	-
† 16/08/2003	MANCUSO, Gus	37-40	14,15,16,20	AD/RW	21	1	1	2	4	-	-	-	-	-
	MANIAGO, Cesare	62-63	1	G	14	0	0	0	2	-	-	-	-	-
	MANSON, Dave	96-99	22,37	D	101	5	33	38	193	15	0	1	1	31
† 25/01/1990	MANTHA, Georges	28-41	6,10,11,12	D, AG/LW	488	89	102	191	148	36	6	2	8	24
† 07/08/1974	MANTHA, Sylvio	23-36	2,3,8	D	538	63	78	141	669	47	5	5	10	66
	MARA, Paul	09-11	22	D	62	0	12	12	96	1	0	0	0	0
†	MARCHILDON, Émile	13-14	12		3	0	0	0	0	-	-	-	-	-
	MARKOV, Andrei	**00-14**	**79**	**D**	**765**	**98**	**344**	**442**	**413**	**71**	**4**	**25**	**29**	**38**
	MARSHALL, Don	51-52/54-63	22,23	AG/LW	585	114	140	254	81	78	5	13	18	12
	MARTINSON, Steven	88-90	8	AG/LW	38	1	0	1	151	1	0	0	0	10
	MASNICK, Paul	50-55	8,11,14,22,23	C	180	15	32	47	117	33	4	5	9	27
† 13/06/1961	MATTE, Joe	25-26	3,8,12	D	6	0	0	0	0	-	-	-	-	-
† 21/12/1969	MATZ, John	24-25	9	C	30	2	3	5	0	5	0	0	0	2
	MAXWELL, Ben	08-10	80, 61	C	20	0	0	0	6	1	0	0	0	0
† 03/07/1995	MAZUR, Ed	50-55	19,23	D, AG/LW	92	8	19	27	116	25	4	5	9	22
† 14/05/1998	McAVOY, George	54-55	23	D	0	0	0	0	0	4	0	0	0	0
† 15/04/1955	McCAFFREY, Bert	29-31	11,12	AD/RW, D	50	3	4	7	36	6	1	1	2	6
† 06/09/1978	McCARTNEY, Walt	32-33	16	AG/LW	2	0	0	0	0	-	-	-	-	-
	McCLEARY, Trent	98-00	6	AD/RW	58	1	0	1	33	-	-	-	-	-
	McCORMACK, John	51-54	17	C	164	8	29	37	25	16	0	1	1	0
	McCREARY, Bill	62-63	23	AG/LW	14	2	3	5	0	-	-	-	-	-
† 09/12/2003	McCREARY, Keith	61-62/64-65	23,26	AD/RW	9	0	3	3	4	1	0	0	0	0
† 15/08/1993	McCULLEY, Bob	34-35	12	AD/RW, D	1	0	0	0	0	-	-	-	-	-
	McDONALD, Ab	57-60	15,24	AG/LW	137	22	36	58	61	13	1	1	2	8
† 24/01/1958	McDONALD, Jack	17-19/20-22	10,11	AG/LW	35	17	6	23	21	12	2	2	4	6
† 01/02/1981	McGIBBON, Irving	42-43	15	AD/RW	1	0	0	0	2	-	-	-	0	-
† 21/08/1988	McGILL, Jack	34-37	11,55	AG/LW	134	27	10	37	71	3	2	0	2	0
	McKAY, Randy	02-03	21	AD/RW	75	6	13	19	72	-	-	-	-	-
† 08/02/1969	McKINNON, John	25-26	12	D	2	0	0	0	0	-	-	-	-	-
† 03/12/1974	McMAHON, Mike	42-44/45-46	2,20	D	55	7	18	25	100	13	1	2	3	30
† 07/02/1957	McNABNEY, Syd	50-51	12	C	0	0	0	0	0	5	0	1	1	2
†	McNAMARA, Harold	16-17	11	D	2	0	0	0	0	-	-	-	-	-
† 24/09/1940	McNAMARA, Howard	15-16/19-20	2,3	D	34	11	7	18	123	5	0	0	0	24
† 17/06/2004	McNEIL, Gerry	47-48/49-57	1,11,12,19	G	276	0	0	0	2	35	0	0	0	0
	McPHEE, Mike	83-92	35	AG/LW	581	162	162	324	581	125	26	26	52	
	MEAGHER, Rick	79-80	30	C	2	0	0	0	0	-	-	-	-	-
	MEGER, Paul	49-55	4,12,19,20	AG/LW	212	39	52	91	118	35	3	8	11	16
	MELANSON, Roland	91-92	1	G	9	0	0	0	0	-	-	-	-	-
† 25/05/1999	MERONEK, Bill	39-40/42-43	9,14,15	C	19	5	8	13	0	1	0	0	0	0
	METROPOLIT, Glen	08-10	15	C	90	18	14	32	37	20	0	4	4	6
	MICHAUD, Olivier	01-02	95	G	1	0	0	0	0	-	-	-	-	-
† 23/07/1982	MICKEY, Larry	69-70	8,21,24	AD/RW	21	4	4	8	4	-	-	-	-	-
†	MILLAIRE, Ed	09-10		A/F	1	0	0	0	3	-	-	-	-	-
† 12/06/1986	MILLER, Bill	35-37	6,17,19	C,D	65	4	3	7	14	5	0	0	0	0
	MILROY, Duncan	06-07	62	AD/RW	5	0	1	1	0	-	-	-	-	-

TOUS LES JOUEURS DE L'HISTOIRE DES CANADIENS
CANADIENS ALL-TIME ROSTER
1909-2014

					SAISON RÉGULIÈRE/REGULAR SEASON					ÉLIMINATOIRES/PLAYOFFS				
	JOUEURS PLAYERS	SAISONS SEASONS	# #	POSITIONS POSITIONS	MJ GP	B G	A A	PTS PTS	PUN PIM	MJ GP	B G	A A	PTS PTS	PUN PIM
	MOEN, Travis	**09-14**	**32**	**AG/LW**	**318**	**27**	**42**	**69**	**275**	**35**	**2**	**2**	**4**	**23**
	MOMESSO, Sergio	83-84/85-88	25,36	AG/LW	137	29	38	67	243	17	1	5	6	47
	MONAHAN, Gary	67-69	11,20	AG/LW	14	0	0	0	8	-	-	-	-	-
† 13/09/1976	MONDOU, Armand	28-40	5,8,9,10,12,17,18 19,20,21,44,64,66	AG/LW	386	47	71	118	99	32	3	5	8	12
	MONDOU, Pierre	76-85	6,24	C	548	194	262	456	179	69	17	28	45	26
	MONTGOMERY, Jim	94-95	26	C	5	0	0	0	2	-	-	-	-	-
	MOOG, Andy	97-98	35	G	42	0	0	0	4	9	0	0	0	0
	MOORE, Dickie	51-63	12	AG/LW	654	254	340	594	575	112	38	56	94	101
	MOORE, Dominic	09-10	42	C	21	2	9	11	8	19	4	1	5	6
† 08/04/1958	MORAN, Ambrose	26-27	3	D	12	0	0	0	10	-	-	-	-	-
† 08/03/1937	MORENZ, Howie	23-34/36-37	6,7	C	460	257	160	417	499	45	21	12	33	66
† 05/01/2000	MORIN, Pete	41-42	20	AG/LW	31	10	12	22	7	1	0	0	0	0
	MORISSETTE, Dave	98-00	36	AG/LW	11	0	0	0	57	-	-	-	-	-
† 22/03/2011	MORISSETTE, J.-Guy	63-64	30	G	1	0	0	0	0	-	-	-	-	-
† 05/01/2006	MOSDELL, Ken	44-56/57-59	8,18	C	627	132	155	287	449	79	16	13	29	48
	MULLER, Kirk	91-95	11	AG/LW	267	104	143	247	292	38	20	12	32	53
† 09/12/1945	MUMMERY, Harry	16-17/20-21	2	D	44	20	8	28	170	6	0	0	0	43
† 03/01/1958	MUNRO, Duncan	31-32	11,12	D	48	1	1	2	14	4	0	0	0	2
	MURDOCH, Bob	70-73	23	D	81	3	25	28	65	16	0	3	3	10
†	MURPHY, Hal	52-53	1	G	1	0	0	0	0	-	-	-	-	-
	MURRAY, Chris	94-97	22,57	AD/RW	107	7	6	13	281	4	0	0	0	4
	MURRAY, Douglas	13-14	6	D	53	0	2	2	42	3	0	0	0	0
	MURRAY, Garth	05-08	57	AG/LW	80	7	2	9	76	6	0	0	0	0
† 20/11/1965	MURRAY, Léo	32-33	5	C, AG/LW	6	0	0	0	2	-	-	-	-	-
† 21/03/1978	MURRAY, Mickey	29-30	1	G	1	0	0	0	0	-	-	-	-	-
	MYRE, Philippe	69-72	29,30	G	49	0	1	1	23	-	-	-	-	-
	NAPIER, Mark	78-84	31	AD/RW	367	145	159	304	62	33	8	10	18	4
	NÄSLUND, Mats	82-90	26	AG/LW	617	243	369	612	107	97	34	57	91	33
	NASREDDINE, Alain	98-99	56	D	8	0	0	0	33	-	-	-	-	-
	NASH, Brendon	10-11	47	D	2	0	0	0	0	-	-	-	-	-
	NATTINEN, Joonas	13-14	28	C	1	0	0	0	0	-	-	-	-	-
	NATTRESS, Rick	82-85	3	D	79	1	16	17	36	5	0	0	0	12
	NEWBERRY, John	82-85	29,31	C	19	0	4	4	6	2	0	0	0	0
	NEWMAN, Dan	78-79	26	AG/LW	16	0	2	2	4	-	-	-	-	-
	NIINIMAA, Janne	06-07	6	D	41	0	3	3	36	-	-	-	-	-
	NILAN, Chris	79-88/91-92	30	AD/RW	523	88	87	175	2248	84	8	5	13	422
†	NOBLE, Reg	16-17	10,11	C, D	6	4	0	4	15	2	0	1	1	3
	NOKELAINEN, Petteri	11-12	15	C	51	3	3	6	37	-	-	-	-	-
† 31/12/1995	NYROP, Bill	75-78	2	D	165	8	43	51	66	33	1	7	8	22
	O'Byrne, Ryan	07-11	3, 20	D	128	2	14	16	181	19	0	0	0	12
† 24/08/1977	O'CONNOR, Bud	41-47	10,21	C	271	78	155	233	22	35	10	15	25	2
	ODELEIN, Lyle	89-96	24,38	D	420	20	75	95	1367	52	2	6	8	118
	ODJICK, Gino	00-02	29	AD/RW	49	5	4	9	148	12	1	0	1	47
	OLMSTEAD, Bert	50-58	15	AG/LW	508	103	280	383	609	86	8	34	42	78
† 17/10/1997	O'NEILL, James	40-42	18	C, AD/RW	16	0	4	4	4	3	0	0	0	0
	ORLESKI, Dave	80-82	29	AG/LW	2	0	0	0	0	-	-	-	-	-
	PACIORETTY, Max	**08-14**	**67**	**AG/LW**	**319**	**107**	**106**	**213**	**205**	**21**	**5**	**6**	**11**	**12**
† 24/12/2004	PALANGIO, Pete	26-27/28-29	3,14	AG/LW	8	0	0	0	0	4	0	0	0	0
	PALUSHAJ, Aaron	10-12	51, 60	AD/RW	41	1	4	5	10	-	-	-	-	-

TOUS LES JOUEURS DE L'HISTOIRE DES CANADIENS
CANADIENS ALL-TIME ROSTER
1909-2014

					SAISON RÉGULIÈRE/REGULAR SEASON					ÉLIMINATOIRES/PLAYOFFS				
	JOUEURS PLAYERS	SAISONS SEASONS	# #	POSITIONS POSITIONS	MJ GP	B G	A A	PTS PTS	PUN PIM	MJ GP	B G	A A	PTS PTS	PUN PIM
† 02/10/2005	PARGETER, George	46-47	11	AG/LW	4	0	0	0	0	-	-	-	-	-
	PARROS, George	13-14	15	AD/RW	22	0	1	1	85	-	-	-	-	-
	PASLAWSKI, Greg	83-84	8	AD/RW	26	1	4	5	4	-	-	-	-	-
	PATERYN, Greg	**12-13**	**64**	**D**	**3**	**0**	**0**	**0**	**0**	**-**	**-**	**-**	**-**	**-**
† 20/01/1977	PATTERSON, George	27-29	5,10,11	AD/RW	60	5	6	11	34	3	0	0	0	2
† 30/12/1964	PAULHUS, Roland	25-26	9	D	33	0	0	0	0	-	-	-	-	-
†	PAYAN, Eugene	10-14	7,12	C	47	28	0	28	43	2	0	0	0	0
† 01/09/1963	PAYER, Evarist	10-12/17-18	10,12	C, AG/LW	10	1	0	1	3	-	-	-	-	-
	PEDERSON, Mark	89-91	14	AG/LW	56	8	17	25	20	2	0	0	0	0
	PENNEY, Steve	83-86	37	G	76	0	1	1	10	27	0	2	2	2
	PENNINGTON, Cliff	60-61	25	C	4	1	0	1	0	-	-	-	-	-
	PEREZHOGIN, Alexander	05-07	42	AD/RW	128	15	19	34	86	6	1	1	2	4
† 10/09/1980	PERREAULT, Robert	55-56	1	G	6	0	0	0	0	-	-	-	-	-
	PERREAULT, Yanic	01-04	94	C	224	67	66	133	110	20	5	7	12	0
	PETERS, Garry	64-65/66-67	18,23,24	C	17	0	3	3	8	-	-	-	-	-
† 11/10/2006	PETERS, Jim	45-48	19	AD/RW	129	23	35	58	43	20	4	3	7	16
	PETROV, Oleg	92-96/99-03	6,14,32	AD/RW	365	70	113	183	99	20	1	6	7	2
† 29/03/2005	PHILLIPS, Charlie	42-43	14,19	D	17	0	0	0	6	-	-	-	-	-
	PICARD, Alexandre	10-11	45	D	43	3	5	8	17	-	-	-	-	-
	PICARD, Jean-Noël	64-65	24,25	D	16	0	7	7	33	4	0	1	1	0
	PICARD, Robert	80-84	24	D	141	11	61	72	172	9	1	1	2	7
	PICHÉ, Clément	21-22	13	A/F	1	0	0	0	0	-	-	-	-	-
† 29/07/1934	PITRE, Didier	09-13/14-23	5,10	AD/RW, D	254	220	59	279	218	25	13	7	20	66
	PLAMONDON, Gérard	45-51	5,11,12,18,19,20	AG/LW	74	7	13	20	10	11	5	2	7	2
† 27/02/1986	PLANTE, Jacques	52-63	1	G	556	0	2	2	72	90	0	0	0	12
† 30/12/2006	PLASSE, Michel	72-74	1	G	32	0	0	0	4	-	-	-	-	-
	PLEAU, Larry	69-72	8,17,26	C	94	9	15	24	27	4	0	0	0	0
	PLEKANEC, Tomas	**03-14**	**35, 14**	**C, AG/LW**	**679**	**176**	**263**	**439**	**392**	**69**	**14**	**28**	**42**	**44**
† 25/05/1972	POIRIER, Gord	39-40	14	C	10	0	0	0	0	-	-	-	-	-
	POLICH, Mike	76-78	17,28	C, AG/LW	1	0	0	0	0	5	0	0	0	0
	POPOVIC, Peter	93-98	34	D	303	7	48	55	173	25	1	4	5	8
† 22/08/1996	PORTLAND, John	33-35/40-43	3,15,17,75	D	173	7	32	39	151	13	1	3	4	4
†	POULIN, George	09-11/15-17	6,7	A/F	46	16	1	17	163	3	1	0	1	9
	POULIN, Patrick	97-02	37	C	277	31	44	75	65	3	0	0	0	0
	POULIOT, Benoit	09-11	57	AG/LW	118	28	26	54	118	21	0	2	2	13
†	POVEY, Fred	12-13	9	A/F	4	0	0	0	0	-	-	-	-	-
†	POWER, James 'Rocket'	10-11		D	8	1	0	1	9	-	-	-	-	-
	PRICE, Carey	**07-14**	**31**	**G**	**369**	**0**	**10**	**10**	**35**	**42**	**0**	**0**	**0**	**6**
	PRICE, Noël	65-67	23,25	D	39	0	9	9	16	3	0	1	1	0
† 25/10/1935	PRODGER, George	15-16	8	D	24	8	3	11	86	4	3	0	3	13
	PRONOVOST, André	56-61	23	AG/LW	290	48	61	109	225	37	6	3	9	26
	PRONOVOST, Claude	58-59	1	G	2	0	0	0	0	-	-	-	-	-
	PROULX, Christian	93-94	5	D	7	1	2	3	20	-	-	-	-	-
† 17/04/1984	PROVOST, Claude	55-70	14,23	AD/RW	1005	254	335	589	469	126	25	38	63	86
	PRUST, Brandon	**12-14**	**8**	**AG/LW**	**90**	**11**	**16**	**27**	**231**	**17**	**0**	**3**	**3**	**46**
† 21/04/1956	PUSIE, Jean	30-32/35-36	5,8,16,17	D	38	0	2	2	11	3	0	0	0	0
	PYATT, Tom	09-11	94	C	101	4	8	12	19	25	2	2	4	2
† 12/09/1969	QUILTY, John	40-42/46-48	10,16,22	C	119	33	32	65	79	13	3	5	8	9
	QUINTAL, Stéphane	95-99/01-04	5	D	507	37	78	115	637	36	1	7	8	28

TOUS LES JOUEURS DE L'HISTOIRE DES CANADIENS
CANADIENS ALL-TIME ROSTER
1909-2014

					SAISON RÉGULIÈRE/REGULAR SEASON					ÉLIMINATOIRES/PLAYOFFS				
	JOUEURS PLAYERS	SAISONS SEASONS	# #	POSITIONS POSITIONS	MJ GP	B G	A A	PTS PTS	PUN PIM	MJ GP	B G	A A	PTS PTS	PUN PIM
	RACICOT, André	89-94	37,40,53	G	68	0	2	2	6	4	0	0	0	0
	RACINE, Yves	94-96	29	D	72	4	10	14	68	-	-	-	-	-
	RAMAGE, Rob	92-94	5	D	14	0	2	2	10	7	0	0	0	4
† 22/01/1993	RAYMOND, Armand	39-40	8,15,18	D	22	0	2	2	20	3	0	0	0	2
† 04/04/1995	RAYMOND, P.-Marcel	32-35/37-38	15,16,48	AD/RW	65	2	1	3	2	2	0	0	0	0
† 15/03/2008	REARDON, Ken	40-42/45-50	17	D	341	26	96	122	604	30	2	5	7	62
† 14/02/1993	REARDON, Terry	41-43	4,14	C, AD/RW	46	23	23	46	26	3	2	2	4	2
	RÉAUME, Marc	63-64	10	D	3	0	0	0	2	-	-	-	-	-
† 23/09/2004	REAY, Bill	45-53	14	C	475	103	162	265	202	63	13	16	29	43
	RECCHI, Mark	94-99	8	AD/RW	346	120	202	322	222	21	11	13	24	10
	REDMOND, Mickey	67-71	24	AD/RW	221	56	62	118	112	16	2	3	5	2
† 01/01/1953	RHÉAUME, Herb	25-26	1	G	31	0	0	0	0	-	-	-	-	-
	RIBEIRO, Mike	99-06	71	C	276	50	103	153	92	17	2	3	5	18
	RICHARD, Henri	55-75	16	C	1256	358	688	1046	928	180	49	80	129	181
† 27/05/2000	RICHARD, Maurice	42-60	9,15	AD/RW	978	544	421	965	1285	133	82	44	126	188
	RICHER, Stéphane	84-91/96-98	22,44	AD/RW	490	225	196	421	399	77	36	21	57	51
	RICHTER, Barry	99-01	21,38	D	25	0	2	2	10	-	-	-	-	-
	RIENDEAU, Vincent	87-88	40	G	1	0	0	0	0	-	-	-	-	-
† 19/01/1993	RILEY, John	33-35	14,33	C	95	10	22	32	8	4	0	3	3	0
† 22/09/2013	RIOPELLE, Howard	47-50	4	AG/LW	169	27	16	43	73	8	1	1	2	2
	RISEBROUGH, Doug	74-82	8	C	493	117	185	302	959	74	11	20	31	143
† 06/03/1973	RITCHIE, Dave	20-21/24-26	8,9,11,12	D	13	0	0	0	2	1	0	0	0	0
† 15/10/1985	RIVERS, Gus	29-32	15,16	AD/RW	88	4	5	9	12	16	2	0	2	2
	RIVET, Craig	94-07	52	D	653	39	112	151	795	39	1	10	11	24
	ROBERGE, Mario	90-95	32	AG/LW	112	7	7	14	314	15	0	0	0	24
† 06/01/2007	ROBERT, Claude	50-51	4	AG/LW	23	1	0	1	9	-	-	-	-	-
	ROBERTO, Phil	69-72	11,17,26	AD/RW	74	17	10	27	106	15	0	1	1	36
	ROBERTS, Jim	63-67/71-77	6,26	D, AD/RW	611	63	100	163	299	101	11	7	18	90
	ROBERTSON, George	47-49	11,20	AG/LW, C	31	2	5	7	6	-	-	-	-	-
	ROBIDAS, Stéphane	99-02	44,56	D	122	7	16	23	28	2	0	0	0	4
† 08/09/1986	ROBINSON, Earl	39-40	15	AD/RW, C	11	1	4	5	4	-	-	-	-	-
	ROBINSON, Larry	72-89	19	D	1202	197	686	883	706	203	25	109	134	186
	ROBINSON, Moe	79-80	2	D	1	0	0	0	0	-	-	-	-	-
† 18/01/1971	ROCHE, Desse	34-35	75,99	AD/RW	5	0	1	1	0	-	-	-	-	-
	ROCHE, Ernie	50-51	4	AG/LW	4	0	0	0	2	-	-	-	-	-
	ROCHEFORT, Léon	63-67/70-71	18,21,25,26	AD/RW	97	16	18	34	10	24	2	2	4	14
†	ROCHON, Jules	16-17	11	D	1	0	0	0	0	-	-	-	-	-
	RONAN, Ed	91-95	31	AD/RW	147	12	19	31	74	21	3	3	6	10
†	RONAN, Erskine	15-16	10,12	C	12	6	4	10	14	2	1	0	1	0
	RONTY, Paul	54-55	14	C	4	0	0	0	2	5	0	0	0	2
	ROONEY, Steve	84-87	28	AG/LW	43	3	3	6	143	12	2	2	4	19
	ROOT, Bill	82-84	18	D	118	6	16	22	69	-	-	-	-	-
† 31/05/1981	ROSSIGNOL, Rolland	44-45	14,17	AD/RW	5	2	2	4	2	1	0	0	0	2
	ROTA, Randy	72-73	21	C, AG/LW	2	1	1	2	0	-	-	-	-	-
	ROUSSEAU, Guy	54-55/56-57	20,24	AG/LW	4	0	1	1	2	-	-	-	-	-
	ROUSSEAU, Robert	60-70	15,24	AD/RW	643	200	322	522	317	78	16	29	45	54
† 13/10/2010	ROUSSEAU, Rolland	52-53	23	D	2	0	0	0	0	-	-	-	-	-
†	ROY, Jim	16-17	12	AG/LW	-	-	-	-	-	1	0	0	0	0
	ROY, Patrick	84-96	33	G	551	0	29	29	107	114	0	4	4	34

TOUS LES JOUEURS DE L'HISTOIRE DES CANADIENS
CANADIENS ALL-TIME ROSTER
1909-2014

					SAISON RÉGULIÈRE/REGULAR SEASON					ÉLIMINATOIRES/PLAYOFFS				
	JOUEURS PLAYERS	SAISONS SEASONS	# #	POSITIONS POSITIONS	MJ GP	B G	A A	PTS PTS	PUN PIM	MJ GP	B G	A A	PTS PTS	PUN PIM
	RUCINSKY, Martin	95-02	26	AG/LW	432	134	163	297	398	15	3	0	3	8
	RUNDQVIST, Thomas	84-85	12	C	2	0	1	1	0	-	-	-	-	-
† 27/04/1972	RUNGE, Paul	34-37	5,19,20	C, AG/LW	19	1	2	3	8	-	-	-	-	-
	RYAN, Terry	96-99	14	AG/LW	8	0	0	0	36	-	-	-	-	-
	RYDER, Michael	03-08/12-13	73	AD/RW	341	109	119	228	164	26	4	6	10	8
	SAMSONOV, Sergei	06-07	15	AG/LW	63	9	17	26	10	-	-	-	-	-
	SANDELIN, Scott	86-88	3	D	9	0	1	1	2	-	-	-	-	-
† 06/04/1953	SANDS, Charlie	39-43	9,18	C, AD/RW	159	28	58	86	20	7	1	1	2	2
	SARAULT, Yves	94-96	26	AG/LW	22	0	1	1	4	-	-	-	-	-
	SATHER, Glen	74-75	21	AG/LW	63	6	10	16	44	11	1	1	2	4
	SAVAGE, Brian	93-02	49	AD/RW	461	155	130	285	225	23	1	7	8	8
† 28/02/1974	SAVAGE, Tony	34-35	12,75	D	41	1	5	6	4	2	0	0	0	0
	SAVARD, Denis	90-93	18	C	210	72	107	179	215	38	5	25	30	47
	SAVARD, Serge	66-81	18,24	D	917	100	312	412	537	123	19	49	68	84
	SCHNEIDER, Mathieu	87-95/08-09	8,18,24,27	D	383	68	148	216	378	46	5	16	21	75
	SCHOFIELD, Dwight	82-83	34	D	2	0	0	0	7	-	-	-	-	-
	SCHUTT, Rodney	77-78	30	AG/LW	2	0	0	0	0	-	-	-	-	-
†	SCOTT, Harry	13-15	8,10,14	A/F	27	18	2	20	35	2	1	0	1	0
†	SÉGUIN, Patsy	09-10		C	2	1	0	1	12	-	-	-	-	-
	SÉVIGNY, Pierre	93-95/96-97	15,20	AG/LW	75	4	5	9	62	3	0	1	1	0
	SÉVIGNY, Richard	79-84	33	G	141	0	1	1	64	4	0	1	1	0
	SHANAHAN, Sean	75-76	27	C, AD/RW	4	0	0	0	0	-	-	-	-	-
	SHANNON, Darryl	00-01	29	D	7	0	1	1	6	-	-	-	-	-
	SHEEHAN, Bobby	69-71	11,24	C	45	8	6	14	4	6	0	0	0	0
	SHUTT, Steve	72-85	22	AG/LW	871	408	368	776	400	96	50	48	98	61
† 25/08/1939	SIEBERT, Babe	36-39	1	AG/LW, D	125	25	38	63	130	11	2	3	5	2
	SIMPSON, Reid	01-02	39	AG/LW	25	1	1	2	63	-	-	-	-	-
	SIMPSON, Todd	05-06	24	D	6	0	0	0	14	-	-	-	-	-
† 08/03/1969	SINGBUSH, Alex	40-41	10,18,21	D	32	0	5	5	15	3	0	0	0	4
† 10/09/2013	SKOV, Glen	60-61	25	C, AG/LW	3	0	0	0	0	-	-	-	-	-
	SKRUDLAND, Brian	85-93	39	C	475	78	139	217	592	101	14	37	51	261
† 18/04/2005	SMART, Alex	42-43	18	AG/LW	8	5	2	7	0	-	-	-	-	-
	SMITH, Bobby	83-90	15	C	505	172	310	482	430	107	38	46	84	139
† 26/09/1981	SMITH, Desse	38-39	15,16	D	16	3	3	6	8	3	0	0	0	4
† 13/05/1959	SMITH, Don	12-15/19-20	6,7	AG/LW, C	63	40	15	55	24	2	1	0	1	0
† 27/01/2007	SMITH, Stuart	40-42	8,18	AG/LW	4	2	2	4	2	1	0	0	0	0
†	SMITH, Thomas	16-17	7	C	14	7	4	11	32	6	4	0	4	14
	SMOLINSKI, Bryan	07-08	20	C	64	8	17	25	20	12	1	2	3	2
† 14/04/1977	SMRKE, Stan	56-58	8	AG/LW	9	0	3	3	0	-	-	-	-	-
	SOETAERT, Doug	84-86	1	G	51	0	0	0	10	1	0	0	0	0
	SOPEL, Brent	10-11	55	D	12	0	0	0	0	7	1	0	1	2
	SOURAY, Sheldon	99-07	44	D	324	62	98	160	556	29	3	5	8	63
	SPACEK, Jaroslav	09-12	6	D	145	4	36	40	97	17	1	3	4	10
† 25/05/1995	STAHAN, Frank	44-45	22	D	0	0	0	0	0	3	0	1	1	2
† 25/09/1981	STARR, Harold	32-33	2,3	D	15	0	0	0	6	2	0	0	0	2
	STAUBITZ, Brad	11-12	25	AD/RW	19	1	0	1	48	-	-	-	-	-
† 08/04/1968	STEVENS, Philip	21-22	12	C,D	4	0	0	0	0	-	-	-	-	-
	STEVENSON, Turner	92-00	23,30	AD/RW	385	45	66	111	611	24	4	8	12	16
† 18/11/2010	STEWART, Gaye	52-54	23,24	AG/LW	5	0	1	1	0	3	0	0	0	0

TOUS LES JOUEURS DE L'HISTOIRE DES CANADIENS
CANADIENS ALL-TIME ROSTER
1909-2014

					SAISON RÉGULIÈRE/REGULAR SEASON					ÉLIMINATOIRES/PLAYOFFS				
	JOUEURS PLAYERS	SAISONS SEASONS	# #	POSITIONS POSITIONS	MJ GP	B G	A A	PTS PTS	PUN PIM	MJ GP	B G	A A	PTS PTS	PUN PIM
	STEWART, Gregory	07-09	70	AG/LW	26	0	1	1	48	2	0	0	0	2
	ST-DENIS, Frédéric	11-12	62	D	17	1	2	3	10	-	-	-	-	-
	ST-LAURENT, Dollard	50-58	12,19	D	386	21	84	105	306	59	1	14	15	55
	ST-PIERRE, Martin	13-14	57	C	1	0	0	0	0	-	-	-	-	-
	STOCK, P.J.	00-01	20	AG/LW	20	1	2	3	32	-	-	-	-	-
	STREIT, Mark	05-08	32	D	205	25	84	109	70	12	1	3	4	8
	SUBBAN, P.K.	**09-14**	**76**	**D**	**284**	**42**	**125**	**167**	**383**	**43**	**10**	**20**	**30**	**110**
† 29/10/1978	SUMMERHILL, Bill	38-40	4,5,9,11,15,16,17	AD/RW	56	9	12	21	52	3	0	0	0	2
	SUNDSTRÖM, Niklas	02-06	37	AG/LW	154	19	30	49	56	9	1	3	4	6
	SUTHERLAND, Bill	62-63	24	C	0	0	0	0	0	2	0	0	0	0
	SVOBODA, Petr	84-92	25	D	534	39	190	229	761	72	2	28	30	75
	TALBOT, Jean-Guy	54-67	17,23	D	791	36	209	245	884	105	3	16	19	112
	TANGUAY, Alex	08-09	13	AG/LW	50	16	25	41	34	2	0	1	1	2
	TARDIF, Marc	69-73	11,21	AG/LW	245	78	79	157	289	40	11	10	21	55
	TEAL, Jeff	84-85	34	AD/RW	6	0	1	1	0	-	-	-	-	-
	TESSIER, Orval	54-55	22	C	4	0	0	0	0	-	-	-	-	-
	THÉODORE, José	95-06	37,60	G	353	1	8	9	20	28	0	2	2	0
	THIBAUDEAU, Gilles	86-89	28,29	C	58	12	15	27	6	8	3	3	6	2
	THIBAULT, Jocelyn	95-99	41	G	158	0	2	2	2	11	0	1	1	0
† 02/04/1977	THIBEAULT, Larry	45-46	21	AG/LW	2	0	0	0	0	-	-	-	-	-
	THOMAS, Christian	**13-14**	**60**	**AG/LW**	**2**	**0**	**0**	**0**	**0**	**-**	**-**	**-**	**-**	**-**
	THOMAS, Wayne	72-74	30	G	52	0	3	3	8	-	-	-	-	-
† 12/10/1993	THOMSON, Rhys	39-40	2	D	7	0	0	0	16	-	-	-	-	-
	THORNTON, Scott	96-00	24	C	222	25	26	51	443	14	1	2	3	12
	TINORDI, Jarred	**12-14**	**24,42**	**D**	**30**	**0**	**4**	**4**	**42**	**5**	**0**	**1**	**1**	**15**
	TOKARSKI, Dustin	**13-14**	**35**	**G**	**3**	**0**	**0**	**0**	**0**	**5**	**0**	**0**	**0**	**0**
	TRADER, Larry	87-88	28	D	30	2	4	6	19	-	-	-	-	-
† 20/11/1979	TRAPP, Bobby	32-33		A/F	1	0	0	0	0	-	-	-	-	-
	TRAVERSE, Patrick	00-03	54	D	109	4	19	23	48	-	-	-	-	-
	TREMBLAY, Gilles	60-69	5,21	AG/LW	509	168	162	330	161	48	9	14	23	4
† 07/12/1994	TREMBLAY, J.-Claude	59-72	3,21	D	794	57	306	363	204	108	14	51	65	58
† 20/03/1980	TREMBLAY, Marcel	38-39	5	AD/RW	10	0	2	2	0	-	-	-	-	-
	TREMBLAY, Mario	74-86	14	AD/RW	852	258	326	584	1043	101	20	29	49	187
† 26/07/1971	TREMBLAY, Nils	44-45	17	C	1	0	1	1	0	2	0	0	0	0
	TROTTER, Brock	09-10	59	AG/LW	2	0	0	0	0	-	-	-	-	-
† 19/03/1971	TRUDEL, Louis	38-41	8,10,12,15,20	AG/LW	94	22	23	45	28	3	1	0	1	0
	TUCKER, Darcy	95-98	12,42	C	115	8	18	26	167	4	0	0	0	0
† 24/10/1988	TUDIN, Connie	41-42	18	C	4	0	1	1	4	-	-	-	-	-
	TUGNUTT, Ron	93-95	1	G	15	0	0	0	0	1	0	0	0	0
	TURCOTTE, Alfie	83-86	8	C	86	15	23	38	47	5	0	0	0	0
	TURGEON, Pierre	94-97	77	C	104	50	77	127	50	6	2	4	6	2
	TURGEON, Sylvain	90-92	20	AG/LW	75	14	18	32	59	10	1	0	1	6
	TURNBULL, Perry	83-84	27	C	40	6	7	13	59	9	1	2	3	10
† 07/02/2005	TURNER, Bob	55-61	11,24	D	339	8	46	54	235	50	0	4	4	32
	ULANOV, Igor	97-00	55	D	123	4	15	19	197	10	1	4	5	12
	VACHON, Rogatien	66-72	1,29,30	G	206	0	1	1	4	19	0	0	0	2
† 31/08/2014	VADNAIS, Carol	66-68	17,24	D	42	1	4	5	66	2	0	0	0	4
	VALLIS, Lindsay	93-94	42	D	1	0	0	0	0	-	-	-	-	-
	VAN ALLEN, Shaun	01-02	27	C	54	6	9	15	20	7	0	1	1	2

TOUS LES JOUEURS DE L'HISTOIRE DES CANADIENS
CANADIENS ALL-TIME ROSTER
1909-2014

					SAISON RÉGULIÈRE/REGULAR SEASON					ÉLIMINATOIRES/PLAYOFFS				
	JOUEURS PLAYERS	SAISONS SEASONS	# #	POSITIONS POSITIONS	MJ GP	B G	A A	PTS PTS	PUN PIM	MJ GP	B G	A A	PTS PTS	PUN PIM
	VAN BOXMEER, John	73-77	3,8,27	D	79	7	18	25	49	1	0	0	0	0
	VANEK, Thomas	13-14	20	AG/LW	18	6	9	15	8	17	5	5	10	4
†27/03/1926	VÉZINA, Georges	10-26	1	G	328	0	0	0	7	39	0	0	0	0
†	VÉZINA, Pierre	11-12	8		1	0	0	0	0	-	-	-	-	-
	VOKOUN, Tomas	96-97	37	G	1	0	0	0	0	-	-	-	-	-
	VUJTEK, Vladimir	91-92	14	AG/LW	2	0	0	0	0	-	-	-	-	-
	VUKOTA, Mick	97-98	21	AD/RW	22	0	0	0	76	1	0	0	0	0
	WAKELY, Ernie	62-63/68-69	1,29	G	2	0	0	0	0	-	-	-	-	-
	WALTER, Ryan	82-91	11	C, AG/LW	604	141	208	349	419	100	16	32	48	54
†03/09/1992	WALTON, Bob	43-44	22	C, AD/RW	4	0	0	0	0	-	-	-	-	-
	WAMSLEY, Rick	80-84	1,29	G	131	0	6	6	14	9	0	0	0	2
	WARD, Jason	99-04	17,61	AD/RW	105	10	10	20	43	5	0	2	2	2
†15/11/1990	WARD, Jim	38-39	16,18	AD/RW	36	4	3	7	0	1	0	0	0	0
†27/09/1999	WARWICK, Grant	49-50	12	AD/RW	26	2	6	8	19	-	-	-	-	-
†26/05/1991	WASNIE, Nick	29-32	6,14	AD/RW	136	31	15	46	106	20	6	3	9	20
	WATSON, Bryan	63-65/67-68	18,26	D	56	0	4	4	34	6	0	0	0	2
01/02/1991	WATSON, Phil	43-44	14	AD/RW,C	44	17	32	49	61	9	3	5	8	16
	WEBER, Yannick	08-13	68	D	115	5	27	32	52	6	3	1	4	0
	WEAVER, Mike	**13-14**	**43**	**D**	**17**	**1**	**6**	**7**	**8**	**17**	**1**	**3**	**4**	**14**
	WEISE, Dale	**13-14**	**22**	**D**	**17**	**3**	**1**	**4**	**17**	**16**	**3**	**4**	**7**	**7**
	WEINRICH, Eric	98-01	3,22	D	203	16	56	72	150	-	-	-	-	-
†10/10/1982	WENTWORTH, Marv	38-40	2	D	77	1	6	7	18	3	0	0	0	4
†15/02/2003	WHITE, Moe	45-46	20	AG/LW	4	0	1	1	2	-	-	-	-	-
	WHITE, Ryan	09-14	53	C, AD/RW	141	5	12	17	232	10	1	0	1	25
†12/01/1999	WICKENHEISER, Doug	80-84	25	C	202	49	66	115	118	-	-	-	-	-
	WILKIE, David	94-98	3,27,56	D	91	8	14	22	77	8	1	2	3	14
†23/03/1967	WILLSON, Don	37-39	8,16,18	C	22	2	7	9	0	3	0	0	0	0
†07/07/1962	WILSON, Cully	20-21	11	AD/RW	11	6	1	7	29	-	-	-	-	-
†22/03/2011	WILSON, Gerry	56-57	20,21	C	3	0	0	0	2	-	-	-	-	-
	WILSON, Murray	72-78	17	AG/LW	328	83	80	163	148	52	5	14	19	32
	WILSON, Rick	73-74	3	D	21	0	2	2	6	-	-	-	-	-
	WILSON, Ron	93-94	8	C	48	2	10	12	12	4	0	0	0	0
	WISNIEWSKI, James	10-11	20	D	43	7	23	30	20	6	0	2	2	7
	WITEHALL, Johan	00-01	39	AG/LW	26	1	1	2	6	-	-	-	-	-
†26/01/2007	WORSLEY, Lorne	63-70	1,30	G	172	0	1	1	18	39	0	0	0	15
†07/11/1957	WORTERS, Roy	29-30	1	G	1	0	0	0	0	-	-	-	-	-
	WYMAN, James T.	09-10	48	AD/RW	3	0	0	0	0	-	-	-	-	-
†15/05/1990	YOUNG, Doug	39-41	3,19,20	D	50	3	9	12	26	-	-	-	-	-
	ZALAPSKI, Zarley	97-98	3	D	28	1	5	6	22	6	0	1	1	4
	ZEDNIK, Richard	00-06	20	AD/RW	322	98	85	183	259	21	9	7	16	12
†03/11/2004	ZHOLTOK, Sergei	98-01	34	C	170	34	37	71	42	-	-	-	-	-
	ZUBRUS, Dainius	98-01	15,28,57	AD/RW	139	29	45	74	88	-	-	-	-	-

TOUS LES GARDIENS DE L'HISTOIRE DES CANADIENS
CANADIENS ALL-TIME GOALTENDERS
1909-2014

		SAISON RÉGULIÈRE/REGULAR SEASON								ÉLIMINATOIRES/PLAYOFFS						
GARDIEN GOALTENDER	SAISONS SEASONS	MJ GP	MINS MINS	V W	D L	N T	DP OTL	BL SO	MOY GAA	MJ GP	MINS MINS	V W	D L	N T	BL SO	MOY GAA
AEBISCHER, David	2005-07	39	2118	17	15	0	3	0	3.37	-	-	-	-	-	-	---
AIKEN, John	1957-58	1	34	0	1	0		0	10.59	-	-	-	-	-	-	---
AULD, Alex	2010-11	16	749	6	2	-	2	0	2.64	-	-	-	-	-	-	---
† BAUMAN, Garry	1966-67	2	120	1	1	0		0	2.50	-	-	-	-	-	-	---
BERGERON, J.-Claude	1990-91	18	941	7	6	2		0	3.76	-	-	-	-	-	-	---
† BIBEAULT, Paul-Émile	1940-43/1945-46	102	6200	41	46	14		2	3.55	8	500	2	6	0	2	3.12
† BINETTE, André	1954-55	1	60	1	0	0		0	4.00	-	-	-	-	-	-	---
† BOURQUE, Claude	1938-40	61	3770	16	37	8		5	3.01	3	188	1	2	0	1	2.55
BRODERICK, Len	1957-58	1	60	1	0	0		0	2.00	-	-	-	-	-	-	---
BUDAJ, Peter	**2011-14**	**54**	**3031**	**23**	**16**	**-**	**9**	**2**	**2.47**	**3**	**83**	**0**	**2**	**-**	**0**	**7.23**
† CATTARINICH, Joe	1909-10	4	240	0	4	0		0	8.50	-	-	-	-	-	-	---
CHABOT, Frédéric	1990-91/1992-94/1998-99	16	638	1	4	1		0	2.63	-	-	-	-	-	-	---
† CHABOT, Lorne	1933-34	47	2928	21	20	6		8	2.07	2	131	0	1	1	0	1.83
† COX, Ab	1935-36	1	70	0	0	1		0	0.86	-	-	-	-	-	-	---
† CUDE, Wilf	1933-41	220	13715	82	100	38		18	2.65	10	664	3	6	1	0	2.71
† CYR, Claude	1958-59	1	20	0	0	0		0	3.00	-	-	-	-	-	-	---
DANIS, Yann	2005-06	6	312	3	2	0	0	1	2.69	-	-	-	-	-	-	---
DeJORDY, Denis	1971-72	7	332	3	2	1		0	4.52	-	-	-	-	-	-	---
DENIS, Marc	2008-09	1	20	0	0	0	0	0	3.00	-	-	-	-	-	-	---
DRYDEN, Ken	1970-73/1974-79	397	23352	258	57	74		46	2.24	112	6846	80	32	0	10	2.40
† DURNAN, Bill	1943-50	383	22945	208	112	62		34	2.36	45	2871	27	18	0	2	2.07
ESPOSITO, Tony	1968-69	13	746	5	4	4		2	2.73	-	-	-	-	-	-	---
† EVANS, Claude	1954-55	4	200	1	2	0		0	3.60	-	-	-	-	-	-	---
EXELBY, Randy	1988-89	1	3	0	0	0		0	0.00	-	-	-	-	-	-	---
FICHAUD, Éric	2000-01	2	62	0	2	0		0	3.87	-	-	-	-	-	-	---
FISET, Stéphane	2001-02	2	109	0	1	0		0	3.85	1	38	0	0	0	0	4.74
† GARDINER, Bert	1940-42	52	3220	14	31	7		2	3.00	3	214	1	2	0	0	2.24
GARON, Mathieu	2000-04	43	2335	16	20	3		4	2.49	1	12	0	0	0	0	0.00
GAUTHIER, Paul	1937-38	1	70	0	0	1		0	1.71	-	-	-	-	-	-	---
† GROULX, Ted	1909-10	7	420	1	6	0		0	8.86	-	-	-	-	-	-	---
HACKETT, Jeff	1998-03	161	9170	63	68	22		8	2.53	-	-	-	-	-	-	---
† HAINSWORTH, George	1926-33/1936-37	318	19930	167	97	54		75	1.75	31	2183	13	13	5	6	1.70
HALAK, Jaroslav	2006-10	101	5758	56	34	-	8	9	2.62	21	1110	9	10	-	0	2.49
HAYWARD, Brian	1986-90	141	8190	71	48	17		5	2.96	20	1095	9	8	0	0	2.74
HERRON, Denis	1979-82	86	4603	43	18	17		4	2.80	5	300	2	3	0	0	3.00
HODGE, Charlie	1954-55/1957-61/1963-67	237	13796	117	71	39		21	2.46	16	803	7	7	0	0	2.39
HOLDEN, Mark	1981-84	4	159	0	2	1		0	3.77	-	-	-	-	-	-	---
HUET, Cristobal	2005-08	117	6665	58	39	0	13	11	2.53	6	385	2	4	0	0	2.33
JABLONSKI, Pat	1995-97	40	2018	9	15	8		0	3.33	1	49	0	0	0	0	1.22
† KARAKAS, Mike	1939-40	5	310	0	4	1		0	3.48	-	-	-	-	-	-	---
KUNTAR, Les	1993-94	6	302	2	2	0		0	3.18	-	-	-	-	-	-	---
LABRECQUE, Patrick	1995-96	2	98	0	1	0		0	4.29	-	-	-	-	-	-	---
† LACROIX, Alphonse	1925-26	5	280	1	4	0		0	3.21	-	-	-	-	-	-	---
† LAROCHELLE, Pat	1909-10	-	-	-	-	-	-	-	-	1	67	0	0	0	0	3.58
† LAROCQUE, Michel	1973-81	231	13253	144	48	31		17	2.83	12	684	6	5	0	1	2.54
† LAVIOLETTE, Jack	1909-10	1	5	1	0	0		0	0.00							
MANIAGO, Cesare	1962-63	14	820	5	5	4		0	3.07	-	-	-	-	-	-	---
† McNEIL, Gerry	1947-48/1949-54/1956-57	276	16535	119	105	52		28	2.36	35	2284	17	18	0	5	1.89

TOUS LES GARDIENS DE L'HISTOIRE DES CANADIENS
CANADIENS ALL-TIME GOALTENDERS
1909-2014

		SAISON RÉGULIÈRE/REGULAR SEASON								ÉLIMINATOIRES/PLAYOFFS						
GARDIEN GOALTENDER	SAISONS SEASONS	MJ GP	MINS MINS	V W	D L	N T	DP OTL	BL SO	MOY GAA	MJ GP	MINS MINS	V W	D L	N T	BL SO	MOY GAA
MELANSON, Roland	1991-92	9	492	5	3	0		2	2.68	-	-	-	-	-	-	---
MICHAUD, Olivier	2001-02	1	18	0	0	0		0	0.00	-	-	-	-	-	-	---
MOOG, Andy	1997-98	42	2337	18	17	5		3	2.49	9	474	4	5	-	1	3.04
† MORISSETTE, Jean-Guy	1963-64	1	36	0	1	0		0	6.67	-	-	-	-	-	-	---
† MURPHY, Hal	1952-53	1	60	1	0	0		0	4.00	-	-	-	-	-	-	---
† MURRAY, Mickey	1929-30	1	60	0	1	0		0	4.00	-	-	-	-	-	-	---
MYRE, Philippe	1969-72	49	2708	21	19	6		1	3.06	-	-	-	-	-	-	---
PENNEY, Steve	1983-86	76	4482	32	30	10		1	3.45	27	1604	15	12	0	4	2.69
† PERREAULT, Robert	1955-56	6	360	3	3	0		1	2.00	-	-	-	-	-	-	---
† PLANTE, Jacques	1952-63	556	33226	314	134	108		58	2.23	90	5425	59	29	0	10	2.17
† PLASSE, Michel	1972-74	32	1771	18	6	5		0	3.29	-	-	-	-	-	-	---
PRICE, Carey	**2007-14**	**369**	**21671**	**179**	**137**	**-**	**44**	**25**	**2.52**	**42**	**2436**	**17**	**21**	**-**	**4**	**2.73**
PRONOVOST, Claude	1958-59	2	60	0	1	0		0	7.00	-	-	-	-	-	-	---
RACICOT, André	1989-94	68	3357	26	23	8		2	3.50	4	31	0	1	0	0	7.74
† RHÉAUME, Herb	1925-26	31	1889	10	20	1		0	2.92	-	-	-	-	-	-	---
RIENDEAU, Vincent	1987-88	1	36	0	0	0		0	8.33	-	-	-	-	-	-	---
ROY, Patrick	1984-96	551	31918	289	175	66		29	2.77	114	6964	70	42	0	5	2.46
SÉVIGNY, Richard	1979-84	141	7769	67	41	17		4	3.10	4	208	0	3	0	0	3.75
SOETAERT, Doug	1984-86	51	2821	25	16	6		3	3.13	1	20	0	0	0	0	3.00
THÉODORE, José	1995-06	353	20052	141	158	30	5	23	2.62	28	1652	11	15	0	0	2.54
THIBAULT, Jocelyn	1995-99	158	8912	67	56	24		7	2.73	11	533	2	7	-	0	3.94
THOMAS, Wayne	1972-74	52	2993	31	13	5		2	2.69	-	-	-	-	-	-	---
TOKARSKI, Dustin	**2013-14**	**3**	**163**	**2**	**0**	**-**	**0**	**1**	**1.84**	**5**	**300**	**2**	**3**	**-**	**0**	**2.60**
TUGNUTT, Ron	1993-95	15	724	3	6	2		0	3.48	1	59	0	1	0	0	5.08
VACHON, Rogatien	1966-72	206	11808	110	56	31		13	2.65	19	1175	14	5	0	1	1.94
† VÉZINA, Georges	1910-26	328	20070	175	146	6		15	3.43	39	2256	23	15	1	5	3.08
VOKOUN, Tomas	1996-97	1	20	0	0	0		0	12.00	-	-	-	-	-	-	---
WAKELY, Ernie	1962-63/1968-69	2	120	1	1	0		0	3.50	-	-	-	-	-	-	---
WAMSLEY, Rick	1980-84	131	7375	72	36	16		5	3.29	9	482	2	6	0	0	2.24
† WORSLEY, Lorne	1963-70	172	9527	92	44	25		16	2.42	39	2222	29	7	0	4	1.92
† WORTERS, Roy	1929-30	1	60	1	0	0		0	2.00	-	-	-	-	-	-	---



ROGATIEN VACHON



JOUEURS PAR NUMÉRO - CANADIENS BY NUMBER



TOUS LES JOUEURS DES CANADIENS PAR NUMÉRO
ALL-TIME CANADIENS BY NUMBER
1909-2014

1*

Vézina, Georges	1911-26
Lacroix, Alphonse	1925-26
Rhéaume, Herb	1925-26
Gardiner, Herb	1926-28
Burke, Marty	1928-29
Worters, Roy	1929-30
Murray, Tom	1929-30
Hainsworth, George	1929-33
Chabot, Lorne	1933-34
Cude, Wilf	1933-36
Cox, Abbie	1935-36
Siebert, Babe	1936-39
Bourque, Claude	1939-40
Karakas, Mike	1939-40
Cude, Wilf	1939-41
Gardiner, Bert	1940-42
Bibeault, Paul	1941-43
Graboski, Tony	1942-43
Durnan, Bill	1943-50
Bibeault, Paul	1945-46
McNeil, Gerry	1947-48
McNeil, Gerry	1949-54
Murphy, Hal	1952-53
Plante, Jacques	**1952-63**
Binette, André	1954-55
Evans, Claude	1954-55
Hodge, Charlie	1954-55
Perreault, Robert	1955-56
McNeil, Gerry	1956-57
Broderick, Len	1957-58
Hodge, Charlie	1957-61
Pronovost,Claude	1958-59
Cyr, Claude	1958-59
Maniago, Cesare	1962-63
Wakely, Ernie	1962-63
Worsley, Lorne	1963-64
Hodge, Charlie	1963-67
Worsley, Lorne	1967-70
Esposito, Tony	1968-69
Vachon, Rogatien	1969-72
DeJordy, Denis	1971-72
Plasse, Michel	1972-74
Larocque, Michel	1974-81
Wamsley, Rick	1981-84
Soetaert, Doug	1984-86
Hayward, Brian	1986-91
Chabot, Frédéric	1990-91
Melanson, Roland	1991-92
Chabot, Frédéric	1992-94
Tugnutt, Ron	1993-95

2*

Dubeau, Ernie	1911-13
Laviolette, Jack	1913-14
Dubeau, Ernie	1914-15
McNamara, Howard	1915-16
Mummery, Harry	1916-17
Corbeau, Albert	1917-20
Mummery, Harry	1920-21
Cleghorn, Sprague	1921-25
Mantha, Sylvio	1925-36
Starr, Harold	1932-33
MacKenzie, Bill	1936-38
Burke, Marty	1937-38
Drouin, Paul Émile	1937-38
Wentworth, Marv	1938-40
Thomson, Rhys	1939-40
Goupille, Cliff	1940-43
McMahon, Mike	1942-44
Eddolls, Frank	1944-47
Harvey, Doug	**1947-61**
Laperrière, Jacques	1963-74
Nyrop, Bill	1975-78
Robinson, Moe	1979-80
Gingras, Gaston	1979-83
Carlson, Kent	1983-85

3*

Laviolette, Jack	1911-13
Dubeau, Ernie	1913-14
Laviolette, Jack	1914-15
Corbeau, Albert	1915-17
Hall, Joe	1917-19
McNamara, Howard	1919-20
Corbeau, Albert	1920-22
Coutu, Billy	1922-26
Matte, Joe	1925-26
Moran, Ambrose	1926-27
Gauthier, Arthur	1926-27
Palangio, Pete	1926-27
Burke, Marty	1927-28
Langlois, Charles	1927-28
Carson, Gerry	1928-29
Gardiner, Herb	1928-29
Burke, Marty	1929-33
Starr, Harold	1932-33
Mantha, Sylvio	1932-33
Carson, Gerry	1933-35
Buswell, Walter	1935-40
Young, Doug	1940-41
Portland, John	1940-43
Bouchard, Émile	**1943-56**
Gauthier, Jean	1960-61
Tremblay, Jean-Claude	1960-72
Hoganson, Dale	1972-73
Wilson, Rick	1973-74
Van Boxmeer, John	1974-77
Engblom, Brian	1976-82
Kitchen, Bill	1982-83
Nattress, Ric	1982-85
Carlson, Kent	1985-86
Sandelin, Scott	1986-88
Lefebvre, Sylvain	1989-92
Dirk, Robert	1995-96
Wilkie, David	1996-98
Zalapski, Zarley	1997-98
Brown, Brad	1998-99
Weinrich, Eric	1998-99
Ivanans, Raitis	2005-06
O'Byrne, Ryan	2007-10

4*

Glass, Frank	1911-12
Lalonde, Newsy	1912-22
Joliat, Aurèle	1922-38
Drouin, Paul Émile	1937-40
Goupille, Cliff	1938-39
Cude, Wilf	1938-39
Summerhill, Bill	1939-40
Reardon, Ken	1940-42
Lamoureux, Léo	1942-47
Riopelle, Howard	1947-50
Dubé, Gilles	1949-50
Meger, Paul	1950-51
Roche, Ernie	1950-51
Currie, Hugh	1950-51
Robert, Claude	1950-51
Lowe, Ross	1950-52
Irwin, Ivan	1952-53
Abbott, Reg	1952-53
Litzenberger, Ed	1952-53
MacKay, Calum	1952-53
Béliveau, Jean	**1953-71**

5*

Pitre, Didier	1911-22
Boucher, Billy	1922-27
Bell, Billy	1923-24
Cooper, Carson	1926-27
Gauthier, Arthur	1926-27
Lafrance, Léo	1927-28
Patterson, George	1927-28
Gaudreault, Léo	1928-29
Mondou, Armand	1928-33
Pusie, Jean	1930-31
Murray, Léo	1932-33
Hart, Gizzy	1932-33
Bourgault, Léo	1932-33
Gagnon, John	1933-34
Runge, Paul	1934-35
Leduc, Albert	1934-35
Mondou, Armand	1935-36
Lorrain, Rodrigue	1936-40
Tremblay, Marcel	1938-39
Summerhill, Bill	1939-40
Benoît, Joe	1940-43
Hiller, Dutch	1944-46
Fillion, Robert	1946-47
Locas, Jacques	1947-48
Johnson, Tom	1947-48
Locas, Jacques	1948-49
Plamondon, Gérard	1948-50
Hirschfeld, Bert	1949-51
Denis, Louis	1950-51
Desaulniers, Gérard	1950-51
Geoffrion, Bernard	**1950-64**
Tremblay, Gilles	1967-69
Harris, Ted	1969-70
Lapointe, Guy	1970-82
Green, Rick	1982-89
Diduck, Gerald	1990-91
Côté, Alain	1990-92
Ramage, Rob	1992-94
Proulx, Christian	1993-94
Quintal, Stéphane	1995-99 2001-04

6

Leduc, Edgard	1911-12
Jetté, Alphonse	1911-12
Smith, Donald	1912-13
Berlinguette, Louis	1913-14
Smith, Donald	1914-15
Poulin, Georges	1915-16

TOUS LES JOUEURS DES CANADIENS PAR NUMÉRO
ALL-TIME CANADIENS BY NUMBER
1909-2014

Laviolette, Jack	1916-18
Cleghorn, Odie	1918-20
Berlinguette, Louis	1920-23
Cleghorn, Odie	1923-25
Morenz, Howie	1925-26
Gagné, Arthur	1926-29
Wasnie, Nick	1929-32
Gagnon, John	1930-31
Gaudreault, Léo	1932-33
Harrington, Hago	1932-33
Carson, Gerry	1932-33
Mantha, Georges	1933-36
Miller, Bill	1936-37
Demers, Antonio	1937-38
Blake, Toe	1937-48
Carveth, Joe	1948-50
Curry, Floyd	1949-58
Backstrom, Ralph	1958-71
Huck, Fran	1970-71
Lefley, Charles	1970-71
Hoganson, Dale	1971-72
Roberts, Jim	1971-77
Mondou, Pierre	1977-85
Courtnall, Russ	1988-92
Petrov, Oleg	1992-96
McCleary, Trent	1998-00
Niinimaa, Janne	2006-07
Kostopoulos, Tom	2007-09
Spacek, Jaroslav	2009-12
Murray, Douglas	2013-14

7*

Payan, Eugène	1911-13
Gardner, Jimmy	1913-14
Bawlf, Nick	1914-15
Berlinguette, Louis	1914-15
Laviolette, Jack	1915-16
Poulin, Georges	1916-17
Smith, Tommy	1916-17
Malone, Joe	1917-19
Smith, Donald	1919-20
Arbour, Amos	1920-21
Cleghorn, Odie	1921-23
Morenz, Howie	1923-25
Lépine, Hector	1925-26
Morenz, Howie	**1926-34**
	1936-37

8

Vézina, Pierre	1911-12
Berlinguette, Louis	1911-13
Dallaire, Hector	1913-14
Scott, Harry	1914-15
Hunt, Bert	1914-15
Prodger, George	1915-16
Berlinguette, Louis	1916-20
Cleghorn, Odie	1920-21
Bell, Billy	1921-22
Bouchard, Edmond	1922-23
Mantha, Sylvio	1923-25
Leduc, Albert	1925-26
Ritchie, Dave	1925-26
Matte, Joe	1925-26
Leduc, Albert	1926-33
Pusie, Jean	1930-31
Lesieur, Arthur	1931-32
Larochelle, Wildor	1933-36
Bourcier, Conrad	1935-36
Bennet, Max	1935-36
Drouin, Paul Émile	1935-36
Jenkins, Roger	1936-37
Brown, George	1936-37
Mondou, Armand	1937-38
Asmundson, Ossie	1937-38
Wilson, Don	1937-38
Evans, Stuart	1938-39
Trudel, Louis	1939-41
Drouin, Paul Émile	1940-41
Smith, Stuart	1940-41
Graboski, Tony	1941-42
Lamoureux, Léo	1941-42
Reardon, Terry	1942-43
Lee, Robert	1942-43
Mahaffy, John	1942-43
Mailley, Frank	1942-43
Dheere, Marcel	1942-43
Harmon, Glen	1942-51
Gamble, Dick	1951-54
Masnick, Paul	1953-54
Leclair, Jackie	1954-57
Smrke, Stan	1956-58
Broden, Connie	1957-58
Mosdell, Ken	1957-58
Carter, Bill	1957-58
Backstrom, Ralph	1957-58
Achtymichuk, Gene	1957-58
Laforge, Claude	1957-58
Balfour, Murray	1957-58
Mosdell, Ken	1958-59
Hicke, Bill	1958-65
Duff, Dick	1964-70
Mickey, Larry	1969-70
Béliveau, Jean	1970-71
Lefley, Charles	1970-71
Pleau, Larry	1970-72
Comeau, Reynald	1971-72
Arnason, Chuck	1972-73
Van Boxmeer, John	1973-74
Risebrough, Doug	1974-82
Daoust, Dan	1982-83
Paslawski, Greg	1983-84
Turcotte, Alfie	1983-86
Maley, David	1985-87
Martinson, Steven	1988-90
Schneider, Mathieu	1990-93
Wilson. Ron	1993-94
Recchi, Mark	1994-99
Campbell, Jim	2000-01
Komisarek, Mike	2002-09
Prust, Brandon	2012-14

9*

Dallaire, Hector	1911-13
Povey, Fred	1912-13
Jetté, Alphonse	1913-14
Gardner, Jimmy	1914-15
Berlinguette, Louis	1915-16
Coutu, Billy	1916-20
Ritchie, Dave	1920-21
Bell, Billy	1920-21
Coutu, Billy	1921-22
Bell, Billy	1922-24
Malone, Joe	1923-24
Cameron, Bill	1923-24
Matz, John	1924-25
Paulhus, Roland	1925-26
Lépine, Alfred	1926-38
Giroux, Arthur	1932-33
Cain, Herb	1938-39
Barry, Marty	1939-40
Meronek, Bill 'Smiley'	1939-40
Mondou, Armand	1939-40
Summerhill, Bill	1939-40
Sands, Charlie	1940-43
Richard, Maurice	**1942-60**

10*

Payer, Évariste	1911-12
Jetté, Alphonse	1912-13
Scott, Harry	1913-14
Jetté, Alphonse	1914-15
Fournier, Jack	1914-15
Hunt, Bert	1914-15
Fournier, Jack	1915-16
Ronan, Skene	1915-16
Malone, Sarsfield	1916-17
Noble, Reg	1916-17
Bell, Billy	1917-18
McDonald, Jack	1918-19
Arbour, Amos	1919-20
McDonald, Jack	1920-21
Campbell, Dave	1920-21
Boucher, Billy	1921-22
Pitre, Didier	1922-23
Cameron, Bill	1923-24
Boucher, Bob	1923-24
Headley, Fern	1924-25
Lacroix, Alphonse	1925-26
Larochelle, Wildor	1925-30
Lesieur, Arthur	1928-29
Mantha, Georges	1928-29
Patterson, George	1928-29
Larochelle, Wildor	1930-33
Harrington, Hago	1932-33
Burke, Marty	1933-34
Goupille, Cliff	1935-36
Goldsworthy, Leroy	1935-36
Haynes, Paul	1936-41
Mondou, Armand	1939-40
Mantha, Georges	1940-41
Trudel, Louis	1940-41
Singbush, Alex	1940-41
Lach, Elmer	1941-42
Haggerty, Jim	1941-42
O'Connor, Buddy	1942-47
Fillion, Robert	1947-48
Quilty, John	1947-48
Fillion, Robert	1948-50
Johnson, Tom	1950-63
Rhéaume, Marc	1963-64
Harris, Ted	1964-70
Collins, Bill	1970-71
Mahovlich, Frank	1970-71
Lafleur, Guy	**1971-85**

11

Fréchette, Clayton	1912-13

Guèvremont, Hyacinthe	1912-13
Corbeau, Albert	1914-15
Arbour, Amos	1915-16
McNamara, Harold	1916-17
Rochon, Jules	1916-17
Creighton, Dave	1916-17
Noble, Reg	1916-17
McDonald, Jack	1917-18
Doherty, Fred	1918-19
Bell, Billy	1918-19
Cameron, Harry	1919-20
Wilson, Cully	1920-21
McDonald, Jack	1921-22
Malone, Joe	1922-23
Cameron, Bill	1923-24
Bell, Billy	1923-24
Lafleur, René	1924-25
Ritchie, Dave	1924-25
Larochelle, Wildor	1925-26
Lacroix, Alphonse	1925-26
Lépine, Alfred	1925-26
Hart, Gizzy	1926-27
Lafrance, Léo	1926-27
Hart, Gizzy	1927-28
Patterson, George	1928-29
Mantha, Georges	1928-30
Fraser, Gord	1929-30
McCaffrey, Bert	1929-31
Lesieur, Arthur	1930-31
Munro, Dunc	1931-32
Mantha, Georges	1931-32
Carson, Gerry	1932-33
Gagnon, John	1932-33
Bourgault, Léo	1933-34
McGill, Jack	1935-37
Goupille, Cliff	1937-38
Gracie, Bob	1938-39
Summerhill, Bill	1938-40
Demers, Tony	1939-40
Getliffe, Ray	1939-45
Benoît, Joe	1945-47
Macey, Hubert	1946-47
Lewis, Doug	1946-47
Pargeter, George	1946-47
Campeau, Jean-Claude	1947-48
McNeil, Gerry	1947-48
Plamondon, Gérard	1947-48
Robertson, George	1948-49
Curry, Floyd	1948-50
MacKay, Calum	1949-52
Davis, Lorne	1951-52
Achtymichuk, Gene	1951-52
Masnick, Paul	1951-53
MacKay, Calum	1953-55
Turner, Bob	1955-61
Gauthier, Jean	1961-64
Hicks, Wayne	1963-64
Harris, Ted	1963-64
Larose, Claude	1964-68
Drouin, Jude	1968-69
Monahan, Garry	1968-69
Sheehan, Bob	1969-70
Roberto, Phil	1969-70
Gauthier, Jean	1969-70
Houle, Réjean	1969-70
Tardif, Marc	1970-73
Lambert, Yvon	1973-81
Walter, Ryan	1982-91
Muller, Kirk	1991-95
Koivu, Saku	1995-09
Gomez, Scott	2010-12
Gallagher, Brendan	2012-14

12*

Fréchette, Clayton	1913-14
Marchildon, Émile	1913-14
Payan, Eugène	1913-14
Béliveau, Marcel	1914-15
Lowrey, Ed	1914-15
Ronan, Skene	1915-16
Major, Dave	1916-17
Payer, Évariste	1917-18
Arbour, Amos	1918-19
Coughlin, Jack	1919-20
Stevens, Phil	1921-22
Joliat, René	1924-25
McKinnon, John	1925-26
Holmes, Bill	1925-26
Ritchie, Dave	1925-26
Matte, Joe	1925-26
Hainsworth, George	1926-29
McCaffrey, Bert	1929-30
Mantha, Georges	1929-33
Munro, Dunc	1931-32
Grosvenor, Léonard	1932-33
Mondou, Armand	1933-34
McCulley, Bob	1934-35
Bourgault, Léo	1934-35
Savage, Tony	1934-35
Roche, Desse	1934-35
Haynes, Paul	1935-36
Mantha, Georges	1936-40
Trudel, Louis	1938-39
Chamberlain, Murph	1940-42
Heron, Red	1941-42
Drillon, Gord	1942-43
Chamberlain, Murph	1943-49
Warwick, Grant	1949-50
Fryday, Bob	1949-50
McNeil, Gerry	1949-50
Plamondon, Gérard	1949-50
Meger, Paul	1949-50
Laycoe, Hal	1950-51
Gamble, Dick	1950-51
St-Laurent, Dollard	1950-51
Burchell, Fred	1950-51
McNabney, Syd	1950-51
Couture, Gérald	1951-52
Moore, Dickie	**1951-63**
Béliveau, Jean	1952-53
Cournoyer, Yvan	**1964-79**
Huck, Fran	1970-71
Acton, Keith	1980-84
Rundqvist, Thomas	1984-85
Boisvert, Serge	1984-88
Ganchar, Perry	1987-88
Keane, Mike	1988-96
Tucker, Darcy	1997-98

13

Bertrand, Lorenzo	1913-14
Bouchard, Edmond	1921-22
Boucher, Billy	1921-22
Piché, Clément	1921-22
Tanguay, Alex	2008-09
Cammalleri, Michael	2009-12

14

Scott, Harry	1913-14
Larochelle, Wildor	1925-26
Hainsworth, George	1926-27
Palangio, Pete	1926-27
Gaudreault, Léo	1927-28
Palangio, Pete	1928-29
Lesieur, Arthur	1928-29
Carson, Gerry	1928-30
Wasnie, Nick	1930-31
Gagnon, John	1930-33
Larochelle, Wildor	1932-33
Riley, John	1933-34
Gagnon, John	1935-40
Mancuso, Gus	1939-40
Poirier, Gordon	1939-40
Meronek, Bill 'Smiley'	1939-40
Lach, Elmer	1940-41
Bibeault, Émile	1940-41
Reardon, Terry	1941-42
Demers, Tony	1942-43
Phillips, Charles	1942-43
Laforce, Ernest	1942-43
Harmon, Glenn	1942-43
Watson, Phil	1943-44
Rossignol, Rolland	1944-45
Joanette, Rosario	1944-45
Emberg, Ed	1944-45
Mahaffey, John	1944-45
Reay, Billy	1945-53
Davis, Lorne	1953-54
Burchell, Fred	1953-54
Corriveau, André	1953-54
Masnick, Paul	1954-55
Ronty, Paul	1954-55
Gamble, Dick	1955-56
Broden, Connie	1955-56
Provost, Claude	1956-70
Houle, Réjean	1970-73
Goldup, Glenn	1973-75
Tremblay, Mario	1974-86
Pederson, Mark	1989-91
Vujtek, Vladimir	1991-92
Haller, Kevin	1991-94
Darby, Craig	1994-95
Ryan, Terry	1996-99
Linden, Trevor	2000-01
Petrov, Oleg	2001-03
Bonk, Radek	2005-07
Plekanec, Tomas	2007-14

15

Larochelle, Wildor	1928-29
Rivers, Gus	1929-32
Lesieur, Arthur	1931-32
Giroux, Arthur	1932-33
Bourgault, Léo	1932-33
Hart, Gizzy	1932-33
Raymond, Paul-Marcel	1932-34

TOUS LES JOUEURS DES CANADIENS PAR NUMÉRO
ALL-TIME CANADIENS BY NUMBER
1909-2014

Godin, Samuel	1933-34
Portland, John	1933-34
Lafrance, Adélard	1933-34
Leroux, Gaston	1935-36
Désilets, Joffre	1935-38
Mancuso, Gus	1937-38
Summerhill, Bill	1937-38
Trudel, Louis	1938-39
Brown, George	1938-39
Smith, Desse	1938-39
Robinson, Earl	1939-40
Summerhill, Bill	1939-40
Raymond, Armand	1939-40
Doran, John	1939-40
Adams, John	1940-41
Dame, Aurèle	1941-42
Richard, Maurice	1942-43
McGibbon, Irving	1942-43
Mahaffey, John	1942-43
Meronek, Bill 'Smiley'	1942-43
Fillion, Robert	1944-46
Allen, George	1946-47
Curry, Floyd	1947-48
Dorohoy, Ed	1948-49
Gravelle, Léo	1948-51
Olmstead, Bert	1950-58
McDonald, Ab	1958-60
Connelly, Wayne	1960-61
Gendron, Jean-Guy	1960-61
Rousseau, Robert	1961-70
Larose, Claude	1970-75
Andruff, Ron	1974-76
Goldup, Glenn	1974-76
Houle, Réjean	1976-83
Smith, Bobby	1983-90
Cassels, Andrew	1990-91
DiPietro, Paul	1991-95
Sévigny, Pierre	1996-97
Houde, Eric	1997-99
Zubrus, Dainius	2000-01
Langdon, Darren	2003-04
Samsonov, Sergei	2006-07
Metropolit, Glen	2008-10
Halpern, Jeff	2010-11
Nokelainen, Petteri	2011-12
Parros, George	2013-14

16*

Rivers, Gus	1929-30
Pusie, Jean	1930-32
Alexandre, Art	1931-32
McCartney, Walter	1932-33
Giroux, Arthur	1932-33
Hart, Gizzy	1932-33
Godin, Samuel	1933-34
Raymond, Paul-Marcel	1933-34
Lafrance, Adélard	1933-34
Lesieur, Arthur	1935-36
Blake, Hector 'Toe'	1936-37
Brown, George	1937-38
Wilson, Don	1937-38
Demers, Antonio	1937-38
Drouin, Paul-Émile	1938-39
Summerhill, Bill	1938-39
Mancuso, Gus	1938-39
Willson, Don	1938-39
Smith, Desse	1938-39
Ward, Jim	1938-39
Goupille, Cliff	1938-40
Quilty, John	1940-42
Bibeault, Paul	1942-43
Lach, Elmer	**1942-54**
Eddolls, Frank	1946-47
Richard, Henri	**1955-75**

17

Pusie, Jean	1930-31
Alexandre, Art	1932-33
Harrington, Hago	1932-33
Portland, John	1933-34
Pusie, Jean	1935-36
Goupille, Cliff	1935-36
Miller, Bill	1935-36
Hainsworth, George	1936-37
Cude, Wilf	1936-39
Gauthier, Paul	1937-38
Summerhill, Bill	1938-39
Bourque, Claude	1938-39
Mondou, Armand	1938-40
Graboski, Tony	1940-41
Bouchard, Émile	1941-43
Majeau, Fernand	1943-45
Tremblay, Nils	1944-45
Rossignol, Rolland	1944-45
Reardon, Ken	1945-50
Béliveau, Jean	1950-51
Dawes, Bob	1950-51
Lowe, Ross	1950-51
Long, Stan	1951-52
McCormack, John	1951-53
Desaulniers, Gérard	1953-54
Litzenberger, Ed	1954-55
Blaine, Garry	1954-55
Bartlett, Jim	1954-55
Talbot, Jean-Guy	1954-67
Vadnais, Carol	1967-68
Hillman, Larry	1968-69
Lapointe, Guy	1968-70
Grenier, Lucien	1969-70
Roberto, Phil	1970-72
Pleau, Larry	1971-72
Hoganson, Dale	1971-72
Wilson, Murray	1972-78
Polich, Mike	1977-78
Langway, Rod	1978-82
Ludwig, Craig	1982-90
LeClair, John	1990-95
Lamb, Mark	1994-96
Brunet, Benoît	1996-02
Ward, Jason	2002-04
Laraque, Georges	2008-10
Boyd, Dustin	2010-11
Campoli, Chris	2011-12
Bourque, Rene	2012-14

18*

Frew, Irving	1935-36
Blake, Toe	1935-36
Mondou, Armand	1936-37
Raymond, Armand	1937-38
Willson, Don	1937-38
Ward, Jim	1938-39
Brown, George	1938-39
Sands, Charlie	1939-40
Singbush, Alex	1940-41
O'Neil, James	1940-42
Tudin, Connie	1941-42
Smith, Stuart	1941-42
Graboski, Tony	1942-43
Smart, Alex	1942-43
Hiller, Dutch	1942-43
Dheere, Marcel	1942-43
Heffernan, Gerry	1943-44
Mosdell, Ken	1944-50
MacKay, Murdo	1945-46
Plamondon, Gérard	1947-48
Mosdell, Ken	1950-56
Bonin, Marcel	1957-62
Berenson, Gord	1962-63
Hanna, John	1963-64
Watson, Bryan	1963-65
Rochefort, Léon	1965-66
Grant, Danny	1965-66
Boudrias, André	1966-67
Peters, Garry	1966-67
Savard, Serge	**1967-81**
Brubaker, Jeff	1981-82
Root, Bill	1982-84
Kuvers, Tom	1984-87
Schneider, Mathieu	1987-88 1989-90
Savard, Denis	1990-93
Bure, Valeri	1994-97

19*

Runge, Paul	1935-36
Bourcier, Jean-Louis	1935-36
Miller, Bill	1935-36
Runge, Paul	1936-37
Mondou, Armand	1936-37
Drouin, Paul-Émile	1936-37
Lorrain, Rodrigue	1936-37
Goupille, Cliff	1936-37
Mondou, Armand	1938-39
Bourque, Claude	1938-39
Young, Doug	1939-40
Demers, Tony	1940-42
Phillips, Charlie	1942-43
Dheere, Marcel	1942-43
Hiller, Dutch	1942-43
Gauthier, Fernand	1944-45
Peters, Jim	1945-48
Carveth, Joe	1947-48
MacKay, Murdo	1948-49
Denis, Louis	1949-50
Frampton, Bob	1949-50
McNeil, Gerry	1949-50
Kaiser, Vern	1950-51
Plamondon, Gérard	1950-51
Hirschfeld, Bert	1950-51
Mazur, Ed	1950-51
Meger, Paul	1951-52
St-Laurent, Dollard	1951-58
Langlois, Albert	1958-61
Fontinato, Lou	1961-63
Harper, Terry	1963-72
Robinson, Larry	**1972-89**

TOUS LES JOUEURS DES CANADIENS PAR NUMÉRO
ALL-TIME CANADIENS BY NUMBER
1909-2014

20

Drouin, Paul-Émile	1935-38
Runge, Paul	1936-37
Mondou, Armand	1936-38
Mancuso, Gus	1937-38
Trudel, Louis	1938-39
Young, Doug	1939-40
Morin, Pete	1941-42
Hiller, Dutch	1942-43
Plamondon, Gérald	1945-46
White, Moe	1945-46
McMahon, Mike	1945-46
Gravelle, Léo	1946-47
Carse, Bob	1947-48
Robertson, George	1947-48
Campeau, Jean-Claude	1948-49
Dubé, Gilles	1949-50
Plamondon, Gérard	1949-50
Johnson, Tom	1949-50
King, Frank	1950-51
Desaulniers, Gérard	1950-51
Manastersky, Tom	1950-51
Béliveau, Jean	1950-51
Meger, Paul	1950-55
Bartlett, Jim	1954-55
Backstrom, Ralph	1956-57
Rousseau, Guy	1956-57
Cressman, Glenn	1956-57
Balfour, Murray	1956-57
Horvath, Bronco	1956-57
Johnson, Allan	1956-57
Wilson, Gerry	1956-57
Goyette, Phil	1956-63
Balon, Dave	1963-67
Monahan, Gary	1967-68
Berry, Bob	1968-69
Grenier, Lucien	1968-69
Mahovlich, Pete	1969-78
Connor, Cam	1978-79
Geoffrion, Danny	1979-80
Carbonneau, Guy	1980-81
Joly, Yvan	1980-81
Hunter, Mark	1981-85
Dahlin, Kjell	1985-88
Lumme, Jyrki	1988-90
Turgeon, Sylvain	1990-92
Carnback, Patrik	1992-93
Sévigny, Pierre	1993-95
Conroy, Craig	1995-96
Houde, Éric	1996-97
Bure, Valeri	1997-98
Lachance, Scott	1998-00
Stock, P. J.	2000-01
Zednik, Richard	2000-06
Johnson, Mike	2006-07
Smolinski, Bryan	2007-08
Lang, Robert	2008-09
Leach, Jay	2009-10
O'Byrne, Ryan	2009-11
Wisniewski, James	2010-11
Armstrong, Colby	2012-13
Vanek, Thomas	2013-14

21

Couture, Rosario	1935-36
Lorrain, Rodrigue	1935-36
Blake, Toe	1935-36
Cude, Wilf	1936-37
Mondou, Armand	1936-37
Singbush, Alex	1940-41
O'Connor, Buddy	1941-42
Dheere, Marcel	1942-43
Fillion, Robert	1943-44
Thibeault, Larry	1945-46
Bibeault, Paul	1945-46
Léger, Roger	1946-50
MacPherson, Bud	1948-55
Clune, Walter	1955-56
Deslauriers, Jacques	1955-56
Wilson, Gerry	1956-57
MacPherson, Bud	1956-57
Langlois, Albert	1957-58
Bownass, John	1957-58
Cushenan, Ian	1958-59
Tremblay, Jean-Claude	1959-60
Fleming, Reg	1959-60
Tremblay, Gilles	1960-68
Grenier, Lucien	1968-69
Glover, Howie	1968-69
Mickey, Larry	1969-70
Tardif, Marc	1969-70
Harris, Ted	1969-70
Grenier, Lucien	1969-70
Huck, Fran	1969-70
Charron, Guy	1969-70
Houle, Réjean	1970-71
Rochefort, Léon	1970-71
Lefley, Chuck	1971-72
Lambert, Yvon	1972-73
Rota, Randy	1972-73
Gardner, David	1972-74
Sather, Glen	1974-75
Jarvis, Doug	1975-82
Carbonneau, Guy	1982-94
Cullimore, Jassen	1997-98
Vukota, Mick	1997-98
Dawe, Jason	1998-99
Richter, Barry	1999-00
McKay, Randy	2002-03
Higgins, Christopher	2005-09
Gionta, Brian	2009-14

22

Crutchfield, Nels	1934-35
Heffernan, Gerry	1941-42
Lorrain, Rodrigue	1941-42
Heffernan, Gerry	1942-43
Campeau, Jean-Claude	1943-44
Walton, Robert	1943-44
Field, Wilf	1944-45
Stahan, Frank	1944-45
Lynn, Vic	1945-46
Quilty, John	1946-47
Macey, Hubert	1946-47
Gravelle, Léo	1947-48
Johnson, Tom	1947-48
Dussault, Normand	1947-51
Masnick, Paul	1951-52
Davis, Lorne	1952-54
Litzenberger, Ed	1953-54
Desaulniers, Gérard	1953-54
Masnick, Paul	1953-55
Tessier, Orval	1954-55
Marshall, Don	1954-63
Ferguson, John	1963-71
Shutt, Steve	1972-85
Richer, Stéphane	1984-85
Bucyk, Randy	1985-86
Charbonneau, José	1987-89
Brunet, Benoît	1990-96
Murray, Chris	1996-97
Manson, Dave	1997-00
Weinrich, Eric	1998-01
Audette, Donald	2001-02
Lindsay, Bill	2001-03
Bégin, Steve	2003-09
Mara, Paul	2009-11
Kaberle, Tomas	2011-13
Weise, Dale	2013-14

23*

MacKay, Murdo	1946-48
Laycoe, Hal	1947-50
Masnick, Paul	1950-52
Malone, Cliff	1951-52
Marshall, Don	1951-52
Fryday, Bob	1951-52
Davis, Lorne	1951-52
Edmundson, Garry	1951-52
Long, Stan	1951-52
Mazur, Ed	1951-52
Stewart, Gaye	1952-53
Desaulniers, Gérard	1952-53
Rousseau, Rolland	1952-53
Anderson, Doug	1952-53
Mazur, Ed	1952-55
Talbot, Jean-Guy	1954-55
Lamirande, Jean-Paul	1954-55
McAvoy, George	1954-55
Provost, Claude	1955-56
Pronovost, André	1956-61
MacNeil, Al	1961-62
McCreary, Bill	1962-63
Larose, Claude	1963-64
Boudrias, André	1963-64
Cournoyer, Yvan	1963-64
Berenson, Gord	1964-65
McCreary, Keith	1964-65
Peters, Garry	1964-65
Price, Noel	1965-67
Grant, Danny	1967-68
Berry, Bob	1968-69
Caron, Alain	1968-69
Bordeleau, Christian	1968-70
Charron, Guy	1970-71
Murdoch, Bob	1970-73
Gagnon, Germain	1971-72
Gainey, Bob	**1973-89**
Bellows, Brian	1992-95
Kiprusoff, Marko	1995-96
Stevenson, Turner	1997-00
Bélanger, Francis	2000-01

24

Cude, Wilf	1938-39
Stewart, Gaye	1953-54
Gamble, Dick	1954-55

Rousseau, Guy	1954-55
Hodge, Charlie	1954-55
Turner, Bob	1955-56
Achtymichuk, Gene	1956-57
Cressman, Glenn	1956-57
Broden, Connie	1956-57
McDonald, Ab	1957-58
Hoekstra, Cecil	1959-60
Rousseau, Robert	1960-61
Connelly, Wayne	1960-61
Hamilton, Charlie	1961-62
Berenson, Gord	1961-64
Sutherland, Bill	1962-63
Picard, Jean-Noël	1964-65
Peters, Garry	1964-65
Boudrias, André	1964-65
Gauthier, Jean	1964-65
Vadnais, Carol	1966-67
Gauthier, Jean	1966-67
Savard, Serge	1966-67
Redmond, Mickey	1967-71
Mickey, Larry	1970-71
Sheehan, Bob	1970-71
Amason, Chuck	1971-72
Hoganson, Dale	1971-72
Lefley, Chuck	1972-7S
Awrey, Don	1974-76
Mondou, Pierre	1976-77
Lupien, Gilles	1977-80
Picard, Robert	1980-84
Chelios, Chris	1983-90
Odelein, Lyle	1990-96
Thornton, Scott	1996-00
Laflamme, Christian	1999-01
Dackell, Andreas	2001-04
Simpson, Todd	2005-06
Henry, Alex	2008-09
Schneider, Mathieu	2008-09
Halpern, Jeff	2012-13
Tinordi, Jarred	2013-14

25

Aiken, Don	1957-58
Pennington, Cliff	1960-61
Skov, Glen	1960-61
Carter, Bill	1961-62
Harper, Terry	1962-63
Larose, Claude	1962-63
Cournoyer, Yvan	1963-64
Boudrias, André	1963-64
Picard, Jean-Noël	1964-65
Rochefort, Léon	1964-65
Berenson, Gord	1965-66
Price, Noel	1965-66
Johns, Don	1965-66
Gauthier, Jean	1965-66
Rochefort, Léon	1965-67
Lemaire, Jacques	1967-79
Joly, Yvan	1979-80
Wickenheiser, Doug	1980-84
Landon, Larry	1983-84
Momesso, Sergio	1983-84
Svoboda, Petr	1984-92
Damphousse, Vincent	1992-99
Kilger, Chad	2000-04
Dandenault, Mathieu	2005-09
Staubitz, Brad	2011-12

26

McCreary, Keith	1961-62
Brisson, Gérard	1962-63
Laperrière, Jacques	1962-63
Rochefort, Léon	1963-64
Gray, Terry	1963-64
Roberts, Jim	1963-67
Watson, Bryan	1967-68
Pleau, Larry	1969-70
Curtis, Paul	1969-70
Roberto, Phil	1969-70
Drouin, Jude	1969-70
Bouchard, Pierre	1970-78
Newman, Dan	1978-79
Dupont, Normand	1979-80
Baker, Bill	1980-81
Laughlin, Craig	1981-82
Näslund, Mats	1982-90
Bélanger, Jesse	1991-92
Leeman, Gary	1992-94
Montgomery, Jim	1994-95
Sarault, Yves	1994-96
Rucinsky, Martin	1995-02
Blouin, Sylvain	2002-03
Dagenais, Pierre	2003-06
Gorges, Josh	2006-14

27

Mahovlich, Frank	1970-74
Chartraw, Rick	1974-81
Van Boxmeer, John	1975-76
Shanahan,Sean	1975-76
Delorme, Gilbert	1981-84
Turnbull, Perry	1983-84
Deblois, Lucien	1984-86
Corson, Shayne	1986-92
Kjellberg, Patric	1992-93
Schneider, Mathieu	1992-95
Wilkie, David	1995-97
Corson, Shayne	1996-00
Van Allen, Shaun	2001-02
Czerkawski, Mariusz	2002-03
Kovalev, Alex	2003-09
Bourque, Rene	2011-12
Galchenyuk, Alex	2012-14

28

Polich, Mike	1976-77
Larouche, Pierre	1977-82
Joly, Yvan	1982-83
Hamel, Jean	1983-84
Rooney, Steve	1984-87
Thibaudeau, Gilles	1986-87
Trader, Larry	1987-88
Desjardins, Éric	1988-95
Conroy, Craig	1994-95
Bureau, Marc	1995-98
Zubrus, Dainius	1998-99
Dykhuis, Karl	1999-04
Chipchura, Kyle	2007-09
Nattinen, Joonas	

29*

Vachon, Rogatien	1966-67
Wakely, Ernie	1968-69
Esposito, Tony	1968-69
Myre, Philippe	1969-70
Dryden, Ken	**1970-73**
	1974-79
Wamsley, Rick	1980-81
Orleski, Dave	1980-82
Holden, Mark	1981-82
Newbeny, John	1982-83
Chabot, John	1983-85
Flockhart, Ron	1984-85
Gingras, Gaston	1985-88
Thibaudeau, Gilles	1987-89
Lebeau, Patrick	1990-91
Bélanger, Jesse	1992-93
Racine, Yves	1994-96
Corson, Shayne	1996-97
Clark, Brett	1997-99
Cummins, Jim	1999-00
Shannon, Darryl	2000-01
Odjick, Gino	2000-02

30

Morissette, Jean-Guy	1963-64
Worsley, Lorne	1964-67
Bauman, Garry	1966-67
Vachon, Rogatien	1966-70
Esposito, Tony	1968-69
Myre, Philippe	1970-72
Thomas, Wayne	1972-74
Schutt, Rodney	1977-78
Hughes, Pat	1978-79
Acton, Keith	1979-80
Meagher, Rick	1979-80
Nilan, Chris	1979-88
	1991-92
Stevenson, Turner	1992-97
Jomphe, Jean-François	1998-99
Garon, Mathieu	1999-04
Aebischer, David	2005-07
Budaj, Peter	2011-14

TOUS LES JOUEURS DES CANADIENS PAR NUMÉRO
ALL-TIME CANADIENS BY NUMBER
1909-2014

31

Larocque, Michel	1973-74
Hughes, Pat	1977-78
Napier, Mark	1978-84
Baron, Normand	1983-84
Newberry, John	1983-85
Kordic, John	1985-89
Chorske, Tom	1989-91
Ronan, Ed	1991-95
Labrecque, Patrick	1995-96
Hackett, Jeff	1998-03
Price, Carey	2007-14

32

Lumley, Dave	1978-79
Herron, Denis	1979-82
Holden, Mark	1982-84
Lemieux, Claude	1983-90
Roberge, Mario	1990-95
Brown, Brad	1996-97
Petrov, Oleg	1999-01
Dwyer, Gordie	2002-04
Streit, Mark	2005-08
Moen, Travis	2009-14

33*

Riley, John	1934-35
Sévigny, Richard	1979-84
Roy, Patrick	**1984-96**

34

Kitchen, Bill	1981-83
Schofield, Dwight	1982-83
Allison, Dave	1983-84
Gauvreau, Jocelyn	1983-84
Teal, Jeff	1984-85
Corson, Shayne	1985-87
Dufresne, Donald	1988-93
Popovic, Peter	1993-98
Zholtok, Sergei	1998-01
Dowd, Jim	2003-04
Belle, Shawn	2009-10
Dawes, Nigel	2010-11

35

McPhee, Mike	1983-92
Charron, Éric	1992-93
Brashear, Donald	1993-97
Cullimore, Jassen	1996-97
Moog, Andy	1997-98
Bashkirov, Andrei	1998-01
Fiset, Stéphane	2001-02
Plekanec, Tomas	2003-07
Auld, Alex	2010-11
Tokarski, Dustin	2013-14

36

Kitchen, Bill	1983-84
Momesso, Sergio	1985-88
Desjardins, Martin	1989-90
Ewen, Todd	1989-93
Fleming, Gerry	1993-95
Baron, Murray	1996-97
Morissette, Dave	1998-00
Hossa, Marcel	2001-02
Beauchemin, François	2002-03
D'Agostini, Matt	2007-09

37

Penney, Steve	1983-86
Exelby, Randy	1988-89
Bergeron, Jean-Claude	1990-91
Racicot, André	1992-94
Théodore, José	1995-96
Vokoun, Tomas	1996-97
Manson, Dave	1996-97
Poulin, Patrick	1997-02
Sundström, Niklas	2002-06
Dumont, Gabriel	2011-14

38

Lalor, Mike	1985-89
Odelein, Lyle	1989-90
Hill, Sean	1990-93
Fogarty, Bryan	1993-94
Malakhov, Vladimir	1994-00
Richter, Barry	2000-01
Bulis, Jan	2000-06
Denis, Marc	2008-09

39

Skrudland, Brian	1985-93
Jablonski, Pat	1995-97
Chabot, Frédéric	1998-99
Ciccone, Enrico	2000-01
Witehall, Johan	2000-01
Simpson, Reid	2001-02
Huet, Cristobal	2005-08

40

Campedelli, Dominic	1985-86
Riendeau, Vincent	1987-88
Racicot, André	1990-93
Kuntar, Les	1993-94
Bélanger, Jesse	1999-00
Chouinard, Éric	2000-01
Lapierre, Maxim	2005-11
Beaulieu, Nathan	2012-14

41

Gilchrist, Brent	1988-92
Thibault, Jocelyn	1995-99
Fichaud, Éric	1999-01
Halak, Jaroslav	2006-10

42

Fletcher, Steven	1987-88
Vallis, Lindsay	1993-94
Tucker, Darcy	1995-97
Delisle, Jonathan	1998-99
Perezhogin, Alexander	2005-07
Moore, Dominic	2009-10
Tinordi, Jarred	2012-13

43

Brunet, Benoît	1988-89
Cassels, Andrew	1989-90
Brisebois, Patrice	1990-04
Weaver, Mike	2013-14

44

Mondou, Armand	1934-35
Richer, Stéphane	1985-91
Fogarty, Bryan	1993-95
Richer, Stéphane	1996-98
Hoglund, Jonas	1997-99
Robidas, Stéphane	1999-00
Souray, Sheldon	1999-07
Hamrlik, Roman	2007-11
Drewiske, Davis	2012-13

45

Lemieux, Jocelyn	1988-90
Dionne, Gilbert	1990-95
Asham, Arron	1998-02
Locke, Corey	2007-08
Picard, Alexandre	2010-11
Blunden, Michael	2011-14

TOUS LES JOUEURS DES CANADIENS PAR NUMÉRO
ALL-TIME CANADIENS BY NUMBER
1909-2014

46

Cristofoli, Ed	1989-90
Ferguson, Craig	1993-96
Higgins, Matt	1997-01
Gratton, Benoît	2001-02
	2003-04
Kostitsyn, Andrei	2005-12

47

Lebeau, Stephan	1988-94
Lind, Juha	1999-01
Downey, Aaron	2005-07
Bergeron, Marc-André	2009-10
Nash, Brendon	2010-11

48

Raymond, Paul-Marcel	1934-35
Collings, Norm	1934-35
Gagnon, John	1934-35
Daigneault, Jean-Jacques	1989-96
Groleau, François	1995-98
Guren, Miloslav	1998-01
Wyman, James T.	2009-10
Brière, Daniel	2013-14

49

Gauthier, Luc	1990-91
Savage, Brian	1993-02
Bournival, Michaël	2013-14

51

Kovalenko, Andrei	1995-96
Ling, David	1996-98
Bouillon, Francis	1999-09
Palushaj, Aaron	2010-11
Desharnais, David	2011-14

52

Rivet, Craig	1994-07
Darche, Mathieu	2009-12

53

Racicot, André	1989-90
Fitzpatrick, Rory	1995-97
Blouin, Sylvain	1998-99
Janik, Doug	2008-09
White, Ryan	2009-14

54

Traverse, Patrick	2000-03
Grabovski, Mikhaïl	2007-08

55

McGill, Jack	1934-35
Ulanov, Igor	1997-00
Descôteaux, Matthieu	2000-01
Sopel, Brent	2010-11
Bouillon, Francis	2012-14

56

Wilkie, David	1994-95
Fraser, Scott	1995-96
Nasreddine, Alain	1998-00
Robidas, Stéphane	2000-02

57

Murray, Chris	1994-96
Zubrus, Dainius	1998-99
Murray, Garth	2005-08
Pouliot, Benoit	2009-11
Geoffrion, Blake	2011-12
St-Pierre, Martin	2013-14

58

Desharnais, David	2009-11

59

Jarventie, Martti	2001-02
Grabovski, Mikhaïl	2006-07
Trotter, Brock	2009-10

60

Théodore, José	1996-06
Palushaj, Aaron	2011-12
Thomas, Christian	2013-14

61

Ward, Jason	1999-01
Maxwell, Ben	2009-10
Diaz, Raphael	2011-14

62

Milroy, Duncan	2006-07
St-Denis, Frédéric	2011-12

63

Darby, Craig	1999-01
Engqvist, Andreas	2010-12

64

Mondou, Armand	1934-35
Côté, Jean-Philippe	2005-06
Pateryn, Greg	2012-13

65

Hainsey, Ron	2002-04

66

Mondou, Armand	1934-35

67

Pacioretty, Max	2008-14

68

Weber, Yannick	2008-13

70

Stewart, Gregory	2007-10

71

Bordeleau, Sébastien	1995-98
Ribeiro, Mike	1999-06
Brisebois, Patrice	2007-09
Leblanc, Louis	2011-14

72

Carle, Mathieu	2009-10
Cole, Erik	2011-13

* Numéro retiré/Retired number

** Numéro retiré par la LNH/Retired number by the NHL

TOUS LES JOUEURS DES CANADIENS PAR NUMÉRO
ALL-TIME CANADIENS BY NUMBER
1909-2014

73

Ryder, Michael	2003-08 2012-13
Gallagher, Brendan	2012-13

74

Kostitsyn, Sergei	2007-10
Emelin, Alexei	2011-14

75

Portland, Jack	1934-35
Savage, Tony	1934-35
Roche, Desse	1934-35
Goldsworthy, Leroy	1934-35
Danis, Yann	2005-06
Gill, Hal	2009-12

76

Balej, Jozef	2003-04
Subban, P.K.	2009-14

77

Turgeon, Pierre	1994-97

78

Landry, Éric	2000-02

79

Markov, Andrei	2000-14

80

Maxwell, Ben	2008-09

81

Hossa, Marcel	2002-04
Eller, Lars	2010-14

82

Audette, Donald	2001-04
Holland, Patrick	2013-14

83

Bertrand, Éric	2000-01

84

Latendresse, Guillaume	2006-09

86

Ferland, Jonathan	2005-06

88

Jenkins, Roger	1934-35
Delisle, Xavier	2001-02
Higgins, Christopher	2003-04

90

Juneau, Joé	2001-04

91

Gomez, Scott	2009-10

93

Gilmour, Doug	2001-03

94

Perreault, Yanic	2001-04
Pyatt, Tom	2009-11

95

Michaud, Olivier	2001-02
Berezin, Sergei	2001-02

99**

Lamb, Joe	1934-35
Roche, Desse	1934-35
Bourgault, Léo	1934-35*



ANDREI MARKOV

ASSOCIATION DES ANCIENS CANADIENS
MONTREAL CANADIENS ALUMNI



Les Anciens Canadiens de Montréal

Montreal Canadiens Alumni

L'Association des Anciens Canadiens a vu le jour en 1982 grâce à la vision de Ronald Corey, alors président du Club de hockey Canadien, qui reconnaissait l'importance pour les anciens joueurs de l'équipe de se retrouver et de conserver les liens d'amitié qui les unissaient, tout en favorisant le contact entre les différentes générations de joueurs. Sous la gouverne de Pierre Boivin, qui a assumé la présidence du Club de hockey Canadien de 1999 à 2011, l'Association a poursuivi sa croissance grâce. Avec l'arrivée de Geoff Molson à la direction de l'entreprise, l'association continuera sa mission première, d'aider à améliorer la qualité de vie des anciens joueurs et promouvoir la fraternité entre les anciens porte-couleurs des Canadiens.

Au cours des 104 saisons de leur histoire, les Canadiens ont vu 813 joueurs endosser l'uniforme de l'équipe. L'Association compte aujourd'hui plus de 400 anciens qui prennent une part active dans les activités de l'Association présidée par l'ancien joueur et directeur général Réjean Houle depuis le tournant du siècle.

Chaque année, les Anciens représentent le Club de hockey Canadien et l'Association lors de divers événements, prenant part à plus de 300 d'entre elles, dont la Collecte de Sang, la Grande Guignolée des médias, pour ne nommer que celles-là. Comme ses membres, l'Association est également très impliquée dans les activités communautaires et caritatives de la Fondation des Canadiens pour l'enfance et donnent généreusement de leur temps pour appuyer nombre de causes, dont le programme BLEU BLANC BOUGE qui consiste à construire des patinoires communautaires extérieures et réfrigérées pour les jeunes vivant dans des quartiers défavorisés.

Lors des matchs des Canadiens au Centre Bell, les anciens joueurs se retrouvent au Salon des Anciens que l'organisation a spécialement aménagé pour les accueillir. Il n'est pas rare d'y compter le nombre de coupes Stanley par douzaines, surtout quand les Henri Richard, Yvan Cournoyer, Serge Savard et Jean Béliveau s'y retrouvent en même temps. Ensemble, ces quatre légendes totalisent 40 conquêtes de la coupe Stanley.

Parmi ses multiples événements, chaque année l'Association des Anciens Canadiens organise son tournoi de golf auquel plus d'une centaine d'Anciens participent. En juillet 2009 et en 2012, c'est Dickie Moore qui avait accueilli à Arundel où il est propriétaire du terrain de golf. Puis en 2010, à l'occasion du 100e anniversaire du club de golf de Grand-Mère, c'était au tour de Robert Rousseau de recevoir à son tour les Anciens sur son parcours, puis en 2011 et à nouveau en 2013, Stéphane Richer accueillait les Anciens Canadiens à son club de golf de Montpellier, en Outaouais.

On ne saurait passer sous silence la grande et généreuse contribution de la Brasserie Molson qui, au fil des ans, a soutenu l'Association des Anciens Canadiens dans ses nombreuses initiatives.

ASSOCIATION DES ANCIENS CANADIENS
MONTREAL CANADIENS ALUMNI

The Montreal Canadiens Alumni was introduced in 1982 by then team president Ronald Corey who recognized the importance of giving former players the means to nurture their longtime friendship, while providing them with the opportunity to get together and share with former teammates and players from different eras. Under Pierre Boivin, who was president of the Club from 1999 to 2011, the Alumni continued to grow and now with the arrival of Geoff Molson at the helm, initiatives aimed at enabling the Alumni to fulfill its mission of improving the quality of life of its members and promote friendship among the various generations of former Montreal Canadiens players will be carried on.

Throughout its 104 years of history, the Canadiens had a total of 813 players to don the Red, White and Blue and as of 2013 as many as 400 are members of the Canadiens Alumni who play an active role in the events of the Association under the presidency of former Hab player and general manager, Réjean Houle.

Each year members of the Canadiens Alumni represent the Montreal Canadiens at well over 300 community and fundraising events, including the Canadiens Annual Blood Clinic and the Media Food Drive, just to name a few. Members of the Alumni generously give their time and assistance by taking part in a vast array of community events and charitable endeavors, including the Montreal Canadiens Children's Foundation and its BLEU BLANC BOUGE program that aims at building outdoor refrigerated rinks..

At each Canadiens games at the Bell Centre, former players enjoy getting together in the Alumni Lounge which features walls covered with photos from "the good old days". And on any given game night, there is lots of hardware in the room, especially when Henri Richard, Yvan Cournoyer, Serge Savard and Jean Béliveau happen to be in the lounge at the same time. Together those five players total 40 Stanley Cup championships.

Several social events are organized by the Alumni for its members, including the annual golf tournament where over 100 former players hit the links and have a good time. In July 2009 and 2012, Hall-of-Famer Dickie Moore hosted the outing at his gold course in Arundel. Two years ago Bobby Rousseau entertained the Canadiens Alumni at his centennial course in Grand-Mère, also in 2013, and in 2011 the Alumni gathered at the Montpelier course owned by two-time 50-goal scorer Stéphane Richer for a wonderful day of golf.

Since the inception of the Canadiens Alumni, over 30 years ago, Molson Brewery has been a proud partner and provided generous support to the Alumni.



YVON LAMBERT

PLUS QUE DU HOCKEY LES CANADIENS DANS LA COMMUNAUTÉ BILAN 2013-2014

MORE THAN JUST HOCKEY THE CANADIENS IN THE COMMUNITY 2013-2014 REPORT

Pour un bilan complet des réalisations de la Fondation des Canadiens pour l'enfance et des initiatives communautaires de l'organisation, communiquez avec fondation@canadiens.com

For a detailed report of the Montreal Canadiens Children's Foundation actions and all the community initiatives, contact fondation@canadiens.com









LA FONDATION DES CANADIENS POUR L'ENFANCE

THE MONTREAL CANADIENS CHILDREN'S FOUNDATION

Dans une mission alignée avec les valeurs que chérit l'équipe, la Fondation mobilise les ressources de cette grande organisation et travaille avec la communauté pour offrir un avenir meilleur et en santé aux enfants défavorisés.

Depuis sa création en août 2000, la Fondation a remis près de 17 millions à 560 organismes œuvrant pour le bien-être des enfants les plus vulnérables partout à travers le Québec. Notre objectif premier est de promouvoir de saines habitudes de vie chez les jeunes en leur offrant différents moyens d'être physiquement actifs et d'adopter de bonnes habitudes alimentaires.

The mission statement of the Montreal Canadiens Children's Foundation proudly mirrors the spirit of the Hockey Club. We mobilize the resources of this outstanding organization and work with the community to offer a brighter future and good health to children in need.

Since its inception in August 2000, the Foundation has donated close to $17 million to 560 to charitable organizations supporting the well-being of some of the most vulnerable kids across the province of Quebec. The Foundation's number-one goal is to encourage children to embrace a healthier lifestyle through physical activities and better eating habits.





PROGRAMME BLEU BLANC BOUGE

BLEU BLANC BOUGE PROGRAM

Le programme BLEU BLANC BOUGE consiste en la construction de patinoires extérieures réfrigérées et multisports dans les quartiers défavorisés, afin d'en faire des lieux rassembleurs d'animation, de rencontre et d'activité physique et ce, douze mois par année.

La Fondation répond aux besoins criant d'infrastructures sportives de qualité dans des quartiers moins bien nantis, permettant ainsi à des milliers d'enfants et à leurs familles de connaître les avantages d'un mode de vie actif. Ce programme vient appuyer les efforts déployés par les organismes locaux et s'inscrit dans une stratégie concertée d'aide aux enfants du milieu. À ce jour, cinq patinoires BLEU BLANC BOUGE sont devenues des lieux de fierté et de rassemblement pour les communautés de cinq arrondissements de la ville de Montréal. La Fondation se déploie maintenant à l'extérieur de l'Île, grâce à la construction d'une sixième patinoire située à Longueuil dans le parc Lionel-Groulx. Son ouverture est prévue pour l'hiver 2015.

The BLEU BLANC BOUGE program involves the construction of outdoor refrigerated and multisport rinks. These rinks make it possible for many children to enjoy a state-of-the-art facility while engaging in healthy physical activities throughout the year.

The Foundation responds to the crying need for quality sport infrastructures for disadvantaged neighborhoods, allowing thousands of children and their families to benefit from an active lifestyle. This program supports the efforts of local organizations and is part of a concerted strategy to help children in these areas. Five BLEU BLANC BOUGE rinks have now become active gathering places of pride for communities in five boroughs in Montreal. The Foundation is now implementing outside of the island with the construction of a sixth rink in Lionel-Groulx Park in Longueuil. It is scheduled to open in winter 2015.





DES PROJETS POUR LES JEUNES À TRAVERS LE QUÉBEC

PROJECTS FOR YOUTH THROUGHOUT QUEBEC

Au-delà de son projet phare, la Fondation des Canadiens pour l'enfance accorde un soutien financier à de nombreux organismes communautaires pour la réalisation de projets qui rencontrent ses objectifs. Mettant l'accent sur l'adoption et le maintien de saines habitudes de vie, de même que sur l'acquisition de nouvelles habiletés et compétences grâce à des activités éducatives et de loisirs, l'appui de la Fondation est offert aux organismes œuvrant auprès des jeunes de 0 à 17 ans qui proviennent de milieux défavorisés.

LES DONS DE L'ANNÉE 2013-2014 EN CHIFFRES

872 651 $ remis à 60 organismes enregistrés de bienfaisance de différentes régions du Québec.

The Montreal Canadiens Children's Foundation provides help and support to children in need. It also offers financial assistance to several community organizations that wish to launch projects that meet the Foundation's objectives. The Foundation emphasizes the implementation of a healthy and active lifestyle among youth through educational and recreational activities. The Foundation supports groups that work with underprivileged kids aged 0 to 17.

2013-14 DONATIONS IN NUMBERS

$872,651 donated to 60 registered charitable organizations throughout the province of Quebec.

ÉVÉNEMENTS ET PROGRAMMES COMMUNAUTAIRES

EVENTS AND COMMUNITY PROGRAMS



Visite annuelle des hôpitaux pour enfants... des moments magiques pour près de 350 jeunes patients du CHU Sainte-Justine et de l'Hôpital de Montréal pour enfants.

Annual Children's Hospital Visits... magical moments for 350 young patients at CHU Sainte-Justine and the Montreal Children's Hospital.

Collecte de sang annuelle des Canadiens... 750 dons de sang recueillis en novembre 2013.

The Montreal Canadiens Annual Blood Clinic... 750 blood donations in November 2013.



Le Hockey pour vaincre le cancer... une initiative qui se déroule en octobre et qui vise à sensibiliser la population et amasser des fonds destinés aux soins et à la recherche pour vaincre le cancer.

Hockey Fights Cancer... an initiative, during the month of October, to raise awareness and money for care and research to overcome cancer.



Les Canadiens@l'école... un programme offrant plus de 200 activités pédagogiques, utilisées par 10 274 enseignants auprès de 430 000 élèves de niveaux primaires et secondaires.

Canadiens@School... a program offering over 200 education activities, used by 10,274 teachers for 430,000 students in elementary and secondary schools.

Le Hockey en parle... sensibilisation à la santé mentale.

Hockey Talks... mental health awareness



Garde tes buts... une initiative de Carey Price en appui à la persévérance scolaire qui souligne les efforts des jeunes à risque et reconnaît leurs réalisations.

Stick with School... an initiative led by Carey Price in support of academic perseverance which recognizes efforts and accomplishments of kids at risk.

Prix d'excellence Guy-Lafleur... prix remis annuellement aux hockeyeurs étudiants ayant fait preuve d'excellence, tant sur le plan sportif qu'académique.

Guy-Lafleur Awards of Excellence... awards given annually to students who exemplify excellent on-ice achievements and scholastic results.



Le programme de bourse des Canadiens... en partenariat avec la Fondation de l'athlète d'excellence du Québec, 28 bourses d'excellence sportive et académique remises à des hockeyeurs et hockeyeuses âgés de 14 à 17 ans.

Montreal Canadiens Scholarship Program... in partnership with the Quebec Foundation for Athletic Excellence, 28 scholarships given to achieving male and female hockey players between the ages of 14 and 17.



Opération Père Noël... les joueurs et les membres de l'organisation ont répondu à l'appel de 41 enfants provenant de milieux défavorisés en décembre 2013.

Operation Santa Claus... the players and members of the organization answered the call of 41 disadvantaged children in December 2013.



DÉVELOPEMENT DU HOCKEY

HOCKEY DEVELOPMENT

PROGRAMME DE HOCKEY MINEUR DES CANADIENS

Le programme de hockey mineur des Canadiens de Montréal, présenté en collaboration avec Hockey Québec, a comme objectif d'appuyer et de promouvoir la croissance et le développement du hockey mineur au Québec. Le programme est offert à tout jeune hockeyeur du Québec de catégorie novice à bantam. Pour y participer, tous les joueurs, parents et entraîneurs d'une même équipe doivent accepter de respecter et de faire valoir les principes fondamentaux de cette initiative, soit le bon comportement, les justes valeurs et l'esprit sportif. Au cours de la saison 2013-2014, plusieurs jeunes provenant de centaines d'équipes du Québec ont adhéré au programme. Les événements principaux sont La Journée des entraîneurs Tim Hortons et le Festival de hockey mineur Esso.

THE CANADIENS MINOR HOCKEY PROGRAM

The Montreal Canadiens minor hockey program, presented in collaboration with Hockey Quebec, aims to support and promote the growth and development of minor hockey in Quebec. The program is offered to all young Quebec hockey players, from Novice to Bantam. To participate, all players, parents and coaches of a team must agree to abide by and enforce the fundamental principles of the program: good behavior, fair values and sportsmanship. During the 2013-14 season, several young people from hundreds of teams from all across Quebec signed on. Main events include the Tim Hortons Coaching Day and the Esso Minor Hockey Festival.



INITIATIVES DE DÉVELOPPEMENT DES HABILETÉS

En tant qu'équipe professionnelle, le Club de hockey Canadiens se fait un devoir de participer au développement du hockey et d'encourager la relève. Les futurs joueurs de hockey professionnel se trouvent parmi les jeunes qui pratiquent leur sport favori aux quatre coins de la province. Les Canadiens sont fiers d'appuyer le cheminement de tous ces sportifs en offrant différentes opportunités d'apprentissage :

- École de hockey des Canadiens
- Les Camps d'habiletés des Canadiens

HOCKEY SKILLS DEVELOPMENT INITIATIVES

As a professional hockey club, the Montreal Canadiens make it their duty to be actively involved in the development of hockey and encourage minor hockey players to pursue their dream. Tomorrow's professional hockey players are today's kids who play the game on rinks and ponds across the province and the Canadiens are proud to support them by offering a variety of opportunities to learn and progress:

- Montreal Canadiens Hockey School
- Montreal Canadiens Skills Camps



BULLDOGS DE HAMILTON - HAMILTON BULLDOGS



HAMILTON BULLDOGS
CLUB-ÉCOLE DES CANADIENS/CANADIENS' DEVELOPMENT TEAM

DIVISION NORD (Association de l'Ouest)
NORTH DIVISION (Western Conference)
18e saison dans la Ligue américaine de hockey
18th season in the American Hockey League

COPPS COLISEUM
101, York Blvd. - Hamilton (Ontario) L8R 3L4
Tel.: (905) 529-8500
FAX: (905) 777-2360
Billetterie / Ticket Office: (905) 564-4040
Passerelle de presse / Press Box: (905) 564-4054
www.hamiltonbulldogs.com

HISTORIQUE, CLUB-ÉCOLE DES CANADIENS
CANADIENS DEVELOPMENT TEAM HISTORY

1963-64 – 1964-65	Omaha Knights	CHL
1965-66 – 1968-69	Houston Apollos	CHL
1969-70 – 1970-71	Voyageurs de Montréal	AHL
1971-72 – 1983-84	Nova Scotia Voyageurs	AHL
1984-85 – 1989-90	Canadiens de Sherbrooke	AHL
1990-91 – 1998-99	Fredericton Canadiens	AHL
1999-00 – 2001-02	Citadelles de Québec	AHL
Depuis/Since 2002-03	Hamilton Bulldogs	AHL

PERSONNEL 2014-2015 TEAM DIRECTORY

Propriétaire & Président du conseil
Owner & Chairman
Michael Andlauer

Président
President
Stephen Ostaszewicz

Directeur général
General Manager
Marc Bergevin

Entraîneur-chef
Head Coach
Sylvain Lefebvre

Entraîneurs adjoints
Assistant Coaches
Donald Dufresne, Stephan Lebeau

Conseiller, gardiens de but
Goaltending Consultant
Vincent Riendeau

Coordonnateur de la vidéo
Video Coordinator
Marco Marciano

Thérapeute sportif
Athletic Therapist
Jon Geller

Coordonnateur, conditionnement physique
Strength & Conditioning Coordinator
Patrick Magee

Gérant de l'équipement
Equipment Manager
Éric Lévesque

Adjoint au gérant de l'équipement
Assistant to the Equipment Manager
Francis St-Pierre

Directeur principal, relations publiques
Senior Director of Public Relations
Aaron Gogishvili

Directrice des finances
Director of Finance
Daniella Thomson

Directeur, Partenariats corporatifs
Director of Corporate Sponsorship
Jeff Elia

Dir., Services privilèges et développement des affaires
Dir. of Premium Seating and Corporate Development
Joel Roberts

Directrice des ventes
Director of Sales
OJ Pries

Gérant principal, communauté et partisans
Senior Manager of Community and Fan Development
Wes Gordon

Chef de secteur, Communications
Manager, Communications
Justin Dickie

Chef de secteur, Marketing
Marketing Manager
Ryan Harrison

Coordonnatrice, Ventes corpotaives et services à l'équipe
Corporate Sales and Team Services Coordinator
Brianne Whitty

Commentateur-radio
Play-By-Play Announcer
Matt Holmes

Analyste - radio
Colour Commentator - Radio
Al Craig



ENTRAÎNEUR-CHEF
HEAD COACH

SYLVAIN LEFEBVRE

Le 13 juin 2012, Sylvain Lefebvre fut nommé entraîneur-chef des Bulldogs de Hamilton succédant à Clément Jodoin promu au poste d'adjoint avec les Canadiens de Montréal.

Au cours de ses 19 ans de carrière dans les rangs professionnels, Sylvain Lefebvre a passé 14 saisons dans la Ligue nationale de hockey, soit de 1989 à 2003. Au cours de cette période, le défenseur originaire de Richmond, au Québec, a disputé 945 matchs, amassant 184 points (30 buts, 154 aides) et 674 minutes de punition. Il a de plus pris part à 129 matchs éliminatoires en carrière, récolté 18 points (4 buts, 14 aides) et purgé 101 minutes de punition, remportant la coupe Stanley avec l'Avalanche du Colorado en 1996.

En trois saisons avec les Canadiens, Lefebvre a disputé 200 matchs en saison régulière, récoltant 53 points (11 buts, 42 aides) et 182 minutes de punition. Lefebvre a ensuite évolué pour les Maple Leafs de Toronto de 1992 à 1994, prenant part à 165 matchs en saison régulière et 39 rencontres des séries éliminatoires. Le 28 mars 1994, il se joignait aux Nordiques et après une saison à Québec, il a suivi la concession pour y disputer 303 matchs en saison régulière et 65 en séries éliminatoires avec l'Avalanche, de 1995 à 1999 remportant la coupe Stanley à la première saison de l'équipe à Denver. Lefebvre a ensuite été signé un contrat à titre de joueur autonome par les Rangers de New York, avec qui il a évolué de 1999 à 2003, prenant part à 229 rencontres. Il a terminé sa carrière de joueur avec la formation de Berne, dans la Ligue élite en Suisse, en 2003-2004, remportant le titre de la première ligue de Suisse.

Durant son passage dans la Ligue américaine notament avec les Canadiens de Sherbrooke, il a enfilé 79 points, soit 18 buts et 61 aides, en plus de purger 203 minutes de punition en 171 rencontres. Il a ajouté trois buts et six aides en 13 matchs lors des séries de la coupe Calder.

Maintenant âgé de 46 ans, Sylvain Lefebvre a passé les cinq dernières années dans l'organisation de l'Avalanche du Colorado, incluant les trois dernières saisons, soit de 2009 à 2012, comme entraîneur adjoint. Les deux saisons précédentes (2007-2008 et 2008-2009), il assumait les fonctions d'entraîneur adjoint à Sacco avec les Monsters de Lake Erie de la Ligue américaine.

Sylvain Lefebvre, et son épouse Marie-Claire, ont quatre enfants. ▪

On June 13, 2012, Sylvain Lefebvre was hired as head coach of the Hamilton Bulldogs succeeding Clément Jodoin who was promoted assistant coach with the parent club.

During his 19-season professional career, Lefebvre played 14 seasons in the National Hockey League from 1989-2003. In 945 career regular season NHL games, the Richmond, Quebec native recorded 184 points (30 goals, 154 assists) and served 674 penalty minutes. In 129 Stanley Cup Playoff contests, Lefebvre posted 18 points (4 goals, 14 assists) and 101 penalty minutes, winning the Stanley Cup with the Colorado Avalanche back in 1996.

In three seasons with the Montreal Canadiens, Lefebvre played 200 regular season games, producing 53 points (11 goals, 42 assists) along with 182 penalty minutes. He then appeared in 165 regular season games and 39 Stanley Cup Playoff games with the Toronto Maple Leafs from 1992-1994. On March 28, 1994, Lefebvre, along with Wendel Clark, Landon Wilson and a first-round pick in the 1994 NHL Entry Draft were traded to the Quebec Nordiques in return for Garth Butcher, Mats Sundin, Todd Warriner and a first-round pick in the 1994 NHL Entry Draft. After one season with the Nordiques in Quebec City, Lefebvre followed the team when it moved to Denver, Colorado, where he skated in 303 regular season games and 65-post season games during four seasons with the Avalanche from 1995-1999. Lefebvre then signed with the New York Rangers as a free agent, playing 229 games with the Blueshirts from 1999-2003. He would spend his final season as a player with Bern of the Swiss National League in 2003-2004, helping them win Switzerland's league title.

Lefebvre also spent parts of four seasons in the American Hockey League with the Sherbrooke Canadiens (1986-1989) and the Hartford Wolf Pack (2001-2002). In the AHL, he recorded 79 points (18 goals, 61 assists) and served 203 penalty minutes in 171-career regular season games and nine points (3 goals, 6 assists) in 13 Calder Cup playoff contests.

Now 46, Lefebvre spent the past five seasons with the Colorado organization, serving as an assistant to Head Coach Joe Sacco with the Avalanche for three seasons (2009-2012) after spending two seasons (2007-2009) as Sacco's assistant coach with their affiliate club in Lake Erie.

Sylvain and his wife, Marie-Claire, have four children. ▪



ENTRAÎNEUR ADJOINT
ASSISTANT COACH

DONALD DUFRESNE

Donald Dufresne a été nommé au poste d'entraîneur-adjoint des Bulldogs de Hamilton le 20 juin 2012 et dans ses nouvelles fonctions il seconde l'entraîneur-chef Sylvain Lefebvre.

Âgé de 46 ans, Donald Dufresne a disputé 268 matchs en neuf saisons dans la Ligue nationale de hockey portant tour à tour l'uniforme des Canadiens de Montréal, du lightning de Tampa Bay, des Kings de Los Angeles, des Blues de St. Louis et des Oilers d'Edmonton, récoltant 42 points en vertu de six buts et 36 mentions d'aide. Il faisait également partie des Canadiens lors de la dernière conquête de la coupe Stanley de l'équipe en 1993. Originaire de la ville de Québec, Donald Dufresne avait été sélectionné au 117e rang par les Canadiens de Montréal au repêchage de la LNH en 1985. Il a amorcé sa carrière professionnelle à Sherbrooke avec le club-école des Canadiens dans la Ligue américaine. Il a également évolué avec les Canadiens de Fredericton et les IceCats de Worcester dans ce même circuit en plus de jouer une saison dans la Ligue internationale avec les Rafales de Québec. En 186 rencontres du calendrier régulier dans la Ligue américaine, en un peu plus de six saisons, il a amassé 61 points, soit 13 buts et 48 aides. Avant de faire le saut chez les professionnels, Dufresne évolua pendant quatre saisons dans la LHJMQ, avec les Draveurs de Trois-Rivières et les Chevaliers de Longueuil, équipe avec qui il remporte la coupe du Président en 1987.

Au terme de sa carrière active comme joueur, Donald Dufresne se joint en février 1999 à l'organisation de l'Océanic de Rimouski de la LHJMQ au poste d'entraîneur adjoint. La saison suivante, en 1999-2000, l'équipe remporte la coupe du Président, et le tournoi de la coupe Memorial présenté à Halifax. En 2001-2002, il occupera les mêmes fonctions, cette fois avec les Citadelles de Québec, de la Ligue américaine. En 2002-2003, il effectue un retour avec l'Océanic de Rimouski, assumant les responsabilités d'entraîneur adjoint et adjoint au directeur général. Il accède ensuite au poste d'entraîneur-chef de l'Océanic en 2003-2004, et poursuit son mandat pendant 20 matchs en 2004-2005. Il termine la saison dans ses fonctions d'entraîneur adjoint et adjoint au directeur général alors que Rimouski rafle le championnat de le LHJMQ. Dufresne cumulera les fonctions d'entraîneur adjoint et adjoint au directeur général de l'Océanic pendant les six saisons suivantes, soit de 2005 à 2011 avant de terminer son séjour à Rimouski au poste d'entraîneur adjoint en 2011-2012. ▪

Donald Dufresne was named assistant coach of the Hamilton Bulldogs on June 20, 2012 and is working alongside new Bulldogs head coach Sylvain Lefebvre.

Dufresne, 46, played 268 games over nine seasons in the National Hockey League with the Montreal Canadiens, Tampa Bay Lightning, Los Angeles Kings, St. Louis Blues and Edmonton Oilers. He totalled 42 points (six goals, 36 assists) over his career while winning the Stanley Cup with the Canadiens in 1993. The Quebec City native was originally drafted by Montreal in the sixth round, 117th overall in the 1985 NHL Entry Draft. He played various seasons in the American Hockey League during his professional career with the Sherbrooke Canadiens, Fredericton Canadiens and the Worcester IceCats while playing one season with the Quebec Rafales of the International Hockey League. In 186 regular season games over six seasons in the AHL, he notched 61 points (13 goals, 48 assists). Dufresne played four seasons in the QMJHL during his junior career, with the Trois-Rivières Draveurs and the Longueuil Chevaliers where he won the President's Cup in 1987.

Dufresne's coaching career began with the Rimouski Oceanic of the QMJHL in February 1999, when he was hired as assistant coach and assistant general manager. The following year, the team wins the President Cup as the QMJHL Champions, and the Memorial Cup presented in Halifax. During the 2001-02 he becomes an assistant coach with the Quebec Citadelles of the AHL. He returned as assistant coach/assistant general manager with the Oceanic in 2002-03. The following season, he was named Rimouski's head coach, a position he had until the first 20 games of the 2004-05 season. He completed that season as assistant coach/assistant GM and helped lead the team to a league championship. Dufresne returned to the Oceanic as assistant coach and assistant general manager for the following six seasons (2005 to 2011), before completing his career in Rimouski as assistant coach in 2011-2012. ▪



ENTRAÎNEUR ADJOINT
ASSISTANT COACH

STEPHAN LEBEAU

Stephan Lebeau a été nommé entraîneur adjoint des Bulldogs de Hamilton le 16 juillet 2013 et secondera l'entraîneur-chef de l'équipe, Sylvain Lefebvre.

Âgé de 45 ans, Lebeau a complété en 2012-2013 une cinquième saison à titre d'entraîneur-chef et coordonnateur hockey avec la formation des Bears du Bishop's College School à Lennoxville, au Québec. Avant de se joindre à cette formation en 2008-2009, il avait œuvré comme entraîneur-chef de l'équipe des Cantonniers de Magog dans la Ligue Midget AAA du Québec pendant deux saisons, soit de 2006 à 2008, conservant une fiche de 48-34-7 en 89 rencontres. Avant de diriger les Cantonniers, il avait dirigé les Tigres de Victoriaville, de la LJHMQ, de 2004 à 2006.

Stephan Lebeau a évolué au hockey professionnel pendant 16 saisons, dont huit dans la LNH avec les Canadiens de Montréal et des Mighty Ducks d'Anaheim. En 373 matchs dans la LNH de 1988 à 1995, il a enfilé 277 points, grâce à 118 buts et 159 aides. En six saisons avec les Canadiens, il a inscrit 243 points, dont 104 buts et remporté la coupe Stanley en 1993.

Avant de faire le saut dans la LNH, Stephan Lebeau a évolué avec les Canadiens de Sherbrooke, dans la Ligue américaine de hockey, en 1988-1989. À sa première saison professionnelle, il a établi un record de points de la concession avec une récolte de 134 points, soit 70 buts et 64 aides, en 78 matchs. Au terme de la saison, le jeune joueur originaire de Saint-Jérôme a mérité trois honneurs individuels; le trophée Les Cunningham (Joueur par excellence), le trophée Dudley (Red) Garrett Memorial (Recrue par excellence) et le trophée John B. Sollenberger (meilleur pointeur en saison régulière).

Dans les rangs juniors, Lebeau a connu une carrière étincelante avec les Cataractes de Shawinigan de la LHJMQ fracassant plusieurs marques avec ses 281 buts, 299 aides en 270 matchs. Les 580 points de Lebeau au hockey junior canadien le classent au second rang dans l'histoire de la LCH, derrière Patrice Lefebvre. ▪

Stephan Lebeau was appointed assistant coach of the Hamilton Bulldogs on July 16, 2013 working with head coach Sylvain Lefebvre.

In 2012-2013, Lebeau, 45, finished his fifth season as Head Coach and Hockey Coordinator with the Bishop's College School in Lennoxville, Quebec. Before joining the Bears in 2008-2009, Lebeau was the Head Coach of Magog, Quebec's Midget "AAA" team for two seasons from 2006 to 2008, where he posted a record of 48-34-7 in 89 games. Prior to his tenure behind the Cantonniers' bench, he served as Head Coach for the QMJHL Victoriaville Tigres for two seasons from 2004 to 2006.

Lebeau played 16 professional seasons, including eight in the National Hockey League. In 373 regular season games with the Montreal Canadiens and Anaheim Mighty Ducks from 1988 to 1995, Lebeau recorded 277 points (118 goals, 159 assists). In six seasons with Montreal from 1988 to 1994, Lebeau amassing 243 points (104 goals, 139 assists) in 313 games and captured the Stanley Cup with the Canadiens in 1993.

Before making the jump to the NHL, Lebeau spent one season in the American Hockey League with the Sherbrooke Canadiens in 1988-1989. In his first professional season Lebeau set a new franchise record for points in a season with 134 (70 goals, 64 assists) in 78 games. The Saint-Jerome, Quebec native also captured three AHL awards – the Les Cunningham Award (Most Valuable Player), the Dudley (Red) Garrett Memorial Award (Outstanding Rookie) and the John B. Sollenberger Award (Leading Scorer – Regular Season).

Prior to turning professional, Lebeau enjoyed a stellar junior career with the Quebec Major Junior Hockey League's Shawinigan Cataractes. With 281 goals and 299 assists in 270 regular season games, Lebeau's 580 career points are second-most Canadian Hockey League history (behind Patrice Lefebvre). ▪



CONSEILLER DES GARDIENS DE BUT
GOALTENDING CONSULTANT

VINCENT RIENDEAU

Vincent Riendeau a été nommé au poste de conseiller des gardiens de but des Bulldogs de Hamilton le 20 juin 2012 et dans ses nouvelles fonctions il seconde l'entraîneur-chef Sylvain Lefebvre et son personnel d'entraîneurs composé de Ron Wilson et Donald Dufresne.

Originaire de St-Hyacinthe, le gardien de but Vincent Riendeau a amorcé sa carrière professionnelle au sein de l'organisation des Canadiens après avoir paraphé une entente comme joueur autonome en 1986. Auparavant, il avait gardé les buts pour le Junior de Verdun dans la LHJMQ, le CÉGEP de Sherbrooke au niveau collégial puis les Voltigeurs de Drummondville (LHJMQ). Dès sa première campagne à Sherbrooke, avec le club-école des Canadiens, il remporte le trophée Hap-Holmes remis au gardien ayant accordé le moins de buts.

Après deux saisons dans la Ligue américaine à Sherbrooke, Riendeau se retrouvait avec les Blues de St. Louis avec qui il évolua de 1988 à 1992. Par la suite, il portera successivement les couleurs des Red Wings de Detroit et des Bruins de Boston dans la LNH, conservant une fiche en carrière de 85 victoires, 65 revers et 20 matchs nuls en 184 matchs en plus d'inscrire cinq blanchissages. Riendeau poursuivra sa carrière sur le continent européen entre 1995 et 2000, évoluant en Allemagne, en Suisse, en Grande-Bretagne et même en Russie, où il est devenu le premier gardien nord-américain à se joindre à une équipe de la Superligue de Russie, évoluant avec le HC Lada Togliatti.

Après avoir annoncé sa retraite comme joueur actif en 2001, Vincent Riendeau s'est consacré à faire bénéficier les jeunes gardiens de son expertise, œuvrant à titre de consultant au sein de l'organisation des Maple Leafs de Toronto. Il a ensuite été entraîneur des gardiens de but des Screaming Eagles du Cap Breton, de la LHJMQ, de 2003 à 2008, en plus d'assumer le rôle d'adjoint au directeur général de 2005 à 2008. Riendeau continuera son travail d'entraîneur des gardiens auprès de différentes formations en Europe, dont Mannheim, en Allemagne (de 2005 à 2007), Fribourg, en Suisse (en 2007), Kassel (en 2008-2009) ainsi que les Freezers de Hambourg, en Allemagne, où il agit comme entraîneur des gardiens et adjoint au directeur général (2010 à 2012). Aujourd'hui âgé de 47 ans, Riendeau est propriétaire d'une école d'enseignement pour les gardiens de but depuis plusieurs années, et dirige une semaine de camp d'entraînement annuel pour les gardiens au *North American Hockey Academy*, dans l'état du Vermont. ▪

Vincent Riendeau was named assistant coach of the Hamilton Bulldogs on June 20, 2012 and will be working alongside new Bulldogs head coach Sylvain Lefebvre and his coaching staff consisting of assistants Ron Wilson and Donald Dufresne.

A native of St-Hyacinthe, Vincent Riendeau began his professional hockey career with the Canadiens after signing a free agent contract with the club in 1986. Riendeau had previously completed his junior career minding the net of the Verdun Junior of the QMJHL, the Sherbrooke College and the Drummondville Voltigeurs (QMJHL). In his first campaign in pro hockey, with the Sherbrooke Canadiens, he earned the Hap Holmes award as the AHL top goaltender.

Following two seasons in the AHL, he made the jump to the NHL where he would play 184 games over eight seasons with the Montreal Canadiens, St. Louis Blues, Detroit Red Wings and Boston Bruins recording 85 wins, 65 losses, 20 ties and five shutouts. He spent parts of five seasons in the AHL playing in 98 games and recording 61 wins, 31 losses, three ties and six shutouts. Riendeau resumed his career playing in Germany, Switzerland and Great Britain before becoming the first North American-born goaltender to mind the net in the Russian Superleague playing with HC Lada Togliatti.

He joined the Toronto Maple Leafs after his retirement in 2001 as a goaltending consultant. From 2003 to 2008, he was the goaltending coach of the QMJHL Cape Breton Screaming Eagles, and also acted as the team's assistant general manager from 2005 to 2008. Since 2005, Riendeau has been working with several different European league teams on a consulting basis, including Mannheim, Germany (2005-2007), Fribourg, Switzerland (2007), Kassel (2008-2009) and the Hamburg Freezers, in Germany, where he was goaltending coach and assistant general manager (2010 to 2012). Riendeau owns a goaltending school with summer camps in several Quebec areas, and runs a week of goaltending hockey school at the North American Hockey Academy, in the State of Vermont. ▪

HAMILTON BULLDOGS - 2013-2014
STATISTIQUES SAISON RÉGULIÈRE/REGULAR-SEASON STATISTICS

	PJ GP	V W	D L	DP OTL	DF SOL	PTS PTS	BP GF	BC GA
DOMICILE/HOME	38	14	19	1	4	33	86	109
ÉTRANGER/AWAY	38	19	16	0	3	41	96	115
TOTAL	**76**	**33**	**35**	**1**	**7**	**74**	**182**	**224**

NO NO	JOUEUR PLAYER	POS POS	PJ GP	B G	A A	PTS PTS	+/- +/-	PUN PIM	AN PP	DN SH	BG GW	P OT	L S	EFF PCT
93	MARTIN ST. PIERRE	C	71	10	38	48	-16	48	6	0	3	1	103	0.097
27	SVEN ANDRIGHETTO	RW	64	17	27	44	-4	40	3	1	3	0	171	0.099
14	MIKE BLUNDEN	RW	68	18	19	37	-7	79	4	0	2	0	179	0.101
40	GABRIEL DUMONT	C	74	19	17	36	-10	111	6	1	1	0	195	0.097
2	GREG PATERYN	D	68	15	19	34	4	67	7	1	3	1	144	0.104
20	LOUIS LEBLANC	RW	70	13	15	28	-1	63	1	0	2	2	156	0.083
92	CHRISTIAN THOMAS	RW	55	11	16	27	-5	22	2	0	3	0	155	0.071
8	NATHAN BEAULIEU	D	57	7	20	27	-19	33	5	0	1	0	150	0.047
12	MAXIME MACENAUER	C	74	9	15	24	-8	56	3	1	0	0	113	0.080
74	NICK TARNASKY	LW	76	13	9	22	-18	144	4	0	0	0	112	0.116
37	PATRICK HOLLAND	RW	57	6	11	17	-5	2	0	1	2	0	81	0.074
23	JOONAS NATTINEN	C	69	8	7	15	-4	22	0	0	1	0	63	0.127
44	MORGAN ELLIS	D	59	3	7	10	4	36	0	0	1	0	77	0.039
9	JUSTIN COURTNALL	LW	62	6	3	9	-7	78	0	0	1	0	76	0.079
5	JARRED TINORDI (X)	D	47	3	6	9	-4	70	0	0	1	1	73	0.041
59	JOEL CHOUINARD	D	67	2	7	9	-1	33	0	0	0	0	58	0.034
22	DREW SCHIESTEL	D	49	2	6	8	-4	37	1	0	0	0	54	0.037
32	MAGNUS NYGREN (X)	D	16	1	7	8	-9	14	1	0	0	0	47	0.021
47	STEFAN FOURNIER	RW	40	2	5	7	0	86	0	0	0	0	47	0.043
26	JORDAN OWENS (X)	C	26	1	5	6	-4	30	0	0	0	0	39	0.026
13	STEVE QUAILER (X)	RW	12	1	4	5	7	15	0	0	1	0	10	0.010
15	ERIK NYSTROM (X)	LW	17	1	4	5	0	4	0	0	0	0	26	0.038
70	ROBERT CZARNIK (TOTAL)	C	35	1	4	5	-3	31	0	0	0	0	43	0.023
	MCH	C	29	1	4	5	-2	16	0	0	0	0	38	0.026
	HAM	C	6	0	0	0	-1	15	0	0	0	0	5	0.000
7	DARREN DIETZ	D	34	0	5	5	-3	49	0	0	0	0	33	0.000
19	AKIM ALIU (X)	RW	14	3	1	4	-6	18	0	0	1	0	22	0.136
18	MICHAEL BOURNIVAL (X)	C	3	2	1	3	1	2	1	0	1	0	12	0.167
4	DAVIS DREWISKE	D	21	0	3	3	-3	8	0	0	0	0	37	0.000
11	NATHAN MCIVER	D	40	0	3	3	-6	111	0	0	0	0	23	0.000
48	CONNOR CRISP	LW	7	2	0	2	0	2	0	0	0	0	6	0.333
55	STEPHEN MACAULAY (X)	C	8	1	1	2	0	0	0	0	0	0	8	0.125
42	BEN DUFFY (X)	C	15	0	2	2	-4	0	0	0	0	0	7	0.000
34	DUSTIN TOKARSKI	G	41	0	2	2	0	2	0	0	0	0	0	0.000
21	NICK SORKIN	LW	9	1	0	1	-4	0	0	0	1	0	17	0.059
25	JACK NEVINS	LW	3	0	1	1	-1	15	0	0	0	0	6	0.000
36	MYLES HARVEY (X)	D	2	0	0	0	-1	0	0	0	0	0	0	0.000
35	MIKE CONDON (X)	G	3	0	0	0	0	0	0	0	0	0	0	0.000
19	SCOTT ZUREVINSKI (X)	LW	3	0	0	0	-1	10	0	0	0	0	0	0.000
17	BRADY VAIL	C	5	0	0	0	1	2	0	0	0	0	4	0.000
41	DEVAN DUBNYK	G	8	0	0	0	0	0	0	0	0	0	0	0.000
29	ROBERT MAYER	G	29	0	0	0	0	6	0	0	0	0	0	0.000

NO. NO.	GARDIENS GOALTENDERS	MJ GP	MINS MINS	V W	D L	DTB SOL	BL SO	BA GA	MOY GAA	ARRÊTS SAVES	% EFF % SPCT
34	DUSTIN TOKARSKI	41	2375	20	16	3	1	94	2.38	1064	0.919
35	MIKE CONDON	3	145	1	1	0	0	6	2.48	60	0.909
29	ROBERT MAYER	29	1673	10	14	4	0	78	2.80	775	0.909
41	DEVAN DUBNYK	8	415	2	5	0	0	23	3.33	191	0.893

DÉSAVANTAGE NUMÉRIQUE/PENALTY KILLING

	B/G	OPP	PCT
DOM./HOME	29	174	83.3
ÉTR./AWAY	32	168	81.0
TOTAL	**61**	**342**	**82.2**

5 BDN / SHG

AVANTAGE NUMÉRIQUE/POWERPLAY

	B/G	OPP	PCT
DOM./HOME	21	165	12.7
ÉTR./AWAY	23	160	14.4
TOTAL	**44**	**325**	**13.5**

12 BDNC / SHGA

BUTS PAR PÉRIODE/GOALS BY PERIOD

	1	2	3	P/OT	Total
HAMILTON	49	60	63	5	177
ADV/OPP	60	86	70	1	217

TIRS PAR PÉRIODE/SHOTS BY PERIOD

	1	2	3	P/OT	Total
HAMILTON	773	777	716	43	2309
ADV/OPP	766	812	686	43	2307

1ÈRE ÉDITION

CAMP DE RÊVE

DES CANADIENS DE MONTRÉAL

UNE EXPÉRIENCE INOUBLIABLE DU 15 AU 18 JANVIER 2015

L'INSCRIPTION À CE CAMP UNIQUE INCLUT NOTAMMENT :

- Deux séances d'entraînement sur glace au Complexe sportif Bell à Brossard avec des légendes des Canadiens ;
- L'occasion de disputer un match amical sur la patinoire du Centre Bell aux côtés de légendes des Canadiens ;
- Présence à un match des Canadiens dans une loge au Centre Bell en compagnie d'Anciens Canadiens ;
- Équipement de hockey et vêtements d'entraînement fournis* ;
- Trois nuitées dans un hôtel du centre-ville de Montréal ;
- Le voyagement et des billets pour encourager les Canadiens à l'étranger ;
- Et plus encore !

CAMP DE RÊVE 2015

canadiens.com > Communauté > Camp de rêve

Réservé aux personnes de 18 ans et plus. *Quelques pièces d'équipement devront être fournies par les participants.

HAMILTON BULLDOGS
CALENDRIER 2013-2014 SCHEDULE



À DOMICILE
HOME

À L'ÉTRANGER
AWAY

JANVIER - JANUARY 2015

DIMANCHE SUNDAY	LUNDI MONDAY	MARDI TUESDAY	MERCREDI WEDNESDAY	JEUDI THURSDAY	VENDREDI FRIDAY	SAMEDI SATURDAY
				1	2 CHICAGO 19H00	3 MILWAUKEE 19H00
4	5	6	7	8	9 UTICA 19H30	10 LAKE ERIE 19H00
11 OKLAHOMA CITY 19H00	12	13	14 MILWAUKEE 19H30	15	16 GRAND RAPIDS 19H00	17 GRAND RAPIDS 19H00
18	19	20	21	22	23 TORONTO 19H30	24 TORONTO 19H00
25	26	27	28	29	30 IOWA 19H00	31 IOWA 12H30

OCTOBRE - OCTOBER 2014

DIMANCHE SUNDAY	LUNDI MONDAY	MARDI TUESDAY	MERCREDI WEDNESDAY	JEUDI THURSDAY	VENDREDI FRIDAY	SAMEDI SATURDAY
			1	2 ST. JOHN'S 19H00 (Game Played in Moncton, NL)	3 ST. JOHN'S 19H00 GANDER, NL	4
5 ST. JOHN'S 16H00 ST. JOHN'S, NL	6	7	8	9	10	11 ROCHESTER 19H05
12	13	14	15	16	17 TORONTO 19H30	18 ROCKFORD 19H00
19	20	21	22	23	24 TORONTO 19H00	25 SAN ANTONIO 19H00
26 SAN ANTONIO 19H00	27	28	29 ROCHESTER 19H05	30	31 CHARLOTTE 12H00	

FÉVRIER - FEBRUARY 2015

DIMANCHE SUNDAY	LUNDI MONDAY	MARDI TUESDAY	MERCREDI WEDNESDAY	JEUDI THURSDAY	VENDREDI FRIDAY	SAMEDI SATURDAY
1	2	3	4	5	6 IOWA 19H30	7 LAKE ERIE 19H00
8	9	10 IOWA 19H30	11	12	13 TORONTO 19H30	14
15	16 UTICA 19H00	17	18 ROCHESTER 19H30	19	20 GRAND RAPIDS 19H00	21 GRAND RAPIDS 19H00
22	23	24 UTICA 19H00	25	26	27 CHARLOTTE 19H30	28 CHARLOTTE 19H00

NOVEMBRE - NOVEMBER 2014

DIMANCHE SUNDAY	LUNDI MONDAY	MARDI TUESDAY	MERCREDI WEDNESDAY	JEUDI THURSDAY	VENDREDI FRIDAY	SAMEDI SATURDAY
						1
2 CHARLOTTE 13H00	3	4 ROCHESTER 16H15	5	6	7 ADIRONDACK 19H30	8 ADIRONDACK 19H00
9	10	11	12	13 ST. JOHN'S 19H00	14 ST. JOHN'S 19H30	15
16 ROCHESTER 19H00	17	18	19 UTICA 19H00	20	21 TORONTO 19H30	22
23 TORONTO 19H00 30	24	25	26	27	28 LAKE ERIE 19H30	29 LAKE ERIE 19H00

MARS - MARCH 2015

DIMANCHE SUNDAY	LUNDI MONDAY	MARDI TUESDAY	MERCREDI WEDNESDAY	JEUDI THURSDAY	VENDREDI FRIDAY	SAMEDI SATURDAY
1 UTICA 16H00	2	3	4 ADIRONDACK 19H30	5	6 ROCHESTER 19H30	7 UTICA 19H00
8	9	10 ADIRONDACK 19H00	11	12	13 ROCHESTER 19H05	14
15 TORONTO 14H00 CENTRE BELL	16	17	18	19	20	21 SAN ANTONIO 19H00
22 SAN ANTONIO 16H00	23	24	25 ADIRONDACK 19H05	26	27 ROCHESTER 19H00	28 TORONTO 19H00
29	30	31				

DÉCEMBRE - DECEMBER 2014

DIMANCHE SUNDAY	LUNDI MONDAY	MARDI TUESDAY	MERCREDI WEDNESDAY	JEUDI THURSDAY	VENDREDI FRIDAY	SAMEDI SATURDAY
	1	2 ADIRONDACK 19H00	3	4	5 TORONTO 19H30	6 TORONTO 19H00
7 TEXAS 19H00	8	9	10 ADIRONDACK 19H00	11	12 ROCHESTER 19H30	13 ROCHESTER 19H35
14	15	16	17 ST. JOHN'S 19H30	18	19 ST. JOHN'S 19H30	20
21 TEXAS 19H00	22	23	24	25	26 TORONTO 19H00	27 ADIRONDACK 19H00
28	29	30 ROCKFORD 19H00	31			

AVRIL - APRIL 2015

DIMANCHE SUNDAY	LUNDI MONDAY	MARDI TUESDAY	MERCREDI WEDNESDAY	JEUDI THURSDAY	VENDREDI FRIDAY	SAMEDI SATURDAY
			1	2 CHICAGO 19H30	3	4 UTICA 19H00
5	6	7 UTICA 19H00	8	9	10 TEXAS 19H30	11 TEXAS 19H00
12	13	14 OKLAHOMA CITY 19H00	15	16	17 LAKE ERIE 19H30	18 LAKE ERIE 19H00
19	20	21	22	23	24	25
26	27	28	29	30		

FAN CLUB

LÀ OÙ LA PROCHAINE GÉNÉRATION DE PARTISANS SE RASSEMBLE

Inscrivez votre enfant de 5 à 17 ans
maintenant pour la saison 2014-2015 !







TROUSSE DE MEMBRE
Objets exclusifs

ÉVÉNEMENTS
Patinage avec
les Canadiens

CONCOURS
Porteur de drapeau

ET BIEN PLUS!

INSCRIVEZ VOTRE ENFANT EN LIGNE SUR
CANADIENS.COM/FANCLUB

ANAHEIM DUCKS
ducks.nhl.com

Honda Center (17 174)
2695 E. Katella Avenue
Anaheim, CA 92806
Tel.: (714) 940-2900 • FAX: (714) 940-2953
Exec. V.P. and General Manager: **Bob Murray**
Head Coach: **Bruce Boudreau**
Director of Media and Communications: **Alex Gilchrist**

ARIZONA COYOTES
coyotes.nhl.com

Gila River Arena (17 125)
9400 W. Maryland Ave.
Glendale, AZ 85305
Tel.: (623) 772-3200 • FAX: (623) 872-2000
Exec. V.P. & General Manager: **Don Maloney**
Head Coach: **Dave Tippett**
Vice President of Communications: **Rich Nairn**

BOSTON BRUINS
bruins.nhl.com

TD Garden (17 565)
100 Legends Way
Boston, MA 02114
Tel.: (617) 624-2327 • FAX: (617) 523-7184
General Manager and Alt. Gov.: **Peter Chiarelli**
Head Coach: **Claude Julien**
V.P., Communications & Content: **Matthew Chmura**

BUFFALO SABRES
sabres.nhl.com

First Niagara Center (19 070)
One Seymour H. Knox III Plaza
Buffalo, NY 14203-3096
Tel.: (716) 855-4100 • FAX: (716) 855-4110
General Manager: **Tim Murray**
Head Coach: **Ted Nolan**
V.P., Public and Community Relations: **Michael Gilbert**

CALGARY FLAMES
flames.nhl.com

Scotiabank Saddledome (19 289)
P.O. Box 1540 Station M
Calgary, AB T2P 3B9
Tel.: (403) 777-2177 • FAX: (403) 777-2195
General Manager: **Brad Treliving**
Head Coach: **Bob Hartley**
Vice President, Communications: **Peter Hanlon**

CAROLINA HURRICANES
hurricanes.nhl.com

PNC Arena (18 680)
1400 Edwards Mill Road
Raleigh, NC 27607
Tel.: (919) 467-7825 • FAX: (919) 462-0123
Executive VP & General Manager: **Ron Francis**
Head Coach: **Bill Peters**
VP, Communications and Team Services: **Mike Sundheim**

CHICAGO BLACKHAWKS
blackhawks.nhl.com

United Center (19 717)
1901 West Madison Street
Chicago, IL 60612
Tel.: (312) 455-7000 • FAX: (312) 455-7042
V.P. & General Manager: **Stan Bowman**
Head Coach: **Joel Quenneville**
Sr. Dir., Comm. & Community Relations: **Brandon Faber**

COLORADO AVALANCHE
avalanche.nhl.com

Pepsi Center (18 007)
1000 Chopper Circle
Denver, CO 80204
Tel.: (303) 405-1100 • FAX: (303) 893-0614
Executive VP, Gen. Manager & Alt. Governor: **Joe Sakic**
Head Coach / V.P. of Hockey Operations: **Patrick Roy**
Sr. V.P., Comm. & Business Operations: **Jean Martineau**

COLUMBUS BLUE JACKETS
bluejackets.nhl.com

Nationwide Arena (18 144)
200 W. Nationwide Blvd.
Columbus, OH 43215
Tel.: (614) 246-4625 • FAX: (614) 246-4007
General Manager: **Jarmo Kekalainen**
Head Coach: **Todd Richards**
V.P. of Communications & Team Services:
Todd Sharrock

DALLAS STARS
stars.nhl.com

American Airlines Center (18 532)
2601 Ave. of the Stars
Dallas, TX 75219
Tel.: (214) 387-5500 • FAX: (214) 387-5564
General Manager: **Jim Nill**
Head Coach: **Lindy Ruff**
Vice President, Communications: **Tom Holy**

DETROIT RED WINGS redwings.nhl.com

Joe Louis Arena (20 066)
19 Steve Yzerman Drive
Detroit, MI 48226
Tel: (313) 394-7000 • FAX: (313) 567-0296
Senior V.P. & Alt. Governor: **Jim Devellano**
Executive V.P. / General Manager: **Ken Holland**
Head Coach: **Mike Babcock**
Director of Communications: **Todd Beam**

CANADIENS DE MONTRÉAL canadiens.nhl.com

Centre Bell (21 273)
1909 Avenue des Canadiens-de-Montréal
Montréal, QC H3B 5E8
Tel: (514) 932-2582 • FAX: (514) 932-8285
V.P. Exéc. & Dir. Gén./Exec. V.P. & General Manager: **Marc Bergevin**
Entraîneur-chef/Head Coach: **Michel Therrien**
V.P. principal, communications/Senior V.P., Communications: **Donald Beauchamp**

EDMONTON OILERS oilers.nhl.com

Rexall Place (16 839)
11230 - 110 Street
Edmonton, AB T5G 3H7
Tel: (780) 414-4625 • FAX: (780) 409-5890
President, Hockey Oerations: **Kevin Lowe**
General Manager: **Craig MacTavish**
Head Coach: **Dallas Eakins**
Dir., Communications & Media Relations: **J.J. Hebert**

NASHVILLE PREDATORS predators.nhl.com

Bridgestone Arena (17 113)
501 Broadway
Nashville, TN 37203
Tel: (615) 770-2300 • FAX: (615) 770-2309
President of Hockey Ops., GM & Alt Gov.: **David Poile**
Head Coach: **Peter Laviolette**
Manager of Hockey Communications: **Kevin Wilson**

FLORIDA PANTHERS panthers.nhl.com

BB&T Center (17 040)
One Panther Parkway
Sunrise, FL 33323
Tel.: (954) 835-7000 • FAX: (954) 835-7700
Exec. V.P. & GM, Hockey & Business Ops.: **Dale Tallon**
Head Coach: **Gerard Gallant**
Director, Communications: **Justin Copertino**

NEW JERSEY DEVILS devils.nhl.com

Prudential Center (17 625)
25 Lafayette Street
Newark, NJ 07102
Tel.: (973) 757-6100 • FAX: (973) 757-6399
President, GM & Alt. Gov.: **Lou Lamoriello**
Head Coach: **Peter DeBoer**
Senior V.P., Communications: **Mike Levine**

LOS ANGELES KINGS kings.nhl.com

STAPLES Center (18 118)
1111 South Figueroa Street
Los Angeles, CA 90015
Tel.: (310) 742-7100 • FAX: (310) 535-4525
President, GM & Alt. Gov.: **Dean Lombardi**
Head Coach: **Darryl Sutter**
V.P., Communications & Broadcasting: **Mike Altieri**

NEW YORK ISLANDERS islanders.nhl.com

Nassau Veterans Memorial Coliseum (16 170)
1255 Hempstead Turnpike
Uniondale, NY 11553
Tel.: (516) 501-6700 • FAX: (516) 501-6850
GM, Alternate Governor & President: **Garth Snow**
Head Coach: **Jack Capuano**
Director of Communications: **Kimber Auerbach**

MINNESOTA WILD wild.nhl.com

Xcel Energy Center (17 954)
317 Washington Street
St. Paul, MN 55102
Tel.: (651) 602-6000 • FAX: (651) 222-1055
Exec. V.P. & General Manager: **Chuck Fletcher**
Head Coach: **Mike Yeo**
Managers, Media Relations: **Aaron Sickman**

NEW YORK RANGERS rangers.nhl.com

Madison Square Garden (18 200)
2 Penn Plaza, 14th Floor
New York, NY 10121
Tel.: (212) 465-6486 • FAX: (212) 465-6494
President, GM & Alternate Governor: **Glen Sather**
Head Coach: **Alain Vigneault**
Senior V.P., Public Relations & Player Recruitment: **John Rosasco**

ANNUAIRE LNH/NHL DIRECTORY



OTTAWA SENATORS
senators.nhl.com

Canadian Tire Centre (19 153)
1000 Palladium Drive
Ottawa, ON K2V 1A5
Tel.: (613) 599-0250 • FAX: (613) 599-5562
President of Hockey Ops., GM & Alt. Gov.: **Bryan Murray**
Head Coach: **Paul MacLean**
Senior Director, Communications: **Brian Morris**



TORONTO MAPLE LEAFS
mapleleafs.nhl.com

Air Canada Centre (18 819)
40 Bay Street, Suite 400
Toronto, ON M5J 2X2
Tel.: (416) 815-5700 • FAX: (416) 359-9331
Senior V.P. & General Manager: **Dave Nonis**
Head Coach: **Randy Carlyle**
Director, Media Relations: **Steve Keogh**



PHILADELPHIA FLYERS
flyers.nhl.com

Wells Fargo Center (19 541)
3601 South Broad Street
Philadelphia, PA 19148
Tel.: (215) 465-4500 • FAX: (215) 218-7837
General Manager: **Ron Hextall**
Head Coach: **Craig Berube**
Senior Director of Communications: **Zack Hill**



VANCOUVER CANUCKS
canucks.nhl.com

Rogers Arena (18 910)
800 Griffiths Way
Vancouver, B.C. V6B 6G1
Tel.: (604) 899-4600 • FAX: (604) 899-4640
General Manager: **Jim Benning**
Head Coach: **Willie Desjardins**
V.P. Communications & Community Partnerships:
Chris Brumwell



PITTSBURGH PENGUINS
penguins.nhl.com

CONSOL Energy Center (18 387)
1001 Fifth Avenue
Pittsburgh, PA 15219
Tel.: (412) 642-1300 • FAX: (412) 255-1988
Exec. V.P. & General Manager: **Jim Rutherford**
Head Coach: **Mike Johnston**
Senior Director of Communications: **Jennifer Bullano**



WASHINGTON CAPITALS
capitals.nhl.com

Verizon Center (18 506)
601 F. Street NW
Washington, DC 20004
Tel: (202) 266-2200 • FAX: (202) 266-2360
Senior V.P. & General Manager: **Brian MacLellan**
Head Coach: **Barry Trotz**
Senior Director ofS Communications: **Sergey Kocharov**



ST. LOUIS BLUES
blues.nhl.com

Scottrade Center (19 150)
1401 Clark Avenue at Brett Hull Way
St. Louis, MO 63103
Tel.: (314) 622-2500 • FAX: (314) 622-2582
Pres. of Hockey Ops., GM & Alt. Gov.: **Doug Armstrong**
Head Coach: **Ken Hitchcock**
Sr. V.P., Marketing & Public Relations: **Mike Caruso**



WINNIPEG JETS
jets.nhl.com

MTS Centre (15 004)
345 Graham Avenue
Winnipeg, MB R3C 5S6
Tel.: (204) 987-7825 • FAX: (204) 926-5555
Exec. V.P. & General Manager: **Kevin Cheveldayoff**
Head Coach: **Paul Maurice**
Senior Director, Corp. Communications: **Scott Brown**



SAN JOSE SHARKS
sharks.nhl.com

SAP Center at San Jose (17 562)
525 West Santa Clara St.
San Jose, CA 95113
Tel.: (408) 287-7070 • FAX: (408) 999-5797
General Manager: **Doug Wilson**
Head Coach: **Todd McLellan**
Director of Media Relations: **Scott Emmert**



NHL - TORONTO

50 Bay Street, 11th Floor - Toronto, ON, M5J 2X8
Tel.: (416) 359-7900 • FAX: (416) 981-2779
Exec. Vice President, Communications: **Gary Meagher**
Statistician : **Benny Ercolani**



NHL - MONTRÉAL

1800 McGill College Avenue, Suite 2600 - Montréal (Québec) H3A 3J6 - Tel.: (514) 841-9220 • FAX: (514) 841-1070



TAMPA BAY LIGHTNING
lightning.nhl.com

Tampa Bay Times Forum (19 758)
401 Channelside Drive
Tampa, FL 33602
Tel.: (813) 301-6500 • FAX: (813) 301-1480
V.P. & General Manager, Alt. Gov.: **Steve Yzerman**
Head Coach: **Jon Cooper**
Exec. V.P. of Marketing & Communications: **Bill Wickett**



NHL - NEW YORK
www.nhl.com

1185 Avenue of the Americas - New York, NY, 10036
Tel.: (212) 789-2000 • FAX: (212) 789-2020
Commissioner : **Gary B. Bettman**
Deputy Commissioner: **William Daly**
Chief Operating Officer: **John Collins**
Sr. Executive V.P. of Hockey Operations: **Colin Campbell**
Sr. V.P. & Director of Officiating: **Stephen Walkom**
Director, Central Scouting: **Dan Marr**
Senior V.P., Public Affairs and Executive Director, NHL Foundation: **Bernadette Mansur**

LES OFFICIELS DE LA LNH/NHL OFFICIALS

ARBITRES / REFEREES

NOM / NAME	NO
*BURCHELL, DARCY	42
CHARRON, FRANCIS	6
*CHMIELEWSKI, TOM	43
DEVORSKI, PAUL	10
DWYER, GORD	19
FURLATT, ERIC	27
*HANSON, TREVOR	47
HASENFRATZ, MIKE	2
HEBERT, GHISLAIN	22
HEBERT, JEAN	15
JACKSON, DAVE	8
JOANNETTE, MARC	25
KIMMERLY, GREG	18
KOWAL, TOM	32
KOZARI, STEVE	40
L'ECUYER, FREDERICK	17
LARUE, DENNIS	14
LEE, CHRIS	28
LEGGO, MIKE	3
*LEMELIN, MARK	41
*LEWIS, DAVE	46
*LUXMORE, THOMAS JOHN	49
MARTELL, ROB	26
MCCAULEY, WES	4
*MCISAAC, JON	45
MEIER, BRAD	34
MORTON, DEAN	36
NICHOLSON, KENDRICK	44
O'HALLORAN, DAN	13
O'ROURKE, DAN	9
PEEL, TIM	20
POCHMARA, BRIAN	16
POLLOCK, KEVIN	33
RANK, GARRETT	48
REHMAN, KYLE	37
ROONEY, CHRIS	5
SKILLITER, GRAHAM	24
ST. PIERRE, JUSTIN	12
ST-LAURENT, FRANCOIS	38
SUTHERLAND, KELLY	11
WALSH, IAN	29
WATSON, BRAD	23

JUGES DE LIGNES / LINESMEN

NOM / NAME	NO
AMELL, DEREK	75
BARTON, STEVE	59
BRISEBOIS, DAVID	96
CAMERON, LONNIE	74
CHERREY, SCOTT	50
CORMIER, MICHEL	76
CVIK, MIKE	88
DEVORSKI, GREG	54
DRISCOLL, SCOTT	68
GALLOWAY, RYAN	82
GIBBS, DARREN	66
*GRANDT, JOHN	98
HENDERSON, DON	91
HEYER, SHANE	55
KOVACHIK, BRAD	71
*KNORR, TRENT	63
LAZAROWICH, BRAD	86
MACH, BRIAN	78
MACPHERSON, MATT	83
MCELMAN, ANDY	90
MILLER, STEVE	89
MORIN, JEAN	97
MURCHISON, KIEL	79
MURPHY, BRIAN	93
MURRAY, JONNY	95
NANSEN, DEREK	70
NELSON, THOR	80
NOWAK, TIM	77
PANCICH, BRYAN	94
RACICOT, PIERRE	65
RODY, VAUGHAN	73
SERICOLO, ANTHONY	84
SHARRERS, JAY	57
SHEWCHYK, MARK	92
WHELER, MARK	56

* OFFICIEL DES LIGUES MINEURES / MINOR LEAGUE OFFICIAL

COMPLEXE SPORTIF BELL/BELL SPORTS COMPLEX



COMPLEXE D'ENTRAÎNEMENT

Situé à Brossard, sur la Rive-Sud de Montréal, le Complexe sportif Bell est depuis trois ans le site d'entraînement officiel des Canadiens de Montréal. Les installations, modernes, multidisciplinaire et comportant un gymnase complet, de salles d'exercices et de musculation, de même qu'un salon des joueurs, abritent également les bureaux administratifs des services hockey des Canadiens.

Le Complexe sportif Bell est doté de deux surfaces glacées, d'un terrain de soccer qui peut être divisé en deux pour ainsi offrir quatre surfaces de jeu. De plus, le complexe abrite le centre d'entraînement athlétique Mansfield, ainsi qu'une clinique de physiothérapie Accès et un laboratoire orthopédique Medicus.

Bien qu'ils en soient les principaux utilisateurs, les Canadiens ne sont pas la seule équipe professionnelle à s'entraîner au Complexe sportif Bell. L'Impact de Montréal a recours aux installations de même que les Alouettes de Montréal. De plus, comme le complexe est ouvert à l'année, les Canadiens, depuis maintenant deux ans, y tiennent leur école de hockey estivale.

Enfin, on retrouve une boutique Zone Canadiens où les partisans peuvent trouver une panoplie d'articles à l'effigie des Canadiens.

PRACTICE FACILITY

Located on the South Shore of Montreal, in the city of Brossard, the Bell Sports Complex is the official practice facility of the Montreal Canadiens. In addition to a gym, training room, players lounge and dressing room, the multipurpose, state-of-the-art facility also houses offices for the Canadiens hockey department.

The Bell Sports Complex features two ice rinks, an interior soccer pitch which can be split into four separate playing surfaces, a fully-equipped Mansfield Athletic Club, as well as an Accès Physio therapy clinic and Medicus Orthopedic Laboratory.

When not in use by the Canadiens, the complex is also the official practice home of the Montreal Impact and has played host to the Canadiens Hockey School for two straight years. With such a wide variety of facilities, the building is always open to the public, enabling fans to watch their favorite team practice as well as purchase the latest gear from the Habs Zone team store.

COMPLEXE SPORTIF BELL/BELL SPORTS COMPLEX



DIRECTIONS À PARTIR DU CENTRE BELL

Emprunter De La Montagne jusqu'à Notre-Dame,

tourner à gauche

Prendre l'accès à l'autoroute Bonaventure

Continuer jusqu'au Pont Champlain

Suivre l'Autoroute 10 vers les Cantons de l'Est (Sud)

Prendre la Sortie 11 vers boulevard du Quartier

Tourner à droite sur boulevard Leduc

Le stationnement du Complexe est sur la droite

DIRECTIONS EN PROVENANCE DE L'AÉROPORT INTERNATIONAL PIERRE-ELLIOTT-TRUDEAU

DE L'AÉROPORT: Emprunter l'autoroute 20 Est en direction de Montréal.

Prendre la sortie 68-S E pour l'autoroute 20 Est/ autoroute 15/autoroute 10 en direction du pont Champlain/États-Unis/Québec.

Suivre la direction autoroute 15 S/autoroute 20 E. Continuer sur l'autoroute 10 Est. Après avoir passé le viaduc (le Complexe sportif Bell sera visible du côté droit).

Prendre la SORTIE 1, boulevard Du Quartier 1.

Au feu de circulation, tourner à droite sur le boulevard Leduc.

Le Complexe sportif Bell sera à la droite.

GETTING THERE FROM THE BELL CENTRE

Take De La Montagne south to Notre-Dame and turn left

Drive on Notre-Dame to the Bonaventure Expressway access ramp

Follow the directions to Champlain Bridge

Continue on Highway 10 South (Eastern Townships)

Get off at Exit 11, Boulevard du Quartier

Make a right on Boulevard Leduc

The Complex's parking lot is on the right

DIRECTIONS FROM PIERRE ELLIOTT TRUDEAU INTERNATIONAL AIRPORT

FROM AIRPORT: Highway 20 East toward downtown Montréal.

Take exit 68-S E for Highway 20 E/Highway 15 S/ Highway 10 towards Champlain Bridge/U.S.A. /Quebec. Merge onto Highway 15 S/Highway 20 E.

Continue onto Highway 10 E. After the overpass (you will see the practice rink on your right).

Get off at EXIT 1, Du Quartier Blvd.1.

At the light, make a right on Boulevard Leduc.

The practice facility will be on your right.

Complexe Sportif Bell Sports Complex
8000, boulevard Leduc
Brossard (Québec) J4Y 0E9
Canada

Contact : Claude Robert
crobert@complexesportifbell.com
Tel. : 450.926.2887 poste: 224 Fax : 450.926.2885
Administration du Canadien : suite 202

INFO PRATIQUE : 514.989.2835
WWW.CSBELL.CA

LES CANADIENS DE MONTRÉAL/MONTREAL CANADIENS
CALENDRIER 2013-2014/SCHEDULE





Pré-saison / Pre-season
À domicile / Home
À l'étranger / Away

SEPTEMBRE / SEPTEMBER 2014

DIM/SUN	LUN/MON	MAR/TUE	MER/WED	JEU/THU	VEN/FRI	SAM/SAT
21	22	23 BOS 19h30	24	25 COL 19h30	26 COL 19h00	27
28 WAS 18h00	29	30				

OCTOBRE / OCTOBER 2014

DIM/SUN	LUN/MON	MAR/TUE	MER/WED	JEU/THU	VEN/FRI	SAM/SAT
			1 CHI 20h30	2	3 OTT 19h30	4 OTT 19h00
5	6	7	8 TOR 19h00	9 WAS 19h00	10	11 PHI 19h00
12	13 TB 19h30	14	15	16 BOS 19h30	17	18 COL 19h00
19	20	21 DET 19h30	22	23	24	25 NYR 19h00
26	27 EDM 21H30	28 CGY 21h00	29	30 VAN 22h00	31	

NOVEMBRE / NOVEMBER 2014

DIM/SUN	LUN/MON	MAR/TUE	MER/WED	JEU/THU	VEN/FRI	SAM/SAT
						1
2 CGY 19h00	3	4 CHI 19h30	5 BUF 19h30	6	7	8 MIN 19h00
9	10	11 WPG 19h30	12	13 BOS 19h30	14	15 PHI 19h00
16 DET 19h00	17	18 PIT 19h30	19	20 STL 19h30	21	22 BOS 19h00
23 NYR 19h00 30	24	25	26	27	28 BUF 19h00	29 BUF 19h00

DÉCEMBRE / DECEMBER 2014

DIM/SUN	LUN/MON	MAR/TUE	MER/WED	JEU/THU	VEN/FRI	SAM/SAT
	1 COL 21h00	2	3 MIN 19h00	4	5 CHI 20h30	6 DAL 19H00
7	8	9 VAN 19h30	10	11	12 LA 19h30	13
14	15	16 CAR 19h30	17	18 ANA 19h30	19	20 OTT 19h00
21	22	23 NYI 19h00	24	25	26	27
28	29 CAR 19h00	30 FLO 19h30	31			

JANVIER / JANUARY 2015

DIM/SUN	LUN/MON	MAR/TUE	MER/WED	JEU/THU	VEN/FRI	SAM/SAT
				1	2 NJ 19h00	3 PIT 19h00
4	5	6 TB 19h30	7	8	9	10 PIT 19h00
11	12	13	14 CLB 19h00	15 OTT 19h30	16	17 NYI 19h00
18	19	20 NAS 19h30	21	22	23	24
25	26	27 DAL 19h30	28	29 NYR 19h00	30	31 WAS 13h00

FÉVRIER / FEBRUARY 2015

DIM/SUN	LUN/MON	MAR/TUE	MER/WED	JEU/THU	VEN/FRI	SAM/SAT
1 ARI 13h00	2	3 BUF 19h30	4	5	6	7 NJ 19h00
8 BOS 19h30	9	10 PHI 19h30	11	12 EDM 19h30	13	14 TOR 19h00
15	16 DET 19h30	17	18 OTT 19h00	19 FLO 19h30	20	21 CLB 19h00
22	23	24 STL 20h00	25	26 CLB 19h00	27	28 TOR 19h00

MARS / MARCH 2015

DIM/SUN	LUN/MON	MAR/TUE	MER/WED	JEU/THU	VEN/FRI	SAM/SAT
1	2 SJ 22h00	3	4 ANA 22h00	5 LA 22h30	6	7 ARI 19h00
8	9	10 TB 19h30	11	12 OTT 19h30	13	14 NYI 19h00
15	16 TB 19h30	17 FLO 19h30	18	19 CAR 19h30	20	21 SJ 19h00
22	23	24 NAS 20h00	25	26 WPG 20h00	27	28 FLO 19h00
29	30 TB 19h30	31				

AVRIL / APRIL 2015

DIM/SUN	LUN/MON	MAR/TUE	MER/WED	JEU/THU	VEN/FRI	SAM/SAT
			1	2 WAS 19h30	3 NJ 19h00	4
5 FLO 17h00	6	7	8	9 DET 19h30	10	11 TOR 19h00

ÇA POURRAIT ÊTRE VOUS !



Vous pourriez devenir journaliste pour un match des Canadiens en utilisant votre carte de crédit MasterCard[MD] récompenses mbna Canadiens !

Demandez votre carte de crédit MasterCard[MD] récompenses mbna Canadiens et accumulez des points pour accéder à des expériences exclusives et à des produits officiels des Canadiens.

Détails sur canadiens.com/recompensesmbna



Récompenses mbna Canadiens

La Banque Toronto-Dominion est l'émettrice exclusive de cette carte de crédit. mbna est une division de La Banque Toronto-Dominion. Toutes les marques de commerce sont la propriété de leurs propriétaires respectifs. MD / mbna et les autres marques de commerce sont la propriété de La Banque Toronto-Dominion.

FIÈRE PARTENAIRE DES CANADIENS DE MONTRÉAL

