

STATISTIQUES | STATISTICS



STATISTIQUES DES JOUEURS / PLAYERS STATISTICS

SAISON 1993 SEASON

JOUEUR/PLAYER	PJ/GP	PD/GS	MIN	B/G	P/A	PTS	TIRS/SH	F	C	E	BG/WG	#
NEEDHAM, Grant	21	21	1740	6	3	15	44	21	1	0	0	
Avec / With IMPACT	15	15	1326	6	2	14	39	21	1	0	2	9
ZANONE, Nicola	22	19	1477	4	4	12	32	12	1	0	2	10
BARKER, Lloyd	19	13	1322	3	5	11	31	32	1	0	1	11
DASOVIC, Nick	18	18	1578	3	4	10	30	19	3	1	0	7
FERRI, Patrice	20	20	1841	2	5	9	37	37	7	1	0	3
SAHRANE, Abdel	22	21	1884	1	3	5	25	18	0	0	1	19
CALIXTE, Arthur	7	3	321	2	0	4	9	0	0	0	1	13
WALKER, Cameron	10	4	471	2	0	4	14	8	1	0	0	14
RIZI, Marco	21	19	1705	1	2	4	20	20	3	0	1	6
LOPEZ, Dino	6	6	555	1	0	2	2	5	0	0	0	5
DE VOS, Jason	18	17	1566	1	0	2	6	25	3	0	1	16
DE SANTIS, Nick	20	20	1768	1	0	2	17	47	6	1	0	4
BIELLO, Mauro	5	2	259	0	1	1	5	1	0	0	0	21
DUPONT, Warren	8	7	640	0	1	1	9	6	2	0	0	5
DOLISCAT, Rudy	19	17	1625	0	1	1	13	30	4	1	0	2
GASPARINI, Robbie	3	0	43	0	0	0	2	0	0	0	0	15
BARHI, Adel	3	0	89	0	0	0	2	0	0	0	0	13
O'KENLA, Foloruso	7	2	267	0	0	0	3	3	0	0	0	18
IBRIR, Otmane	4	4	328	0	0	0	5	9	3	0	0	18
THOMAS, Pierre-Richard	9	7	537	0	0	0	7	8	1	0	0	17
LIMNIATIS, John	13	13	1141	0	0	0	8	17	5	0	0	8
DIOTTE, Patrick	16	13	1246	0	0	0	0	26	1	0	0	12
HARRINGTON, Pat	24	24	2209	0	0	0	0	1	0	0	0	1
BELOTTE, André	0	0	0	0	0	0	0	0	0	0	0	20
LAARABI, Djamel	0	0	0	0	0	0	0	0	0	0	0	22
MINDRU, Christian	0	0	0	0	0	0	0	0	0	0	0	29
SAHRANE, Mostafa	0	0	0	0	0	0	0	0	0	0	0	23
CONTRE SON CAMP/OWN GOAL			1			2						
TOTAUX / TOTALS		264	24198	28	28	84	316	344	43	4	9	
GARDIENS / GOALKEEPERS	PJ/GP	PD/GS	MIN	V/W	D/L	N/T	TIR/SH	AR/SV	BC/GA	BL/SHO	MOY/AVG	
HARRINGTON, Pat	24	24	2209	11	13	0	263	90	33	6	1.344	
LAARABI, Djamel	0	0	0	0	0	0	0	0	0	0	0.000	
MINDRU, Christian	0	0	0	0	0	0	0	0	0	0	0.000	

STATISTIQUES | STATISTICS

PAGE | 58

STATISTIQUES D'ÉQUIPE / TEAM STATISTICS

	V/W	D/L	BP/GF	BC/GA	ASST/ATT	MOY/AVG
DOMICILE / HOME	7	5	14	11	53,878	4,490
ÉTRANGER / AWAY	4	8	14	22	34,506	2,876
TOTAUX / TOTALS	11	13	28	33	88,384	3,683

ENTRAÎNEURS / COACHING STAFF

Eddie Firmani
 Entraîneur-chef / Head Coach
 Pierre Mindru
 Entraîneur-adjoint / Assistant Coach
 Paolo Ferrante
 Entraîneur-adjoint / Assistant Coach

CLASSEMENT APSL / APSL STANDINGS

ÉQUIPE / TEAM	PJ/GP	V/W	D/L	VR/WR	VP/WO	VF/WS	DR/LR	DP/LO	DF/LS	BP/GF	BC/GA	PTS
Vancouver 86ers	24	15	9	11	2	2	8	0	1	43	35	126
Colorado Foxes	24	15	9	12	0	3	6	3	0	40	34	121
Tampa Bay Rowdies	24	12	12	10	2	0	10	1	1	53	47	118
Los Angeles Salsa	24	12	12	8	1	3	9	0	3	41	37	109
Toronto Blizzard	24	10	14	8	2	0	11	1	2	35	41	97
Ft Lauderdale Strikers	24	9	15	8	0	1	11	1	3	39	52	94
Impact de Montréal	24	11	13	9	0	2	11	1	1	28	33	90

6 points pour une victoire en temps réglementaire (VR)
 6 points pour une victoire en prolongation (VP)
 4 points pour une victoire en fusillade (VF)
 0 point pour une défaite en temps réglementaire (DR)
 0 point pour une défaite en prolongation (DP)
 2 points pour une défaite en fusillade (DF)

1 point pour chaque but marqué en temps réglementaire jusqu'à un maximum de 3.

6 points for a regulation win (WR)
 6 points for an overtime win (WO)
 4 points for a shootout win (WS)
 0 point regulation loss (LR)
 0 point overtime loss (LO)
 2 points for a shootout loss (LS)

1 point for each regulation goal up to maximum of 3 per game.

RÉSULTATS DES MATCHS / GAME RESULTS

DATE	ADVERSAIRE / OPPONENT	RÉS / SCO	FIG / REC	BUTS / GOALS	ASST / AT
14-05-93	@ Los Angeles	2-3 (Fus / ShD)	0-1	Lopez (Rizi) 4, Wright 70, Ferri 80 Velasco (Vasquez) 85, Karapetyan (Fus / ShD)	4172
15-05-93	@ Colorado	0-2	0-2	Diane (Ashton) 17, Eck 80	1205
21-05-93	vs Tampa Bay	4-2	1-2	Dougherty (Harbor) 15, Walker (Sahrane) 47 Dasovic (Zanone) 49, Zanone (TP / PK) 69 Dougherty (Morice) 87, Zanone (Sahrane) 88	5380
30-05-93	vs Vancouver	0-2	1-3	Easton (McDonald) 28, Mobilio (Evans) 45	4027
06-06-93	@ Toronto	0-1	1-4	Aguiar (Needham) 86	1477
11-06-93	vs Colorado	0-1	1-5	Diane (Gyau) 2	2849
18-06-93	@ Ft. Lauderdale	2-1	2-5	Dasovic (Ferri) 3, James (Doe) 43, Barker 90	1891
19-06-93	@ Tampa Bay	2-1 (Fus / ShD)	3-5	Needham (Barker) 9, Dougherty 83, Barker (Fus / ShD)	2458
27-06-93	vs Ft. Lauderdale	3-0	4-5	Zanone (Barker) 3, De Santis (Ferri) 32, Needham (Barker) 80	4410
01-07-93	@ Vancouver	2-0	5-5	Needham (Zanone) 31, Dasovic (Barker, Needham) 72	5196
04-07-93	@ Toronto	4-3	6-5	Berlusconi (Marinero) 20, Gasparini (Marinero) 28 Barker(Dasovic) 64, Walker (Dasovic) 75 Needham (Dasovic) 79, Aguiar (Marinero) 88, Devos (Ferri) 90	684
09-07-93	vs Tampa Bay	2-0	7-5	Needham (Doliscat, Zanone) 5, Zanone (Ferri) 54	4562
14-07-93	vs Toronto	2-1	8-5	Aguiar (Marinero) 43, Ferri (TP / PK) 78, Rizi (Sahrane) 90	5804
16-07-93	vs Ft. Lauderdale	1-2	8-6	Carrera (Tardieu) 81 Contre son camp / Own goal (Luzniak) 83, Doe (Brennan) 90	4189
30-07-93	@ Vancouver	1-2	8-7	Barker (Rizi, Ferri) 56, Gilbert (Muirhead) 49 Munson (Muirhead, Merk) 64	4629
06-08-93	vs Los Angeles	0-1	8-8	Paulinho (Wright, Gyau) 57	7129
15-08-93	vs Vancouver	1-0 (Fus / ShD)	9-8	Doliscat (Fus / ShD)	3874
22-08-93	vs Los Angeles	1-0	10-8	Sahrane (Zanone, Dasovic) 21	5611
27-08-93	@ Los Angeles	0-2	10-9	Wright (Fox) 15, Paulinho (TP / PK) 20	7202
29-08-93	@ Colorado	1-4	10-10	Needham (Barker) 5, Haynes (Amaya) 19 Eck (Fraser) 32, Boyd (Rogers) 82 Ashton (TP / PK) 90	3001
01-09-93	vs Toronto	1-0	11-10	Calixte (Needham) 90	3024
04-09-93	@ Ft. Lauderdale	0-2	11-11	Doe (TP / PK) 15, Maradona (Doe, Tardieu) 80	1391
06-09-93	@ Tampa Bay	1-2 (PR / OT)	11-12	Trittshuh (Harbor, Donigan) 25 Calixte (Biello, Dupont) 49, Smith (Harbor) 94	1200
10-09-93	vs Colorado	0-2	11-13	Eck (Haynes) 17, Boyd 18	3019

STATISTIQUES DES JOUEURS / PLAYERS STATISTICS

JOUEUR/PLAYER	PJ/GP	PD/GS	MIN	B/G	P/A	PTS	TIRS/SH	F	C	E	BG/WG	#
HARBOR, Jean	17	16	1455	8	4	20	47	29	5	0	4	10
BARKER, Lloyd	19	17	1556	6	1	13	54	22	2	0	5	11
DE SANTIS, Nick	17	17	1535	2	4	8	34	31	6	1	0	4
RIZI, Marco	16	15	1305	2	3	7	18	25	4	2	0	6
CONCINA, Enzo	10	8	696	1	4	6	2	10	5	0	0	5
LIMNIATIS, John	18	18	1434	1	4	6	13	17	5	0	0	8
BIELLO, Mauro	13	2	450	2	0	4	19	5	0	0	0	20
ECHEVARRIA, Gustavo	4	2	178	1	2	4	6	5	0	0	0	15
FERRI, Patrice (C)	19	19	1719	0	4	4	23	16	2	0	0	3
GYAU, Phillip	8	7	540	1	1	3	10	12	1	1	0	13
DASOVIC, Nick	18	18	1665	1	1	3	28	28	3	0	0	7
SAHRANE, Abdel	13	10	904	0	3	3	15	12	2	0	0	19
DOLISCAT, Rudy	5	3	354	1	0	2	3	14	2	0	0	2
HARRINGTON, Pat	19	18	1710	0	1	1	0	3	1	1	0	1
PRIMIANI, Anthony	1	0	23	0	0	0	0	0	0	0	0	21
CECCARELLI, Paolo	2	2	135	0	0	0	0	0	0	0	0	29
IBRIR, Otmane	7	3	297	0	0	0	1	2	1	0	0	18
HOLNESS, Kevin	14	13	1248	0	0	0	10	14	1	0	0	17
DE VOS, Jason	16	14	1297	0	0	0	5	29	1	0	0	16
DIOTTE, Patrick	20	18	1679	0	0	0	3	31	2	0	0	12
NEEDHAM, Grant	0	0	0	0	0	0	0	0	0	0	0	9
MUSAMPA, Jean	0	0	0	0	0	0	0	0	0	0	0	14
COURTOIS, Daniel	0	0	0	0	0	0	0	0	0	0	0	22
PIZZOLITTO, Nevio	0	0	0	0	0	0	0	0	0	0	0	23
CONTRE SON CAMP/OWN GOAL				1		2					1	
TOTAUX / TOTALS		220	20180	27	32	86	291	305	43	5	10	
GARDIENS / GOALKEEPERS	PJ/GP	PD/GS	MIN	V/W	D/L	N/T	TIR/SH	AR/SV	BC/GA	BL/SHO	MOY/AVG	
HARRINGTON, Pat	19	18	1710	11	8	-	228	79	18	7	0.947	
CECCARELLI, Paolo	2	2	135	1	0	-	16	8	0	1	0.000	
COURTOIS, Daniel	0	0	0	0	0	-	0	0	0	0	0.000	

STATISTIQUES D'ÉQUIPE / TEAM STATISTICS

	V/W	D/L	BP/GF	BC/GA	ASST/ATT	MOY/AVG
DOMICILE / HOME	7	3	16	6	32 173	3 217
ÉTRANGER / AWAY	5	5	11	12	21 660	2 166
TOTAUX / TOTALS	12	8	27	18	53 833	2 692

ENTRAÎNEURS / COACHING STAFF

Valerio Gazzola
Entraîneur-chef / Head Coach
 Victor Ashby
 Entraîneur-adjoint / Assistant Coach

CLASSEMENT APSL / APSL STANDINGS

ÉQUIPE / TEAM	PJ/GP	V/W	D/L	VR/WR	VP/WO	VF/WS	DR/LR	DP/LO	DF/LS	BP/GF	BC/GA	PTS
Seattle Sounders	20	14	6	14	0	0	4	1	1	38	16	121
Los Angeles Salsa	20	12	8	10	1	1	5	1	2	36	22	106
Impact de Montréal	20	12	8	10	0	2	7	0	1	27	18	93
Colorado Foxes	20	12	8	9	1	2	8	0	0	26	26	92
Ft Lauderdale Strikers	20	8	12	5	1	2	9	0	3	23	33	72
Vancouver 8Bers	20	7	13	6	0	1	11	1	1	25	41	65
Toronto Rockets	20	5	15	5	0	0	15	0	0	14	33	44

6 points pour une victoire en temps réglementaire (VR)
 6 points pour une victoire en prolongation (VP)
 4 points pour une victoire en fusillade (VF)
 0 point pour une défaite en temps réglementaire (DR)
 0 point pour une défaite en prolongation (DP)
 2 points pour une défaite en fusillade (DF)

1 point pour chaque but marqué en temps réglementaire jusqu'à un maximum de 3.

6 points for a regulation win (WR)
 6 points for an overtime win (WO)
 4 points for a shootout win (WS)
 0 point regulation loss (LR)
 0 point overtime loss (LO)
 2 points for a shootout loss (LS)

1 point for each regulation goal up to maximum of 3 per game.

RÉSULTATS DES MATCHS / GAME RESULTS

DATE	ADVERSAIRE / OPPONENT	RÉS / SCO	FIG / REC	BUTS / GOALS	ASST / AT
01-07-94	vs Toronto	1-0	1-0	Barker (Ferri) 58	2865
06-07-94	vs Seattle	0-1	1-1	Fry (TP / PK) 89	4481
15-07-94	@ Toronto	0-1	1-2	Sullivan (Nocita) 77	1705
27-07-94	@ Toronto	0-1	1-3	Nocita (TP / PK) 51	1277
29-07-94	vs Toronto	1-0	2-3	Harbor (TP / PK) 1	4425
31-07-94	@ Toronto	3-0	3-3	Barker (Gyau, Limniatis) 16, Harbor (Concina, Rizi) 37 De Santis (Sahrane, Limniatis) 61	1240
03-08-94	vs Los Angeles	2-0	4-3	Barker (Harbor, Concina) 22, Harbor (Limniatis) 56	3249
05-08-94	@ Seattle	0-2	4-4	Hoggan (Webber) 13, Dunn 90	4762
07-08-94	@ Los Angeles	4-3	5-4	Limniatis 6, Paulinho (Ibsen) 26, Wright (TP / PK) 33, Dasovic 63, Biello (Sahrane) 76, Harbor (Harrington) 89, Lozzanno (Namazi) 90	2034
10-08-94	vs Ft. Lauderdale	1-0	6-4	Karuzaz (Contre son camp / Own goal) 4	2122
14-08-94	vs Vancouver	4-1	7-4	Concina (Ferri, Rizi) 5, Harbor (Rizi) 17, McKinly (Sibiya) 32 Rizi (Dasovic) 75, Gyau 81	3275
17-08-94	@ Ft. Lauderdale	2-1 (Fus / ShD)	8-4	Harbor (Barker, Limniatis) 49, Karuzas 54 Fus / ShD : MTL : De Santis, Rizi, Barker, Concina FTL : Karuzas, Lawler	1721
27-08-94	@ Ft. Lauderdale	1-0 (Fus / ShD)	9-4	Fus / ShD : MTL : Doliscat, Biello FTL : Santos	1778
02-09-94	vs Los Angeles	1-0	10-4	Barker (Sahrane, Harbor) 50	3672
07-09-94	@ Ft. Lauderdale	2-0	11-4	Harbor (TP / PK) 74, Biello (Harbor) 79	974
11-09-94	vs Colorado	1-2 (Fus / ShD)	11-5	Doliscat (Harbor, De Santis) 2, Haynes 25 Fus / ShD : MTL : De Santis COL : Roentved, Lipp, Soehn	3855
14-09-94	@ Vancouver	0-2	11-6	Mobilio (Sibiya, Mitchell) 24, Mitchell (Valentine, Sibiya) 80	4415
17-09-94	@ Colorado	1-2	11-7	Boyd (Haynes) 18, Harbor (Concina) 40, Ashton 66	1754
23-09-94	vs Colorado	0-2	11-8	Esplein (Ashton) 90, Eck 90	1850
25-09-94	vs Ft. Lauderdale	5-1	12-8	Barker (Echevarria, De Santis) 23, Barker (De Santis) 26, De Santis (Ferri) 39, Echevarria (Concina, Ferri) 50 Rizi (Echevarria, De Santis) 69, Martin 74	2379

STATISTIQUES DES JOUEURS / PLAYERS STATISTICS

JOUEUR/PLAYER	PJ/GP	PD/GS	MIN	B/G	P/A	PTS	TIRS/SH	F	C	E	BG/WG	#
DOUGHERTY, Paul	24	24	2133	10	8	28	57	21	1	0	3	7
BARKER, Lloyd	23	19	1689	10	6	26	57	31	2	0	4	11
PAULINHO	14	13	1070	6	3	15	32	14	1	0	2	10
NEEDHAM, Grant	22	20	1627	5	4	14	32	13	2	0	3	9
BIELLO, Mauro	17	6	740	5	1	11	16	6	1	0	0	20
KOUZMANIS, Tom	21	14	1386	2	5	9	26	13	3	0	2	17
TRITTSCHUH, Steve	22	22	1980	3	2	8	29	23	2	1	0	3
DE SANTIS, Nick	20	19	1647	3	1	7	27	29	3	1	1	4
HOLNESS, Kevin	18	16	1499	1	3	5	11	21	0	0	0	13
DDJISCAT, Rudy	18	15	1270	1	1	3	16	24	2	0	0	2
LIMNIATIS, John	21	21	1865	0	3	3	5	17	5	1	0	8
HOOPER, Lyndon	20	20	1745	1	0	2	15	17	0	0	1	6
THOMPSON, Niall	10	3	328	0	2	2	6	3	0	0	0	14
DIOTTE, Patrick	23	23	2051	0	1	1	6	37	2	0	0	12
PIZZOLITTO, Nevio	8	2	214	0	0	0	2	6	0	0	0	16
SAHRANE, Abdel	9	3	274	0	0	0	7	3	0	0	0	19
ONSTAD, Pat	7	7	630	0	0	0	0	0	1	0	0	18
CECCARELLI, Paolo	17	17	1530	0	0	0	0	0	0	0	0	1
BELOTTE, André	0	0	0	0	0	0	0	0	0	0	0	5
COURTOIS, Daniel	0	0	0	0	0	0	0	0	0	0	0	22
ECHAVARRIA, Gustavo	0	0	0	0	0	0	0	0	0	0	0	15
TOTAUX / TOTALS		264	23678	47	40	134	344	278	25	3	16	
GARDIENS / GOALKEEPERS	PJ/GP	PD/GS	MIN	V/W	D/L	N/T	TIR/SH	AR/SV	BC/GA	BL/SHO	MOY/AVG	
CECCARELLI, Paolo	17	17	1530	13	4	-	173	70	17	8	1.000	
ONSTAD, Pat	7	7	630	4	3	-	70	19	10	2	1.429	
COURTOIS, Daniel	0	0	0	0	0	-	0	0	0	0	0.000	

STATISTIQUES D'ÉQUIPE / TEAM STATISTICS

	V/W	D/L	BP/GF	BC/GA	ASST/ATT	MOY/AVG
DOMICILE / HOME	9	3	31	13	60 920	5 077
ÉTRANGER / AWAY	8	4	16	14	43 121	3 593
TOTAUX / TOTALS	17	7	47	27	104 041	4 335

ENTRAÎNEURS / COACHING STAFF

Valerio Gazzola
 Entraîneur-chef / Head Coach
 Victor Ashby
 Entraîneur-adjoint / Assistant Coach

CLASSEMENT A-LIGUE / A-LEAGUE STANDINGS

ÉQUIPE / TEAM	PJ / GP	V / W	D / L	VR / WR	VF / WS	DR / LR	DF / LS	BP / GF	BC / GA	PTS
Impact de Montréal	24	17	7	16	1	1	6	47	27	51
Seattle Sounders	24	18	6	13	5	2	4	40	24	51
Vancouver 86ers	24	10	14	10	0	3	11	43	43	33
Atlanta Ruckus	24	13	11	5	8	1	10	29	41	32
Colorado Foxes	24	8	16	7	1	6	10	35	41	29
New York Centaurs	24	6	18	5	1	3	15	21	39	20

3 points pour une victoire en temps réglementaire (VR)

2 points pour une victoire en fusillade (VF)

0 point pour une défaite en temps réglementaire (DR)

0 point pour une défaite en prolongation (DP)

1 point pour une défaite en fusillade (DF)

3 points for a regulation win (WR)

2 points for a shootout win (WS)

0 point regulation loss (LR)

1 points for a shootout loss (LS)

RÉSULTATS DES MATCHS / GAME RESULTS

DATE	ADVERSAIRE / OPPONENT	RÉS / SCO	FIG / REC	BUTS / GOALS	ASST / AT
07-05-95	@ New York	1-0	1-0	Dougherty (Kouzmanis) 82	2793
13-05-95	@ Colorado	2-0	2-0	Dougherty (Barker) 14, Needham (Barker) 60	8734
21-05-95	vs New York	1-0	3-0	Needham (Limniatis) 78	4085
26-05-95	vs Vancouver	1-0	4-0	Kouzmanis (Paulinho) 83	2684
02-06-95	@ Atlanta	0-2	4-1	Soebye (Sheen) 45, Steenkamp (Soebye) 73	2578
04-06-95	vs Atlanta	4-0	5-1	Paulinho (Trittschuh) 18, Paulinho (Dougherty) 20 Needham (Dougherty) 67, Biello (Needham) 75	3258
16-06-95	@ Seattle	0-2	5-2	Hattrup (Jason Dunn) 27, Hattrup (Farrel) 84	4295
18-06-95	@ Vancouver	1-3	5-3	Aunger (TP / PK) 37, Oliviero (Norman) 50, Sibiya (Nash) 75, Dougherty (TP / PK) 82	3985
28-06-95	vs Colorado	2-1	6-3	Trittschuh 45, Dougherty (TP / PK) 72, Roentved 90	3364
09-07-95	vs Seattle	2-3 (Fus / ShD)	6-4	Fry (Hogan) 25, Dolisac (Limniatis) 45, Dougherty 65, Hattrup (Fry) 75	4067
12-07-95	@ Vancouver	1-0	7-4	Barker (Dougherty) 26	3915
19-07-95	vs Atlanta	4-2	8-4	Moore (Solberg) 20, Solberg (Murray) 31, Dougherty (TP / PK) 45, Trittschuh (Kouzmanis) 77, Barker (Dolisac) 83, Biello (Kouzmanis) 90	5179
23-07-95	@ New York	2-0	9-4	Barker (Trittschuh) 33, Trittschuh (Limniatis) 44	735
26-07-95	vs New York	4-0	10-4	Paulinho (Diette) 64, Barker (Dougherty) 66 Dougherty (Holness) 82, Paulinho (Thompson) 90	5983
06-08-95	vs Colorado	5-0	11-4	Barker (De Santis) 48, Holness (Paulinho) 60 Paulinho (Holness) 68, Biello (Dougherty) 86, Biello (Holness) 90	6017
09-08-95	vs Vancouver	2-3	11-5	Oliviero (Dailly) 10, Kusch (Nash) 15, Dougherty (TP / PK) 31 Kusch (Dailly) 51, Dougherty (TP / PK) 56	5034
12-08-95	@ Colorado	3-2 (Fus / ShD)	12-5	Roentved (Siersbaek) 9, Fig (Haugtird) 23 De Santis (Barker) 43, Barker (Kouzmanis) 54	4102
16-08-95	@ Vancouver	1-0	13-5	Needham (Dougherty) 37	3846
18-08-95	vs Colorado	2-1	14-5	Barker (Kouzmanis) 13, Okoh (Roentved) 33, Hooper (Dougherty) 63	7579
20-08-95	@ Atlanta	3-2	15-5	Doyle 5, De Santis (Thompson) 16, Barker (Needham) 66 Steenkamp (Wurdack) 76, De Santis (Needham) 87	2538
27-08-95	vs Vancouver	3-1	16-5	Dougherty (Barker) 4, Needham (Barker) 58 Dailly 67, Barker (Needham) 76	6644
01-09-95	vs Seattle	1-3	16-6	Hattrup (Haynes) 27, Medved (Hattrup) 62 Barker (Biello) 79, Medved (Jason Dunn) 90	7026
06-09-95	@ Seattle	0-1	16-7	Jason Dunn (Fry) 72	4139
10-09-95	@ New York	3-2	17-7	Biello (Paulinho) 3, Tacahtret (Mihalik) 29, Paulinho (Dougherty) 53 Kouzmanis (Barker) 75, Calichman (TP / PK) 86	1461

STATISTIQUES DES JOUEURS / PLAYERS STATISTICS

JOUEUR/PLAYER	PJ/GP	PD/GS	MIN	B/G	P/A	PTS	TIRS/SH	F	C	E	BG/WG	#
BERDUSCO, Eddy	23	21	1694	8	3	19	44	28	1	1	2	21
BARKER, Lloyd	26	23	2068	6	7	19	46	46	4	0	3	11
BIELLO, Mauro	22	19	1729	6	3	15	30	20	0	1	3	20
LOWE, Onandi	14	9	847	4	3	11	45	26	3	0	0	10
DE SANTIS, Nick	26	26	2277	4	3	11	39	41	3	1	3	4
DE VOS, Jason	22	20	1873	2	3	7	11	28	5	0	1	5
NEEDHAM, Grant	10	10	779	2	2	6	21	9	0	0	2	9
HOOPEL, Lyndon	25	25	2213	2	0	4	15	32	1	0	1	6
GIUMMARRA, William	6	4	256	1	1	3	7	2	0	0	1	15
HOLNESS, Kevin	23	21	1841	0	3	3	15	26	0	0	0	13
ROMANELLO, Gustavo	7	4	292	1	0	2	7	4	0	0	1	
Avec / With IMPACT	3	1	77	1	0	2	3	0	0	0	1	23
BADESCU, Marcel	3	1	157	1	0	2	3	1	0	0	0	18
LIMNIATIS, John	25	25	2216	0	2	2	8	17	7	0	0	8
DIOTTE, Patrick	27	26	2369	0	2	2	4	39	2	0	0	12
CARTER, Ian	11	9	616	0	1	1	4	12	0	0	0	3
VILLAGRA, Gustavo	1	0	5	0	0	0	0	1	0	0	0	14
Rizi, Marco	13	7	587	0	0	0	4	9	1	1	0	
Avec / With IMPACT	3	0	47	0	0	0	0	2	0	0	0	14
TANGREDI, Rick	1	1	90	0	0	0	0	0	0	0	0	22
PIZZOLITTO, Nevio	5	1	145	0	0	0	0	1	0	0	0	16
DOLISCAT, Rudy	24	10	1182	0	0	0	15	29	4	0	0	2
FLETCHER, Carl	23	19	1781	0	0	0	8	15	2	0	0	7
CECCARELLI, Paolo	26	26	2340	0	0	0	0	0	1	0	0	1
BOSCH, Kurt	0	0	0	0	0	0	0	0	0	0	0	19
DIABETE, Mohammed	0	0	0	0	0	0	0	0	0	0	0	18
KOUZMANIS, Tom	0	0	0	0	0	0	0	0	0	0	0	17
SENETCHKO, Jay	0	0	0	0	0	0	0	0	0	0	0	29
CONTRE SON CAMP/OWN GOAL				3		6						
TOTAUX / TOTALS		297	26602	40	33	107	318	375	33	3	17	
GARDIENS / GOALKEEPERS	PJ/GP	PD/GS	MIN	V/W	D/L	N/T	TIR/SH	AR/SV	BC/GA	BL/SHO	MOY/AVG	
CECCARELLI, Paolo	26	26	2340	21	5	0	345	161	17	13	0.654	
TANGREDI, Rick	1	1	90	0	1	0	17	9	1	0	1.000	
SENETCHKO, Jay	0	0	0	0	0	0	0	0	0	0	0.000	

STATISTIQUES D'ÉQUIPE / TEAM STATISTICS

	V/W	D/L	BP/GF	BC/GA	ASST/ATT	MOY/AVG
DOMICILE / HOME	12	1	22	6	63 288	4 868
ÉTRANGER / AWAY	9	5	18	12	52 518	3 751
TOTAUX / TOTALS	21	6	40	18	115 806	4 289

ENTRAÎNEURS / COACHING STAFF

Valerio Gazzola
Entraîneur-chef / Head Coach
Francis Millen
Entraîneur-adjoint / Assistant Coach

CLASSEMENT A-LEAGUE / A-LEAGUE STANDINGS

ÉQUIPE / TEAM	PJ/GP	V/W	D/L	VR/WR	VF/WS	BP/GF	BC/GA	PTS
Impact de Montréal	27	21	6	17	4	40	18	55
Colorado Foxes	27	16	11	14	2	55	33	44
Seattle Sounders	27	16	11	12	4	35	25	40
Rochester Raging Rhinos	27	14	13	11	3	44	42	36
Vancouver 86ers	27	13	14	10	3	38	38	33
New York Fever	27	9	18	6	3	30	40	21
Atlanta Ruckus	22	3	19	3	0	14	60	9

3 points pour une victoire en temps réglementaire (VR)

1 point pour une victoire en fusillade (VF)

0 point pour une défaite en temps réglementaire (DR)

0 point pour une défaite en fusillade (DF)

3 points for a regulation win (WR)

1 point for a shootout win (WS)

0 point regulation loss (LR)

0 points for a shootout loss (LS)

RÉSULTATS DES MATCHS / GAME RESULTS

DATE	ADVERSAIRE / OPPONENT	RÉS / SCO	FIG / REC	BUTS / GOALS	ASST / AT
17-05-96	@ Atlanta	3-1	1-0	Badescu 30, Needham (Barker) 47 Contre son camp / Own goal : (Sheen) 70, Steenkamp (McIntosh) 75	2617
24-05-96	vs New York	2-0	2-0	De Santis (Barker) 51, Berdusco (Limniatis) 84	3927
02-06-96	vs Seattle	0-1	2-1	McCormick (Fry) 86	2456
09-06-96	vs Rochester (à/in Québec)	2-0	3-1	Needham (Biello) 24, Barker (Berdusco) 60	5344
12-06-96	vs Colorado	3-2	4-1	De Santis (Holness) 2, Berdusco (Barker) 8 De Santis (Biello) 45, Harris (Tadlock) 57, Boyd (TP / PK) 71	1538
15-06-96	@ Rochester	1-0 (Fus / ShD)	5-1	Fus / ShD : MTL : De Santis, Barker ROC : Karic	5038
16-06-96	vs Vancouver	2-1 (Fus / ShD)	6-1	Macdonald (Dailly) 17, Berdusco (Lowe) 36	3180
23-06-96	@ Colorado	1-0	7-1	Biello (Needham) 42	1752
28-06-96	@ Atlanta	2-1	8-1	Contre son camp / Own goal : (?) 19 Biello (Needham) 55, Bahr 65	1102
30-06-96	@ New York	0-1	8-2	Tachantret (Newman) 38	311
05-07-96	vs Atlanta	2-0	9-2	Biello (Limniatis) 7, Biello (Holness) 32	5103
10-07-96	vs Rochester	3-0	10-2	Romanello (Devos) 41, Barker (Lowe) 62, Lowe (Diotte) 73	5342
12-07-96	@ Rochester	2-3	10-3	Lowe (Carter) 15, Lowe 35, Miller 43, Miller (Kamp) 63 Miller (Marinero) 89	14717
14-07-96	@ Colorado	2-1	11-3	Lowe 41, De Santis 67, Harris (TP / PK) 78	2762
17-07-96	@ Seattle	1-0 (Fus / ShD)	12-3	Fus / ShD : MTL : Doliscat, Romanello, deVos SEA : Bialer, McCormick	2891
19-07-96	@ Vancouver	4-1	13-3	Berdusco (Barker) 5, Barker (Berdusco) 21, Mobilio (Ross) 33 Berdusco (Diotte) 45, deVos (De Santis) 68	4048
24-07-96	vs Atlanta	3-0	14-3	deVos (De Santis) 44, Barker (Holness) 68, Hooper (Berdusco) 70	5419
28-07-96	@ New York	2-0	15-3	Barker (Biello) 37, Biello (Barker) 76	427
09-08-96	vs Seattle	1-0 (Fus / ShD)	16-3	Fus / ShD : MTL : Barker, Doliscat SEA : Megson	6293
14-08-96	vs Vancouver	1-0	17-3	Berdusco (Lowe) 44	6431
17-08-96	@ Seattle	0-2	17-4	Hoggan (TP / PK) 62, Webber (Hoggan) 86	3560
21-08-96	@ Vancouver	0-1	17-5	Dailly (Heald) 37	3818
23-08-96	vs Colorado	2-1	18-5	Davis (Lak) 29, Biello (deVos) 36, Hooper (deVos) 64	7231
30-08-96	vs New York	1-0	19-5	Barker (Giummarra) 18	7037
01-09-96	@ New York	2-0	20-5	Giummarra (De Santis) 10 Contre son camp / Own goal : Szanto 28	1347
04-09-96	vs Rochester	2-1	21-5	Berdusco (Barker) 48, Berdusco (Barker) 63, Gutierrez 72	3987
11-09-96	@ Rochester	0-1	21-6	Steenkamp (Gutierrez) 81	8128

STATISTIQUES DES JOUEURS / PLAYERS STATISTICS

JOUEUR/PLAYER	PJ/GP	PD/GS	MIN	B/G	P/A	PTS	TIRS/SH	F	C	E	BG/WG	#
BARKER, Lloyd	26	18	1831	9	8	26	41	42	4	0	1	11
BIELLO, Mauro	25	23	2156	8	10	26	48	14	2	0	3	20
DE SANTIS, Nick	25	24	2074	5	10	20	53	32	5	1	3	4
SEDEGWICK, Bill	26	20	1958	6	6	18	42	48	6	0	1	3
LOWE, Onandi	12	8	603	7	3	17	30	13	1	0	5	10
TILLEY, Darren	27	26	2323	13	7	33	74	52	6	0	3	
Avec / With IMPACT	9	8	686	7	3	17	25	17	1	0	2	15
KOLIC, Darko	17	6	630	5	6	16	22	5	1	0	2	16
OLIVIERO, Giuliano	26	19	1796	4	6	14	29	24	6	0	1	14
NEEDHAM, Grant	22	15	1327	5	3	13	35	21	1	0	1	9
HOOPEY, Lyndon	22	20	1920	1	3	5	12	34	3	0	1	6
XAVIER, Bruno	15	12	1145	0	5	5	14	15	2	0	0	2
BERDUSCO, Eddy	6	4	343	1	0	2	11	2	1	0	0	21
FLETCHER, Carl	22	22	1844	0	2	2	16	25	0	0	0	7
LIMNIATIS, John	25	25	2277	0	2	2	9	9	3	2	0	8
GIOIA, Michele	6	2	179	0	1	1	4	1	0	0	0	18
HOLNESS, Kevin	9	5	413	0	1	1	0	4	0	0	0	13
PIZZOLITTO, Nevio	22	17	1638	0	1	1	17	28	1	1	0	5
DIOTTE, Patrick	27	27	2437	0	1	1	3	44	4	0	0	12
STATHOPOULOS, Chris	1	0	10	0	0	0	0	0	0	0	0	19
VALLE, Dion	2	0	24	0	0	0	0	0	0	0	0	2
CAPASSO, Tony	4	1	119	0	0	0	2	3	0	0	0	21
VUCKOVIC, Bojan	3	2	122	0	0	0	5	5	0	0	0	15
TANGREDI, Ricky	2	2	180	0	0	0	0	0	0	0	0	22
CORNELL, Nicola	6	2	189	0	0	0	1	3	1	0	0	17
ZARATIN, Peter	4	3	289	0	0	0	0	0	0	0	0	23
CECCARELLI, Paolo	23	23	2113	0	0	0	0	0	0	1	0	1
TOTAUX / TOTALS	308	28303	58	71	187	419	389	42	5	20		
GARDIENS / GOALKEEPERS	PJ/GP	PD/GS	MIN	V/W	D/L	N/T	TIR/SH	AR/SV	BC/GA	BL/SHO	MOY/AVG	
CECCARELLI, Paolo	23	23	2113	16	6	-	288	133	18	9	0.767	
TANGREDI, Ricky	2	2	180	2	0	-	26	18	0	2	0.000	
ZARATIN, Peter	4	3	289	3	1	-	29	10	1	3	0.311	

STATISTIQUES D'ÉQUIPE / TEAM STATISTICS

	V/W	D/L	BP/GF	BC/GA	ASST/ATT	MOY/AVG
DOMICILE / HOME	11	3	36	11	70 904	5 065
ÉTRANGER / AWAY	10	4	22	8	39 388	2 813
TOTAUX / TOTALS	21	7	58	19	110 292	3 939

ENTRAÎNEURS / COACHING STAFF

Valerio Gazzola
Entraîneur-chef / Head Coach
Francis Millen
Entraîneur-adjoint / Assistant Coach

CLASSEMENT SECTION NORD-EST A-LEAGUE / A-LEAGUE NORTHEAST DIVISION STANDINGS

ÉQUIPE / TEAM	PJ / GP	V / W	D / L	VR / WR	VF / WS	DR / LR	DF / LS	BP / GF	BC / GA	PTS
Impact de Montréal	28	21	7	20	1	6	1	58	19	61
Rochester Raging Rhinos	28	14	14	14	0	9	5	56	47	42
Long Island Rough Riders	28	16	12	13	3	10	2	44	36	42
Toronto Lynx	28	14	14	12	2	14	0	44	43	38
Connecticut Wolves	28	12	16	8	4	15	1	31	45	28
Worcester Wildfire	28	7	21	6	1	19	2	26	61	19

3 points pour une victoire en temps réglementaire (VR)

1 point pour une victoire en fusillade (VF)

0 point pour une défaite en temps réglementaire (DR)

0 point pour une défaite en fusillade (DF)

3 points for a regulation win (WR)

1 point for a shootout win (WS)

0 point for a shootout loss (LS)

0 point regulation loss (LR)

RÉSULTATS DES MATCHS / GAME RESULTS

DATE	ADVERSAIRE / OPPONENT	RÉS / SCO	FIG / REC	BUTS / GOALS	ASST / AT
14-05-97	@ Charleston	2-0	1-0	Biello 50, Lowe (Biello, De Santis) 65	1498
16-05-97	@ Raleigh	0-1 (Fus / ShD)	1-1	Siikala (Fus / ShD)	1267
18-05-97	@ Jacksonville	3-0	2-1	De Santis 49, Sedgewick (Needham) 84, Biello (Diotte) 86	1581
25-05-97	vs Charleston	2-0	3-1	Lowe (De Santis, Sedgewick) 73, Sedgewick (De Santis) 77	5754
30-05-97	@ Hershey	2-1	4-1	Barker 38, Johnson (D'Amra) 41, Lowe (De Santis) 50	2400
01-06-97	vs Jacksonville	2-0	5-1	Kolic (Lowe, De Santis) 53, Needham (Kolic, Barker) 86	3163
08-06-97	vs Carolina	2-1	6-1	Wellington (Ball) 34, Barker (Limniatis, Biello) 65 Lowe (Sedgewick, De Santis) 85	1649
12-06-97	@ Connecticut	3-0	7-1	Barker (Lowe) 27, Barker (De Santis, Sedgewick) 36 Berlusconi (Sedgewick, Limniatis) 44	689
18-06-97	vs Toronto	0-1 (PR / OT)	7-2	Gong 92	2933
25-06-97	vs Worcester	6-0	8-2	Lowe (Biello, Barker) 15, De Santis (TP / PK) 30 Needham (De Santis, Kolic) 54, Barker (Kolic) 55 Biello (Gioia, Oliviero) 73, Oliviero (Barker, Hooper) 90	2834
28-06-97	@ Worcester	1-0 (Fus / ShD)	9-2	Zaratin (Fus / ShD)	1124
01-07-97	vs Toronto (à/in Ottawa)	1-0	10-2	Biello (Fletcher) 8	3865
04-07-97	@ Rochester	0-1 (PR / OT)	10-3	Miller (TP / PK) 100	10875
06-07-97	vs Rochester	6-1	11-3	Sedgewick (Oliviero, Biello) 2, De Santis (Needham, Biello) 18 Oliviero (Xavier, Holness) 42, Barker (Hooper) 66 Oliviero (Xavier) 69, Vigojevic (TP / PK) 73, Kolic 77	4267
09-07-97	vs Richmond	1-0 (PR / OT)	12-3	Lowe (Barker, Biello) 95	5803
16-07-97	vs Raleigh	4-0	13-3	Sedgewick (Oliviero) 18, Barker (Kolic, Fletcher) 29 Biello (Barker) 38, Biello (Xavier, Hooper) 65	6533
18-07-97	@ Richmond	2-1	14-3	Garcia (Anguelov) 36, Biello (Oliviero) 86, Kolic (Xavier) 89	1661
20-07-97	vs Hershey	2-4	14-4	Contre son camp / Own goal : Diotte 29 Needham (Xavier, Pizzolitto) 32, Tachantret (Lieb) 37, Needham 41, Zoric 68, Johnson (Feniger) 86	6421
25-07-97	vs Long Island	4-3	15-4	Tilley 7, Tilley (Biello, Oliviero) 45, Sedgewick (Needham, Biello) 55 Hooper 57, Rinker (Wright) 64, Inneh (Prior) 73, Inneh (Rooney) 83	6257
27-07-97	@ Toronto	1-2	15-5	Stalteri (Gong) 9, Stalteri (Holness) 53, Barker (Sedgewick) 70	1874
06-08-97	@ Toronto	1-0 (PR / OT)	16-5	Needham 105	1651
09-08-97	@ Long Island	0-1	16-6	Mohammed (Rinker) 15	4135
13-08-97	vs Long Island	0-1	16-7	Inneh (Rooney, McElderry) 35	6825
16-08-97	@ Carolina	2-1	17-7	Kolic (Barker) 18, Tilley (Barker, Sedgewick) 25, Saunders (Annett) 48	3847
20-08-97	vs Connecticut	2-0	18-7	Oliviero (De Santis) 4, Tilley (Biello, Kolic) 36	7083
24-08-97	vs Minnesota	4-0	19-7	Biello (Tilley) 2, Barker (De Santis, Tilley) 31, Tilley (Biello) 43, Sedgewick (Tilley, Kolic) 62	7517
29-08-97	@ Milwaukee	2-1	20-7	Szczepanski (TP/PK) 49, De Santis (Oliviero) 62, De Santis (TP/PK) 73	2919
31-08-97	@ Minnesota	4-0	21-7	Tilley (Lowe) 28, Lowe (Barker) 75, Tilley 88, Kolic 89	3867

STATISTIQUES DES JOUEURS / PLAYERS STATISTICS

JOUEUR/PLAYER	PJ/GP	PD/GS	MIN	B/G	P/A	PTS	TIRS/SH	F	C	E	BG/WG	#
BIELLO, Mauro	27	25	2442	11	13	35	73	15	2	0	3	20
OLIVIERO, Giuliano	23	17	1706	8	12	28	35	25	1	0	2	21
WILSON, Kevin	23	17	1647	9	4	22	40	23	1	0	1	16
DE SANTIS, Nick	26	25	2319	4	5	13	43	32	5	1	3	4
SIBIYA, Siphon	19	19	1694	3	3	9	37	28	2	0	0	13
NEEDHAM, Grant	13	10	755	1	5	7	26	7	0	0	1	9
XAVIER, Bruno	19	18	1690	1	5	7	18	18	4	1	0	2
SEDEGWICK, Bill	25	23	2035	2	2	6	31	62	8	1	1	14
LAMEY, Kevin	5	5	398	3	1	7	**	9	0	0	0	0
Avec / With IMPACT	3	3	229	2	1	5	9	6	0	0	1	24
CORNELLI, Nicola	16	9	791	2	0	4	5	19	0	0	1	17
LIMNIATIS, John	25	22	2065	1	1	3	14	16	5	0	0	8
LOWE, Onandi	2	2	210	1	0	2	5	10	0	0	0	10
EDOUARD, Vladimir	10	1	299	1	0	2	12	11	1	0	0	18
DOLISCAT, Rudy	13	7	747	1	0	2	7	19	2	0	0	3
FLETCHER, Carl	23	21	1992	0	2	2	8	33	2	0	0	7
CAPORELLA, Phil	26	10	1149	1	3	5	33	26	1	0	0	0
Avec / With IMPACT	1	0	18	0	0	0	1	0	0	0	0	23
KITSON, Paul	3	0	33	0	0	0	0	0	0	0	0	10.6
LABASTIDA, Luis	21	20	2091	11	7	29	**	39	6	0	0	0
Avec / With IMPACT	2	0	41	0	0	0	4	2	1	0	0	6
INCOLLINGO, Leo	1	0	57	0	0	0	0	0	0	0	0	24
TIRDE, Joe	1	1	90	0	0	0	0	1	0	0	0	15
CHIN-SUE, Cornel	2	1	103	0	0	0	1	4	0	0	0	15
THOMAS, Elvis	26	25	2168	5	0	10	45	38	4	0	0	2
Avec / With IMPACT	3	2	214	0	0	0	7	2	0	0	0	2
STATHOPOULOS, Chris	9	3	363	0	0	0	7	3	0	0	0	19
HOOPER, Lyndon	6	5	500	0	0	0	5	10	1	0	0	6
CECCARELLI, Paolo	11	11	984	0	0	0	0	1	1	1	1	0
SHEPHERD, Paul	19	17	1701	0	0	0	0	0	0	0	0	22
PIZZOLITTO, Nevio	24	24	2176	0	0	0	26	50	6	1	0	5
DIOTTE, Patrick	27	25	2453	0	0	0	3	53	6	0	0	12
DIGENOVA, Christian	0	0	0	0	0	0	0	0	0	0	0	26
MAAMRI, Thomas	0	0	0	0	0	0	0	0	0	0	0	15
TOTAUX / TOTALS		308	29354	47	53	147	417	450	48	5	13	
GARDIENS / GOALKEEPERS	PJ/GP	PD/GS	MIN	V/W	D/L	N/T	TIR/SH	AR/SV	BC/GA	BL/SHO	MOY/AVG	
CECCARELLI, Paolo	11	11	984	9	0	-	111	52	12	2	1.098	
SHEPHERD, Paul	19	17	1701	12	7	-	188	72	21	7	1.111	
DIGENOVA, Christian	0	0	0	0	0	-	0	0	0	0	0	

STATISTIQUES D'ÉQUIPE / TEAM STATISTICS

	V/W	D/L	BP/GF	BC/GA	ASST/ATT	MOY/AVG
DOMICILE / HOME	11	4	30	12	61 638	4 109
ÉTRANGER / AWAY	10	3	17	21	47 263	3 636
TOTAUX / TOTALS	21	7	47	33	108 901	3 689

ENTRAÎNEURS / COACHING STAFF

Paul Kitson
Entraîneur-chef / Head Coach
 Francis Millen
 Entraîneur-adjoint / Assistant Coach

CLASSEMENT SECTION NORD-EST A-LEAGUE / A-LEAGUE NORTHEAST DIVISION STANDINGS

ÉQUIPE / TEAM	PJ / GP	V / W	D / L	VR / WR	VF / WS	DR / LR	DF / LS	BP / GF	BC / GA	PTS
Rochester Raging Rhinos	28	24	4	23	1	3	1	72	15	70
Impact de Montréal	28	21	7	13	8	5	2	47	33	47
Staten Island Vipers	28	16	12	15	1	11	1	46	37	46
Long Island Rough Riders	28	17	11	14	3	10	1	46	35	45
Worcester Wildfire	28	12	16	10	2	14	2	37	50	32
Toronto Lynx	28	9	19	8	1	17	2	27	42	25
Connecticut Wolves	28	7	21	2	5	18	3	32	57	11

3 points pour une victoire en temps réglementaire (VR)

1 point pour une victoire en fusillade (VF)

0 point pour une défaite en temps réglementaire (DR)

0 point pour une défaite en fusillade (DF)

3 points pour a regulation win (WR)

1 point for a shootout win (WS)

0 point for a shootout loss (LS)

0 point regulation loss (LR)

RÉSULTATS DES MATCHS / GAME RESULTS

DATE	ADVERSAIRE / OPPONENT	RÉS / SCO	FIG / REC	BUTS / GOALS	ASST / AT
10-05-98	@ Atlanta	3-1	1-0	Biello (Needham) 30, Biello (Sibiya) 66, Pimenta 84, Edouard 86	509
13-05-98	@ Raleigh	3-2 (Fus / ShD)	2-0	Sibiya 15, Oliviero 20, Tripoli 64, Keyes (White) 74, Oliviero (Fus / ShD)	357
15-05-98	@ Richmond	1-0 (Fus / ShD)	3-0	N. Pizzolitto (Fus / ShD)	2419
17-05-98	@ Jacksonville	3-2	4-0	Wilson (Oliviero) 30, Wilson (Needham) 45 Biello 48 Ortiz 79, Burke (Ortöz) 85	960
24-05-98	vs Hampton Roads	3-2 (Fus / ShD)	5-0	Donnelly (Branigan, Richards) 22, De Santis (TP / PK) 34 Biello (Wilson, Xavier) 56, Dunn (89), Limniatis (Fus / ShD)	5168
29-05-98	vs MLS II	5-0	6-0	De Santis (Xavier, Biello) 19, Wilson (Sibiya, Sedgewick) 31 Biello (Fletcher, De Santis) 54, Xavier 62 Oliviero (Needham, De Santis) 77	2153
05-06-98	@ Vancouver	2-1 (Fus / ShD)	7-0	Sibiya (Biello) 56, Samuel (Valentine) 89, Diotte (Fus / ShD)	4071
06-06-98	@ Seattle	0-4	7-1	Gelvezon (Davis) 35, Storkson (Baena) 55, Beech (Storkson) 66, Baena (Gelvezon) 74	3146
12-06-98	vs Staten Island	2-1	8-1	Wilson (Biello) 10, Sloan (DeOliviera) 24, Oliviero (Sibiya) 90	2213
14-06-98	vs Rochester	0-1	8-2	Daligon (Allnutt) 69	2458
21-06-98	vs Staten Island	0-1 (Fus / ShD)	8-3	Mueller (Fus / ShD)	2146
28-06-98	vs Connecticut	2-1	9-3	Coxon (Barbieri) 19, Biello (Fletcher, Oliviero) 64 Wilson (Xavier, Sedgewick) 70	3107
01-07-98	vs Toronto (à fin Ottawa)	6-0	10-3	De Santis (Xavier) 53, Sibiya (Biello) 64, Biello (Needham) 70 Wilson (Oliviero) 73, Corneli (Oliviero) 83, Oliviero (De Santis) 86	2876
03-07-98	@ Connecticut	3-2 (Fus / ShD)	11-3	Oliviero (Xavier) 52, Barbieri (Wright) 59 Hokayama (Tierney) 61, Oliviero (Biello) 73, Oliviero (Fus / ShD)	1668
05-07-98	@ Worcester	2-1	12-3	Limniatis 56, Ceccarelli (Sullivan) 73, Needham (TP / PK) 89	177
08-07-98	vs Long Island	1-0	13-3	Biello (Needham) 49	4518
11-07-98	@ Long Island	1-0 (Fus / ShD)	14-3	Sibiya (Fus / ShD)	3062
22-07-98	vs Toronto	1-0 (PR / OT)	15-3	De Santis (TP / PK) 105	5028
25-07-98	@ Rochester	0-6	15-4	Tilley (Glenn) 8, Glenn (Allnutt) 22, Glenn 46 Allnutt (McKay) 48, Daligon (Glenn) 57, Glenn (Steenkamp) 73	13 427
27-07-98	vs Seattle	0-1	15-5	McCormick (Jenkins) 88	3525
09-08-98	vs Hershey	3-2 (Fus / ShD)	16-5	Wilson (Biello, De Santis) 53, Tschantret (TP / PK) 59 Lowe (Oliviero) 65, Waite (Orben) 89, Biello (Fus / ShD)	5573
12-08-98	vs Worcester	1-0 (Fus / ShD)	17-5	Biello (Fus / ShD)	5466
16-08-98	@ Rochester	2-1	18-5	Wilson (Biello) 71, Tilley (Steenkamp) 80, Corneli (Biello) 85	12 061
19-08-98	vs Staten Island	4-1	19-5	Sedgewick (Wilson, Biello) 22, Mueller (Namazi) 41 Sedgewick (Oliviero, Biello) 75, Biello (Oliviero, Wilson) 86 Biello (Oliviero, De Santis) 87	5342
23-08-98	@ Toronto	1-2 (Fus / ShD)	19-6	Wilson (Oliviero) 44, Mella (Caporella) 64, DiPlacido (Fus / ShD)	3013
26-08-98	vs Connecticut	5-1	20-6	Oliviero (Biello) 8, Oliviero (Limniatis, Biello) 12 Doliscat (Wilson, Lamey) 37, Lamey (Biello, Oliviero) 43 Biello (Oliviero) 58, Barbieri 66	4132
30-08-98	vs Worcester	0-2	20-7	Ryan 62, Jachym (Kerr) 80	7933
05-09-98	@ Long Island	1-0	21-7	Lamey (Oliviero) 40	2386

STATISTIQUES DES JOUEURS / PLAYERS STATISTICS

JOUEUR/PLAYER	PJ/GP	PD/GS	MIN	B/G	P/A	PTS	TIRS/SH	F	C	E	BG/WG	#
KOLIC, Darko	24	20	1674	8	4	20	49	21	3	1	4	11
BIELLO, Mauro	28	28	2543	5	8	18	46	24	0	0	0	20
NGON, Ali	17	15	1376	7	1	15	45	25	1	0	1	9
OLIVIERO, Giuliano	21	19	1794	4	3	11	18	19	2	0	1	21
MAYARD, Josue	13	13	1150	3	2	8	15	14	2	0	3	18
GLUSCEVIC, Dejan	4	4	336	2	0	4	11	8	1	0	1	10
PIZZOLITTO, Nevio	23	23	2127	2	0	4	9	38	10	0	0	5
DE SANTIS, Nick	25	25	2123	1	2	4	14	29	7	1	1	4
BERNIER, Patrice	27	27	2457	0	3	3	34	50	4	0	0	17
NWACHUKWU, Sunny	5	3	360	1	0	2	5	4	2	0	1	16
FRANCOIS, Abraham	23	19	1757	1	0	2	11	35	4	0	0	3
ROY, Jocelyn	6	1	210	0	1	1	3	7	1	0	0	14
EDOUARD, Vladimir	11	4	448	0	1	1	17	5	1	0	0	24,10
TILLEY, Darren	7	7	564	0	1	1	8	5	0	0	0	23
PINTO, Nicolas	2	0	23	0	0	0	0	0	0	0	0	26,22,29
BENHACHEM, Amine	1	0	32	0	0	0	0	1	1	0	0	77
SELAIDPOULOS, Kyt	5	1	126	0	0	0	0	0	0	0	0	16
IONADI, Phil	5	2	253	0	0	0	4	8	1	0	0	13
RIBEIRO, Antonio	11	1	282	0	0	0	1	4	0	0	0	6
INCOLLINGO, Leo	6	5	356	0	0	0	2	7	1	0	0	18
LEDUC, Patrick	15	5	626	0	0	0	3	6	1	0	0	15
ZARATIN, Peter	7	7	650	0	0	0	0	0	0	0	0	29
STATHOPOULOS, Chris	21	10	854	0	0	0	3	13	0	0	0	19
LIMNIATIS, John	11	11	1014	0	0	0	3	8	3	0	0	8
CORNELI, Nicola	18	10	1036	0	0	0	4	22	3	0	0	7
LARKIN, Jim	21	21	1919	0	0	0	0	1	3	0	0	29,22
DIOTTE, Patrick	27	27	2375	0	0	0	1	20	4	0	0	12
CECCARELLI, Paolo	0	0	0	0	0	0	0	0	0	0	0	1
ST-LAURENT, Bernard	0	0	0	0	0	0	0	0	0	0	0	14
TANCREDI, Rick	0	0	0	0	0	0	0	0	0	0	0	22
TOTAUX // TOTALS		308	28465	34	26	94	306	374	55	2	12	
GARDIENS / GOALKEEPERS	PJ/GP	PD/GS	MIN	V/W	D/L	N/T	TIR/SH	AR/SV	BC/GA	BL/SHO	MOY/AVG	
PINTO, Nicolas	2	0	23	0	0	0	0	0	0	0	0.000	
LARKIN, Jim	21	21	1919	11	8	2	221	80	29	6	1.360	
ZARATIN, Peter	7	7	650	1	5	1	87	33	12	1	1.662	
CECCARELLI, Paolo	0	0	0	0	0	0	0	0	0	0	0.000	
TANCREDI, Rick	0	0	0	0	0	0	0	0	0	0	0.000	

STATISTIQUES D'ÉQUIPE / TEAM STATISTICS

	V/W	D/L	N/T	BP/GF	BC/GA	ASST/ATT	MOY/AVG
DOMICILE / HOME	9	5	1	20	15	35 069	2 338
ÉTRANGER / AWAY	3	8	2	14	26	49 231	3 787
TOTAUX / TOTALS	12	13	3	34	41	84 300	3 011

ENTRAÎNEURS / COACHING STAFF

Zoran Jankovic
remplacé par/replaced by

Valerio Gazzola
Entraîneur-chef / Head Coach

John Limniatis
Entraîneur-adjoint / Assistant Coach

CLASSEMENT SECTION NORD-EST A-LEAGUE / A-LEAGUE NORTHEAST DIVISION STANDINGS

ÉQUIPE / TEAM	PJ/GP	V/W	D/L	N/T	BP/GF	BC/GA	PB/BP	PTS
Long Island Rough Riders	28	16	9	3	54	36	9	76
Rochester Raging Rhinos	28	17	9	2	42	25	5	75
Toronto Lynx	28	13	11	4	35	30	3	59
Impact de Montréal	28	12	13	3	34	41	3	54
Boston Bulldogs	28	9	16	3	32	41	3	39
Connecticut Wolves	28	1	19	8	22	57	1	13

4 points pour une victoire (V)

1 point pour une nulle (N)

1 point boni lorsque 3 buts
marqués dans un match (PB)

4 points for a win (W)

1 point for a tie (T)

1 bonus point for 3 goals in a game (BP)

RÉSULTATS DES MATCHS / GAME RESULTS

DATE	ADVERSAIRE / OPPONENT	RÉS / SCO	FIG / REC	BUTS / GOALS	ASST / AT
06-05-00	@ Pittsburgh	1-2	0-1	Gluscevic (Biello) 64, Terlecky (Bonseu) 69, Wright (DePalma) 83	3297
21-05-00	@ Toronto	0-1	0-2	Dos Santos (Ashton) 26	2420
28-05-00	vs Connecticut	1-0	1-2	Gluscevic (Biello) 31	2321
31-05-00	vs Reggina (International)	0-0		—	4835
03-06-00	vs Raleigh	1-2	1-3	White (Dotsenko) 18, Merkel (O'Neil) 45, François (Biello) 87	1117
10-06-00	@ Rochester	1-2	1-4	Steenkamp (Ball) 6, Pizzolitto (De Santis) 8, Ball (Steenkamp) 75	11381
11-06-00	@ Toronto	0-4	1-5	Dos Santos (Vignjevic) 44, Dos Santos 61 Dos Santos (Arango) 67, Benjamin 89	1823
16-06-00	vs Toronto	1-1	1-5-1	Arango (Dos Santos) 22, Biello (Roy) 66	1624
23-06-00	@ Boston	1-2	1-6-1	Grant (Manganello) 25, Kolic (Tilley) 29, P.Dos Santos (Kohler) 63	556
25-06-00	vs Seattle	0-3	1-7-1	Waibel (Gregor) 49, R. Utush (A.J. Utush) 74, Howes (R. Utush) 87	1209
28-06-00	vs Long Island	1-3	1-8-1	Kolic (Oliviero) 19, Danbusky (Diallo) 24 Lucey (TP / PK) 28, Weinstein (Van Saun) 31	1208
COUPE DE MONTRÉAL TOURNOI INTERNATIONAL					
29-06-00	vs Haïti	1-0		Ribeiro	3194
01-07-00	vs Guatemala	1-3		Edouard	2634
03-07-00	vs Maroc	1-1		Edouard	2872
01-07-00	@ Seattle	2-2	1-8-2	Biello 44, Ngon (Bernier) 56, Tomlinson (Nguyen) 61, Howes (Jenkins) 84	1551
04-07-00	vs Boston	1-2	1-9-2	Montes (Kohler) 14, Ngon (Bernier) 53, Montes (Kohler) 56	1107
07-07-00	@ Long Island	2-1	2-9-2	Kolic 24, Mayard (Kolic) 65, Mohammed 83	6022
09-07-00	@ Connecticut	1-1	2-9-3	Kolic 56, Parra (Barbieri) 90	1232
11-07-00	vs Hampton Roads	1-0	3-9-3	Mayard (Edouard) 44	3254
14-07-00	@ Raleigh	1-6	3-10-3	Dotsenko 5, Ellis (White) 21, Walker 27, Walker (Watkins) 61, Walker (Marks) 64, Ngon 78, Watkins 90	841
15-07-00	@ Richmond	0-2	3-11-3	Knight 55, Lekics (Etienne) 78	3011
21-07-00	@ Boston	2-0	4-11-3	Mayard (Biello) 57, Ngon 90	492
23-07-00	vs Rochester	3-1	5-11-3	Ngon (Mayard) 12, Oliviero 68, Oliviero (Biello) 87, Glenn (TP / PK) 89	3177
28-07-00	vs Boston	2-1	6-11-3	Ngon (De Santis) 55, Kolic (Ngon) 64, Grant 79	2154
30-07-00	vs Toronto	3-0	7-11-3	De Santis (TP / PK) 3, Biello (Kolic) 18, Pizzolitto (Oliviero) 55	2238
04-08-00	@ Rochester	1-2	7-12-3	Tanner (Sebrango) 31, Biello (Oliviero) 57, Ball (Nash) 69	13587
06-08-00	vs Toronto	1-0	8-12-3	Ngon (Biello) 17	2089
13-08-00	vs Pittsburgh	0-1 (PR / OT)	8-13-3	Flavius (DePalma) 102	2111
18-08-00	vs Vancouver	1-0	9-13-3	Nwachukwu 78	2106
20-08-00	vs Rochester	1-0	10-13-3	Kolic (Mayard) 59	4237
27-08-00	vs US PRO-40	3-1	11-13-3	Asad 9, Biello (Kolic) 57, Kolic (Biello) 72, Oliviero (Kolic) 83	5117
02-09-00	@ Hershey	2-1	12-13-3	Oliviero (Bernier) 20, Kolic (Biello) 37, Simmonds (TP / PK) 56	3008

STATISTIQUES DES JOUEURS / PLAYERS STATISTICS

JOUEUR/PLAYER	PJ/GP	PD/GS	MIN	B/G	P/A	PTS	TIRS/SH	F	C	E	BG/WG	#
BIELLO, Mauro	25	23	2168	8	4	20	50	15	2	0	3	20
PAPANDREOU, George	15	12	1227	9	1	19	57	30	3	0	5	18, 16
THOMPSON, Niall	21	18	1590	5	1	11	31	43	6	0	1	9
OLIVERO, Giuliano	19	13	1102	1	4	6	13	14	1	0	0	21
BERNIER, Patrice	23	23	2089	1	3	5	22	46	4	0	0	17
PLACENTINO, Rocco	14	2	491	1	2	4	28	9	1	0	0	28, 10
KOLIC, Darko	14	9	782	1	1	3	12	16	1	1	1	11
KOJIC, Milan	21	19	1716	1	1	3	7	29	4	0	0	24, 6
TSIRONIS, COSTA	9	9	781	0	3	3	20	14	3	0	0	2, 6
DUGAS, Martin	4	2	237	1	0	2	2	4	1	0	0	14
BORSELLINO, Gaspare	7	4	299	1	0	2	7	4	0	0	0	2, 18
BARKER, Lloyd	22	15	1502	0	2	2	18	32	4	0	0	13
NWACHUKWU, Sunny	19	14	1272	0	1	1	20	35	6	1	0	25, 19
DE SANTIS, Nick	17	17	1564	0	1	1	11	29	3	1	0	4
RIBEIRO, Antonio	1	0	45	0	0	0	0	6	1	0	0	6
CECCARELLI, Paolo	1	1	90	0	0	0	0	0	0	0	0	1
SHEPHERD, Paul	1	1	90	0	0	0	0	0	0	0	0	1
CLARKE, Ian	4	1	118	0	0	0	1	3	0	0	0	16, 3
GAMA, Luciano	3	2	177	0	0	0	0	1	0	0	0	10
SAMUEL, Randy	4	3	211	0	0	0	0	3	0	0	0	19
CAMPI, Gregory	4	3	219	0	0	0	2	9	2	0	0	10
BENHACHEM, Amine	5	4	343	0	0	0	2	16	3	1	0	23
LARKIN, Jim	7	7	658	0	0	0	0	0	0	0	0	22
PIZZOLITTO, Nevio	12	6	754	0	0	0	4	15	2	1	0	5
CORNELLI, Nicola	15	10	841	0	0	0	5	26	3	2	0	7
LEDUC, Patrick	12	10	948	0	0	0	5	10	3	0	0	15
LIMNIATIS, John	13	13	1064	0	0	0	4	13	5	2	0	8
FLETCHER, Carl	13	13	1204	0	0	0	3	15	1	0	0	3
DIOTTE, Patrick	19	15	1421	0	0	0	3	17	1	0	0	12
SUTTON, Greg	17	17	1594	0	0	0	0	0	0	0	0	26
FRANCOIS, Abraham	0	0	0	0	0	0	0	0	0	0	0	2
TOTAUX / TOTALS		286	26597	29	24	82	327	454	60	9	10	
GARDIENS / GOALKEEPERS	PJ/GP	PD/GS	MIN	V/W	D/L	N/T	TIR/SH	AR/SV	BC/GA	BL/SHO	MOY/AVG	
SUTTON, Greg	17	17	1594	8	7	2	230	85	23	6	1.299	
LARKIN, Jim	7	7	658	2	5	0	89	33	11	1	1.505	
CECCARELLI, Paolo	1	1	90	0	1	0	8	6	1	0	1.000	
SHEPHERD, Paul	1	1	90	0	1	0	11	4	2	0	2.000	

STATISTIQUES D'ÉQUIPE / TEAM STATISTICS

	V/W	D/L	N/T	BP/GF	BC/GA	ASST/ATT	MOY/AVG
DOMICILE / HOME	8	5	0	20	15	27 340	2 103
ÉTRANGER / AWAY	2	9	2	9	22	42 528	3 271
TOTAUX / TOTALS	10	14	2	29	37	69 868	2 687

ENTRAÎNEURS / COACHING STAFF

Valerio Gazzola
remplacé par/replaced by

Nick De Santis
Entraîneur-chef / Head Coach

Claudio Sandrin
Entraîneur-adjoint / Assistant Coach

Daniel Courtois
Entr. des gardiens / Goalkeeper Coach

CLASSEMENT SECTION NORD-EST A-LEAGUE / A-LEAGUE NORTHEAST DIVISION STANDINGS

ÉQUIPE / TEAM	PJ/GP	V/W	D/L	N/T	BP/GF	BC/GA	PB/BP	PTS
Hershey Wildcats	26	16	7	3	45	20	8	75
Rochester Ragging Rhinos	26	16	6	4	43	27	6	74
Pittsburgh Riverhounds	26	10	12	4	39	39	6	50
Impact de Montréal	26	10	14	2	29	37	3	45
Connecticut Wolves	26	9	11	6	30	37	1	43
Long Island Rough Riders	26	8	16	4	31	50	5	33
Toronto Lynx	26	7	16	3	20	41	1	32

4 points pour une victoire (V)

1 point pour une nulle (N)

1 point boni lorsque 3 buts
marqués dans un match (BP)

4 points for a win (W)

1 point for a tie (T)

1 bonus point for 3 goals in a game (BP)

RÉSULTATS DES MATCHS / GAME RESULTS

DATE	ADVERSAIRE / OPPONENT	RÉS / SCO	FIG / REC	BUTS / GOALS	ASST / AT
12-05-01	@ Charleston	0-2	0-1	Jean-Baptiste (Iotov) 60, Conway (Ball) 69	2750
14-05-01	@ Charlotte	0-2	0-2	Swinehart 13, Mouw (Leib) 28	658
19-05-01	@ Toronto	0-1	0-3	Grzetic (Aristodemo) 62	3284
25-05-01	@ Pittsburgh	0-2	0-4	Flavius 20, Flavius (Jones) 30	1542
27-05-01	vs Connecticut	1-2 (PR / OT)	0-5	Thompson (Biello) 27, Griffiths 39, Griffiths 104	2348
01-06-01	vs Long Island	2-0	1-5	Papandreou (Oliviero) 61, Thompson (Oliviero) 87	2416
08-06-01	vs Hershey	3-2 (PR / OT)	2-5	Lindenmayer (TP / PK) 53, Thompson (Oliviero) 55, Sebrango 78, Biello (Oliviero) 86, Papandreou (Kolic) 104	2173
10-06-01	@ Connecticut	1-2	2-6	Zeiky (Suarez) 27, Biello (Thompson) 41, Suarez 90	1012
15-06-01	vs Toronto	1-0	3-6	Papandreou (Placentino) 88	2867
16-06-01	@ Toronto	3-1	4-6	Dugas (Nwachukwu) 15, Thompson (De Santis) 63, Mattachione 74, Papandreou (Biello) 75	2265
22-06-01	@ Rochester	0-0 (PR / OT)	4-6-1	–	11475
COUPE DE MONTRÉAL TOURNOI INTERNATIONAL					
23-06-01	vs Carioca (Haïti)	1-0		Placentino (Kolic, Bernier) 79	2200
27-06-01	vs Santiago (Chili)	3-0		Kolic (Papandreou) 12, Kolic (Bernier) 38, Kolic (Clarke) 78	2634
30-06-01	vs Cosenza (Italie)	1-0		Papandreou (Bernier) 36	2872
04-07-01	vs Connecticut	2-1	5-6-1	Beech 32, Biello (TP / PK) 36, Biello (TP / PK) 77	3557
08-07-01	vs Vancouver	0-1	5-7-1	Kindel (Craveiro) 55	2593
15-07-01	vs Hershey	0-2	5-8-1	Sebrango (Swords) 20, Klein (Sebrango) 75	3012
20-07-01	@ Hershey	0-1	5-9-1	Sebrango 40	2502
21-07-01	@ Pittsburgh	2-5	5-10-1	Flavius 10, Placentino (Barker) 12, Thompson (TP / PK) 34, Iribarren 51, DePalma (TP / PK) 67, DePalma 73, Apple 90	2748
25-07-01	@ Rochester	1-2	5-11-1	Kojic 65, Gervais (Wilson) 68, Steenkamp 75	9517
28-07-01	@ Connecticut	2-1 (PR / OT)	6-11-1	Zuniga (Graham) 15, Biello (Placentino) 45, Kolic (Bernier) 96	1276
05-08-01	vs Toronto	3-0	7-11-1	Papandreou (Bernier) 67, Borsellino (Tsironis) 82, Bernier (Tsironis) 84	914
08-08-01	vs Rochester	2-0	8-11-1	Biello (Kojic), Biello (Papandreou)	747
12-08-01	vs Seattle	2-1 (PR / OT)	9-11-1	Papandreou 10, Ching 38, Biello (Barker) 118	1140
19-08-01	vs Rochester	2-0	10-11-1	Papandreou (Bernier) 51, Papandreou (Tsironis) 84	1342
24-08-01	@ Long Island	0-0 (PR / OT)	10-11-2	–	1415
26-08-01	vs Long Island	1-3	10-12-2	Ragusa (Fernandez) 12, Etienne 43, Oliviero (Biello) 67, Fernandez (TP / PK) 90	1820
01-09-01	@ Hershey	0-3	10-13-2	Roberto 55, D. Miller 63, Feniger 84	2084
07-09-01	vs Pittsburgh	1-3	10-14-2	Papandreou (Biello) 8, Welton (Jones) 61, Dougherty 78, Karn (Flavius) 90	2411

STATISTIQUES DES JOUEURS / PLAYERS STATISTICS

JOUEUR/PLAYER	PJ/GP	PD/GS	MIN	B/G	P/A	PTS	TIRS/SH	F	C	E	BG/WG	#
SEBRANGO, Eduardo	28	25	2310	18	0	36	55	41	4	0	6	12
ROBERTO, Zé	25	23	2196	6	4	16	45	55	4	1	4	10
BERNIER, Patrice	23	20	1899	4	6	14	34	53	3	0	1	17
BIELLO, Mauro	25	22	2064	3	7	13	44	24	0	0	1	20
OLIVIERO, Giuliano	26	14	1242	1	5	7	13	26	1	0	1	21
ROWLAND, Mark	19	10	957	2	2	6	23	19	0	0	2	6
GERVAIS, Gabriel	28	28	2608	2	0	4	9	29	4	0	0	8
LEDUC, Patrick	23	12	1206	0	4	4	12	29	2	0	0	15
DE SANTIS, Nick	18	14	1140	1	1	3	8	31	3	0	0	4
DITULLIO, Jason	24	19	1838	1	1	3	13	32	5	0	1	3
PIZZOLITTO, Nevio	26	14	1520	1	0	2	6	25	4	0	0	5
PLACENTINO, Rocco	16	1	314	0	2	2	5	11	1	0	0	18
KOLIC, Darko	8	2	226	0	1	1	4	3	0	0	0	11
CORNELL, Nicola	11	5	532	0	1	1	7	5	2	0	0	7
BORSELLINO, Gaspare	1	0	3	0	0	0	0	0	0	0	0	25
SHEPHERD, Paul	2	2	180	0	0	0	0	0	0	0	0	22
HENRY, Nigel	7	2	183	0	0	0	1	4	2	0	0	16
ANNAN, Dan	4	2	228	0	0	0	1	9	2	0	0	9
FRONIMADIS, David	18	8	585	0	0	0	2	20	2	0	0	19
BRAZ, Adam	20	17	1554	0	0	0	1	23	4	0	0	2
KOPP, Drew	24	19	1766	0	0	0	8	21	0	0	0	14
BARKER, Lloyd	27	23	2084	0	0	0	9	35	7	0	0	13
SUTTON, Greg	26	26	2465	0	0	0	0	1	1	0	0	1
MEULEMAN, Pieter	0	0	0	0	0	0	0	0	0	0	0	26
TOTAUX / TOTALS		308	29100	39	34	112	300	496	51	1	16	
GARDIENS / GOALKEEPERS	PJ/GP	PD/GS	MIN	V/W	D/L	N/T	TIR/SH	AR/SV	BC/GA	BL/SHO	MOY/AVG	
SUTTON, Greg	26	26	2465	14	9	3	217	92	27	10	0.986	
SHEPHERD, Paul	2	2	180	2	0	0	20	8	2	0	1.000	
MEULEMAN, Pieter	0	0	0	0	0	0	0	0	0	0	0.000	

STATISTIQUES D'ÉQUIPE / TEAM STATISTICS

	V/W	D/L	N/T	BP/GF	BC/GA	ASST/ATT	MOY/AVG
DOMICILE / HOME	10	4	0	23	14	72 579	5 184
ÉTRANGER / AWAY	6	5	3	16	15	53 089	3 792
TOTAUX / TOTALS	16	9	3	39	29	125 668	4 488

ENTRAÎNEURS / COACHING STAFF

Bob Lilley

Entraîneur-chef / Head Coach

Nick De Santis

Entraîneur-adjoint / Assistant Coach

Mike Toshack

Entr. des gardiens / Goalkeeper Coach

CLASSEMENT SECTION NORD-EST A-LEAGUE / A-LEAGUE NORTHEAST DIVISION STANDINGS

ÉQUIPE / TEAM	PJ/GP	V/W	D/L	N/T	BP/GF	BC/GA	PB/BP	PTS
Rochester Raging Rhinos	28	17	8	3	38	25	1	72
Impact de Montréal	28	16	9	3	39	29	5	72
Toronto Lynx	28	10	13	5	37	35	3	48
Pittsburgh Riverhounds	28	8	15	5	39	44	4	41

4 points pour une victoire (V)

4 points for a win (W)

1 point pour une nulle (N)

1 point for a tie (T)

1 point boni lorsque 3 buts marqués dans un match (PB)

1 bonus point for 3 goals in a game (BP)

RÉSULTATS DES MATCHS / GAME RESULTS

DATE	ADVERSAIRE / OPPONENT	RÉS / SCO	FIG / REC	BUTS / GOALS	ASST / AT
04-05	@ Charleston	0-1	0-1	Conway (12)	3107
11-05	@ Atlanta	1-2 (PR / OT)	0-2	Sebrango (Oliviero) 45, Iotov (Kraemer) 49, Parra 103	598
13-05	@ Charlotte	1-0	1-2	Biello (De Santis) 36	340
26-05	vs Toronto	2-0	2-2	Oliviero (Biello) 55, Sebrango (Placentino) 87	5821
08-06	@ Pittsburgh	1-1 (PR / OT)	2-2-1	Flavius (Depalma) 54, Sebrango (Biello) 59	2263
09-06	vs Pittsburgh	3-1	3-2-1	Apple (Potteliger) 17, Pizzolitto (Leduc) 49, Bernier (Leduc) 58 Roberto (Leduc) 61	2861
16-06	vs Calgary	1-0	4-2-1	Sebrango (Cornelli) 22	2123
21-06	vs Rochester	1-0	5-2-1	Sebrango 75	2151
27-06	@ Toronto	0-0 (PR / OT)	5-2-2	-	624
28-06	vs Charleston	0-1	5-3-2	Arce (Evans) 65	2265
03-07	vs Cincinnati	1-4	5-4-2	Rockey 6, Rocky 29, Lucas (Matis) 39, Lucas (Matis) 52, Biello (DiTullio) 83	3474
06-07	@ Rochester	0-1 (PR / OT)	5-5-2	Stebbins (Steenkamp) 99	9444
10-07	vs Rochester	2-0	6-5-2	Sebrango (Biello) 9, Sebrango 54	5464
17-07	vs Vancouver	2-1	7-5-2	Biello (Rowland) 20, Lyall 36, DiTullio (Biello) 56	5632
24-07	vs Hampton Roads	3-0	8-5-2	Roberto (Biello) 19, Bernier (Roberto) 20, Gervais (Oliviero) 89	7234
26-07	@ Rochester	2-1 (PR / OT)	9-5-2	Sebrango (Bernier) 6, Zavala (TP / PK) 82, Rowland (Biello) 105	10284
31-07	vs Richmond	2-3	9-6-2	Sebrango (Roberto) 20, Henderson (Williams) 24, Sebrango 40 Ferruzzi (Williams) 79, Henderson (Williams) 89	6872
02-08	vs Pittsburgh (à/in Québec)	1-0	10-6-2	Rowland (Roberto) 62	5461
07-08	vs Toronto	1-2 (PR / OT)	10-7-2	Gervais 57, Lucas (Kojic) 73, Penallito 109	7653
09-08	@ Hampton Roads	1-1 (PR / OT)	10-7-3	Bernier (Biello) 18, Villar (TP / PK) 76	701
10-08	@ Richmond	2-1	11-7-3	Sebrango (Roberto) 31, Ukrop (Stockton) 60, Sebrango 83	4410
14-08	vs Charlotte	3-2 (PR / OT)	12-7-3	Roberto (Leduc) 11, Coggins (Swinehart) 28 Sebrango (Oliviero) 46, Gomez 53, Sebrango (Rowland) 99	7816
17-08	@ Pittsburgh	0-2	12-8-3	Martins 60, Martins 86	3573
18-08	@ Toronto	2-1	13-8-3	Sebrango (Oliviero) 3, Roberto (Bernier) 7, Lucas (Budalic) 15	3253
23-08	@ Calgary	3-1	14-8-3	Sebrango (Bernier) 21, Lemire (Ledgerwood) 48 Roberto (Bernier) 90, De Santis (Bernier) 90	1362
25-08	@ Vancouver	3-0	15-8-3	Roberto (Bernier) 27, Bernier (Oliviero) 62, Sebrango (Placentino) 80	3989
29-08	@ Portland	0-3	15-9-3	Aflash (Costigan) 23, Ritchie (Alcaraz) 64, Aflash (Howes) 66	9141
01-09	vs Atlanta	1-0	16-9-3	Sebrango (Kolic) 88	7752

STATISTIQUES DES JOUEURS / PLAYERS STATISTICS

JOUEUR/PLAYER	PJ/GP	PD/GS	MIN	B/G	P/A	PTS	TIRS/SH	F	C	E	BG/WG	#
BIELLO, Mauro	28	25	2232	7	6	20	60	17	2	0	3	20
ROBERTO, Zé	28	26	2460	6	5	17	34	51	3	0	2	10
SEBRANGO, Eduardo	20	18	1627	6	3	15	42	27	2	0	3	12
NASH, Martin	22	17	1565	4	6	14	29	25	0	0	2	21
MATONDO, Sita-Taty	19	5	696	4	0	8	17	24	1	0	1	14
FRANÇOIS, Abraham	17	10	1029	2	1	5	5	19	2	0	1	24
ROWLAND, Mark	26	17	1463	2	1	5	20	21	2	0	2	6
LEDUC, Patrick	26	19	1744	2	0	4	22	44	2	0	1	15
FRONIMADIS, David	27	19	1875	2	0	4	14	62	3	1	0	19
LEMIRE, Chris	12	3	411	1	1	3	3	3	0	0	0	18
PIZZOLITTO, Nevio	24	23	2181	1	1	3	9	40	3	0	1	5
GERVAIS, Gabriel	26	25	2401	1	1	3	14	31	1	1	0	8
RIBEIRO, Antonio	7	3	287	1	0	2	6	9	1	0	0	23
NGDN, Ali	7	1	207	0	1	1	2	9	0	0	0	13
BARKER, Lloyd	14	7	763	0	1	1	5	13	1	0	0	11
DE SANTIS, Nick	25	23	1856	0	1	1	11	36	4	0	0	4
ARANGO, Andres	2	0	5	0	0	0	0	0	0	0	0	16
KOLIC, Darko	2	0	14	0	0	0	0	1	0	0	0	25
MCDONALD, Larry	3	0	51	0	0	0	0	0	0	0	0	2
BORSELLINO, Gaspare	2	0	53	0	0	0	0	0	0	0	0	9
KOPP, Drew	16	10	896	0	0	0	2	10	1	0	0	7
DITULLIO, Jason	24	18	1720	0	0	0	3	34	4	1	0	3
WILLIAMS, Chris	22	11	1062	0	0	0	7	19	0	0	0	17
SUTTON, Greg	26	26	2463	0	0	0	0	1	0	0	0	1
VELTSCHHEY, Michael	2	2	200	0	0	0	0	0	0	0	0	22
OLIVIERI, Andrew	0	0	0	0	0	0	0	0	0	0	0	26
CONTRE SON CAMP / OWN GOAL				1		2						
TOTAUX / TOTALS		308	29261	40	28	108	305	496	32	3	16	
GARDIENS / GOALKEEPERS	PJ/GP	PD // GS	MIN	V/W	D/L	N/T	TIR/SH	AR/SV	BC/GA	BL/SHO	MOY/AVG	
SUTTON, Greg	26	26	2463	15	6	5	213	89	20	11	0.731	
VELTSCHHEY, Michael	2	2	200	1	0	1	22	6	1	1	0.45	
OLIVIERI, Andrew	0	0	0	0	0	0	0	0	0	0	0.000	

STATISTIQUES D'ÉQUIPE / TEAM STATISTICS

	V/W	D/L	N/T	BP/GF	BC/GA	ASST/ATT	MOY/AVG
DOMICILE / HOME	6	3	5	14	9	101 307	7 236
ÉTRANGER / AWAY	10	3	1	26	12	60 372	4 312
TOTAUX / TOTALS	16	6	6	40	21	161 679	5 774

ENTRAÎNEURS / COACHING STAFF

Bob Lilley

Entraîneur-chef / Head Coach

Nick De Santis

Entraîneur-adjoint / Assistant Coach

Mike Toshack

Entr. des gardiens / Goalkeeper Coach

CLASSEMENT SECTION NORD-EST A-LEAGUE / A-LEAGUE NORTHEAST DIVISION STANDINGS

ÉQUIPE / TEAM	PJ/GP	V/W	D/L	N/T	BP/GF	BC/GA	PTS
Impact de Montréal	28	16	6	6	40	21	54
Rochester Raging Rhinos	28	15	7	6	55	36	51
Pittsburgh Riverhounds	28	15	9	4	50	41	49
Syracuse Salty Dogs	28	11	12	5	42	38	38
Toronto Lynx	28	11	13	4	29	38	37

3 points pour une victoire (V)

1 point pour une nulle (N)

3 points for a win (W)

1 point for a tie (T)

RÉSULTATS DES MATCHS / GAME RESULTS

DATE	ADVERSAIRE / OPPONENT	RÉS / SCO	FIG / REC	BUTS / GOALS	ASST / AT
24-04	@ Charleston	0-1	0-1	Conway (TP / PK) 43	4813
10-05	@ Toronto	2-0	1-1	Roberto (Nash) 30, Roberto (Nash) 52	2555
18-05	vs Richmond	0-0 (PR / OT)	1-1-1	–	7128
23-05	@ Richmond	2-1	2-1-1	Biello (Sebrango) 35, Pizzolitto (Nash) 68, Goodlett (Jeffrey) 90	1427
24-05	@ Virginia Beach	1-1 (PR / OT)	2-1-2	Lassiter (TP / PK) 64, Roberto (Nash) 69	1655
30-05	@ Vancouver	1-0	3-1-2	Francois 76	4341
01-06	@ Calgary	4-0	4-1-2	Biello (Sebrango) 19, Matondo (Sebrango) 29, Sebrango 30 Sebrango (Francois) 82	1100
06-06	vs Toronto	1-0	5-1-2	Nash 51	6872
08-06	@ Toronto	0-1	5-2-2	Ngon (Barclay) 90	1638
13-06	vs Pittsburgh	1-1	5-2-3	Martins (TP / PK) 37, Biello (TP / PK) 55	3928
15-06	@ Pittsburgh	3-1	6-2-3	François (Gervais) 38, Potteiger (Villar) 58 Sebrango (Roberto) 83, Nash (TP / PK) 90	1516
20-06	@ Rochester	3-2 (PR / OT)	7-2-3	Miller (Wilson) 35, Steenkamp (Lavrinenko) 49 Contre son camp/ Own goal : 80, Lemire 89, Sebrango (Barker) 97	10159
22-06	vs Rochester	1-0	8-2-3	Rowland (Biello) 4	5961
28-06	@ Rochester	0-2	8-3-3	Mladenov 39, Miller (Schweitzer) 89	11624
02-07	vs Charlotte	3-0	9-3-3	Biello (Lemire) 1, Fronimadis 10, Matondo (Rowland) 80	7044
04-07	@ Syracuse	3-1	10-3-3	Kirmse (Woan) 9, Gervais (Biello) 16, Rowland (Biello) 34, Biello 65	8061
11-07	vs Syracuse	2-1	11-3-3	Roberto (De Santis) 9, Sebrango (Roberto) 45, Rivas (Isakiris) 86	7764
16-07	vs Toronto	2-3 (PR / OT)	11-4-3	Sebrango 33, Matondo (Biello) 72, Vignjiv (TP / PK) 49 Ngon (TP / PK) 90, Ngon (DiPlacido) 102	8237
20-07	vs Atlanta	1-0	12-4-3	Matondo (Pizzolitto) 18	8307
23-07	vs Pittsburgh	0-1 (PR / OT)	12-5-3	Potteiger (Villar) 94	6183
26-07	@ Atlanta	2-1	13-5-3	Broder (Cozier) 17, Biello (Roberto) 77, Roberto (Nash) 90	1242
03-08	@ Pittsburgh	2-0	14-5-3	Biello (Roberto) 37, Leduc (TP / PK) 64	1852
06-08	vs Vancouver	1-1 (PR / OT)	14-5-4	Roberto (Nash) 15 Dasovic (Jordan) 78	5546
09-08	@ Syracuse	3-1	15-5-4	Neto 23, Ribeiro (Roberto) 31, Nash (Biello) 57, Fronimadis (Ngon) 90	8389
13-08	vs Rochester	0-0 (PR / OT)	15-5-5	–	9414
16-08	vs Syracuse (à/fin Québec)	0-0 (PR / OT)	15-5-6	–	8623
29-08	vs Virginia Beach	0-2	15-6-6	Washington (Fenger) 12, Washington (Moore) 89	7693
31-08	vs Calgary	2-0	16-6-6	Leduc (TP / PK) 5, Nash (Biello) 25	8607

STATISTIQUES DES JOUEURS / PLAYERS STATISTICS

JOUEUR/PLAYER	PJ/GP	PD/GS	MIN	B/G	P/A	PTS	TIRS/SH	F	C	E	BG/WG	#
SEBRANGO, Eduardo	23	19	1818	8	3	19	43	21	0	0	3	12
COMMODORE, Fred	22	10	1076	8	1	17	29	30	2	0	4	21
LEDOC, Patrick	26	22	2074	3	4	10	14	50	1	1	2	15
BAILEY, Joel John	18	12	1139	4	1	9	23	20	0	0	2	14
GRANDE, Sandro	23	22	1902	4	1	9	37	18	6	1	2	18
VINCELLO, Mauricio	26	24	2243	2	4	8	15	41	3	1	0	6
BIELLO, Mauro	22	19	1723	1	4	6	27	22	2	0	1	20
ROBERTO, Zé	22	22	2032	2	0	4	14	65	9	0	1	10
RIBEIRO, Antonio	28	18	1738	1	2	4	31	57	4	0	1	23
LAVRYNENKO, Yuri	11	5	414	1	1	3	11	13	1	0	1	9
KOLIC, Darko	18	4	432	1	0	2	12	4	1	0	0	25
PIZZOLITTO, Nevio	18	18	1653	1	0	2	10	29	4	1	0	5
DITULLIO, Jason	9	9	844	0	2	2	4	24	4	0	0	7
WILLIAMS, Chris	17	9	1004	0	2	2	5	11	0	0	0	17
BUDALIC, Nikola	9	4	304	0	1	1	3	6	0	0	0	9
BARKER, Lloyd	15	11	892	0	1	1	1	12	2	0	0	11
HAINAULT, André	1	0	17	0	0	0	0	1	0	0	0	2
SELAIDPOULOS, Kyt	10	1	138	0	0	0	4	3	0	0	0	16
FRONIMADIS, David	4	2	217	0	0	0	0	6	0	0	0	19
CANN, Adrian	7	2	256	0	0	0	0	3	0	0	0	13
OLIVIERI, Andrew	4	3	278	0	0	0	0	0	0	0	0	22
LEMIRE, Chris	21	14	1452	0	0	0	25	22	3	0	0	0
Avec / With IMPACT	9	4	403	0	0	0	5	6	0	0	0	28
BRAZ, Adam	18	17	1510	0	0	0	2	31	3	1	0	3
SUTTON, Greg	25	25	2366	0	0	0	0	1	2	1	0	1
GERVAIS, Gabriel	26	26	2467	0	0	0	8	25	1	0	0	8
FRANÇOIS, Abraham	0	0	0	0	0	0	0	0	0	0	0	24
ARGENTO, Gerry	0	0	0	0	0	0	0	0	0	0	0	26
TOTAUX / TOTALS		308	28940	36	27	99	298	499	45	6	17	
GARDIENS / GOALKEEPERS	PJ/GP	PD/GS	MIN	V/W	D/L	N/T	TIR/SH	AR/SV	BC/GA	BL/SHO	MOY/AVG	
SUTTON, Greg	25	25	2366	14	5	5	197	77	14	16	0.533	
OLIVIERI, Andrew	4	3	278	3	1	0	16	8	1	3	0.324	
ARGENTO, Gerry	0	0	0	0	0	0	0	0	0	0	0.000	

STATISTIQUES D'ÉQUIPE / TEAM STATISTICS

	V/W	D/L	N/T	BP/GF	BC/GA	ASST/ATT	MOY/AVG
DOMICILE / HOME	9	2	3	18	6	129 901	9 279
ÉTRANGER / AWAY	8	4	2	18	9	62 804	4 486
TOTAUX / TOTALS	17	6	5	36	15	192 705	6 882

ENTRAÎNEURS / COACHING STAFF

Nick De Santis

Entraîneur-chef / Head Coach

Peter Pinizzotto

Entraîneur-adjoint / Assistant Coach

Andrea DiPietrantonio

Entraîneur-adjoint / Assistant Coach

Youssef Dahha

Entr. des gardiens / Goalkeeper Coach

CLASSEMENT CONFÉRENCE DE L'EST DE LA A-LEAGUE / A-LEAGUE EASTERN CONFERENCE STANDINGS

ÉQUIPE / TEAM	PJ/GP	V/W	D/L	N/T	BP/GF	BC/GA	PTS
Impact de Montréal	28	17	6	5	36	15	56
Richmond Kickers	28	17	8	3	44	29	54
Syracuse Salty Dogs	28	15	8	5	40	29	50
Rochester Raging Rhinos	28	15	10	3	36	32	48
Atlanta Silverbacks	28	14	11	3	41	48	45
Virginia Beach Mariners	28	11	14	3	43	41	36
Toronto Lynx	28	10	16	2	38	50	32
Charleston Battery	28	7	15	6	30	39	27
Puerto Rico Islanders	28	5	17	6	22	48	21

3 points pour une victoire (V)

1 point pour une nulle (N)

3 points for a win (W)

1 point for a tie (T)

RÉSULTATS DES MATCHS / GAME RESULTS

DATE	ADVERSAIRE / OPPONENT	RÉS / SCO	FIG / REC	BUTS / GOALS	ASST / AT
25-04	@ Puerto Rico	2-0	1-0	Sebrango 30, Leduc (TP / PK) 55	8747
30-04	@ Charleston	1-0 (PR / OT)	2-0	Biello (Leduc) 106	2965
01-05	@ Atlanta	2-0	3-0	Commodore (Vincello) 61, Commodore (Sebrango) 76	426
16-05	vs Virginia Beach	0-0 (PR / OT)	3-0-1	-	8877
28-05	vs Toronto	4-1	4-0-1	Pizzolitto (Leduc) 25, Own goal 28, Bailey (Leduc) 48 Vincello 69, Commodore (Budalic) 89	6831
29-05	@ Toronto	2-0	5-0-1	Commodore (Biello) 14, Commodore (Leduc) 43	1826
06-06	vs Richmond	2-0	6-0-1	Bailey (Commodore) 47, Grande 83	8112
11-06	@ Vancouver	3-0	7-0-1	Ribeiro (DiTullio) 27, Bailey (Ribeiro) 44, Bailey (Barker) 79	4613
13-06	@ Calgary	2-0	8-0-1	Leduc (TP / PK) 9, Commodore (DiTullio) 61	879
15-06	@ Edmonton	1-1 (PR / OT)	8-0-2	Lopresti (TP / PK) 81, Kolic (Williams) 90	3823
20-06	vs Toronto	1-1 (PR / OT)	8-0-3	Baxter (Gbeke) 60, Vincello 69	9289
27-06	@ Syracuse	0-0 (PR / OT)	8-0-4	-	4824
02-07	@ Virginia Beach	1-2 (PR / OT)	8-1-4	Grande (TP / PK) 52, Washington (Garcia) 90, Garcia (Amani-Dove) 99	1187
03-07	@ Richmond	1-2 (PR / OT)	8-2-4	Delicate (Burke) 50, Sebrango (Biello) 69, Cephas (Hayes) 92	1965
07-07	vs Rochester	1-0	9-2-4	Grande (Bailey) 52	9078
09-07	@ Rochester	1-0	10-2-4	Commodore (Vincello) 86	11168
14-07	vs Syracuse	1-2	10-3-4	Sebrango (Vincello) 19, Own goal MTL 53, Suarez (TP / PK) 71	9894
16-07	@ Syracuse	1-2	10-4-4	Carabajal (Vendegh) 56, Rivas (TP / PK) 82, Sebrango (Vincello) 86	6482
21-07	vs Calgary	2-0	11-4-4	Sebrango (Grande) 23, Roberto (Sebrango) 44	9752
24-07	@ Atlanta	1-0	12-4-4	Leduc (TP / PK) 23	1192
28-07	vs Charleston	2-0	13-4-4	Grande (Ribeiro) 53, Sebrango (Biello) 58	9425
04-08	vs Puerto Rico	1-0	14-4-4	Commodore (Lavrynenko) 80	9503
06-08	vs Vancouver	0-0 (PR / OT)	14-4-5	-	11019
14-08	vs Puerto Rico (à/in Québec)	1-0	15-4-5	Sebrango (Williams) 86	9763
22-08	vs Atlanta (à/in Sherbrooke)	1-0	16-4-5	Lavrynenko (Biello) 24	9128
25-08	vs Edmonton	2-0	17-4-5	Roberto (Sebrango) 21, Sebrango 22	10122
27-08	@ Rochester	0-2	17-5-5	Delgado (Fuller) 25, Woolfolk (Carrier) 27	12707
29-08	vs Richmond	0-2	17-6-5	Simms (Jeffrey) 45, Cephas (Delicate) 88	9108

STATISTIQUES DES JOUEURS / PLAYERS STATISTICS

JOUEUR/PLAYER	PJ/GP	PD/GS	MIN	B/G	P/A	PTS	TIRS/SH	F	C	E	BG/WG	#
BIELLO, Mauro	28	24	2056	9	3	21	52	16	0	0	7	20
GERBA, Ali	15	14	1282	7	2	16	52	29	5	0	2	
Avec / With IMPACT	8	7	652	5	2	12	30	12	3	0	2	28
SEBRANGO, Eduardo	12	9	833	4	0	8	11	11	1	0	3	12
VINCELLO, Mauricio	27	23	2072	2	3	7	20	24	3	0	0	6
WILSON, Kevin	8	5	423	3	0	6	13	6	0	0	2	11
GBEKE, Charles	15	13	1054	4	2	10	27	38	1	1	1	
Avec / With IMPACT	9	7	632	2	2	6	18	26	1	1	0	28
RIBEIRO, Antonio	23	14	1270	2	2	6	34	38	7	0	1	23
ROBERTO, Zé	16	14	1196	1	4	6	12	30	2	0	0	10
GRANDE, Sandro	8	7	616	2	1	5	16	10	2	0	2	18
KOLIC, Darko	15	6	520	2	1	5	18	8	2	0	0	25
LYSSAND, Lars	27	20	1900	1	3	5	16	34	3	0	0	9
GERVAIS, Gabriel	21	20	1712	2	0	4	13	25	5	0	0	8
PIZZOLITTO, Nevio	24	23	2030	1	2	4	13	43	7	0	0	5
FUKASAWA, Masahiro	28	17	1697	1	1	3	28	36	2	0	1	16
LEDUC, Patrick	24	21	1921	0	3	3	23	36	2	0	0	15
FRONIMADIS, David	13	5	504	0	2	2	6	9	2	0	0	19
BRAZ, Adam	20	16	1458	0	2	2	2	24	7	1	0	3
SUTTON, Greg	24	24	2160	0	0	0	0	0	0	0	0	1
MERT, Mesut	22	12	1019	0	0	0	17	14	0	0	0	17
CANN, Adrian	15	9	796	0	0	0	6	18	2	0	0	13
DIFLACIDO, David	25	21	1837	1	0	2	23	32	1	0	0	
Avec / With IMPACT	11	8	704	0	0	0	5	8	1	0	0	11
DITULLIO, Jason	9	6	480	0	0	0	1	6	0	0	0	7
OLIVIERI, Andrew	4	4	360	0	0	0	0	0	0	0	0	22
GARCIA, Carlos	11	4	332	0	0	0	8	12	0	0	0	29
HAINAULT, André	2	2	167	0	0	0	0	2	0	0	0	2
BAILEY, Joel-John	3	1	116	0	0	0	1	1	0	0	0	14
WESSEH, Docco	1	0	18	0	0	0	0	0	0	0	0	29
MADKOUR, Rachid	1	0	15	0	0	0	0	0	0	0	0	27
MATONDO, Sita-Taty	1	0	7	0	0	0	0	0	0	0	0	27
KOLINSKI, Mike	1	0	4	0	0	0	0	0	0	0	0	31
ARGENTO, Gerry	0	0	0	0	0	0	0	0	0	0	0	26
LESAGE, Nicolas	0	0	0	0	0	0	0	0	0	0	0	29
FRANÇOIS, Abraham	0	0	0	0	0	0	0	0	0	0	0	24
TOTAUX / TOTALS		308	27670	37	31	105	363	449	52	2	18	
GARDIENS / GOALKEEPERS	PJ // GP	PD // GS	MIN	V // W	D // L	N // T	TIR // SH	AR // SV	BC // GA	BL // SHO	MOY // AVG	
SUTTON, Greg	24	24	2160	15	2	7	198	92	11	15	0.458	
OLIVIERI, Andrew	4	4	360	3	1	0	51	25	4	1	1.000	
ARGENTO, Gerry	0	0	0	0	0	0	0	0	0	0	0.000	

PREMIÈRE DIVISION USL / USL FIRST DIVISION

ÉQUIPE / TEAM	PJ/GP	V/W	D/L	N/T	BP/GF	BC/GA	PTS
Impact de Montréal	28	18	3	7	37	15	61
Rochester Raging Rhinos	28	15	7	6	45	27	51
Vancouver Whitecaps	28	12	7	9	37	21	45
Seattle Sounders	28	11	6	11	33	25	44
Portland Timbers	28	10	9	9	40	42	39
Richmond Kickers	28	10	9	9	28	30	39
Puerto Rico Islanders	28	10	10	8	46	43	38
Atlanta Silverbacks	28	10	15	3	40	52	33
Charleston Battery	28	9	14	5	27	36	32
Minnesota Thunder	28	7	11	10	37	42	31
Virginia Beach Mariners	28	7	14	7	26	39	28
Toronto Lynx	28	3	17	8	26	50	17

ENTRAÎNEURS / COACHING STAFF

Nick De Santis

Entraîneur-chef / Head Coach

Peter Pinizzotto

Entraîneur-adjoint / Assistant Coach

Lloyd Barker

Entraîneur-adjoint / Assistant Coach

Youssef Dahha

Entr. des gardiens / Goalkeeper Coach

RÉSULTATS DES MATCHS / GAME RESULTS

DATE	ADVERSAIRE / OPPONENT	RÉS / SCO	FIG / REC	BUTS / GOALS	ASST / AT
29/04	@ Puerto Rico	1-1	0-0-1	Vincello (Biello) 3, Rivera (Da Silva) 20	8674
01/05	@ Puerto Rico	3-0	1-0-1	Wilson (Biello) 55, Wilson 71, Ribeiro (Leduc) 90	4652
07/05	@ Virginia Beach	1-0	2-0-1	Sebrango (Leduc) 54	915
08/05	@ Richmond	0-0	2-0-2	–	2567
15/05	@ Toronto	1-0	3-0-2	Wilson (Biello) 50	3553
21/05	@ Rochester	2-1	4-0-2	Tsakiris 26, Gerba (Pizzolitto) 60, Gerba (Leduc) 85	9022
29/05	vs Rochester	0-0	4-0-3	–	12086
03/06	vs Toronto	0-0	4-0-4	–	9864
22/06	vs Charleston	4-2	5-0-4	Vincello (Braz) 26, Gerba (Pizzolitto) 30, Smith 57 Own goal (Mit) 78, Grande 84, Sebrango 90	11823
30/06	@ Portland	1-0	6-0-4	Grande 58	5435
03/07	vs Seattle	3-1	7-0-4	Gerba (Vincello) 7, Edwards (Scott) 11, Gerba (Vincello) 45 Kolic (Roberto) 90	11796
06/07	vs Richmond	2-0	8-0-4	Biello (Roberto) 6, Biello (Roberto) 63	10503
15/07	@ Minnesota	1-1	8-0-5	Biello (Ribeiro) 11, Alberts (Paye) 79	2977
22/07	@ Toronto	1-0	9-0-5	Biello (Grande) 38	2489
24/07	vs Toronto	2-1	10-0-5	Mattachionne (30), Roberto (Gerba) 52, Biello (Gerba) 72	12885
29/07	@ Atlanta	1-2	10-1-5	DeLima (De La Torre) 7, Dawkins (Hayes) 9, Gervais (Kolic) 29	1326
30/07	@ Charleston	1-0	11-1-5	Fukasawa (Roberto) 64	3537
07/08	vs Atlanta	2-0	12-1-5	Biello (Gbeke) 2, Gbeke (Vincello) 38	11272
10/08	vs Portland	0-1	12-2-5	Antoniuk (Cuellar) 73	9278
14/08	vs Puerto Rico (à/in Québec)	2-1	13-2-5	Lyssand (Gbeke) 55, Norkuss (Rozenthal) 78, Biello (Fronimadis) 89	12128
17/08	vs Puerto Rico	1-1	13-2-6	Kolic (Fukasawa) 15, Salles (Rozenthal) 28	11483
20/08	@ Rochester	2-2	13-2-7	Howes (Wilson) 19, Pizzolitto (Ribeiro) 57, Howes 63 Gbeke (Vincello) 86	9892
26/08	vs Virginia Beach	1-0	14-2-7	Sebrango (Lyssand) 90	12952
28/08	vs Rochester (à/in Sherbrooke)	2-0	15-2-7	Biello (Braz) 15, Gervais (Lyssand) 65	9519
31/08	vs Vancouver	1-0	16-2-7	Ribeiro (Fronimadis) 5	8917
04/09	vs Minnesota	1-0	17-2-7	Biello 89 (TP / PK)	11952
09/09	@ Seattle	0-1	17-3-7	Jenkins (O'Brien) 17	5966
11/09	@ Vancouver	1-0	18-3-7	Sebrango (Lyssand) 10	6192

STATISTIQUES D'ÉQUIPE / TEAM STATISTICS

	V/W	D/L	N/T	BP/GF	BC/GA	ASST/ATT	MOY/AVG
DOMICILE / HOME	10	1	3	21	7	156 458	11 176
ÉTRANGER / AWAY	8	2	4	16	8	67 397	4 814
TOTAUX / TOTALS	18	3	7	37	15	223 855	7 995

3 points pour une victoire (V)

1 point pour une nulle (N)

3 points for a win (W)

1 point for a tie (T)

STATISTIQUES DES JOUEURS / PLAYERS STATISTICS

JOUEUR/PLAYER	PJ/GP	PD/GS	MIN	B/G	P/A	PTS	TIRS/SH	F	C	E	BG/WG	#
SALLES, Mauricio	26	21	1671	9	1	19	58	42	5	0	5	11
DI LORENZO, Leonardo	19	16	1427	2	6	10	28	8	0	1	1	18
RIBEIRO, Antonio	14	11	994	3	3	9	24	33	5	1	0	23
BIELLO, Mauro	28	24	2192	3	3	9	51	25	2	0	2	20
ANTONIUK, Daniel	20	5	687	3	1	7	19	24	1	0	1	13
ROBERTO, Ze	21	20	1711	2	3	7	22	35	8	3	1	10
PIZZOLITTO, Nevio	22	22	1980	2	1	5	19	40	10	1	2	5
BAILEY, Joel-John	22	12	1014	2	0	4	25	22	2	0	1	14
LEDUC, Patrick	25	18	1570	1	2	4	13	20	1	0	0	15
DI IOIA, Massimo	15	5	516	1	1	3	15	7	2	0	0	27
VINCELLO, Mauricio	24	22	1968	1	1	3	7	29	5	1	0	6
LYSSAND, Lars	26	23	2027	1	1	3	18	38	2	0	1	9
GERVAIS, Gabriel	23	23	1988	1	0	2	9	24	3	0	0	8
FRONIMADIS, David	7	2	210	0	1	1	0	4	1	0	0	19
DITULLIO, Jason	9	3	262	0	1	1	0	8	1	0	0	7
MERT, Mesut	18	10	919	0	1	1	10	14	0	0	0	17
BRAZ, Adam	24	22	1914	0	1	1	5	25	6	0	0	3
KOLIC, Darko	7	1	112	0	0	0	3	1	0	0	0	25
GATTI, Simon	5	1	157	0	0	0	1	3	0	0	0	24
SEDEGWICK, Bill	5	4	288	0	0	0	2	5	0	0	0	12
FUKASAWA, Masahiro	21	4	519	0	0	0	6	10	2	0	0	16
WILSON, Kirk	16	11	999	0	0	0	9	18	1	0	0	21
SUTTON, Greg	14	14	1260	0	0	0	0	0	1	0	0	1
WEBER, Andrew	14	14	1260	0	0	0	0	0	1	0	0	22
AABOUBOU, Hicham	0	0	0	0	0	0	0	0	0	0	0	2
ARGENTO, Gerry	0	0	0	0	0	0	0	0	0	0	0	26
BALDEH, Ibrahim	0	0	0	0	0	0	0	0	0	0	0	30
COURNOYER, Vincent	0	0	0	0	0	0	0	0	0	0	0	33
TOTAUX / TOTALS		308	27645	31	27	89	344	435	59	7	14	
GARDIENS / GOALKEEPERS	PJ/GP	PD/GS	MIN	V/W	D/L	N/T	TIR/SH	AR/SV	BC/GA	BL/SHO	MOY/AVG	
SUTTON, Greg	14	14	1260	6	4	4	106	51	7	9	0.500	
WEBER, Andrew	14	14	1260	8	1	5	114	45	8	7	0.571	
ARGENTO, Gerry	0	0	0	0	0	0	0	0	0	0	0.000	
COURNOYER, Vincent	0	0	0	0	0	0	0	0	0	0	0.000	

STATISTIQUES D'ÉQUIPE / TEAM STATISTICS

	V/W	D/L	N/T	BP/GF	BC/GA	ASST/ATT	MOY/AVG
DOMICILE / HOME	8	2	4	18	4	161,762	11,554
ÉTRANGER / AWAY	6	3	5	13	11	60,264	4,305
TOTAUX / TOTALS	14	5	9	31	15	222,026	7,930

ENTRAÎNEURS / COACHING STAFF

Nick De Santis

Entraîneur-chef / Head Coach

Peter Pinizzotto

Entraîneur-adjoint / Assistant Coach

Giils Orriels Jansana

Entraîneur-adjoint / Assistant Coach

Youssef Dahha

Entr. des gardiens / Goalkeeper Coach

PREMIÈRE DIVISION USL / USL FIRST DIVISION

ÉQUIPE / TEAM	PJ/GP	V/W	D/L	N/T	BP/GF	BC/GA	PTS
Impact de Montréal	28	14	5	9	31	15	51
Rochester Raging Rhinos	28	13	4	11	34	21	50
Charleston Battery	28	13	8	7	33	25	46
Vancouver Whitecaps	28	12	6	10	40	28	46
Miami FC	28	11	11	6	47	44	39
Puerto Rico Islanders	28	10	10	8	38	36	38
Seattle Sounders	28	11	13	4	42	48	37
Atlanta Silverbacks	28	10	13	5	36	42	35
Virginia Beach Mariners	28	8	12	8	26	37	32
Toronto Lynx	28	8	12	8	30	36	32
Portland Timbers	28	7	15	6	25	39	27
Minnesota Thunder	28	7	15	6	34	45	27

3 points pour une victoire (V)

1 point pour une nulle (N)

3 points for a win (W)

1 point for a tie (T)

RÉSULTATS DES MATCHS / GAME RESULTS

DATE	ADVERSAIRE / OPPONENT	RÉS / SCO	FIG / REC	BUTS / GOALS	ASST / AT
2006/04/23	@ Miami FC	0-0	0-0-1	–	3243
2006/04/30	@ Puerto Rico Islanders	1-0	1-0-1	Salles 11	4816
2006/05/13	@ Charleston Battery	1-3	1-1-1	Hollingsworth (Tp / Pk) 39, Daley (Hollingsworth) 60 Antoniuk 71, Clinton (Armstrong) 81	3124
2006/05/21	vs Minnesota Thunder	4-0	2-1-2	Pizzolitto (Di Lorenzo) 9, Leduc (Ribeiro) 30 Ribeiro (Braz) 6.7 Antoniuk (Roberto) 87	8821
2006/05/28	Vs Miami FC	0-0	2-1-2	–	12142
2006/06/04	vs Puerto Rico Islanders	1-0	3-1-2	Salles (Ribeiro) 20	9809
2006/06/11	@ Toronto Lynx	1-0	4-1-2	Roberto (Ribeiro) 81	1885
2006/06/14	vs Atlanta Silverbacks	4-1	5-1-2	Gervais (Roberto) 20, Antoniuk (DiTullio) 22 Buete (Hayes) 33, Ribeiro (Roberto) 65, Salles (Biello) 90	12215
2006/06/18	vs Portland Timbers	0-0	5-1-3	–	9273
2006/06/24	@ Rochester Raging Rhinos	0-0	5-1-4	–	10043
2006/06/28	vs Rochester Raging Rhinos	1-0	6-1-4	Pizzolitto (Leduc) 25	11369
2006/07/07	vs Vancouver Whitecaps	1-1	6-1-5	Kindel (Cann) 21 Vincello (Di Lorenzo) 90	12435
2006/07/11	vs Toronto Lynx	2-0	7-1-5	Salles (Di Lorenzo) 62 Salles (Biello) 75	13367
2006/07/15	@ Seattle Sounders	2-1	8-1-5	Weaver (Somoza) 31, Bailey (Mert) 37, Biello (Antoniuk) 72	3504
2006/07/16	@ Vancouver Whitecaps	1-0	9-1-5	Bailey (Salles) 55	5417
2006/07/21	@ Minnesota Thunder	1-2	9-2-5	Di Iola (Leduc) 53, Schmidt 75, Knox (Tarley) 76	3505
2006/07/26	vs Seattle Sounders	1-0	10-2-5	Salles 9	13397
2006/07/28	@ Atlanta Silverbacks	2-1	11-2-5	Hayes (TP / PK) 55, Salles (TP / PK) 78, Biello (Pizzolitto) 90	1907
2006/08/04	@ Virginia Beach Mariners	1-1	11-2-6	Ribeiro (Lyssand) 31, Simmonds (Low) 71	1863
2006/08/06	@ Virginia Beach Mariners	1-1	11-2-7	Shak (TP / PK) 44, Biello (Di Iola) 82	1670
2006/08/09	vs Rochester Raging Rhinos	2-0	12-2-7	Lyssand (Di Lorenzo) 43, Di Lorenzo (Biello) 49	13450
2006/08/11	@ Rochester Raging Rhinos	0-1	12-3-7	Delicate (Sanfilippo) 54	11069
2006/08/16	vs Charleston Battery	0-1	12-4-7	Daley 90	13017
2006/08/23	@ Toronto Lynx	1-1	12-4-8	Dodds 48, Roberto (Di Lorenzo) 70	1184
2006/08/25	vs Virginia Beach Mariners	0-1	12-5-8	Brillant 70	13044
2006/08/27	vs Virginia Beach Mariners (a/in Sherbrooke)	2-0	13-5-8	Salles (Di Lorenzo) 22, Salles (Vincello) 69	6532
2006/08/31	@ Portland Timbers	1-0	14-5-8	Di Lorenzo (Fronimadis) 88	7034
2006/09/08	vs Toronto Lynx	0-0	14-5-9	–	12891

STATISTIQUES DES JOUEURS / PLAYERS STATISTICS

JOUEUR/PLAYER	PJ/GP	PD/GS	MIN	B/G	P/A	PTS	TIRS/SH	F	C	E	BG/WG	#
GBEKE, Charles	28	21	1884	10	1	21	75	52	2	0	5	12
DI LORENZO, Leonardo	28	25	2295	3	4	10	36	27	1	0	2	18
PALLESCHI, Matthew	26	16	1315	3	1	7	33	37	4	1	1	30
LEDUC, Patrick	27	26	2328	3	1	7	16	29	1	0	2	15
MOJEN, Frederico	14	8	773	2	1	5	19	16	1	0	0	11
RIBEIRO, Antonio	15	10	856	2	1	5	15	19	1	0	2	23
VINCELLO, Mauricio	25	25	2203	2	1	5	11	40	8	1	1	6
GJERTSEN, Joey	29	24	2111	3	6	12	49	14	1	0	0	0
Avec / With IMPACT	10	9	746	0	5	5	13	3	0	0	0	27
FABRO, Martin	17	14	1115	2	0	4	32	9	2	0	0	9
BROWN, Roberto	8	3	376	1	2	4	10	16	1	0	1	10
BIELLO, Mauro	15	13	992	1	2	4	19	10	1	0	0	20
GERVAIS, Gabriel	17	17	1505	1	2	4	10	15	4	0	0	8
MARCINA, Aïen	8	4	411	1	1	3	4	7	1	0	0	25, 28
TESTO, David	23	17	2045	2	1	5	18	46	1	0	1	1
Avec / With IMPACT	7	4	433	1	0	2	8	14	1	0	0	16
ROBERTO, Zé	15	10	965	0	1	1	3	21	4	0	0	10
JORDAN, Matt	19	19	1665	0	1	1	0	0	0	0	0	1
GATTI, Simon	28	24	2046	0	1	1	6	17	2	0	0	24
PIZZOLITTO, Nevio	4	2	102	0	0	0	0	1	1	1	0	5
DI IOIA, Massimo	8	1	131	0	0	0	4	1	0	0	0	21
DAWKINS, Fabian	9	2	192	0	0	0	0	0	0	0	0	13
MATONDO, Sita-Taty	17	2	349	0	0	0	3	6	0	0	0	14
AABOUBOU, Hicham	11	3	416	0	0	0	4	7	1	0	0	26
AGUILAR, Luis	26	23	2140	0	0	0	4	22	6	0	0	0
Avec / With IMPACT	7	4	433	0	0	0	0	6	1	0	0	2
TREMBLY, Seth	18	5	571	0	0	0	6	11	2	0	0	17
WEBER, Andrew	10	9	855	0	0	0	0	0	1	0	0	22
FRONIMADIS, David	13	12	923	0	0	0	4	13	5	0	0	19
ARANGO, Andres	21	20	1725	0	0	0	4	23	1	1	0	3
ARGENTO, Gerry	0	0	0	0	0	0	0	0	0	0	0	29
DITULLIO, Jason	0	0	0	0	0	0	0	0	0	0	0	7
MORAN, Paul	0	0	0	0	0	0	0	0	0	0	0	2
PIQUES, Jon-Paul	0	0	0	0	0	0	0	0	0	0	0	29
SURPRENANT, ALEX	0	0	0	0	0	0	0	0	0	0	0	28
TOTAUX / TOTALS		308	27605	32	25	89	335	400	46	4	14	
GARDIENS / GOALKEEPERS	PJ/GP	PD/GS	MIN	V/W	D/L	N/T	TIR/SH	AR/SV	BC/GA	BL/SHO	MOY/AVG	
JORDAN, Matt	19	19	1665	10	3	5	144	57	12	11	0.649	
WEBER, Andrew	10	9	855	4	3	3	91	33	9	3	0.947	
ARGENTO, Gerry	0	0	0	0	0	0	0	0	0	0	0.000	
PIQUES, Jon-Paul	0	0	0	0	0	0	0	0	0	0	0.000	

STATISTIQUES D'ÉQUIPE / TEAM STATISTICS

	V/W	D/L	N/T	BP/GF	BC/GA	ASST/ATT	MOY/AVG
DOMICILE / HOME	7	3	4	15	8	154.497	11.035
ÉTRANGER / AWAY	7	3	4	17	13	64.326	4.584
TOTAUX / TOTALS	14	6	8	32	21	218,823	7,815

ENTRAÎNEURS / COACHING STAFF

Nick De Santis
Entraîneur-chef / Head Coach

Peter Pinizzotto
Entraîneur-adjoint / Assistant Coach

Youssef Dahha
Entr. des gardiens / Goalkeeper Coach

RÉSULTATS DES MATCHS / GAME RESULTS

DATE	ADVERSAIRE / OPPONENT	RÉS / SCO	FIG / REC	BUTS / GOALS	ASST / AT
2007/04/21	@ Atlanta Silverbacks	2-2	0-0-1	Antoniuk (Hayes) 15, Antoniuk (Millwood) 62 Palleschi (Leduc) 75, Di Lorenzo 88	2320
2007/04/28	@ Charleston Battery	3-2	1-0-1	Fabro (Di Lorenzo) 4, Fuller 5, Gbeke (Palleschi) 8 Di Lorenzo 45, Armstrong (TP / PK) 90	4328
2007/05/05	@ Miami FC	1-0	2-0-1	Gbeke (Moojen) 69	520
2007/05/11	@ Puerto Rico Islanders	1-1	2-0-2	Moojen (Biello) 43, Zapata (Herrera) 76	3820
2007/05/20	vs Seattle Sounders	2-0	3-0-2	Palleschi (Biello) 12, Fabro (Di Lorenzo) 54	10143
2007/05/25	vs Miami FC	1-0	4-0-2	Gbeke (Di Lorenzo) 37	11873
2007/06/01	vs Vancouver Whitecaps	0-0	4-0-3	-	12103
2007/06/05	vs Minnesota Thunder	1-1	4-0-4	Moojen 41, Bass 90	6979
2007/06/08	vs Portland Timbers	0-1	4-1-4	Gregor (TP / PK) 75	11286
2007/06/15	vs Charleston Battery	0-1	4-2-4	Alvarez 90	10346
2007/06/21	@ Portland Timbers	1-1	4-2-5	Dombrowski (Hague) 85, Marcina (Roberto) 86	5266
2007/06/23	@ Seattle Sounders	1-0	5-2-5	Di Lorenzo (Marcina) 71	3136
2007/06/29	vs Puerto Rico Islanders	1-0	6-2-5	Ribeiro (Gatti) 90	12844
2007/07/01	vs California Victory (à/in Québec)	0-2	6-3-5	Hansen (Morales) 59, Morales (Casillas) 84	12255
2007/07/08	vs Carolina Railhawks (à/in Sherbrooke)	2-2	6-3-6	Worthen 17, Worthen 30, Gbeke (Gervais) 63, Gbeke (Gervais) 65	8132
2007/07/13	@ Carolina Railhawks	1-0	7-3-6	Ribeiro 84	4479
2007/07/15	@ Minnesota Thunder	0-3	7-4-6	Spicer (Paye) 31, Taylor (Paye) 45, Paye (TP / PK) 80	2708
2007/07/18	@ Minnesota Thunder	1-1	7-4-7	Farber (Paye) 12, Leduc (TP / PK) 71	2850
2007/08/01	vs Carolina Railhawks	4-1	8-4-7	Biello (Gjertsen) 23, Dombrowski (Low) 32 Vincello (Ribeiro) 45, Gbeke (Gjertsen) 62, Testa (Brown) 87	11321
2007/08/05	vs Rochester Raging Rhinos	1-0	9-4-7	Gbeke (Gjertsen) 37	11587
2007/08/10	vs Miami FC	0-0	9-4-8	-	10663
2007/08/16	@ California Victory	2-0	10-4-8	Brown 34, Vincello (Gjertsen) 59	528
2007/08/18	@ Vancouver Whitecaps	2-0	11-4-8	Leduc (Brown) 45, Palleschi (Jordan) 90	5145
2007/08/24	@ Rochester Raging Rhinos	2-0	12-4-8	Gbeke (Di Lorenzo) 70, Gervais (Gbeke) 73	11187
2007/08/26	@ Carolina Railhawks	0-1	12-5-8	Low (TP / PK) 52	5591
2007/08/31	vs Rochester Raging Rhinos	2-0	13-5-8	Gbeke (Vincello) 9, Gbeke (Gjertsen) 35	12723
2007/09/05	vs Atlanta Silverbacks	1-0	14-5-8	Leduc 44	12242
2007/09/08	@ Rochester Raging Rhinos	0-2	14-6-8	Martinez (Palguta) 68, Delicate (Diallo) 78	12448

PREMIÈRE DIVISION USL / USL FIRST DIVISION

ÉQUIPE / TEAM	PJ/GP	V/W	D/L	N/T	BP/GF	BC/GA	PTS
Seattle Sounders	28	16	6	6	37	23	54
Portland Timbers	28	14	5	9	32	18	51
Impact de Montréal	28	14	6	8	32	21	50
Atlanta Silverbacks	28	12	9	7	40	30	43
Rochester Raging Rhinos	28	12	10	6	39	36	42
Puerto Rico Islanders	28	10	8	10	35	34	40
Vancouver Whitecaps	28	9	7	12	27	24	39
Carolina RailHawks	28	8	12	8	24	34	32
Miami FC	28	9	15	4	31	41	31
Charleston Battery	28	8	14	6	32	39	30
Minnesota Thunder	28	5	12	11	32	35	26
California Victory	28	4	17	7	17	43	19

3 points pour une victoire (V)

1 point pour une nulle (N)

3 points for a win (W)

1 point for a tie (T)

JOUEUR/PLAYER	PJ/GP	PD/GS	MIN	B/G	P/A	PTS	TIRS/SH	F	G	E	BG/WG	#
BROWN, Roberto	14	12	965	4	4	12	25	26	2	2	1	10
DONATELLI, Tony	26	16	1382	4	2	10	29	15	2	0	2	
Avec / With Impact	16	11	902	4	1	9	19	7	1	0	2	28, 3
DI LORENZO, Leonardo	24	21	1940	3	2	8	23	17	2	0	1	18
GJERTSEN, Joey	27	20	1838	1	5	7	35	7	0	0	1	17
BYERS, Peter	7	5	480	3	0	6	14	6	0	0	1	28
JEFFERSON, Severino	25	18	1271	3	0	6	25	23	6	0	2	11
PLACENTINO, Rocco	14	8	813	2	2	6	35	11	0	0	1	9
BRILLANT, Felix	11	4	541	2	1	5	5	9	0	1	1	21
PESOLI, Stefano	23	23	2013	2	0	4	7	17	1	1	0	16
AGUILERA, Pato	23	12	1106	1	1	3	21	10	1	0	0	19
BARNETT, Dwight	6	0	105	1	1	3	3	0	0	0	1	21
LEDUC, Patrick	22	21	1818	1	1	3	24	33	1	0	0	15
RIBEIRO, Antonio	20	5	600	1	1	3	9	18	4	0	1	23
BIELLO, Mauro	17	10	851	1	0	2	10	4	1	0	0	20
GBEKE, Charles	12	7	660	1	0	2	17	14	1	0	0	12
GRANDE, Sandro	6	6	408	1	0	2	9	8	2	0	0	27, 12
SURPRENANT, Alex	13	7	639	1	0	2	9	6	2	0	0	6
TESTO, David	20	15	1438	1	0	2	15	25	5	0	0	7
BRAZ, Adam	19	17	1496	0	1	1	4	21	4	2	0	33
GATTI, Simon	27	24	2068	0	1	1	3	21	5	0	0	24
MATONDO, Sita-Taty	15	1	224	0	1	1	3	2	0	0	0	14
JORDAN, Matt	25	25	2250	0	0	0	0	0	3	0	0	1
JOQUEVIEL, Cédric	19	18	1640	0	0	0	0	9	1	0	0	26
PIZZOLITTO, Nevio	18	15	1253	0	0	0	6	19	1	1	0	5
UWIMANA, Davy	12	9	820	0	0	0	5	7	2	0	0	2, 27
GERVAIS, Gabriel	9	7	568	0	0	0	3	9	2	0	0	8
WEBER, Andrew	5	5	450	0	0	0	0	0	0	0	0	22
GREGORY, Gason	6	4	298	0	0	0	3	1	1	0	0	13
LESAGE, Nicolas	1	0	20	0	0	0	0	0	1	0	0	21
NUNEZ, Cristian	1	0	16	0	0	0	0	1	0	0	0	30
BESSE, Jean-Louis	1	0	11	0	0	0	0	0	0	0	0	28
DI IOIA, Massimo	1	0	8	0	0	0	1	0	0	0	0	21
AGUILAR, Luis	1	0	1	0	0	0	0	0	0	0	0	2
PALLESCHI, Matthew	0	0	0	0	0	0	0	0	0	0	0	13
TOTAUX / TOTALS		330	29511	33	22	88	333	331	49	7	12	
GARDIENS / GOALKEEPERS	PJ/GP	PD/GS	MIN	V/W	D/L	N/T	TIR/SH	AR/SV	BC/GA	BL/SHO	MOY/AVG	
JORDAN, Matt	25	25	2250	10	9	6	200	85	19	9	0.760	
WEBER, Andrew	5	5	450	2	3	0	51	11	9	1	1.800	
TOTAUX / TOTALS		30	2700	12	12	6	251	96	28	10	0.933	

STATISTIQUES D'ÉQUIPE / TEAM STATISTICS

	V/W	D/L	N/T	BP/GF	BC/GA	ASST/ATT	MOY/AVG
DOMICILE / HOME	7	4	4	17	9	190,440	12,696
ÉTRANGER / AWAY	5	8	2	16	19	59,043	3,936
TOTAUX / TOTALS	12	12	6	33	28	249,483	8,316

ENTRAÎNEURS / COACHING STAFF

Nick De Santis remplacé le 10 juin par /
replaced June 10th by

John Limniatis
Entraîneur-chef / Head Coach

Peter Pinizzotto remplacé le 10 juin par /
replaced June 10th by

Marc Dos Santos
Entraîneur-adjoint / Assistant Coach

Andrea Di Pietrantonio
(de/from 2008/06/05)

Entraîneur-adjoint / Assistant Coach
Youssef Dahha
Entr. des gardiens / Goalkeeper Coach

3 points pour une victoire (V)

1 point pour une nulle (N)

3 points for a win (W)

1 point for a tie (T)

PREMIÈRE DIVISION USL / USL FIRST DIVISION

ÉQUIPE / TEAM	PJ/GP	V/W	D/L	N/T	BP/GF	BC/GA	PTS
Puerto Rico Islanders	30	15	6	9	43	23	54
Vancouver Whitecaps	30	15	7	8	34	28	53
Impact de Montréal	30	12	12	6	33	28	42
Rochester Rhinos (-1)	30	11	10	9	35	32	41
Charleston Battery	30	11	12	7	34	36	40
Seattle Sounders	30	10	10	10	37	36	40
Minnesota Thunder	30	10	11	9	40	38	39
Carolina RailHawks	30	9	11	10	34	43	37
Atlanta Silverbacks	30	8	12	10	37	50	34
Miami FC	30	8	12	10	28	34	34
Portland Timbers	30	7	13	10	26	33	31

RÉSULTATS DES MATCHS / GAME RESULTS

DATE	ADVERSAIRE / OPPONENT	RÉS / SCO	FIG / REC	BUTS / GOALS	ASST / AT
2008/04/12	@ Vancouver Whitecaps	0-1	0-1-0	Sebrango (Kindel) 33	5288
2008/04/19	@ Miami FC	2-1	1-1-0	Afonso (Cameron) 16, Brown (Di Lorenzo) 48, Barnett 83	2450
2008/04/25	@ Atlanta Silverbacks	2-3	1-2-0	Kandji 19, Leduc 32, Hayes (Rios) 52 McLaughlin (Toure) 71, Gbeke (Leduc) 84	2183
2008/05/02	@ Puerto Rico Islanders	1-0	2-2-0	Gjertsen (Barnett) 82	2742
2008/05/10	@ Minnesota Thunder	0-1	2-3-0	Tarley (Moojen) 90	745
2008/05/14	@ Charleston Battery	0-1	2-4-0	Patterson 86	2146
2008/05/19	vs Vancouver Whitecaps	0-0	2-4-1	–	13034
2008/05/30	vs Portland Timbers	0-1	2-5-1	C.Brown 45	13034
2008/06/04	vs Miami FC	0-0	2-5-2	–	13034
2008/06/07	@ Charleston Battery	1-3	2-6-2	Placentino (Gjertsen) 5, Fuller (Williams) 45 King (Fuller) 73, Kenga (King) 86	3507
2008/06/13	vs Charleston Battery	1-0	3-6-2	Placentino (Braz) 69	13034
2008/06/22	vs Carolina RailHawks	3-0	4-6-2	Brown (Placentino) 13, Jefferson (Brown) 43 Di Lorenzo (Brown) 78	12715
2008/06/28	@ Seattle Sounders	1-1	4-6-3	Schmid (Le Toux) 80, Pesoli (Placentino) 84	3004
2008/07/06	vs Puerto Rico Islanders	0-1	4-7-3	Hansen (Atieno) 5	13034
2008/07/13	vs Seattle Sounders	0-1	4-8-3	Le Toux (O'Brien) 73	12890
2008/07/18	vs Miami FC	3-1	5-8-3	Testo 44, Own goal 59, Jefferson (Brown) 64 Pesoli (Gjertsen) 81	12913
2008/07/25	@ Rochester Rhinos	1-1	5-8-4	Earls (Kreamalmeyer) 58, Di Lorenzo 67	8948
2008/07/27	vs Rochester Rhinos	0-2	5-9-4	Kreamalmeyer 32, Delicate (Gregor) 40	13034
2008/08/08	@ Carolina RailHawks	2-0	6-9-4	Jefferson (Di Lorenzo) 11, Aguilera (Gatti) 90	3536
2008/08/13	vs Rochester Rhinos	1-0	7-9-4	Donatelli 10	10137
2008/08/16	@ Portland Timbers	1-2	7-10-4	B.Jordan (Thompson) 50, C.Brown 69 Donatelli (Matondo) 86	7893
2008/08/20	vs Atlanta Silverbacks	3-1	8-10-4	Biello (Donatelli) 30, Donatelli 42 McManus (Lancaster) 63, Brown (Gjertsen) 69	13034
2008/08/24	vs Atlanta Silverbacks	3-1	9-10-4	Brown (Brillant) 11, Brillant (Brown) 50 Brillant (Ribeiro) 79, Bobo (Camp) 90	13034
2008/08/30	@ Carolina RailHawks	2-0	10-10-4	Byers (Aguilera) 45, Byers (Gjertsen) 83	3031
2008/09/05	vs Minnesota Thunder	1-1	10-10-5	DeRoux (Bass) 21, Grande (TP/PK) 45	13034
2008/09/08	vs Portland Timbers	2-0	11-10-5	Di Lorenzo 13, Byers 45	12246
2008/09/10	@ Seattle Sounders	2-1	12-10-5	Donatelli (Gjertsen) 59, Kante 62, Ribeiro 70	2539
2008/09/13	@ Vancouver Whitecaps	0-1	12-11-5	Gbeke (Martin) 45	5288
2008/09/20	@ Minnesota Thunder	1-3	12-12-5	Surprenant 32, Sanchez 38, Cvilikas (Tarley) 60 Bass (Dombrowski) 70	5743
2008/09/21	vs Puerto Rico Islanders	0-0	12-12-6	–	12233

STATISTIQUES DES JOUEURS / PLAYERS STATISTICS

JOUEUR/PLAYER	PJ/GP	PD/GS	MIN	B/G	P/A	PTS	TIRS/SH	F	C	E	BG/WG	#
BROWN, Roberto	25	17	1568	7	3	17	39	36	5	1	5	10
SEBRANGO, Eduardo	28	19	1697	4	2	10	36	16	2	0	0	12
BYERS, Peter	15	5	556	4	1	9	15	13	2	1	1	28
PLACENTINO, Rocco	27	14	1319	2	5	9	33	14	2	0	0	9
DONATELLI, Tony	27	14	1249	2	3	7	17	19	0	0	0	14
GJERTSEN, Joey	29	16	1463	3	0	6	28	7	0	0	0	17
DI LORENZO, Leonardo	23	22	1747	1	3	5	21	16	2	0	1	18
BIELLO, Mauro	19	8	691	2	0	4	10	4	2	0	1	20
O'BRIEN, Claran avec / with IMPACT	16	8	802	1	2	4	10	4	0	0	1	
	13	7	652	1	2	4	10	3	0	0	1	11
MAYARD, Pierre-Rudolph	8	6	478	1	1	3	13	10	0	0	0	30
JOQUEVIEL, Cédric	15	14	1150	1	1	3	2	9	0	0	1	26
GATTI, Simon	21	18	1463	1	1	3	5	18	6	0	0	24
TESTO, David	26	26	2235	1	1	3	12	38	7	0	1	7
SAKUDA, Kevin	13	8	838	1	0	2	4	11	1	0	0	2
PIZZOLITTO, Nevio	22	21	1929	1	0	2	9	21	8	2	1	5
O'BRIEN, Leighton	7	2	221	0	1	1	1	2	0	0	0	8
GRANDE, Sandro	11	9	783	0	1	1	11	12	3	0	0	8
DEROUX, Stephen	22	18	1655	0	1	1	9	27	3	0	0	23
BRAZ, Adam	22	18	1690	0	1	1	3	15	7	0	0	3
BADESCU, Andrei	0	0	0	0	0	0	0	0	0	0	0	40
SURPRENANT, Alex	1	0	45	0	0	0	1	1	0	0	0	6
AMADOU GAI, Pa	7	0	82	0	0	0	3	4	0	0	0	19
LEDUC, Patrick	3	1	132	0	0	0	1	1	0	0	0	15
AABOUBOU, Hicham	6	3	280	0	0	0	0	4	0	0	0	2
BRILLANT, Felix	10	3	364	0	0	0	0	5	2	0	0	21
MAYARD, Elkana	5	5	450	0	0	0	1	5	0	0	0	13
ATTE-OUDEYI, Zanzan	12	11	885	0	0	0	4	15	1	0	0	25
DJEKANOVIC, Srdjan	10	10	900	0	0	0	0	0	3	0	0	22
PESOLI, Stefano	15	15	1317	0	0	0	5	10	4	1	0	16
JORDAN, Matt	20	20	1800	0	0	0	0	1	2	0	0	1
TOTAUX / TOTALS	330	29639	32	27	91	293	337	62	5	12		
GARDIENS / GOALKEEPERS	PJ/GP	PD/GS	MIN	V/W	D/L	N/T	TIR/SH	AR/SV	BC/GA	BL/SHO	MOY/AVG	
JORDAN, Matt	20	20	1800	7	9	4	189	81	24	6	1,200	
DJEKANOVIC, Srdjan	10	10	900	5	2	3	99	32	7	4	0,700	
BADESCU, Andrei	0	0	0	0	0	0	0	0	0	0	0,000	
TOTAUX / TOTALS	30	2700	12	11	7	288	113	31	10	1,033		

STATISTIQUES D'ÉQUIPE / TEAM STATISTICS

	V/W	D/L	N/T	BP/GF	BC/GA	ASST/ATT	MOY/AVG
DOMICILE / HOME	8	4	3	19	9	180,494	12,033
ÉTRANGER / AWAY	4	7	4	13	22	63,085	4,206
TOTAUX / TOTALS	12	11	7	32	31	243,579	8,119

PREMIÈRE DIVISION USL / USL FIRST DIVISION

ÉQUIPE / TEAM	PJ/GP	V/W	D/L	N/T	BP/GF	BC/GA	PTS
Portland Timbers	30	16	4	10	45	19	58
Carolina RailHawks	30	16	7	7	43	19	55
Puerto Rico Islanders	30	15	7	8	44	31	53
Charleston Battery	30	14	5	11	33	21	53
Impact de Montréal	30	12	11	7	32	31	43
Rochester Rhinos	30	11	9	10	34	32	43
Vancouver Whitecaps	30	11	10	9	42	36	42
Minnesota Thunder	30	7	13	10	39	44	31
Miami FC	30	8	17	5	26	52	29
Austin Aztex (-2)	30	5	17	8	28	51	21
Cleveland City Stars	30	4	19	7	22	52	19

ENTRAÎNEURS / COACHING STAFF

**John Limniatis remplacé par /replaced
by Marc Dos Santos (2009-05-14)**
Entraîneur-chef / Head Coach

Marc Dos Santos
Entraîneur-adjoint / Assistant Coach
(de / from 2009-04-18 au / to 2009/05/14)

Andrea DiPietrantonio
Entraîneur-adjoint / Assistant Coach
(de / from 2009-05-14)

Mauro Biello (de / from 2009-05-14)
Joueur-entraîneur / Player Coach

Youssef Dahha
Entr. des gardiens / Goalkeeper Coach

3 points pour une victoire (V)
1 point pour une nulle (N)

3 points for a win (W)
1 point for a tie (T)

RÉSULTATS DES MATCHS / GAME RESULTS

DATE	ADVERSAIRE / OPPONENT	RÉS / SCO	FIG / REC	BUTS / GOALS	ASST / AT
2009/04/18	@ Charleston Battery	0-0	0-0-1	---	4367
2009/04/24	@ Miami FC	1-2	0-1-1	Serna (TP/PK) 50, Nunes (Serna) 55, Sebrango (Placentino) 75	1568
2009/05/02	@ Puerto Rico Islanders	2-3	0-2-1	Sakuda (Sebrango) 26, Krouse (Ghandi) 38, Ghandi (Arrieta) 60, Gjertsen (Placentino) 76, Jagdeosingh (Fabrice) 81	4022
2009/05/09	vs Rochester Rhinos	1-2	0-3-1	Placentino (Joqueviel) 6, Nurse (Ball) 24, Fitzpatrick (Ambersley) 45	12246
2009/05/15	vs Charleston Battery	0-0	0-3-2	---	12180
2009/05/17	vs Austin Aztex	4-0	1-3-2	Brown 51, Gjertsen (Brown) 57, Donatelli 62, Gatti (Placentino) 89	11470
2009/05/30	@ Rochester Rhinos	1-0	2-3-2	Brown (Donatelli) 80	10137
2009/06/04	@ Portland Timbers	0-1	2-4-2	Savage (Knowles) 90	6427
2009/06/07	@ Vancouver Whitecaps	2-1	3-4-2	Sebrango (Placentino) 20, Haber (Toure) 42, Testo (Gatti) 44	5288
2009/06/20	vs Vancouver Whitecaps	2-1	4-4-2	Placentino (Brown) 34, Brown (Placentino) 39, James 63	12287
2009/06/23	vs Miami FC	1-0	5-4-2	Pizzolitto (Grande) 80	12676
2009/06/28	@ Portland Timbers	0-4	5-5-2	Keita (Hayes) 9, Keita (Josten) 47, Farber (Josten) 56, Own goal (Gatti) 64	7783
2009/07/05	vs Charleston Battery	0-1	5-6-2	Antonliuk (Bueite) 68	11581
2009/07/11	@ Minnesota Thunder	0-3	5-7-2	Sanchez 8, Cvlikas (Olum) 34, Tarley (Sanchez) 72	3151
2009/07/15	@ Rochester Rhinos	0-0	5-7-3	---	5391
2009/07/19	vs Puerto Rico Islanders	0-1	5-8-3	Arrieta (TP/PK) 45	11827
2009/07/22	vs Cleveland City Stars	4-1	6-8-3	Sebrango (Mayard, PR) 9, Aguilera (Stewart) 13, O'Brien, C (Di Lorenzo) 25, Gjertsen (deRoux) 59, Sebrango (O'Brien, C) 63	12213
2009/07/25	@ Austin Aztex	2-2	6-8-4	Williams (Godbolt) 66, Godbolt (Williams) 69, Mayard, PR (Sebrango) 77, Brown (Donatelli) 89	2786
2009/08/01	@ Miami FC	1-1	6-8-5	Biello (O'Brien, C) 42, Marcina (Traynor) 90	922
2009/08/09	vs Minnesota Thunder	1-0	7-8-5	Brown 51	11208
2009/08/12	vs Portland Timbers	0-1	7-9-5	Pore (Forrest) 83	11247
2009/08/15	@ Puerto Rico Islanders	0-1	7-10-5	Krause (Arrieta) 37	5701
2009/08/18	@ Cleveland City Stars	2-1	8-10-5	Byers (Donatelli) 59, Hotchkin (Stewart) 69, Biello (Di Lorenzo) 75	1502
2009/08/23	vs Austin Aztex	2-0	9-10-5	Joqueviel (Testo) 23, Byers 90	13034
2009/08/30	vs Carolina RailHawks	1-1	9-10-6	Donatelli (Braz) 33, Cunliffe 63	12680
2009/09/02	vs Carolina RailHawks	1-0	10-10-6	Di Lorenzo 11	11173
2009/09/05	@ Cleveland City Stars	2-1	11-10-6	Brown (Byers) 23, Gueye (Stewart) 37, Brown (Di Lorenzo) 69	1724
2009/09/09	vs Vancouver Whitecaps	1-0	12-10-6	Byers (O'Brien, L) 90	11867
2009/09/13	vs Minnesota Thunder	1-1	12-10-7	Terminesi (Knox) 6, Byers (Brown) 85	12805
2009/18/09	@ Carolina RailHawks	0-2	12-11-7	Paladini (TP/PK) 59, Plotkin (Delicate) 90	2316

STATISTIQUES DES JOUEURS / PLAYERS STATISTICS

JOUEUR/PLAYER	PJ/GP	PD/GS	MIN	B/G	P/A	PTS	TIRS/SH	F	C	E	BG/WG	#
GERBA, Ali	13	12	997	9	1	19	32	20	3	0	3	10
DONATELLI, Tony	30	27	2359	7	3	17	34	19	3	0	2	14
SEBRANGO, Eduardo	25	14	1155	5	2	12	19	16	2	0	1	12
DI LORENZO, Leonardo	26	23	2001	1	7	9	23	16	0	0	0	11
PLACENTINO, Rocco	24	10	1030	3	2	8	37	18	3	0	1	9
RIBEIRO, Antonio	12	11	958	2	2	6	11	14	2	0	0	26
AGOURRAM, Reda	22	8	825	2	0	4	22	18	1	0	1	19
BYERS, Peter	17	11	910	2	0	4	17	10	2	0	1	28
BROWN, Roberto	12	8	760	1	1	3	17	12	0	0	1	10
GATTI, Simon	18	11	969	1	1	3	7	16	3	1	0	24
SOARES, Filipe	18	12	1084	1	1	3	11	32	6	1	1	8
LE GALL, Anthony	7	2	274	1	0	2	6	10	2	0	1	17
PIZZOLITTO, Nevio	24	23	2067	1	0	2	7	26	6	0	0	5
BILLY, Philippe	30	27	2423	0	2	2	24	22	2	0	0	21
TERMINESI, Marco	7	2	172	0	1	1	4	5	0	0	0	18
PELLETIER, Richard	8	2	267	0	1	1	1	4	2	0	0	6
LEDUC, Patrick	19	8	799	0	1	1	6	8	2	0	0	15
BRAZ, Adam	22	14	1227	0	1	1	0	21	5	0	0	3
DEROUX, Stephen	16	14	1263	0	1	1	5	16	2	0	0	23
TESTO, David	24	22	1861	0	1	1	10	30	6	1	0	7
COSSETTE, Kevin	3	0	24	0	0	0	0	0	0	0	0	32
PESOLI, Stefano	1	1	90	0	0	0	1	0	0	0	0	16
MAYARD, Pierre-Rudolph	5	0	107	0	0	0	1	4	1	0	0	30
HEMMING, Tyler	5	4	279	0	0	0	2	4	0	0	0	6
JOQUEVIEL, Cédric	4	4	360	0	0	0	0	2	0	0	0	26
CHARLES, Wesley	8	6	546	0	0	0	4	11	1	0	0	16
DJEKANOVIC, Srdjan	14	14	1260	0	0	0	0	2	0	0	0	22
JORDAN, Matt	16	16	1440	0	0	0	0	0	1	0	0	1
AABOUBOU, Hicham	24	24	2123	0	0	0	9	21	3	0	0	2
AUBEY, Bonheur	0	0	0	0	0	0	0	0	0	0	0	33
BOURGAULT, Bastien	0	0	0	0	0	0	0	0	0	0	0	36,34
BADESCU, Andrei	0	0	0	0	0	0	0	0	0	0	0	40
PROVOST, Dominic	0	0	0	0	0	0	0	0	0	0	0	48
TOTAUX / TOTALS	330	29630	36	28	100	310	377	58	3	12		
GARDIENS / GOALKEEPERS	PJ/GP	PD/GS	MIN	V/W	D/L	N/T	TIR/SH	AR/SV	BC/GA	BL/SHO	MOY/AVG	
JORDAN, Matt	16	16	1440	6	6	4	130	56	15	6	0,938	
DJEKANOVIC, Srdjan	14	14	1260	6	5	3	118	37	15	5	1,071	
BADESCU, Andrei	0	0	0	0	0	0	0	0	0	0	0,000	
PROVOST, Dominic	0	0	0	0	0	0	0	0	0	0	0,000	
TOTAUX / TOTALS	30	2700	12	11	7	248	93	30	11	1,000		

STATISTIQUES D'ÉQUIPE / TEAM STATISTICS

	V/W	D/L	N/T	BP/GF	BC/GA	ASST/ATT	MOY/AVG
DOMICILE / HOME	7	4	4	19	11	185,952	12,397
ETRANGER / AWAY	5	7	3	17	19	50,334	3,356
TOTAUX / TOTALS	12	11	7	36	30	236,286	7,876

ENTRAÎNEURS / COACHING STAFF

Marc Dos Santos, Entraîneur-chef / Head Coach

Mauro Biello, Entraîneur-adjoint / Assistant Coach

Gil Orriols Jansana, Entraîneur-adjoint / Assistant Coach

Youssef Dahha, Entraîneur des gardiens / Goalkeeper Coach

RÉSULTATS DES MATCHS / GAME RESULTS

DATE	ADVERSAIRE / OPPONENT	RÉS / SCO	FIG / REC	BUTS / GOALS	ASST / AT
2010/04/11	@ Austin Aztex	0-2	0-1-0	Olum (Watson, L) 18, Watson, J. (Griffin, L) 85	2 642
2010/04/25	vs Portland Timbers	1-1	0-1-1	Pore (DeMartin) 67 Pizzolitto (TP/PK) 81	13 034
2010/05/01	vs Puerto Rico Islanders	1-0	1-1-1	Soares 70	11 554
2010/05/08	vs NSC Minnesota Stars	2-1	2-1-1	Cvlikas (Wright) 78, Placentino (Donatelli) 79, Placentino (deRoux) 90	12 265
2010/05/15	@ Vancouver Whitecaps	0-0	2-1-2	---	5 177
2010/05/19	@ Portland Timbers	1-0	3-1-2	Donatelli (Placentino) 31	6 573
2010/05/30	vs Carolina RailHawks	0-2	3-2-2	Barbara (Hayes) 20, Budnyy 90	13 034
2010/06/06	vs Miami FC	1-1	3-2-3	Gomez 9, Donatelli (TP/PK) 23	13 034
2010/06/09	@ NSC Minnesota Stars	0-1	3-3-3	Tarley (Bracalello) 87	746
2010/06/12	@ Tampa Bay Rowdies	2-1	4-3-3	Byers (Brown) 49, Brown (Donatelli) 66, King (Nyazamba) 70	4 787
2010/06/20	vs Rochester Rhinos	1-1	4-3-4	Pitchkolan (Greenfield) 4, Sebrango (Billy) 79	11 920
2010/06/26	vs Carolina RailHawks	2-2	4-3-5	Bundu (Hayes) 61, Franks (TP/PK) 73, Gatti (Di Lorenzo) 75, Donatelli (TP/PK) 90	2 157
2010/06/30	vs Vancouver Whitecaps	1-2	4-4-5	Donatelli (Di Lorenzo) 3, Janicki (Moose) 70, Bellisomo (Nash) 90	11 949
2010/07/03	@ Rochester Rhinos	1-2	4-5-5	Roberts (Ferdinand) 45, Costanzo (85), Agourram (Soares) 90	6 505
2010/07/10	@ AC St.Louis	0-3	4-6-5	Salvaggione 57, Kreamalmeier (Kafedzic) 62, Cosgriff (Kreamalmeyer) 78	2 307
2010/07/14	vs Carolina RailHawks	1-0	5-6-5	Byers (Placentino) 73	11 790
2010/07/18	vs Baltimore Crystal Palace	1-2	5-7-5	Di Lorenzo (Donatelli) 3, Brooks (Marshall) 45, Marshall (Pejic) 65	13 034
2010/07/21	vs AC St.Louis	3-0	6-7-5	Agourram (Billy) 24, Donatelli (Gatti) 29, Ribeiro (Sebrango) 82	10 864
2010/07/28	vs Vancouver Whitecaps	0-1	6-8-5	Janicki (Knight) 88	12 355
2010/07/31	@ Baltimore Crystal Palace	1-1	6-8-6	Donatelli (TP/PK) 63, Brooks (Yoshitake) 77	723
2010/08/07	@ Carolina RailHawks	0-2	6-9-6	Gardner (Watson) 45, Elenio (Barbara) 83	2 184
2010/08/11	vs Baltimore Crystal Palace	0-0	6-9-7	---	12 443
2010/08/14	@ Rochester Rhinos	1-2	6-10-7	Sanfilippo (Hoxie) 36, Sebrango (Di Lorenzo) 45, Kissi (Spicer) 84	7 717
2010/08/21	@ Baltimore Crystal Palace	5-0	7-10-7	Gerba (Ribeiro) 15, Sebrango (Di Lorenzo) 25, Gerba 38 Gerba (Sebrango) 44, Ribeiro 53	948
2010/08/27	vs Rochester Rhinos	2-0	8-10-7	Gerba (Di Lorenzo) 1, Gerba (Ribeiro) 81	13 034
2010/09/08	@ Puerto Rico Islanders	2-1	9-10-7	Delgado 49, Gerba (Testo) 59, Gerba (Terminesi) 74	1 474
2010/09/11	@ Miami FC	1-2	9-11-7	Gomez 44, Sebrango (Gerba) 54 Thompson (Rodrigues) 83	1 106
2010/09/19	vs Tampa Bay Rowdies	3-0	10-11-7	Donatelli (TP/PK) 10, Gerba (Di Lorenzo) 45, Gerba (Pelletier) 82	13 034
2010/09/24	@ Vancouver Whitecaps	1-0	11-11-7	Sebrango (Braz) 29	5 288
2010/10/03	vs Austin Aztex	2-0	12-11-7	Le Gall (Leduc) 26, Placentino (Di Lorenzo) 87	12 608

CLASSEMENT USSF-D2 STANDINGS

ÉQUIPE / TEAM	PJ/GP	V/W	D/L	N/T	BP/GF	BC/GA	P
Conférence NASL Conference							
Carolina RailHawks	30	13	9	8	44	32	47
Vancouver Whitecaps	30	10	5	15	32	22	45
Impact de Montréal	30	12	11	7	36	30	43
Miami FC	30	7	11	12	37	49	33
AC St. Louis	30	7	15	8	32	48	29
Crystal Palace Baltimore	30	6	18	6	24	55	24
Conférence USL Conference							
Rochester Rhinos	30	16	8	6	38	24	54
Austin Aztex	30	15	7	8	53	40	53
Portland Timbers	30	13	7	10	34	23	49
NSC Minnesota Stars	30	11	12	7	32	36	40
Puerto Rico Islanders	30	9	11	10	37	35	37
Tampa Bay Rowdies	30	7	12	11	41	46	32

3 points pour une victoire (V)

1 point pour une nulle (N)

3 points for a win (W)

1 point for a tie (T)

SAISON PAR SAISON / SEASON BY SEASON

AU TOTAL / OVERALL

SAISON/SEASON	PI/GP	V/W	D/L	WT	BP/GF	BC/GA	ASST/ATT	MOV/AVG	POSITION
1993	24	11	13	28	33	862/64	3,683	7(Ligue - League)	
1994	20	12	8	27	18	53/33	2,692	3(Ligue - League)	
1995	24	17	7	47	27	10,041	4,335	1(Ligue - League)	
1996	27	21	6	40	18	115,806	4,289	1(Ligue - League)	
1997	28	21	7	58	19	110,292	3,939	1(Onk.) 1(Ligue - League)	
1998	28	21	7	47	33	108,901	3,889	4(Onk.) 18(Ligue - League)	
2000	28	12	13	3	34	84,300	3,011	2(Onk.) 9(Ligue - League)	
2001	26	10	14	2	29	69,668	2,687	4(Onk.) 14(Ligue - League)	
2002	28	16	6	3	39	125,688	4,498	2(Onk.) 5(Ligue - League)	
2003	28	16	6	6	40	21	161,679	5,774	1(Onk.) 2(Ligue - League)
2004	28	17	6	5	36	15	182,705	6,882	1(Onk.) 2(Ligue - League)
2005	28	18	3	7	37	15	273,855	7,995	1(Ligue - League)
2006	28	14	5	9	31	15	222,026	7,930	1(Ligue - League)
2007	28	14	6	8	32	21	218,823	7,815	3(Ligue - League)
2008	30	12	12	6	33	28	249,483	8,316	3(Ligue - League)
2009	30	12	11	7	32	31	243,579	8,119	5(Ligue - League)
2010	30	12	11	7	36	30	295,286	7,876	6(Ligue - League)
TOTAL	463	256	144	63	626	431	2 600 529	5 636	
SÉRIES/PLAYOFFS									
1994	4	3	1	0	3	4	16,132	5,377	CHAMPIONS
1995	3	1	2	0	4	1	8,376	2,792	Demi-finaliste Semi-Finalist
1996	1	2	0	6	5	21,637	7,212	Demi-finaliste Semi-Finalist	
1997	5	3	2	0	9	3	16,554	4,139	Finaliste de Division / Divisione Finalist
1998	3	1	2	0	6	7	13,889	4,630	Demi-finaliste de conf. / Conf. Semi-Finalist
2002	4	1	2	1	1	2	24,150	6,038	Demi-finaliste de conf. / Conf. Semi-Finalist
2003	2	0	1	1	1	2	15,222	7,611	Finaliste de Division / Divisione Finalist
2004	5	4	0	1	7	1	45,837	9,187	CHAMPIONS
2005	2	0	1	1	3	4	12,822	6,411	Demi-finaliste Semi-Finalist
2006	2	0	1	1	0	2	17,007	8,504	Demi-finaliste Semi-Finalist
2007	1	1	0	3	5	16,249	8,165	Quart-de-finaliste / Quarter-Finalist	
2008	4	2	2	0	5	5	30,939	7,748	Demi-finaliste Semi-Finalist
2009	6	6	0	0	14	6	47,449	7,908	CHAMPIONS
2010	4	3	1	0	6	4	21,203	5,301	Demi-Finaliste Semi-Finalist
TOTAL	49	26	18	5	68	51	307 700	6 547	****

À DOMICILE / AT HOME

SAISON/SEASON	PI/GP	V/W	D/L	WT	BP/GF	BC/GA	ASST/ATT	MOV/AVG
1993	12	7	5	14	11	53,878	3,277	4,490
1994	10	7	3	16	6	32,173	3,277	3,277
1995	12	9	3	31	13	60,920	5,077	5,077
1996	13	12	1	22	6	63,288	4,868	4,868
1997	14	11	3	36	11	70,904	5,065	5,065
1998	15	11	4	30	12	61,638	4,109	4,109
2000	15	9	5	1	20	15	35,069	2,338
2001	13	8	5	0	20	15	27,940	2,103
2002	14	10	4	0	23	14	72,579	5,184
2003	14	6	3	5	14	9	101,307	7,236
2004	14	9	2	3	18	6	129,901	9,279
2005	14	10	1	3	21	7	186,468	11,176
2006	14	8	2	4	18	4	161,762	11,554
2007	14	7	3	4	15	8	154,497	11,036
2008	15	7	4	4	17	9	180,440	12,686
2009	15	8	4	3	19	9	180,494	12,033
2010	15	7	4	4	19	11	185,952	12,397
TOTAL	233	146	56	31	353	166	178 800	7 482
SÉRIES/PLAYOFFS								
1994	2	2	0	0	3	1	10,130	5,065
1995	2	1	1	0	3	0	6,262	3,131
1996	2	0	2	0	3	5	6,828	3,414
1997	3	2	1	0	6	0	10,817	5,409
1998	2	1	1	0	5	3	6,360	3,180
2002	2	1	0	1	1	0	13,297	6,619
2003	1	0	0	1	0	0	6,883	6,883
2004	3	2	0	1	4	1	32,468	10,823
2005	1	0	1	0	1	2	10,124	10,124
2006	1	0	1	0	0	2	11,682	11,682
2007	1	1	0	0	3	2	10,217	10,217
2008	2	2	0	0	4	1	23,136	11,568
2009	3	3	0	0	7	2	34,151	11,384
2010	2	2	0	0	3	0	15,464	7,732
TOTAL	27	17	7	3	43	19	197 859	7 610

À L'ÉTRANGER / ON THE ROAD

SÉRIE/SEASON	P/JCP	V/W	D/L	M/T	BP/CF	BC/GA	AS/STATT	MOVAVG
1983	12	4	8	5	14	22	34-506	2,816
1984	10	5	5	11	12	21,660	2,168	
1985	12	8	4	16	14	43,121	3,583	
1986	14	9	5	18	12	52,518	3,751	
1987	14	10	4	22	8	39,388	2,813	
1988	13	10	3	17	21	47,263	3,636	
1989	13	3	8	2	14	26	49,231	3,787
2001	13	2	9	2	9	22	42,528	3,271
2002	14	6	5	3	16	15	53,089	3,792
2003	14	10	3	1	26	12	60,372	4,312
2004	14	8	4	2	18	9	62,804	4,486
2005	14	8	2	4	16	8	67,397	4,814
2006	14	6	3	5	13	11	60,264	4,305
2007	14	7	3	4	17	13	64,226	4,595
2008	15	5	8	2	16	19	59,043	3,358
2009	15	4	7	4	13	22	63,085	4,206
2010	15	5	7	3	17	19	50,334	3,566
TOTAL	230	110	88	32	273	265	870,929	3,787
SÉRIES/PLAYOFFS								
1984	2	1	1	0	0	3	6,002	6,002
1985	1	0	1	0	1	1	2,114	2,114
1986	1	1	0	0	3	0	14,809	14,809
1987	2	1	1	0	3	3	5,737	2,669
1988	1	0	1	0	1	4	7,929	7,929
2002	2	0	2	0	0	2	10,913	5,457
2003	1	0	1	0	1	2	8,339	8,339
2004	2	2	0	0	3	0	13,469	6,735
2005	1	0	0	1	2	2	2,838	2,838
2006	1	0	0	1	0	0	5,225	5,225
2007	1	0	1	0	0	3	6,112	6,112
2008	2	0	2	0	1	4	7,657	3,229
2009	3	3	0	0	7	4	13,298	4,433
2010	2	1	1	0	3	4	5,739	2,870
TOTAL	22	9	11	2	25	32	108,841	5,231

MATCH EN RÉGION / REGIONAL GAMES

À QUÉBEC / OVERALL

SÉRIE/SEASON	P/JCP	V/W	D/L	M/T	BP/CF	BC/GA	AS/STATT	MOVAVG
1986	1	1	0	0	2	0	5,344	5,344
1987	1	1	0	0	1	0	3,865	3,865
1988	1	1	0	0	6	0	2,876	2,876
2002	1	1	0	0	1	0	5,461	5,461
2003	1	0	0	1	0	0	8,623	8,623
2004	2	2	0	0	2	0	18,891	9,446
2005	2	2	0	0	4	1	21,647	10,274
2006	1	1	0	0	2	0	6,532	6,532
2007	2	0	1	1	2	4	20,387	10,194
TOTAL	12	9	1	2	20	5	93,626	7,802

À QUÉBEC / IN QUÉBEC

SÉRIE/SEASON	P/JCP	V/W	D/L	M/T	BP/CF	BC/GA	AS/STATT	MOVAVG	DETAILS/DETAILS
1986	1	1	0	0	2	0	5,344	5,344	vs Hochster 1986-06-09
2002	1	1	0	0	1	0	5,461	5,461	vs Pittsburgh 2002-08-02
2003	1	0	0	1	0	0	8,623	8,623	vs Syracuse 2003-08-16
2004	1	1	0	0	1	0	9,763	9,763	vs Puerto Rico 2004-08-14
2005	1	1	0	0	2	1	12,128	12,128	vs Puerto Rico 2005-06-14
2007	1	0	1	0	0	2	12,255	12,255	vs California 2007-07-01
TOTAL	6	4	1	1	6	3	53,574	8,629	

À SHERBROUQUE / IN SHERBROUQUE

SÉRIE/SEASON	P/JCP	V/W	D/L	M/T	BP/CF	BC/GA	AS/STATT	MOVAVG	DETAILS/DETAILS
2004	1	1	0	0	1	0	9,128	9,128	vs Atlanta 2004-08-22
2005	1	1	0	0	2	0	9,519	9,519	vs Hochster 2005-08-28
2006	1	1	0	0	2	0	6,532	6,532	vs M. Beach 2006-08-27
2007	1	0	0	1	2	2	8,132	8,132	vs Carolina 2007-07-08
TOTAL	4	3	0	1	7	2	33,311	8,828	

À OTTAWA / IN OTTAWA

SÉRIE/SEASON	P/JCP	V/W	D/L	M/T	BP/CF	BC/GA	AS/STATT	MOVAVG	DETAILS/DETAILS
1987	1	1	0	0	1	0	3,865	3,865	vs Toronto 1987-07-01
1988	1	1	0	0	6	0	2,876	2,876	vs Toronto 1988-07-01
TOTAL	2	2	0	0	7	0	6,741	3,371	

CHAMPIONNAT CANADIEN / CANADIAN CHAMPIONSHIP

2008

STATISTIQUES DES JOUEURS / PLAYERS STATISTICS

JOUEUR/PLAYER	PJ/GP	PD/GS	MIN	B/G	C	E	B6/W6
BROWN, Roberto	2	2	157	2	2	0	1
JEFFERSON, Severino	3	2	156	1	0	0	1
GUERTSEN, Joey	4	3	268	1	0	0	0
TESTO, David	4	4	360	1	1	0	0
JORDAN, Matt	4	4	360	0	1	0	0
LEDUC, Patrick	4	4	360	0	1	0	0
GATTI, Simon	4	4	360	0	1	0	0
BRAZ, Adam	4	4	343	0	1	0	0
PIZZOLITTO, Nevio	3	3	270	0	0	0	0
PLACENTINO, Rocco	4	4	250	0	1	0	0
DI LORENZO, Leonardo	4	3	249	0	1	0	0
PESOLI, Stefano	3	3	233	0	1	1	0
JOQUEVIEL, Cédric	2	1	94	0	0	0	0
AGUILERA, Pato	1	1	90	0	1	0	0
BIELLO, Mauro	1	1	90	0	0	0	0
BARNETT, Dwight	1	1	79	0	0	0	0
RIBEIRO, Antonio	2	0	72	0	0	0	0
MATONDO, Sita-Taty	3	0	64	0	0	0	0
SURPRENANT, Alex	1	0	32	0	0	0	0
GERVAIS, Gabriel	1	0	23	0	0	0	0
UWIMANA, Davy	1	0	13	0	0	0	0
DONATELLI, Tony	0	0	0	0	0	0	0
GBEKE, Charles	0	0	0	0	0	0	0
GRANDE, Sandro	0	0	0	0	0	0	0
GREGORY, Gason	0	0	0	0	0	0	0
BRILLANT, Felix	0	0	0	0	0	0	0
WEBER, Andrew	0	0	0	0	0	0	0
BYERS, Peter	0	0	0	0	0	0	0
Totaux / Totals	44	3923	5	11	1	2	

2009

STATISTIQUES DES JOUEURS / PLAYERS STATISTICS

JOUEUR/PLAYER	PJ/GP	PD/GS	MIN	B/G	C	E	B6/W6
DONATELLI, Tony	2	1	81	1	0	0	0
SAKUDA, Kevin	4	4	333	0	0	0	0
GUERTSEN, Joey	4	4	322	0	0	0	0
GATTI, Simon	4	3	285	0	1	0	0
BRAZ, Adam	3	3	270	0	1	0	0
GRANDE, Sandro	3	3	270	0	1	0	0
JORDAN, Matt	3	3	270	0	1	0	0
Zanzan	3	3	224	0	0	0	0
De ROUX, Stephen	3	2	210	0	0	0	0
SEBRANGO, Eduardo	3	2	207	0	0	0	0
PLACENTINO, Rocco	3	2	185	0	1	0	0
PIZZOLITTO, Nevio	2	2	180	0	2	0	0
Di LORENZO, Leonardo	2	2	169	0	0	0	0
BROWN, Roberto	2	2	165	0	1	0	0
BRILLANT, Felix	4	1	132	0	1	0	0
TESTO, David	2	2	122	0	2	1	0
BYERS, Peter	3	1	115	0	0	0	0
DJEKANOVIC, Srdjan	1	1	90	0	0	0	0
JOQUEVIEL, Cédric	1	1	90	0	0	0	0
MAYARD, Elkana	1	1	90	0	0	0	0
MAYARD, Pierre-Rudolph	1	1	71	0	0	0	0
PESOLI, Stefano	1	0	39	0	0	0	0
GAI, Pa Amadou	1	0	21	0	0	0	0
BIELLO, Mauro	0	0	0	0	0	0	0
LEDUC, Patrick	0	0	0	0	0	0	0
SURPRENANT, Alex	0	0	0	0	0	0	0
Totaux / Totals	44	3941	1	11	1	0	

2008

GARDIENS / GOALKEEPERS	PJ/GP	PD/GS	MIN	V/W	D/L	N/T	TIR/SH	AR/SV	BC/GA	BL/SHO	MOY/AVG
JORDAN, Matt	4	4	360	2	1	1	40	21	2	2	0,500
WEBER, Andrew	0	0	0	0	0	0	0	0	0	0	0,000
Totaux / Totals		4	360	2	1	1	40	21	2	2	0,500

2009

GARDIENS / GOALKEEPERS	PJ/GP	PD/GS	MIN	V/W	D/L	N/T	TIR/SH	AR/SV	BC/GA	BL/SHO	MOY/AVG
JORDAN, Matt	3	3	270	0	3	0	31	12	4	0	1,333
DJEKANOVIC, Srdjan	1	1	90	0	1	0	19	7	6	0	6,000
Totaux / Totals	4	4	360	0	4	0	50	19	10	0	2,500

2010

GARDIENS / GOALKEEPERS	PJ/GP	PD/GS	MIN	V/W	D/L	N/T	TIR/SH	AR/SV	BC/GA	BL/SHO	MOY/AVG
Jordan, Matt	3	3	270	0	2	1	28	11	4	0	1,333
Djekanovic, Srdjan	1	1	90	0	0	1	18	8	1	0	1,000
Badescu, Andrei	0	0	0	0	0	0	0	0	0	0	0,000
Totaux / Totals		4	360	0	2	2	46	19	5	0	1,250

2010

STATISTIQUES DES JOUEURS / PLAYERS STATISTICS

JOUEUR/PLAYER	PJ/GP	PD/GS	MIN	B/G	C	E	B6/WG
BILLY, Philippe	4	2	240	1	1	0	0
BYERS, Peter	4	3	276	1	0	0	0
DONATELLI, Tony	4	4	340	0	0	0	0
DI LORENZO, Leonardo	4	4	335	0	0	0	0
DeROUX, Stephen	4	3	315	0	0	0	0
JORDAN, Matt	3	3	270	0	0	0	0
AABOUBOU, Hicham	3	3	270	0	1	0	0
PIZZOLITTO, Nevio	3	3	270	0	1	0	0
TESTO, David	3	3	270	0	0	0	0
BRAZ, Adam	3	3	260	0	2	1	0
PLACENTINO, Rocco	4	3	254	0	0	0	0
SDARES, Filipe	4	4	234	0	0	0	0
SEBRANGO, Eduardo	3	1	132	0	0	0	0
JOQUEVIEL, Cédric	2	1	95	0	0	0	0
PESOLI, Stefano	1	1	90	0	1	0	0
DJEKANOVIC, Srdjan	1	1	90	0	1	0	0
HEMMING, Tyler	1	1	57	0	0	0	0
BROWN, Roberto	1	1	35	0	0	1	0
AGOURRAM, Reda	1	0	21	0	0	1	0
GATTI, Simon	1	0	21	0	0	0	0
LEDUC, Patrick	2	0	20	0	0	0	0
MAYARD, Pierre-Rudolph	0	0	0	0	0	0	0
BADESCU, Andrei	0	0	0	0	0	0	0

CLASSEMENT CHAMPIONNAT CANADIEN NUTRILITE /
NUTRILITE CANADIAN CHAMPIONSHIP STANDINGS

2008

ÉQUIPE / TEAM	PJ/GP	V/W	D/L	N/T	BP/GF	BC/GA	PTS
IMPACT DE MONTRÉAL	4	2	1	1	5	2	7
TORONTO FC	4	1	1	2	3	3	5
VANCOUVER WHITECAPS	4	1	2	1	3	6	4

2009

ÉQUIPE / TEAM	PJ/GP	V/W	D/L	N/T	BP/GF	BC/GA	PTS
TORONTO FC	4	3	1	0	8	3	9
VANCOUVER WHITECAPS	4	3	1	0	5	1	9
IMPACT DE MONTRÉAL	4	0	4	0	1	10	0

2010

ÉQUIPE / TEAM	PJ/GP	V/W	D/L	N/T	BP/GF	BC/GA	PTS
TORONTO FC	4	2	0	2	3	0	8
VANCOUVER WHITECAPS	4	0	0	4	2	2	4
IMPACT DE MONTRÉAL	4	0	2	2	2	5	2

RÉSULTATS DE MATCHS / GAME RESULTS

2008

DATE	ADVERSAIRE / OPPONENT	RÉS / SCO	FIG / REC	BUTS / GOALS	ASST / AT
2008/05/27	vs Toronto FC	0-1	0-1-0	Velez 72	12083
2008/06/17	vs Vancouver Whitecaps	2-0	1-1-0	Jefferson 25, Gjertsen 35	10054
2008/06/25	@ Vancouver Whitecaps	2-0	2-1-0	Brown 10, Testo 66	4412
2008/07/22	@ Toronto FC	1-1	2-1-1	Ricketts 15, Brown 26	20107

2009

DATE	ADVERSAIRE / OPPONENT	RÉS / SCO	FIG / REC	BUTS / GOALS	ASST / AT
2009/05/13	@ Toronto FC	0-1	0-1-0	Barrett (Brennan) 34	19872
2009/05/20	vs Vancouver Whitecaps	0-2	0-2-0	Haber (Chin) 1, Gbeke (Hirano) 17	11483
2009/05/27	@ Vancouver Whitecaps	0-1	0-3-0	Gage 67	5134
2009/06/18	vs Toronto FC	1-6	0-4-0	Donatelli (TP/PK) 24, De Rosario 29, De Rosario 39, De Rosario 49, Guevara 69, Barrett (Guevara) 83, Guevara (Barrett) 90	11561

2010

DATE	ADVERSAIRE / OPPONENT	RÉS / SCO	FIG / REC	BUTS / GOALS	ASST / AT
2010/04/28	@ Toronto FC	0-2	0-1-0	Harden 12, Barrett (De Rosario) 61	21436
2010/05/05	@ Vancouver Whitecaps	1-1	0-1-1	Byers (Donatelli) 31, Haber (TP/PK) 81	4325
2010/05/12	vs Toronto FC	0-1	0-2-1	De Rosario 73	10737
2010/05/26	vs Vancouver Whitecaps	1-1	0-2-2	Toure (Akwar) 50, Billy (Sebrango) 62	10959

LIGUE DES CHAMPIONS DE LA CONCACAF CHAMPIONS LEAGUE

STATISTIQUES DES JOUEURS / PLAYERS STATISTICS

JOUEUR/PLAYER	PJ/GP	PD/GS	MIN	B/G	C	E	BG/WG
BROWN, Roberto	8	6	540	4	2	0	1
SEBRANGO, Eduardo	2	2	179	3	1	0	1
DONATELLI, Tony	8	6	403	3	0	0	1
GJERTSEN, Joey	10	10	844	2	0	0	1
PLACENTINO, Rocco	4	3	214	1	0	0	0
BYERS, Peter	7	4	363	1	2	0	0
PESOLI, Stefano	8	8	720	1	1	0	1
DI LORENZO, Leonardo	10	10	900	0	1	0	0
JORDAN, Matt	9	9	810	0	0	0	0
PIZZOLITTO, Nevio	9	8	765	0	1	0	0
GRANDE, Sandro	9	9	763	0	3	0	0
GATTI, Simon	8	7	617	0	2	0	0
TESTO, David	7	7	585	0	4	0	0
BRAZ, Adam	7	6	555	0	0	0	0
JOQUEVIEL, Cédric	7	5	469	0	1	0	0
BRILLANT, Felix	9	4	455	0	1	0	0
BIELLO, Mauro	4	2	182	0	0	0	0
GREGORY, Gason	3	1	101	0	1	0	0
RIBEIRO, Antonio	4	0	99	0	1	0	0
SAKUDA, Kevin	1	1	90	0	0	0	0
WEBER, Andrew	1	1	90	0	0	0	0
DEROUX, Stephen	2	1	70	0	0	0	0
LEDUC, Patrick	1	0	47	0	1	0	0
UWIMANA, Davy	1	0	30	0	0	0	0
JEFFERSON, Severino	1	0	9	0	0	0	0
AGUILERA, Pato	0	0	0	0	0	0	0
DJEKANOVIC, Srdjan	0	0	0	0	0	0	0
GERVAIS, Gabriel	0	0	0	0	0	0	0
MATONDO, Sita-Taty	0	0	0	0	0	0	0
SURPRENANT, Alex	0	0	0	0	0	0	0
TOTAUX / TOTALS		110	9900	15	22	0	5



GAUDIENS / GOALKEEPERS	PJ/GP	PD/GS	MIN	V/W	D/L	N/T	TIR/SH	AR/SV	BC/GA	BL/SHO	MOY/AVG
JORDAN, Matt	9	9	810	5	1	3	96	39	8	5	0.889
DJEKANOVIC, Srdjan	0	0	0	0	0	0	0	0	0	0	0.000
WEBER, Andrew	1	1	90	0	1	0	13	3	1	0	1.000
Totaux / Totals		10	900	5	2	3	109	42	9	5	0.900

RÉSULTATS DE MATCHS / GAME RESULTS

DATE	ADVERSAIRE / OPPONENT	RÉS / SCO	FIG / REC	BUTS / GOALS	ASST / AT
2008/08/27	vs Real Esteli (NCA)	1-0	1-0-0	Gjertsen 72	13034
2008/09/02	@ Real Esteli (NCA)	0-0	1-0-1	----	1000
2008/09/17	vs Joe Public FC (TRI)	2-0	2-0-1	Pesoli 14, Donatelli 47	7631
2008/09/24	vs Atlante FC (MEX)	0-0	2-0-2	----	12187
2008/10/01	@ CD Olimpia (HON)	2-1	3-0-2	Brown 3, Turcios 32, Brown 71 (TP/PK)	7224
2008/10/08	@ Joe Public FC (TRI)	4-1	4-0-2	Placentino 5, Noray 9, Donatelli 13, Byers 44, Donatelli 79	2000
2008/10/21	vs CD Olimpia (HON)	1-1	4-0-3	Brown 40, Bruschi 45	8961
2008/10/28	@ Atlante FC (MEX)	1-2	4-1-3	Gjertsen 4, Ovalle 13, Pereyra 83	4313
2009/02/25	vs Santos Laguna (MEX)	2-0	5-1-3	Sebrango 5, Sebrango 77	55571
2009/03/05	@ Santos Laguna (MEX)	2-5	5-2-3	Benitez 16, Brown 24, Sebrango 38, Vuoso 54, Vuoso 71, Quintero 91, Quintero 93	15000

FICHE CONTRE LES ÉQUIPES / VS OPPONENTS

VS ATLANTA SILVERBACKS (2002-2008,2011-)

 SAISON/SEASON	À DOMICILE / AT HOME						À L'ÉTRANGER / AWAY						TOTAL					
	PJ/GP	V/W	D/L	N/T	BP/GF	BC/GA	PJ/GP	V/W	D/L	N/T	BP/GF	BC/GA	PJ/GP	V/W	D/L	N/T	BP/GF	BC/GA
2011																		
À VIE / ALL TIME	8	8	0	0	16	3	8	4	3	1	13	11	16	12	3	1	29	14

VS CAROLINA RAILHAWKS (2007-)

 SAISON/SEASON	À DOMICILE / AT HOME						À L'ÉTRANGER / AWAY						TOTAL					
	PJ/GP	V/W	D/L	N/T	BP/GF	BC/GA	PJ/GP	V/W	D/L	N/T	BP/GF	BC/GA	PJ/GP	V/W	D/L	N/T	BP/GF	BC/GA
2010	2	1	1	0	1	2	2	0	1	1	2	4	4	1	2	1	3	6
À VIE / ALL TIME	7	4	1	2	12	6	7	3	3	1	7	7	14	7	4	3	19	13

VS EDMONTON (2011-)

 SAISON/SEASON	À DOMICILE / AT HOME						À L'ÉTRANGER / AWAY						TOTAL					
	PJ/GP	V/W	D/L	N/T	BP/GF	BC/GA	PJ/GP	V/W	D/L	N/T	BP/GF	BC/GA	PJ/GP	V/W	D/L	N/T	BP/GF	BC/GA
2011																		
À VIE / ALL TIME	0	0	0	0	0	0	0	0	0	0	0	0	0	0	0	0	0	0

VS MIAMI FC, FORT LAUDERDALE STRINERS (2006-)

 SAISON/SEASON	À DOMICILE / AT HOME						À L'ÉTRANGER / AWAY						TOTAL					
	PJ/GP	V/W	D/L	N/T	BP/GF	BC/GA	PJ/GP	V/W	D/L	N/T	BP/GF	BC/GA	PJ/GP	V/W	D/L	N/T	BP/GF	BC/GA
2010	1	0	0	1	1	1	1	0	1	0	1	2	2	0	1	1	2	3
À VIE / ALL TIME	7	3	0	4	6	2	6	2	2	2	6	6	13	5	2	6	12	8


VS NSC MINNESOTA STARS (1997-)

 SAISON/SEASON	À DOMICILE / AT HOME						À L'ÉTRANGER / AWAY						TOTAL					
	PJ/GP	V/W	D/L	N/T	BP/GF	BC/GA	PJ/GP	V/W	D/L	N/T	BP/GF	BC/GA	PJ/GP	V/W	D/L	N/T	BP/GF	BC/GA
2010	1	1	0	0	2	1	1	0	1	0	0	1	2	1	1	0	2	2
À VIE / ALL TIME	8	5	0	3	15	4	9	1	6	2	8	15	17	6	6	5	23	19

VS PUERTO RICO ISLANDERS (2004-)

 SAISON/SEASON	À DOMICILE / AT HOME						À L'ÉTRANGER / AWAY						TOTAL					
	PJ/GP	V/W	D/L	N/T	BP/GF	BC/GA	PJ/GP	V/W	D/L	N/T	BP/GF	BC/GA	PJ/GP	V/W	D/L	N/T	BP/GF	BC/GA
2010	1	1	0	0	1	0	1	1	0	0	2	1	2	2	0	0	3	1
À VIE / ALL TIME	10	6	2	2	8	4	9	5	2	2	13	7	19	11	4	4	21	11

VS TAMPA BAY ROWDIES, FC TAMPA BAY (1993, 2010-)

 SAISON/SEASON	À DOMICILE / AT HOME						À L'ÉTRANGER / AWAY						TOTAL					
	PJ/GP	V/W	D/L	N/T	BP/GF	BC/GA	PJ/GP	V/W	D/L	N/T	BP/GF	BC/GA	PJ/GP	V/W	D/L	N/T	BP/GF	BC/GA
2010	1	1	0	0	3	0	1	1	0	0	2	1	2	2	0	0	5	1
À VIE / ALL TIME	3	3	0	0	9	2	3	2	1	0	4	4	6	5	1	0	13	6

SÉRIES ÉLIMINATOIRES / PLAYOFF GAMES

FIGE EN SÉRIES / PLAYOFF RECORD

PJ/GP	V/W	D/L	N/T	BP/GF	BC/GA
49	26	18	5	68	51

RÉSULTATS DE MATCHS / GAME RESULTS

	DATE	ADV/OPP	RÉS/SCO	FIG/REC	BUTS/GOALS	ASSIST/ATT	
1994	30/09/94	vs Los Angeles	2-1	1-0	Barker(Riz) 5 // Harbor (Dasovic, Ferri) 42	Paulinho (TP / PK) 52	1961
	02/10/94	@ Los Angeles	0-3	1-1	Lee (Lozzano) 40 // Paulinho 78 // Paulinho (Alnutt) 86		6002
	02/10/94	@ Los Angeles	1-0 (Fus / ShD)	2-1	Diotte (Fus / ShD)		6002
	15/10/94	vs Colorado	1-0	3-1	Harbor 21		8169
1995	14/09/95	@ Atlanta	1-2 (Fus / ShD)	0-1	Barker (De Santis) 70 Steenkamp (Araujo) 71 // Suri (Fus / ShD)		2114
	16/09/95	vs Atlanta	3-0	1-1	Paulinho (Barker) 31 // Barker (Paulinho) 44 Hooper (Trittschuh) 78		2684
	17/09/95	vs Atlanta	0-1 (Fus / ShD)	1-2	Doyle (Fus / ShD)		3578
1996	19/09/96	vs Rochester	2-3	0-1	Steenkamp (Gutierrez) 4 // Miller 5 // Devos (Limniatis) 51 Barker (Limniatis) 55 // Villagra 90		3691
	21/09/96	@ Rochester	3-0	1-1	Lowe (Doliscat) 54 // Berdusco (Biello) 57 Biello (Pizzolitto) 89		14809
	25/09/96	vs Rochester	1-2	1-2	Biello (Berdusco) 15 // Rivas (TP / PK) 26 // Rivas 55		3137
1997	05/09/97	@ Toronto	1-1	1-0	Lowe 8 // St. Louis (Titus) 13 // Biello (Xavier) 62		2152
	07/09/97	vs Toronto	4-0	2-0	Tilley (TP / PK) 7 // Tilley (Barker, Sedgewick) 25 Tilley (Oliviero) 26 // Sedgewick (Xavier) 45		4138
	12/09/97	@ Long Island	1-2	2-1	Wright (Rinker) 4 // Barker (Lowe) 5 // Ferri (Leon) 55		3585
	14/09/97	vs Long Island	2-0	3-1	Biello (Sedgewick) 34 // Hooper 77		6679
	14/09/97	vs Long Island	0-1 (Fus / ShD)	3-2	Leon (Fus / ShD)		6679
1998	12/09/98	vs Staten Island	3-1	1-0	Oliver (Inneh, Daly) 2 // Oliviero (De Santis, Diotte) 55 Lamey (Pizzolitto) 66 // Wilson (Lowe, Doliscat) 90		2000
	20/09/98	vs Rochester	2-3	0-1	Tilley 16 // Tanner (Glenn) 21 // Thomas (Stathopoulos) 43 Diotte (De Santis) 56 // Tilley (Fus / ShD)		4360
	23/09/98	@ Rochester	1-4	1-2	Thomas 23 // Steenkamp (McKay) 45 Steenkamp (Glenn, Tilley) 48 // Schweitzer (Steenkamp) 61 Alnutt (Tilley) 68		7529
2002	04/09/02	@ Charlotte	0-1	0-1	Demirin (Wellington) 17		546
	08/09/02	vs Charlotte	1-0	1-1	Sebrango 36		6883
	12/09/02	vs Charlotte	1-0 (PRO / OT)		Sebrango (Fus / ShD)		
	14/09/02	@ Rochester	0-0	1-1-1	Sedgewick 62		6354
2003	05/09/03	@ Rochester	1-2	0-1-0	Midanov 8 (TP / PK) // Miller 50 // Roberto (Nash)		84 8339
	07/09/03	vs Rochester	0-0	0-1-1			6883
	03/09/04	@ Rochester	1-0	1-0-0	Sebrango 53		7174
2004	05/09/04	vs Rochester	1-0	2-0-0	Sebrango (Roberto) 32		10281
	10/09/04	@ Syracuse	2-0	3-0-0	Commodore 70 // Biello (Sebrango) 73		6345
	12/09/04	vs Syracuse	1-1	3-0-1	Leduc (TP / PK) 20 // Low (Steele) 39		8539
	18/09/04	vs Seattle	2-0	4-0-1	Vincello (Roberto) 33 // Commodore (Pizzolitto) 79		13648
	23/09/05	@ Seattle	2-2	0-0-1	Sturm (Klaas) 10 // O'Brien 22 // Gbeke (Fukasawa) 86 Gbeke (Braz) 88		2698
2005	25/09/05	vs Seattle	1-2	0-1-1	Whitfield (Sturm) // Gbeke (Vincello) 72 Levesque (Gregor) 90		10124
	22/09/06	@ Vancouver	0-0	0-0-1			5225
	24/09/06	vs Vancouver	0-2 (PRO / OT)	0-1-1	Sebrango (Testo) 115 // Donatelli (Testo) 120		11782
2007	14/09/07	vs Puerto Rico	3-2	1-0-0	Brown (Vincello) 8 // Villegas (Lysand) 16 Vincello (Brown) 26 // Taiwo (Rivera) 28, Vincello (Aguilar) 36		10217
	16/09/07	@ Puerto Rico	0-3	1-1-0	Atieno (Delgado) 29 // Herrera (Noel) 81 // Sims 90		6112
2008	26/09/08	@ Seattle	1-2	0-1-0	Alcaraz-Guellar 15, Possi 21, O'Brien (TP/PK) 42		2865
	28/09/08	vs Seattle	3-1	1-1-0	Testo (Byers) 56, Levesque (Nyassi) 59, Placentino (Biello) 75, Ribeiro (Gjertsen) 90		11134
	03/10/08	vs Vancouver	1-0	2-1-0	Ribeiro (Byers) 61		12002
	05/10/08	@ Vancouver	0-2	2-2-0	Clarke (Kinde) 37, Sebrango (Gbeke) 41		4992
	24/09/09	vs Charleston Battery	2-0	1-0-0	Testo (Gjertsen) 10, Placentino (Sebrango) 88		11282
2009	27/09/09	@ Charleston Battery	2-1	2-0-0	Fuller (Armstrong) 16, Pizzolitto 23, Donatelli (Brown) 74		2311
	01/10/09	vs Puerto Rico Islanders	2-1	3-0-0	Donatelli 8, Brown (Byers) 20, Steele 31		9835
	04/10/09	@ Puerto Rico Islanders	2-1	4-0-0	Byers 2, Hansen (TP/PK) 86, Sebrango (Di Lorenzo) 90		5101
	11/10/09	@ Vancouver Whitecaps	3-2	5-0-0	Own goal (Pejc) 45, Haber 56, Byers (Braz) 63 James (Knight) 65, Sebrango (Placentino) 89		5886
	17/10/09	vs Vancouver Whitecaps	3-1	6-0-0	Donatelli (TP/PK) 30, Gjertsen (Brown) 40, Brown (Byers) 42, Toure (James) 44		13034
	06/10/10	vs Austin Aztex	2-0	1-0-0	Gerba (Billy) 39, Gerba (Placentino) 76		7 962
	09/10/10	@ Austin Aztex	3-2	2-0-0	Gerba (Billy) 4, Griffin, M (Watson, J) 43, Gerba (Di Lorenzo) 49, Johnson (Ollum) 57, Sebrango 89		2 872
2010	14/10/10	vs Carolina RailHawks	1-0	3-0-0	Di Lorenzo 35		7 502
	17/10/10	@ Carolina RailHawks	0-2	3-1-0	Paladini (Watson) 72, Rusin (Watson) 89		2 869

RECORDS | RECORDS



RECORDS D'ÉQUIPE / TEAM RECORDS

VICTOIRES EN UNE SAISON / WINS IN A SEASON

PLUS DE VICTOIRES / MOST WINS		
Saison / Season	21	1996 : 21-6 1997 : 21-7 1998 : 21-7
Domicile / Home	12	1996 : 12-1
Étranger / Road	10	1997 : 10-4 1998 : 10-3 2003 : 10-3-1
MOINS DE VICTOIRES / LEAST WINS		
Saison / Season	10	2001 : 10-14-2
Domicile / Home	6	2003 : 6-3-5
Étranger / Road	2	2001 : 2-9-2

DÉFAITES EN UNE SAISON / LOSSES IN A SEASON

PLUS DE DÉFAITES / MOST LOSSES		
Saison / Season	14	2001: 10-14-2
Domicile / Home	5	1993 : 7-5 2000 : 9-5-1 2001 : 8-5-0
Étranger / Road	9	2001 : 2-9-2
MOINS DE DÉFAITES / LEAST LOSSES		
Saison / Season	3	2005 : 18-3-7
Domicile / Home	1	1996 : 12-1 2005 : 10-1-3
Étranger / Road	2	2005 : 8-2-4

NULLES EN UNE SAISON / TIES IN A SEASON*

PLUS DE NULLES / MOST TIES		
Saison / Season	9	2006: 14-5-9
Domicile / Home	5	2003: 6-3-5
Étranger / Road	5	2006: 6-3-5
MOINS DE NULLES / LEAST TIES		
Saison / Season	2	2001: 10-14-2
Domicile / Home	0	2001: 8-5-0 2002: 10-4-0
Étranger / Road	1	2003: 10-3-1

* depuis la saison 2000 / since the 2000 season

SPECTATEURS / ATTENDANCE

10 MEILLEURES FOULES / 10 BEST CROWDS				
Date	Adversaire / Opponent	No.	Lieu / Site	
2009/02/25	vs Santos Laguna (Mex)	55,571	SD*	
2010/06/02	vs AC Milan	47,861	SO**	
2004/09/18	vs Seattle	13,648	CSCR***	
2006/08/09	vs Rochester	13,450	CSCR	
2006/07/26	vs Seattle	13,397	CSCR	
2006/07/11	vs Toronto	13,367	CSCR	
2006/08/25	vs Virginia Beach	13,044	CSCR	
2008-2010	15 matchs / 15 games	13,034	SS	

SD = Stade olympique

CSCR = Complexe sportif Claude-Robillard

SS = Stade Saputo

* match de la Ligue des Champions de la CONCACAF

** match amical

*** finale de championnat

SÉQUENCES DE VICTOIRES / WINNING STREAKS

MÊME SAISON / SAME SEASON		
Saison / Season	7	1993: 18/06 - 14/07 1994: 07/08 - 07/09 1996: 14/07 - 14/08 1998: 10/05 - 05/06 1998: 28/06 - 22/07
Domicile / Home	11	1996: 09/06 - 04/09
Étranger / Road	6	2004: 25/04 - 13/06
SÉQUENCE SANS DÉFAITE / UNDEFEATED STREAKS		
Saison / Season	15	2005: 29/04 - 24/07 (10-0-5)
	12	2006: 21/05 - 16/07 (8-0-4)
	12	2004: 25/04 - 27/06 (8-0-4)
Domicile / Home	11	1996: 09/06 - 04/09 (11-0)
Étranger / Road	9	2005: 29/04 - 22/07 (6-0-3)
SÉQUENCE DE VICTOIRES SAISON MULTIPLES / WINNING STREAK MULTIPLE SEASONS		
Domicile / Home	14	09/06/1996 - 08/06/1997

DÉBUT DE SAISON / BEGINNING OF SEASON

Saison / Season	7	1998: 10/05 - 05/06
Domicile / Home	4	1995: 21/05 - 28/06 2002: 28/05 - 21/06
Étranger / Road	6	2004: 25/04 - 13/06
SÉQUENCE SANS DÉFAITE / UNDEFEATED STREAK		
Saison / Season	15	2005: 29/04 - 24/07 (10-0-5)
Domicile / Home	10	2006: 21/05 - 09/08 (7-0-3)
Étranger / Road	9	2005: 29/04 - 22/07 (6-0-3)

SÉQUENCES DE DÉFAITES / LOSING STREAKS

MÊME SAISON / SAME SEASON		
Saison / Season	5	2001: 12/05 - 27/05 2001: 08/07 - 25/07
Domicile / Home	3	2000: 25/06 - 04/07
Étranger / Road	5	1993: 30/07 - 06/09 2000: 06/05 - 23/06 2001: 12/05 - 10/06
SÉQUENCE SANS VICTOIRE / WINLESS STREAK		
Saison / Season	9	2000: 03/06 - 04/07 (0-7-2)
Domicile / Home	5	2000: 03/06 - 04/07 (0-4-1) 2003: 23/07 - 29/08 (0-2-3)
Étranger / Road	6	2000: 06/05 - 01/07 (0-5-1) 2008: 05/10 - 07/25 (0-4-2) 2008: 28/06 - 15/08 (0-3-3) 2010: 06/26 - 08/14 (0-4-2)

DÉBUT DE SAISON / BEGINNING OF SEASON

Saison / Season	5	2001: 12/05 - 27/05
Domicile / Home	1	2001: 27/05 2009: 09/05
Étranger / Road	5	2000: 06/05 - 23/06 2001: 12/05 - 10/06
SÉQUENCE SANS VICTOIRE / WINLESS STREAK		
Saison / Season	5	2001: 12/05 - 27/05 (0-5-0) 2009: 18/04 - 15/05 (0-3-2)
Domicile / Home	3	2008: 05/19 - 06/04 (0-1-2)
Étranger / Road	6	2000: 06/05 - 01/07 (0-5-1)

BLANCHISSAGES / SHUTOUTS

BLANCHISSAGES / SHUTOUTS		
Saison / Season	19	2004
Domicile / Home	10	2004, 2006
Étranger / Road	9	2004
VICTOIRES PAR BLANCHISSAGE / SHUTOUT WINS		
Saison / Season	16	2004
Domicile / Home	8	1996, 1997, 2004
Étranger / Road	8	2004
BLANCHISSAGES CONTRE / SHUTOUT OPPOSITION		
Saison / Season	11	2008, 2009
Domicile / Home	7	2008
Étranger / Road	8	2001
DÉFAITES PAR BLANCHISSAGE / SHUTOUT LOSSES		
Saison / Season	8	2001, 2008, 2009
Domicile / Home	4	1993, 1998, 2008
Étranger / Road	6	2001

BUTS EN UN MATCH / GOALS IN A GAME

PLUS DE BUTS POUR / MOST GOALS FOR		
Saison / Season	6	1997/06/25: 6-0 vs Worcester 1997/07/06: 6-1 vs Rochester 1998/07/01: 6-0 vs Toronto * (à/at Ottawa)
Domicile / Home	6	1997/06/25: 6-0 vs Worcester 1997/07/06: 6-1 vs Rochester 1998/07/01: 6-0 vs Toronto * (à/at Ottawa)
Étranger / Road	5	2010/08/21: 5-0 @ Baltimore
PLUS DE BUTS CONTRE / MOST GOALS AGAINST		
Saison / Season	6	1998/07/25: 0-6 @ Rochester 2000/07/14: 1-6 @ Raleigh
Domicile / Home	4	1997/07/25: vs Hershey 2002/07/03: vs Cincinnati
Étranger / Road	6	1998/07/25: 0-6 @ Rochester 2000/07/14: 1-6 @ Raleigh
PLUS DE BUTS 2 ÉQUIPES / MOST GOALS BOTH TEAMS		
Saison / Season	7	1993/07/04: 4-3 @ Toronto 1994/08/07: 4-3 @ Los Angeles 1997/07/06: 6-1 vs Rochester 1997/07/25: 4-3 vs Long Island 2000/07/14: 1-6 @ Raleigh 2001/07/22: 2-5 @ Pittsburgh
Domicile / Home	7	1997/07/06: 6-1 vs Rochester 1997/07/25: 4-3 vs Long Island
Étranger / Road	7	1993/07/04: 4-3 @ Toronto 1994/08/07: 4-3 @ Los Angeles 2000/07/14: 1-6 @ Raleigh 2001/07/22: 2-5 @ Pittsburgh
BUT LE PLUS RAPIDE / FASTEST GOAL		
18 secondes	Ali Gerba 2010/08/27 vs Rochester	

BUTS EN UNE SAISON / GOALS IN A SEASON

PLUS DE BUTS POUR / MOST GOALS FOR		
Saison / Season	58	1997: 28 matches
Domicile / Home	36	1997: 14 matches
Étranger / Road	26	2003: 14 matches
MOINS DE BUTS POUR / LEAST GOALS FOR		
Saison / Season	27	1994: 20 matches
Domicile / Home	14	1993: 12 matches 2003: 14 matches
Étranger / Road	9	2001: 13 matches
PLUS DE BUTS CONTRE / MOST GOALS AGAINST		
Saison / Season	41	2000: 28 matches / games
Domicile / Home	15	2000: 15 matches / games 2001: 13 matches / games
Étranger / Road	26	2000: 13 matches / games
MOINS DE BUTS CONTRE / LEAST GOALS AGAINST		
Saison / Season	15	2004: 28 matches / games 2005: 28 matches / games 2006: 28 matches / games
Domicile / Home	4	2006: 14 matches / games
Étranger / Road	8	1997: 14 matches / games 2005: 14 matches / games

SÉQUENCE DE BLANCHISSAGES / SHUTOUT STREAKS

BLANCHISSAGES / SHUTOUTS		
Saison / Season	8	2004: 21/07 - 25/08 (7-0-1)
Domicile / Home	7	2004: 21/07 - 25/08 (6-0-1)
Étranger / Road	6	2004: 25/04 - 13/06 (6-0-0)
VICTOIRES PAR BLANCHISSAGE / SHUTOUT WINS		
Saison / Season	4	1995: 07/05 - 26/05 1996: 24/07 - 14/08 2004: 29/05 - 13/06 2004: 21/07 - 04/08 2005: 26/08 - 04/09
Domicile / Home	5	1996: 05/07 - 14/08
Étranger / Road	6	2004: 25/04 - 13/06
BLANCHISSAGES CONTRE / SHUTOUT OPPOSITION		
Saison / Season	5	2008: 05/10 - 06/04 (0-3-2) 2009: 06/28 - 07/19 (0-4-1)
Domicile / Home	3	2003: 13/08 - 29/08 (0-1-2) 2008: 05/19 - 06/04 (0-1-2)
Étranger / Road	4	2001: 12/05 - 25/05 (0-4-0)
DÉFAITES PAR BLANCHISSAGE / SHUTOUT LOSSES		
Saison / Season	4	2001: 12/05 - 25/05
Domicile / Home	2	1993: 30/05 - 11/06 1998: 14/06 - 21/06 2001: 08/07 - 15/07 2006: 16/08 - 25/08 2007: 08/06 - 15/06 2009: 05/07 - 19/07
Étranger / Road	4	2001: 12/05 - 25/05

Plus longue séquence sans allouer de but / Longest streak without allowing a goal **773**
2004: 16/07 - 27/08

Plus longue séquence sans compter de but / Longest streak without scoring a goal **468**
2009: 06/23 - 07/22

HONNEURS INDIVIDUELS / INDIVIDUAL HONORS

LIGUE / LEAGUE

PREMIÈRE ÉQUIPE D'ÉTOILES / FIRST ALL-STAR TEAM

1993	Patrice Ferri - D
1995	Steve Trittschuh - D
1995	Paul Dougherty - M
1995	Lloyd Barker - A/F
1996	Paolo Ceccarelli - G
1996	John Limniatis - D
1996	Nick De Santis - M
1997	John Limniatis - D
1997	Mauro Biello - M
1998	Mauro Biello - M
2002	Gabriel Gervais - D
2002	Eduardo Sobrango - A/F
2003	Greg Sutton - G
2003	Gabriel Gervais - D
2004	Greg Sutton - G
2004	Gabriel Gervais - D
2004	Mauro Biello - M
2004	Sandro Grande - M
2005	Greg Sutton - G
2005	Gabriel Gervais - D
2005	Mauro Biello - M
2006	Greg Sutton - G
2006	Gabriel Gervais - D
2007	Gabriel Gervais - D
2008	Nevio Pizzolitto - D
2010	Ali Gerba - A/F

MATCH DES ÉTOILES / ALL-STAR GAMES

1995	Paulinho - A / F
1995	Grant Needham - A / F
2006	Mauricio Vincello - D
2006	Gabriel Gervais - D
2006	Nick De Santis (entraîneur / coach)

DEUXIÈME ÉQUIPE D'ÉTOILES / SECOND ALL-STAR TEAM

1993	Jason Devos
1994	Pat Harrington - G
1994	Nick Dasovic - M
1994	Jean Harbor - A/F
1997	Paolo Ceccarelli - G
1997	Bill Sedgewick - D
1997	Nick De Santis - M
1997	Darren Tilley - A/F
1998	Carl Fletcher - D
2002	Mauro Biello - M
2003	Zé Roberto - M
2004	Nevio Pizzolitto - D
2005	Nevio Pizzolitto - D
2006	Nevio Pizzolitto - D
2006	Leonardo Di Lorenzo - M
2007	Matt Jordan - G
2007	Leonardo Di Lorenzo - M
2007	Charles Gbeke - A/F
2008	Matt Jordan - G
2008	Leonardo Di Lorenzo - M
2009	Stephen deRoux - D
2009	David Testo - M

GARDIEN DE L'ANNÉE / GOALKEEPER OF THE YEAR

1996	Paolo Ceccarelli
2003	Greg Sutton
2004	Greg Sutton
2005	Greg Sutton
2006	Greg Sutton

JOUEUR LE PLUS UTILE SÉRIE DE CHAMPIONNAT / MVP CHAMPIONSHIP SERIES

2009	Roberto Brown - A/F
------	---------------------

DÉFENSEUR DE L'ANNÉE / DEFENDER OF THE YEAR

1996	John Limniatis
1997	John Limniatis
2003	Gabriel Gervais
2004	Gabriel Gervais
2006	Gabriel Gervais

MEILLEUR BUTEUR / TOP SCORER

2002	Eduardo Sobrango - A / F
2007	Charles Gbeke - A / F

MEILLEUR PASSEUR / ASSIST LEADER

1995	Paul Dougherty - M
------	--------------------

JOUEUR LE PLUS UTILE / LEAGUE MOST VALUABLE PLAYER

2004	Greg Sutton - G
------	-----------------

JOUEUR LE PLUS UTILE DE LA JOUÉE DE CHAMPIONNAT / CHAMPIONSHIP GAME MOST VALUABLE PLAYER

1994	Rudy Doliscat - D
2004	Mauricio Vincello - D

RECRIE DE L'ANNÉE / ROOKIE OF THE YEAR

1993	Jason Devos - D
------	-----------------

ENTRAÎNEUR-CHEF DE L'ANNÉE / COACH OF THE YEAR

2003	Bob Lilley
2005	Nick De Santis

IMPACT

JOUEUR DE L'ANNÉE / PLAYER OF THE YEAR

1993	Patrice Ferri - D
1994	Jean Harbor - A/F
1995	Lloyd Barker - A/F
1996	Paolo Ceccarelli - G
1997	Mauro Biello - M
1998	Mauro Biello - M
2000	Jim Larkin - G
2001	Mauro Biello - M
2002	Eduardo Sobrango - A/F
2003	Greg Sutton - G
2004	Gabriel Gervais - D
2005	Mauro Biello - M
2006	Mauricio Vincello - D
2007	Leonardo Di Lorenzo - M
2008	Matt Jordan - G
2009	David Testo - M
2010	Philippe Billy - D

NOUVEAU VENU DE L'ANNÉE / NEWCOMER OF THE YEAR

2002	Zé Roberto - M
2003	Martin Nash - M
2004	Sandro Grande - M
2005	Lars Lysand - D
	Masahiro Fukasawa - M
2006	Leonardo Di Lorenzo - M
2007	Matt Jordan - G
2008	Stefano Pesoli - D
2009	Stephen deRoux - D
2010	Ali Gerba - A/F

JOUEUR OFFENSIF DE L'ANNÉE / OFFENSIVE PLAYER OF THE YEAR

2007	Charles Gbeke - A/F
------	---------------------

JOUEUR DÉFENSIF DE L'ANNÉE / DEFENSIVE PLAYER OF THE YEAR

2002	Gabriel Gervais - D
2003	Gabriel Gervais - D
2004	Greg Sutton - G
2005	Nevio Pizzolitto - D
2006	Gabriel Gervais - D
2007	Mauricio Vincello - D
2008	Nevio Pizzolitto - D
2009	Nevio Pizzolitto - D
2010	Philippe Billy - D

QUATRIÈME ÉTOILE / UNSUNG HERO

2002	Jason DiTullo - D
2003	David Fronimadis - D
2004	Zé Roberto - M
2005	Mauricio Vincello - D
2006	Andrew Weber - G
2007	Simon Gatti - D-M
2008	Joey Gjertsen - M/A-F
2009	Adam Braz - D
2010	Tony Donatelli - M

RECORDS INDIVIDUELS / INDIVIDUAL RECORDS

JOUEURS / PLAYERS

SAISON / SEASON		
PLUS DE ... / MOST ...		
MATCHS JOUÉS / GAMES PLAYED	30	Philippe Billy 2010 Tony Donatelli 2010
MATCHS DÉBUTÉS / GAMES STARTED	28	Mauro Biello - 2000 Gabriel Gervais - 2002
MINUTES JOUÉES / MINUTES PLAYED	2608	Gabriel Gervais - 2002
BUTS / GOALS	18	Eduardo Sebrango - 2002
PASSES / ASSISTS	13	Mauro Biello - 1998
POINTS / POINTS	36	Eduardo Sebrango - 2002
BUTS GAGNANTS / WINNING GOALS	7	Mauro Biello - 2005
TIRS DE PÉNALITÉ / PENALTY SHOTS	6	Paul Dougherty - 1995
PLUS DE MATCHS JOUÉS CONSÉCUTIF / MOST CONSECUTIVE GAMES PLAYED	70	Mauro Biello de/from 2004-07-24 au/to 2007/05/20 (79 incluant séries/including playoffs)
LANCERS / SHOTS	75	Charles Gbeke - 2007
FAUTES / FOULS	65	Zé Roberto - 2004
AVERTISSEMENTS / CAUTIONS	10	Nevio Pizzolitto - 2000, 2006
SÉQUENCE DE MATCHS AVEC / CONSECUTIVE GAMES WITH		
UN BUT / A GOAL	5	Grant Needham, du/from 1993-06-19 au/to 1993-07-09, 5 buts/goals Lloyd Barker, du/from 1995/07/12 au/to 1995/08/06, 5 buts/goals
UNE PASSE / AN ASSIST	5	Nick De Santis, du/from 1997/05/25 au/to 1997/06/12, 6 passes/assists
UN POINT / A POINT	6	Nick De Santis, du/from 1997/05/18 au/to 1997/06/12, (1-6-8)
UN LANCER / A SHOT	19	Zé Roberto, du/from 2002/05/26 au/to 2002/08/14, 40 lancers/shots

JOUEURS / PLAYERS

MATCH / GAME	
PLUS DE BUTS / MOST GOALS	
3	Ali Gerba 2010-08-21
PASSES / ASSISTS	
3	Nick Dasovic 1993-07-04 Nick De Santis 1994-09-25 Darren Tilley 1997-08-24 Giuliano Oliviero 1998-08-19 Mauro Biello 1998-08-26 Patrick Leduc 2002-06-09 Patrice Bernier 2002-08-23
POINTS / POINTS	
6	Mauro Biello (2-2) 1998-08-19 Giuliano Oliviero (2-2) 1998-08-26 Eduardo Sebrango (2-2) 2003-06-01 Ali Gerba (3-0) 2010-08-21
LANCERS / SHOTS	
12	Paulinho 1995-07-26
FAUTES / FOULS	
10	David Fronimadis 2003-05-24

GARDIENS / GOALKEEPERS

SAISON / SEASON		
PLUS DE ... / MOST ...		
MATCHS JOUÉS / GAMES PLAYED	26	Paolo Ceccarelli - 1996 Greg Sutton - 2002 Greg Sutton - 2003
MINUTES JOUÉES / MINUTES PLAYED	2,465	Greg Sutton - 2002
VICTOIRES / WINS	21	Paolo Ceccarelli - 1996
DÉFAITES / LOSSES	13	Pat Harrington - 1993
NULLES / TIES	7	Greg Sutton - 2005
TIRS / SHOTS	345	Paolo Ceccarelli - 1996
ARRÊTS / SAVES	161	Paolo Ceccarelli - 1996
BLANCHISSAGES / SHUTOUTS	16	Greg Sutton - 2004
MOYENNES DE BUTS CONTRES / GOALS AGAINST AVERAGE	0.458	Greg Sutton - 2005
BLANCHISSAGES CONSÉCUTIFS / CONSÉCUTIVE SHUTOUTS	6	Matt Jordan du/from 2007-08-10 au/to 2007-09-05
MINUTES CONSÉCUTIVES SANS ACCORDER DE BUT LONGEST SHUTOUT STREAK	662	Matt Jordan du/from 2007-07-08 au/to 2007-09-08

RECORDS INDIVIDUELS / INDIVIDUAL RECORDS

MENEURS DE TOUS LES TEMPS / ALL-TIME LEADERS

MATCHS JOUÉS - GAMES PLAYED	
Mauro Biello	344
Nevio Pizzolitto	276
Patrick Leduc	222
Nick De Santis	219
Lloyd Barker	191
Patrick Diotte	186
John Limniatis	151
Gabriel Gervais	150
Adam Braz	145
Eduardo Sebrango	136
Antonio Ribeiro	131
Zé Roberto	127
Leonardo Di Lorenzo	120
Giuliano Oliviero	115
Darko Kolic	105
MATCHS DÉBUTÉS - GAMES STARTED	
Mauro Biello	273
Nevio Pizzolitto	234
Nick De Santis	210
Patrick Diotte	174
Patrick Leduc	163
John Limniatis	148
Lloyd Barker	146
Gabriel Gervais	146
Adam Braz	121
Zé Roberto	115
Leonardo Di Lorenzo	107
Eduardo Sebrango	104
Mauricio Vincello	94
Giuliano Oliviero	82
Simon Gatti	78
MINUTES JOUÉES - MINUTES PLAYED	
Mauro Biello	25 288
Nevio Pizzolitto	21 769
Nick De Santis	18 303
Patrick Diotte	16 031
Patrick Leduc	15 166
John Limniatis	13 976
Lloyd Barker	13 707
Gabriel Gervais	13 249
Adam Braz	10 849
Zé Roberto	10 560
Eduardo Sebrango	9 440
Leonardo Di Lorenzo	9 410
Mauricio Vincello	8 486
Giuliano Oliviero	7 640
Antonio Ribeiro	7 030
BUTS - GOALS	
Mauro Biello	72
Eduardo Sebrango	45
Lloyd Barker	34
Nick De Santis	21
Ali Gerba	21
Grant Needham	19
Giuliano Oliviero	18
Darko Kolic	17
Zé Roberto	17
Charles Gbeke	13
Roberto Brown	13
Tony Donatelli	13
Onandi Lowe	12
Kevin Wilson	12
Antonio Ribeiro	12

TOP 15 JOUEURS / PLAYERS

PASSES - ASSISTS	
Mauro Biello	65
Lloyd Barker	31
Giuliano Oliviero	30
Nick De Santis	28
Leonardo Di Lorenzo	22
Zé Roberto	17
Grant Needham	16
Patrick Leduc	16
Darko Kolic	13
Rocco Placentino	13
John Limniatis	12
Patrice Bernier	12
Antonio Ribeiro	11
4 avec / with	10
POINTS - POINTS	
Mauro Biello	209
Eduardo Sebrango	100
Lloyd Barker	99
Nick De Santis	70
Giuliano Oliviero	66
Grant Needham	54
Zé Roberto	51
Darko Kolic	47
Ali Gerba	47
Leonardo Di Lorenzo	42
Roberto Brown	36
Patrick Leduc	36
Antonio Ribeiro	35
Tony Donatelli	33
Onandi Lowe	30
BUTS GAGNANTS - WINNING GOALS	
Mauro Biello	27
Eduardo Sebrango	16
Lloyd Barker	14
Nick De Santis	11
Grant Needham	9
Zé Roberto	8
Roberto Brown	8
Darko Kolic	7
Ali Gerba	6
Onandi Lowe	5
Giuliano Oliviero	5
George Papandreu	5
Mauricio Salles	5
Patrick Leduc	5
Charles Gbeke	5
Antonio Ribeiro	5
Leonardo Di Lorenzo	5
TIRS - SHOTS	
Mauro Biello	560
Lloyd Barker	262
Nick De Santis	257
Eduardo Sebrango	206
Grant Needham	153
Patrick Leduc	139
Rocco Placentino	138
Nevio Pizzolitto	137
Antonio Ribeiro	131
Leonardo Di Lorenzo	131
Zé Roberto	130
Darko Kolic	120
Charles Gbeke	110
Ali Gerba	109
Giuliano Oliviero	108

FAUTES-FOULS	
Nevio Pizzolitto	382
Nick De Santis	337
Patrick Diotte	267
Patrick Leduc	266
Lloyd Barker	265
Zé Roberto	257
Mauro Biello	222
Antonio Ribeiro	198
Adam Braz	160
Gabriel Gervais	158
Patrice Bernier	149
Mauricio Vincello	134
Eduardo Sebrango	132
Rudy Doliscat	116
Bill Sedgewick	115
AVERTISSEMENTS / CAUTIONS	
Nevio Pizzolitto	63
Nick De Santis	45
John Limniatis	38
Adam Braz	36
Zé Roberto	30
Lloyd Barker	27
Antonio Ribeiro	25
Patrick Diotte	22
Gabriel Gervais	20
Mauricio Vincello	19
David Testa	19
Mauro Biello	17
Simon Gatti	16
Patrick Leduc	16
3 avec/with	14
EXPULSIONS - EJECTIONS (2 et plus, 2 or more)	
Nevio Pizzolitto	9
Nick De Santis*	8
John Limniatis	5
Zé Roberto	4
Adam Braz	4
Mauricio Vincello	3
Roberto Brown	3
Nicola Corneli	2
Darko Kolic	2
Marco Rizi	2
Paolo Ceccarelli	2
Stefano Pesoli	2
MATCH 2 BUTS OU PLUS- MULTI GOAL GAMES	
Mauro Biello	8
Eduardo Sebrango	6
Ali Gerba	6
Giuliano Oliviero	4
Nick De Santis	3
Paulinho	2
Eddy Berdusco	2
Lloyd Barker	2
Darren Tilley	2
Fred Commodore	2
Kevin Wilson	2
Mauricio Salles	2
Charles Gbeke	2

* en tant que joueur / as a player

MENEURS DE TOUS LES TEMPS / ALL-TIME LEADERS
TOP 5 GARDIENS / GOALKEEPERS

MATCHS JOUÉS - GAMES PLAYED	
Greg Sutton	132
Paolo Ceccarelli	80
Matt Jordan	80
Pat Harrington	43
Andrew Weber	29
MINUTES JOUÉES - MINUTES PLAYED	
Greg Sutton	12 308
Paolo Ceccarelli	7 192
Matt Jordan	7 155
Pat Harrington	3 919
Jim Larkin	2 577
VICTOIRES - WINS	
Greg Sutton	72
Paolo Ceccarelli	60
Matt Jordan	33
Pat Harrington	22
Andrew Weber	14
Paul Shepherd	14
DEFAITES - LOSSES	
Greg Sutton	33
Matt Jordan	27
Pat Harrington	21
Paolo Ceccarelli	16
Jim Larkin	13
NULLES - TIES	
Greg Sutton	26
Matt Jordan	19
Andrew Weber	8
Srdjan Djekanovic	6
Jim Larkin	2
TIRS - SHOTS	
Greg Sutton	1 161
Paolo Ceccarelli	941
Matt Jordan	663
Pat Harrington	491
Jim Larkin	310
ARRÊTS - SAVES	
Greg Sutton	486
Paolo Ceccarelli	430
Matt Jordan	279
Pat Harrington	169
Jim Larkin	113
BUTS CONTRE - GOALS AGAINST	
Greg Sutton	102
Matt Jordan	70
Paolo Ceccarelli	65
Pat Harrington	51
Jim Larkin	40
BLANCHISSAGES - SHUTOUTS	
Greg Sutton	67
Paolo Ceccarelli	33
Matt Jordan	32
Pat Harrington	13
Andrew Weber	11
MOYENNES DE BUTS CONTRE GOALS AGAINST AVERAGE (min. 10 matches - games)	
Greg Sutton	0.746
Paolo Ceccarelli	0.813
Matt Jordan	0.881
Andrew Weber	0.912
Srdjan Diekanovic	0.917



FICHE DES ENTRAÎNEURS / HEAD COACH RECORDS

SAISON / SEASON

ENTRAÎNEUR-CHEF HEAD COACH	PJ / GP	V / W	D / L	N / T	% DE VICTOIRES WINNING %
Eddie Firmani	1993	23	11	12	0.478
Pino Asaro	1993	1	0	1	0.000
Valerio Gazzola	1994	20	12	8	0.600
	1995	23	17	6	0.739
	1996	27	21	6	0.778
	1997	27	21	6	0.778
	2000	24	11	10	0.458
	2001	16	5	10	0.313
TOTAL	137	87	46	4	0.635
Paul Kitson	1998	28	21	7	0.750
Zoran Jankovic	2000	4	1	3	0.250
Francis Millien	1995	1	0	1	0.000
	1997	1	0	1	0.000
Bob Lilley	2002	28	16	9	0.571
	2003	28	16	6	0.571
TOTAL	56	32	15	9	0.571
Nick De Santis	2001	10	5	4	0.500
	2004	28	17	6	0.607
	2005	28	18	3	0.643
	2006	27	14	5	0.519
	2007	25	13	5	0.520
	2008	10	2	6	0.200
TOTAL	128	69	29	30	0.539
Peter Pinizzotto	2006	1	0	0	0.000
	2007	3	1	1	0.333
TOTAL	4	1	1	2	0.250
John Limniatis	2008	18	9	6	0.500
	2009	4	0	3	0.000
TOTAL	22	9	9	2	0.409
Marc Dos Santos	2009	25	12	7	0.480
	2010	30	12	11	0.400
TOTAL	55	24	18	13	0.436
Andrea Di Pietrantonio	2008	2	1	0	0.500
	2009	1	0	1	0.000
TOTAL	3	1	1	1	0.333

CONCACAF

ENTRAÎNEUR-CHEF HEAD COACH	PJ / GP	V / W	D / L	N / T	% DE VICTOIRES WINNING %
John Limniatis	2008	10	5	2	0.500

CHAMPIONNAT CANADIEN NUTRILITE CANADIAN CHAMPIONSHIP

ENTRAÎNEUR-CHEF HEAD COACH	PJ / GP	V / W	D / L	N / T	% DE VICTOIRES WINNING %
Nick De Santis	2008	1	0	1	0.000
John Limniatis	2008	3	2	0	0.667
	2009	1	0	1	0.000
Marc Do Santos	2009	3	0	3	0.000
	2010	4	0	2	0.000
TOTAL	7	0	5	2	0.000

SÉRIES / PLAYOFFS

ENTRAÎNEUR-CHEF HEAD COACH	PJ / GP	V / W	D / L	N / T	% DE VICTOIRES WINNING %
Eddie Firmani	1993	0	0	0	0
Valerio Gazzola	1994	4	3	1	0.750
	1995	3	1	2	0.333
	1996	3	1	2	0.333
	1997	5	3	2	0.600
	2000	0	0	0	
TOTAL	15	8	7	0.533	
Paul Kitson	1998	3	1	2	0.333
Bob Lilley	2002	4	1	2	0.250
	2003	2	0	1	0.000
TOTAL	6	1	3	2	0.167
Nick De Santis	2001	0	0	0	0
	2004	5	4	0	0.800
	2005	1	0	0	0.000
	2006	2	0	1	0.000
	2007	2	1	1	0.500
TOTAL	10	5	2	3	0.500
Peter Pinizzotto	2005	1	0	1	0.000
John Limniatis	2008	4	2	2	0.500
Marc Dos Santos	2009	5	5	0	1.000
	2010	4	3	1	0.750
TOTAL	9	8	1	0	0.889
Andrea Di Pietrantonio	2009	1	1	0	1.000

A - Un match 1993/05/15 Firmani suspendu/suspended

B - Un match 1995/09/06 Gazzola suspendu/suspended

C - Zoran Jankovic a été remplacé après 4 matchs par Valerio Gazzola / Replaced by Valerio Gazzola after 4 games

D - Gazzola suspendu / suspended 1997/07/20

E - Premier match le 25 juillet 2001 / First game July 25th 2001

F - Remplacé par John Limniatis le 10 juin / Replaced by John Limniatis June 10th

G - 2006-08-06 De Santis suspendu/suspended @Virginia Beach

H - 2007-06-15 De Santis suspendu/suspended vs Charleston
2007-07-08 De Santis suspendu/suspended vs Carolina
2007-07-13 De Santis suspendu/suspended vs Carolina

I - 2008-07-18 Limniatis suspendu/suspended vs Miami
2008-09-05 Limniatis suspendu/suspended vs Minnesota

J - 2005-09-25 De Santis suspendu/suspended

K - 2009/07/19 Dos Santos suspendu/suspended vs Puerto Rico

L - 2005-09-25 De Santis suspendu/suspended

M - 2009/10/01 Dos Santos suspendu/suspended

LES CAPITAINES DE L'IMPACT / THE IMPACT CAPTAINS

1993	2002-2009
Marco Rizi	Mauro Biello
1993-1994	2010-
Patrice Ferri	Nevio Pizzolitto
1995-2001	
Nick De Santis	

1993

En décembre 1992, Saputo s'engage pour cinq ans à titre de propriétaire d'une nouvelle équipe professionnelle de soccer à Montréal. L'Impact entreprend ses activités sous la direction du président Joey Saputo, du directeur-général Pino Asaro et de l'entraîneur-chef Eddie Firmani. L'Impact complète sa première saison au sein de la American Professional Soccer League (APSL) au dernier rang du classement, mais non sans conclure la campagne avec une séquence de sept victoires, un record d'équipe qui tient toujours même s'il a été égalé quatre fois depuis.



In December 1992, the Saputo company announces a five-year commitment as owner of a new professional soccer team in Montreal. The Impact kicks off its inaugural season under president Joey Saputo, general manager Pino Asaro and head coach Eddie Firmani.

The Impact finishes its first season in the American Professional Soccer League (APSL) last in the standings, but not without completing the season with a seven-game winning streak ; a club record that still stands although it has been equalled four times since.

1994

Un jour avant le premier match de la saison, Valerio Gazzola prend la barre de l'équipe. L'Impact termine au troisième rang en saison régulière en vertu d'une fiche de 12-8. En demi-finale des séries, l'Impact récolte son premier triomphe en ronde éliminatoire contre le Salsa de Los Angeles, grâce à une fusillade décisive en Californie. Le gardien Pat Harrington stoppe un tir avec son visage, Patrick Diotte marque le but décisif, et l'Impact a droit à une finale... à Montréal, contre les Foxes du Colorado. La troupe montréalaise signe une victoire de 1-0 grâce à un but sur coup franc de Jean Harbor. Au sifflet final, plusieurs centaines des 8169 spectateurs envahissent le terrain du stade Claude-Robillard pour célébrer le premier championnat professionnel nord-américain que Montréal obtient en soccer.

One day before the first game of the season, Valerio Gazzola takes over the team as head coach. The Impact finishes third with a record of 12-8. In the semi-finals, the Impact clinches its first-ever playoff win, over the Los Angeles Salsa, with a decisive shootout in California. Goalkeeper Pat Harrington stops a shot with his face, Patrick Diotte scores the decisive goal, and the Impact earns the right to play the final... in Montreal, against the Colorado Foxes. The Impact wins 1-0 win thanks to a booming free kick by Jean Harbor. At the final whistle, several hundred of the 8,169 spectators invade the Claude Robillard Stadium field to celebrate Montreal's very first North American pro title in soccer.

1995

L'Impact remporte le championnat de la saison régulière avec une fiche de 17-7. Le onze montréalais regroupe alors des joueurs comme Paulinho (photo), Paul Dougherty et Steve Trittschuh. Malgré la puissance évidente de l'équipe, l'Impact s'incline au premier tour des séries contre un Ruckus d'Atlanta complètement replié en défensive. L'Impact est éliminé sans perdre un seul match en temps réglementaire, les deux défaites au cours de la série de trois matchs survenant en fusillade.

The Impact wins the regular-season title with a record of 17-7. Among the players on the roster are Paulinho (photo), Paul Dougherty and Steve Trittschuh. In spite of the overwhelming strength of the Montreal squad, it loses in the first playoff round against an Atlanta Ruckus team who plays a very defensive game. The Impact is eliminated without losing a single game in regulation time, since its two losses over the three-game series are by shootout.

HISTOIRE / HISTORY

1996

L'Impact remporte le championnat de la saison régulière avec une fiche de 21-6. La réputation d'organisation de premier ordre de l'Impact lui permet désormais d'attirer plusieurs des meilleurs joueurs canadiens. Parmi les nouveaux cette saison-là: Carl Fletcher, Eddy Berdusco et Ian Carter. On embauche aussi un jeune Jamaïcain du nom d'Onandi Lowe, qui participera éventuellement au Mondial en France en 1998. L'Impact est encore l'un des favoris en séries, mais s'incline contre une équipe d'expansion, les Raging Rhinos de Rochester, au premier tour.

The Impact wins the regular-season title with a record of 21-6. Now recognized as one of the league's premier organizations, the Impact attracts many of the best Canadian players. Among the newcomers that season: Carl Fletcher, Eddy Berdusco and Ian Carter. Also new on the team is a young Jamaican striker, Onandi Lowe, who would eventually play in the 1998 World Cup in France. The Impact is again one of the favourites in the playoffs, but loses in the first round against an expansion team, the Rochester Raging Rhinos.

1997

Le circuit s'appelle maintenant la A-League et l'Impact remporte le championnat de la saison régulière, un troisième de suite, avec une fiche de 21-7. Le onze montréalais élimine les Lynx de Toronto au premier tour des séries, mais s'incline contre les Rough Riders de Long Island. Le match décisif se décide... en fusillade. Le repos sera court pour les joueurs puisque l'Impact entreprend sa première saison en soccer intérieur, dans la NPSL.

The league is now called the A-League and the Impact wins the regular-season title, its third in a row, with a record of 21-7. The Montreal squad beats the Toronto Lynx in the first playoff round, but ultimately loses to the Long Island Rough Riders... in a shootout. Players don't get much time off as the Impact kicks off its first indoor season in the NPSL.

1998

Paul Kitson étant maintenant l'entraîneur, l'Impact présente un dossier de 21-7 et se qualifie en séries pour une cinquième saison de suite. Le onze montréalais élimine les Vipers de Staten Island au premier tour des séries, mais s'incline au tour suivant contre un vieux rival pour la deuxième fois en trois ans, les Rhinos de Rochester. Au printemps, Saputo cède l'Impact à un groupe d'actionnaires locaux. Ce groupe choisit de ne pas disputer la saison estivale 1999 dans le but de mieux préparer la saison intérieure 1999-2000, qui devait avoir lieu cette fois au Complexe sportif Claude-Robillard. Ce devait toutefois être la dernière saison en salle de l'Impact.

With Paul Kitson as head coach, the Impact posts a 21-7 record and earns a fifth straight playoff berth. The Montreal squad beats the Staten Island Vipers in the first playoff round, but loses in the second against an old rival, the Rochester Raging Rhinos, for the second time in three years. In the spring of 1999, Saputo yields the Impact to a group of local businessmen. The new ownership chooses not to play the 1999 outdoor season in order to better prepare the 1999-2000 indoor season, which would be played at Claude Robillard Sports Complex. It was to be the team's last indoor season.

2000

De retour au soccer extérieur, l'Impact rate les séries pour la première fois depuis 1993. L'équipe connaît un mauvais début de saison, Zoran Jankovic est remplacé par Valerio Gazzola au poste d'entraîneur. Au cours de l'été, la concession intérieure de l'Impact est vendue à un groupe d'hommes d'affaires torontois, tandis que la concession extérieure est vendue au Groupe financier Ionian.

Back outdoors, the Impact misses the playoffs for the first time since 1993. The team has a bad start to the season, Zoran Jankovic is replaced by Valerio Gazzola as head coach. During the summer, the indoor franchise is sold to a group of Toronto businessmen, while the outdoor franchise is sold to Ionian Financial Group.

2001

La saison 2001 a été difficile, puisque le retrait soudain d'Ionian en milieu de campagne a forcé la A-League à mettre l'équipe sous tutelle. En acceptant de compléter la saison malgré des coupures budgétaires importantes, les joueurs permettent de sauver le soccer à Montréal. Malgré le contexte difficile, les joueurs montréalais viennent à une victoire près de se qualifier pour les séries. En 2001, l'équipe a tout de même remporté la Coupe de Montréal, un tournoi international à six équipes disputé au Complexe sportif Claude-Robillard. À l'automne, Lino Saputo annonce en conférence de presse que l'Impact est désormais une entité sans but lucratif et que son avenir est assuré pour au moins les cinq prochaines années grâce à la présence d'investisseurs d'importance tels que le Gouvernement du Québec, Hydro-Québec et Saputo.

The 2001 season was difficult, Ionian's sudden withdrawal in mid-season forcing the A-League to take over the team. But by accepting to finish the season despite drastic budgetary cuts, the players basically salvage soccer in Montreal. In spite of the difficult circumstances, the Impact come within only one win of clinching a playoff berth. In 2001, the team still managed to win the Montreal Cup, a six-team international tournament. In the fall, Lino Saputo announces a brand new start for the Montreal Impact, now a nonprofit organization whose future is ensured for at least the next five years thanks to the financial support of investors such as the Government of Québec, Hydro-Québec and Saputo.

2002

Dirigé par Bob Lilley, l'Impact complète la saison au premier rang de la section Nord-Est, à égalité avec les Raging Rhinos de Rochester, grâce à une fiche de 16-9-3. L'équipe se voit attribuer la Coupe des Voyageurs, trophée remis à l'équipe la mieux classée à l'issue des affrontements aller-retour entre les équipes canadienne de la A-League au cours de la saison. L'équipe attire une assistance moyenne de 5174 personnes par match à domicile, la meilleure de son histoire. L'attaquant Eduardo Sebrango (photo) établit une nouvelle marque d'équipe en comptant 18 buts. L'Impact participe aux séries pour la sixième fois de son histoire et atteint le deuxième tour pour la quatrième fois. Le onze montréalais est toutefois éliminé par les Raging Rhinos de Rochester... pour la troisième fois.

Coached by Bob Lilley, the Impact finishes the season first in the Northeast Division, tied with the Rochester Raging Rhinos with a record of 16-9-3. The Impact wins the Voyageurs Cup, a trophy awarded to the top team in home-and-home matchups between Canadian teams in the A-League throughout the season. The team attracts an average of 5,174 spectators per game at home, the best attendance average in team history. Forward Eduardo Sebrango sets a new team record with 18 goals and 36 points in one season. The Montreal squad takes part in the playoffs for the sixth time in club history, and reaches the second round for the fourth time. But it is eliminated by the Rochester Raging Rhinos... for the third time.

2003

Dirigé pour une deuxième saison par l'entraîneur-chef Bob Lilley, l'Impact termine la saison régulière au deuxième rang du classement général derrière le Wave de Milwaukee avec un dossier de 16-6-6 en 28 matchs pour un total de 54 points. Mauro Biello conclue la saison au premier rang des pointeurs de l'équipe au chapitre des points avec sept buts et six passes pour un total de 20 points. Malgré une autre saison gagnante, l'Impact est éliminé en première ronde des séries éliminatoires par les Rhinos de Rochester, par un pointage compilé de 2-1. Il s'agit de la quatrième élimination aux mains des Rhinos. La United Soccer Leagues honore Lilley, qui est nommé entraîneur de l'année pour la deuxième fois de sa carrière. Le gardien

Coached for a second year in a row by Bob Lilley, the Impact finishes second in the league to the Milwaukee Wave United with a 16-6-6 record in 28 games for a total of 54 points. Mauro Biello leads the team in scoring with seven goals and six assists for 20 points. Despite another successful season, the Impact fall to the Rochester Raging Rhinos in the first round of the playoffs by an aggregate score of 2-1, the fourth time the Impact are eliminated by the Rhinos in a playoff series. The United Soccer League honors the Impact with numerous awards, including a Hall of Fame induction for the club. Bob Lilley wins the A-League Coach of the Year honor for the second time in his career. The Montreal Impact finishes the year with the league's

2003

Greg Sutton, qui a mené l'équipe à la meilleure défensive du circuit, remporte le trophée remis au gardien de l'année, avec une moyenne de buts alloués par match de 0.73, lui qui a également été le plus utilisé avec 2463 minutes de jeu. Gabriel Gervais est sélectionné à titre de défenseur de l'année. Lui et Sutton sont aussi nommés sur la première équipe d'étoiles de la United Soccer Leagues. L'Impact remporte aussi la Coupe des Voyageurs (un trophée remis à la meilleure équipe canadienne) et la Coupe Can-Am (un tournoi disputé en marge du championnat).

lowest goals allowed total and Greg Sutton wins the Goalkeeper of the Year honor for his league-leading 0.73 goals-against average while logging the most minutes in goal in the league (2463). Gabriel Gervais wins the A-League Defender of the Year award. Both Gervais and Sutton were honored as first team all-stars. The Impact also wins the Voyageurs Cup - a trophy awarded to the top team in home-and-home series' between Canadian teams in the A-League throughout the season - and the Can-Am Cup, a mini-tournament between four A-League teams.


2004

Nick De Santis prend la relève de Bob Lilley comme entraîneur après une saison en tant que joueur-entraîneur. L'Impact démarre la saison avec une série de 12 matchs sans défaite et termine la campagne avec un dossier de 17-6-5 et 56 points en 28 matchs. L'attaquant Eduardo Sebrango termine au premier rang des pointeurs de l'équipe avec huit buts et trois mentions d'assistance pour 19 points en 23 matchs. Malgré plusieurs blessures, l'Impact termine le calendrier régulier au deuxième rang du classement général, derrière les Timbers de Portland.

En première ronde des séries, l'Impact affronte ses grands rivaux, les Raging Rhinos de Rochester. Lors des quatre affrontements précédents (2003, 2002, 1998 et 1996), l'Impact a perdu contre les Rhinos. Cette fois, l'Impact blanchi Rochester 1-0 dans chacun des deux matchs pour atteindre la deuxième ronde et battre les Salty Dogs de Syracuse en demi-finale. En finale contre les Sounders de Seattle, le onze montréalais l'emporte 2-0 grâce à des buts de Mauricio Vincello et Fred Commodore. Il s'agit d'un deuxième titre en 10 ans. La moyenne d'assistances par match s'est chiffrée à 9279 spectateurs par match au Complexe sportif Claude-Robillard, améliorant la moyenne de l'année précédente de 2000 partisans. Le gardien Greg Sutton remporte le titre de joueur le plus utile dans la ligue et Gabriel Gervais reçoit le titre de défenseur de l'année, en plus de mériter l'honneur du joueur le plus utile au sein de l'Impact. De Santis est finaliste au titre d'entraîneur de l'année.

Nick De Santis takes over the head coaching duties from Bob Lilley after one season as player-assistant coach and leads the Impact to a 17-6-5 record for 56 points in 28 games. The Impact start the season off with a record 12-game undefeated streak. Striker Eduardo Sebrango leads the team in scoring with eight goals and three assists for 19 points in 23 games played. Despite suffering many injuries midway through the season, the Impact finishes second overall in the A-League standings behind the Portland Timbers. The Impact meet their arch rival

Rochester Raging Rhinos in the first round of the playoffs. In four previous playoff series between these teams (2003, 2002, 1998 and 1996) the Impact lost to the Rhinos. This time, the Impact defeats the Rhinos 1-0 in two matches and go on to beat the Syracuse Salty Dogs in the semi-finals to earn the right to play in the final against the Seattle Sounders at home. The Impact triumphs



over the Sounders 2-0 on goals by Mauricio Vincello and Fred Commodore to win the A-League title, their second North American Championship in team history. The team averaged 9279 fans at the Claude-Robillard Sports Complex, again improving on the previous years record by 2000 fans per home game. Greg Sutton wins League MVP honors and Gabriel Gervais is the league's Defender of the Year, on top of being the Impact's Most Valuable Player. De Santis finishes as the runner-up for the Coach of the Year award.

2005

L'Impact est champion de la saison régulière pour la deuxième année consécutive, la cinquième fois de son histoire, et remporte aussi la Coupe des Voyageurs, remise à la meilleure équipe canadienne du circuit, pour la cinquième année consécutive. L'Impact présente aussi la meilleure défense de la ligue pour une quatrième année d'affilée, n'allouant que 15 buts en 28 matchs. Les 10 blanchissages signés à domicile égalent un record du club, tandis que les quatre buts alloués à domicile sont une nouvelle marque. L'Impact est aussi le champion de la D1 de la USL au chapitre des assistances, ayant joué devant un total de 161 762 personnes, pour une moyenne de 11 554 spectateurs par rencontre à domicile, comparé à 10 064 pour les Raging Rhinos de Rochester. L'Impact accueille son 1 000 000e spectateur le 25 août lors d'un match contre les Mariners de Virginia Beach. Individuellement, Gabriel Gervais est nommé Défenseur de l'année dans la ligue pour la troisième fois de sa carrière.

The Montreal Impact is the regular-season champion for the second year in a row, the fifth time in its history, and wins the Voyageurs Cup, awarded to the league's top Canadian team, for the fifth consecutive year. Montreal also boasts the best defense in the league for the fourth straight year, allowing only 15 goals in 28 games. At home, the team only allows four goals, which represents a new club record. The 10 shutouts collected at home ties a club record, while the four goals conceded at home are a new team record. The Impact also leads the USL D1 in attendances, having played in front of a total of 161,762 people, for an average of 11,554 spectators per home game, compared to 10,064 for the Rochester Raging Rhinos. The Impact also welcomes its 1,000,000th fan on August 25 for a game against the Virginia Beach Mariners. Individually, Gabriel Gervais is named Defender of the Year in the league for the third time of his career.

2006

Champion en titre de la ligue, qui s'appelle désormais la Première division de la United Soccer Leagues, l'Impact amorce à nouveau la saison en force, cette fois avec une séquence de 15 matchs sans défaite (10-0-5), un nouveau record de la ligue. L'Impact décroche le quatrième championnat de la saison régulière de son histoire avec un dossier de 18-3-7, les trois défaites étant un nouveau record d'équipe. Le onze montréalais ne cède par ailleurs que 15 buts en 28 matchs, un sommet dans la ligue qui lui permet d'égaliser le record d'équipe établi l'année précédente. Nick De Santis est proclamé Entraîneur de l'année dans la ligue. L'équipe obtient un laissez-passer en ronde de demi-finale des séries, mais s'incline contre les Sounders de Seattle. Au chapitre des assistances, l'équipe obtient la meilleure moyenne d'assistance de son histoire, soit 11 176 partisans par match, une augmentation de 20,4 % par rapport à l'année précédente.

The league is now called the United Soccer League's First Division. The Impact kicks off its title defense with another undefeated streak, this time for 15 games (10-0-5), a league record. The Impact picks up its fourth regular-season title in club history with a 18-3-7 record, the three losses being a new club record. Montreal only allows 15 goals in 28 games, a league best which allows the team to tie the previous year's club record. Nick De Santis is crowned Coach of the Year. The team earns a bye into the second playoff round, but loses to the Seattle Sounders. In terms of attendance, the team set a new record for average attendance as well, 11,176 per game, an increase of 20.4% compared to 2004.

2007

L'Impact de Montréal termine la saison régulière au troisième rang du classement de la Première division de la USL, quatre points derrière les Sounders de Seattle et un point derrière les Timbers de Portland. La formation montréalaise est éliminée par les Islanders de Porto Rico, en quarts de finale de la D1 de la USL, 5-3 au total des buts. L'Impact remporte la Coupe des Voyageurs, remise à la meilleure équipe canadienne du circuit,

The Montreal Impact ends the regular season in third place in the USL First Division standings, four points behind the Seattle Sounders and one point behind the Portland Timbers. The Impact is eliminated by the Puerto Rico Islanders in quarter-finals, 5-3 on aggregate goals. Montreal wins the Voyageurs Cup, awarded to the top Canadian team in the league, for the sixth consecutive year. With 14 shutouts this season, the Impact

2007

pour la sixième année consécutive. Avec 14 jeux blancs en 2007, l'Impact blanchit l'adversaire dans 50% de ses matchs (14 sur 28) et conserve la meilleure fiche sur la route (7-3-4, 25 points). L'attaquant Charles Gbeke remporte le championnat des buteurs de la Première division de la USL, avec 10 buts, à égalité avec l'attaquant des Sounders de Seattle Sébastien Letoux. Il s'agit de la dernière saison disputée au Complexe sportif Claude-Robillard. En 176 matchs disputés dans ce stade, l'Impact a conservé un dossier de 115 victoires, 43 défaites et 18 verdicts nuls (278 BP - 132 BC). Un total de 1

088 087 spectateurs ont assisté aux matchs de saison régulière à Montréal, depuis 1993.

Impact shut out its opponent in more than 50% of its games (14 of 28) for a fourth straight season and registers on the road, the best record of the league (7-3-4, 25 points). Forward Charles Gbeke is the top scorer in the USL First Division, with 10 goals, tying Seattle Sounders forward Sébastien Letoux. It is the last season played at Claude-Robillard Sports Complex. After 176 games in that stadium, the Impact tallied a record of 115-43-18, (278 GF - 132 GA). Since 1993, a total of 1,088,087 spectators attended Impact games in Montreal.

2008

L'année 2008 a été historique pour l'Impact à plusieurs niveaux. L'Impact inaugure son nouveau domicile, le Stade Saputo, le 19 mai, contre Vancouver. Après un début de saison plutôt difficile, l'Impact effectue une remontée au classement de la Première division de la USL et termine la saison au troisième rang avec un dossier de 12-12-6. Nick De Santis quitte son poste d'entraîneur-chef pour devenir directeur technique du club, tandis que John Limniatis prend la relève le 10 juin. En séries éliminatoires, le onze montréalais élimine les Sounders de Seattle 4-3 au total des buts, mais s'incline ensuite en demi-finale 2-1 devant les éventuels champions, les Whitecaps de Vancouver. Entre-temps, l'Impact remporte la première édition du championnat canadien Nutrilite, le 22 juillet à Toronto, grâce à un verdict nul de 1-1 face au Toronto FC, de la Major League Soccer. Le gardien Matt Jordan est nommé Joueur le plus utile de l'équipe dans ce tournoi. Les champions canadiens accèdent donc à la ronde préliminaire de la Ligue des Champions de la CONCACAF. L'Impact défait le Real Estelí FC (Nicaragua) 1-0, dans une série aller-retour au total des buts et accède à la phase des groupes. Jouant un rôle de négligé, l'Impact termine au deuxième rang du groupe C avec une fiche de trois victoires, une défaite et deux matchs nuls, et obtient son laissez-passer pour la ronde quart de finale. En quart de finale, l'Impact de Montréal écrit une autre page d'histoire le 25 février 2009, en signant une victoire de 2-0 contre le club mexicain Santos Laguna, devant 55 571 spectateurs au Stade olympique. Le onze montréalais est toutefois éliminé de la Ligue des Champions de la CONCACAF 5-4 au total des buts, suite à une défaite de 5-2 lors du match retour joué le 5 mars à Torreon, au Mexique.

2008 was groundbreaking for the Impact at many levels. The Impact inaugurated its new home, Saputo Stadium, May 19 against Vancouver. After a difficult season start, the Impact climbs in the USL First Division standings and finishes the season third with a record of 12-12-6. Nick De Santis becomes technical director and John Limniatis takes over the head coach position on June 10. In the playoffs, Montreal eliminates the Seattle Sounders 4-3 on aggregate goals, but is defeated in the semifinals 2-1 against the eventual champions, the Vancouver Whitecaps. Meanwhile, the Impact wins the inaugural Nutrilite

Canadian Championship, July 22, in Toronto, following a 1-1 tie against Toronto FC of Major League Soccer. Goalkeeper Matt Jordan is named Most Valuable Player of the team in this tournament. The Canadian Champions move up to the preliminary round of the CONCACAF Champions League.



The Impact beats the Real Estelí FC (Nicaragua) 1-0, on an aggregate goal home and away series, and makes it to the group phase. Considered the underdog in this competition, the Impact finishes second in group C of the group phase with a record of three wins, one loss and two ties, earning a bye for the quarterfinal round. Then in the quarterfinal round, the Impact makes history again on February 25, 2009, by winning 2-0 against Mexican club Santos Laguna in front of 55,571 spectators at Olympic Stadium. However, the Impact is eliminated from the CONCACAF Champions League 5-4 on aggregate goals, after a 5-2 loss in the away-game played on March 5 in Torreon, Mexico.

2009

Après avoir amorcé la saison 2009 avec une série de cinq matchs consécutifs sans victoire, Marc Dos Santos prend la relève de John Limniatis à titre d'entraîneur-chef par intérim. Malgré une saison en dents de scie et une contre-performance lors du championnat canadien Nutrilite, l'Impact termine le calendrier régulier avec une série de huit matchs sans revers. L'équipe conclut la saison au 5e rang du classement général, assurant du même coup sa qualification en séries éliminatoires. L'Impact enregistre six victoires de suite pour décrocher le troisième championnat des séries de son histoire, après ceux de 1994 et 2004. En finale de championnat, l'Impact remporte la série aller-retour au total des buts, défaisant ses rivaux canadiens, les Whitecaps de Vancouver, par un pointage de 6-3, 3-2 le 10 octobre au Stade Swangard, puis 3-1 le 17 octobre au Stade Saputo. L'attaquant Roberto Brown reçoit le titre de Joueur le plus utile de la série finale, après avoir récolté un but et une passe lors du match retour. Brown termine également au premier rang des pointeurs du club pour une deuxième saison de suite, avec sept buts et trois mentions d'aide pour 17 points. Le milieu de terrain David Testo reçoit pour sa part le titre de Joueur le plus utile du club, alors que Marc Dos Santos est finaliste au titre d'entraîneur de l'année dans la ligue. L'organisation officialise son titre d'entraîneur-chef le 13 novembre 2009, confirmant son retour pour les saisons 2010 et 2011.

After starting the 2009 season with a five-game winless streak, Marc Dos Santos takes over John Limniatis as interim head coach. Despite a rise-and-fall sequence of games and a counterperformance during the Nutrilite Canadian Championship, the Impact finishes the regular season with an eight-game undefeated streak. The team finishes the season fifth in the general standings and clinches a spot in the playoffs. The Impact tallies six consecutive victories to capture a third playoff championship in its history after winning the title in 1994 and 2004. In the championship final, the Impact wins the aggregate goal home-and-away series, defeating its Canadian rivals, the Vancouver Whitecaps, with a 6-3 score, 3-2 on October 10 at Swangard Stadium, and 3-1 on October 17 at Saputo Stadium. Forward Roberto Brown receives the championship series MVP award, after registering one goal and one pass during the return match. Brown also finishes the regular season as leading scorer of the club for a second straight year with seven goals and three assists for 17 points. Midfielder David Testo receives the Impact's MVP award, while Marc Dos Santos is finalist for the league's Coach of the Year award. The organization officializes his title as head coach on November 13, 2009, confirming his return for the 2010 and 2011 seasons.

2010

Après un début de saison en dents de scie, l'Impact rebondit à la fin du calendrier régulier avec un dossier de six victoires et une seule défaite. Lors de cette séquence, l'Impact marque 16 buts et en accorde seulement trois. La formation de l'entraîneur-chef Marc Dos Santos termine la saison en 6e position du classement général avec une fiche de 12 victoires, 11 défaites et 7 matchs nuls, pour un total de 43 points. En séries éliminatoires, l'Impact n'a toutefois pas été en mesure de répéter ses exploits de l'année 2009. Après avoir éliminé Austin, l'Impact est défait en demi-finale par les RailHawks de la Caroline. Le Nouveau-venu de l'année chez l'Impact, l'attaquant Ali Gerba, a terminé la saison au premier rang des pointeurs de l'équipe avec neuf buts et une passe pour un total de 19 points, en seulement 13 matchs. Philippe Billy est le récipiendaire du Trophée Giuseppe-Saputo remis au joueur le plus utile de la saison. Il est également nommé Joueur défensif de l'année, après avoir joué 2 423 minutes en saison régulière. En 2010, l'Impact a aussi disputé deux matchs internationaux contre des clubs italiens de première division: AC Milan et Fiorentina. Le 2 juin, pas moins de 47 861 spectateurs ont assisté au match au Stade olympique entre la formation montréalaise et l'AC Milan, qui alignait notamment Ronaldinho, Pato, Inzaghi et Seedorf.

After a tough start, the Impact finished the 2010 campaign with a solid record of 6-1-0. During that sequence, Montreal scored 16 goals, while only allowing three. Marc Dos Santos' team concluded the season in sixth place with 12 wins, 11 losses and seven ties for a total of 43 points. In the playoffs, the Impact couldn't duplicate its success from 2009. After eliminating Austin in the first round, Montreal lost in the semifinal to the Carolina RailHawks. Named Newcomer of the year, forward Ali Gerba ended the season as the team's leading scorer with nine goals and one assist for 19 points in only 13 games. Philippe Billy was awarded the Giuseppe-Saputo Trophy, given to the most valuable player of the season. He also earned the Defensive player title after playing 2,423 minutes in regular season play. In 2010, the Impact played two international friendlies against first division Italian clubs: AC Milan and Fiorentina. On June 2, 47,861 spectators attended the Impact-AC Milan matchup at Olympic Stadium, with Milan aligning international stars Ronaldinho, Pato, Inzaghi and Seedorf.

TOUS LES JOUEURS / ALL THE PLAYERS

JOUEURS / PLAYERS

	SAISON/SEASON	PI/GP	PD/GS	MIN	B/G	P/A	PTS	TIR/SHO	F	C	E	BG/WG	# CHAN/UNI #
AABOUBOU, Hicham	2006-2007, 2009-2010	41	30	2819	0	0	0	13	32	4	0	0	2, 26
AGOURRAM, Reda	2010	22	8	825	2	0	4	22	18	1	0	1	19
AGUILAR, Luis	2007-2008	5	2	249	0	0	0	0	0	0	0	0	2
AGUILERA, Pato	2008	23	12	1106	1	1	3	21	10	1	0	0	19
AMADOU GAI, Pa	2009	7	0	82	0	0	0	3	4	0	0	0	19
ANNAN, Dan	2002	4	2	228	0	0	0	1	9	2	0	0	9
ANTONIUK, Daniel	2006	20	5	687	3	1	7	19	24	1	0	1	13
ARANGO, Andres	2003, 2007	23	20	1730	0	0	0	4	23	1	1	0	16, 3
ARGENTO, Gerry	2004-2007	0	0	0	0	0	0	0	0	0	0	0	26, 29
ATTE-OUDEYI, Zanzan	2009	12	11	885	0	0	0	4	15	1	0	0	25
AUBEY, Bonheur	2010	0	0	0	0	0	0	0	0	0	0	0	33
BADESCU, Andrei	2009, 2010	0	0	0	0	0	0	0	0	0	0	0	40
BADESCU, Marcel	1996	3	1	157	1	0	2	3	1	0	0	0	18
BAILEY, Joel-John	2004-2006	43	25	2269	6	1	13	49	43	2	0	3	14
BALDEH, Ibrahim	2006	0	0	0	0	0	0	0	0	0	0	0	30
BARHI, Adel	1993	3	0	89	0	0	0	2	0	0	0	0	13
BARKER, Lloyd	1993-1997, 2001-2004	191	146	13707	34	31	99	262	265	27	0	14	13,11
BARNETT, Dwight	2008	6	0	105	1	1	3	3	0	0	0	1	21
BELOTTE, André	1993, 1995	0	0	0	0	0	0	0	0	0	0	0	20,5
BENHACHEM, Amine	2000-2001	6	4	375	0	0	0	2	17	4	1	0	23,77
BERDUSCO, Eddy	1996-1997	29	25	2037	9	3	21	55	30	2	1	2	21
BERNIER, Patrice	2000-2002	73	70	6445	5	12	22	90	149	11	0	1	17
BESSE, Jean-Louis	2008	1	0	11	0	0	0	0	0	0	0	0	28
BIELLO, Mauro	1993-1998, 2000-2009	344	273	25288	72	65	209	560	222	17	1	27	21, 20
BILLY, Philippe	2010	30	27	2423	0	2	2	24	22	2	0	0	21
BORSELLINO, Gaspare	2001-2003	10	4	355	1	0	2	7	4	0	0	0	2, 18, 25, 9
BOSCH, Kurt	1996	0	0	0	0	0	0	0	0	0	0	0	19
BOURGAULT, Bastien	2010	0	0	0	0	0	0	0	0	0	0	0	36, 34
BRAZ, Adam	2002, 2004-2006, 2008-2010	145	121	10849	0	6	6	17	160	36	4	0	2, 3, 33
BRILLANT, Felix	2008-2009	21	7	905	2	1	5	5	14	2	1	1	21
BROWN, Roberto	2007-2010	59	40	3669	13	10	36	91	90	8	3	8	10
BUDALIC, Nikola	2004	9	4	304	0	1	1	3	6	0	0	0	9
BYERS, Peter	2008-2010	39	21	1946	9	1	19	46	29	4	1	3	28
CALIXTE, Arthur	1993	7	3	321	2	0	4	9	0	0	0	1	13
CAMPI, Gregory	2001	4	3	219	0	0	0	2	9	2	0	0	10
CANN, Adrian	2004-2005	22	11	1052	0	0	0	6	21	2	0	0	13
CAPASSO, Tony	1997	4	1	119	0	0	0	2	3	0	0	0	21
CAPORELLA, Phil	1998	1	0	18	0	0	0	1	0	0	0	0	23
CARTER, Ian	1996	11	9	616	0	1	1	4	12	0	0	0	3
CECCARELLI, Paolo	1994-1998, 2000-2001	80	80	7192	0	0	0	0	1	2	2	0	29, 1
CHARLES, Wesley	2010	8	6	546	0	0	0	4	11	1	0	0	16
CHIN-Sue, Cornel	1998	2	1	103	0	0	0	1	4	0	0	0	15
CLARKE, Ian	2001	4	1	118	0	0	0	1	3	0	0	0	16, 3
COMMODORE, Fred	2004	22	10	1076	8	1	17	29	30	2	0	4	21
CONCINA, Enzo	1994	10	8	696	1	4	6	2	10	5	0	0	5
CORNELL, Nicola	1997-1998, 2000-2002	66	36	3389	2	1	5	22	75	9	2	1	17, 7
COSSETTE, Kevin	2010	3	0	24	0	0	0	0	0	0	0	0	32
COURNOYER, Vincent	2006	0	0	0	0	0	0	0	0	0	0	0	33
COURTOIS, Daniel	1994-1995	0	0	0	0	0	0	0	0	0	0	0	22
DASOVIC, Nick	1993-1994	36	36	3243	4	5	13	58	47	6	1	0	7
DAWKINS, Fabian	2007	9	2	192	0	0	0	0	0	0	0	0	13
DeROUX, Stephen	2009-2010	38	32	2918	0	2	2	14	43	5	0	0	23
DE VOS, Jason	1993, 1994, 1996	56	51	4736	3	3	9	22	82	9	0	2	16, 5
DE SANTIS, Nick	1993-1998, 2000-2003	219	210	18303	21	28	70	257	337	45	8	11	4
DIGENOVA, Christian	1998	0	0	0	0	0	0	0	0	0	0	0	26
DIABETE, Mohammed	1996	0	0	0	0	0	0	0	0	0	0	0	18
DI IOIA, Massimo	2006-2008	24	6	655	1	1	3	20	8	2	0	0	27, 21
DI LORENZO, Leonardo	2006-2010	120	107	9410	10	22	42	131	84	5	1	5	18, 11
DJEKANOVIC, Srđjan	2009-2010	24	24	2160	0	0	0	0	2	3	0	0	22
DIOTTE, Patrick	1993-1998, 2000-2001	186	174	16031	0	4	4	23	267	22	0	0	12
DIPLACIDO, David	2005	11	8	704	0	0	0	5	8	1	0	0	11

JOUEURS / PLAYERS

	SAISON/SEASON	PJ/GP	PD/GS	MIN	B/G	P/A	PTS	TIR/SHO	F	C	E	B6/WG	# CHAN/UNI #
DITULLIO, Jason	2002-2007	75	55	5144	1	4	6	21	104	14	1	1	3,7
DOLISCAT, Rudy	1993-1996, 1998	79	52	5178	3	2	8	54	116	14	1	0	2, 3
DONATELLI, Tony	2008-2010	73	52	4510	13	7	33	70	45	4	0	4	28, 3, 14
DOUGHERTY, Paul	1995	24	24	2133	10	8	28	57	21	1	0	3	7
DUGAS, Martin	2001	4	2	237	1	0	2	2	4	1	0	0	14
DUPONT, Warren	1993	8	7	640	0	1	1	9	6	2	0	0	5
ECHÉVARRIA, Gustavo	1994-1995	4	2	178	1	2	4	6	5	0	0	0	15
EDOUARD, Vladimir	1998, 2000	21	5	747	1	1	3	29	16	2	0	0	18, 24, 10
FABRO, Martin	2007	17	14	1115	2	0	4	32	9	2	0	0	9
FERRI, Patrice	1993-1994	39	39	3560	2	9	13	60	53	9	1	0	3
FLETCHER, Carl	1996-1998, 2001	81	75	6821	0	4	4	35	88	5	0	0	7, 3
FRANÇOIS, Abraham	2000-2001, 2003-2004	40	29	2786	3	1	7	16	52	6	0	1	3, 2, 24
FRONIMADIS, David	2002-2007	82	48	4314	2	3	7	26	114	13	1	0	19
FUKASAWA, Masahiro	2005-2006	49	21	2216	1	1	3	34	46	4	0	1	16
GAMA, Luciano	2001	3	2	177	0	0	0	0	1	0	0	0	10
GARCIA, Carlos	2005	11	4	332	0	0	0	8	12	0	0	0	29
GASPARINI, Robbie	1993	3	0	43	0	0	0	2	0	0	0	0	15
GATTI, Simon	2006-2010	99	78	6703	2	4	8	22	75	16	1	0	24
GBEKE, Charles	2005, 2007-2008	49	35	3176	13	3	29	110	92	4	1	5	28, 12
GERBA (NGON), Ali	2000, 2003, 2005, 2010	45	35	3232	21	5	47	109	66	7	0	6	9, 13, 28, 10
GERVAIS, Gabriel	2002-2008	150	146	13249	7	3	17	66	158	20	1	0	8
GIOIA, Michele	1997	6	2	179	0	1	1	4	1	0	0	0	18
GJERTSEN, Joey	2007-2009	66	45	4047	4	10	18	76	17	0	0	1	27, 17
GLUMARRA, William	1996	6	4	256	1	1	3	7	2	0	0	1	15
GLUSCEVIC, Dejan	2000	4	4	336	2	0	4	11	8	1	0	1	10
GRANDE, Sandro	2004-2005, 08-09	48	44	3709	7	3	17	73	48	13	1	4	18, 27, 12, 8
GREGORY, Gason	2008	6	4	298	0	0	0	3	1	1	0	0	13
GYAU, Phillip	1994	8	7	540	1	1	3	10	12	1	1	0	13
HAINAULT, André	2004-2005	3	2	184	0	0	0	0	3	0	0	0	2
HARBOR, Jean	1994	17	16	1455	8	4	20	47	29	5	0	4	10
HARRINGTON, Pat	1993-1994	43	42	3919	0	1	1	0	3	2	1	0	1
HEMMING, Tyler	2010	5	4	279	0	0	0	2	4	0	0	0	6
HENRY, Nigel	2002	7	2	183	0	0	0	1	4	2	0	0	16
HOLNESS, Kevin	1994-1997	64	55	5001	1	7	9	36	65	1	0	0	17, 13
HOOPER, Lyndon	1995-1998	73	70	6378	4	3	11	47	93	5	0	3	6
IBRIR, Otmene	1993-1994	11	7	625	0	0	0	6	11	4	0	0	18
INCOLLINGO, Leo	1998, 2000	7	5	413	0	0	0	2	7	1	0	0	24, 18
IONADI, Phil	2000	5	2	253	0	0	0	4	8	1	0	0	13
JEFFERSON, Severino	2008	25	18	1271	3	0	6	25	23	6	0	2	11
JOQUEVIEL, Cédric	2008-2010	38	36	3150	1	1	3	2	20	1	0	1	26
JORDAN, Matt	2007-2010	80	80	7155	0	1	1	0	1	6	0	0	1
KITSON, Paul	1998	3	0	33	0	0	0	0	0	0	0	0	10, 6
KUJIC, Milan	2001	21	19	1716	1	1	3	7	29	4	0	0	24, 6
KOLIC, Darko	1997, 2000-2006	105	48	4390	17	13	47	120	59	8	2	7	16, 11, 25
KOLINSKI, Mike	2005	1	0	4	0	0	0	0	0	0	0	0	31, 11, 31
KOPP, Drew	2002-2003	40	29	2662	0	0	0	10	31	1	0	0	14, 7
KOUZMANIS, Tom	1995-1996	21	14	1386	2	5	9	26	13	3	0	2	17
LAARABI, Djamel	1993	0	0	0	0	0	0	0	0	0	0	0	22
LABASTIDA, Luis	1998	2	0	41	0	0	0	4	2	1	0	0	6
LAMEY, Kevin	1998	3	3	229	2	1	5	9	6	0	0	1	24
LANDE, Joe	1998	1	1	90	0	0	0	0	1	0	0	0	15
LARKIN, Jim	2000-2001	28	28	2577	0	0	0	0	1	3	0	0	29, 22
LAVRYNENKO, Yuri	2004	11	5	414	1	1	3	11	13	1	0	1	9
LEDUC, Patrick	2000-2010	222	163	15166	10	16	36	139	266	16	1	5	15
LE GALL, Anthony	2010	7	2	274	1	0	2	6	10	2	0	1	17
LEMIRE, Chris	2003-2004	21	7	814	1	1	3	8	9	0	0	0	18, 28
LESAGE, Nicolas	2005, 2008	1	0	20	0	0	0	0	0	1	0	0	30, 21
LIMNIATIS, John	1993-1998, 2000-2001	151	148	13976	2	12	16	64	114	38	5	0	8
LOPEZ, Dino	1993	6	6	555	1	0	2	2	5	0	0	0	5
LOWE, Otnándi	1996-1998	28	19	1660	12	6	30	80	49	4	0	5	10
LYSSAND, Lars	2005-2006	53	43	3927	2	4	8	34	72	5	0	1	9

TOUS LES JOUEURS / ALL THE PLAYERS

JOUEURS / PLAYERS

	SAISON/SEASON	PI/GP	PD/GS	MIN	B/G	P/A	PTS	TIR/SHO	F	C	E	BG/WG	# CHAN/UNI #
MAAMRI, Thomas	1998	0	0	0	0	0	0	0	0	0	0	0	15
MADKOUR, Rachid	2005	1	0	15	0	0	0	0	0	0	0	0	27
MARCINA, Alen	2007	8	4	411	1	1	3	4	7	1	0	0	25, 28
MATONDO, Sita-Taty	2003, 2005, 2007-2008	52	8	1276	4	1	9	23	42	1	0	1	14, 27
MAYARD, Ekana	2009	5	5	450	0	0	0	1	5	0	0	0	13
MAYARD, Josue	2000	13	13	1150	3	2	8	15	14	2	0	3	18
MAYARD, Pierre-Rudolph	2009-2010	13	6	585	1	1	3	14	14	1	0	0	30
MCDONALD, Larry	2003	3	0	51	0	0	0	0	0	0	0	0	2
MERT, Mesut	2005-2006	40	22	1938	0	1	1	27	28	0	0	0	17
MEULEMAN, Pieter	2002	0	0	0	0	0	0	0	0	0	0	0	26
MINDRU, Christian	1993	0	0	0	0	0	0	0	0	0	0	0	29
MOJEN, Frederico	2007	14	8	773	2	1	5	19	16	1	0	0	11
MORAN, Paul	2007	0	0	0	0	0	0	0	0	0	0	0	2
MUSAMPA, Jean	1994	0	0	0	0	0	0	0	0	0	0	0	14
NASH, Martin	2003	22	17	1565	4	6	14	29	25	0	0	2	21
NEEDHAM, Grant	1993-1998	82	70	5814	19	16	54	153	71	4	0	9	9
NUNEZ, Cristian	2008	1	0	16	0	0	0	1	1	0	0	0	30
NWACHUKWU, Sunny	2000-2001	24	17	1632	1	1	3	25	39	8	1	1	16, 25, 19
O'BRIEN, Ciaran	2009	13	7	652	1	2	4	10	3	0	0	1	11
O'BRIEN, Leighton	2009	7	2	221	0	1	1	1	2	0	0	0	8
O'KENLA, Folunso	1993	7	2	267	0	0	0	3	3	0	0	0	18
OLIVIERI, Andrew	2003-2005	8	7	638	0	0	0	0	0	0	0	0	22, 26
OLIVIERO, Giuliano	1997-1998, 2000-2002	115	82	7640	18	30	66	108	108	11	0	5	14, 21
DNSTAD, Pat	1995	7	7	630	0	0	0	0	0	1	0	0	18
PALLESCHI, Matthew	2007-2008	26	16	1315	3	1	7	33	37	4	1	1	30, 13
PAPANDREOU, George	2001	15	12	1227	9	1	19	57	30	3	0	5	16, 18
PAULINHO (Rocha, Paulo)	1995	14	13	1070	6	3	15	32	14	1	0	2	10
PELLLETIER, Richard	2010	8	2	267	0	1	1	1	4	2	0	0	6
PESOLI, Stefano	2008-2010	39	39	3420	2	0	4	13	27	5	2	0	16
PINTO, Nicolas	2000	2	0	23	0	0	0	0	0	0	0	0	26, 22, 29
PIQUES, Jon-Paul	2007	0	0	0	0	0	0	0	0	0	0	0	29
PIZZOLITTO, Newio	1994-1998, 2000-2010	276	234	21769	10	5	25	137	382	63	9	4	23, 16, 5
PLACENTINO, Rocco	2001-2002, 2008-2010	95	35	3967	8	13	29	138	63	7	0	2	28, 10, 18, 9
PRIMIANI, Anthony	1994	1	0	23	0	0	0	0	0	0	0	0	21
PROVOST, Dominic	2010	0	0	0	0	0	0	0	0	0	0	0	48
RIBEIRO, Antonio	2000-2001, 2003-2008, 2010	131	73	7030	12	11	35	131	198	25	1	5	6, 23, 26
RIZI, Marco	1993-1994, 1996	40	34	3057	3	5	11	38	47	7	2	1	6, 14
ROBERTO, Zé	2002-2007	127	115	10560	17	17	51	130	257	30	4	8	10
ROMANELLO, Gustavo	1996	3	1	77	1	0	2	3	0	0	0	1	23
ROWLAND, Mark	2002-2003	45	27	2420	4	3	11	43	40	2	0	4	6
ROY, Jocelyn	2000	6	1	210	0	1	1	3	7	1	0	0	14
SAHRANE, Abdel	1993-1995	44	34	3062	1	6	8	47	33	2	0	1	19
SAHRANE, Mostafa	1993	0	0	0	0	0	0	0	0	0	0	0	23
SAKUDA, Kevin	2009	13	8	838	1	0	2	4	11	1	0	0	2
SALLES, Mauricio	2006	26	21	1671	9	1	19	58	42	5	0	5	11
SAMUEL, Randy	2001	4	3	211	0	0	0	0	3	0	0	0	19
SEBRANÇO, Eduardo	2002-2005, 2009-2010	136	104	9440	45	10	100	206	132	11	0	16	12
SEDBEWICK, Bill	1997-1998, 2006	56	47	4281	8	8	24	75	115	14	1	2	3, 12, 14
SELAIDOPOULOS, Kyt	2000, 2004	15	2	264	0	0	0	4	3	0	0	0	16
SENETCHKO, Jay	1996	0	0	0	0	0	0	0	0	0	0	0	29
SHEPHERD, Paul	1998, 2001-2002	22	20	1971	0	0	0	0	0	0	0	0	22, 1
SIBIYA, Siphon	1998	19	19	1694	3	3	9	37	28	2	0	0	13
SOARES, Filipe	2010	18	12	1084	1	1	3	11	32	6	1	1	8
ST-LAURENT, Bernard	2000	0	0	0	0	0	0	0	0	0	0	0	14
STATHOPOULOS, Chris	1997-1998, 2000	31	13	1227	0	0	0	10	16	0	0	0	19
SURPRENANT, Alex	2007-2009	14	7	684	1	0	2	10	7	2	0	0	28, 6
SUTTON, Greg	2001-2006	132	132	12308	0	0	0	0	3	4	1	0	26, 1
TANGREDI, Ricky	1996-1997, 2000	3	3	270	0	0	0	0	0	0	0	0	22
TERMINESI, Marco	2010	7	2	172	0	1	1	4	5	0	0	0	18
TESTO, David	2007-2010	77	67	5967	3	2	8	45	107	19	1	1	16, 7
THOMAS, Elvis	1998	3	2	214	0	0	0	7	2	0	0	0	2

JOUEURS / PLAYERS

SAISON/SEASON	PJ/GP	PD/GS	MIN	B/G	P/A	PTS	TIR/SHO	F	C	E	BG/WG#	CHAN/UNI #	
THOMAS, Pierre-Richard	1993	9	7	537	0	0	0	7	8	1	0	0	17
THOMPSON, Niall	1995, 2001	31	21	1918	5	3	13	37	46	6	0	1	14, 9
TILLEY, Darren	1997, 2000	16	15	1250	7	4	18	33	22	1	0	2	15, 23
TREMBLY, Seth	2007	18	5	571	0	0	0	6	11	2	0	0	17
TRITTSCHUH, Steve	1995	22	22	1980	3	2	8	29	23	2	1	0	3
TSIRONIS, Costa	2001	9	9	781	0	3	3	20	14	3	0	0	2, 6
UELTSCHHEY, Michael	2003	2	2	200	0	0	0	0	0	0	0	0	22
UWIMANA, Davy	2008	12	9	820	0	0	0	5	7	2	0	0	2, 27
VALLE, Dion	1997	2	0	24	0	0	0	0	0	0	0	0	2
VILLAGRA, Gustavo	1996	1	0	5	0	0	0	0	1	0	0	0	14
VINCELLO, Mauricio	2004-2007	102	94	8486	7	9	23	53	134	19	3	1	6
VUCKOVIC, Bojan	1997	3	2	122	0	0	0	5	5	0	0	0	15
WALKER, Cameron	1993	10	4	471	2	0	4	14	8	1	0	0	14
WEBER, Andrew	2006-2008	29	28	2565	0	0	0	0	0	2	0	0	22
WESSEH, Docco	2005	1	0	18	0	0	0	0	0	0	0	0	29
WILLIAMS, Chris	2003-2004	39	20	2066	0	2	2	12	30	0	0	0	17
WILSON, Kevin	1998, 2005	31	22	2070	12	4	28	53	29	1	0	3	16, 11
WILSON, Kirk	2006	16	11	999	0	0	0	9	18	1	0	0	21
XAVIER, Bruno	1997-1998	34	30	2835	1	10	12	32	33	6	1	0	2
ZANONE, Nicola	1993	22	19	1477	4	4	12	32	12	1	0	2	10
ZARATIN, Peter	1997, 2000	11	10	939	0	0	0	0	0	0	0	0	23, 29

GARDIENS / GOALKEEPERS

SAISON/SEASON	PJ/GP	PD/GS	MIN	B/G	P/A	PTS	TIR/SHO	F	C	E	BG/WG	
ARGENTO, Gerry	2004-2007	0	0	0	0	0	0	0	0	0	0,000	
BADESCU, Andrei	2009, 2010	0	0	0	0	0	0	0	0	0	0,000	
CECCARELLI, Paolo	1994-1998, 2000-2001	80	78	7192	60	16	0	941	430	65	33	0,813
COURNOYER, Vincent	2006	0	0	0	0	0	0	0	0	0	0,000	
COURTOIS, Daniel	1994-1995	0	0	0	0	0	0	0	0	0	0,000	
DIGENOVA, Christian	1998	0	0	0	0	0	-	0	0	0	0,000	
DJEKANOVIC, Srdjan	2009, 2010	24	24	2160	11	7	6	217	69	22	9	0,917
HARRINGTON, Pat	1993-1994	43	42	3919	22	21	-	491	169	51	13	1,171
JORDAN, Matt	2007-2010	80	80	7155	33	27	19	663	279	70	32	0,881
LAARABI, Djamel	1993	0	0	0	0	0	-	0	0	0	0,000	
LARKIN, Jim	2000-2001	28	28	2577	13	13	2	310	113	40	7	1,397
MEULEMAN, Pieter	2002	0	0	0	0	0	0	0	0	0	0,000	
MINDRU, Christian	1993	0	0	0	0	0	-	0	0	0	0,000	
OLIVIERI, Andrew	2003-2005	8	7	638	6	2	0	67	33	5	4	0,705
ONSTAD, Pat	1995	7	7	630	4	3	-	70	19	10	2	1,429
PINTO, Nicolas	2000	2	0	23	0	0	0	0	0	0	0,000	
PIQUES, Jon-Paul	2007	0	0	0	0	0	0	0	0	0	0,000	
PROVDST, Dominic	2010	0	0	0	0	0	0	0	0	0	0,000	
SENTECHKO, Jay	1996	0	0	0	0	0	0	0	0	0	0,000	
SHEPHERD, Paul	1998, 2001-2002	22	22	1971	14	8	0	219	84	25	7	1,142
SUTTON, Greg	2001-2006	132	132	12308	72	33	26	1161	486	102	67	0,746
TANGREDI, Ricky	1996-1997, 2000	3	3	270	2	1	0	43	27	1	2	0,333
UELTSCHHEY, Michael	2003	2	2	200	1	0	1	22	6	1	1	0,45
WEBER, Andrew	2006-2008	29	28	2565	14	7	8	256	89	26	11	0,912
ZARATIN, Peter	1997, 2000	11	10	939	4	6	1	116	43	13	4	1,246

QUI A PORTÉ LE NUMÉRO... / WHO WORE NUMBER...

1

HARRINGTON, Pat	1993-1994
CECCARELLI, Paolo	1995-1998, 2000-2001
SHEPHERD, Paul	2001
SUTTON, Greg	2002-2006
JORDAN, Matt	2007-2010

2

DOLISCAT, Rudy	1993-1996
VALLE, Dion	1997
XAVIER, Bruno	1997-1998
THOMAS, Elvis	1998
FRANÇOIS, Abraham	2001
BORSELLINO, Gaspare	2001
TSIROUNIS, Costa	2001
BRAZ, Adam	2002
MCDONALD, Larry	2003
HAINAULT, André	2004-2005
AABOUBOU, Hicham	2006, 2009-2010
MORAN, Paul	2007
AGUILAR, Luis	2007-2008
UWIMANA, Davy	2008
SAKUDA, Kevin	2009

3

FERRI, Patrice	1993-1994
TRITTSCHUH, Steve	1995
CARTER, Ian	1996
SEDEGWICK, Bill	1997
DOLISCAT, Rudy	1998
FRANÇOIS, Abraham	2000
FLETCHER, Carl	2001
CLARKE, Ian	2001
DITULLIO, Jason	2002-2003
BRAZ, Adam	2004-2006, 2009-2010
ARANGO, Andres	2007
DONATELLI, Tony	2008

4

DE SANTIS, Nick	1993-1998, 2000-2003
-----------------	----------------------

5

LOPEZ, Dino	1993
DUPONT, Warren	1993
CONCINA, Enzo	1994
BELOTTE, André	1995
DE VOS, Jason	1996
PIZZOLITTO, Nevio	1997-1998, 2000-2010

6

RIZI, Marco	1993-1994
HOOPER, Lyndon	1995-1998
KITSON, Paul	1998
LABASTIDA, Luis	1998
RIBEIRO, Antonio	2000-2001
TSIROUNIS, Costa	2001
KOJIC, Milan	2001
ROWLAND, Mark	2002-2003

VINCELLO, Mauricio	2004-2007
SURPRENANT, Alex	2008-2009

HEMMING, Tyler	2010
PELLETIER, Richard	2010

7

DASOVIC, Nick	1993-1994
DOUGHERTY, Paul	1995
FLETCHER, Carl	1996-1998
CORNELI, Nicola	2000-2002
KOPP, Drew	2003
DITULLIO, Jason	2004-2007
TESTO, David	2008-2010

8

LILMIATIS, John	1993-1998, 2000-2001
GERVAIS, Gabriel	2002-2008
GRANDE, Sandro	2009
O'BRIEN, Leighton	2009
SOARES, Filipe	2010

9

NEEDHAM, Grant	1993-1998
GERBA (NGON), Aii	2000
THOMPSON, Niall	2001
ANNAN, Dan	2002
BORSELLINO, Gaspare	2003
BUDALIC, Nikola	2004
LAVRYNENKO, Yuri	2004
LYSSAND, Lars	2005-2006
FABRO, Martin	2007
PLACENTINO, Rocco	2008-2010

10

ZANONE, Nicola	1993
HARBOR, Jean	1994
PAULINHO (Rocha, Paulo)	1995
LOWE, Onandi	1996-1998
KITSON, Paul	1998
GLUSCEVIC, Dejan	2000
EDOUARD, Vladimir	2000
CAMPI, Gregory	2001
GAMA, Luciano	2001
PLACENTINO, Rocco	2001
ROBERTO, Zé	2002-2007
BROWN, Roberto	2007-2010
GERBA, Aii	2010

11

BARKER, Lloyd	1993-1997, 2003-2004
KOLIC, Darko	2000-2002
WILSON, Kevin	2005
DIPLACIDO, David	2005
SALLES, Mauricio	2006
MOJZEN, Frederico	2007
JEFFERSON, Severino	2008
O'BRIEN, Ciaran	2009
DI LORENZO, Leonardo	2010

12

DIOTTE, Patrick	1993-1998, 2000-2001
SEBRANGO, Eduardo	2002-2005, 2009-2010
SEDEGWICK, Bill	2006
GEBKE, Charles	2007-2008
GRANDE, Sandro	2008

13

BARHI, Adel	1993
CALIXTE, Arthur	1993
GYAU, Phillip	1994
HOLNESS, Kevin	1995-1997
SIBIYA, Siphon	1998
IONADI, Phil	2000
BARKER, Lloyd	2001-2002
GERBA, Aii	2003
CANN, Adrian	2004-2005
ANTONIUK, Daniel	2006
DAWKINS, Fabien	2007
PALLESCHI, Matthew	2008
GREGORY, Gason	2008
MAYARD, Elkana	2009

14

WALKER, Cameron	1993
MUSAMPA, Jean	1994
THOMPSON, Niall	1995
VILLAGRA, Gustavo	1996
RIZI, Marco	1996
OLIVIERO, Giuliano	1997
SEDEGWICK, Bill	1998
ROY, Jocelyn	2001
ST-LAURENT, Bernard	2000
DUGAS, Martin	2001
KOPP, Drew	2002
MATONDO, Sita-Taty	2003, 2007-2008
BAILEY, Joel John	2004-2006
DONATELLI, Tony	2009-2010

15

GASPARINI, Robbie	1993
ECHERRIA, Gustavo	1994-1995
GIUMARRA, William	1996
VUKOVIC, Bojan	1997
TILLEY, Darren	1997
LANDE, Joe	1998
CHIN-Sue, Cornel	1998
MAAMRI, Thomas	1998
LEDUC, Patrick	2000-2010

16

DE VOS, Jason	1993-1994
PIZZOLITTO, Nevio	1995-1996
KOLIC, Darko	1997
WILSON, Kevin	1998
SELAIDPOULOS, Kyt	2000, 2004
NWACHUKWU, Sunny	2000
CLARKE, Ian	2001

PAPANDREOU, George	2001
HENRY, Nigel	2002
ARANGO, Andres	2003
FUKASAWA, Masahiro	2005-2006
TESTO, David	2007
PESOLI, Stefano	2008-2010
CHARLES, Wesley	2010

17

THOMAS, P.-Richard	1993
HOLNESS, Kevin	1994
KOUZMANIS, Tom	1995-1996
CORNELI, Nicola	1997-1998
BERNIER, Patrice	2000-2002
WILLIAMS, Chris	2003-2004
MERT, Mesut	2005-2006
TREMBLY, Seth	2007
GJERTSEN, Joey	2008-2009
LE GALL, Anthony	2010

18

IBRIR, Otmane	1993
QKENLA, Folorunso	1993
ONSTAD, Pat	1995
BADESCU, Marcel	1996
DIABETE, Mohammed	1996
GIOIA, Michele	1997
EDOUARD, Vladimir	1998
INCOLLINGO, Leo	2000
MAYARD, Josue	2000
PAPANDREOU, George	2001
BORSELLINO, Gaspare	2001
PLACENTINO, Rocco	2002
LEMIRE, Chris	2003
GRANDE, Sandro	2004-2005
DI LORENZO, Leonardo	2006-2009
TERMINESI, Marco	2010

19

SAHRANE, Abdel	1993-1995
BOSCH, Kurt	1996
STATHOPOULOS, Chris	1997-1998, 2000
SAMUEL, Randy	2001
NWACHUKWU, Sunny	2001
FRONIMADIS, David	2002-2007
AGUILERA, Pato	2008
AMADOU GAI, Pa	2009
AGOURRAM, Reda	2010

20

BELOTTE, André	1993
BIELLO, Mauro	1994-1998, 2000-2009

21

BIELLO, Mauro	1993
PRIMIANI, Anthony	1994
BERDUSCO, Eddy	1996-1997
CAPASSO, Tony	1997
OLIVIERO, Giuliano	1998, 2000-2002
NASH, Martin	2003

COMMODORE, Fred	2004
WILSON, Kirk	2006
Di IOIA, Massimo	2007, 2008
BARWETT, Dwight	2008
LESAGE, Nicolas	2008
BRILLANT, Felix	2008-2009
BILLY, Philippe	2010

22

LAARABI, Djamel	1993
COURTOIS, Daniel	1994-1995
TANGREDI, Rick	1996-1997, 2000
SHEPHERD, Paul	1998, 2002
PINTO, Nicolas	2000
LARKIN, Jim	2000-2001
UELTSCHEY, Michael	2003
OLIVIERI, Andrew	2004-2005
WEBER, Andrew	2006-2008
DJEKANOVIC, Srdjan	2009-2010

23

SAHRANE, Mostafa	1993
PIZZOLITTO, Nevio	1994
ROMANELLO, Gustavo	1996
ZARATIN, Peter	1997
CAPORELLA, Phil	1998
TILLEY, Darren	2000
BENHACHEM, Amine	2001
RIBEIRO, Antonio	2003-2008
DE ROUX, Stephen	2009-2010

24

INCOLLINGO, Leo	1998, 2000
LAMEY, Kevin	1998
EDOUARD, Vladimir	2000
KOJIC, Milan	2001
FRANÇOIS, Abraham	2003-2005
GATTI, Simon	2006-2010

25

NWACHUKWU, Sunny	2001
BORSELLINO, Gaspare	2002
KOLIC, Darko	2003-2006
MARCINA, Alen	2007
SAKUDA, Kevin	2009
ATTE-OUDEYI, Zanzan	2009

26

DiGENOVA, Christian	1998
PINTO, Nicolas	2000
SUTTON, Greg	2001
MEULEMAN, Pieter	2002
OLIVIERI, Andrew	2003-2004
ARGENTO, Gerry	2004-2006
AABOUBOU, Hicham	2007
JOQUEVIEL, Cedric	2008-2010
RIBEIRO, Antonio	2010

27

MATONDO, Sita-Taty	2005
--------------------	------

MADKOUR, Rachid	2005
DI IOIA, Massimo	2006
GJERTSEN, Joey	2007
GRANDE, Sandro	2008
UWIMANA, Davy	2008

28

PLACENTINO, Rocco	2001
SELAIDOPOULOS, Kyt	2004
LEMIRE, Chris	2004
GERBA, Ali	2005
GBEKE, Charles	2005
MARCINA, Alen	2007
SURPRENANT, Alex	2007
DONATELLI, Tony	2008
BESSE, Jean-Louis	2008
BYERS, Peter	2008-2010

29

MINDRU, Christian	1993
CECCARELLI, Paolo	1994
SENETCHKO, Jay	1996
ZARATIN, Peter	2000
LARKIN, Jim	2000
PINTO, Nicolas	2000
GARCIA, Carlos	2005
WESSEH, Docco	2005
ARGENTO, Gerry	2007
PIQUES, Jon Paul	2007

30

LESAGE, Nicolas	2005
BALDEH, Ibrahim	2006
PALLESCHI, Matthew	2007
MUNEZ, Cristian	2008
NAVARD, Pierre-Rudolph	2009-2010

31

KOLINSKI, Mike	2005
----------------	------

32

COSSETTE, Kevin	2010
-----------------	------

33

COURNOYER, Vincent	2006
BRAZ, Adam	2008
AUBEY, Bonheur	2010

34

BOURGAULT, Bastien	2010
--------------------	------

36

BOURGAULT, Bastien	2010
--------------------	------

40

BADESCU, Andrei	2009-2010
-----------------	-----------

48

PROVOST, Dominic	2010
------------------	------

77


BENHACHEM, Amine	2000
------------------	------

RELATION AVEC LA COMMUNAUTÉ / COMMUNITY RELATIONS

À titre d'organisation sans but lucratif, l'Impact s'implique activement dans la communauté, ayant forgé des partenariats avec plusieurs organismes au fil des ans. L'équipe appuie et encourage principalement des programmes qui viennent en aide aux enfants et qui répondent à leur développement et bien-être.

As a non-profit organization, the Impact is actively involved in the community and has developed partnerships with various organizations over the years. The team supports and encourages causes that revolve primarily around the wellbeing and development of children.

JUSQU'AU BOUT AVEC L'IMPACT / ALL THE WAY WITH THE IMPACT



Fidèle à son engagement pour l'éducation et la jeunesse, l'Impact de Montréal a renouvelé pour une sixième année consécutive son partenariat avec des commissions scolaires de la grande région de Montréal, par l'entremise du programme contre le décrochage scolaire «Jusqu'au Bout avec l'Impact». La Commission scolaire des Affluents (CSA), la Commission scolaire de Montréal (CSDM), la Commission scolaire Pointe-de-l'Île, la Commission scolaire Marie-Victorin et la Fédération des établissements d'enseignements privés (FEEP) sont les commissions scolaires francophones qui participent au projet. Dans le secteur anglophone, la Commission scolaire English Montreal (CSEM), la Commission scolaire Sir Wilfrid Laurier, la Commission scolaire Lester B. Pearson et la Commission scolaire Riverside participent de nouveau en 2011 au programme de visites dans les écoles. Deux étudiants de chaque commission scolaire reçoivent la Bourse Tony Licursi, qui est remise aux jeunes qui se sont le plus illustrés à l'école et dans le sport.

Loyal to its commitment to education and youth, the Montreal Impact renewed its partnership with some greater Montreal school commissions for a 6th consecutive year, through the intervention program to stay in school called "All The Way with the Impact." Commission scolaire des Affluents (CSA), Commission scolaire de Montréal (CSDM), Commission scolaire Pointe-de-l'Île, Commission scolaire Marie-Victorin and Fédération des établissements d'enseignements privés (FEEP) are the francophone school boards participating in this project. In the Anglophone sector, the English Montreal School Board (EMSB), the Sir Wilfrid Laurier School Board (WLSB), the Lester B. Pearson School Board and the Riverside School Board all take apart in the 2011 program that will see players visiting their schools. Two students from each school board also receive the Tony Licursi Bursary, awarded to children who have excelled in school and in sports.

DÉFI TÊTES RASÉES - LEUCAN / SHAVED HEAD CHALLENGE - LEUCAN



Leucan est une organisation dont la mission est de favoriser le mieux-être et la guérison des enfants atteints de cancer et d'assurer un soutien à leur famille. L'organisme fait également de la recherche en oncologie pédiatrique l'une de ses priorités. En guise de solidarité envers les enfants atteints du cancer, Simon Gatti a succédé à Eduardo Sebrango en participant au Défi têtes rasées. Mis sur pied par Leucan il y a dix ans et principale campagne de levée de fonds de l'organisme, ce défi invite les participants à se raser la tête dans l'atteinte de deux objectifs principaux : lever des fonds au profit des nombreux services offerts par Leucan et sensibiliser le public à la situation difficile vécue par les enfants atteints du cancer qui subissent, lors de la chimiothérapie, une altération de leur image corporelle par la perte des cheveux.

Leucan is a non-profit organization dedicated to promoting greater wellbeing and healing among children with cancer and to provide support to their families. The organization also makes paediatric oncology research one of its main priorities. In solidarity for children with cancer, Montreal Impact player Simon Gatti took part in the Shaved Head Challenge. Established by Leucan a decade ago, the challenge is the organization's biggest fundraising event which invites participants to have their heads shaved to meet two main objectives: raise funds to support the numerous services offered by Leucan and raise awareness about children with cancer who undergo changes to their body image such as hair loss during chemotherapy.

MARCHE DU COURAGE - PROCURE / WALK OF COURAGE - PROCURE



Depuis 2007, l'Impact de Montréal appuie Procure, une organisation québécoise à but non lucratif vouée à l'éducation, au traitement et à la recherche dans la lutte contre le cancer de la prostate. Le Canadien, les Alouettes et l'Impact de Montréal s'unissent chaque année dans le cadre de la Marche du courage, un grand rassemblement populaire qui a lieu à la Fête des Pères. À cette occasion, son président Joey Saputo et la mascotte du club Tac-Tik rejoignent à des milliers de marcheurs dans le but de recueillir des fonds pour contribuer à la prévention et à la guérison de ce cancer qui frappe un homme sur sept.

Since 2007, the Montreal Impact supports Procure, a non-profit organization committed to encouraging education, treatment and research for prostate cancer. Together with the Canadiens and the Alouettes, the Montreal Impact takes part in the Walk of Courage, a major popular gathering held on Father's Day every year. On this occasion, the Impact president Joey Saputo and team mascot Tac-Tik join thousands of walkers with the view to raise funds for the prevention and treatment of a cancer that affects one out of seven men. In 2009, half a million dollars were raised during the 3rd edition of the Walk.

RELATION AVEC LA COMMUNAUTÉ / COMMUNITY RELATIONS

BOURSES DE L'IMPACT DE MONTRÉAL / MONTREAL IMPACT BURSARIES



L'Impact a lancé en 2005 le programme via un partenariat avec la Fondation de l'athlète d'excellence du Québec. En 2010, dans le cadre de la Soirée d'Excellence de l'Impact, dix jeunes joueurs prometteurs, âgés entre 13 et 16 ans, ont mérité une bourse de l'Impact de Montréal.

In 2005, the Impact launched a program called the Montreal Impact Bursaries, through a partnership with the Quebec Foundation for Athletic Excellence. In 2010, ten promising young soccer players, who are aged 13 to 16, were awarded a Montreal Impact bursary during the Impact Awards Banquet.

VISITES D'HÔPITAUX / HOSPITAL VISITS

Dans un effort soutenu pour la santé et le bien-être des enfants, les joueurs de l'Impact de Montréal accompagnés de la mascotte Tac-Tik, rendent visite aux enfants des hôpitaux pédiatriques de la région de Montréal. Ils profitent de leur visite pour remettre des cadeaux à l'effigie du club, ainsi qu'un message d'encouragement aux enfants.

In a continuous effort to contribute to the health and wellbeing of children, Impact players and team mascot Tac-Tik visit children at paediatric hospitals of the Montreal area. During these visits, players offer Impact gifts and encouraging words to hospitalized children.

PRATIQUES PUBLIQUES SUZUKI PUBLIC PRACTICES



Au cours de la période estivale, l'Impact de Montréal offre six entraînements publics dans la grande région de Montréal, présentés par Suzuki en collaboration avec Sports Experts. Toute l'équipe, le personnel d'entraîneurs et la mascotte du club Tac-Tik participent aux pratiques publiques Suzuki. Les amateurs peuvent aussi profiter de prix de présence et d'une séance d'autographes.

Throughout the summer, the Montreal Impact offers six training sessions open to the public, presented by Suzuki in partnership with Sports Experts within the greater Montreal region. All the players, coaching staff and the club mascot Tac-Tik take part to the Suzuki public practices. Fans in attendance have the chance to win some great door prizes and may partake in an autograph session after the practice.



L'ACADÉMIE DE L'IMPACT DE MONTRÉAL / THE MONTREAL IMPACT ACADEMY

ASSURER LA RELÈVE QUÉBÉCOISE / ENSURING HOMEGROWN TALENT

En conférence de presse au mois de novembre dernier, le président de l'Impact Joey Saputo, dévoilait les détails de la structure de formation du club en disant : « Il faut donner la chance aux jeunes joueurs de soccer du Québec de rêver et de se développer. »

L'Académie de l'Impact de Montréal était née : quatre équipes (U21, U16, U15 et U14) de même qu'un sport-études, au service du développement des joueurs d'ici afin d'optimiser leurs chances d'atteindre les rangs professionnels avec l'équipe de l'Impact en MLS.

In a press conference last November, Impact president Joey Saputo unveiled details about the club's structure saying "We must give the young soccer players in Quebec the chance to dream and develop."

With that, the Montreal Impact Academy was born: four teams (U21, U16, U15, and U14) as well as a sports education program to develop players in order to optimize their chances of becoming professional players with the Impact in MLS.



L'ACADÉMIE DE L'IMPACT DE MONTRÉAL / THE MONTREAL IMPACT ACADEMY

UN OBJECTIF PRÉCIS — DES MOYENS PRÉCIS / A PRECISE OBJECTIVE WITH PRECISE MEANS

Dès la rentrée scolaire 2011, le sport-études de l'Impact commencera ses activités à l'école secondaire Édouard-Montpetit pour les francophones et Lester B. Pearson pour les anglophones. Près de 80 joueurs prendront donc part aux entraînements quotidiens qui auront lieu au CAPCE, situé sur le campus du Cégep Marie-Victorin.

À l'été 2012, les trois équipes du sport-études (U16, U15, U14) prendront part à une structure de compétition de haut-niveau leur permettant d'affronter une compétitivité élevée, nécessaire à leur progression. Ils demeureront également éligibles aux sélections des Équipes du Québec et des équipes nationales.

With the start of the 2011 school year, the Impact sports education program will begin at Édouard-Montpetit high school for Francophones and Lester B. Pearson High School for Anglophones. More than 80 players will train daily at CAPCE, situated on the campus of CEGEP Marie-Victorin.

In the summer of 2012, the three sports education teams (U16, U15, U14) will play in a structured competition allowing them to face a higher level of opponent, necessary for their progression. They will also remain eligible to be selected to the Quebec provincial teams and the national team as well.

LES U21 — L'ÉQUIPE-RÉSERVE / U21 — THE RESERVE TEAM

C'est la dernière étape avant de signer avec les Pros. Les joueurs U21 de l'Impact évoluent dans la Ligue Canadienne de Soccer, composée de 14 équipes, et basée en Ontario. Trois joueurs de l'alignement de l'équipe professionnelle de l'Impact en 2010 étaient issus des rangs de l'Académie : l'attaquant Reda Agourram, le milieu de terrain Pierre-Rudolph Mayard et le gardien Andrei Badescu.

Également en 2010, quatre joueurs des U21 ont été appelés par les pros pour quelques matchs de championnat et plusieurs se sont entraînés régulièrement avec la première équipe.

This is the final step before signing with the pro team. U21 Impact players will play in the Canadian Soccer League, composed of 14 teams and based out of Ontario. Three players from the U21 team in 2009 have made the jump to the first team last season: forwards Reda Agourram and Pierre-Rudolph Mayard.

Also in 2010, four players from the U21 were called up to play a few games with the pros and many trained regularly with the first team.

La structure de formation en bref The training structure in brief

PLUS DE / OVER

250

**ENTRAÎNEMENTS
PRACTICES**

PAR ANNÉE / A YEAR

ENTRE / BETWEEN

30^{et} 50

MATCHS / GAMES

PAR ANNÉE / A YEAR

UNE DIZAINE / A DOZEN

**DE TECHNICIENS QUALIFIÉS
QUALIFIED TECHNICAL STAFF**

entraîneurs / coaches
préparateur physique / physical trainers
préparateur mental / psychological trainers
entraîneur des gardiens / goalkeeper coaches
dépitistes / scouts
conseiller aux relations avec les familles /
family councillors

QUASI-GRATUITÉ LOW FEES

SEC. 1 - 300\$

SEC. 2 - 150\$

SEC. 3 - GRATUIT/FREE

SAISON 2011 SEASON

ALIGNEMENT ACADEMIE U21 ACADEMY ROSTER

JOUEUR PLAYER	# #	NAISSANCE DOB	GRANDEUR (CM) HEIGHT (CM)	POIDS (KG) WEIGHT (KG)	VILLE D'ORIGINE HOMETOWN	POSITION POSITION	ANCIEN CLUB FORMER CLUB
AUGUSTIN, Francesco	24	01/02/92	175	78	Montréal	Defenseur lateral	Impact de Montréal
BEAULIEU, Jason	41	01/02/94	192	85	Laval	Gardien	FC Boisbriand
BENOMAR, Ismail	3	01/04/94	185	83	Rabat	Defenseur central	Impact de Montréal
BOURBAULT, Bastien	7	01/12/91	173	72	Lévis	Milieu offensif	Impact de Montréal
CARDIN, Félix	16	01/07/92	178	76	Montréal	Milieu défensif	Impact de Montréal
CREPEAU, Maxime	40	01/05/94	183	83	Greenfield Park	Gardien	Impact de Montréal
DUFORT, Samuel	22	01/09/94	192	84	St-Jérôme	Gardien	FC Boisbriand
HYACINTHE, Michelot	9	01/03/94	174	74	Canada	Attaquant	FC Boisbriand
ILCU, Mircea	11	01/04/91	171	68	Timisurara	Attaquant	Impact de Montréal
JACKSON-HAMEL, Anthony	28	01/08/93	182	73	Québec	Attaquant	Impact de Montréal
LAPOINTE-SENECAL, Hugo	2	01/01/93	170	66	Longueuil	Defenseur lateral	Impact de Montréal
LAMOTHE, Jean	30	01/05/94	173	68	Montréal	Defenseur central	FC Boisbriand
LAPENNA, Marco	27	01/01/94	164	65	Montréal	Milieu offensif	FC St-Léonard
LEFEVRE, Wandrille	10	01/12/88	185	90	Chartres	Milieu défensif	Griffons MRO
LINDOURT-JOSEPH, Philippe	18	01/11/94	166	63	Laval	Milieu offensif	FC Boisbriand
LUARCA, Kevin	14	01/01/93	167	62	Guatemala	Milieu offensif	Impact de Montréal
MEFTOUH, Amine	23	01/01/92	178	68	Casablanca	Defenseur lateral	Impact de Montréal
MESSOUDI, Zakaria	8	01/10/93	177	70	Casablanca	Milieu offensif	Impact de Montréal
MORIN, Dominique	25	01/01/93	182	76	Québec	Milieu défensif	Impact de Montréal
MORTON, Kai	31	01/07/94	180	79	Ottawa	Defenseur central	Ottawa Fury
NDIAYE, Victor	17	01/06/92	171	74	Québec	Milieu offensif	Caravelles Ste-Foy
OUHMETTE, Karl W.	12	01/06/92	183	79	Repentigny	Defenseur central	Impact de Montréal
PROVOST, Dominic	1	01/04/93	195	92	Laval	Gardien	Impact de Montréal
RIGGI, Alessandro	19	01/11/93	162	64	Montréal	Milieu offensif	Impact de Montréal
TURFAN, Greg	13	01/02/94	169	58	Montréal	Milieu offensif	FC St-Léonard
RUMURI, Chris-Michel	21	01/04/92	185	65	Bujumbura	Milieu offensif	Impact de Montréal
TISSOT, Maxime	15	01/04/92	180	68	Gatineau	Defenseur lateral	Impact de Montréal
VALLÉE, Jonathan	6	01/04/95	175	67	Matineau	Milieu offensif	FC Hull

CALENDRIER 2011 SCHEDULE

DATE	SITE	HEURE TIME	CLUB RECEVEUR HOME TEAM	CLUB VISITEUR AWAY TEAM
MAY 6 MAI	LAMPORSTADIUM	8PM	TFC ACADEMY	ACADÉMIE U21 DE L'IMPACT
MAY 7 MAI	MCHUGH PARK	7PM	WINDSOR STARS	ACADÉMIE U21 DE L'IMPACT
MAY 13 MAI	LAMPORSTADIUM	8PM	SC TORONTO	ACADÉMIE U21 DE L'IMPACT
MAY 14 MAI	HERSHEY CENTRE	8PM	MISSISSAUGA EAGLES	ACADÉMIE U21 DE L'IMPACT
MAY 21 MAI	STADE SAPUTO	5PM	ACADÉMIE U21 DE L'IMPACT	TORONTO CROATIA
JUNE 5 JUIN	COMPLEXE MARIE-VICTORIN	1PM	ACADÉMIE U21 DE L'IMPACT	BRAMPTON CITY UTD
JUNE 11 JUIN	STADE SAPUTO	1PM	ACADÉMIE U21 DE L'IMPACT	WINDSOR STARS
JUNE 19 JUIN	COMPLEXE MARIE-VICTORIN	1PM	ACADÉMIE U21 DE L'IMPACT	CAPITAL CITY FC
JUNE 25 JUIN	COMPLEXE MARIE-VICTORIN	1PM	ACADÉMIE U21 DE L'IMPACT	YORK REGION SHOOTERS
JUNE 26 JUIN	STADE SAPUTO	4PM	ACADÉMIE U21 DE L'IMPACT	TFC ACADEMY
JUL 2 JUILLET	STADE SAPUTO	1PM	ACADÉMIE U21 DE L'IMPACT	NORTH YORK ASTROS
JUL 9 JUILLET	STADE SAPUTO	1PM	ACADÉMIE U21 DE L'IMPACT	LONDON CITY
JUL 15 JUILLET	COVE ROAD	8:38PM	LONDON CITY	ACADÉMIE U21 DE L'IMPACT
JUL 16 JUILLET	VICTORIA PARK	4PM	BRAMPTON CITY UTD	ACADÉMIE U21 DE L'IMPACT
JUL 23 JUILLET	STADE SAPUTO	1PM	ACADÉMIE U21 DE L'IMPACT	SERBIAN WHITE EAGLES
JUL 30 JUILLET	COMPLEXE MARIE-VICTORIN	1PM	ACADÉMIE U21 DE L'IMPACT	SC TORONTO
AUG 5 AOÛT	CENTENNIAL STADIUM	8PM	SERBIAN WHITE EAGLES	ACADÉMIE U21 DE L'IMPACT
AUG 6 AOÛT	LIONS PARK	6PM	BRANTFORD GALAXY	ACADÉMIE U21 DE L'IMPACT
AUG 12 AOÛT	CLUB ROMA	7PM	ST. CATHARINES WOLVES	ACADÉMIE U21 DE L'IMPACT
AUG 13 AOÛT	ESTHER SHINER STADIUM	6PM	NORTH YORK ASTROS	ACADÉMIE U21 DE L'IMPACT
AUG 21 AOÛT	TERRY FOX STADIUM	1PM	CAPITAL CITY FC	ACADÉMIE U21 DE L'IMPACT
SEP 9 SEPT.	CENTENNIAL STADIUM	8PM	TORONTO CROATIA	ACADÉMIE U21 DE L'IMPACT
SEP 10 SEPT.	ST. JOAN OF ARC	5PM	YORK REGION SHOOTERS	ACADÉMIE U21 DE L'IMPACT
SEP 18 SEPT.	COMPLEXE MARIE-VICTORIN	4PM	ACADÉMIE U21 DE L'IMPACT	ST. CATHARINES WOLVES
SEP 24 SEPT.	STADE SAPUTO	1PM	ACADÉMIE U21 DE L'IMPACT	MISSISSAUGA EAGLES FC
OCT 2 OCT.	STADE SAPUTO	1PM	ACADÉMIE U21 DE L'IMPACT	BRANTFORD GALAXY

RÉPERTOIRE DE LA NASL DIRECTORY



NORTH AMERICAN SOCCER LEAGUE

nasl.com

1801 S. Prairie Ave.

Chicago, IL 60616

Contact: Kartik Krishnaiyer, 954-881-5644 / kkrishnaiyer@nasl.com



ATLANTA SILVERBACKS

atlantasilverbacks.com

3299 Northcrest Rd., Suite 200

Atlanta, GA

30340

Stade : Silverbacks Stadium

Contact : Neal Malone, 708-712-7882

Neal.Malone@atlantasilverbacks.com



CAROLINA RAILHAWKS

carolinarailhawks.com

101 Soccer Park Drive

Cary, NC

27511

Stade: WakeMed Soccer Park

Contact : Tim Candon, 919-619-6926

tim_candon@yahoo.com

David Vaught, 336-971-6153

dvaught@carolinarailhawks.com



IMPACT DE MONTRÉAL

impactmontreal.com

Stade Saputo

4750 Sherbrooke Est

Montréal, Qc, H1V 3S8

Contact:

Patrick Vallée, 514-328-3668 Poste 227

patrick.vallee@impactmontreal.com

Eric Forest, 514-328-3668 Poste 267

eric.forest@impactmontreal.com



NSC MINNESOTA STARS

nscminnesota.org

1700 105th Ave NE

Blaine, MN

55449

Stade: National Sports Center

Contact: Alex Haueter, 651-252-7036

alex@nscminnesota.com



FC EDMONTON

fcedmonton.com

9725-62 Avenue

Edmonton, AB

T6E 0E4

Stade : Foote Field

Contact : Andreas Morse, 587-987-3320

amorse@fcedmonton.com



PUERTO RICO ISLANDERS

prislandersfc.com

1565 Carr. #2

Bayamon, PR 00959

Stade: Juan Ramon Loubriel Stadium

Contact: Carola Pierluisi, 787-430-9218

cpierluisi@prislandersfc.com



FORT LAUDERDALE STRIKERS

strikers.com

1301 NW 55th St.

Fort Lauderdale, FL

33309

Stade : Lockhart Stadium

Contact : Ignacio Rodriguez, 305-496-7780

irodriguez@strikers.com



TAMPA BAY FC

fctampabay.com

Citrus Sports Group, LLC

5201 W. Kennedy Blvd., Suite 200

Tampa, FL

33609

Stade : Al Lang Stadium

Contact : Jeffrey Kamis, 813-787-3642

jkamis@fctampabay.com

CALENDRIER 2011 NASL SCHEDULE

DATE	HEURE TIME	STADE STADIUM	HOME TEAM ÉQ. DOMICILE	AWAY TEAM ÉQ. ÉTRANGER
09/04/11	7:00pm	WakeMed Soccer Park, Cary, NC	Carolina RailHawks	Puerto Rico Islanders
09/04/11	7:30pm	Atlanta Silverbacks Park, Atlanta, GA	Atlanta Silverbacks	NSC Minnesota Stars
09/04/11	7:00pm	Al Lang Field, St. Petersburg, FL	FC Tampa Bay	Montreal Impact
09/04/11	7:30pm	Lockhart Stadium, Ft. Lauderdale, FL	Ft. Lauderdale Strikers	FC Edmonton
16/04/11	7:00pm	WakeMed Soccer Park, Cary, NC	Carolina RailHawks	Montreal Impact
16/04/11	7:30pm	Atlanta Silverbacks Park, Atlanta, GA	Atlanta Silverbacks	FC Edmonton
16/04/11	7:30pm	Lockhart Stadium, Ft. Lauderdale, FL	Ft. Lauderdale Strikers	NSC Minnesota Stars
17/04/11	6:00pm	Al Lang Field, St. Petersburg, FL	FC Tampa Bay	Puerto Rico Islanders
20/04/11	7:00pm	WakeMed Soccer Park, Cary, NC	Carolina RailHawks	FC Edmonton
23/04/11	2:30pm	Saputo Stadium, Montreal, Canada	Montreal Impact	FC Tampa Bay
23/04/11	7:30pm	Atlanta Silverbacks Park, Atlanta, GA	Atlanta Silverbacks	Ft. Lauderdale Strikers
26/04/11	8:05pm	Estadio Juan Ramon Loubriel, Bayamon, PR	Puerto Rico Islanders	NSC Minnesota Stars
29/04/11	8:05pm	Estadio Juan Ramon Loubriel, Bayamon, PR	Puerto Rico Islanders	Ft. Lauderdale Strikers
30/04/11	7:00pm	Al Lang Field, St. Petersburg, FL	FC Tampa Bay	Atlanta Silverbacks
30/04/11	7:30pm	National Sports Center, Blaine, MN	NSC Minnesota Stars	Carolina RailHawks
01/05/11	7:30pm	Foote Field, Edmonton, Canada	FC Edmonton	Montreal Impact
07/05/11	7:00pm	Al Lang Field, St. Petersburg, FL	FC Tampa Bay	Carolina RailHawks
07/05/11	7:30pm	Atlanta Silverbacks Park, Atlanta, GA	Atlanta Silverbacks	FC Edmonton
07/05/11	7:30pm	National Sports Center, Blaine, MN	NSC Minnesota Stars	Ft. Lauderdale Strikers
11/05/11	7:00pm	WakeMed Soccer Park, Cary, NC	Carolina RailHawks	Ft. Lauderdale Strikers
11/05/11	7:00pm	Al Lang Field, St. Petersburg, FL	FC Tampa Bay	FC Edmonton
14/05/11	2:30pm	Saputo Stadium, Montreal, Canada	Montreal Impact	Carolina RailHawks
14/05/11	7:30pm	Lockhart Stadium, Ft. Lauderdale, FL	Ft. Lauderdale Strikers	FC Tampa Bay
14/05/11	7:30pm	National Sports Center, Blaine, MN	NSC Minnesota Stars	Atlanta Silverbacks
18/05/11	7:30pm	National Sports Center, Blaine, MN	NSC Minnesota Stars	Puerto Rico Islanders
21/05/11	7:00pm	WakeMed Soccer Park, Cary, NC	Carolina RailHawks	Puerto Rico Islanders
21/05/11	7:00pm	Al Lang Field, St. Petersburg, FL	FC Tampa Bay	Montreal Impact
21/05/11	7:30pm	Atlanta Silverbacks Park, Atlanta, GA	Atlanta Silverbacks	Ft. Lauderdale Strikers
23/05/11	7:30pm	Foote Field, Univ of Alberta, Edmonton, CA	FC Edmonton	NSC Minnesota Stars
28/05/11	7:00pm	WakeMed Soccer Park, Cary, NC	Carolina RailHawks	Atlanta Silverbacks
28/05/11	7:30pm	Lockhart Stadium, Ft. Lauderdale, FL	Ft. Lauderdale Strikers	Montreal Impact
28/05/11	7:30pm	National Sports Center, Blaine, MN	NSC Minnesota Stars	FC Tampa Bay
31/05/11	7:30pm	Foote Field, Edmonton, Canada	FC Edmonton	FC Tampa Bay
01/06/11	8:05pm	Estadio Juan Ramon Loubriel, Bayamon, PR	Puerto Rico Islanders	NSC Minnesota Stars
04/06/11	2:30pm	Saputo Stadium, Montreal, Canada	Montreal Impact	FC Edmonton
04/06/11	7:00pm	Al Lang Field, St. Petersburg, FL	FC Tampa Bay	Carolina RailHawks

CALENDRIER 2011 NASL SCHEDULE

04/06/11	7:30pm	Atlanta Silverbacks Park, Atlanta, GA	Atlanta Silverbacks	NSC Minnesota Stars
04/06/11	7:30pm	Lockhart Stadium, Ft. Lauderdale, FL	Ft. Lauderdale Strikers	Puerto Rico Islanders
08/06/11	7:30pm	Atlanta Silverbacks Park, Atlanta, GA	Atlanta Silverbacks	Montreal Impact
10/06/11	7:30pm	FFoote Field, Edmonton, Canada	FC Edmonton	Carolina RailHawks
11/06/11	7:30pm	Lockhart Stadium, Ft. Lauderdale, FL	Ft. Lauderdale Strikers	NSC Minnesota Stars
12/06/11	6:00pm	Al Lang Field, St. Petersburg, FL	FC Tampa Bay	Atlanta Silverbacks
12/06/11	6:05pm	Estadio Juan Ramon Loubriel, Bayamon, PR	Puerto Rico Islanders	Montreal Impact
15/06/11	7:30pm	Foote Field, Edmonton, Canada	FC Edmonton	Puerto Rico Islanders
18/06/11	2:30pm	Saputo Stadium, Montreal, Canada	Montreal Impact	Ft. Lauderdale Strikers
18/06/11	7:00pm	WakeMed Soccer Park, Cary, NC	Carolina RailHawks	FC Tampa Bay
18/06/11	7:30pm	National Sports Center, Blaine, MN	NSC Minnesota Stars	FC Edmonton
19/06/11	6:05pm	Estadio Juan Ramon Loubriel, Bayamon, PR	Puerto Rico Islanders	Atlanta Silverbacks
25/06/11	7:30pm	Atlanta Silverbacks Park, Atlanta, GA	Atlanta Silverbacks	Carolina RailHawks
25/06/11	7:30pm	Lockhart Stadium, Ft. Lauderdale, FL	Ft. Lauderdale Strikers	Puerto Rico Islanders
26/06/11	4:00pm	Foote Field, Edmonton, Canada	FC Edmonton	Montreal Impact
29/06/11	7:30pm	Saputo Stadium, Montreal, Canada	Montreal Impact	Puerto Rico Islanders
03/07/11	7:00pm	WakeMed Soccer Park, Cary, NC	Carolina RailHawks	Montreal Impact
04/07/11	6:00pm	Al Lang Field, St. Petersburg, FL	FC Tampa Bay	Ft. Lauderdale Strikers
04/07/11	7:30pm	Atlanta Silverbacks Park, Atlanta, GA	Atlanta Silverbacks	Puerto Rico Islanders
04/07/11	7:30pm	National Sports Center, Blaine, MN	NSC Minnesota Stars	FC Edmonton
09/07/11	7:30pm	Lockhart Stadium, Ft. Lauderdale, FL	Ft. Lauderdale Strikers	Atlanta Silverbacks
09/07/11	8:05pm	Estadio Juan Ramon Loubriel, Bayamon, PR	Puerto Rico Islanders	FC Tampa Bay
09/07/11	7:30pm	National Sports Center, Blaine, MN	NSC Minnesota Stars	Carolina RailHawks
13/07/11	7:30pm	Saputo Stadium, Montreal, Canada	Montreal Impact	Ft. Lauderdale Strikers
13/07/11	7:30pm	Foote Field, Edmonton, Canada	FC Edmonton	Carolina RailHawks
17/07/11	3:30pm	Saputo Stadium, Montreal, Canada	Montreal Impact	Atlanta Silverbacks
17/07/11	7:30pm	National Sports Center, Blaine, MN	NSC Minnesota Stars	Puerto Rico Islanders
17/07/11	4:00pm	Foote Field, Edmonton, Canada	FC Edmonton	FC Tampa Bay
20/07/11	8:05pm	Estadio Juan Ramon Loubriel, Bayamon, PR	Puerto Rico Islanders	Ft. Lauderdale Strikers
22/07/11	7:30pm	National Sports Center, Blaine, MN	NSC Minnesota Stars	Montreal Impact
23/07/11	7:00pm	WakeMed Soccer Park, Cary, NC	Carolina RailHawks	FC Edmonton
23/07/11	7:30pm	Atlanta Silverbacks Park, Atlanta, GA	Atlanta Silverbacks	FC Tampa Bay
27/07/11	7:00pm	Al Lang Field, St. Petersburg, FL	FC Tampa Bay	FC Edmonton
30/07/11	7:30pm	Lockhart Stadium, Ft. Lauderdale, FL	Ft. Lauderdale Strikers	FC Edmonton
30/07/11	7:00pm	WakeMed Soccer Park, Cary, NC	Carolina RailHawks	Atlanta Silverbacks
31/07/11	2:30pm	Saputo Stadium, Montreal, Canada	Montreal Impact	Puerto Rico Islanders
06/08/11	7:30pm	Atlanta Silverbacks Park, Atlanta, GA	Atlanta Silverbacks	FC Tampa Bay
06/08/11	7:30pm	Lockhart Stadium, Ft. Lauderdale, FL	Ft. Lauderdale Strikers	Carolina RailHawks
06/08/11	8:00pm	Saputo Stadium, Montreal, Canada	Montreal Impact	NSC Minnesota Stars

06/08/11	7:30pm	Foote Field, Edmonton, Canada	FC Edmonton	Puerto Rico Islanders
10/08/11	7:30pm	Saputo Stadium, Montreal, Canada	Montreal Impact	FC Tampa Bay
10/08/11	8:05pm	Estadio Juan Ramon Loubriel, Bayamon, PR	Puerto Rico Islanders	Atlanta Silverbacks
10/08/11	7:30pm	National Sports Center, Blaine, MN	NSC Minnesota Stars	Ft. Lauderdale Strikers
13/08/11	7:00pm	Al Lang Field, St. Petersburg, FL	FC Tampa Bay	NSC Minnesota Stars
13/08/11	8:05pm	Estadio Juan Ramon Loubriel, Bayamon, PR	Puerto Rico Islanders	Carolina RailHawks
14/08/11	4:00pm	Foote Field, Edmonton, Canada	FC Edmonton	Ft. Lauderdale Strikers
14/08/11	6:00pm	Saputo Stadium, Montreal, Canada	Montreal Impact	Atlanta Silverbacks
17/08/11	7:00pm	WakeMed Soccer Park, Cary, NC	Carolina RailHawks	NSC Minnesota Stars
20/08/11	2:30pm	Saputo Stadium, Montreal, Canada	Montreal Impact	NSC Minnesota Stars
20/08/11	7:00pm	WakeMed Soccer Park, Cary, NC	Carolina RailHawks	Ft. Lauderdale Strikers
20/08/11	7:00pm	Al Lang Field, St. Petersburg, FL	FC Tampa Bay	Puerto Rico Islanders
21/08/11	7:30pm	Foote Field, Edmonton, Canada	FC Edmonton	Atlanta Silverbacks
27/08/11	7:00pm	National Sports Center, Blaine, MN	NSC Minnesota Stars	Montreal Impact
27/08/11	7:30pm	Lockhart Stadium, Ft. Lauderdale, FL	Ft. Lauderdale Strikers	FC Tampa Bay
27/08/11	7:30pm	Atlanta Silverbacks Park, Atlanta, GA	Atlanta Silverbacks	Carolina RailHawks
27/08/11	8:05pm	Estadio Juan Ramon Loubriel, Bayamon, PR	Puerto Rico Islanders	FC Edmonton
30/08/11	8:05pm	Estadio Juan Ramon Loubriel, Bayamon, PR	Puerto Rico Islanders	FC Edmonton
03/09/11	7:00pm	WakeMed Soccer Park, Cary, NC	Carolina RailHawks	FC Tampa Bay
03/09/11	7:30pm	Atlanta Silverbacks Park, Atlanta, GA	Atlanta Silverbacks	Puerto Rico Islanders
03/09/11	7:30pm	Lockhart Stadium, Ft. Lauderdale, FL	Ft. Lauderdale Strikers	Montreal Impact
03/09/11	7:30pm	Foote Field, Edmonton, Canada	FC Edmonton	NSC Minnesota Stars
06/09/11	7:30pm	National Sports Center, Blaine, MN	NSC Minnesota Stars	FC Tampa Bay
07/09/11	8:05pm	Estadio Juan Ramon Loubriel, Bayamon, PR	Puerto Rico Islanders	Montreal Impact
07/09/11	7:30pm	Lockhart Stadium, Ft. Lauderdale, FL	Ft. Lauderdale Strikers	Carolina RailHawks
07/09/11	7:30pm	Foote Field, Edmonton, Canada	FC Edmonton	Atlanta Silverbacks
10/09/11	8:05pm	Estadio Juan Ramon Loubriel, Bayamon, PR	Puerto Rico Islanders	FC Tampa Bay
10/09/11	7:30pm	National Sports Center, Blaine, MN	NSC Minnesota Stars	Atlanta Silverbacks
11/09/11	3:30pm	Saputo Stadium, Montreal, Canada	Montreal Impact	Carolina RailHawks
11/09/11	7:30pm	Foote Field, Edmonton, Canada	FC Edmonton	Ft. Lauderdale Strikers
17/09/11	7:00pm	Al Lang Field, St. Petersburg, FL	FC Tampa Bay	NSC Minnesota Stars
17/09/11	7:30pm	Lockhart Stadium, Ft. Lauderdale, FL	Ft. Lauderdale Strikers	Atlanta Silverbacks
17/09/11	8:05pm	Estadio Juan Ramon Loubriel, Bayamon, PR	Puerto Rico Islanders	Carolina RailHawks
17/09/11	7:30pm	Saputo Stadium, Montreal, Canada	Montreal Impact	FC Edmonton
24/09/11	7:00pm	Al Lang Field, St. Petersburg, FL	FC Tampa Bay	Ft. Lauderdale Strikers
24/09/11	7:00pm	WakeMed Soccer Park, Cary, NC	Carolina RailHawks	NSC Minnesota Stars
24/09/11	7:30pm	Atlanta Silverbacks Park, Atlanta, GA	Atlanta Silverbacks	Montreal Impact

UN STADE DES LIGUES MAJEURES ACCESSIBLE À TOUS A MAJOR LEAGUE STADIUM ACCESSIBLE TO ALL



PAGE
130


À un an de son ascension dans la Major League Soccer, l'Impact de Montréal a dévoilé le 9 mars dernier les plans détaillés de l'agrandissement du Stade Saputo, alors que le stade passera de 13 034 à 20 341 sièges.

Plus de 7000 sièges seront ajoutés au stade actuel : 3500 sièges dans un nouveau gradin ouest, 1250 sièges additionnels dans les gradins sud-est et sud ouest (coins), de même que 1000 sièges dans le gradin est.

Parmi les principaux changements, on retrouvera désormais un toit qui surplombera les rangées supérieures de tous les gradins, pour un total de 6948 sièges couverts. Ce toit couvrira donc le tiers des sièges, faisant du nouveau Stade Saputo un stade couvert à aire ouverte.

« Nous vous présentons aujourd'hui un grand stade de soccer pour une grande ville de soccer, a déclaré Joey Saputo, président de l'Impact de Montréal et du Stade Saputo. C'est un grand pas vers l'avant pour le soccer à Montréal et au Québec. Ce stade demeurera le lieu de rassemblement par excellence pour le

STADE Saputo



STADE Saputo	ANCIEN STADE	NOUVEAU STADE
Capacité	13 034	20 341
Nombre de loges	16	40
Points de ventes de concessions	27	100
Boutiques (2)	Temporaires	Permanentes
Nombre d'entrées	2	3
Sièges sous le toit	1 586	6 948
Prix de billets de saison	160\$ à 1400\$	250\$ à 1250\$

STADE Saputo	BEFORE	NEW STADIUM
Capacity	13,034	20,341
Corporate boxes	16	40
Point of sales for concessions	27	100
Boutiques (2)	Temporary	Permanent
Access points	2	3
Seats under the roof	1,586	6,948
Pricing structure for season tickets	\$160\$ to \$400	\$250 to \$1250

With a year to go before joining Major League Soccer (MLS), the Montreal Impact unveiled on March 9 the detailed plans for the expansion of the Saputo Stadium, with the stadium increasing from 13,034 to 20,341 seats.

More than 7,000 seats will be added to the current stadium: 3,500 seats in a new West grandstand, 1,250 additional seats in the Southeast and Southwest grandstands (corners), as well as 1,000 additional seats in the East grandstand.

Among the most notable changes, a roof will hang over the upper rows of each grandstand, for a total of 6,948 covered seats. The roof will therefore cover a third of all seats, making the new Saputo Stadium a covered, open-air stadium.

"Today, we are presenting you a major league stadium for a major league city," declared Joey Saputo president of the Montreal Impact and the Saputo Stadium. "This is a major step forward for soccer in Montreal and Quebec. This stadium will remain the main rallying point for soccer in the province. In 2012, all our season ticket holders will be able to find their place

STADE Saputo

soccer dans la province. En 2012, tous nos détenteurs de billets de saison trouveront leurs places au Stade Saputo. Je tiens à remercier ma famille et le gouvernement du Québec pour leur implication et leur soutien dans ce projet. »

L'Impact a également dévoilé l'éventail des prix des billets de saison 2012. Le prix des abonnements de saison se situera entre 250\$ et 1250\$, par rapport au prix actuel qui se situe entre 160\$ et 1400\$. La liste de prix complète sera dévoilée au cours des prochains mois.

« Le nouveau Stade Saputo, qui était déjà très beau, sera magnifique, a déclaré Richard Legendre, vice-président exécutif de l'Impact de Montréal et Stade Saputo. L'ajout du toit permettra d'améliorer l'ambiance, alors que la nouvelle symétrie du stade le rendra encore plus attrayant. Dans le nouveau stade, tous les spectateurs auront toujours une excellente vue de l'action sur le terrain. »

On retrouvera désormais un total de trois entrées. Les deux accès existants seront réaménagés et une troisième entrée par la rue Viau sera créée. Le stade passera également de 27 à 100 points de vente de concession, les deux boutiques seront désormais permanentes, tandis que la plaza ouest sera réorganisée.

Pour bien s'intégrer dans le site du Parc olympique, l'axe visuel entre le village olympique et le Stade olympique sera conservé, afin de respecter une règle d'urbanisme établie depuis les Jeux olympiques de Montréal, en 1976.

Situé au cœur du Parc olympique, le Stade Saputo est facilement accessible par métro ou en automobile. Le stade a été inauguré en 2008 et construit au coût de 17 millions de dollars. Une somme de 7,5M \$ a été offerte sous forme de don de la famille Saputo, alors qu'un montant de 9,5M \$ a été financé sur une période de 25 ans. Un investissement supplémentaire public de 23 millions de dollars du Gouvernement du Québec a été injecté afin de permettre l'agrandissement.


Tous les détenteurs de billets de saison 2011 ont automatiquement priorité sur leurs sièges pour la Major League Soccer (MLS) en 2012. Les détenteurs peuvent réserver maintenant leur abonnement pour 2012 en donnant un dépôt remboursable de 50\$.

at Saputo Stadium in 2012. I would like to thank my family and the Quebec government for their involvement and continued support in this project."

The Impact also revealed a basic pricing structure for season tickets in 2012. A season membership will range from \$250 to \$1250, compared to the actual prices from \$160 to \$1400. More detailed pricing will be available in the coming months.

"The Saputo Stadium was already beautiful, but now it will be magnificent," declared Richard Legendre, executive vice president of the Montreal Impact and Saputo Stadium. "The new roof will add to the ambiance, while the stadium's newfound symmetry will make it even more charming. In the new stadium, every single fan will still have an excellent view of the action on the field."

STADE Saputo	
Site	Parc olympique
Surface	Gazon naturel
Dimension	110 x 70 mètres
Coût global	40 M \$
Appel d'offres	Avril 2011
Début des travaux	Juin 2011
Érection de la structure	Automne 2011
Inauguration	Mars 2012



There will also be a total of three entrances to the stadium. The two existing access points will be reworked and a third access point will be created along Viau Boulevard. The stadium will also see an increase in concession points of sale, increasing from 27 to 100 locations. The two existing boutiques will remain in place, while the West plaza will be reorganized.

To remain seamlessly integrated within the Olympic Park, the view between the Olympic Village and Olympic Stadium will be maintained, thus respecting an urban planning regulation established for the Montreal Olympic Games in 1976.

Located at the heart of the Olympic Park, the Saputo Stadium is easily accessible by car or metro. The stadium was inaugurated in 2008 and was built at a cost of 17 million dollars. 7,5M \$ was offered by the Saputo family as a donation, while the remaining 9,5 M \$ is being financed over a 25-year period. The Quebec government has injected an additional 23 million dollars into the stadium for the upcoming expansion.

All 2011 season ticket holders will automatically be given priority on their seats for MLS in 2012. It is possible for those with 2011 season tickets to confirm their 2012 membership by making a refundable \$50 deposit.

<i>STADE Saputo</i>	
Location	Olympic Park
Pitch	Natural Grass
Dimensions	110 x 70 meters
Total cost	40 M \$
Public tenders	April 2011
Beginning of project	June 2011
New structure	Fall 2011
Opening	March 2012





EASTERN CONFERENCE

**CHICAGO FIRE**

TOYOTA PARK Press Box (708) 496-6887
 Main Office (708) 594-7200
 Becky Carroll OFC: (708) 496-6726
 BCarroll@chicago-fire.com CELL: (312) 350-5260
 Brendan Hannan OFC: (708) 496-6725
 BHannan@chicago-fire.com CELL: (720) 937-8962

**COLUMBUS CREW**

Crew Stadium Press Box (614) 447-4289
 Main Office (614) 447-2739
 Dave Stephany OFC: (614) 447-4190
 DStephany@TheCrew.com CELL: (614) 989-3500
 Marco Rosa OFC: (614) 447-4176
 MRosa@TheCrew.com CELL: (919) 349-0491

**D.C. UNITED**

RFK Stadium Press Box (202) 547-0927
 Main Office (202) 587-5000
 Doug Hicks OFC: (202) 587-5448
 DHicks@dcunited.com CELL: (703) 989-7158
 Boris Flores OFC: (202) 587-5452
 BFlores@dcunited.com CELL: (703) 989-2771
 Kyle Sheldon OFC: (202) 587-5450
 KSheldon@dcunited.com CELL: (571) 334-8649
 Cristina Cruz OFC: (202) 587-5440
 ccruz@dcunited.com CELL: (202) 669-2784
 Alex Caulfield OFC: (202) 587-5429
 acaulfield@dcunited.com CELL: (216) 978-7212

**SPORTING KANSAS CITY**

CommunityAmerica Ballpark Press Box (913) 568-2213
 Main Office (913) 387-3400
 Rob Thomson OFC: (913) 387-3405
 RThomson@kcwizards.com CELL: (913) 226-6024
 Dave Borchardt OFC: (913) 387-3423
 DBorchardt@kcwizards.com CELL: (816) 665-8442
 Kurt Austin OFC: (913) 387-3417
 KAustin@kcwizards.com CELL: (816) 516-0577

**NEW ENGLAND REVOLUTION**

Gillette Stadium Press Box (508) 384-1960
 Main Office (508) 543-8200
 Lizz Summers OFC: (508) 549-0496
 Lizzs@revolutionssoccer.net CELL: (617) 571-2219

**NEW YORK RED BULLS**

Red Bull Arena Press Box TBD
 Main Office (201) 583-7000
 Ernesto Motta OFC: (201) 583-7030
 Ernesto.Motta@newyorkredbulls.com CELL: (201) 745-3113
 Robert Sierra OFC: (201) 583-7026
 Robert.Sierra@newyorkredbulls.com CELL: (201) 253-8700
 Brian Tsao OFC: (201) 583-7016
 Brian.Tsao@newyorkredbulls.com CELL: (201) 988-3817
 Mike Antonaccio OFC: (201) 583-7057
 Michael.Antonaccio@newyorkredbulls.com CELL: (914) 282-5614

**TORONTO FC**

BMO Field Press Box (416) 263-5863
 Main Office (416) 815-5400
 Luke Wileman OFC: (416) 815-5400 x 5375
 LWileman@torontofc.ca CELL: (416) 839-3306

**PHILADELPHIA UNION**

Stadium Press Box TBD
 Main Office (610) 497-1657
 Aimee Cicero OFC: (610) 497-8186
 ACicero@philadelphiaunion.com CELL: (610) 209-3657
 Cristina Maillor-Belda OFC: (610) 497-8187
 CMaillo-Belda@philadelphiaunion.com CELL: (240) 602-0408

WESTERN CONFERENCE

**CHIVAS USA**

The Home Depot Center Press Box (310) 630-2288
 Main Office (310) 630-4550
 Eduard Caulich OFC: (310) 630-4554
 Ecaulich@cdchivasusa.com CELL: (310) 982-3656
 David Lindholm OFC: (310) 630-4552
 DLindholm@cdchivasusa.com CELL: (310) 974-2987

**COLORADO RAPIDS**

Dick's Sporting Goods Park Press Box (303) 727-3555
 Main Office (303) 727-3500
 Jason Gilham OFC: (303) 727-3508
 JGilham@dsosppark.com CELL: (303) 385-7698

**FC DALLAS**

Pizza Hut Park Press Box (214) 705-8738
 Main Office (214) 705-6700
 Leigh Anne Gullett OFC: (469) 365-0054
 LGullett@fcdallas.net CELL: (210) 259-7865
 Jason Minnick OFC: (469) 365-0068
 JMinnick@fcdallas.net



HOUSTON DYNAMO

Robertson Stadium Press Box (713) 743-0562; (713) 743-0564
 Main Office (713) 276-7500
 Rocky Harris OFC: (713) 276-7535
 RHarris@houstdynamo.com CELL: (713) 560-3290
 Lester Gretsich OFC: (713) 276-7522
 LGretsich@houstdynamo.com CELL: (832) 633-0632
 Jonathan Yardley OFC: (713) 276-7520
 JYardley@houstdynamo.com CELL: (713) 876-4500



LOS ANGELES GALAXY

The Home Depot Center Press Box (310) 630-2288
 Main Office (310) 630-2200
 Patrick Donnelly OFC: (310) 630-2214
 PDonnelly@lagalaxy.com CELL: (310) 617-7010
 Justin Pearson OFC: (310) 630-2216
 JPearson@lagalaxy.com CELL: (310) 617-2198
 Jaime Cardenas OFC: (310) 630-2215
 JCardenas@lagalaxy.com CELL: (310) 995-8561



REAL SALT LAKE

Rio Tinto Stadium Press Box (801) 727-2777
 Main Office (801) 727-2701
 Trey Fitz-Gerald OFC: (801) 727-2717
 TFitz@realsaltlake.com CELL: (801) 856-8877
 John Koluder OFC: (801) 727-2716
 JKoluder@realsaltlake.com CELL: (801) 918-5050



SAN JOSE EARTHQUAKES

Oakland Alameda County Coliseum Press Box (510) 563-2294
 Buck Shaw Stadium Press Box (408) 554-5107
 Main Office (408) 556-7700
 Jed Mettee OFC: (408) 556-7723
 JMettee@sjearthquakes.com CELL: (408) 613-8172
 Jordan Stepp OFC: (408) 556-7705
 JStepp@sjearthquakes.com CELL: (408) 857-4518



SEATTLE SOUNDERS FC

Frank MacDonald OFC: (425) 203-8310
 FrankM@soundersfc.com CELL: (425) 457-0701
 Zac Kaplan OFC: (425) 203-8304
 Zack@soundersfc.com CELL: (213) 219-2014
 Suzanne Lavender OFC: (425) 203-8024
 Suzannel@seahawksoundersfc.com CELL: (206) 730-7549



PORTLAND TIMBERS

Chris Metz OFC: (503) 553-5433
 CMetz@pgepark.com CELL: (503) 358-3608
 Mark Kostic OFC: (503) 553-5415
 MKostic@pgepark.com CELL: (503) 960-4113



VANCOUVER WHITECAPS FC

Jason Macnaughton OFC: (604) 669-2287
 jmacnaughton@whitecapsfc.com
 Nathan Vanstone OFC: (604) 629-2251
 NVanstone@whitecapsfc.com CELL: (778) 228-7177

MLS / SUM COMMUNICATIONS ROLES & CONTACT INFORMATION



Dan Courtemanche

Executive Vice President, Communications
 O: (212) 450-1225 C: (646) 831-8813
 Dan.courtemanche@MLSsoccer.com

Marisabel Muñoz

Senior Director of International Communications
 O: (212) 450-1262 C: (646) 831-0262
 Marisabel.Munoz@MLSsoccer.com

Will Kuhns

Director of Communications
 O: (212) 450-1206 C: (646) 831-8809
 Will.Kuhns@MLSsoccer.com

Sean Dennison

Director of Corporate Communications
 O: (212) 450-1223 C: (917) 658-4159
 Sean.Dennison@MLSsoccer.com

Lauren Brophy

Manager of Sports Communications
 O: 212-450-1227 C: 708-921-6504
 Lauren.Brophy@MLSsoccer.com

Irene Gutierrez

International Communications Coordinator
 O: 212-450-1222 C: 646-831-8805
 Irene.Gutierrez@MLSsoccer.com

Susan Marschall

Coordinator of New Media PR
 O: (212) 450-1292 C: (347) 880-0551
 Susan.Marschall@MLSsoccer.com

Gabe Gabor

International Communications Consultant
 C: (917) 364-2755
 Gabe.Gabor@MLSsoccer.com

Rick Lawes

Publications Consultant
 C: (646) 342-3193
 Rick.Lawes@MLSsoccer.com



Tuesday, March 15

LA Galaxy at Seattle Sounders FC, 9:30 p.m. (ESPN)

Saturday, March 19

Toronto FC at Vancouver Whitecaps FC, 6:30 p.m.
Columbus Crew at D.C. United, 7:30 p.m.
Seattle Sounders FC at New York Red Bulls, 7:30 p.m.
Chicago Fire at FC Dallas, 8:30 p.m.
Philadelphia Union at Houston Dynamo, 8:30 p.m.
Portland Timbers at Colorado Rapids, 9 p.m.
Sporting Kansas City at Chivas USA, 10:30 p.m.
Real Salt Lake at San Jose Earthquakes, 10:30 p.m.

Sunday, March 20

New England Revolution at LA Galaxy, 8 p.m. (Galavisión)

Saturday, March 26

Portland Timbers at Toronto FC, 2 p.m.
Sporting Kansas City at Chicago Fire, 4 p.m. (TeleFutura)
New York Red Bulls at Columbus Crew, 4 p.m.
Vancouver Whitecaps FC at Philadelphia Union, 4 p.m.
D.C. United at New England Revolution, 4:30 p.m.
San Jose Earthquakes at FC Dallas, 9 p.m.
LA Galaxy at Real Salt Lake, 9 p.m.
Houston Dynamo at Seattle Sounders FC, 10 p.m.
Colorado Rapids at Chivas USA, 10:30 p.m.

Saturday, April 2

Chivas USA at Toronto FC, 1 p.m.
FC Dallas at Columbus Crew, 4 p.m.
Sporting Kansas City at Vancouver Whitecaps FC, 7 p.m.
Portland Timbers at New England Revolution, 7:30 p.m.
Houston Dynamo at New York Red Bulls, 7:30 p.m.
Philadelphia Union at LA Galaxy, 10:30 p.m.
Seattle Sounders FC at San Jose Earthquakes, 10:30 p.m.

Sunday, April 3

D.C. United at Colorado Rapids, 7 p.m. (Galavisión)

Wednesday, April 6

New England Revolution at Vancouver Whitecaps FC, 10 p.m.

Saturday, April 9

Chicago Fire at Seattle Sounders FC, 4 p.m.
New York Red Bulls at Philadelphia Union, 7 p.m. (ESPN2)
LA Galaxy at D.C. United, 7:30 p.m.
Real Salt Lake at New England Revolution, 7:30 p.m.
Colorado Rapids at FC Dallas, 8:30 p.m.
Columbus Crew at Chivas USA, 10:30 p.m.
Toronto FC at San Jose Earthquakes, 10:30 p.m.

Sunday, April 10

Vancouver Whitecaps FC at Houston Dynamo, 7 p.m. (Galavisión)

Wednesday, April 13

LA Galaxy at Toronto FC, 8 p.m.
Colorado Rapids at Real Salt Lake, 9 p.m.

Thursday, April 14

Chicago Fire at Portland Timbers, 11 p.m. (ESPN2)

Saturday, April 16

Seattle Sounders FC at Philadelphia Union, 4 p.m.
D.C. United at Toronto FC, 4 p.m.
Chivas USA at Vancouver Whitecaps FC, 7 p.m.
Sporting Kansas City at Columbus Crew, 7:30 p.m.
San Jose Earthquakes at New York Red Bulls, 7:30 p.m.

Sunday, April 17

LA Galaxy at Chicago Fire, 4 p.m. (TeleFutura)
FC Dallas at Portland Timbers, 6 p.m.
New England Revolution at Houston Dynamo, 7 p.m.

Thursday, April 21

New York Red Bulls at D.C. United, 8 p.m. (ESPN2)

Friday, April 22

Seattle Sounders FC at Colorado Rapids, 9:30 p.m.

Saturday, April 23

Chivas USA at San Jose Earthquakes, 4 p.m. (TeleFutura)
Columbus Crew at Toronto FC, 4 p.m.
FC Dallas at Vancouver Whitecaps FC, 7 p.m.
Sporting Kansas City at New England Revolution, 7:30 p.m.
Houston Dynamo at Chicago Fire, 8:30 p.m.
Philadelphia Union at Real Salt Lake, 9 p.m.
Portland Timbers at LA Galaxy, 10:30 p.m.

Friday, April 29

D.C. United at Houston Dynamo, 8:30 p.m.

Saturday, April 30

San Jose Earthquakes at Philadelphia Union, 4 p.m.
Vancouver Whitecaps FC at Columbus Crew, 7:30 p.m.
Sporting Kansas City at New York Red Bulls, 7:30 p.m.
Chicago Fire at Colorado Rapids, 9 p.m.
New England Revolution at Chivas USA, 10:30 p.m.
Real Salt Lake at Portland Timbers, 10:30 p.m.
Toronto FC at Seattle Sounders FC, 10:30 p.m.

Sunday, May 1

LA Galaxy at FC Dallas, 7 p.m. (Galavisión)

Wednesday, May 4

Seattle Sounders FC at D.C. United, 7:30 p.m.
Colorado Rapids at Houston Dynamo, 8:30 p.m.

Saturday, May 7

Chivas USA at Real Salt Lake, 4 p.m. (TeleFutura)
Houston Dynamo at Toronto FC, 7 p.m.
Seattle Sounders FC at Columbus Crew, 7:30 p.m.
FC Dallas at D.C. United, 7:30 p.m.
Colorado Rapids at New England Revolution, 7:30 p.m.
Vancouver Whitecaps FC at Chicago Fire, 8:30 p.m.
Philadelphia Union at Portland Timbers, 10:30 p.m.
New York Red Bulls at LA Galaxy, 11 p.m. (ESPN2)

Wednesday, May 11

LA Galaxy at Philadelphia Union, 7:30 p.m.
Toronto FC at FC Dallas, 9 p.m.
San Jose Earthquakes at Vancouver Whitecaps FC, 10 p.m.

Saturday, May 14

Chicago Fire at Toronto FC, 7 p.m.
Colorado Rapids at D.C. United, 7:30 p.m.
Vancouver Whitecaps FC at New England Revolution, 7:30 p.m.
Philadelphia Union at FC Dallas, 8:30 p.m.
Houston Dynamo at Real Salt Lake, 9 p.m.
Sporting Kansas City at LA Galaxy, 10:30 p.m.
Columbus Crew at San Jose Earthquakes, 10:30 p.m.
Portland Timbers at Seattle Sounders FC, 11 p.m. (ESPN2)

Sunday, May 15

Chivas USA at New York Red Bulls, 7 p.m. (Galavisión)

Saturday, May 21

Chicago Fire at Philadelphia Union, 8 p.m. (Galavisión)
New York Red Bulls at Houston Dynamo, 8:30 p.m.
LA Galaxy at Chivas USA, 10 p.m. (ESPN2)
Sporting Kansas City at Seattle Sounders FC, 10 p.m.
Columbus Crew at Portland Timbers, 10:30 p.m.
New England Revolution at San Jose Earthquakes, 10:30 p.m.

Sunday, May 22

Real Salt Lake at FC Dallas, 7 p.m.
Toronto FC at Colorado Rapids, 7 p.m.

Wednesday, May 25

Colorado Rapids at New York Red Bulls, 7:30 p.m.
FC Dallas at Seattle Sounders FC, 10 p.m.
Houston Dynamo at LA Galaxy, 10:30 p.m.

Saturday, May 28

Philadelphia Union at Toronto FC, 7 p.m.
New York Red Bulls at Vancouver Whitecaps FC, 7 p.m.
Chivas USA at Columbus Crew, 7:30 p.m.
LA Galaxy at New England Revolution, 8 p.m. (Galavisión)
San Jose Earthquakes at Chicago Fire, 8:30 p.m.
FC Dallas at Houston Dynamo, 8:30 p.m.
Sporting Kansas City at Colorado Rapids, 9 p.m.
Seattle Sounders FC at Real Salt Lake, 9 p.m.

Sunday, May 29

D.C. United at Portland Timbers, 5 p.m.

Wednesday, June 1

Vancouver Whitecaps FC at Chivas USA, 10:30 p.m.

Saturday, June 4

Sporting Kansas City at Toronto FC, 7 p.m.
Columbus Crew at New York Red Bulls, 7:30 p.m.
Seattle Sounders FC at Chicago Fire, 8:30 p.m.
New England Revolution at FC Dallas, 8:30 p.m.
Philadelphia Union at Colorado Rapids, 9 p.m.
Vancouver Whitecaps FC at Real Salt Lake, 9 p.m.
D.C. United at LA Galaxy, 10:30 p.m.
Houston Dynamo at San Jose Earthquakes, 10:30 p.m. (Galavisión)

Sunday, June 5

Portland Timbers at Chivas USA, 8 p.m.

Wednesday, June 8

Real Salt Lake at Columbus Crew, 7:30 p.m.

Thursday, June 9

Chicago Fire at Sporting Kansas City, 10 p.m. (ESPN2)

Saturday, June 11

San Jose Earthquakes at D.C. United, 7:30 p.m.
New England Revolution at New York Red Bulls, 7:30 p.m.
Real Salt Lake at Philadelphia Union, 7:30 p.m.
Chivas USA at Houston Dynamo, 8:30 p.m.
Vancouver Whitecaps FC at Seattle Sounders FC, 10 p.m.
Toronto FC at LA Galaxy, 10:30 p.m.
Colorado Rapids at Portland Timbers, 10:30 p.m. (Galavisión)

Sunday, June 12

Chicago Fire at Columbus Crew, 4 p.m.
Sporting Kansas City at FC Dallas, 7 p.m.

Wednesday, June 15

Toronto FC at New England Revolution, 8 p.m.

Saturday, June 18

Seattle Sounders FC at Toronto FC, 7 p.m.
Philadelphia Union at Vancouver Whitecaps FC, 7 p.m.
Chicago Fire at New England Revolution, 7:30 p.m.
Columbus Crew at Houston Dynamo, 8:30 p.m.
San Jose Earthquakes at Sporting Kansas City, 8:30 p.m.
LA Galaxy at Colorado Rapids, 9 p.m.
D.C. United at Real Salt Lake, 9 p.m.
FC Dallas at Chivas USA, 10:30 p.m.

Sunday, June 19

New York Red Bulls at Portland Timbers, 7 p.m. (Galavisión)

Wednesday, June 22

Sporting Kansas City at Philadelphia Union, 7:30 p.m.
Real Salt Lake at Chicago Fire, 8:30 p.m.

Thursday, June 23

New York Red Bulls at Seattle Sounders FC, 10 p.m. (ESPN2)

Saturday, June 25

Chivas USA at Philadelphia Union, 7:30 p.m.
Houston Dynamo at D.C. United, 8 p.m. (Galavisión)
Vancouver Whitecaps FC at Sporting Kansas City, 8:30 p.m.
Portland Timbers at FC Dallas, 8:30 p.m.
Toronto FC at Real Salt Lake, 9 p.m.
LA Galaxy at San Jose Earthquakes, 10:30 p.m.

Sunday, June 26

New York Red Bulls at Chicago Fire, 2 p.m. (ESPN)
New England Revolution at Seattle Sounders FC, 4 p.m.
Colorado Rapids at Columbus Crew, 8 p.m.

Wednesday, June 29

Vancouver Whitecaps FC at Toronto FC, 7:30 p.m.

Saturday, July 2

Philadelphia Union at D.C. United, 7:30 p.m.
Columbus Crew at FC Dallas, 9 p.m.
Chicago Fire at Chivas USA, 10 p.m. (Galavisión)
New York Red Bulls at San Jose Earthquakes, 10:30 p.m. (ESPN2)
Sporting Kansas City at Portland Timbers, 11 p.m.

Sunday, July 3

Houston Dynamo at Colorado Rapids, 9 p.m. (ESPN2)

Monday, July 4

New England Revolution at Real Salt Lake, 8:30 p.m. (ESPN2)
Seattle Sounders FC at LA Galaxy, 10:30 p.m. (ESPN2)

Wednesday, July 6

Toronto FC at New York Red Bulls, 8 p.m.
Colorado Rapids at Sporting Kansas City, 8:30 p.m.
Columbus Crew at Vancouver Whitecaps FC, 10 p.m.
San Jose Earthquakes at Chivas USA, 10:30 p.m.

Saturday, July 9

Chivas USA at Sporting Kansas City, 7:30 p.m. (Galavisión)
D.C. United at New York Red Bulls, 7:30 p.m.
Toronto FC at Houston Dynamo, 8:30 p.m.
Vancouver Whitecaps FC at Colorado Rapids, 9 p.m.
FC Dallas at Real Salt Lake, 9 p.m.
Chicago Fire at LA Galaxy, 10:30 p.m.
Philadelphia Union at San Jose Earthquakes, 10:30 p.m.

Sunday, July 10

Seattle Sounders FC at Portland Timbers, 5 p.m. (ESPN)

Saturday, July 16

Colorado Rapids at Seattle Sounders FC, 4 p.m.
Real Salt Lake at Vancouver Whitecaps FC, 4 p.m.
San Jose Earthquakes at Columbus Crew, 7:30 p.m.
Philadelphia Union at New England Revolution, 7:30 p.m.
Portland Timbers at Chicago Fire, 8:30 p.m.
Sporting Kansas City at Houston Dynamo, 8:30 p.m.
D.C. United at FC Dallas, 9 p.m.
New York Red Bulls at Chivas USA, 10:30 p.m. (Galavisión)

Wednesday, July 20

New England Revolution at D.C. United, 7:30 p.m.
FC Dallas at Toronto FC, 8 p.m.
New York Red Bulls at Colorado Rapids, 9:30 p.m.
Vancouver Whitecaps FC at San Jose Earthquakes, 10 p.m.
Columbus Crew at LA Galaxy, 10:30 p.m.

Saturday, July 23

FC Dallas at New York Red Bulls, 6 p.m. (Galavisión)
Portland Timbers at Columbus Crew, 8 p.m.
Toronto FC at Sporting Kansas City, 8:30 p.m.
New England Revolution at Colorado Rapids, 9 p.m.
San Jose Earthquakes at Real Salt Lake, 10 p.m.
Philadelphia Union at Seattle Sounders FC, 10 p.m.
Houston Dynamo at Chivas USA, 10:30 p.m.

Wednesday, July 27

MLS AT&T All-Star Game, Red Bull Arena, Harrison, N.J., 8:30 p.m.

Saturday, July 30

LA Galaxy at Vancouver Whitecaps FC, 7:30 p.m.
Colorado Rapids at Philadelphia Union, 7:30 p.m.
Seattle Sounders FC at Houston Dynamo, 8:30 p.m.
New England Revolution at Sporting Kansas City, 8:30 p.m.
Columbus Crew at Real Salt Lake, 9 p.m.
D.C. United at San Jose Earthquakes, 10:30 p.m.
Toronto FC at Portland Timbers, 11 p.m.

Sunday, July 31

Chivas USA at FC Dallas, 7 p.m. (Galavisión)

Wednesday, August 3

San Jose Earthquakes at New England Revolution, 7:30 p.m.
Real Salt Lake at Sporting Kansas City, 8:30 p.m.
Philadelphia Union at Chicago Fire, 9 p.m.
LA Galaxy at Portland Timbers, 11 p.m.

Saturday, August 6

Toronto FC at D.C. United, 7:30 p.m.
Chivas USA at New England Revolution, 7:30 p.m.
Houston Dynamo at Philadelphia Union, 7:30 p.m.
Seattle Sounders FC at Sporting Kansas City, 8:30 p.m.
Columbus Crew at Colorado Rapids, 9 p.m.
New York Red Bulls at Real Salt Lake, 9 p.m.
FC Dallas at LA Galaxy, 10:30 p.m.
Portland Timbers at San Jose Earthquakes, 10:30 p.m.

Sunday, August 7

Chicago Fire at Vancouver Whitecaps FC, 7 p.m. (Galavisión)

Saturday, August 13

Chivas USA at Seattle Sounders FC, 4 p.m.
Real Salt Lake at Toronto FC, 7 p.m.
New England Revolution at Columbus Crew, 7:30 p.m.
Vancouver Whitecaps FC at D.C. United, 7:30 p.m.
Chicago Fire at New York Red Bulls, 7:30 p.m.
FC Dallas at Philadelphia Union, 7:30 p.m.
LA Galaxy at Sporting Kansas City, 8:30 p.m.
Colorado Rapids at San Jose Earthquakes, 10:30 p.m.

Sunday, August 14

Portland Timbers at Houston Dynamo, 9 p.m. (Galavisión)

Wednesday, August 17

Houston Dynamo at New England Revolution, 7:30 p.m.
Portland Timbers at Sporting Kansas City, 8:30 p.m.

Thursday, August 18

D.C. United at Chicago Fire, 9 p.m. (ESPN2)

Saturday, August 20

Philadelphia Union at Columbus Crew, 7:30 p.m.
New York Red Bulls at New England Revolution, 7:30 p.m.
Real Salt Lake at Houston Dynamo, 8:30 p.m.
Chivas USA at Colorado Rapids, 9 p.m.
Seattle Sounders FC at FC Dallas, 9 p.m.
Vancouver Whitecaps FC at Portland Timbers, 10 p.m.
San Jose Earthquakes at LA Galaxy, 10:30 p.m.

Sunday, August 21

Toronto FC at Chicago Fire, 7 p.m.
D.C. United at Sporting Kansas City, 7 p.m. (Galavisión)

Wednesday, August 24

Chivas USA at Portland Timbers, 11 p.m.

Saturday, August 27

Columbus Crew at Seattle Sounders FC, 4 p.m.
San Jose Earthquakes at Toronto FC, 7 p.m.
Houston Dynamo at Vancouver Whitecaps FC, 7 p.m.
Portland Timbers at D.C. United, 7:30 p.m.
Colorado Rapids at Chicago Fire, 8:30 p.m.
FC Dallas at Sporting Kansas City, 8:30 p.m.
Real Salt Lake at Chivas USA, 10:30 p.m.

Sunday, August 28

LA Galaxy at New York Red Bulls, 7 p.m. (ESPN2)
New England Revolution at Philadelphia Union, 7 p.m. (Galavisión)

Friday, September 9

Colorado Rapids at LA Galaxy, 10:30 p.m.

Saturday, September 10

Houston Dynamo at Sporting Kansas City, 4 p.m. (TeleFutura)
Real Salt Lake at Seattle Sounders FC, 4 p.m.
Toronto FC at Columbus Crew, 7:30 p.m.
Vancouver Whitecaps FC at New York Red Bulls, 7:30 p.m.
Portland Timbers at Philadelphia Union, 7:30 p.m.
Chicago Fire at San Jose Earthquakes, 10:30 p.m.
D.C. United at Chivas USA, 10:30 p.m.

Sunday, September 11

FC Dallas at New England Revolution, 7:30 p.m.

Wednesday, September 14

Houston Dynamo at Columbus Crew, 7:30 p.m.

Friday, September 16

New England Revolution at Portland Timbers, 10:30 p.m.

Saturday, September 17

Chivas USA at Chicago Fire, 4 p.m. (TeleFutura)
Columbus Crew at Philadelphia Union, 7:30 p.m.
Colorado Rapids at Toronto FC, 7:30 p.m.
New York Red Bulls at FC Dallas, 8:30 p.m.
San Jose Earthquakes at Houston Dynamo, 8:30 p.m.
Sporting Kansas City at Real Salt Lake, 9 p.m.
D.C. United at Seattle Sounders FC, 9 p.m.
Vancouver Whitecaps FC at LA Galaxy, 10:30 p.m.

Wednesday, September 21

Chivas USA at D.C. United, 7:30 p.m.
Real Salt Lake at New York Red Bulls, 7:30 p.m.
San Jose Earthquakes at Portland Timbers, 10:30 p.m.

Saturday, September 24

Houston Dynamo at FC Dallas, 4 p.m. (TeleFutura)
LA Galaxy at Columbus Crew, 7:30 p.m.
Real Salt Lake at D.C. United, 7:30 p.m.
Portland Timbers at New York Red Bulls, 7:30 p.m.
Seattle Sounders FC at Vancouver Whitecaps FC, 7:30 p.m.
Philadelphia Union at Sporting Kansas City, 8:30 p.m.
San Jose Earthquakes at Colorado Rapids, 9 p.m.
Toronto FC at Chivas USA, 10:30 p.m.

Sunday, September 25

New England Revolution at Chicago Fire, 4 p.m.

Wednesday, September 28

Columbus Crew at Sporting Kansas City, 8:30 p.m.
Chicago Fire at Real Salt Lake, 9 p.m.

Thursday, September 29

D.C. United at Philadelphia Union, 8 p.m. (ESPN2)

Saturday, October 1

Chicago Fire at Houston Dynamo, 4 p.m. (TeleFutura)
Seattle Sounders FC at New England Revolution, 7:30 p.m.
New York Red Bulls at Toronto FC, 7:30 p.m.
FC Dallas at Colorado Rapids, 9 p.m.
Real Salt Lake at LA Galaxy, 10:30 p.m.
Sporting Kansas City at San Jose Earthquakes, 10:30 p.m.

Sunday, October 2

D.C. United at Columbus Crew, 4 p.m.
Portland Timbers at Vancouver Whitecaps FC, 7 p.m.
Philadelphia Union at Chivas USA, 8 p.m.

Wednesday, October 12

FC Dallas at Chicago Fire, 8:30 p.m.
D.C. United at Vancouver Whitecaps FC, 10 p.m.

Friday, October 14

Real Salt Lake at Colorado Rapids, 10:30 p.m. (ESPN2)
Houston Dynamo at Portland Timbers, 10:30 p.m.

Saturday, October 15

New York Red Bulls at Sporting Kansas City, 4 p.m. (TeleFutura)
Toronto FC at Philadelphia Union, 7:30 p.m.
Chicago Fire at D.C. United, 7:30 p.m.
Columbus Crew at New England Revolution, 7:30 p.m.
Vancouver Whitecaps FC at FC Dallas, 8:30 p.m.
San Jose Earthquakes at Seattle Sounders FC, 10 p.m.

Sunday, October 16

Chivas USA at LA Galaxy, 9 p.m. (ESPN)

Thursday, October 20

Philadelphia Union at New York Red Bulls, 8 p.m. (ESPN2)

Saturday, October 22

New England Revolution at Toronto FC, 12:30 p.m.
Colorado Rapids at Vancouver Whitecaps FC, 7 p.m.
Sporting Kansas City at D.C. United, 7:30 p.m.
Columbus Crew at Chicago Fire, 8:30 p.m.
Portland Timbers at Real Salt Lake, 9 p.m.
Seattle Sounders FC at Chivas USA, 10:30 p.m.
FC Dallas at San Jose Earthquakes, 10:30 p.m.

Sunday, October 23

LA Galaxy at Houston Dynamo, 4:30 p.m. (Galavisión)

CALENDRIER**SCHEDULE**