

STATISTIQUES 2010 STATISTICS



STATISTIQUES DES JOUEURS / PLAYERS STATISTICS

JOUEUR/PLAYER	PJ/GP	PD/GS	MIN	B/G	P/A	PTS	TIRS/SH	F	C	E	BG/WG	#
NEEDHAM, Grant	21	21	1740	6	3	15	44	21	1	0	0	
Avec / With IMPACT	15	15	1326	6	2	14	39	21	1	0	2	9
ZANONE, Nicola	22	19	1477	4	4	12	32	12	1	0	2	10
BARKER, Lloyd	19	13	1322	3	5	11	31	32	1	0	1	11
DASOVIC, Nick	18	18	1578	3	4	10	30	19	3	1	0	7
FERRI, Patrice	20	20	1841	2	5	9	37	37	7	1	0	3
SAHRANE, Abdel	22	21	1884	1	3	5	25	18	0	0	1	19
CALIXTE, Arthur	7	3	321	2	0	4	9	0	0	0	0	13
WALKER, Cameron	10	4	471	2	0	4	14	8	1	0	0	14
RIZI, Marco	21	19	1705	1	2	4	20	20	3	0	1	6
LOPEZ, Dino	6	6	555	1	0	2	2	5	0	0	0	5
DE VOS, Jason	18	17	1566	1	0	2	6	25	3	0	1	16
DE SANTIS, Nick	20	20	1768	1	0	2	17	47	6	1	0	4
BIELLO, Mauro	5	2	259	0	1	1	5	1	0	0	0	21
DUPONT, Warren	8	7	640	0	1	1	9	6	2	0	0	5
DOLJSCAT, Rudy	19	17	1625	0	1	1	13	30	4	1	0	2
GASPARINI, Robbie	3	0	43	0	0	0	2	0	0	0	0	15
BARHI, Adel	3	0	89	0	0	0	2	0	0	0	0	13
O'KENLA, Folorunso	7	2	267	0	0	0	3	3	0	0	0	18
IBRIR, Otmane	4	4	328	0	0	0	5	9	3	0	0	18
THOMAS, Pierre-Richard	9	7	537	0	0	0	7	8	1	0	0	17
LIMNIATIS, John	13	13	1141	0	0	0	8	17	5	0	0	8
DIOTTE, Patrick	16	13	1246	0	0	0	0	26	1	0	0	12
HARRINGTON, Pat	24	24	2209	0	0	0	0	0	1	0	0	1
BELOTTE, André	0	0	0	0	0	0	0	0	0	0	0	20
LAARABI, Djamel	0	0	0	0	0	0	0	0	0	0	0	22
MINDRU, Christian	0	0	0	0	0	0	0	0	0	0	0	29
SAHRANE, Mostafa	0	0	0	0	0	0	0	0	0	0	0	23
CONTRE SON CAMP/OWN GOAL			1		2							
TOTAUX / TOTALS		264	24198	28	28	84	316	344	43	4	9	
GARDIENS / GOALKEEPERS	PJ/GP	PD/GS	MIN	V/W	D/L	N/T	TIR/SH	AR/SV	BC/GA	BL/SHO	MOY/AVG	
HARRINGTON, Pat	24	24	2209	11	13	0	263	90	33	6	1.344	
LAARABI, Djamel	0	0	0	0	0	0	0	0	0	0	0.000	
MINDRU, Christian	0	0	0	0	0	0	0	0	0	0	0.000	

STATISTIQUES D'ÉQUIPE / TEAM STATISTICS

	V/W	D/L	BP/GF	BC/GA	ASST/ATT	MOY/AVG
DOMICILE / HOME	7	5	14	11	53 878	4 490
ÉTRANGER / AWAY	4	8	14	22	34 506	2 876
TOTAUX / TOTALS	11	13	28	33	88 384	3 683

ENTRAÎNEURS / COACHING STAFF

Eddie Firmani
Entraîneur-chef / Head Coach
 Pierre Mindru
 Entraîneur-adjoint / Assistant Coach
 Paolo Ferrante
 Entraîneur-adjoint / Assistant Coach

CLASSEMENT APSL / APSL STANDINGS

ÉQUIPE / TEAM	PJ/GP	V/W	D/L	VR/WR	VP/WO	VF/WS	DR/LR	DP/LO	DF/LS	BP/GF	BC/GA	PTS
Vancouver 86ers	24	15	9	11	2	2	8	0	1	43	35	126
Colorado Foxes	24	15	9	12	0	3	6	3	0	40	34	121
Tampa Bay Rowdies	24	12	12	10	2	0	10	1	1	53	47	118
Los Angeles Salsa	24	12	12	8	1	3	9	0	3	41	37	109
Toronto Blizzard	24	10	14	8	2	0	11	1	2	35	41	97
Ft Lauderdale Strikers	24	9	15	8	0	1	11	1	3	39	52	94
Impact de Montréal	24	11	13	9	0	2	11	1	1	28	33	90

6 points pour une victoire en temps réglementaire (VR)

6 points pour une victoire en prolongation (VP)

4 points pour une victoire en fusillade (VF)

0 point pour une défaite en temps réglementaire (DR)

0 point pour une défaite en prolongation (DP)

2 points pour une défaite en fusillade (DF)

1 point pour chaque but marqué en temps réglementaire jusqu'à un maximum de 3.

6 points for a regulation win (WR)

6 points for an overtime win (WO)

4 points for a shootout win (WS)

0 point regulation loss (LR)

0 point overtime loss (LO)

2 points for a shootout loss (LS)

1 point for each regulation goal

up to maximum of 3 per game.

RÉSULTATS DE MATCHS / GAME RESULTS

DATE	ADVERSAIRE / OPPONENT	RÉS / SCO	FIG / REC	BUTS / GOALS	ASST / AT
14-05-93	@ Los Angeles	2-3 (Fus / ShD)	0-1	Lopez (Rizi) 4, Wright 70, Ferri 80 Velasco (Vasquez) 85, Karapetyan (Fus / ShD)	4172
15-05-93	@ Colorado	0-2	0-2	Diane (Ashton) 17, Eck 80	1205
21-05-93	vs Tampa Bay	4-2	1-2	Dougherty (Harbor) 15, Walker (Sahrane) 47 Dasovic (Zanone) 49, Zanone (TP / PK) 69 Dougherty (Morice) 87, Zanone (Sahrane) 88	5380
30-05-93	vs Vancouver	0-2	1-3	Easton (McDonald) 28, Mobilio (Evans) 45	4027
06-06-93	@ Toronto	0-1	1-4	Aguilar (Needham) 86	1477
11-06-93	vs Colorado	0-1	1-5	Diane (Gyau) 2	2849
18-06-93	@ Ft. Lauderdale	2-1	2-5	Dasovic (Ferri) 3, James (Doe) 43, Barker 90	1891
19-06-93	@ Tampa Bay	2-1 (Fus / ShD)	3-5	Needham (Barker) 9, Dougherty 83, Barker (Fus / ShD)	2458
27-06-93	vs Ft. Lauderdale	3-0	4-5	Zanone (Barker) 3, De Santis (Ferri) 32, Needham (Barker) 80	4410
01-07-93	@ Vancouver	2-0	5-5	Needham (Zanone) 31, Dasovic (Barker, Needham) 72	5196
04-07-93	@ Toronto	4-3	6-5	Berdusco (Marinara) 20, Gasparini (Marinara) 28 Barker(Dasovic) 64, Walker (Dasovic) 75 Needham (Dasovic) 79, Aguiar (Marinara) 88, Devos (Ferri) 90	684
09-07-93	vs Tampa Bay	2-0	7-5	Needham (Doliscat, Zanone) 5, Zanone (Ferri) 54	4562
14-07-93	vs Toronto	2-1	8-5	Aguilar (Marinara) 43, Ferri (TP / PK) 78, Rizi (Sahrane) 90	5804
16-07-93	vs Ft. Lauderdale	1-2	8-6	Carrera (Tardieu) 81 Contre son camp / Own goal (Luzniak) 83, Doe (Brennan) 90	4189
30-07-93	@ Vancouver	1-2	8-7	Barker (Rizi, Ferri) 56, Gilbert (Muirhead) 49 Munson (Muirhead, Merkl) 64	4629
06-08-93	vs Los Angeles	0-1	8-8	Paulinho (Wright, Gyau) 57	7129
15-08-93	vs Vancouver	1-0 (Fus / ShD)	9-8	Doliscat (Fus / ShD)	3874
22-08-93	vs Los Angeles	1-0	10-8	Sahrane (Zanone, Dasovic) 21	5611
27-08-93	@ Los Angeles	0-2	10-9	Wright (Fox) 15, Paulinho (TP / PK) 20	7202
29-08-93	@ Colorado	1-4	10-10	Needham (Barker) 5, Haynes (Amaya) 19 Eck (Fraser) 32, Boyd (Rogers) 82 Ashton (TP / PK) 90	3001
01-09-93	vs Toronto	1-0	11-10	Calixte (Needham) 90	3024
04-09-93	@ Ft. Lauderdale	0-2	11-11	Doe (TP / PK) 15, Maradona (Doe, Tardieu) 80	1391
06-09-93	@ Tampa Bay	1-2 (PR / OT)	11-12	Trittschuh (Harbor, Donigan) 25 Calixte (Biello, Dupont) 49, Smith (Harbor) 94	1200
10-09-93	vs Colorado	0-2	11-13	Eck (Haynes) 17, Boyd 18	3019

STATISTIQUES DES JOUEURS / PLAYERS STATISTICS

JOUEUR/PLAYER	PJ/GP	PD/GS	MIN	B/G	P/A	PTS	TIRS/SH	F	C	E	BG/WG	#
HARBOR, Jean	17	16	1455	8	4	20	47	29	5	0	4	10
BARKER, Lloyd	19	17	1566	6	1	13	54	22	2	0	5	11
DE SANTIS, Nick	17	17	1535	2	4	8	34	31	6	1	0	4
RIZI, Marco	16	15	1305	2	3	7	18	25	4	2	0	6
CONCINA, Enzo	10	8	696	1	4	6	2	10	5	0	0	5
LIMNIATIS, John	18	18	1434	1	4	6	13	17	5	0	0	8
BIELLO, Mauro	13	2	450	2	0	4	19	5	0	0	0	20
ECHIVARRIA, Gustavo	4	2	178	1	2	4	6	5	0	0	0	15
FERRI, Patrice (C)	19	19	1719	0	4	4	23	16	2	0	0	3
GYAU, Phillip	8	7	540	1	1	3	10	12	1	1	0	13
DASOVIC, Nick	18	18	1665	1	1	3	28	28	3	0	0	7
SAHRANE, Abdel	13	10	904	0	3	3	15	12	2	0	0	19
DOLISCAT, Rudy	5	3	354	1	0	2	3	14	2	0	0	2
HARRINGTON, Pat	19	18	1710	0	1	1	0	3	1	1	0	1
PRIMIANI, Anthony	1	0	23	0	0	0	0	0	0	0	0	21
CECCARELLI, Paolo	2	2	135	0	0	0	0	0	0	0	0	29
IBRIR, Othmane	7	3	297	0	0	0	1	2	1	0	0	18
HOLNESS, Kevin	14	13	1248	0	0	0	10	14	1	0	0	17
DE VOS, Jason	16	14	1297	0	0	0	5	29	1	0	0	16
DIDIOTTE, Patrick	20	18	1679	0	0	0	3	31	2	0	0	12
NEEDHAM, Grant	0	0	0	0	0	0	0	0	0	0	0	9
MUSAMPA, Jean	0	0	0	0	0	0	0	0	0	0	0	14
COURTOIS, Daniel	0	0	0	0	0	0	0	0	0	0	0	22
PIZZOLITTO, Nevio	0	0	0	0	0	0	0	0	0	0	0	23
CONTRE SON CAMP/DOWN GOAL				1		2					1	
TOTAUX / TOTALS		220	20180	27	32	86	291	305	43	5	10	
GARDIENS / GOALKEEPERS	PJ/GP	PD/GS	MIN	V/W	D/L	N/T	TIR/SH	AR/SV	BC/GA	BL/SHO	MOY/AVG	
HARRINGTON, Pat	19	18	1710	11	8	-	228	79	18	7	0.947	
CECCARELLI, Paolo	2	2	135	1	0	-	16	8	0	1	0.000	
COURTOIS, Daniel	0	0	0	0	0	-	0	0	0	0	0.000	

STATISTIQUES D'ÉQUIPE / TEAM STATISTICS

	V/W	D/L	BP/GF	BC/GA	ASST/ATT	MOY/AVG
DOMICILE / HOME	7	3	16	6	32 173	3 217
ÉTRANGER / AWAY	5	5	11	12	21 660	2 166
TOTAUX / TOTALS	12	8	27	18	53 833	2 692

ENTRAÎNEURS / COACHING STAFF

Valerio Gazzola
Entraîneur-chef / Head Coach
Victor Ashby
Entraîneur-adjoint / Assistant Coach

CLASSEMENT APSL / APSL STANDINGS

ÉQUIPE / TEAM	PJ/GP	V/W	D/L	VR/WR	VP/VO	VF/VS	DR/LR	DP/LO	DF/LS	BP/GF	BC/GA	PTS
Seattle Sounders	20	14	6	14	0	0	4	1	1	38	16	121
Los Angeles Salsa	20	12	8	10	1	1	5	1	2	36	22	106
Impact de Montréal	20	12	8	10	0	2	7	0	1	27	18	93
Colorado Foxes	20	12	8	9	1	2	8	0	0	26	26	92
Ft. Lauderdale Strikers	20	8	12	5	1	2	9	0	3	23	33	72
Vancouver 8Bers	20	7	13	6	0	1	11	1	1	25	41	65
Toronto Rockets	20	5	15	5	0	0	15	0	0	14	33	44

6 points pour une victoire en temps réglementaire (VR)

6 points pour une victoire en prolongation (VP)

4 points pour une victoire en fusillade (VF)

0 point pour une défaite en temps réglementaire (DR)

0 point pour une défaite en prolongation (DP)

2 points pour une défaite en fusillade (DF)

1 point pour chaque but marqué en temps réglementaire jusqu'à un maximum de 3.

6 points for a regulation win (WR)

6 points for an overtime win (WO)

4 points for a shootout win (WS)

0 point regulation loss (LR)

0 point overtime loss (LO)

2 points for a shootout loss (LS)

1 point for each regulation goal up to maximum of 3 per game.

RÉSULTATS DE MATCHS / GAME RESULTS

DATE	ADVERSAIRE / OPPONENT	RÉS / SCO	FIG / REC	BUTS / GOALS	ASST / AT
01-07-94	vs Toronto	1-0	1-0	Barker (Ferri) 58	2865
06-07-94	vs Seattle	0-1	1-1	Fry (TP / PK) 89	4481
15-07-94	@ Toronto	0-1	1-2	Sullivan (Nocita) 77	1705
27-07-94	@ Toronto	0-1	1-3	Nocita (TP / PK) 51	1277
29-07-94	vs Toronto	1-0	2-3	Harbor (TP / PK) 1	4425
31-07-94	@ Toronto	3-0	3-3	Barker (Gyau, Limniatis) 16, Harbor (Concina, Rizi) 37 De Santis (Sahrane, Limniatis) 61	1240
03-08-94	vs Los Angeles	2-0	4-3	Barker (Harbor, Concina) 22, Harbor (Limniatis) 56	3249
05-08-94	@ Seattle	0-2	4-4	Hoggan (Webber) 13, Dunn 90	4762
07-08-94	@ Los Angeles	4-3	5-4	Limniatis 6, Paulinho (Ibsen) 26, Wright (TP / PK) 33, Dasovic 63, Biello (Sahrane) 76, Harbor (Harrington) 89, Lozzanno (Namazi) 90	2034
10-08-94	vs Ft. Lauderdale	1-0	6-4	Karuzaz (Contre son camp / Own goal) 4	2122
14-08-94	vs Vancouver	4-1	7-4	Concina (Ferri, Rizi) 5, Harbor (Rizi) 17, McKinty (Sibiya) 32 Rizi (Dasovic) 75, Gyau 81	3275
17-08-94	@ Ft. Lauderdale	2-1 (Fus / ShD)	8-4	Harbor (Barker, Limniatis) 49, Karuzas 54 Fus / ShD : MTL : De Santis, Rizi, Barker, Concina FTL : Karuzas, Lawler	1721
27-08-94	@ Ft. Lauderdale	1-0 (Fus / ShD)	9-4	Fus / ShD : MTL : Doliscat, Biello FTL : Santos	1778
02-09-94	vs Los Angeles	1-0	10-4	Barker (Sahrane, Harbor) 50	3672
07-09-94	@ Ft. Lauderdale	2-0	11-4	Harbor (TP / PK) 74, Biello (Harbor) 79	974
11-09-94	vs Colorado	1-2 (Fus / ShD)	11-5	Doliscat (Harbor, De Santis) 2, Haynes 25 Fus / ShD : MTL : De Santis COL : Roentved, Lipp, Soehn	3855
14-09-94	@ Vancouver	0-2	11-6	Mobilio (Sibiya, Mitchell) 24, Mitchell (Valentine, Sibiya) 80	4415
17-09-94	@ Colorado	1-2	11-7	Boyd (Haynes) 18, Harbor (Concina) 40, Ashton 66	1754
23-09-94	vs Colorado	0-2	11-8	Esptein (Ashton) 90, Eck 90	1850
25-09-94	vs Ft. Lauderdale	5-1	12-8	Barker (Echevarria, De Santis) 23, Barker (De Santis) 26, De Santis (Ferri) 39, Echevarria (Concina, Ferri) 50 Rizi (Echevarria, De Santis) 69, Martin 74	2379

STATISTIQUES DES JOUEURS / PLAYERS STATISTICS

JOUEUR/PLAYER	PJ/GP	PD/GS	MIN	B/G	P/A	PTS	TIRS/SH	F	C	E	BG/WG	#
DOUGHERTY, Paul	24	24	2133	10	8	28	57	21	1	0	3	7
BARKER, Lloyd	23	19	1689	10	6	26	57	31	2	0	4	11
PAULINHO	14	13	1070	6	3	15	32	14	1	0	2	10
NEEDHAM, Grant	22	20	1627	5	4	14	32	13	2	0	3	9
BIELLO, Mauro	17	6	740	5	1	11	16	6	1	0	0	20
KOUZMANIS, Tom	21	14	1386	2	5	9	26	13	3	0	2	17
TRITTSCHUH, Steve	22	22	1980	3	2	8	29	23	2	1	0	3
DE SANTIS, Nick	20	19	1647	3	1	7	27	29	3	1	1	4
HOLNESS, Kevin	18	16	1499	1	3	5	11	21	0	0	0	13
DOLISCAT, Rudy	18	15	1270	1	1	3	16	24	2	0	0	2
LIMNIATIS, John	21	21	1865	0	3	3	5	17	5	1	0	8
HOOPER, Lyndon	20	20	1745	1	0	2	15	17	0	0	1	6
THOMPSON, Niall	10	3	328	0	2	2	6	3	0	0	0	14
DIOTTE, Patrick	23	23	2051	0	1	1	6	37	2	0	0	12
PIZZOLITTO, Nevio	8	2	214	0	0	0	2	6	0	0	0	16
SAHRANE, Abdel	9	3	274	0	0	0	7	3	0	0	0	19
ONSTAD, Pat	7	7	630	0	0	0	0	0	1	0	0	18
CECCARELLI, Paolo	17	17	1530	0	0	0	0	0	0	0	0	1
BELOTTE, André	0	0	0	0	0	0	0	0	0	0	0	5
COURTOIS, Daniel	0	0	0	0	0	0	0	0	0	0	0	22
ECHEVARRIA, Gustavo	0	0	0	0	0	0	0	0	0	0	0	15
TOTAUX / TOTALS		264	23678	47	40	134	344	278	25	3	16	
GARDIENS / GOALKEEPERS	PJ/GP	PD/GS	MIN	V/W	D/L	N/T	TIR / SH	AR/SV	BC/GA	BL/SHO	MOY/AVG	
CECCARELLI, Paolo	17	17	1530	13	4	-	173	70	17	8	1.000	
ONSTAD, Pat	7	7	630	4	3	-	70	19	10	2	1.429	
COURTOIS, Daniel	0	0	0	0	0	-	0	0	0	0	0.000	

STATISTIQUES D'ÉQUIPE / TEAM STATISTICS

	V/W	D/L	BP/GF	BC/GA	ASST/ATT	MOY/AVG
DOMICILE / HOME	9	3	31	13	60 920	5 077
ÉTRANGER / AWAY	8	4	16	14	43 121	3 593
TOTAUX / TOTALS	17	7	47	27	104 041	4 335

ENTRAÎNEURS / COACHING STAFF

Valerio Gazzola
Entraîneur-chef / Head Coach
 Victor Ashby
 Entraîneur-adjoint / Assistant Coach

CLASSEMENT A-LEAGUE / A-LEAGUE STANDINGS

ÉQUIPE / TEAM	PJ / GP	V / W	D / L	VR / WR	VF / WS	DR / LR	DF / LS	BP / GF	BC / GA	PTS
Impact de Montréal	24	17	7	16	1	1	6	47	27	51
Seattle Sounders	24	18	6	13	5	2	4	40	24	51
Vancouver B8ers	24	10	14	10	0	3	11	43	43	33
Atlanta Ruckus	24	13	11	5	8	1	10	29	41	32
Colorado Foxes	24	8	16	7	1	6	10	35	41	29
New York Centaurs	24	6	18	5	1	3	15	21	39	20

3 points pour une victoire en temps réglementaire (VR)

2 points pour une victoire en fusillade (VF)

0 point pour une défaite en temps réglementaire (DR)

0 point pour une défaite en prolongation (DP)

1 point pour une défaite en fusillade (DF)

3 points for a regulation win (WR)

2 points for a shootout win (WS)

0 point regulation loss (LR)

1 points for a shootout loss (LS)

RÉSULTATS DE MATCHS / GAME RESULTS

DATE	ADVERSAIRE / OPPONENT	RÉS / SCO	FIG / REC	BUTS / GOALS	ASST / AT
07-05-95	@ New York	1-0	1-0	Dougherty (Kouzmanis) 82	2793
13-05-95	@ Colorado	2-0	2-0	Dougherty (Barker) 14, Needham (Barker) 60	8734
21-05-95	vs New York	1-0	3-0	Needham (Limniatis) 78	4085
26-05-95	vs Vancouver	1-0	4-0	Kouzmanis (Paulinho) 83	2684
02-06-95	@ Atlanta	0-2	4-1	Soebye (Sheen) 45, Steenkamp (Soebye) 73	2578
04-06-95	vs Atlanta	4-0	5-1	Paulinho (Trittschuh) 18, Paulinho (Dougherty) 20 Needham (Dougherty) 67, Biello (Needham) 75	3258
16-06-95	@ Seattle	0-2	5-2	Hattrup (Jason Dunn) 27, Hattrup (Farrel) 84	4295
18-06-95	@ Vancouver	1-3	5-3	Aunger (TP / PK) 37, Oliviero (Norman) 50, Sibiyi (Nash) 75, Dougherty (TP / PK) 82	3985
28-06-95	vs Colorado	2-1	6-3	Trittschuh 45, Dougherty (TP / PK) 72, Roentved 90	3364
09-07-95	vs Seattle	2-3 (Fus / ShD)	6-4	Fry (Hogan) 25, Doliscat (Limniatis) 45, Dougherty 65, Hattrup (Fry) 75	4067
12-07-95	@ Vancouver	1-0	7-4	Barker (Dougherty) 26	3915
19-07-95	vs Atlanta	4-2	8-4	Moore (Solberg) 20, Solberg (Murray) 31, Dougherty (TP / PK) 45, Trittschuh (Kouzmanis) 77, Barker (Doliscat) 83, Biello (Kouzmanis) 90	5179
23-07-95	@ New York	2-0	9-4	Barker (Trittschuh) 33, Trittschuh (Limniatis) 44	735
26-07-95	vs New York	4-0	10-4	Paulinho (Diotte) 64, Barker (Dougherty) 66 Dougherty (Holness) 82, Paulinho (Thompson) 90	5983
06-08-95	vs Colorado	5-0	11-4	Barker (De Santis) 48, Holness (Paulinho) 60 Paulinho (Holness) 68, Biello (Dougherty) 86, Biello (Holness) 90	6017
09-08-95	vs Vancouver	2-3	11-5	Oliviero (Dally) 10, Kusch (Nash) 15, Dougherty (TP / PK) 31 Kusch (Dally) 51, Dougherty (TP / PK) 56	5034
12-08-95	@ Colorado	3-2 (Fus / ShD)	12-5	Roentved (Siersbaek) 9, Fig (Haugtird) 23 De Santis (Barker) 43, Barker (Kouzmanis) 54	4102
16-08-95	@ Vancouver	1-0	13-5	Needham (Dougherty) 37	3846
18-08-95	vs Colorado	2-1	14-5	Barker (Kouzmanis) 13, Okoh (Roentved) 33, Hooper (Dougherty) 63	7579
20-08-95	@ Atlanta	3-2	15-5	Doyle 5, De Santis (Thompson) 16, Barker (Needham) 66 Steenkamp (Wurdack) 76, De Santis (Needham) 87	2538
27-08-95	vs Vancouver	3-1	16-5	Dougherty (Barker) 4, Needham (Barker) 58 Dally 67, Barker (Needham) 76	6644
01-09-95	vs Seattle	1-3	16-6	Hattrup (Haynes) 27, Medved (Hattrup) 62 Barker (Biello) 79, Medved (Jason Dunn) 90	7026
06-09-95	@ Seattle	0-1	16-7	Jason Dunn (Fry) 72	4139
10-09-95	@ New York	3-2	17-7	Biello (Paulinho) 3, Tacahntret (Mihalik) 29, Paulinho (Dougherty) 53 Kouzmanis (Barker) 75, Calichman (TP / PK) 86	1461

STATISTIQUES DES JOUEURS / PLAYERS STATISTICS

JOUEUR/PLAYER	PJ/GP	PD/GS	MIN	B/G	P/A	PTS	TIRS/SH	F	C	E	BG/WG	#
BERDUSCO, Eddy	23	21	1694	8	3	19	44	28	1	1	2	21
BARKER, Lloyd	26	23	2068	6	7	19	46	46	4	0	3	11
BIELLO, Mauro	22	19	1729	6	3	15	30	20	0	1	3	20
LOWE, Onandi	14	9	847	4	3	11	45	26	3	0	0	10
DE SANTIS, Nick	26	26	2277	4	3	11	39	41	3	1	3	4
DE VOS, Jason	22	20	1873	2	3	7	11	28	5	0	1	5
NEEDHAM, Grant	10	10	779	2	2	6	21	9	0	0	2	9
HOOPER, Lyndon	25	25	2213	2	0	4	15	32	1	0	1	6
GIUMARRA, William	6	4	256	1	1	3	7	2	0	0	1	15
HOLNESS, Kevin	23	21	1841	0	3	3	15	26	0	0	0	13
ROMANELLO, Gustavo	7	4	292	1	0	2	7	4	0	0	0	1
Avec / With IMPACT	3	1	77	1	0	2	3	0	0	0	1	23
BADESCU, Marcel	3	1	157	1	0	2	3	1	0	0	0	18
LIMNIATIS, John	25	25	2216	0	2	2	8	17	7	0	0	8
DIOTTE, Patrick	27	26	2369	0	2	2	4	39	2	0	0	12
CARTER, Ian	11	9	616	0	1	1	4	12	0	0	0	3
VILLAGRA, Gustavo	1	0	5	0	0	0	0	1	0	0	0	14
Rizi, Marco	13	7	587	0	0	0	4	9	1	1	0	0
Avec / With IMPACT	3	0	47	0	0	0	0	2	0	0	0	14
TANGREDI, Rick	1	1	90	0	0	0	0	0	0	0	0	22
PIZZOLITTO, Nevio	5	1	145	0	0	0	0	1	0	0	0	16
DOLISCAT, Rudy	24	10	1182	0	0	0	15	29	4	0	0	2
FLETCHER, Carl	23	19	1781	0	0	0	8	15	2	0	0	7
CECCARELLI, Paolo	26	26	2340	0	0	0	0	0	1	0	0	1
BOSCH, Kurt	0	0	0	0	0	0	0	0	0	0	0	19
DIABETE, Mohammed	0	0	0	0	0	0	0	0	0	0	0	18
KOUZMANIS, Tom	0	0	0	0	0	0	0	0	0	0	0	17
SENETCHKO, Jay	0	0	0	0	0	0	0	0	0	0	0	29
CONTRE SON CAMP/OWN GOAL				3		6						
TOTAUX / TOTALS		297	26602	37	33	107	318	375	33	3	17	
GARDIENS / GOALKEEPERS	PJ/GP	PD/GS	MIN	V/W	D/L	N/T	TIR/SH	AR/SV	BC/GA	BL/SHO	MOY/ AVG	
CECCARELLI, Paolo	26	26	2340	21	5	0	345	161	17	13	0.654	
TANGREDI, Rick	1	1	90	0	1	0	17	9	1	0	1.000	
SENETCHKO, Jay	0	0	0	0	0	0	0	0	0	0	0.000	

STATISTIQUES D'ÉQUIPE / TEAM STATISTICS

	V/W	D/L	BP/GF	BC/GA	ASST/ATT	MOY/AVG
DOMICILE / HOME	12	1	22	6	63 288	4 868
ÉTRANGER / AWAY	9	5	18	12	52 518	3 751
TOTAUX / TOTALS	21	6	40	18	115 806	4 289

ENTRAÎNEURS / COACHING STAFF

Valerio Gazzola
 Entraîneur-chef / Head Coach
 Francis Millen
 Entraîneur-adjoint / Assistant Coach

CLASSEMENT A-LEAGUE / A-LEAGUE STANDINGS

ÉQUIPE / TEAM	PJ/GP	V/W	D/L	VR/WR	VF/WS	BP/GF	BC/GA	PTS
Impact de Montréal	27	21	6	17	4	40	18	55
Colorado Foxes	27	16	11	14	2	55	33	44
Seattle Sounders	27	16	11	12	4	35	25	40
Rochester Raging Rhinos	27	14	13	11	3	44	42	36
Vancouver 8Bers	27	13	14	10	3	38	38	33
New York Fever	27	9	18	6	3	30	40	21
Atlanta Ruckus	22	3	19	3	0	14	60	9

3 points pour une victoire en temps réglementaire (VR)

1 point pour une victoire en fusillade (VF)

0 point pour une défaite en temps réglementaire (DR)

0 point pour une défaite en fusillade (DF)

3 points for a regulation win (WR)

1 point for a shootout win (WS)

0 point regulation loss (LR)

0 points for a shootout loss (LS)

RÉSULTATS DE MATCHS / GAME RESULTS

DATE	ADVERSAIRE / OPPONENT	RÉS / SCO	FIG / REC	BUTS / GOALS	ASST / AT
17-05-96	@ Atlanta	3-1	1-0	Badescu 30, Needham (Barker) 47 Contre son camp / Own goal : (Sheen) 70, Steenkamp (McIntosh) 75	2617
24-05-96	vs New York	2-0	2-0	De Santis (Barker) 51, Berdusco (Limniatis) 84	3927
02-06-96	vs Seattle	0-1	2-1	McCormick (Fry) 86	2456
09-06-96	vs Rochester (à/in Québec)	2-0	3-1	Needham (Biello) 24, Barker (Berdusco) 60	5344
12-06-96	vs Colorado	3-2	4-1	De Santis (Holness) 2, Berdusco (Barker) 8 De Santis (Biello) 45, Harris (Tadlock) 57, Boyd (TP / PK) 71	1538
15-06-96	@ Rochester	1-0 (Fus / ShD)	5-1	Fus / ShD : MTL : De Santis, Barker RDC : Karic	5038
16-06-96	vs Vancouver	2-1 (Fus / ShD)	6-1	Macdonald (Dailly) 17, Berdusco (Lowe) 36	3180
23-06-96	@ Colorado	1-0	7-1	Biello (Needham) 42	1752
28-06-96	@ Atlanta	2-1	8-1	Contre son camp / Own goal : (?) 19 Biello (Needham) 55, Bahr 65	1102
30-06-96	@ New York	0-1	8-2	Tachantret (Newman) 38	311
05-07-96	vs Atlanta	2-0	9-2	Biello (Limniatis) 7, Biello (Holness) 32	5103
10-07-96	vs Rochester	3-0	10-2	Romanello (Devos) 41, Barker (Lowe) 62, Lowe (Diotte) 73	5342
12-07-96	@ Rochester	2-3	10-3	Lowe (Carter) 15, Lowe 35, Miller 43, Miller (Kamp) 63 Miller (Marinero) 89	14717
14-07-96	@ Colorado	2-1	11-3	Lowe 41, De Santis 67, Harris (TP / PK) 78	2762
17-07-96	@ Seattle	1-0 (Fus / ShD)	12-3	Fus / ShD : MTL : Doliscat, Romanello, deVos SEA : Bialer, McCormick	2891
19-07-96	@ Vancouver	4-1	13-3	Berdusco (Barker) 5, Barker (Berdusco) 21, Mobilio (Ross) 33 Berdusco (Diotte) 45, deVos (De Santis) 68	4048
24-07-96	vs Atlanta	3-0	14-3	deVos (De Santis) 44, Barker (Holness) 68, Hooper (Berdusco) 70	5419
28-07-96	@ New York	2-0	15-3	Barker (Biello) 37, Biello (Barker) 76	427
09-08-96	vs Seattle	1-0 (Fus / ShD)	16-3	Fus / ShD : MTL : Barker, Doliscat SEA : Megson	6293
14-08-96	vs Vancouver	1-0	17-3	Berdusco (Lowe) 44	6431
17-08-96	@ Seattle	0-2	17-4	Hoggan (TP / PK) 62, Webber (Hoggan) 86	3560
21-08-96	@ Vancouver	0-1	17-5	Dailly (Heald) 37	3818
23-08-96	vs Colorado	2-1	18-5	Davis (Lak) 29, Biello (deVos) 36, Hooper (deVos) 64	7231
30-08-96	vs New York	1-0	19-5	Barker (Giummarra) 18	7037
01-09-96	@ New York	2-0	20-5	Giummarra (De Santis) 10 Contre son camp / Own goal : Szanto 28	1347
04-09-96	vs Rochester	2-1	21-5	Berdusco (Barker) 48, Berdusco (Barker) 63, Gutierrez 72	3987
11-09-96	@ Rochester	0-1	21-6	Steenkamp (Gutierrez) 81	8128

STATISTIQUES DES JOUEURS / PLAYERS STATISTICS

JOUEUR/PLAYER	PJ/GP	PD/GS	MIN	B/G	P/A	PTS	TIRS/SH	F	C	E	BG/WG	#
BARKER, Lloyd	26	18	1831	9	8	26	41	42	4	0	1	11
BIELLO, Mauro	25	23	2156	8	10	26	48	14	2	0	3	20
DE SANTIS, Nick	25	24	2074	5	10	20	53	32	5	1	3	4
SEDGEWICK, Bill	26	20	1958	6	6	18	42	48	6	0	1	3
LOWE, Onandi	12	8	603	7	3	17	30	13	1	0	5	10
TILLEY, Darren	27	26	2323	13	7	33	74	52	6	0	3	
Avec / With IMPACT	9	8	686	7	3	17	25	17	1	0	2	15
KOLIC, Darko	17	6	630	5	6	16	22	5	1	0	2	16
OLIVIERO, Giuliano	26	19	1796	4	6	14	29	24	6	0	1	14
NEEDHAM, Grant	22	15	1327	5	3	13	35	21	1	0	1	9
HOOPER, Lyndon	22	20	1920	1	3	5	12	34	3	0	1	6
XAVIER, Bruno	15	12	1145	0	5	5	14	15	2	0	0	2
BERUSCO, Eddy	6	4	343	1	0	2	11	2	1	0	0	21
FLETCHER, Carl	22	22	1844	0	2	2	16	25	0	0	0	7
LIMNIATIS, John	25	25	2277	0	2	2	9	9	3	2	0	8
GIOIA, Michele	6	2	179	0	1	1	4	1	0	0	0	18
HOLNESS, Kevin	9	5	413	0	1	1	0	4	0	0	0	13
PIZZOLITTO, Nevio	22	17	1638	0	1	1	17	28	1	1	0	5
DIOTTE, Patrick	27	27	2437	0	1	1	3	44	4	0	0	12
STATHOPOULOS, Chris	1	0	10	0	0	0	0	0	0	0	0	19
VALLE, Dion	2	0	24	0	0	0	0	0	0	0	0	2
CAPASSO, Tony	4	1	119	0	0	0	2	3	0	0	0	21
VUCKOVIC, Bojan	3	2	122	0	0	0	5	5	0	0	0	15
TANGREDI, Ricky	2	2	180	0	0	0	0	0	0	0	0	22
CORNELL, Nicola	6	2	189	0	0	0	1	3	1	0	0	17
ZARATIN, Peter	4	3	289	0	0	0	0	0	0	0	0	23
CECCARELLI, Paolo	23	23	2113	0	0	0	0	0	0	1	0	1
TOTAUX / TOTALS		308	28303	58	71	187	419	389	42	5	20	
GARDIENS / GOALKEEPERS	PJ/GP	PD/GS	MIN	V/W	D/L	N/T	TIR/SH	AR/SV	BC/GA	BL/SHO	MOY/AVG	
CECCARELLI, Paolo	23	23	2113	16	6	-	288	133	18	9	0.767	
TANGREDI, Ricky	2	2	180	2	0	-	26	18	0	2	0.000	
ZARATIN, Peter	4	3	289	3	1	-	29	10	1	3	0.311	

STATISTIQUES D'ÉQUIPE / TEAM STATISTICS

	V/W	D/L	BP/GF	BC/GA	ASST/ATT	MOY/AVG
DOMICILE / HOME	11	3	36	11	70 904	5 065
ÉTRANGER / AWAY	10	4	22	8	39 388	2 813
TOTAUX / TOTALS	21	7	58	19	110 292	3 939

ENTRAÎNEURS / COACHING STAFF

Valerio Gazzola
 Entraîneur-chef / Head Coach
 Francis Millen
 Entraîneur-adjoint / Assistant Coach

CLASSEMENT SECTION NORD-EST A-LEAGUE / A-LEAGUE NORTHEAST DIVISION STANDINGS

ÉQUIPE / TEAM	PJ / GP	V / W	D / L	VR / WR	VF / WS	DR / LR	DF / LS	BP / GF	BC / GA	PTS
Impact de Montréal	28	21	7	20	1	6	1	58	19	61
Rochester Raging Rhinos	28	14	14	14	0	9	5	56	47	42
Long Island Rough Riders	28	16	12	13	3	10	2	44	36	42
Toronto Lynx	28	14	14	12	2	14	0	44	43	38
Connecticut Wolves	28	12	16	8	4	15	1	31	45	28
Worcester Wildfire	28	7	21	6	1	19	2	26	61	19

3 points pour une victoire en temps réglementaire (VR)

1 point pour une victoire en fusillade (VF)

0 point pour une défaite en temps réglementaire (DR)

0 point pour une défaite en fusillade (DF)

3 points for a regulation win (WR)

1 point for a shootout win (WS)

0 point for a shootout loss (LS)

0 point regulation loss (LR)

RÉSULTATS DE MATCHS / GAME RESULTS

DATE	ADVERSAIRE / OPPONENT	RÉS / SCO	FIG / REC	BUTS / GOALS	ASST / AT
14-05-97	@ Charleston	2-0	1-0	Biello 50, Lowe (Biello, De Santis) 65	1498
16-05-97	@ Raleigh	0-1 (Fus / ShD)	1-1	Siikala (Fus / ShD)	1267
18-05-97	@ Jacksonville	3-0	2-1	De Santis 49, Sedgewick (Needham) 84, Biello (Diotte) 86	1581
25-05-97	vs Charleston	2-0	3-1	Lowe (De Santis, Sedgewick) 73, Sedgewick (De Santis) 77	5754
30-05-97	@ Hershey	2-1	4-1	Barker 38, Johnson (D'Ambr) 41, Lowe (De Santis) 50	2400
01-06-97	vs Jacksonville	2-0	5-1	Kolic (Lowe, De Santis) 53, Needham (Kolic, Barker) 86	3163
08-06-97	vs Carolina	2-1	6-1	Wellington (Ball) 34, Barker (Limniatis, Biello) 65 Lowe (Sedgewick, De Santis) 85	1649
12-06-97	@ Connecticut	3-0	7-1	Barker (Lowe) 27, Barker (De Santis, Sedgewick) 36 Berlusconi (Sedgewick, Limniatis) 44	689
18-06-97	vs Toronto	0-1 (PR / OT)	7-2	Gong 92	2933
25-06-97	vs Worcester	6-0	8-2	Lowe (Biello, Barker) 15, De Santis (TP / PK) 30 Needham (De Santis, Kolic) 54, Barker (Kolic) 55 Biello (Giola, Oliviero) 73, Oliviero (Barker, Hooper) 90	2834
28-06-97	@ Worcester	1-0 (Fus / ShD)	9-2	Zaratin (Fus / ShD)	1124
01-07-97	vs Toronto (à/in Ottawa)	1-0	10-2	Biello (Fletcher) 8	3865
04-07-97	@ Rochester	0-1 (PR / OT)	10-3	Miller (TP / PK) 100	10875
06-07-97	vs Rochester	6-1	11-3	Sedgewick (Oliviero, Biello) 2, De Santis (Needham, Biello) 18 Oliviero (Xavier, Holness) 42, Barker (Hooper) 66 Oliviero (Xavier) 69, Vigejovic (TP / PK) 73, Kolic 77	4267
09-07-97	vs Richmond	1-0 (PR / OT)	12-3	Lowe (Barker, Biello) 95	5803
16-07-97	vs Raleigh	4-0	13-3	Sedgewick (Oliviero) 18, Barker (Kolic, Fletcher) 29 Biello (Barker) 38, Biello (Xavier, Hooper) 65	6533
18-07-97	@ Richmond	2-1	14-3	Garcia (Anguelov) 36, Biello (Oliviero) 86, Kolic (Xavier) 89	1661
20-07-97	vs Hershey	2-4	14-4	Contre son camp / Own goal : Diotte 29 Needham (Xavier, Pizzolitto) 32, Tachantret (Lieb) 37, Needham 41, Zoric 68, Johnson (Feniger) 86	6421
25-07-97	vs Long Island	4-3	15-4	Tilley 7, Tilley (Biello, Oliviero) 45, Sedgewick (Needham, Biello) 55 Hooper 57, Rinker (Wright) 64, Inneh (Prior) 73, Inneh (Rooney) 83	6257
27-07-97	@ Toronto	1-2	15-5	Stalteri (Gong) 9, Stalteri (Holness) 53, Barker (Sedgewick) 70	1874
06-08-97	@ Toronto	1-0 (PR / OT)	16-5	Needham 105	1651
09-08-97	@ Long Island	0-1	16-6	Mohammed (Rinker) 15	4135
13-08-97	vs Long Island	0-1	16-7	Inneh (Rooney, McElderry) 35	6825
16-08-97	@ Carolina	2-1	17-7	Kolic (Barker) 18, Tilley (Barker, Sedgewick) 25, Saunders (Alnutt) 48	3847
20-08-97	vs Connecticut	2-0	18-7	Oliviero (De Santis) 4, Tilley (Biello, Kolic) 36	7083
24-08-97	vs Minnesota	4-0	19-7	Biello (Tilley) 2, Barker (De Santis, Tilley) 31, Tilley (Biello) 43, Sedgewick (Tilley, Kolic) 62	7517
29-08-97	@ Milwaukee	2-1	20-7	Szczepanski (TP/PK) 49, De Santis (Oliviero) 62, De Santis (TP/PK) 73	2919
31-08-97	@ Minnesota	4-0	21-7	Tilley (Lowe) 28, Lowe (Barker) 75, Tilley 88, Kolic 89	3867

STATISTIQUES DES JOUEURS / PLAYERS STATISTICS

JOUEUR/PLAYER	PJ/GP	PD/GS	MIN	B/G	P/A	PTS	TIRS/SH	F	C	E	BG/WG	#
BIELLO, Mauro	27	25	2442	11	13	35	73	15	2	0	3	20
OLIVIERO, Giuliano	23	17	1706	8	12	28	35	25	1	0	2	21
WILSON, Kevin	23	17	1647	9	4	22	40	23	1	0	1	16
DE SANTIS, Nick	26	25	2319	4	5	13	43	32	5	1	3	4
SIBIYA, Siphon	19	19	1694	3	3	9	37	28	2	0	0	13
NEEDHAM, Grant	13	10	755	1	5	7	26	7	0	0	1	9
XAVIER, Bruno	19	18	1690	1	5	7	18	18	4	1	0	2
SEDGEWICK, Bill	25	23	2035	2	2	6	31	62	8	1	1	14
LAMEY, Kevin	5	5	398	3	1	7	**	9	0	0	0	0
Avec / With IMPACT	3	3	229	2	1	5	9	6	0	0	1	24
CORNELL, Nicola	16	9	791	2	0	4	5	19	0	0	1	17
LIMNIATIS, John	25	22	2065	1	1	3	14	16	5	0	0	8
LOWE, Onandi	2	2	210	1	0	2	5	10	0	0	0	10
EDOUARD, Vladimir	10	1	299	1	0	2	12	11	1	0	0	18
DOLISCAT, Rudy	13	7	747	1	0	2	7	19	2	0	0	3
FLETCHER, Carl	23	21	1992	0	2	2	8	33	2	0	0	7
CAPORELLA, Phil	26	10	1149	1	3	5	33	26	1	0	0	0
Avec / With IMPACT	1	0	18	0	0	0	1	0	0	0	0	23
KITSON, Paul	3	0	33	0	0	0	0	0	0	0	0	10,6
LABASTIDA, Luis	21	20	2091	11	7	29	**	39	6	0	0	0
Avec / With IMPACT	2	0	41	0	0	0	4	2	1	0	0	6
INCOLLINGO, Leo	1	0	57	0	0	0	0	0	0	0	0	24
TIRDE, Joe	1	1	90	0	0	0	0	1	0	0	0	15
CHIN-SUE, Cornel	2	1	103	0	0	0	1	4	0	0	0	15
THOMAS, Elvis	26	25	2168	5	0	10	45	38	4	0	2	0
Avec / With IMPACT	3	2	214	0	0	0	7	2	0	0	0	2
STATHOPOULOS, Chris	9	3	363	0	0	0	7	3	0	0	0	19
HOOPER, Lyndon	6	5	500	0	0	0	5	10	1	0	0	6
CECCARELLI, Paolo	11	11	984	0	0	0	0	1	1	1	0	1
SHEPHERD, Paul	19	17	1701	0	0	0	0	0	0	0	0	22
PIZZOLITTO, Nevio	24	24	2176	0	0	0	26	50	6	1	0	5
DIOTTE, Patrick	27	25	2453	0	0	0	3	53	6	0	0	12
DIGENOVA, Christian	0	0	0	0	0	0	0	0	0	0	0	26
MAAMRI, Thomas	0	0	0	0	0	0	0	0	0	0	0	15
TOTAUX / TOTALS	308	29354	47	53	147	417	450	48	5	13		
GARDIENS / GOALKEEPERS	PJ/GP	PD/GS	MIN	V/W	D/L	N/T	TIR/SH	AR/SV	BC/GA	BL/SHO	MOY/AVG	
CECCARELLI, Paolo	11	11	984	9	0	-	111	52	12	2	1,098	
SHEPHERD, Paul	19	17	1701	12	7	-	188	72	21	7	1,111	
DIGENOVA, Christian	0	0	0	0	0	-	0	0	0	0	0	

STATISTIQUES D'ÉQUIPE / TEAM STATISTICS

	V/W	D/L	BP/GF	BC/GA	ASST/ATT	MOY/AVG
DOMICILE / HOME	11	4	30	12	61 638	4 109
ÉTRANGER / AWAY	10	3	17	21	47 263	3 636
TOTAUX / TOTALS	21	7	47	33	108 901	3 889

ENTRAÎNEURS / COACHING STAFF

Paul Kitson
 Entraîneur-chef / Head Coach
 Francis Millen
 Entraîneur-adjoint / Assistant Coach

CLASSEMENT SECTION NORD-EST A-LEAGUE / A-LEAGUE NORTHEAST DIVISION STANDINGS

ÉQUIPE / TEAM	PJ / GP	V / W	D / L	VR / WR	VF / WS	DR / LR	DF / LS	BP / GF	BC / GA	PTS
Rochester Raging Rhinos	28	24	4	23	1	3	1	72	15	70
Impact de Montréal	28	21	7	13	8	5	2	47	33	47
Staten Island Vipers	28	16	12	15	1	11	1	46	37	46
Long Island Rough Riders	28	17	11	14	3	10	1	46	35	45
Worcester Wildfire	28	12	16	10	2	14	2	37	50	32
Toronto Lynx	28	9	19	8	1	17	2	27	42	25
Connecticut Wolves	28	7	21	2	5	18	3	32	57	11

3 points pour une victoire en temps réglementaire (VR)
 1 point pour une victoire en fusillade (VF)
 0 point pour une défaite en temps réglementaire (DR)
 0 point pour une défaite en fusillade (DF)

3 points for a regulation win (WR)
 1 point for a shootout win (WS)
 0 point for a shootout loss (LS)
 0 point regulation loss (LR)

RÉSULTATS DE MATCHS / GAME RESULTS

DATE	ADVERSAIRE / OPPONENT	RÉS / SCO	FIG / REC	BUTS / GOALS	ASST / AT
10-05-98	@ Atlanta	3-1	1-0	Biello (Needham) 30, Biello (Sibiya) 66, Pimenta 84, Edouard 86	509
13-05-98	@ Raleigh	3-2 (Fus / ShD)	2-0	Sibiya 15, Oliviero 20, Tripoli 64, Keyes (White) 74, Oliviero (Fus / ShD)	357
15-05-98	@ Richmond	1-0 (Fus / ShD)	3-0	N. Pizzolitto (Fus / ShD)	2419
17-05-98	@ Jacksonville	3-2	4-0	Wilson (Oliviero) 30, Wilson (Needham) 45 Biello 48 Ortiz 79, Burke (Ortez) 85	960
24-05-98	vs Hampton Roads	3-2 (Fus / ShD)	5-0	Donnelly (Branigan, Richards) 22, De Santis (TP / PK) 34 Biello (Wilson, Xavier) 56, Dunn (89), Limniatis (Fus / ShD)	5168
29-05-98	vs MLS II	5-0	6-0	De Santis (Xavier, Biello) 19, Wilson (Sibiya, Sedgewick) 31 Biello (Fletcher, De Santis) 54, Xavier 62 Oliviero (Needham, De Santis) 77	2153
05-06-98	@ Vancouver	2-1 (Fus / ShD)	7-0	Sibiya (Biello) 56, Samuel (Valentine) 89, Diotte (Fus / ShD)	4071
06-06-98	@ Seattle	0-4	7-1	Gelvezon (Davis) 35, Storkson (Baena) 55, Beech (Storkson) 66, Baena (Gelvezon) 74	3146
12-06-98	vs Staten Island	2-1	8-1	Wilson (Biello) 10, Sloan (DeOliviera) 24, Oliviero (Sibiya) 90	2213
14-06-98	vs Rochester	0-1	8-2	Daligon (Allnutt) 69	2458
21-06-98	vs Staten Island	0-1 (Fus / ShD)	8-3	Mueller (Fus / ShD)	2146
28-06-98	vs Connecticut	2-1	9-3	Coxon (Barbieri) 19, Biello (Fletcher, Oliviero) 64 Wilson (Xavier, Sedgewick) 70	3107
01-07-98	vs Toronto (à/in Ottawa)	6-0	10-3	De Santis (Xavier) 53, Sibiya (Biello) 64, Biello (Needham) 70 Wilson (Oliviero) 73, Corneli (Oliviero) 83, Oliviero (De Santis) 86	2876
03-07-98	@ Connecticut	3-2 (Fus / ShD)	11-3	Oliviero (Xavier) 52, Barbieri (Wright) 59 Hokayama (Tierney) 61, Oliviero (Biello) 73, Oliviero (Fus / ShD)	1668
05-07-98	@ Worcester	2-1	12-3	Limniatis 56, Ceccarelli (Sullivan) 73, Needham (TP / PK) 89	177
08-07-98	vs Long Island	1-0	13-3	Biello (Needham) 49	4518
11-07-98	@ Long Island	1-0 (Fus / ShD)	14-3	Sibiya (Fus / ShD)	3062
22-07-98	vs Toronto	1-0 (PR / OT)	15-3	De Santis (TP / PK) 105	5028
25-07-98	@ Rochester	0-6	15-4	Tilley (Glenn) 8, Glenn (Allnutt) 22, Glenn 46 Allnutt (McKay) 48, Daligcon (Glenn) 57, Glenn (Steenkamp) 73	13 427
27-07-98	vs Seattle	0-1	15-5	McCormick (Jenkins) 88	3525
09-08-98	vs Hershey	3-2 (Fus / ShD)	16-5	Wilson (Biello, De Santis) 53, Tschantret (TP / PK) 59 Lowe (Oliviero) 65, Waite (Orben) 89, Biello (Fus / ShD)	5573
12-08-98	vs Worcester	1-0 (Fus / ShD)	17-5	Biello (Fus / ShD)	5466
16-08-98	@ Rochester	2-1	18-5	Wilson (Biello) 71, Tilley (Steenkamp) 80, Corneli (Biello) 85	12 061
19-08-98	vs Staten Island	4-1	19-5	Sedgewick (Wilson, Biello) 22, Mueller (Namazi) 41 Sedgewick (Oliviero, Biello) 75, Biello (Oliviero, Wilson) 86 Biello (Oliviero, De Santis) 87	5342
23-08-98	@ Toronto	1-2 (Fus / ShD)	19-6	Wilson (Oliviero) 44, Mella (Caporella) 64, DiPlacido (Fus / ShD)	3013
26-08-98	vs Connecticut	5-1	20-6	Oliviero (Biello) 8, Oliviero (Limniatis, Biello) 12 Doliscat (Wilson, Lamey) 37, Lamey (Biello, Oliviero) 43 Biello (Oliviero) 58, Barbieri 66	4132
30-08-98	vs Worcester	0-2	20-7	Ryan 62, Jachym (Kerr) 80	7933
05-09-98	@ Long Island	1-0	21-7	Lamey (Oliviero) 40	2386

STATISTIQUES DES JOUEURS / PLAYERS STATISTICS

JOUEUR/PLAYER	PJ/GP	PD/GS	MIN	B/G	P/A	PTS	TIRS/SH	F	C	E	BG/WG	#
KOLIC, Darko	24	20	1674	8	4	20	49	21	3	1	4	11
BIELLO, Mauro	28	28	2543	5	8	18	46	24	0	0	0	20
NGON, Ali	17	15	1376	7	1	15	45	25	1	0	1	9
OLIVIERO, Giuliano	21	19	1794	4	3	11	18	19	2	0	1	21
MAYARD, Josue	13	13	1150	3	2	8	15	14	2	0	3	18
GLUSCEVIC, Dejan	4	4	336	2	0	4	11	8	1	0	1	10
PIZZOLITTO, Nevio	23	23	2127	2	0	4	9	38	10	0	0	5
DE SANTIS, Nick	25	25	2123	1	2	4	14	29	7	1	1	4
BERNIER, Patrice	27	27	2457	0	3	3	34	50	4	0	0	17
NWACHUKWU, Sunny	5	3	360	1	0	2	5	4	2	0	1	16
FRANÇOIS, Abraham	23	19	1757	1	0	2	11	35	4	0	0	3
ROY, Jocelyn	6	1	210	0	1	1	3	7	1	0	0	14
EDOUARD, Vladimir	11	4	448	0	1	1	17	5	1	0	0	24,10
TILLEY, Darren	7	7	564	0	1	1	8	5	0	0	0	23
PINTO, Nicolas	2	0	23	0	0	0	0	0	0	0	0	26,22,29
BENHACHEM, Amine	1	0	32	0	0	0	0	1	1	0	0	77
SELAIDPOULOS, Kyt	5	1	126	0	0	0	0	0	0	0	0	16
IONADI, Phil	5	2	253	0	0	0	4	8	1	0	0	13
RIBEIRO, Antonio	11	1	282	0	0	0	1	4	0	0	0	6
INCOLLINGO, Leo	6	5	356	0	0	0	2	7	1	0	0	18
LEDUC, Patrick	15	5	626	0	0	0	3	6	1	0	0	15
ZARATIN, Peter	7	7	650	0	0	0	0	0	0	0	0	29
STATHOPOULOS, Chris	21	10	854	0	0	0	3	13	0	0	0	19
LIMNIATIS, John	11	11	1014	0	0	0	3	8	3	0	0	8
CORNELL, Nicola	18	10	1036	0	0	0	4	22	3	0	0	7
LARKIN, Jim	21	21	1919	0	0	0	0	1	3	0	0	29,22
DIOTTE, Patrick	27	27	2375	0	0	0	1	20	4	0	0	12
CECCARELLI, Paolo	0	0	0	0	0	0	0	0	0	0	0	1
ST-LAURENT, Bernard	0	0	0	0	0	0	0	0	0	0	0	14
TANCREDI, Rick	0	0	0	0	0	0	0	0	0	0	0	22
TOTAUX // TOTALS	308	28465	34	26	94	306	374	55	2	12		
GARDIENS / GOALKEEPERS	PJ/GP	PD/GS	MIN	V/W	D/L	N/T	TIR/SH	AR/SV	BC/GA	BL/SHO	MOY/AVG	
PINTO, Nicolas	2	0	23	0	0	0	0	0	0	0	0	0,000
LARKIN, Jim	21	21	1919	11	8	2	221	80	29	6	1,360	
ZARATIN, Peter	7	7	650	1	5	1	87	33	12	1	1,662	
CECCARELLI, Paolo	0	0	0	0	0	0	0	0	0	0	0,000	
TANCREDI, Rick	0	0	0	0	0	0	0	0	0	0	0,000	

STATISTIQUES D'ÉQUIPE / TEAM STATISTICS

	V/W	D/L	N/T	BP/GF	BC/GA	ASST/ATT	MOY/AVG
DOMICILE / HOME	9	5	1	20	15	35 069	2 338
ÉTRANGER / AWAY	3	8	2	14	26	49 231	3 787
TOTAUX / TOTALS	12	13	3	34	41	84 300	3 011

ENTRAÎNEURS / COACHING STAFF

Zoran Jankovic
remplacé par/replaced by
Valerio Gazzola
Entraîneur-chef / Head Coach
John Limniatis
Entraîneur-adjoint / Assistant Coach

CLASSEMENT SECTION NORD-EST A-LEAGUE / A-LEAGUE NORTHEAST DIVISION STANDINGS

ÉQUIPE / TEAM	PJ/GP	V/W	D/L	N/T	BP/GF	BC/GA	PB/BP	PTS
Long Island Rough Riders	28	16	9	3	54	36	9	76
Rochester Raging Rhinos	28	17	9	2	42	25	5	75
Toronto Lynx	28	13	11	4	35	30	3	59
Impact de Montréal	28	12	13	3	34	41	3	54
Boston Bulldogs	28	9	16	3	32	41	3	39
Connecticut Wolves	28	1	19	8	22	57	1	13

4 points pour une victoire (V)

1 point pour une nulle (N)

1 point boni lorsque 3 buts marqués dans un match (PB)

4 points for a win (W)

1 point for a tie (T)

1 bonus point for 3 goals in a game (PB)

RÉSULTATS DE MATCHS / GAME RESULTS

DATE	ADVERSAIRE / OPPONENT	RÉS / SCO	FIG / REC	BUTS / GOALS	ASST / AT
06-05-00	@ Pittsburgh	1-2	0-1	Gluscevic (Biello) 64, Terlecky (Bonseu) 69, Wright (DePalma) 83	3297
21-05-00	@ Toronto	0-1	0-2	Dos Santos (Ashton) 26	2420
28-05-00	vs Connecticut	1-0	1-2	Gluscevic (Biello) 31	2321
31-05-00	vs Reggina (International)	0-0	-	-	4835
03-06-00	vs Raleigh	1-2	1-3	White (Dotsenko) 18, Merkel (O'Neil) 45, François (Biello) 87	1117
10-06-00	@ Rochester	1-2	1-4	Steenkamp (Ball) 6, Pizzolitto (De Santis) 8, Ball (Steenkamp) 75	11381
11-06-00	@ Toronto	0-4	1-5	Dos Santos (Vignjevic) 44, Dos Santos 61 Dos Santos (Arango) 67, Benjamin 89	1823
16-06-00	vs Toronto	1-1	1-5-1	Arango (Dos Santos) 22, Biello (Roy) 66	1624
23-06-00	@ Boston	1-2	1-6-1	Grant (Manganello) 25, Kolic (Tilley) 29, P.Dos Santos (Kohler) 63	556
25-06-00	vs Seattle	0-3	1-7-1	Waibel (Gregor) 49, R. Utush (A.J. Utush) 74, Howes (R. Utush) 87	1209
28-06-00	vs Long Island	1-3	1-8-1	Kolic (Oliviero) 19, Danbusky (Diallo) 24 Lucey (TP / PK) 28, Weinstein (Van Saun) 31	1208
COUPE DE MONTRÉAL TOURNOI INTERNATIONAL					
29-06-00	vs Haïti	1-0		Ribeiro	3194
01-07-00	vs Guatemala	1-3		Edouard	2634
03-07-00	vs Maroc	1-1		Edouard	2872
01-07-00	@ Seattle	2-2	1-8-2	Biello 44, Ngon (Bernier) 56, Tomlinson (Nguyen) 61, Howes (Jenkins) 84	1551
04-07-00	vs Boston	1-2	1-9-2	Montes (Kohler) 14, Ngon (Bernier) 53, Montes (Kohler) 56	1107
07-07-00	@ Long Island	2-1	2-9-2	Kolic 24, Mayard (Kolic) 65, Mohammed 83	6022
09-07-00	@ Connecticut	1-1	2-9-3	Kolic 56, Parra (Barbieri) 90	1232
11-07-00	vs Hampton Roads	1-0	3-9-3	Mayard (Edouard) 44	3254
14-07-00	@ Raleigh	1-6	3-10-3	Dotsenko 5, Ellis (White) 21, Walker 27, Walker (Watkins) 61, Walker (Marks) 64, Ngon 78, Watkins 90	841
15-07-00	@ Richmond	0-2	3-11-3	Knight 55, Lekics (Etienne) 78	3011
21-07-00	@ Boston	2-0	4-11-3	Mayard (Biello) 57, Ngon 90	492
23-07-00	vs Rochester	3-1	5-11-3	Ngon (Mayard) 12, Oliviero 68, Oliviero (Biello) 87, Glenn (TP / PK) 89	3177
28-07-00	vs Boston	2-1	6-11-3	Ngon (De Santis) 55, Kolic (Ngon) 64, Grant 79	2154
30-07-00	vs Toronto	3-0	7-11-3	De Santis (TP / PK) 3, Biello (Kolic) 18, Pizzolitto (Oliviero) 55	2238
04-08-00	@ Rochester	1-2	7-12-3	Tanner (Sebrango) 31, Biello (Oliviero) 57, Ball (Nash) 69	13597
06-08-00	vs Toronto	1-0	8-12-3	Ngon (Biello) 17	2089
13-08-00	vs Pittsburgh	0-1 (PR / OT)	8-13-3	Flavius (DePalma) 102	2111
18-08-00	vs Vancouver	1-0	9-13-3	Nwachukwu 78	2106
20-08-00	vs Rochester	1-0	10-13-3	Kolic (Mayard) 59	4237
27-08-00	vs US PRO-40	3-1	11-13-3	Asad 9, Biello (Kolic) 57, Kolic (Biello) 72, Oliviero (Kolic) 83	5117
02-09-00	@ Hershey	2-1	12-13-3	Oliviero (Bernier) 20, Kolic (Biello) 37, Simmonds (TP / PK) 56	3008

STATISTIQUES DES JOUEURS / PLAYERS STATISTICS

JOUEUR/PLAYER	PJ/GP	PD/GS	MIN	B/G	P/A	PTS	TIRS/SH	F	C	E	BG/WG	#
BIELLO, Mauro	25	23	2168	8	4	20	50	15	2	0	3	20
PAPANDREOU, George	15	12	1227	9	1	19	57	30	3	0	5	18, 16
THOMPSON, Niall	21	18	1590	5	1	11	31	43	6	0	1	9
OLIVIERO, Giuliano	19	13	1102	1	4	6	13	14	1	0	0	21
BERNIER, Patrice	23	23	2089	1	3	5	22	46	4	0	0	17
PLACENTINO, Rocco	14	2	491	1	2	4	28	9	1	0	0	28, 10
KOLIC, Darko	14	9	782	1	1	3	12	16	1	1	1	11
KOJIC, Milan	21	19	1716	1	1	3	7	29	4	0	0	24, 6
TSIRONIS, COSTA	9	9	781	0	3	3	20	14	3	0	0	2, 6
DUGAS, Martin	4	2	237	1	0	2	2	4	1	0	0	14
BORSELLINO, Gaspare	7	4	299	1	0	2	7	4	0	0	0	2, 18
BARKER, Lloyd	22	15	1502	0	2	2	18	32	4	0	0	13
NWACHUKWU, Sunny	19	14	1272	0	1	1	20	35	6	1	0	25, 19
DE SANTIS, Nick	17	17	1564	0	1	1	11	29	3	1	0	4
RIBEIRO, Antonio	1	0	45	0	0	0	0	6	1	0	0	6
CECCARELLI, Paolo	1	1	90	0	0	0	0	0	0	0	0	1
SHEPHERD, Paul	1	1	90	0	0	0	0	0	0	0	0	1
CLARKE, Ian	4	1	118	0	0	0	1	3	0	0	0	16, 3
GAMA, Luciano	3	2	177	0	0	0	0	1	0	0	0	10
SAMUEL, Randy	4	3	211	0	0	0	0	3	0	0	0	19
CAMPL, Gregory	4	3	219	0	0	0	2	9	2	0	0	10
BENHACHEM, Amine	5	4	343	0	0	0	2	16	3	1	0	23
LARKIN, Jim	7	7	658	0	0	0	0	0	0	0	0	22
PIZZOLITTO, Nevio	12	6	754	0	0	0	4	15	2	1	0	5
CORNELL, Nicola	15	10	841	0	0	0	5	26	3	2	0	7
LEDUC, Patrick	12	10	948	0	0	0	5	10	3	0	0	15
LMINIATIS, John	13	13	1064	0	0	0	4	13	5	2	0	8
FLETCHER, Carl	13	13	1204	0	0	0	3	15	1	0	0	3
DIOTTE, Patrick	19	15	1421	0	0	0	3	17	1	0	0	12
SUTTON, Greg	17	17	1594	0	0	0	0	0	0	0	0	26
FRANCOIS, Abraham	0	0	0	0	0	0	0	0	0	0	0	2
TOTAUX / TOTALS		286	26597	29	24	82	327	454	60	9	10	
GARDIENS / GOALKEEPERS	PJ/GP	PD/GS	MIN	V/W	D/L	N/T	TIR/SH	AR/SV	BC/GA	BL/SHO	MOY/AVG	
SUTTON, Greg	17	17	1594	8	7	2	230	85	23	6	1,299	
LARKIN, Jim	7	7	658	2	5	0	89	33	11	1	1,505	
CECCARELLI, Paolo	1	1	90	0	1	0	8	6	1	0	1,000	
SHEPHERD, Paul	1	1	90	0	1	0	11	4	2	0	2,000	

STATISTIQUES D'ÉQUIPE / TEAM STATISTICS

	V/W	D/L	N/T	BP/GF	BC/GA	ASST/ATT	MOY/AVG
DOMICILE / HOME	8	5	0	20	15	27 340	2 103
ÉTRANGER / AWAY	2	9	2	9	22	42 528	3 271
TOTAUX / TOTALS	10	14	2	29	37	69 868	2 687

ENTRAÎNEURS / COACHING STAFF

Valerio Gazzola
remplacé par/replaced by

Nick De Santis
Entraîneur-chef / Head Coach

Claudio Sandrin
Entraîneur-adjoint / Assistant Coach
Daniel Courtois
Entr. des gardiens / Goalkeeper Coach

CLASSEMENT SECTION NORD-EST A-LEAGUE / A-LEAGUE NORTHEAST DIVISION STANDINGS

ÉQUIPE / TEAM	PJ/GP	V/W	D/L	N/T	BP/GF	BC/GA	PB/BP	PTS
Hershey Wildcats	26	16	7	3	45	20	8	75
Rochester Raging Rhinos	26	16	6	4	43	27	6	74
Pittsburgh Riverhounds	26	10	12	4	39	39	6	50
Impact de Montréal	26	10	14	2	29	37	3	45
Connecticut Wolves	26	9	11	6	30	37	1	43
Long Island Rough Riders	26	8	16	4	31	50	5	33
Toronto Lynx	26	7	16	3	20	41	1	32

4 points pour une victoire (V)

1 point pour une nulle (N)

1 point boni lorsque 3 buts marqués dans un match (PB)

4 points for a win (W)

1 point for a tie (T)

1 bonus point for 3 goals in a game (BP)

RÉSULTATS DE MATCHS / GAME RESULTS

DATE	ADVERSAIRE / OPPONENT	RÉS / SCO	FIG / REC	BUTS / GOALS	ASST / AT
12-05-01	@ Charleston	0-2	0-1	Jean-Baptiste (Iotov) 60, Conway (Ball) 69	2750
14-05-01	@ Charlotte	0-2	0-2	Swinehart 13, Moww (Leib) 28	658
19-05-01	@ Toronto	0-1	0-3	Grzetic (Aristodemo) 62	3284
25-05-01	@ Pittsburgh	0-2	0-4	Flavius 20, Flavius (Jones) 30	1542
27-05-01	vs Connecticut	1-2 (PR / OT)	0-5	Thompson (Biello) 27, Griffiths 39, Griffiths 104	2348
01-06-01	vs Long Island	2-0	1-5	Papandreou (Oliviero) 61, Thompson (Oliviero) 87	2416
08-06-01	vs Hershey	3-2 (PR / OT)	2-5	Lindenmayer (TP / PK) 53, Thompson (Oliviero) 55, Sebrango 78, Biello (Oliviero) 86, Papandreou (Kolic) 104	2173
10-06-01	@ Connecticut	1-2	2-6	Zeiky (Suarez) 27, Biello (Thompson) 41, Suarez 90	1012
15-06-01	vs Toronto	1-0	3-6	Papandreou (Placentino) 88	2867
16-06-01	@ Toronto	3-1	4-6	Dugas (Nwachukwu) 15, Thompson (De Santis) 63, Mattachione 74, Papandreou (Biello) 75	2265
22-06-01	@ Rochester	0-0 (PR / OT)	4-6-1	-	11475
COUPE DE MONTRÉAL TOURNOI INTERNATIONAL					
23-06-01	vs Carioca (Haïti)	1-0		Placentino (Kolic, Bernier) 79	2200
27-06-01	vs Santiago (Chili)	3-0		Kolic (Papandreou) 12, Kolic (Bernier) 38, Kolic (Clarke) 78	2634
30-06-01	vs Cosenza (Italie)	1-0		Papandreou (Bernier) 36	2872
04-07-01	vs Connecticut	2-1	5-6-1	Beech 32, Biello (TP / PK) 36, Biello (TP / PK) 77	3557
08-07-01	vs Vancouver	0-1	5-7-1	Kindel (Craveiro) 55	2593
15-07-01	vs Hershey	0-2	5-8-1	Sebrango (Swords) 20, Klein (Sebrango) 75	3012
20-07-01	@ Hershey	0-1	5-9-1	Sebrango 40	2502
21-07-01	@ Pittsburgh	2-5	5-10-1	Flavius 10, Placentino (Barker) 12, Thompson (TP / PK) 34, Iribarren 51, DePalma (TP / PK) 67, DePalma 73, Apple 90	2748
25-07-01	@ Rochester	1-2	5-11-1	Kojic 65, Gervais (Wilson) 68, Steenkamp 75	9517
28-07-01	@ Connecticut	2-1 (PR / OT)	6-11-1	Zuniga (Graham) 15, Biello (Placentino) 45, Kolic (Bernier) 96	1276
05-08-01	vs Toronto	3-0	7-11-1	Papandreou (Bernier) 67, Borsellino (Tsrionis) 82, Bernier (Tsrionis) 84	914
08-08-01	vs Rochester	2-0	8-11-1	Biello (Kojic), Biello (Papandreou)	747
12-08-01	vs Seattle	2-1 (PR / OT)	9-11-1	Papandreou 10, Ching 38, Biello (Barker) 118	1140
19-08-01	vs Rochester	2-0	10-11-1	Papandreou (Bernier) 51, Papandreou (Tsrionis) 84	1342
24-08-01	@ Long Island	0-0 (PR / OT)	10-11-2	-	1415
26-08-01	vs Long Island	1-3	10-12-2	Ragusa (Fernandez) 12, Etienne 43, Oliviero (Biello) 67, Fernandez (TP / PK) 90	1820
01-09-01	@ Hershey	0-3	10-13-2	Roberto 55, D. Miller 63, Feniger 84	2084
07-09-01	vs Pittsburgh	1-3	10-14-2	Papandreou (Biello) 8, Welton (Jones) 61, Dougherty 78, Karn (Flavius) 90	2411

STATISTIQUES DES JOUEURS / PLAYERS STATISTICS

JOUEUR/PLAYER	PJ/GP	PD/GS	MIN	B/G	P/A	PTS	TIRS/SH	F	C	E	BG/WG	#
SEBRANGO, Eduardo	28	25	2310	18	0	36	55	41	4	0	6	12
ROBERTO, Zé	25	23	2196	6	4	16	45	55	4	1	4	10
BERNIER, Patrice	23	20	1899	4	6	14	34	53	3	0	1	17
BIELLO, Mauro	25	22	2064	3	7	13	44	24	0	0	1	20
OLIVIERO, Giuliano	26	14	1242	1	5	7	13	26	1	0	1	21
ROWLAND, Mark	19	10	957	2	2	6	23	19	0	0	2	6
GERVAIS, Gabriel	28	28	2608	2	0	4	9	29	4	0	0	8
LEDUC, Patrick	23	12	1206	0	4	4	12	29	2	0	0	15
DE SANTIS, Nick	18	14	1140	1	1	3	8	31	3	0	0	4
DITULLIO, Jason	24	19	1838	1	1	3	13	32	5	0	1	3
PIZZOLITTO, Nevio	26	14	1520	1	0	2	6	25	4	0	0	5
PLACENTINO, Rocco	16	1	314	0	2	2	5	11	1	0	0	18
KOLIC, Darko	8	2	226	0	1	1	4	3	0	0	0	11
CORNELI, Nicola	11	5	532	0	1	1	7	5	2	0	0	7
BORSELLINO, Gaspare	1	0	3	0	0	0	0	0	0	0	0	25
SHEPHERD, Paul	2	2	180	0	0	0	0	0	0	0	0	22
HENRY, Nigel	7	2	183	0	0	0	1	4	2	0	0	16
ANNAN, Dan	4	2	228	0	0	0	1	9	2	0	0	9
FRONIMADIS, David	18	8	585	0	0	0	2	20	2	0	0	19
BRAZ, Adam	20	17	1554	0	0	0	1	23	4	0	0	2
KOPP, Drew	24	19	1766	0	0	0	8	21	0	0	0	14
BARKER, Lloyd	27	23	2084	0	0	0	9	35	7	0	0	13
SUTTON, Greg	26	26	2465	0	0	0	0	1	1	0	0	1
MEULEMAN, Pieter	0	0	0	0	0	0	0	0	0	0	0	26
TOTAUX / TOTALS		308	29100	39	34	112	300	496	51	1	16	
GARDIENS / GOALKEEPERS	PJ/GP	PD/GS	MIN	V/W	D/L	N/T	TIR/SH	AR/SV	BG/GA	BL/SHO	MOY/AVG	
SUTTON, Greg	26	26	2465	14	9	3	217	92	27	10	0.986	
SHEPHERD, Paul	2	2	180	2	0	0	20	8	2	0	1.000	
MEULEMAN, Pieter	0	0	0	0	0	0	0	0	0	0	0.000	

STATISTIQUES D'ÉQUIPE / TEAM STATISTICS

	V/W	D/L	N/T	BP/GF	BG/GA	ASST/ATT	MOY/AVG
DOMICILE / HOME	10	4	0	23	14	72 579	5 184
ÉTRANGER / AWAY	6	5	3	16	15	53 089	3 792
TOTAUX / TOTALS	16	9	3	39	29	125 668	4 488

ENTRAÎNEURS / COACHING STAFF

Bob Lilley
Entraîneur-chef / Head Coach
 Nick De Santis
 Entraîneur-adjoint / Assistant Coach
 Mike Toshack
 Entr. des gardiens / Goalkeeper Coach

CLASSEMENT SECTION NORD-EST A-LEAGUE / A-LEAGUE NORTHEAST DIVISION STANDINGS

ÉQUIPE / TEAM	PJ/GP	V/W	D/L	N/T	BP/GF	BG/GA	PB/BP	PTS
Rochester Raging Rhinos	28	17	8	3	38	25	1	72
Impact de Montréal	28	16	9	3	39	29	5	72
Toronto Lynx	28	10	13	5	37	35	3	48
Pittsburgh Riverhounds	28	8	15	5	39	44	4	41

4 points pour une victoire (V)

1 point pour une nulle (N)

1 point boni lorsque 3 buts marqués dans un match (PB)

4 points for a win (W)

1 point for a tie (T)

1 bonus point for 3 goals in a game (BP)

RÉSULTATS DE MATCHS / GAME RESULTS

DATE	ADVERSAIRE / OPPONENT	RÉS / SCO	FIG / REC	BUTS / GOALS	ASST / AT
04-05	@ Charleston	0-1	0-1	Conway (12)	3107
11-05	@ Atlanta	1-2 (PR / OT)	0-2	Sebrango (Oliviero) 45, Iotov (Kraemer) 49, Parra 103	598
13-05	@ Charlotte	1-0	1-2	Biello (De Santis) 36	340
26-05	vs Toronto	2-0	2-2	Oliviero (Biello) 55, Sebrango (Placentino) 87	5821
08-06	@ Pittsburgh	1-1 (PR / OT)	2-2-1	Flavius (Depalma) 54, Sebrango (Biello) 59	2263
09-06	vs Pittsburgh	3-1	3-2-1	Apple (Potteiger) 17, Pizzolitto (Leduc) 49, Bernier (Leduc) 58 Roberto (Leduc) 61	2861
16-06	vs Calgary	1-0	4-2-1	Sebrango (Cornell) 22	2123
21-06	vs Rochester	1-0	5-2-1	Sebrango 75	2151
27-06	@ Toronto	0-0 (PR / OT)	5-2-2	—	624
28-06	vs Charleston	0-1	5-3-2	Arce (Evans) 65	2265
03-07	vs Cincinnati	1-4	5-4-2	Rockey 6, Rockey 29, Lucas (Matis) 39, Lucas (Matis) 52, Biello (DiTullio) 83	3474
06-07	@ Rochester	0-1 (PR / OT)	5-5-2	Stebbins (Steenkamp) 99	9444
10-07	vs Rochester	2-0	6-5-2	Sebrango (Biello) 9, Sebrango 54	5464
17-07	vs Vancouver	2-1	7-5-2	Biello (Rowland) 20, Lyall 36, DiTullio (Biello) 56	5632
24-07	vs Hampton Roads	3-0	8-5-2	Roberto (Biello) 19, Bernier (Roberto) 20, Gervais (Oliviero) 89	7234
26-07	@ Rochester	2-1 (PR / OT)	9-5-2	Sebrango (Bernier) 6, Zavala (TP / PK) 82, Rowland (Biello) 105	10284
31-07	vs Richmond	2-3	9-6-2	Sebrango (Roberto) 20, Henderson (Williams) 24, Sebrango 40 Ferruzzi (Williams) 79, Henderson (Williams) 89	6872
02-08	vs Pittsburgh (à/in Québec)	1-0	10-6-2	Rowland (Roberto) 62	5461
07-08	vs Toronto	1-2 (PR / OT)	10-7-2	Gervais 57, Lucas (Kojic) 73, Penallio 109	7653
09-08	@ Hampton Roads	1-1 (PR / OT)	10-7-3	Bernier (Biello) 18, Villar (TP / PK) 76	701
10-08	@ Richmond	2-1	11-7-3	Sebrango (Roberto) 31, Ukrop (Stockton) 60, Sebrango 83	4410
14-08	vs Charlotte	3-2 (PR / OT)	12-7-3	Roberto (Leduc) 11, Coggins (Swinehart) 28 Sebrango (Oliviero) 46, Gomez 53, Sebrango (Rowland) 99	7816
17-08	@ Pittsburgh	0-2	12-8-3	Martins 60, Martins 86	3573
18-08	@ Toronto	2-1	13-8-3	Sebrango (Oliviero) 3, Roberto (Bernier) 7, Lucas (Budalic) 15	3253
23-08	@ Calgary	3-1	14-8-3	Sebrango (Bernier) 21, Lemire (Ledgerwood) 48 Roberto (Bernier) 90, De Santis (Bernier) 90	1362
25-08	@ Vancouver	3-0	15-8-3	Roberto (Bernier) 27, Bernier (Oliviero) 62, Sebrango (Placentino) 80	3989
29-08	@ Portland	0-3	15-9-3	Afash (Costigan) 23, Ritchie (Alcaraz) 64, Afash (Howes) 66	9141
01-09	vs Atlanta	1-0	16-9-3	Sebrango (Kolic) 88	7752

STATISTIQUES DES JOUEURS / PLAYERS STATISTICS

JOUEUR/PLAYER	PJ/GP	PD/GS	MIN	B/G	P/A	PTS	TIRS/SH	F	C	E	BG/WG	#
BIELLO, Mauro	28	25	2232	7	6	20	60	17	2	0	3	20
ROBERTO, Zé	28	26	2460	6	5	17	34	51	3	0	2	10
SEBRANGO, Eduardo	20	18	1627	6	3	15	42	27	2	0	3	12
NASH, Martin	22	17	1565	4	6	14	29	25	0	0	2	21
MATONDO, Sita-Taty	19	5	696	4	0	8	17	24	1	0	1	14
FRANÇOIS, Abraham	17	10	1029	2	1	5	5	19	2	0	1	24
ROWLAND, Mark	26	17	1463	2	1	5	20	21	2	0	2	6
LEDUC, Patrick	26	19	1744	2	0	4	22	44	2	0	1	15
FRONIMADIS, David	27	19	1875	2	0	4	14	62	3	1	0	19
LEMIRE, Chris	12	3	411	1	1	3	3	3	0	0	0	18
PIZZOLITTO, Nevio	24	23	2181	1	1	3	9	40	3	0	1	5
GERVAIS, Gabriel	26	25	2401	1	1	3	14	31	1	1	0	8
RIBEIRO, Antonio	7	3	287	1	0	2	6	9	1	0	0	23
NGON, Ali	7	1	207	0	1	1	2	9	0	0	0	13
BARKER, Lloyd	14	7	763	0	1	1	5	13	1	0	0	11
DE SANTIS, Nick	25	23	1856	0	1	1	11	36	4	0	0	4
ARANGO, Andres	2	0	5	0	0	0	0	0	0	0	0	16
KOLIC, Darko	2	0	14	0	0	0	0	1	0	0	0	25
MCDONALD, Larry	3	0	51	0	0	0	0	0	0	0	0	2
BORSELLINO, Gaspare	2	0	53	0	0	0	0	0	0	0	0	9
KOPP, Drew	16	10	896	0	0	0	2	10	1	0	0	7
DITULLIO, Jason	24	18	1720	0	0	0	3	34	4	1	0	3
WILLIAMS, Chris	22	11	1062	0	0	0	7	19	0	0	0	17
SUTTON, Greg	26	26	2463	0	0	0	0	1	0	0	0	1
UELSCHHEY, Michael	2	2	200	0	0	0	0	0	0	0	0	22
OLIVIERI, Andrew	0	0	0	0	0	0	0	0	0	0	0	26
CONTRE SON CAMP / OWN GOAL				1		2						
TOTAUX / TOTALS		308	29261	40	28	108	305	496	32	3	16	
GARDIENS / GOALKEEPERS	PJ/GP	PD // GS	MIN	V/W	D/L	N/T	TIR/SH	AR/SV	BC/GA	BL/SHO	MOY/AVG	
SUTTON, Greg	26	26	2463	6	5	5	213	89	20	11	0.731	
UELSCHHEY, Michael	2	2	200	1	0	1	22	6	1	1	0.45	
OLIVIERI, Andrew	0	0	0	0	0	0	0	0	0	0	0.000	

STATISTIQUES D'ÉQUIPE / TEAM STATISTICS

	V/W	D/L	N/T	BP/GF	BC/GA	ASST/ATT	MOY/AVG
DOMICILE / HOME	6	3	5	14	9	101 307	7 236
ÉTRANGER / AWAY	10	3	1	26	12	60 372	4 312
TOTAUX / TOTALS	16	6	6	40	21	161 679	5 774

ENTRAÎNEURS / COACHING STAFF

Bob Lilley

Entraîneur-chef / Head Coach

Nick De Santis

Entraîneur-adjoint / Assistant Coach

Mike Toshack

Entr. des gardiens / Goalkeeper Coach

CLASSEMENT SECTION NORD-EST A-LEAGUE / A-LEAGUE NORTHEAST DIVISION STANDINGS

ÉQUIPE / TEAM	PJ/GP	V/W	D/L	N/T	BP/GF	BC/GA	PTS
Impact de Montréal	28	16	6	6	40	21	54
Rochester Raging Rhinos	28	15	7	6	55	36	51
Pittsburgh Riverhounds	28	15	9	4	50	41	49
Syracuse Salt Dogs	28	11	12	5	42	38	38
Toronto Lynx	28	11	13	4	29	38	37

3 points pour une victoire (V)

1 point pour une nulle (N)

3 points for a win (W)

1 point for a tie (T)

RÉSULTATS DE MATCHS / GAME RESULTS

DATE	ADVERSAIRE / OPPONENT	RÉS / SCO	FIG / REC	BUTS / GOALS	ASST / AT
24-04	@ Charleston	0-1	0-1	Conway (TP / PK) 43	4813
10-05	@ Toronto	2-0	1-1	Roberto (Nash) 30, Roberto (Nash) 52	2555
18-05	vs Richmond	0-0 (PR / OT)	1-1-1	–	7128
23-05	@ Richmond	2-1	2-1-1	Biello (Sebrango) 35, Pizzolitto (Nash) 68, Goodlett (Jeffrey) 90	1427
24-05	@ Virginia Beach	1-1 (PR / OT)	2-1-2	Lassiter (TP / PK) 64, Roberto (Nash) 69	1655
30-05	@ Vancouver	1-0	3-1-2	Francois 76	4341
01-06	@ Calgary	4-0	4-1-2	Biello (Sebrango) 19, Matondo (Sebrango) 29, Sebrango 30 Sebrango (Francois) 82	1100
06-06	vs Toronto	1-0	5-1-2	Nash 51	6872
08-06	@ Toronto	0-1	5-2-2	Ngon (Barclay) 90	1638
13-06	vs Pittsburgh	1-1	5-2-3	Martins (TP / PK) 37, Biello (TP / PK) 55	3928
15-06	@ Pittsburgh	3-1	6-2-3	François (Gervais) 38, Potteinger (Villar) 58 Sebrango (Roberto) 83, Nash (TP / PK) 90	1516
20-06	@ Rochester	3-2 (PR / OT)	7-2-3	Miller (Wilson) 35, Steenkamp (Lavrinenko) 49 Contre son camp/ Own goal : 80, Lemire 89, Sebrango (Barker) 97	10159
22-06	vs Rochester	1-0	8-2-3	Rowland (Biello) 4	5961
28-06	@ Rochester	0-2	8-3-3	Mladenov 39, Miller (Schweitzer) 89	11624
02-07	vs Charlotte	3-0	9-3-3	Biello (Lemire) 1, Fronimadis 10, Matondo (Rowland) 80	7044
04-07	@ Syracuse	3-1	10-3-3	Kirmse (Woan) 9, Gervais (Biello) 16, Rowland (Biello) 34, Biello 65	8061
11-07	vs Syracuse	2-1	11-3-3	Roberto (De Santis) 9, Sebrango (Roberto) 45, Rivas (Tsakiris) 86	7764
16-07	vs Toronto	2-3 (PR / OT)	11-4-3	Sebrango 33, Matondo (Biello) 72, Vignjvic (TP / PK) 49 Ngon (TP / PK) 90, Ngon (DíPlacido) 102	8237
20-07	vs Atlanta	1-0	12-4-3	Matondo (Pizzolitto) 18	8307
23-07	vs Pittsburgh	0-1 (PR / OT)	12-5-3	Potteiger (Villar) 94	6183
26-07	@ Atlanta	2-1	13-5-3	Broder (Cozier) 17, Biello (Roberto) 77, Roberto (Nash) 90	1242
03-08	@ Pittsburgh	2-0	14-5-3	Biello (Roberto) 37, Leduc (TP / PK) 64	1852
06-08	vs Vancouver	1-1 (PR / OT)	14-5-4	Roberto (Nash) 15 Dasovic (Jordan) 78	5546
09-08	@ Syracuse	3-1	15-5-4	Neto 23, Ribeiro (Roberto) 31, Nash (Biello) 57, Fronimadis (Ngon) 90	8389
13-08	vs Rochester	0-0 (PR / OT)	15-5-5	–	9414
16-08	vs Syracuse (à/in Québec)	0-0 (PR / OT)	15-5-6	–	8623
29-08	vs Virginia Beach	0-2	15-6-6	Washington (Fenger) 12, Washington (Moore) 89	7633
31-08	vs Calgary	2-0	16-6-6	Leduc (TP / PK) 5, Nash (Biello) 25	8607

STATISTIQUES DES JOUEURS / PLAYERS STATISTICS

JOUEUR/PLAYER	PJ/GP	PD/GS	MIN	B/G	P/A	PTS	TIRS/SH	F	C	E	BG/WG	#
SEBRANGO, Eduardo	23	19	1818	8	3	19	43	21	0	0	3	12
COMMODORE, Fred	22	10	1076	8	1	17	29	30	2	0	4	21
LEDUC, Patrick	26	22	2074	3	4	10	14	50	1	1	2	15
BAILEY, Josef John	18	12	1139	4	1	9	23	20	0	0	2	14
GRANDE, Sandro	23	22	1902	4	1	9	37	18	6	1	2	18
VINCELLO, Mauricio	26	24	2243	2	4	8	15	41	3	1	0	6
BIELLO, Mauro	22	19	1723	1	4	6	27	22	2	0	1	20
ROBERTO, Zé	22	22	2032	2	0	4	14	65	9	0	1	10
RIBEIRO, Antonio	28	18	1738	1	2	4	31	57	4	0	1	23
LAVRYNENKO, Yuri	11	5	414	1	1	3	11	13	1	0	1	9
KOLIC, Darko	18	4	432	1	0	2	12	4	1	0	0	25
PIZZOLITTO, Nevio	18	18	1653	1	0	2	10	29	4	1	0	5
DITULLIO, Jason	9	9	844	0	2	2	4	24	4	0	0	7
WILLIAMS, Chris	17	9	1004	0	2	2	5	11	0	0	0	17
BUDALIC, Nikola	9	4	304	0	1	1	3	6	0	0	0	9
BARKER, Lloyd	15	11	892	0	1	1	1	12	2	0	0	11
HAINAULT, André	1	0	17	0	0	0	0	1	0	0	0	2
SELAPOPOULOS, Kyt	10	1	138	0	0	0	4	3	0	0	0	16
FRONIMADIS, David	4	2	217	0	0	0	0	6	0	0	0	19
CANN, Adrian	7	2	256	0	0	0	0	3	0	0	0	13
OLIVIERI, Andrew	4	3	278	0	0	0	0	0	0	0	0	22
LEMIRE, Chris	21	14	1452	0	0	0	25	22	3	0	0	0
Avec / With IMPACT	9	4	403	0	0	0	5	6	0	0	0	28
BRAZ, Adam	18	17	1510	0	0	0	2	31	3	1	0	3
SUTTON, Greg	25	25	2366	0	0	0	0	1	2	1	0	1
GERVAIS, Gabriel	26	26	2467	0	0	0	8	25	1	0	0	8
FRANÇOIS, Abraham	0	0	0	0	0	0	0	0	0	0	0	24
ARGENTO, Gerry	0	0	0	0	0	0	0	0	0	0	0	26
TOTAUX / TOTALS		308	28940	36	27	99	298	499	45	6	17	
GARDIENS / GOALKEEPERS	PJ/GP	PD/GS	MIN	V/W	D/L	N/T	TIR/SH	AR/SV	BC/GA	BL/SHO	MOY/AVG	
SUTTON, Greg	25	25	2366	14	5	5	197	77	14	16	0.533	
OLIVIERI, Andrew	4	3	278	3	1	0	16	8	1	3	0.324	
ARGENTO, Gerry	0	0	0	0	0	0	0	0	0	0	0.000	

STATISTIQUES D'ÉQUIPE / TEAM STATISTICS

	V/W	D/L	N/T	BP/GF	BC/GA	ASST/ATT	MOY/AVG
DOMICILE / HOME	9	2	3	18	6	129 901	9 279
ÉTRANGER / AWAY	8	4	2	18	9	62 804	4 486
TOTAUX / TOTALS	17	6	5	36	15	192 705	6 882

ENTRAÎNEURS / COACHING STAFF

Nick De Santis
Entraîneur-chef / Head Coach
 Peter Pinizzotto
 Entraîneur-adjoint / Assistant Coach
 Andrea DiPietrantonio
 Entraîneur-adjoint / Assistant Coach
 Youssef Dahha
 Entr. des gardiens / Goalkeeper Coach

CLASSEMENT CONFÉRENCE DE L'EST DE LA A-LEAGUE / A-LEAGUE EASTERN CONFERENCE STANDINGS

ÉQUIPE / TEAM	PJ/GP	V/W	D/L	N/T	BP/GF	BC/GA	PTS
Impact de Montréal	28	17	6	5	36	15	56
Richmond Kickers	28	17	8	3	44	29	54
Syracuse Salty Dogs	28	15	8	5	40	29	50
Rochester Raging Rhinos	28	15	10	3	36	32	48
Atlanta Silverbacks	28	14	11	3	41	48	45
Virginia Beach Mariners	28	11	14	3	43	41	36
Toronto Lynx	28	10	16	2	38	50	32
Charleston Battery	28	7	15	6	30	39	27
Puerto Rico Islanders	28	5	17	6	22	48	21

3 points pour une victoire (V)

1 point pour une nulle (N)

3 points for a win (W)

1 point for a tie (T)

RÉSULTATS DE MATCHS / GAME RESULTS

DATE	ADVERSAIRE / OPPONENT	RÉS / SCO	FIG / REC	BUTS / GOALS	ASST / AT
25-04	@ Puerto Rico	2-0	1-0	Sebrango 30, Leduc (TP / PK) 55	8747
30-04	@ Charleston	1-0 (PR / OT)	2-0	Biello (Leduc) 106	2965
01-05	@ Atlanta	2-0	3-0	Commodore (Vincello) 61, Commodore (Sebrango) 76	426
16-05	vs Virginia Beach	0-0 (PR / OT)	3-0-1	-	8877
28-05	vs Toronto	4-1	4-0-1	Pizzolitto (Leduc) 25, Own goal 28, Bailey (Leduc) 48 Vincello 69, Commodore (Budalic) 89	6831
29-05	@ Toronto	2-0	5-0-1	Commodore (Biello) 14, Commodore (Leduc) 43	1826
06-06	vs Richmond	2-0	6-0-1	Bailey (Commodore) 47, Grande 83	8112
11-06	@ Vancouver	3-0	7-0-1	Ribeiro (DiTullo) 27, Bailey (Ribeiro) 44, Bailey (Barker) 79	4613
13-06	@ Calgary	2-0	8-0-1	Leduc (TP / PK) 9, Commodore (DiTullo) 61	879
15-06	@ Edmonton	1-1 (PR / OT)	8-0-2	Lopresti (TP / PK) 81, Kolic (Williams) 90	3823
20-06	vs Toronto	1-1 (PR / OT)	8-0-3	Baxter (Gbeke) 60, Vincello 69	9289
27-06	@ Syracuse	0-0 (PR / OT)	8-0-4	-	4824
02-07	@ Virginia Beach	1-2 (PR / OT)	8-1-4	Grande (TP / PK) 52, Washington (Garcia) 90, Garcia (Amani-Dove) 99	1187
03-07	@ Richmond	1-2 (PR / OT)	8-2-4	Delicate (Burke) 50, Sebrango (Biello) 69, Cephas (Hayes) 92	1965
07-07	vs Rochester	1-0	9-2-4	Grande (Bailey) 52	9078
09-07	@ Rochester	1-0	10-2-4	Commodore (Vincello) 86	11168
14-07	vs Syracuse	1-2	10-3-4	Sebrango (Vincello) 19, Own goal MTL 53, Suarez (TP / PK) 71	9894
16-07	@ Syracuse	1-2	10-4-4	Carabajal (Vendegh) 56, Rivas (TP / PK) 82, Sebrango (Vincello) 86	6482
21-07	vs Calgary	2-0	11-4-4	Sebrango (Grande) 23, Roberto (Sebrango) 44	9752
24-07	@ Atlanta	1-0	12-4-4	Leduc (TP / PK) 23	1192
28-07	vs Charleston	2-0	13-4-4	Grande (Ribeiro) 53, Sebrango (Biello) 58	9425
04-08	vs Puerto Rico	1-0	14-4-4	Commodore (Lavrynenko) 80	9503
06-08	vs Vancouver	0-0 (PR / OT)	14-4-5	-	11019
14-08	vs Puerto Rico (à/in Québec)	1-0	15-4-5	Sebrango (Williams) 86	9763
22-08	vs Atlanta (à/in Sherbrooke)	1-0	16-4-5	Lavrynenko (Biello) 24	9128
25-08	vs Edmonton	2-0	17-4-5	Roberto (Sebrango) 21, Sebrango 22	10122
27-08	@ Rochester	0-2	17-5-5	Delgado (Fuller) 25, Woolfolk (Carrier) 27	12707
29-08	vs Richmond	0-2	17-6-5	Simms (Jeffrey) 45, Cephas (Delicate) 88	9108

STATISTIQUES DES JOUEURS / PLAYERS STATISTICS

JOUEUR/PLAYER	PJ/GP	PD/GS	MIN	B/G	P/A	PTS	TIRS/SH	F	C	E	BG/WG	#
BIELLO, Mauro	28	24	2056	9	3	21	52	16	0	0	7	20
GERBA, Ali	15	14	1282	7	2	16	52	29	5	0	2	
Avec / With IMPACT	8	7	652	5	2	12	30	12	3	0	2	28
SEBRANGO, Eduardo	12	9	833	4	0	8	11	11	1	0	3	12
VINCELLO, Mauricio	27	23	2072	2	3	7	20	24	3	0	0	6
WILSON, Kevin	8	5	423	3	0	6	13	6	0	0	2	11
GBEKE, Charles	15	13	1054	4	2	10	27	38	1	1	1	1
Avec / With IMPACT	9	7	632	2	2	6	18	26	1	1	0	28
RIBEIRO, Antonio	23	14	1270	2	2	6	34	38	7	0	1	23
ROBERTO, Zé	16	14	1196	1	4	6	12	30	2	0	0	10
GRANDE, Sandro	8	7	616	2	1	5	16	10	2	0	2	18
KOLIC, Darko	15	6	520	2	1	5	18	8	2	0	0	25
LYSSAND, Lars	27	20	1900	1	3	5	16	34	3	0	0	9
GERVAIS, Gabriel	21	20	1712	2	0	4	13	25	5	0	0	8
PIZZOLITTO, Nevio	24	23	2030	1	2	4	13	43	7	0	0	5
FUKASAWA, Masahiro	28	17	1697	1	1	3	28	36	2	0	1	16
LEDUC, Patrick	24	21	1921	0	3	3	23	36	2	0	0	15
FRONIMADIS, David	13	5	504	0	2	2	6	9	2	0	0	19
BRAZ, Adam	20	16	1458	0	2	2	2	24	7	1	0	3
SUTTON, Greg	24	24	2160	0	0	0	0	0	0	0	0	1
MERT, Mesut	22	12	1019	0	0	0	17	14	0	0	0	17
CANN, Adrian	15	9	796	0	0	0	6	18	2	0	0	13
DIPLACIDO, David	25	21	1837	1	0	2	23	32	1	0	0	
Avec / With IMPACT	11	8	704	0	0	0	5	8	1	0	0	11
DITULLIO, Jason	9	6	480	0	0	0	1	6	0	0	0	7
OLIVIERI, Andrew	4	4	360	0	0	0	0	0	0	0	0	22
GARCIA, Carlos	11	4	332	0	0	0	8	12	0	0	0	29
HAINAULT, André	2	2	167	0	0	0	0	2	0	0	0	2
BAILEY, Joel-John	3	1	116	0	0	0	1	1	0	0	0	14
WESSEH, Docco	1	0	18	0	0	0	0	0	0	0	0	29
MADKOUR, Rachid	1	0	15	0	0	0	0	0	0	0	0	27
MATONDO, Sita-Faty	1	0	7	0	0	0	0	0	0	0	0	27
KOLINSKI, Mike	1	0	4	0	0	0	0	0	0	0	0	31
ARGENTO, Gerry	0	0	0	0	0	0	0	0	0	0	0	26
LESAGE, Nicolas	0	0	0	0	0	0	0	0	0	0	0	29
FRANÇOIS, Abraham	0	0	0	0	0	0	0	0	0	0	0	24
TOTAUX / TOTALS		308	27670	37	31	105	363	449	52	2	18	
GARDIENS / GOALKEEPERS	PJ // GP	PD // GS	MIN	V // W	D // L	N // T	TIR // SH	AR // SV	BC // GA	BL // SHO	MOY // AVG	
SUTTON, Greg	24	24	2160	15	2	7	198	92	11	15	0.458	
OLIVIERI, Andrew	4	4	360	3	1	0	51	25	4	1	1.000	
ARGENTO, Gerry	0	0	0	0	0	0	0	0	0	0	0.000	

STATISTIQUES D'ÉQUIPE / TEAM STATISTICS

	V/W	D/L	N/T	BP/GF	BC/GA	ASST/ATT	MOY/AVG
DOMICILE / HOME	10	1	3	21	7	156 458	11 176
ÉTRANGER / AWAY	8	2	4	16	8	67 397	4 814
TOTAUX / TOTALS	18	3	7	37	15	223 855	7 995

PREMIÈRE DIVISION USL / USL FIRST DIVISION

ÉQUIPE / TEAM	PJ/GP	V/W	D/L	N/T	BP/GF	BC/GA	PTS
Impact de Montréal	28	18	3	7	37	15	61
Rochester Raging Rhinos	28	15	7	6	45	27	51
Vancouver Whitecaps	28	12	7	9	37	21	45
Seattle Sounders	28	11	6	11	33	25	44
Portland Timbers	28	10	9	9	40	42	39
Richmond Kickers	28	10	9	9	28	30	39
Puerto Rico Islanders	28	10	10	8	46	43	38
Atlanta Silverbacks	28	10	15	3	40	52	33
Charleston Battery	28	9	14	5	27	36	32
Minnesota Thunder	28	7	11	10	37	42	31
Virginia Beach Mariners	28	7	14	7	26	39	28
Toronto Lynx	28	3	17	8	26	50	17

ENTRAÎNEURS / COACHING STAFF

Nick De Santis
Entraîneur-chef / Head Coach
 Peter Pinizzotto
 Entraîneur-adjoint / Assistant Coach
 Lloyd Barker
 Entraîneur-adjoint / Assistant Coach
 Youssef Dahha
 Entr. des gardiens / Goalkeeper Coach

3 points pour une victoire (V)

1 point pour une nulle (N)

3 points for a win (W)

1 point for a tie (T)

RÉSULTATS DE MATCHS / GAME RESULTS

DATE	ADVERSAIRE / OPPONENT	RÉS / SCO	FIG / REC	BUTS / GOALS	ASST / AT
29/04	@ Puerto Rico	1-1	0-0-1	Vincello (Biello) 3, Rivera (Da Silva) 20	8874
01/05	@ Puerto Rico	3-0	1-0-1	Wilson (Biello) 55, Wilson 71, Ribeiro (Leduc) 90	4652
07/05	@ Virginia Beach	1-0	2-0-1	Sebrango (Leduc) 54	915
08/05	@ Richmond	0-0	2-0-2	–	2567
15/05	@ Toronto	1-0	3-0-2	Wilson (Biello) 50	3553
21/05	@ Rochester	2-1	4-0-2	Tsakiris 26, Gerba (Pizzolitto) 60, Gerba (Leduc) 85	9022
29/05	vs Rochester	0-0	4-0-3	–	12086
03/06	vs Toronto	0-0	4-0-4	–	9864
22/06	vs Charleston	4-2	5-0-4	Vincello (Braz) 26, Gerba (Pizzolitto) 30, Smith 57 Own goal (Mit) 78, Grande 84, Sebrango 90	11823
30/06	@ Portland	1-0	6-0-4	Grande 58	5435
03/07	vs Seattle	3-1	7-0-4	Gerba (Vincello) 7, Edwards (Scott) 11, Gerba (Vincello) 45 Kolic (Roberto) 90	11796
06/07	vs Richmond	2-0	8-0-4	Biello (Roberto) 6, Biello (Roberto) 63	10503
15/07	@ Minnesota	1-1	8-0-5	Biello (Ribeiro) 11, Alberts (Paye) 79	2977
22/07	@ Toronto	1-0	9-0-5	Biello (Grande) 38	2489
24/07	vs Toronto	2-1	10-0-5	Mattachionne (30), Roberto (Gerba) 52, Biello (Gerba) 72	12885
29/07	@ Atlanta	1-2	10-1-5	DeLima (De La Torre) 7, Dawkins (Hayes) 9, Gervais (Kolic) 29	1326
30/07	@ Charleston	1-0	11-1-5	Fukasawa (Roberto) 64	3537
07/08	vs Atlanta	2-0	12-1-5	Biello (Gbeke) 2, Gbeke (Vincello) 38	11272
10/08	vs Portland	0-1	12-2-5	Antoniuk (Cuellar) 73	9278
14/08	vs Puerto Rico (à/in Québec)	2-1	13-2-5	Lyssand (Gbeke) 55, Norkuss (Rozenthal) 78, Biello (Fronimadis) 89	12128
17/08	vs Puerto Rico	1-1	13-2-6	Kolic (Fukasawa) 15, Salles (Rozenthal) 28	11483
20/08	@ Rochester	2-2	13-2-7	Howes (Wilson) 19, Pizzolitto (Ribeiro) 57, Howes 63 Gbeke (Vincello) 86	9892
26/08	vs Virginia Beach	1-0	14-2-7	Sebrango (Lyssand) 90	12952
28/08	vs Rochester (à/in Sherbrooke)	2-0	15-2-7	Biello (Braz) 15, Gervais (Lyssand) 65	9519
31/08	vs Vancouver	1-0	16-2-7	Ribeiro (Fronimadis) 5	8917
04/09	vs Minnesota	1-0	17-2-7	Biello 89 (TP / PK)	11952
09/09	@ Seattle	0-1	17-3-7	Jenkins (O'Brien) 17	5966
11/09	@ Vancouver	1-0	18-3-7	Sebrango (Lyssand) 10	6192

STATISTIQUES DES JOUEURS / PLAYERS STATISTICS

JOUEUR/PLAYER	PJ/GP	PD/GS	MIN	B/G	P/A	PTS	TIRS/SH	F	C	E	B6/WG	#
SALLES, Mauricio	26	21	1671	9	1	19	58	42	5	0	5	11
DI LORENZO, Leonardo	19	16	1427	2	6	10	28	8	0	1	1	18
RIBEIRO, Antonio	14	11	994	3	3	9	24	33	5	1	0	23
BIELLO, Mauro	28	24	2192	3	3	9	51	25	2	0	2	20
ANTONIUK, Daniel	20	5	687	3	1	7	19	24	1	0	1	13
ROBERTO, Zé	21	20	1711	2	3	7	22	35	8	3	1	10
PIZZOLITTO, Nevio	22	22	1980	2	1	5	19	40	10	1	2	5
BAILEY, Joel-John	22	12	1014	2	0	4	25	22	2	0	1	14
LEDUC, Patrick	25	18	1570	1	2	4	13	20	1	0	0	15
DI IOIA, Massimo	15	5	516	1	1	3	15	7	2	0	0	27
VINCELLO, Mauricio	24	22	1968	1	1	3	7	29	5	1	0	6
LYSSAND, Lars	26	23	2027	1	1	3	18	38	2	0	1	9
GERVAIS, Gabriel	23	23	1988	1	0	2	9	24	3	0	0	8
FRONIMADIS, David	7	2	210	0	1	1	0	4	1	0	0	19
DITULLIO, Jason	9	3	262	0	1	1	0	8	1	0	0	7
MERT, Mesut	18	10	919	0	1	1	10	14	0	0	0	17
BRAZ, Adam	24	22	1914	0	1	1	5	25	6	0	0	3
KOLIC, Darko	7	1	112	0	0	0	3	1	0	0	0	25
GATTI, Simon	5	1	157	0	0	0	1	3	0	0	0	24
SEDGEWICK, Bill	5	4	288	0	0	0	2	5	0	0	0	12
FUKASAWA, Masahiro	21	4	519	0	0	0	6	10	2	0	0	16
WILSON, Kirk	16	11	999	0	0	0	9	18	1	0	0	21
SUTTON, Greg	14	14	1260	0	0	0	0	0	1	0	0	1
WEBER, Andrew	14	14	1260	0	0	0	0	0	1	0	0	22
AABOUBOU, Hicham	0	0	0	0	0	0	0	0	0	0	0	2
ARGENTO, Gerry	0	0	0	0	0	0	0	0	0	0	0	26
BALDEH, Ibrahim	0	0	0	0	0	0	0	0	0	0	0	30
COURNOYER, Vincent	0	0	0	0	0	0	0	0	0	0	0	33
TOTAUX / TOTALS		308	27645	31	27	89	344	435	59	7	14	
GARDIENS / GOALKEEPERS	PJ/GP	PD/GS	MIN	V/W	D/L	N/T	TIR/SH	AR/SV	BC/GA	BL/SHO	MOY/AVG	
SUTTON, Greg	14	14	1260	6	4	4	106	51	7	9	0.500	
WEBER, Andrew	14	14	1260	8	1	5	114	45	8	7	0.571	
ARGENTO, Gerry	0	0	0	0	0	0	0	0	0	0	0.000	
COURNOYER, Vincent	0	0	0	0	0	0	0	0	0	0	0.000	

STATISTIQUES D'ÉQUIPE / TEAM STATISTICS

	V/W	D/L	N/T	BP/GF	BC/GA	PTS	ASST/ATT	MOY/AVG
DOMICILE / HOME	8	2	4	21	4	28	161 762	11 554
ÉTRANGER / AWAY	6	3	5	13	11	23	60 264	4 305
TOTAUX / TOTALS	14	5	9	34	15	51	222 026	7 930

ENTRAÎNEURS / COACHING STAFF

Nick De Santis
Entraîneur-chef / Head Coach

Peter Pinizzotto
Entraîneur-adjoint / Assistant Coach

Gil Orriols Jansana
Entraîneur-adjoint / Assistant Coach

Youssef Dahha
Entr. des gardiens / Goalkeeper Coach

PREMIÈRE DIVISION USL / USL FIRST DIVISION

ÉQUIPE / TEAM	PJ/GP	V/W	D/L	N/T	BP/GF	BC/GA	PTS
Impact de Montréal	28	14	5	9	31	15	51
Rochester Raging Rhinos	28	13	4	11	34	21	50
Charleston Battery	28	13	8	7	33	25	46
Vancouver Whitecaps	28	12	6	10	40	28	46
Miami FC	28	11	11	6	47	44	39
Puerto Rico Islanders	28	10	10	8	38	36	38
Seattle Sounders	28	11	13	4	42	48	37
Atlanta Silverbacks	28	10	13	5	36	42	35
Virginia Beach Mariners	28	8	12	8	26	37	32
Toronto Lynx	28	8	12	8	30	36	32
Portland Timbers	28	7	15	6	25	39	27
Minnesota Thunder	28	7	15	6	34	45	27

3 points pour une victoire (V)
1 point pour une nulle (N)

3 points for a win (W)
1 point for a tie (T)

RÉSULTATS DE MATCHS / GAME RESULTS

DATE	ADVERSAIRE / OPPONENT	RÉS / SCO	FIG / REC	BUTS / GOALS	ASST / AT
2006/04/23	@ Miami FC	0-0	0-0-1	-	3243
2006/04/30	@ Puerto Rico Islanders	1-0	1-0-1	Salles 11	4816
2006/05/13	@ Charleston Battery	1-3	1-1-1	Hollingsworth (Tp / Pk) 39, Daley (Hollingsworth) 60 Antoniuk 71, Gilton (Armstrong) 81	3124
2006/05/21	vs Minnesota Thunder	4-0	2-1-2	Pizzolitto (Di Lorenzo) 9, Leduc (Ribeiro) 30 Ribeiro (Braz) 6,7 Antoniuk (Roberto) 87	8821
2006/05/28	Vs Miami FC	0-0	2-1-2	-	12142
2006/06/04	vs Puerto Rico Islanders	1-0	3-1-2	Salles (Ribeiro) 20	9809
2006/06/11	@ Toronto Lynx	1-0	4-1-2	Roberto (Ribeiro) 81	1885
2006/06/14	vs Atlanta Silverbacks	4-1	5-1-2	Gervais (Roberto) 20, Antoniuk (DiTullo) 22 Buete (Hayes) 33, Ribeiro (Roberto) 65, Salles (Biello) 90	12215
2006/06/18	vs Portland Timbers	0-0	5-1-3	-	9273
2006/06/24	@ Rochester Raging Rhinos	0-0	5-1-4	-	10043
2006/06/28	vs Rochester Raging Rhinos	1-0	6-1-4	Pizzolitto (Leduc) 25	11369
2006/07/07	vs Vancouver Whitecaps	1-1	6-1-5	Kindel (Cann) 21 Vincello (Di Lorenzo) 90	12435
2006/07/11	vs Toronto Lynx	2-0	7-1-5	Salles (Di Lorenzo) 62 Salles (Biello) 75	13367
2006/07/15	@ Seattle Sounders	2-1	8-1-5	Weaver (Somoza) 31, Bailey (Mert) 37, Biello (Antoniuk) 72	3504
2006/07/16	@ Vancouver Whitecaps	1-0	9-1-5	Bailey (Salles) 55	5417
2006/07/21	@ Minnesota Thunder	1-2	9-2-5	Di Iola (Leduc) 53, Schmidt 75, Knox (Tarley) 76	3505
2006/07/26	vs Seattle Sounders	1-0	10-2-5	Salles 9	13397
2006/07/28	@ Atlanta Silverbacks	2-1	11-2-5	Hayes (TP / PK) 55, Salles (TP / PK) 78, Biello (Pizzolitto) 90	1907
2006/08/04	@ Virginia Beach Mariners	1-1	11-2-6	Ribeiro (Lyssand) 31, Simmonds (Low) 71	1863
2006/08/06	@ Virginia Beach Mariners	1-1	11-2-7	Shak (TP / PK) 44, Biello (Di Iola) 82	1670
2006/08/09	vs Rochester Raging Rhinos	2-0	12-2-7	Lyssand (Di Lorenzo) 43, Di Lorenzo (Biello) 49	13450
2006/08/11	@ Rochester Raging Rhinos	0-1	12-3-7	Delicate (Sanfilippo) 54	11069
2006/08/16	vs Charleston Battery	0-1	12-4-7	Daley 90	13017
2006/08/23	@ Toronto Lynx	1-1	12-4-8	Dodds 48, Roberto (Di Lorenzo) 70	1184
2006/08/25	vs Virginia Beach Mariners	0-1	12-5-8	Brillant 70	13044
2006/08/27	vs Virginia Beach Mariners (à/in Sherbrooke)	2-0	13-5-8	Salles (Di Lorenzo) 22, Salles (Vincello) 69	6532
2006/08/31	@ Portland Timbers	1-0	14-5-8	Di Lorenzo (Fronimadis) 88	7034
2006/09/08	vs Toronto Lynx	0-0	14-5-9	-	12891

STATISTIQUES DES JOUEURS / PLAYERS STATISTICS

JOUEUR/PLAYER	PJ/GP	PD/GS	MIN	B/G	P/A	PTS	TIRS/SH	F	C	E	BG/WG	#
GBEKE, Charles	28	21	1884	10	1	21	75	52	2	0	5	12
DI LORENZO, Leonardo	28	25	2295	3	4	10	36	27	1	0	2	18
PALLESCHI, Matthew	26	16	1315	3	1	7	33	37	4	1	1	30
LEDUC, Patrick	27	26	2328	3	1	7	16	29	1	0	2	15
MOUJEN, Frederico	14	8	773	2	1	5	19	16	1	0	0	11
RIBEIRO, Antonio	15	10	856	2	1	5	15	19	1	0	2	23
VINCELLO, Mauricio	25	25	2203	2	1	5	11	40	8	1	1	6
GJERTSEN, Joey	29	24	2111	3	6	12	49	14	1	0	0	
Avec / With IMPACT	10	9	746	0	5	5	13	3	0	0	0	27
FABRO, Martin	17	14	1115	2	0	4	32	9	2	0	0	9
BROWN, Roberto	8	3	376	1	2	4	10	16	1	0	1	10
BIELLO, Mauro	15	13	992	1	2	4	19	10	1	0	0	20
GERVAIS, Gabriel	17	17	1505	1	2	4	10	15	4	0	0	8
MARCINA, Alen	8	4	411	1	1	3	4	7	1	0	0	25, 28
TESTO, David	23	17	2045	2	1	5	18	46	1	0	1	
Avec / With IMPACT	7	4	433	1	0	2	8	14	1	0	0	16
ROBERTO, Zé	15	10	965	0	1	1	3	21	4	0	0	10
JORDAN, Matt	19	19	1665	0	1	1	0	0	0	0	0	1
GATTI, Simon	28	24	2046	0	1	1	6	17	2	0	0	24
PIZZOLITTO, Nevio	4	2	102	0	0	0	0	1	1	1	0	5
DI IOIA, Massimo	8	1	131	0	0	0	4	1	0	0	0	21
DAWKINS, Fabian	9	2	192	0	0	0	0	0	0	0	0	13
MATONDO, Sita-Taty	17	2	349	0	0	0	3	6	0	0	0	14
AABOUBOU, Hicham	11	3	416	0	0	0	4	7	1	0	0	26
AGUILAR, Luis	26	23	2140	0	0	0	4	22	6	0	0	
Avec / With IMPACT	7	4	433	0	0	0	0	6	1	0	0	2
TREMBLY, Seth	18	5	571	0	0	0	6	11	2	0	0	17
WEBER, Andrew	10	9	855	0	0	0	0	0	1	0	0	22
FRONMADIS, David	13	12	923	0	0	0	4	13	5	0	0	19
ARANGO, Andres	21	20	1725	0	0	0	4	23	1	1	0	3
ARGENTO, Gerry	0	0	0	0	0	0	0	0	0	0	0	29
DITULLIO, Jason	0	0	0	0	0	0	0	0	0	0	0	7
MORAN, Paul	0	0	0	0	0	0	0	0	0	0	0	2
PIQUES, Jon-Paul	0	0	0	0	0	0	0	0	0	0	0	29
SURPRENANT, ALEX	0	0	0	0	0	0	0	0	0	0	0	28
TOTAUX / TOTALS		308	27605	32	25	89	335	400	46	4	14	
 Gardiens / GOALKEEPERS	PJ/GP	PD/GS	MIN	V/W	D/L	N/T	TIR/SH	AR/SV	BC/GA	BL/SO	MOY/AVG	
JORDAN, Matt	19	19	1665	10	3	5	144	57	12	11	0.649	
WEBER, Andrew	10	9	855	4	3	3	91	33	9	3	0.947	
ARGENTO, Gerry	0	0	0	0	0	0	0	0	0	0	0.000	
PIQUES, Jon-Paul	0	0	0	0	0	0	0	0	0	0	0.000	

STATISTIQUES D'ÉQUIPE / TEAM STATISTICS

	V/W	D/L	N/T	BP/GF	BC/GA	PTS	ASST/ATT	MOY/AVG
DOMICILE / HOME	7	3	4	15	8	25	154 497	11 035
ÉTRANGER / AWAY	7	3	4	17	13	25	64 326	4 594
TOTAUX / TOTALS	14	6	8	32	21	50	218 823	7 815

PREMIÈRE DIVISION USL / USL FIRST DIVISION

ÉQUIPE / TEAM	PJ/GP	V/W	D/L	N/T	BP/GF	BC/GA	PTS
Seattle Sounders	28	16	6	6	37	23	54
Portland Timbers	28	14	5	9	32	18	51
Impact de Montréal	28	14	6	8	32	21	50
Atlanta Silverbacks	28	12	9	7	40	30	43
Rochester Raging Rhinos	28	12	10	6	39	36	42
Puerto Rico Islanders	28	10	8	10	35	34	40
Vancouver Whitecaps	28	9	7	12	27	24	39
Carolina RailHawks	28	8	12	8	24	34	32
Miami FC	28	9	15	4	31	41	31
Charleston Battery	28	8	14	6	32	39	30
Minnesota Thunder	28	5	12	11	32	35	26
California Victory	28	4	17	7	17	43	19

ENTRAÎNEURS / COACHING STAFF

Nick De Santis
Entraîneur-chef / Head Coach

Peter Pinizzotto
Entraîneur-adjoint / Assistant Coach
Youssef Dahha
Entr. des gardiens / Goalkeeper Coach

3 points pour une victoire (V)

1 point pour une nulle (N)

3 points for a win (W)

1 point for a tie (T)

RÉSULTATS DE MATCHS / GAME RESULTS

DATE	ADVERSAIRE / OPPONENT	RÉS / SCO	FIG / REC	BUTS / GOALS	ASST / AT
2007/04/21	@ Atlanta Silverbacks	2-2	0-0-1	Antoniuk (Hayes) 15, Antoniuk (Millwood) 62 Palleschi (Leduc) 75, Di Lorenzo 88	2320
2007/04/28	@ Charleston Battery	3-2	1-0-1	Fabro (Di Lorenzo) 4, Fuller 5, Gbeke (Palleschi) 8 Di Lorenzo 45, Armstrong (TP / PK) 90	4328
2007/05/05	@ Miami FC	1-0	2-0-1	Gbeke (Moojen) 69	520
2007/05/11	@ Puerto Rico Islanders	1-1	2-0-2	Moojen (Biello) 43, Zapata (Herrera) 76	3820
2007/05/20	vs Seattle Sounders	2-0	3-0-2	Palleschi (Biello) 12, Fabro (Di Lorenzo) 54	10143
2007/05/25	vs Miami FC	1-0	4-0-2	Gbeke (Di Lorenzo) 37	11873
2007/06/01	vs Vancouver Whitecaps	0-0	4-0-3	-	12103
2007/06/05	vs Minnesota Thunder	1-1	4-0-4	Moojen 41, Bass 90	6979
2007/06/08	vs Portland Timbers	0-1	4-1-4	Gregor (TP / PK) 75	11286
2007/06/15	vs Charleston Battery	0-1	4-2-4	Alvarez 90	10346
2007/06/21	@ Portland Timbers	1-1	4-2-5	Dombrowski (Hague) 85, Marcina (Roberto) 86	5266
2007/06/23	@ Seattle Sounders	1-0	5-2-5	Di Lorenzo (Marcina) 71	3136
2007/06/29	vs Puerto Rico Islanders	1-0	6-2-5	Ribeiro (Gatti) 90	12844
2007/07/01	vs California Victory (à/in Québec)	0-2	6-3-5	Hansen (Morales) 59, Morales (Casillas) 84	12255
2007/07/08	vs Carolina Railhawks (à/in Sherbrooke)	2-2	6-3-6	Worthen 17, Worthen 30, Gbeke (Gervais) 63, Gbeke (Gervais) 65	8132
2007/07/13	@ Carolina Railhawks	1-0	7-3-6	Ribeiro 84	4479
2007/07/15	@ Minnesota Thunder	0-3	7-4-6	Spicer (Paye) 31, Taylor (Paye) 45, Paye (TP / PK) 80	2708
2007/07/18	@ Minnesota Thunder	1-1	7-4-7	Farber (Paye) 12, Leduc (TP / PK) 71	2850
2007/08/01	vs Carolina Railhawks	4-1	8-4-7	Biello (Gjertsen) 23, Dombrowski (Low) 32 Vincello (Ribeiro) 45, Gbeke (Gjertsen) 62, Testo (Brown) 67	11321
2007/08/05	vs Rochester Raging Rhinos	1-0	9-4-7	Gbeke (Gjertsen) 37	11587
2007/08/10	vs Miami FC	0-0	9-4-8	-	10663
2007/08/16	@ California Victory	2-0	10-4-8	Brown 34, Vincello (Gjertsen) 59	528
2007/08/18	@ Vancouver Whitecaps	2-0	11-4-8	Leduc (Brown) 45, Palleschi (Jordan) 90	5145
2007/08/24	@ Rochester Raging Rhinos	2-0	12-4-8	Gbeke (Di Lorenzo) 70, Gervais (Gbeke) 73	11187
2007/08/26	@ Carolina Railhawks	0-1	12-5-8	Low (TP / PK) 52	5591
2007/08/31	vs Rochester Raging Rhinos	2-0	13-5-8	Gbeke (Vincello) 9, Gbeke (Gjertsen) 35	12723
2007/09/05	vs Atlanta Silverbacks	1-0	14-5-8	Leduc 44	12242
2007/09/08	@ Rochester Raging Rhinos	0-2	14-6-8	Martinez (Palguta) 68, Delicate (Diallo) 78	12448

STATISTIQUES DES JOUEURS / PLAYERS STATISTICS

JOUEUR/PLAYER	PJ/GP	PD/GS	MIN	B/G	P/A	PTS	TIRS/SH	F	C	E	BG/WG	#
BROWN, Roberto	14	12	965	4	4	12	25	26	2	2	1	10
DONATELLI, Tony	26	16	1382	4	2	10	29	15	2	0	2	
Avec / With Impact	16	11	902	4	1	9	19	7	1	0	2	28, 3
DI LORENZO, Leonardo	24	21	1940	3	2	8	23	17	2	0	1	18
GJERTSEN, Joey	27	20	1838	1	5	7	35	7	0	0	1	17
BYERS, Peter	7	5	480	3	0	6	14	6	0	0	1	28
JEFFERSON, Severino	25	18	1271	3	0	6	25	23	6	0	2	11
PLACENTINO, Rocco	14	8	813	2	2	6	35	11	0	0	1	9
BRILLANT, Felix	11	4	541	2	1	5	5	9	0	1	1	21
PESOLI, Stefano	23	23	2013	2	0	4	7	17	1	1	0	16
AGUILERA, Pato	23	12	1106	1	1	3	21	10	1	0	0	19
BARNETT, Dwight	6	0	105	1	1	3	3	0	0	0	1	21
LEDUC, Patrick	22	21	1818	1	1	3	24	33	1	0	0	15
RIBEIRO, Antonio	20	5	600	1	1	3	9	18	4	0	1	23
BIELLO, Mauro	17	10	851	1	0	2	10	4	1	0	0	20
GBEKE, Charles	12	7	660	1	0	2	17	14	1	0	0	12
GRANDE, Sandro	6	6	408	1	0	2	9	8	2	0	0	27, 12
SURPRENANT, Alex	13	7	639	1	0	2	9	6	2	0	0	6
TESTO, David	20	15	1438	1	0	2	15	25	5	0	0	7
BRAZ, Adam	19	17	1496	0	1	1	4	21	4	2	0	33
GATTI, Simon	27	24	2068	0	1	1	3	21	5	0	0	24
MATONDO, Sita-Taty	15	1	224	0	1	1	3	2	0	0	0	14
JORDAN, Matt	25	25	2250	0	0	0	0	0	3	0	0	1
JOQUEVIEL, Cédric	19	18	1640	0	0	0	0	9	1	0	0	26
PIZZOLITTO, Nevio	18	15	1253	0	0	0	6	19	1	1	0	5
UWIMANA, Davy	12	9	820	0	0	0	5	7	2	0	0	2, 27
GERVAIS, Gabriel	9	7	568	0	0	0	3	9	2	0	0	8
WEBER, Andrew	5	5	450	0	0	0	0	0	0	0	0	22
GREGORY, Gason	6	4	298	0	0	0	3	1	1	0	0	13
LESAGE, Nicolas	1	0	20	0	0	0	0	0	1	0	0	21
NUNEZ, Cristian	1	0	16	0	0	0	0	1	0	0	0	30
BESSE, Jean-Louis	1	0	11	0	0	0	0	0	0	0	0	28
DI IOIA, Massimo	1	0	8	0	0	0	1	0	0	0	0	21
AGUILAR, Luis	1	0	1	0	0	0	0	0	0	0	0	2
PALLESCHI, Matthew	0	0	0	0	0	0	0	0	0	0	0	13
TOTAUX / TOTALS	330	29511	33	22	88	333	331	49	7	12		
Gardiens / Goalkeepers	PJ/GP	PD/GS	MIN	V/W	D/L	N/T	TIR/SH	AR/SV	BC/GA	BL/SHO	MOY/AVG	
JORDAN, Matt	25	25	2250	10	9	6	200	85	19	9	0.760	
WEBER, Andrew	5	5	450	2	3	0	51	11	9	1	1.800	
Totaux / Totals	30	2700	12	12	6	251	96	28	10	0.933		

STATISTIQUES D'ÉQUIPE / TEAM STATISTICS

	V/W	D/L	N/T	BP/GF	BC/GA	ASST/ATT	MOY/AVG
DOMICILE / HOME	7	4	4	17	9	190,440	12,696
ÉTRANGER / AWAY	5	8	2	16	19	59,043	3,936
TOTAUX / TOTALS	12	12	6	33	28	249,483	8,316

PREMIÈRE DIVISION USL / USL FIRST DIVISION

ÉQUIPE / TEAM	PJ/GP	V/W	D/L	N/T	BP/GF	BC/GA	PTS
Puerto Rico Islanders	30	15	6	9	43	23	54
Vancouver Whitecaps	30	15	7	8	34	28	53
Impact de Montréal	30	12	12	6	33	28	42
Rochester Rhinos (-1)	30	11	10	9	35	32	41
Charleston Battery	30	11	12	7	34	36	40
Seattle Sounders	30	10	10	10	37	36	40
Minnesota Thunder	30	10	11	9	40	38	39
Carolina RailHawks	30	9	11	10	34	43	37
Atlanta Silverbacks	30	8	12	10	37	50	34
Miami FC	30	8	12	10	28	34	34
Portland Timbers	30	7	13	10	26	33	31

ENTRAÎNEURS / COACHING STAFF

Nick De Santis remplacé le 10 juin par / replaced June 10th by
John Lummiatis
 Entraîneur-chef / Head Coach

Peter Pinizzotto remplacé le 10 juin par / replaced June 10th by
Marc Dos Santos
 Entraîneur-adjoint / Assistant Coach

Andrea Di Pietrantonio
 (de/from 2008/06/05)
 Entraîneur-adjoint / Assistant Coach

Youssef Dahha
 Entr. des gardiens / Goalkeeper Coach

3 points pour une victoire (V)

1 point pour une nulle (N)

3 points for a win (W)

1 point for a tie (T)

RÉSULTATS DE MATCHS / GAME RESULTS

DATE	ADVERSAIRE / OPPONENT	RÉS / SCO	FC / REC	BUTS / GOALS	ASST / AT
2008/04/12	@ Vancouver Whitecaps	0-1	0-1-0	Sebrango (Kindel) 33	5288
2008/04/19	@ Miami FC	2-1	1-1-0	Afonso (Cameron) 16, Brown (Di Lorenzo) 48, Barnett 83	2450
2008/04/25	@ Atlanta Silverbacks	2-3	1-2-0	Kandji 19, Leduc 32, Hayes (Rios) 52 McLaughlin (Toure) 71, Gbeke (Leduc) 84	2183
2008/05/02	@ Puerto Rico Islanders	1-0	2-2-0	Gjertsen (Barnett) 82	2742
2008/05/10	@ Minnesota Thunder	0-1	2-3-0	Tarley (Moojen) 90	745
2008/05/14	@ Charleston Battery	0-1	2-4-0	Patterson 86	2146
2008/05/19	vs Vancouver Whitecaps	0-0	2-4-1	–	13034
2008/05/30	vs Portland Timbers	0-1	2-5-1	C.Brown 45	13034
2008/06/04	vs Miami FC	0-0	2-5-2	–	13034
2008/06/07	@ Charleston Battery	1-3	2-6-2	Placentino (Gjertsen) 5, Fuller (Williams) 45 King (Fuller) 73, Kenga (King) 86	3507
2008/06/13	vs Charleston Battery	1-0	3-6-2	Placentino (Braz) 69	13034
2008/06/22	vs Carolina RailHawks	3-0	4-6-2	Brown (Placentino) 13, Jefferson (Brown) 43 Di Lorenzo (Brown) 78	12715
2008/06/28	@ Seattle Sounders	1-1	4-6-3	Schmid (Le Toux) 80, Pesoli (Placentino) 84	3004
2008/07/06	vs Puerto Rico Islanders	0-1	4-7-3	Hansen (Atieno) 5	13034
2008/07/13	vs Seattle Sounders	0-1	4-8-3	Le Toux (O'Brien) 73	12890
2008/07/18	vs Miami FC	3-1	5-8-3	Testo 44, Own goal 59, Jefferson (Brown) 64 Pesoli (Gjertsen) 81	12913
2008/07/25	@ Rochester Rhinos	1-1	5-8-4	Earls (Kreamalmeyer) 58, Di Lorenzo 67	8948
2008/07/27	vs Rochester Rhinos	0-2	5-9-4	Kreamalmeyer 32, Delicate (Gregor) 40	13034
2008/08/08	@ Carolina RailHawks	2-0	6-9-4	Jefferson (Di Lorenzo) 11, Aguilera (Gatti) 90	3536
2008/08/13	vs Rochester Rhinos	1-0	7-9-4	Donatelli 10	10137
2008/08/16	@ Portland Timbers	1-2	7-10-4	B.Jordan (Thompson) 50, C.Brown 69 Donatelli (Matondo) 86	7893
2008/08/20	vs Atlanta Silverbacks	3-1	8-10-4	Biello (Donatelli) 30, Donatelli 42 McManus (Lancaster) 63, Brown (Gjertsen) 69	13034
2008/08/24	vs Atlanta Silverbacks	3-1	9-10-4	Brown (Brillant) 11, Brillant (Brown) 50 Brillant (Ribeiro) 79, Bobo (Camp) 90	13034
2008/08/30	@ Carolina RailHawks	2-0	10-10-4	Byers (Aguilera) 45, Byers (Gjertsen) 83	3031
2008/09/05	vs Minnesota Thunder	1-1	10-10-5	DeRoux (Bass) 21, Grande (TP/PK) 45	13034
2008/09/08	vs Portland Timbers	2-0	11-10-5	Di Lorenzo 13, Byers 45	12246
2008/09/10	@ Seattle Sounders	2-1	12-10-5	Donatelli (Gjertsen) 59, Kante 62, Ribeiro 70	2539
2008/09/13	@ Vancouver Whitecaps	0-1	12-11-5	Gbeke (Martin) 45	5288
2008/09/20	@ Minnesota Thunder	1-3	12-12-5	Surprenant 32, Sanchez 38, Cvilkas (Tarley) 60 Bass (Dombrowski) 70	5743
2008/09/21	vs Puerto Rico Islanders	0-0	12-12-6	–	12233

STATISTIQUES DES JOUEURS / PLAYERS STATISTICS

JOUEUR/PLAYER	PJ/GP	PD/GS	MIN	B/G	P/A	PTS	TIRS/SH	F	C	E	BG/WG	#
BROWN, ROBERTO	25	17	1568	7	3	17	39	36	5	1	5	10
SEBRANGO, EDUARDO	28	19	1697	4	2	10	36	16	2	0	0	12
BYERS, PETER	15	5	556	4	1	9	15	13	2	1	1	28
PLACENTINO, ROCCO	27	14	1319	2	5	9	33	14	2	0	0	9
DONATELLI, TONY	27	14	1249	2	3	7	17	19	0	0	0	14
GJERTSEN, JOEY	29	16	1463	3	0	6	28	7	0	0	0	17
DI LORENZO, LEONARDO	23	22	1747	1	3	5	21	16	2	0	1	18
BIELLO, MAURO	19	8	691	2	0	4	10	4	2	0	1	20
O'BRIEN, CIARAN	16	8	802	1	2	4	10	4	0	0	0	1
AVEC / WITH IMPACT	13	7	652	1	2	4	10	3	0	0	1	11
MAYARD, PIERRE-RUDOLPH	8	6	478	1	1	3	13	10	0	0	0	30
JOQUEVIEL, CÉDRIC	15	14	1150	1	1	3	2	9	0	0	1	26
GATTI, SIMON	21	18	1463	1	1	3	5	18	6	0	0	24
TESTO, DAVID	26	26	2235	1	1	3	12	38	7	0	1	7
SAKUDA, KEVIN	13	8	838	1	0	2	4	11	1	0	0	2
PIZZOLITTO, NEVIO	22	21	1929	1	0	2	9	21	8	2	1	5
O'BRIEN, LEIGHTON	7	2	221	0	1	1	1	2	0	0	0	8
GRANDE, SANDRO	11	9	783	0	1	1	11	12	3	0	0	8
DEROUX, STEPHEN	22	18	1655	0	1	1	9	27	3	0	0	23
BRAZ, ADAM	22	18	1690	0	1	1	3	15	7	0	0	3
BADESCU, ANDREI	0	0	0	0	0	0	0	0	0	0	0	40
SURPRENANT, ALEX	1	0	45	0	0	0	1	1	0	0	0	6
AMADOU GAI, PA	7	0	82	0	0	0	3	4	0	0	0	19
LEDUC, PATRICK	3	1	132	0	0	0	1	1	0	0	0	15
AABOUBOU, HICHAM	6	3	280	0	0	0	0	4	0	0	0	2
BRILLANT, FELIX	10	3	364	0	0	0	0	5	2	0	0	21
MAYARD, ELKANA	5	5	450	0	0	0	1	5	0	0	0	13
ATTE-OUDEYI, ZANZAN	12	11	885	0	0	0	4	15	1	0	0	25
DJEKANOVIC, SRDJAN	10	10	900	0	0	0	0	0	3	0	0	22
PESOLI, STEFANO	15	15	1317	0	0	0	5	10	4	1	0	16
JORDAN, MATT	20	20	1800	0	0	0	0	1	2	0	0	1
TOTAUX / TOTALS	330	29639	32	27	91	293	337	62	5	12		
GARDIENS / GOALKEEPERS	PJ/GP	PD/GS	MIN	V/W	D/L	N/T	TIR/SH	AR/SV	BC/GA	BL/SHO	MOY/AVG	
Jordan, Matt	20	20	1800	7	9	4	189	81	24	6	1.200	
Djekanicovic, Srdjan	10	10	900	5	2	3	99	32	7	4	0.700	
Badescu, Andrei	0	0	0	0	0	0	0	0	0	0	0.000	
Totaux / Totals	30	2700	12	11	7	288	113	31	10	1.033		

STATISTIQUES D'ÉQUIPE / TEAM STATISTICS

	V/W	D/L	N/T	BP/GF	BC/GA	ASST/ATT	MOY/AVG
DOMICILE / HOME	8	4	3	19	9	180,494	12,033
ÉTRANGER / AWAY	4	7	4	13	22	63,085	4,206
TOTAUX / TOTALS	12	11	7	32	31	243,579	8,119

PREMIÈRE DIVISION USL / USL FIRST DIVISION

ÉQUIPE / TEAM	PJ/GP	V/W	D/L	N/T	BP/GF	BC/GA	PTS
Portland Timbers	30	16	4	10	45	19	58
Carolina RailHawks	30	16	7	7	43	19	55
Puerto Rico Islanders	30	15	7	8	44	31	53
Charleston Battery	30	14	5	11	33	21	53
Impact de Montréal	30	12	11	7	32	31	43
Rochester Rhinos	30	11	9	10	34	32	43
Vancouver Whitecaps	30	11	10	9	42	36	42
Minnesota Thunder	30	7	13	10	39	44	31
Miami FC	30	8	17	5	26	52	29
Austin Aztex (-2)	30	5	17	8	28	51	21
Cleveland City Stars	30	4	19	7	22	52	19

ENTRAÎNEURS / COACHING STAFF

John Limniatis remplacé par / replaced by Marc Dos Santos (2009-05-14)
Entraîneur-chef / Head Coach

Marc Dos Santos (de / from 2009/05/14)
 Entraîneur-chef / head coach

Andrea DiPietrantonio (de / from 2009-05-14)
 Entraîneur-adjoint / Assistant Coach

Mauro Biello (de / from 2009-05-14)
 Joueur-entraîneur / Player Coach

Youssef Dahha
 Entr. des gardiens / Goalkeeper Coach

Gabriel Quieti
 Gérant d'équipe / Team Manager

3 points pour une victoire (V)

1 point pour une nulle (N)

3 points for a win (W)

1 point for a tie (T)

RÉSULTATS DE MATCHS / GAME RESULTS

DATE	ADVERSAIRE / OPPONENT	RÉS / SCO	FIG / REC	BUTS / GOALS	ASST / AT
2009/04/18	@ Charleston Battery	0-0	0-0-1	---	4367
2009/04/24	@ Miami FC	1-2	0-1-1	Serna (TP/PK) 50, Nunes (Serna) 55, Sebrango (Placentino) 75	1568
2009/05/02	@ Puerto Rico Islanders	2-3	0-2-1	Sakuda (Sebrango) 26, Krouse (Ghandi) 38, Ghandi (Arrieta) 60, Gjertsen (Placentino) 76, Jagdeosingh (Fabrice) 81	4022
2009/05/09	vs Rochester Rhinos	1-2	0-3-1	Placentino (Joqueviel) 6, Nurse (Ball) 24, Fitzpatrick (Amberley) 45	12246
2009/05/15	vs Charleston Battery	0-0	0-3-2	---	12180
2009/05/17	vs Austin Aztex	4-0	1-3-2	Brown 51, Gjertsen (Brown) 57, Donatelli 62, Gatti (Placentino) 89	11470
2009/05/30	@ Rochester Rhinos	1-0	2-3-2	Brown (Donatelli) 80	10137
2009/06/04	@ Portland Timbers	0-1	2-4-2	Savage (Knowles) 90	6427
2009/06/07	@ Vancouver Whitecaps	2-1	3-4-2	Sebrango (Placentino) 20, Haber (Toure) 42, Testo (Gatti) 44	5288
2009/06/20	vs Vancouver Whitecaps	2-1	4-4-2	Placentino (Brown) 34, Brown (Placentino) 39, James 63	12287
2009/06/23	vs Miami FC	1-0	5-4-2	Pizzolitto (Grande) 80	12676
2009/06/28	@ Portland Timbers	0-4	5-5-2	Keita (Hayes) 9, Keita (Josten) 47, Farber (Josten) 56, Own goal (Gatti) 64	7783
2009/07/05	vs Charleston Battery	0-1	5-6-2	Antoniuk (Buete) 68	11581
2009/07/11	@ Minnesota Thunder	0-3	5-7-2	Sanchez 8, Cvilkas (Olum) 34, Tarley (Sanchez) 72	3151
2009/07/15	@ Rochester Rhinos	0-0	5-7-3	---	5391
2009/07/19	vs Puerto Rico Islanders	0-1	5-8-3	Arrieta (TP/PK) 45	11827
2009/07/22	vs Cleveland City Stars	4-1	6-8-3	Sebrango (Mayard, PR) 9, Aguilera (Stewart) 13, O'Brien, C (Di Lorenzo) 25, Gjertsen (deRoux) 59, Sebrango (O'Brien, C) 63	12213
2009/07/25	@ Austin Aztex	2-2	6-8-4	Williams (Godbolt) 66, Godbolt (Williams) 69, Mayard, PR (Sebrango) 77, Brown (Donatelli) 89	2786
2009/08/01	@ Miami FC	1-1	6-8-5	Biello (O'Brien, C) 42, Marcina (Traynor) 90	922
2009/08/09	vs Minnesota Thunder	1-0	7-8-5	Brown 51	11208
2009/08/12	vs Portland Timbers	0-1	7-9-5	Pore (Forrest) 83	11247
2009/08/15	@ Puerto Rico Islanders	0-1	7-10-5	Krause (Arrieta) 37	5701
2009/08/18	@ Cleveland City Stars	1-1	8-10-5	Byers (Donatelli) 59, Hotchkin (Stewart) 69, Biello (Di Lorenzo) 75	1502
2009/08/23	vs Austin Aztex	2-0	9-10-5	Joqueviel (Testa) 23, Byers 90	13034
2009/08/30	vs Carolina RailHawks	1-1	9-10-6	Donatelli (Braz) 33, Cunliffe 63	12680
2009/09/02	vs Carolina RailHawks	1-0	10-10-6	Di Lorenzo 11	11173
2009/09/05	@ Cleveland City Stars	2-1	11-10-6	Brown (Byers) 23, Gueye (Stewart) 37, Brown (Di Lorenzo) 69	1724
2009/09/09	vs Vancouver Whitecaps	1-0	12-10-6	Byers (O'Brien, L) 90	11867
2009/09/13	vs Minnesota Thunder	1-1	12-10-7	Terminesi (Knox) 6, Byers (Brown) 85	12805
2009/18/09	@ Carolina RailHawks	0-2	12-11-7	Paladini (TP/PK) 59, Plotkin (Delicate) 90	2316

SAISON PAR SAISON | SEASON BY SEASON

AU TOTAL / OVERALL

SAISON/SEASON	PJ/GP	V/W	D/L	N/T	BP/GF	BC/GA	ASST/ATT	MOY/AVG	POSITION
1993	24	11	13		28	33	88,384	3,683	7(Ligue - League)
1994	20	12	8		27	18	53,833	2,692	3(Ligue - League)
1995	24	17	7		47	27	104,041	4,335	1(Ligue - League)
1996	27	21	6		40	18	115,806	4,289	1(Ligue - League)
1997	28	21	7		58	19	110,292	3,939	1 (Div.) 1 (Ligue-League)
1998	28	21	7		47	33	108,901	3,889	4 (Div.) 18 (Ligue-League)
2000	28	12	13	3	34	41	84,300	3,011	2 (Div.) 9 (Ligue-League)
2001	26	10	14	2	29	37	69,868	2,687	4 (Div.) 14 (Ligue-League)
2002	28	16	9	3	39	29	125,668	4,488	2 (Div.) 5 (Ligue-League)
2003	28	16	6	6	40	21	161,679	5,774	1 (Div.) 2 (Ligue-League)
2004	28	17	6	5	36	15	192,705	6,882	1 (Div.) 2 (Ligue-League)
2005	28	18	3	7	37	15	223,855	7,995	1(Ligue - League)
2006	28	14	5	9	31	15	222,026	7,930	1(Ligue - League)
2007	28	14	6	8	32	21	218,823	7,815	3(Ligue - League)
2008	30	12	12	6	33	28	249,483	8,316	3(Ligue - League)
2009	30	12	11	7	32	31	243,579	8,119	5(Ligue - League)
TOTAL	433	244	133	56	590	401	2 373 243	5 481	
SÉRIES/PLAYOFFS									
1994	4	3	1	0	3	4	16,132	5,377	CHAMPIONS
1995	3	1	2	0	4	1	8,376	2,792	Demi-finaliste/ Semi-Finalist
1996	3	1	2	0	6	5	21,837	7,212	Demi-finaliste/ Semi-Finalist
1997	5	3	2	0	9	3	16,554	4,139	Finaliste de division / Divisional Finalist
1998	3	1	2	0	6	7	13,889	4,630	Demi-finaliste de conf. / Conf. Semi-Finalist
2002	4	1	2	1	1	2	24,150	6,038	Demi-finaliste de conf. / Conf. Semi-Finalist
2003	2	0	1	1	1	2	15,222	7,611	Finaliste de division / Divisional Finalist
2004	5	4	0	1	7	1	45,937	9,187	CHAMPIONS
2005	2	0	1	1	3	4	12,822	6,411	Demi-finaliste/ Semi-Finalist
2006	2	0	1	1	0	2	17,007	8,504	Demi-finaliste/ Semi-Finalist
2007	2	1	1	0	3	5	16,329	8,165	Quart-de-finaliste / Quarter-Finalist
2008	4	2	2	0	5	5	30,993	7,748	Demi-finaliste/ Semi-Finalist
2009	6	6	0	0	14	6	47,449	7,908	CHAMPIONS
TOTAL	45	23	17	5	62	47	286497	6 663	

À DOMICILE / AT HOME

SAISON/SEASON	PJ/GP	V/W	D/L	N/T	BP/GF	BC/GA	ASST/ATT	MOY/AVG
1993	12	7	5		14	11	53,878	4,490
1994	10	7	3		16	6	32,173	3,217
1995	12	9	3		31	13	60,920	5,077
1996	13	12	1		22	6	63,288	4,868
1997	14	11	3		36	11	70,904	5,065
1998	15	11	4		30	12	61,638	4,109
2000	15	9	5	1	20	15	35,069	2,338
2001	13	8	5	0	20	15	27,340	2,103
2002	14	10	4	0	23	14	72,579	5,184
2003	14	6	3	5	14	9	101,307	7,236
2004	14	9	2	3	18	6	129,901	9,279
2005	14	10	1	3	21	7	156,458	11,176
2006	14	8	2	4	18	4	161,762	11,554
2007	14	7	3	4	15	8	154,497	11,036
2008	15	7	4	4	17	9	190,440	12,696
2009	15	8	4	3	19	9	180,494	12,033
TOTAL	218	139	52	27	334	155	1552648	7 122
SÉRIES/PLAYOFFS								
1994	2	2	0	0	3	1	10,130	5,065
1995	2	1	1	0	3	0	6,262	3,131
1996	2	0	2	0	3	5	6,828	3,414
1997	3	2	1	0	6	0	10,817	5,409
1998	2	1	1	0	5	3	6,360	3,180
2002	2	1	0	1	1	0	13,237	6,619
2003	1	0	0	1	0	0	6,883	6,883
2004	3	2	0	1	4	1	32,468	10,823
2005	1	0	1	0	1	2	10,124	10,124
2006	1	0	1	0	0	2	11,782	11,782
2007	1	1	0	0	3	2	10,217	10,217
2008	2	2	0	0	4	1	23,136	11,568
2009	3	3	0	0	7	2	34,151	11,384
TOTAL	25	15	7	3	40	19	182395	7 600

À L'ÉTRANGER / ON THE ROAD

SAISON/SEASON	PJ/GP	V/W	D/L	N/T	BP/GF	BC/GA	ASST/ATT	MOY/AVG
1993	12	4	8		14	22	34.506	2,876
1994	10	5	5		11	12	21,660	2,166
1995	12	8	4		16	14	43,121	3,593
1996	14	9	5		18	12	52,518	3,751
1997	14	10	4		22	8	39,388	2,813
1998	13	10	3		17	21	47,263	3,636
2000	13	3	8	2	14	26	49,231	3,787
2001	13	2	9	2	9	22	42,528	3,271
2002	14	6	5	3	16	15	53,089	3,792
2003	14	10	3	1	26	12	60,372	4,312
2004	14	8	4	2	18	9	62,804	4,486
2005	14	8	2	4	16	8	67,397	4,814
2006	14	6	3	5	13	11	60,264	4,305
2007	14	7	3	4	17	13	64,326	4,595
2008	15	5	8	2	16	19	59,043	3,936
2009	15	4	7	4	13	22	63,085	4,206
TOTAL	215	105	81	29	256	246	820 595	3 817
SÉRIES/PLAYOFFS								
1994	2	1	1	0	0	3	6,002	6,002
1995	1	0	1	0	1	1	2,114	2,114
1996	1	1	0	0	3	0	14,809	14,809
1997	2	1	1	0	3	3	5,737	2,869
1998	1	0	1	0	1	4	7,529	7,529
2002	2	0	2	0	0	2	10,913	5,457
2003	1	0	1	0	1	2	8,339	8,339
2004	2	2	0	0	3	0	13,469	6,735
2005	1	0	0	1	2	2	2,698	2,698
2006	1	0	0	1	0	0	5,225	5,225
2007	1	0	1	0	0	3	6,112	6,112
2008	2	0	2	0	1	4	7,857	3,929
2009	3	3	0	0	7	4	13,298	4,433
TOTAL	20	8	10	2	22	28	104 102	5 479

MATCH EN RÉGION / REGIONAL GAMES

AU TOTAL / OVERALL

SAISON/SEASON	PJ/GP	V/W	D/L	N/T	BP/GF	BC/GA	ASST/ATT	MOY/AVG
1996	1	1	0	0	2	0	5,344	5,344
1997	1	1	0	0	1	0	3,865	3,865
1998	1	1	0	0	6	0	2,876	2,876
2002	1	1	0	0	1	0	5,461	5,461
2003	1	0	0	1	0	0	8,623	8,623
2004	2	2	0	0	2	0	18,891	9,446
2005	2	2	0	0	4	1	21,647	10,824
2006	1	1	0	0	2	0	6,532	6,532
2007	2	0	1	1	2	4	20,387	10,194
TOTAL	12	9	1	2	20	5	93,626	7,802

À QUÉBEC / IN QUEBEC

SAISON/SEASON	PJ/GP	V/W	D/L	N/T	BP/GF	BC/GA	ASST/ATT	MOY/AVG	DÉTAILS/DETAILS
1996	1	1	0		2	0	5,344	5,344	vs Rochester 1996-06-09
2002	1	1	0	0	1	0	5,461	5,461	vs Pittsburgh 2002-08-02
2003	1	0	0	1	0	0	8,623	8,623	vs Syracuse 2003-08-16
2004	1	1	0	0	1	0	9,763	9,763	vs Puerto Rico 2004-08-14
2005	1	1	0	0	2	1	12,128	12,128	vs Puerto Rico 2005-08-14
2007	1	0	1	0	0	2	12,255	12,255	vs California 2007-07-01
TOTAL	6	4	1	1	6	3	53,574	8,929	

À SHERBROOKE / IN SHERBROOKE

SAISON/SEASON	PJ/GP	V/W	D/L	N/T	BP/GF	BC/GA	ASST/ATT	MOY/AVG	DÉTAILS/DETAILS
2004	1	1	0	0	1	0	9,128	9,128	vs Atlanta 2004-08-22
2005	1	1	0	0	2	0	9,519	9,519	vs Rochester 2005-08-28
2006	1	1	0	0	2	0	6,532	6,532	vs V. Beach 2006-08-27
2007	1	0	0	1	2	2	8,132	8,132	vs Carolina 2007-07-08
TOTAL	4	3	0	1	7	2	33,311	8,328	


À OTTAWA / IN OTTAWA

SAISON/SEASON	PJ/GP	V/W	D/L	N/T	BP/GF	BC/GA	ASST/ATT	MOY/AVG	DÉTAILS/DETAILS
1997	1	1	0	0	1	0	3,865	3,865	vs Toronto 1997-07-01
1998	1	1	0	0	6	0	2,876	2,876	vs Toronto 1998-07-01
Total	2	2	0	0	7	0	6,741	3,371	

CHAMPIONNAT CANADIEN 2009 CANADIAN CHAMPIONSHIP

STATISTIQUES DES JOUEURS / PLAYERS STATISTICS

JOUEUR/PLAYER	PJ/GP	PD/GS	MIN	B/G	C	E	BG/WG
DONATELLI, Tony	2	1	81	1	0	0	0
SAKUDA, Kevin	4	4	333	0	0	0	0
GJERTSEN, Joey	4	4	322	0	0	0	0
GATTI, Simon	4	3	285	0	1	0	0
BRAZ, Adam	3	3	270	0	1	0	0
GRANDE, Sandro	3	3	270	0	1	0	0
JORDAN, Matt	3	3	270	0	1	0	0
Zanzan	3	3	224	0	0	0	0
De ROUX, Stephen	3	2	210	0	0	0	0
SEBRANGO, Eduardo	3	2	207	0	0	0	0
PLACENTINO, Rocco	3	2	185	0	1	0	0
PIZZOLITTO, Nevio	2	2	180	0	2	0	0
Di LORENZO, Leonardo	2	2	169	0	0	0	0
BROWN, Roberto	2	2	165	0	1	0	0
BRILLANT, Felix	4	1	132	0	1	0	0
TESTO, David	2	2	122	0	2	1	0
BYERS, Peter	3	1	115	0	0	0	0
DJEKANOVIC, Srdjan	1	1	90	0	0	0	0
JOQUEVIEL, Cédric	1	1	90	0	0	0	0
MAYARD, Elkana	1	1	90	0	0	0	0
MAYARD, Pierre-Rudolph	1	1	71	0	0	0	0
PESOLI, Stefano	1	0	39	0	0	0	0
GAI, Pa Amadou	1	0	21	0	0	0	0
BIELLO, Mauro	0	0	0	0	0	0	0
LEDUC, Patrick	0	0	0	0	0	0	0
SURPRENANT, Alex	0	0	0	0	0	0	0
Totaux / Totals		44	3941	1	11	1	0



GARDIENS / GOALKEEPERS	PJ/GP	PD/GS	MIN	V/W	D/L	N/T	TIR/SH	AR/SV	BC/GA	BL/SHO	MOY/AVG
JORDAN, Matt	3	3	270	0	3	0	31	12	4	0	1.333
DJEKANOVIC, Srdjan	1	1	90	0	1	0	19	7	6	0	6.000
Totaux / Totals	4	4	360	0	4	0	50	19	10	0	2.500

RÉSULTATS DE MATCHS / GAME RESULTS

DATE	ADVERSAIRE / OPPONENT	RÉS / SCO	FIG / REC	BUTS / GOALS	ASST / AT
2009/05/13	@ Toronto FC	0-1	0-1-0	Barrett (Brennan) 34	19872
2009/05/20	vs Vancouver Whitecaps	0-2	0-2-0	Haber (Chin) 1, Gbeke (Hirano) 17	11483
2009/05/27	@ Vancouver Whitecaps	0-1	0-3-0	Gage 67	5134
2009/06/18	vs Toronto FC	1-6	0-4-0	Donatelli (TP/PK) 24, De Rosario 29, De Rosario 39, De Rosario 49, Guevara 69, Barrett (Guevara) 83, Guevara (Barrett) 90	11561

CLASSEMENT CHAMPIONNAT CANADIEN NUTRILITE NUTRILITE CANADIAN CHAMPIONSHIP STANDINGS

ÉQUIPE / TEAM	PJ/GP	V/W	D/L	N/T	BP/GF	BC/GA	PTS
TORONTO FC	4	3	1	0	8	3	9
VANCOUVER WHITECAPS	4	3	1	0	5	1	9
IMPACT DE MONTRÉAL	4	0	4	0	1	10	0



STATISTIQUES DES JOUEURS / PLAYERS STATISTICS

JOUEUR/PLAYER	PJ/GP	PD/GS	MIN	B/G	C	E	BG/WG
BROWN, Roberto	8	6	540	4	2	0	1
SEBRANGO, Eduardo	2	2	179	3	1	0	1
DONATELLI, Tony	8	6	403	3	0	0	1
GJERTSEN, Joey	10	10	844	2	0	0	1
PLACENTINO, Rocco	4	3	214	1	0	0	0
BYERS, Peter	7	4	363	1	2	0	0
PESOLI, Stefano	8	8	720	1	1	0	1
DI LORENZO, Leonardo	10	10	900	0	1	0	0
JORDAN, Matt	9	9	810	0	0	0	0
PIZZOLITTO, Nevio	9	8	765	0	1	0	0
GRANDE, Sandro	9	9	763	0	3	0	0
GATTI, Simon	8	7	617	0	2	0	0
TESTO, David	7	7	585	0	4	0	0
BRAZ, Adam	7	6	555	0	0	0	0
JOQUEVIEL, Cédric	7	5	469	0	1	0	0
BRILLANT, Felix	9	4	455	0	1	0	0
BIELLO, Mauro	4	2	182	0	0	0	0
GREGORY, Gason	3	1	101	0	1	0	0
RIBEIRO, Antonio	4	0	99	0	1	0	0
SAKUDA, Kevin	1	1	90	0	0	0	0
WEBER, Andrew	1	1	90	0	0	0	0
DEROUX, Stephen	2	1	70	0	0	0	0
LEDUC, Patrick	1	0	47	0	1	0	0
UWIMANA, Davy	1	0	30	0	0	0	0
JEFFERSON, Severino	1	0	9	0	0	0	0
AGUILERA, Pato	0	0	0	0	0	0	0
DJEKANOVIC, Srdjan	0	0	0	0	0	0	0
GERVAIS, Gabriel	0	0	0	0	0	0	0
MATONDD, Sita-Taty	0	0	0	0	0	0	0
SURPRENANT, Alex	0	0	0	0	0	0	0
TOTAUX / TOTALS	110	9900	15	22	0	5	




GARDIENS / GOALKEEPERS	PJ/GP	PD/GS	MIN	V/W	D/L	N/T	TIR/SH	AR/SV	BC/GA	BL/SHO	MOY/AVG
JORDAN, Matt	9	9	810	5	1	3	96	39	8	5	0.889
DJEKANOVIC, Srdjan	0	0	0	0	0	0	0	0	0	0	0.000
WEBER, Andrew	1	1	90	0	1	0	13	3	1	0	1.000
Totaux / Totals		10	900	5	2	3	109	42	9	5	0.900

RÉSULTATS DE MATCHS / GAME RESULTS


DATE	ADVERSAIRE / OPPONENT	RÉS / SCO	FIG / REC	BUTS / GOALS	ASST / AT
2008/08/27	vs Real Esteli (NCA)	1-0	1-0-0	Gjertsen 72	13034
2008/09/02	@ Real Esteli (NCA)	0-0	1-0-1	----	1000
2008/09/17	vs Joe Public FC (TRI)	2-0	2-0-1	Pesoli 14, Donatelli 47	7631
2008/09/24	vs Atlante FC (MEX)	0-0	2-0-2	----	12187
2008/10/01	@ CD Olimpia (HON)	2-1	3-0-2	Brown 3, Turcios 32, Brown 71 (TP/PK)	7224
2008/10/08	@ Joe Public FC (TRI)	4-1	4-0-2	Placentino 5, Noray 9, Donatelli 13, Byers 44, Donatelli 79	2000
2008/10/21	vs CD Olimpia (HON)	1-1	4-0-3	Brown 40, Bruschi 45	8961
2008/10/28	@ Atlante FC (MEX)	1-2	4-1-3	Gjertsen 4, Ovalle 13, Pereyra 83	4313
2009/02/25	vs Santos Laguna (MEX)	2-0	5-1-3	Sebrango 5, Sebrango 77	55571
2009/03/05	@ Santos Laguna (MEX)	2-5	5-2-3	Benitez 16, Brown 24, Sebrango 38, Vuoso 54, Vuoso 71, Quintero 91, Quintero 93	15000

FICHE CONTRE LES ÉQUIPES | VS OPPONENTS


VS AUSTIN AZTEK (2009 -)

 SAISON/SEASON	À DOMICILE / AT HOME						À L'ÉTRANGER / AWAY						TOTAL					
	PJ/GP	V/W	D/L	N/T	BP/GF	BC/GA	PJ/GP	V/W	D/L	N/T	BP/GF	BC/GA	PJ/GP	V/W	D/L	N/T	BP/GF	BC/GA
2009	2	2	0	0	6	0	1	0	0	1	2	2	3	2	0	1	8	2
À VIE / ALL TIME	2	2	0	0	6	0	1	0	0	1	2	2	3	2	0	1	8	2


VS BALTIMORE CRYSTAL PALACE (2010-)

 SAISON/SEASON	À DOMICILE / AT HOME						À L'ÉTRANGER / AWAY						TOTAL					
	PJ/GP	V/W	D/L	N/T	BP/GF	BC/GA	PJ/GP	V/W	D/L	N/T	BP/GF	BC/GA	PJ/GP	V/W	D/L	N/T	BP/GF	BC/GA
2010																		
À VIE / ALL TIME	0	0	0	0	0	0	0	0	0	0	0	0	0	0	0	0	0	0


VS CAROLINA RAILHAWKS (2007-)

 SAISON/SEASON	À DOMICILE / AT HOME						À L'ÉTRANGER / AWAY						TOTAL					
	PJ/GP	V/W	D/L	N/T	BP/GF	BC/GA	PJ/GP	V/W	D/L	N/T	BP/GF	BC/GA	PJ/GP	V/W	D/L	N/T	BP/GF	BC/GA
2009	2	1	0	1	2	1	1	0	1	0	0	2	3	1	1	1	2	3
À VIE / ALL TIME	5	3	0	2	11	4	5	3	2	0	5	3	10	6	2	2	16	7


VS MIAMI FC (2006-)

 SAISON/SEASON	À DOMICILE / AT HOME						À L'ÉTRANGER / AWAY						TOTAL					
	PJ/GP	V/W	D/L	N/T	BP/GF	BC/GA	PJ/GP	V/W	D/L	N/T	BP/GF	BC/GA	PJ/GP	V/W	D/L	N/T	BP/GF	BC/GA
2009	1	1	0	0	1	0	2	0	1	1	2	3	3	1	1	1	3	3
À VIE / ALL TIME	6	3	0	3	5	1	5	2	1	2	5	4	11	5	1	5	10	5


VS NSC MINNESOTA STARS (1997-)

 SAISON/SEASON	À DOMICILE / AT HOME						À L'ÉTRANGER / AWAY						TOTAL					
	PJ/GP	V/W	D/L	N/T	BP/GF	BC/GA	PJ/GP	V/W	D/L	N/T	BP/GF	BC/GA	PJ/GP	V/W	D/L	N/T	BP/GF	BC/GA
2009	2	1	0	1	2	1	1	0	1	0	0	3	3	1	1	1	2	4
À VIE / ALL TIME	7	4	0	3	13	3	8	1	5	2	8	14	15	5	5	5	21	17


VS PORTLAND TIMBERS (2001-)

 SAISON/SEASON	À DOMICILE / AT HOME						À L'ÉTRANGER / AWAY						TOTAL					
	PJ/GP	V/W	D/L	N/T	BP/GF	BC/GA	PJ/GP	V/W	D/L	N/T	BP/GF	BC/GA	PJ/GP	V/W	D/L	N/T	BP/GF	BC/GA
2009	1	0	1	0	0	1	2	0	2	0	0	5	3	0	3	0	0	6
À VIE / ALL TIME	6	1	4	1	2	4	7	2	4	1	4	11	13	3	8	2	6	15


VS PUERTO RICO ISLANDERS (2004-)

 SAISON/SEASON	À DOMICILE / AT HOME						À L'ÉTRANGER / AWAY						TOTAL					
	PJ/GP	V/W	D/L	N/T	BP/GF	BC/GA	PJ/GP	V/W	D/L	N/T	BP/GF	BC/GA	PJ/GP	V/W	D/L	N/T	BP/GF	BC/GA
2009	1	0	1	0	0	1	2	0	2	0	2	4	3	0	3	0	2	5
À VIE / ALL TIME	9	5	2	2	7	4	8	4	2	2	11	6	17	9	4	4	18	10


VS ROCHESTER RHINOS (1996-)

 SAISON/SEASON	À DOMICILE / AT HOME						À L'ÉTRANGER / AWAY						TOTAL					
	PJ/GP	V/W	D/L	N/T	BP/GF	BC/GA	PJ/GP	V/W	D/L	N/T	BP/GF	BC/GA	PJ/GP	V/W	D/L	N/T	BP/GF	BC/GA
2009	1	0	1	0	1	2	2	1	0	1	1	0	3	1	1	1	2	2
À VIE / ALL TIME	23	18	3	2	36	8	25	8	12	5	21	33	48	26	15	7	57	41


VS ST-LOUIS AS (2010-)

 SAISON/SEASON 2010 À VIE / ALL TIME	À DOMICILE / AT HOME						À L'ÉTRANGER / AWAY						TOTAL					
	PJ/GP	V/W	D/L	N/T	BP/GF	BC/GA	PJ/GP	V/W	D/L	N/T	BP/GF	BC/GA	PJ/GP	V/W	D/L	N/T	BP/GF	BC/GA
À VIE / ALL TIME	0	0	0	0	0	0	0	0	0	0	0	0	0	0	0	0	0	0

VS TAMPA BAY ROWDIES (1993)

 SAISON/SEASON 1993 * À VIE / ALL TIME	À DOMICILE / AT HOME						À L'ÉTRANGER / AWAY						TOTAL					
	PJ/GP	V/W	D/L	N/T	BP/GF	BC/GA	PJ/GP	V/W	D/L	N/T	BP/GF	BC/GA	PJ/GP	V/W	D/L	N/T	BP/GF	BC/GA
À VIE / ALL TIME	2	2	0	0	6	2	2	1	1	0	2	3	4	3	1	0	8	5

VS VANCOUVER WHITECAPS (2001-)

 SAISON/SEASON 2009 À VIE / ALL TIME	À DOMICILE / AT HOME						À L'ÉTRANGER / AWAY						TOTAL					
	PJ/GP	V/W	D/L	N/T	BP/GF	BC/GA	PJ/GP	V/W	D/L	N/T	BP/GF	BC/GA	PJ/GP	V/W	D/L	N/T	BP/GF	BC/GA
À VIE / ALL TIME	4	1	4	9	5	0	9	7	2	0	13	3	18	11	3	4	22	8



SÉRIES ÉLIMINATOIRES | PLAYOFF GAMES

RÉSULTATS DE MATCHS / GAME RESULTS

	DATE	ADV/OPP	RÉS/SCO	FC/REC	BUTS/GOALS	ASSIST/ATT
1994	30/09/94	vs Los Angeles	2-1	1-0	Barker(Rtzi) 5 // Harbor (Dasovic, Ferni) 42 Paulinho (TP / PK) 52	1961
	02/10/94	@ Los Angeles	0-3	1-1	Lee (Lozzano) 40 // Paulinho 78 // Paulinho (Allnutt) 86	6002
	02/10/94	@ Los Angeles	1-0 (Fus / ShD)	2-1	Diotte (Fus / ShD)	6002
	15/10/94	vs Colorado	1-0	3-1	Harbor 21	8169
1995	14/09/95	@ Atlanta	1-2 (Fus / ShD)	0-1	Barker (De Santis) 70 Steenkamp (Araujo) 71 // Suri (Fus / ShD)	2114
	16/09/95	vs Atlanta	3-0	1-1	Paulinho (Barker) 31 // Barker (Paulinho) 44 Hooper (Trittschuh) 78	2684
	17/09/95	vs Atlanta	0-1 (Fus / ShD)	1-2	Doyle (Fus / ShD)	3578
1996	19/09/96	vs Rochester	2-3	0-1	Steenkamp (Gutierrez) 4 // Miller 5 // Devos (Limniatis) 51 Barker (Limniatis) 55 // Vilagra 90	3691
	21/09/96	@ Rochester	3-0	1-1	Lowe (Doliscat) 54 // Berdusco (Biello) 57 Biello (Pizzolitto) 89	14809
	25/09/96	vs Rochester	1-2	1-2	Biello (Berdusco) 15 // Rivas (TP / PK) 26 // Rivas 55	3137
1997	05/09/97	@ Toronto	2-1	1-0	Lowe 8 // St. Louis (Titus) 13 // Biello (Xavier) 62	2152
	07/09/97	vs Toronto	4-0	2-0	Tilley (TP / PK) 17 // Tilley (Barker, Sedgewick) 25 Tilley (Oliviero) 26 // Sedgewick (Xavier) 45	4138
	12/09/97	@ Long Island	1-2	2-1	Wright (Rinker) 4 // Barker (Lowe) 5 // Ferni (Leon) 55	3585
	14/09/97	vs Long Island	2-0	3-1	Biello (Sedgewick) 34 // Hooper 77	6679
	14/09/97	vs Long Island	0-1 (Fus / ShD)	3-2	Leon (Fus / ShD)	6679
1998	12/09/98	vs Staten Island	3-1	1-0	Oliver (Inneh, Daly) 2 // Oliviero (De Santis, Diotte) 55 Lamey (Pizzolitto) 66 // Wilson (Lowe, Doliscat) 90	2000
	20/09/98	vs Rochester	2-3	0-1	Tilley 16 // Tanner (Glenn) 21 // Thomas (Stathopoulos) 43 Diotte (De Santis) 56 // Tilley (Fus / ShD)	4360
	23/09/98	@ Rochester	1-4	1-2	Thomas 23 // Steenkamp (McKay) 45 Steenkamp (Glenn, Tilley) 48 // Schweitzer (Steenkamp) 61 Allnutt (Tilley) 68	7529
2002	04/09/02	@ Charlotte	0-1	0-1	Demmin (Wellington) 17	546
	08/09/02	vs Charlotte	1-0	1-1	Sebrango 36	6883
		vs Charlotte	1-0 (PRO / OT)		Sebrango (Fus / ShD)	
	12/09/02	vs Rochester	0-0	1-1-1		6354
14/09/02	@ Rochester	0-1	1-2-1	Sedgewick 62	10367	
2003	05/09/03	@ Rochester	1-2	0-1-0	Midanov 8 (TP / PK) // Miller 50 // Roberto (Nash)	84 8339
	07/09/03	vs Rochester	0-0	0-1-1		6863
2004	03/09/04	@ Rochester	1-0	1-0-0	Sebrango 53	7174
	05/09/04	vs Rochester	1-0	2-0-0	Sebrango (Roberto) 32	10281
	10/09/04	@ Syracuse	2-0	3-0-0	Commodore 70 // Biello (Sebrango) 73	6345
	12/09/04	vs Syracuse	1-1	3-0-1	Leduc (TP / PK) 20 // Low (Steele) 39	8539
	18/09/04	vs Seattle	2-0	4-0-1	Vincello (Roberto) 33 // Commodore (Pizzolitto) 79	13648
2005	23/09/05	@ Seattle	2-2	0-0-1	Sturm (Klaas) 10 // O'Brien 22 // Cbeke (Fukasawa) 86 Cbeke (Braz) 88	2698
	25/09/05	vs Seattle	1-2	0-1-1	Whitfield (Sturm) // Gbeka (Vincello) 72 Levesque (Gregor) 90	10124
2006	22/09/06	@ Vancouver	0-0	0-0-1		5225
	24/09/06	vs Vancouver	0-2(PRO / OT)	0-1-1	Sebrango (Testo) 115 // Donatelli (Testo) 120	11782
2007	14/09/07	vs Puerto Rico	3-2	1-0-0	Brown (Vincello) 8 // Villegas (Lyssand) 16 Vincello (Brown) 26 // Taiwo (Rivera) 28, Vincello (Aguilar) 36	10217
	16/09/07	@ Puerto Rico	0-3	1-1-0	Atieno (Delgado) 29 // Herrera (Noel) 81 // Sims 90	6112
2008	26/09/08	@ Seattle	1-2	0-1-0	Alcaraz-Cuellar 15, Pesoli 21, O'Brien (TP/PK) 42	2865
	28/09/08	vs Seattle	3-1	1-1-0	Testo (Byers) 56, Levesque (Nyassy) 59, Placentino (Biello) 75, Ribeiro (Gjertsen) 90	11134
	03/10/08	vs Vancouver	1-0	2-1-0	Donatelli 8, Brown (Byers) 20, Steele 31	9835
	05/10/08	@ Vancouver	0-2	2-2-0	Ribeiro (Byers) 61 Clarke (Kindel) 37, Sebrango (Gbeka) 41	4992
	24/09/09	vs Charleston Battery	2-0	1-0-0	Testo (Gjertsen) 10, Placentino (Sebrango) 88	11282
27/09/09	@ Charleston Battery	2-1	2-0-0	Fuller (Armstrong) 16, Pizzolitto 23, Donatelli (Brown) 74	2311	
01/10/09	vs Puerto Rico Islanders	2-1	3-0-0	Donatelli 8, Brown (Byers) 20, Steele 31	9835	
04/10/09	@ Puerto Rico Islanders	2-1	4-0-0	Byers 2, Hansen (TP/PK) 86, Sebrango (Di Lorenzo) 90	5101	
11/10/09	@ Vancouver Whitecaps	3-2	5-0-0	Dwn goal (Pejo) 45, Haber 56, Byers (Braz) 63 James (Knight) 65, Sebrango (Placentino) 89	5886	
17/10/09	vs Vancouver Whitecaps	3-1	6-0-0	Donatelli (TP/PK) 30, Gjertsen (Brown) 40, Brown (Byers) 42, Toure (James) 44	13034	

FICHE EN SÉRIES / PLAYOFF RECORD

PJ/GP	V/W	D/L	N/T	BP/GF	BC/GA
45	23	17	5	62	47

RECORDS 2010 RECORDS



VICTOIRES EN UNE SAISON / WINS IN A SEASON

PLUS DE VICTOIRES / MOST WINS			
Saison / Season	21	1996 : 21-6	
		1997 : 21-7	
		1998 : 21-7	
Domicile / Home	12	1996 : 12-1	
Étranger / Road	10	1997 : 10-4	
		1998 : 10-3	
		2003 : 10-3-1	
MOINS DE VICTOIRES / LEAST WINS			
Saison / Season	10	2001 : 10-14-2	
Domicile / Home	6	2003 : 6-3-5	
Étranger / Road	2	2001 : 2-9-2	

DÉFAITES EN UNE SAISON / LOSSES IN A SEASON

PLUS DE DÉFAITES / MOST LOSSES			
Saison / Season	14	2001 : 10-14-2	
Domicile / Home	5	1993 : 7-5	
		2000 : 9-5-1	
		2001 : 8-5-0	
Étranger / Road	9	2001 : 2-9-2	
MOINS DE DÉFAITES / LEAST LOSSES			
Saison / Season	3	2005 : 18-3-7	
Domicile / Home	1	1996 : 12-1	
		2005 : 10-1-3	
Étranger / Road	2	2005 : 8-2-4	

NULLES EN UNE SAISON / TIES IN A SEASON*

PLUS DE NULLES / MOST TIES			
Saison / Season	9	2006 : 14-5-9	
Domicile / Home	5	2003 : 6-3-5	
Étranger / Road	5	2006 : 6-3-5	
MOINS DE NULLES / LEAST TIES			
Saison / Season	2	2001 : 10-14-2	
Domicile / Home	0	2001 : 8-5-0	
		2002 : 10-4-0	
Étranger / Road	1	2003 : 10-3-1	

* depuis la saison 2000 / since the 2000 season

SPECTATEURS / ATTENDANCE

10 MEILLEURES FOULES / 10 BEST CROWDS				
Date	Adversaire / Opponent	No.	Lieu / Site	
2009/02/25	vs Santos Laguna (MEX)	55,571	SD*	
2004/09/18	vs Seattle	13,648	CSCR**	
2006/08/09	vs Rochester	13,450	CSCR	
2006/07/26	vs Seattle	13,397	CSCR	
2006/07/11	vs Toronto	13,367	CSCR	
2006/08/25	vs Virginia Beach	13,044	CSCR	
saison 2008	neuf matchs / nine games	13,034	SS***	
saison 2009	un match / one game	13,034	SS	
séries 2009	un match / one game	13,034	SS	

*Stade olympique

**Complexe sportif Claude-Robillard

***Stade Saputo

SÉQUENCES DE VICTOIRES / WINNING STREAKS

MÊME SAISON / SAME SEASON			
Saison / Season	7	1993 : 18/06 - 14/07	
		1994 : 07/08 - 07/09	
		1996 : 14/07 - 14/08	
		1998 : 10/05 - 05/06	
		1998 : 28/06 - 22/07	
Domicile / Home	11	1996 : 09/06 - 04/09	
Étranger / Road	6	2004 : 25/04 - 13/06	
SÉQUENCE SANS DÉFAITE / UNDEFEATED STREAKS			
Saison / Season	15	2005 : 29/04 - 24/07	(10-0-5)
	12	2006 : 21/05 - 16/07	(8-0-4)
	12	2004 : 25/04 - 27/06	(8-0-4)
Domicile / Home	11	1996 : 09/06 - 04/09	(11-0)
Étranger / Road	9	2005 : 29/04 - 22/07	(6-0-3)
SÉQUENCE DE VICTOIRES SAISON MULTIPLES / WINNING STREAK MULTIPLE SEASONS			
Domicile / Home	14	09/06/1996 - 08/06/1997	

DÉBUT DE SAISON / BEGINNING OF SEASON

Saison / Season	7	1998 : 10/05 - 05/06	
Domicile / Home	4	1995 : 21/05 - 28/06	
		2002 : 26/05 - 21/06	
Étranger / Road	6	2004 : 25/04 - 13/06	
SÉQUENCE SANS DÉFAITE / UNDEFEATED STREAK			
Saison / Season	15	2005 : 29/04 - 24/07	(10-0-5)
Domicile / Home	10	2006 : 21/05 - 09/08	(7-0-3)
Étranger / Road	9	2005 : 29/04 - 22/07	(6-0-3)

SÉQUENCES DE DÉFAITES / LOSING STREAKS

MÊME SAISON / SAME SEASON			
Saison / Season	5	2001 : 12/05 - 27/05	
		2001 : 08/07 - 25/07	
Domicile / Home	3	2000 : 25/06 - 04/07	
Étranger / Road	5	1993 : 30/07 - 06/09	
		2000 : 06/05 - 23/06	
		2001 : 12/05 - 10/06	
SÉQUENCE SANS VICTOIRE / WINLESS STREAK			
Saison / Season	9	2000 : 03/06 - 04/07	(0-7-2)
Domicile / Home	5	2000 : 03/06 - 04/07	(0-4-1)
		2003 : 23/07 - 29/08	(0-2-3)
Étranger / Road	7	2009 : 28/06 - 18/08	(0-3-4)

DÉBUT DE SAISON / BEGINNING OF SEASON

Saison / Season	5	2001 : 12/05 - 27/05	
Domicile / Home	1	2001 : 27/05	
		2009 : 09/05	
Étranger / Road	5	2000 : 06/05 - 23/06	
		2001 : 12/05 - 10/06	
SÉQUENCE SANS VICTOIRE / WINLESS STREAK			
Saison / Season	5	2001 : 12/05 - 27/05	(0-5-0)
		2009 : 18/04 - 15/05	(0-3-2)
Domicile / Home	3	2008 : 05/19 - 06/04	(0-1-2)
Étranger / Road	6	2000 : 06/05 - 01/07	(0-5-1)

BLANCHISSAGES / SHUTOOTS

BLANCHISSAGES / SHUTOOTS			
Saison / Season	19	2004	
Domicile / Home	10	2004, 2006	
Étranger / Road	9	2004	
VICTOIRES PAR BLANCHISSAGE / SHUTOOT WINS			
Saison / Season	16	2004	
Domicile / Home	8	1996, 1997, 2004	
Étranger / Road	8	2004	
BLANCHISSAGES CONTRE / SHUTOOT OPPOSITION			
Saison / Season	11	2008, 2009	
Domicile / Home	7	2008	
Étranger / Road	8	2001	
DÉFAITES PAR BLANCHISSAGE / SHUTOOT LOSSES			
Saison / Season	8	2001, 2008, 2009	
Domicile / Home	4	1993, 1998, 2008	
Étranger / Road	6	2001	

BUTS EN UN MATCH / GOALS IN A GAME

PLUS DE BUTS POUR / MOST GOALS FOR			
Saison / Season	6	1997/06/25: 6-0 vs Worcester 1997/07/06: 6-1 vs Rochester 1998/07/01: 6-0 vs Toronto * (à/at Ottawa)	
Domicile / Home	6	1997/06/25: 6-0 vs Worcester 1997/07/06: 6-1 vs Rochester 1998/07/01: 6-0 vs Toronto * (à/at Ottawa)	
Étranger / Road	4	1993/07/04: 4-3 @ Toronto 1994/08/07: 4-3 @ Los Angeles 1996/07/19: 4-1 @ Vancouver 1997/08/31: 4-0 @ Minnesota 2003/06/01: 4-0 @ Calgary	
PLUS DE BUTS CONTRE / MOST GOALS AGAINST			
Saison / Season	6	1998/07/25: 0-6 @ Rochester 2000/07/14: 1-6 @ Raleigh	
Domicile / Home	4	1997/07/25: vs Hershey 2002/07/03: vs Cincinnati	
Étranger / Road	6	1998/07/25: 0-6 @ Rochester 2000/07/14: 1-6 @ Raleigh	
PLUS DE BUTS 2 ÉQUIPES / MOST GOALS BOTH TEAMS			
Saison / Season	7	1993/07/04: 4-3 @ Toronto 1994/08/07: 4-3 @ Los Angeles 1997/07/06: 6-1 vs Rochester 1997/07/25: 4-3 vs Long Island 2000/07/14: 1-6 @ Raleigh 2001/07/22: 2-5 @ Pittsburgh	
Domicile / Home	7	1997/07/06: 6-1 vs Rochester 1997/07/25: 4-3 vs Long Island	
Étranger / Road	7	1993/07/04: 4-3 @ Toronto 1994/08/07: 4-3 @ Los Angeles 2000/07/14: 1-6 @ Raleigh 2001/07/22: 2-5 @ Pittsburgh	
BUT LE PLUS RAPIDE / FASTEST GOAL			
Première minute / First minute	Jean Harbor - 1994/07/29 vs Toronto Mauro Biello - 2003/07/02 vs Charlotte		

BUTS EN UNE SAISON / GOALS IN A SEASON

PLUS DE BUTS POUR / MOST GOALS FOR			
Saison / Season	58	1997: 28 matchs	
Domicile / Home	36	1997: 14 matchs	
Étranger / Road	26	2003: 14 matchs	
MOINS DE BUTS POUR / LEAST GOALS FOR			
Saison / Season	27	1994: 20 matchs	
Domicile / Home	14	1993: 12 matchs 2003: 14 matchs	
Étranger / Road	9	2001: 13 matchs	
PLUS DE BUTS CONTRE / MOST GOALS AGAINST			
Saison / Season	41	2000: 28 matchs / games	
Domicile / Home	15	2000: 15 matchs / games 2001: 13 matchs / games	
Étranger / Road	26	2000: 13 matchs / games	
MOINS DE BUTS CONTRE / LEAST GOALS AGAINST			
Saison / Season	15	2004: 28 matchs / games 2005: 28 matchs / games 2006: 28 matchs / games	
Domicile / Home	4	2006: 14 matchs / games	
Étranger / Road	8	1997: 14 matchs / games 2005: 14 matchs / games	

SÉQUENCE DE BLANCHISSAGES / SHUTOOT STREAKS

BLANCHISSAGES / SHUTOOTS			
Saison / Season	8	2004: 21/07 - 25/08 (7-0-1)	
Domicile / Home	7	2004: 21/07 - 25/08 (6-0-1)	
Étranger / Road	6	2004: 25/04 - 13/06 (6-0-0)	
VICTOIRES PAR BLANCHISSAGE / SHUTOOT WINS			
Saison / Season	4	1995: 07/05 - 26/05 1996: 24/07 - 14/08 2004: 29/05 - 13/06 2004: 21/07 - 04/08 2005: 26/08 - 04/09	
Domicile / Home	5	1996: 05/07 - 14/08	
Étranger / Road	6	2004: 25/04 - 13/06	
BLANCHISSAGES CONTRE / SHUTOOT OPPOSITION			
Saison / Season	5	2008: 05/10 - 06/04 (0-3-2) 2009: 06/28 - 07/19 (0-4-1)	
Domicile / Home	3	2003: 13/08 - 29/08 (0-1-2) 2008: 05/19 - 06/04 (0-1-2)	
Étranger / Road	4	2001: 12/05 - 25/05 (0-4-0)	
DÉFAITES PAR BLANCHISSAGE / SHUTOOT LOSSES			
Saison / Season	4	2001: 12/05 - 25/05	
Domicile / Home	2	1993: 30/05 - 11/06 1998: 14/06 - 21/06 2001: 08/07 - 15/07 2006: 16/08 - 25/08 2007: 08/06 - 15/06 2009: 07/05 - 19/05 2009: 07/05 - 07/19	
Étranger / Road	4	2001: 12/05 - 25/05	
Plus longue séquence sans allouer de but / Longest streak without allowing a goal	773	2004: 16/07 - 27/08	
Plus longue séquence sans compter de but / Longest streak without scoring a goal	468	2009: 06/23 - 07/22	

LIGUE / LEAGUE

PREMIÈRE ÉQUIPE D'ÉTOILES / FIRST ALL-STAR TEAM

1993	Patrice Ferri - D
1995	Steve Trittschuh - D
1995	Paul Dougherty - M
1995	Lloyd Barker - A/F
1996	Paolo Ceccarelli - G
1996	John Limniatis - D
1996	Nick De Santis - M
1997	John Limniatis - D
1997	Mauro Biello - M
1998	Mauro Biello - M
2002	Gabriel Gervais - D
2002	Eduardo Sebrango - A/F
2003	Greg Sutton - G
2003	Gabriel Gervais - D
2004	Greg Sutton - G
2004	Gabriel Gervais - D
2004	Mauro Biello - M
2004	Sandro Grande - M
2005	Greg Sutton - G
2005	Gabriel Gervais - D
2005	Mauro Biello - M
2006	Greg Sutton - G
2006	Gabriel Gervais - D
2007	Gabriel Gervais - D
2008	Nevio Pizzolitto - D

MATCH DES ÉTOILES / ALL-STAR GAMES

1995	Paulinho - A / F
1995	Grant Needham - A / F
2006	Mauricio Vincello - D
2006	Gabriel Gervais - D
2006	Nick De Santis (entraîneur / coach)

DEUXIÈME ÉQUIPE D'ÉTOILES / SECOND ALL-STAR TEAM

1993	Jason Devos
1994	Pat Harrington - G
1994	Nick Dasovic - M
1994	Jean Harbor - A/F
1997	Paolo Ceccarelli - G
1997	Bill Sedgewick - D
1997	Nick De Santis - M
1997	Darren Tilley - A/F
1998	Carl Fletcher - D
2002	Mauro Biello - M
2003	Zé Roberto - M
2004	Nevio Pizzolitto - D
2005	Nevio Pizzolitto - D
2006	Nevio Pizzolitto - D
2006	Leonardo Di Lorenzo - M
2007	Matt Jordan - G
2007	Leonardo Di Lorenzo - M
2007	Charles Gbeke - A/F
2008	Matt Jordan - G
2008	Leonardo Di Lorenzo - M
2009	Stephen deRoux - D
2009	David Testo - M

GARDIEN DE L'ANNÉE / GOALKEEPER OF THE YEAR

1996	Paolo Ceccarelli
2003	Greg Sutton
2004	Greg Sutton
2005	Greg Sutton
2006	Greg Sutton

JOUEURS LE PLUS UTILE SÉRIE DE CHAMPIONNAT / MVP CHAMPIONSHIP SERIES

2009	Roberto Brown - A/F
------	----------------------------

DÉFENSEUR DE L'ANNÉE / DEFENDER OF THE YEAR

1996	John Limniatis
1997	John Limniatis
2003	Gabriel Gervais
2004	Gabriel Gervais
2006	Gabriel Gervais

MEILLEUR BUTEUR / TOP SCORER

2002	Eduardo Sebrango - A / F
2007	Charles Gbeke - A / F

MEILLEUR PASSEUR / ASSIST LEADER

1995	Paul Dougherty - M
------	--------------------

JOUEUR LE PLUS UTILE / LEAGUE MOST VALUABLE PLAYER

2004	Greg Sutton - G
------	-----------------

JOUEUR LE PLUS UTILE DE LA JOUTE DE CHAMPIONNAT / CHAMPIONSHIP GAME MOST VALUABLE PLAYER

1994	Rudy Doliscat - D
2004	Mauricio Vincello - D

RECRU DE L'ANNÉE / ROOKIE OF THE YEAR

1993	Jason Devos - D
------	-----------------

ENTRAÎNEUR-CHEF DE L'ANNÉE / COACH OF THE YEAR

2003	Bob Lilley
2005	Nick De Santis

IMPACT

JOUEUR DE L'ANNÉE / PLAYER OF THE YEAR

1993	Patrice Ferri - D
1994	Jean Harbor - A/F
1995	Lloyd Barker - A/F
1996	Paolo Ceccarelli - G
1997	Mauro Biello - M
1998	Mauro Biello - M
2000	Jim Larkin - G
2001	Mauro Biello - M
2002	Eduardo Sebrango - A/F
2003	Greg Sutton - G
2004	Gabriel Gervais - D
2005	Mauro Biello - M
2006	Mauricio Vincello - D
2007	Leonardo Di Lorenzo - M
2008	Matt Jordan - G
2009	David Testo - M

NOUVEAU VENU DE L'ANNÉE / NEWCOMER OF THE YEAR

2002	Zé Roberto - M
2003	Martin Nash - M
2004	Sandro Grande - M
2005	Lars Lysand - D
	Masahiro Fukasawa - M
2006	Leonardo Di Lorenzo - M
2007	Matt Jordan - G
2008	Stefano Pesoli - D
2009	Stephen deRoux - D

QUATRIÈME ÉTOILE / UNSUNG HERO

2002	Jason DiTullo - D
2003	David Fronimadis - D
2004	Zé Roberto - M
2005	Mauricio Vincello - D
2006	Andrew Weber - G
2007	Simon Gatti - D-M
2008	Joey Gjertsen - M/A-F
2009	Adam Braz - D

JOUEUR DÉFENSIF DE L'ANNÉE / DEFENSIVE PLAYER OF THE YEAR

2002	Gabriel Gervais - D
2003	Gabriel Gervais - D
2004	Greg Sutton - G
2005	Nevio Pizzolitto - D
2006	Gabriel Gervais - D
2007	Mauricio Vincello - D
2008	Nevio Pizzolitto - D
2009	Nevio Pizzolitto - D

JOUEUR OFFENSIF DE L'ANNÉE / OFFENSIVE PLAYER OF THE YEAR

2007	Charles Gbeke - A/F
------	---------------------

JOUEURS / PLAYERS

MATCH / GAME

PLUS DE BUTS / MOST GOALS

2	Nicola Zanone 1993-05-21
	Lloyd Barker 1994-09-25
	Paulinho 1995-06-04
	Paulinho 1995-07-26
	Mauro Biello 1995-08-06
	Paul Dougherty 1995-08-09
	Nick De Santis 1995-08-20
	Nick De Santis 1996-06-12
	Mauro Biello 1996-07-05
	Onandi Lowe 1996-07-12
	Eddy Berdusco 1996-07-19
	Eddy Berdusco 1996-09-04
	Lloyd Barker 1997-06-12
	Giuliano Oliviero 1997-07-06
	Mauro Biello 1997-07-16
	Grant Needham 1997-07-20
	Darren Tilley 1997-07-25
	Nick De Santis 1997-08-29
	Darren Tilley 1997-08-31
	Mauro Biello 1998-05-10
	Kevin Wilson 1998-05-17
	Giuliano Oliviero 1998-07-03
	Bill Sedgewick 1998-08-19
	Mauro Biello 1998-08-19
	Giuliano Oliviero 1998-08-26
	Giuliano Oliviero 2000-07-23
	Mauro Biello 2001-07-04
	Mauro Biello 2001-08-08
	George Papandreou 2001-08-19
	Eduardo Sebrango 2002-07-10
	Eduardo Sebrango 2002-07-31
	Eduardo Sebrango 2002-08-10
	Eduardo Sebrango 2002-08-14
	Zé Roberto 2003-05-10
	Eduardo Sebrango 2003-06-01
	Fred Commodore 2004-05-01
	Fred Commodore 2004-05-29
	Joel John Bailey 2004-06-11
	Kevin Wilson 2005-05-01
	Ali Gerba 2005-05-21
	Ali Gerba 2005-07-03
	Mauro Biello 2005-07-06
	Mauricio Salles 2006-07-11
	Mauricio Salles 2006-08-27
	Charles Gbeke 2007-07-08
	Charles Gbeke 2007-08-31
	Félix Brilliant 2008-08-24
	Peter Byers 2008-08-30
	Eduardo Sebrango 2009-07-22
	Roberto Brown 2009-09-05
PASSES / ASSISTS	
3	Nick Dasicovic 1993-07-04
	Nick De Santis 1994-09-25
	Darren Tilley 1997-08-24
	Giuliano Oliviero 1998-08-19
	Mauro Biello 1998-08-26
	Patrick Leduc 2002-06-09
	Patrice Bernier 2002-08-23
POINTS / POINTS	
6	Mauro Biello (2-2) 1998-08-19
	Giuliano Oliviero (2-2) 1998-08-26
	Eduardo Sebrango (2-2) 2003-06-01
LANCERS / SHOTS	
12	Paulinho 1995-07-26
FAUTES / FOULS	
10	David Fronimadis 2003-05-24

JOUEURS / PLAYERS

SAISON / SEASON

PLUS DE ... / MOST ...

MATCHS JOUÉS / GAMES PLAYED	29	Joey Gjertsen - 2009
MATCHS DÉBUTÉS / GAMES STARTED	28	Mauro Biello - 2000
		Gabriel Gervais - 2002
		Gabriel Gervais - 2002
MINUTES JOUÉES / MINUTES PLAYED	2608	Gabriel Gervais - 2002
BUTS / GOALS	18	Eduardo Sebrango - 2002
PASSES / ASSISTS	13	Mauro Biello - 1998
POINTS / POINTS	36	Eduardo Sebrango - 2002
BUTS GAGNANTS / WINNING GOALS	7	Mauro Biello - 2005
TIRS DE PÉNALITÉ / PENALTY SHOTS	6	Paul Dougherty - 1995
PLUS DE MATCHS JOUÉS CONSÉCUTIF / MOST CONSECUTIVE GAMES PLAYED	70	Mauro Biello de/from 2004-07-24 au/to 2007/05/20 (79 incluant séries/including playoffs)
LANCERS / SHOTS	75	Charles Gbeke - 2007
FAUTES / FOULS	65	Zé Roberto - 2004
AVERTISSEMENTS / CAUTIONS	10	Nevio Pizzolitto - 2000, 2006
SÉQUENCE DE MATCHS AVEC / CONSECUTIVE GAMES WITH		
UN BUT / A GOAL	5	Grant Needham, du/from 1993-06-19 au/to 1993-07-09, 5 buts/goals Lloyd Barker, du/from 1995/07/12 au/to 1995/08/06, 5 buts/goals
UNE PASSE / AN ASSIST	5	Nick De Santis, du/from 1997/05/25 au/to 1997/06/12, 6 passes/assists
UN POINT / A POINT	6	Nick De Santis, du/from 1997/05/18 au/to 1997/06/12, (1-6=8)
UN LANCER / A SHOT	19	Zé Roberto, du/from 2002/05/26 au/to 2002/08/14, 40 lancers/shots

GARDIENS / GOALKEEPERS

SAISON / SEASON

PLUS DE ... / MOST ...

MATCHS JOUÉS / GAMES PLAYED	26	Paolo Ceccarelli - 1996
		Greg Sutton - 2002
		Greg Sutton - 2003
MINUTES JOUÉES / MINUTES PLAYED	2,465	Greg Sutton - 2002
VICTOIRES / WINS	21	Paolo Ceccarelli - 1996
DÉFAITES /LOSSES	13	Pat Harrington - 1993
NULLES / TIES	7	Greg Sutton - 2005
TIRS / SHOTS	345	Paolo Ceccarelli - 1996
ARRÊTS / SAVES	161	Paolo Ceccarelli - 1996
BLANCHISSAGES / SHUTOUTS	16	Greg Sutton - 2004
MOYENNES DE BUTS CONTRES / GOALS AGAINST AVERAGE	0.458	Greg Sutton - 2005
BLANCHISSAGES CONSÉCUTIFS / CONSECUTIVE SHUTOUTS	6	Matt Jordan du/from 2007-08-10 au/to 2007-09-05
MINUTES CONSÉCUTIVES SANS ACCORDER DE BUT LONGEST SHUTOUT STREAK	662	Matt Jordan du/from 2007-07-08 au/to 2007-09-08

RECORDS INDIVIDUELS | INDIVIDUAL RECORDS

MENEURS DE TOUS LES TEMPS / ALL-TIME LEADERS TOP 15 JOUEURS / PLAYERS

MATCHS JOUÉS - GAMES PLAYED

Mauro Biello	344
Nevio Pizzolitto	252
Nick De Santis	219
Patrick Leduc	203
Lloyd Barker	191
Patrick Diotte	186
John Limniatis	151
Gabriel Gervais	150
Zé Roberto	127
Adam Braz	123
Antonio Ribeiro	119
Giuliano Oliviero	115
Eduardo Sebrango	111
Darko Kolic	105
Mauricio Vincello	102

MATCHS DÉBUTES - GAMES STARTED

Mauro Biello	273
Nevio Pizzolitto	211
Nick De Santis	210
Patrick Diotte	174
Patrick Leduc	155
John Limniatis	148
Lloyd Barker	146
Gabriel Gervais	146
Zé Roberto	115
Adam Braz	107
Mauricio Vincello	94
Eduardo Sebrango	90
Leonardo Di Lorenzo	84
Giuliano Oliviero	82
Carl Fletcher	75

MINUTES JOUÉES - MINUTES PLAYED

Mauro Biello	25,288
Nevio Pizzolitto	19,702
Nick De Santis	18,303
Patrick Diotte	16,031
Patrick Leduc	14,367
John Limniatis	13,976
Lloyd Barker	13,707
Gabriel Gervais	13,249
Zé Roberto	10,560
Adam Braz	9,622
Mauricio Vincello	8,486
Eduardo Sebrango	8,285
Giuliano Oliviero	7,640
Leonardo Di Lorenzo	7,409
Carl Fletcher	6,821

BUTS - GOALS

Mauro Biello	72
Eduardo Sebrango	40
Lloyd Barker	34
Nick De Santis	21
Grant Needham	19
Giuliano Oliviero	18
Darko Kolic	17
Zé Roberto	17
Charles Gbeke	13
Onandi Lowe	12
Kevin Wilson	12
Ali Gerba (Ngon)	12
Roberto Brown	12
Paul Dougherty	10
Patrick Leduc	10
Antonio Ribeiro	10

PASSES - ASSISTS

Mauro Biello	65
Lloyd Barker	31
Giuliano Oliviero	30
Nick De Santis	28
Zé Roberto	17
Grant Needham	16
Patrick Leduc	15
Leonardo Di Lorenzo	15
Darko Kolic	13
John Limniatis	12
Patrice Bernier	12
Rocco Piacentino	11
Bruno Xavier	10
Joey Gjertsen	10
Roberto Brown	9
3 autres avec / 3 others with 9	

POINTS - POINTS

Mauro Biello	209
Lloyd Barker	99
Eduardo Sebrango	88
Nick De Santis	70
Giuliano Oliviero	66
Grant Needham	54
Zé Roberto	51
Darko Kolic	47
Patrick Leduc	35
Leonardo Di Lorenzo	33
Roberto Brown	33
Onandi Lowe	30
Charles Gbeke	29
Antonio Ribeiro	29
3 avec / with 28	

BUTS GAGNANTS - WINNING GOALS

Mauro Biello	27
Eduardo Sebrango	15
Lloyd Barker	14
Nick De Santis	11
Grant Needham	9
Zé Roberto	8
Darko Kolic	7
Roberto Brown	7
Onandi Lowe	5
Giuliano Oliviero	5
George Papandreu	5
Mauricio Salles	5
Patrick Leduc	5
Charles Gbeke	5
Antonio Ribeiro	5
Leonardo Di Lorenzo	5

TIRS - SHOTS

Mauro Biello	560
Lloyd Barker	262
Nick De Santis	257
Eduardo Sebrango	187
Grant Needham	153
Patrick Leduc	133
Zé Roberto	130
Nevio Pizzolitto	130
Darko Kolic	120
Antonio Ribeiro	120
Charles Gbeke	110
Giuliano Oliviero	108
Leonardo Di Lorenzo	108
Rocco Piacentino	101
Patrice Bernier	90

FAUTES - FOULS

Nevio Pizzolitto	356
Nick De Santis	337
Patrick Diotte	267
Lloyd Barker	265
Patrick Leduc	258
Zé Roberto	257
Mauro Biello	222
Antonio Ribeiro	184
Gabriel Gervais	158
Patrice Bernier	149
Adam Braz	139
Mauricio Vincello	134
Rudy Dolisacat	116
Eduardo Sebrango	116
Bill Sedgewick	115

AVERTISSEMENTS / CAUTIONS

Nevio Pizzolitto	57
Nick De Santis	45
John Limniatis	38
Adam Braz	31
Zé Roberto	30
Lloyd Barker	27
Antonio Ribeiro	23
Patrick Diotte	22
Gabriel Gervais	20
Mauricio Vincello	19
Mauro Biello	17
Rudy Dolisacat	14
Jason DiTullio	14
Bill Sedgewick	14
Patrick Leduc	14

EXPULSIONS - EJECTIONS

(2 et plus, 2 or more)

Nevio Pizzolitto	9
Nick De Santis*	8
John Limniatis	5
Zé Roberto	4
Adam Braz	4
Mauricio Vincello	3
Roberto Brown	3
Nicola Cornelli	2
Darko Kolic	2
Marco Rizi	2
Paolo Ceccarelli	2
Stefano Pesoli	2

*en tant que joueur / as a player

MENEURS DE TOUS LES TEMPS / ALL-TIME LEADERS TOP 5 GARDIENS / GOALKEEPERS

MATCHS JOUÉS - GAMES PLAYED	
Greg Sutton	132
Paolo Ceccarelli	80
Matt Jordan	64
Pat Harrington	43
Andrew Weber	29
MINUTES JOUÉES - MINUTES PLAYED	
Greg Sutton	12,308
Paolo Ceccarelli	7,192
Matt Jordan	5,715
Pat Harrington	3,919
Jim Larkin	2,577
VICTOIRES - WINS	
Greg Sutton	72
Paolo Ceccarelli	60
Matt Jordan	27
Pat Harrington	22
Andrew Weber	14
Paul Shepherd	14
DÉFAITES - LOSSES	
Greg Sutton	33
Pat Harrington	21
Matt Jordan	21
Paolo Ceccarelli	16
Jim Larkin	13
NULLES - TIES	
Greg Sutton	26
Matt Jordan	15
Andrew Weber	8
Srdjan Djekanovic	3
Jim Larkin	2
TIRES - SHOTS	
Greg Sutton	1,161
Paolo Ceccarelli	941
Matt Jordan	533
Pat Harrington	491
Jim Larkin	310
ARRÊTS - SAVES	
Greg Sutton	486
Paolo Ceccarelli	430
Matt Jordan	223
Pat Harrington	169
Jim Larkin	113
BUTS CONTRE - GOALS AGAINST	
Greg Sutton	102
Paolo Ceccarelli	65
Matt Jordan	55
Pat Harrington	51
Jim Larkin	40
BLANCHISSAGES - SHUTOUTS	
Greg Sutton	67
Paolo Ceccarelli	33
Matt Jordan	26
Pat Harrington	13
Andrew Weber	11
MOYENNES DE BUTS CONTRE GOALS AGAINST AVERAGE (min. 10 matchs - games)	
Srdjan Djekanovic	0.700
Greg Sutton	0.746
Paolo Ceccarelli	0.813
Matt Jordan	0.866
Andrew Weber	0.912



FICHE DES ENTRAÎNEURS | HEAD COACH RECORDS

SAISON / SEASON

ENTRAÎNEUR-CHEF HEAD COACH	PJ/GP	V/W	D/L	N/T	% DE VICTOIRES WINNING %	
Eddie Firmani	1993	23	11	12		0.478
Pino Asaro	1993	1	0	1		0.000 A
Valerio Gazzola	1994	20	12	8		0.600
	1995	23	17	6		0.739
	1996	27	21	6		0.778
	1997	27	21	6		0.778
	2000	24	11	10	3	0.458
	2001	16	5	10	1	0.313
TOTAL	137	87	46	4		0.635
Paul Kitson	1998	28	21	7		0.750
Zoran Jankovic	2000	4	1	3	0	0.250 B
Francis Millien	1995	1	0	1		0.000 C
	1997	1	0	1		0.000 D
Bob Lilley	2002	28	16	9	3	0.571
	2003	28	16	6	6	0.571
TOTAL	56	32	15	9		0.571
Nick De Santis	2001	10	5	4	1	0.500 E
	2004	28	17	6	5	0.607
	2005	28	18	3	7	0.643
	2006	27	14	5	8	0.519
	2007	25	13	5	7	0.520
	2008	10	2	6	2	0.200 F
TOTAL	128	69	29	30		0.539
Peter Pinizzotto	2006	1	0	0	1	0.000 G
	2007	3	1	1	1	0.333 H
TOTAL	4	1	1	2		0.250
John Limniatis	2008	18	9	6	3	0.500
	2009	4	0	3	1	0.000 I
TOTAL	22	9	9	2		
Marc Dos Santos	2009	24	11	7	6	0.458
Andrea Di Pietrantonio	2008	2	1	0	1	0.500 J
	2009	1	0	1	0	0.000 K
TOTAL	3	1	1	1		0.333

SÉRIES / PLAYOFFS

ENTRAÎNEUR-CHEF HEAD COACH	PJ/GP	V/W	D/L	N/T	% DE VICTOIRES WINNING %	
Eddie Firmani	1993	0	0	0	0	
Valerio Gazzola	1994	4	3	1		0.750
	1995	3	1	2		0.333
	1996	3	1	2		0.333
	1997	5	3	2		0.600
	2000	0	0	0		
TOTAL	15	8	7			0.533
Paul Kitson	1998	3	1	2		0.333
Bob Lilley	2002	4	1	2	1	0.250
	2003	2	0	1	1	0.000
TOTAL	6	1	3	2		0.167
Nick De Santis	2001	0	0	0	0	
	2004	5	4	0	1	0.800
	2005	1	0	0	1	0.000
	2006	2	0	1	1	0.000
	2007	2	1	1	0	0.500
TOTAL	10	5	2	3		0.500
Peter Pinizzotto	2005	1	0	1	0	0.000 L
John Limniatis	2008	4	2	2	0	0.500
Marc Dos Santos	2009	5	5	0	0	1.000 M
Andrea Di Pietrantonio	2009	1	1	0	0	1.000

- A - Un match 1993/05/15 Firmani suspendu/suspended
- B - Un match 1995/09/06 Gazzola suspendu/suspended
- C - Zoran Jankovic a été remplacé après 4 matchs par Valerio Gazzola / Replaced by Valerio Gazzola after 4 games
- D - Gazzola suspendu / suspended 1997/07/20
- E - Premier match le 25 juillet 2001 / First game July 25th 2001
- F - Remplacé par John Limniatis le 10 juin / Replaced by John Limniatis June 10th
- G - 2006-08-06 De Santis suspendu/suspended @Virginia Beach
- H - 2007-06-15 De Santis suspendu/suspended vs Charleston
- I - 2007-07-13 De Santis suspendu/suspended vs Carolina
- J - 2008-07-18 Limniatis suspendu/suspended vs Miami
- K - 2008-09-05 Limniatis suspendu/suspended vs Minnesota
- L - 2005-09-25 De Santis suspendu/suspended
- M - 2009/07/19 Dos Santos suspendu/suspended vs Puerto Rico
- N - 2005-09-25 De Santis suspendu/suspended
- O - 2009/10/01 Dos Santos suspendu/suspended

CONCACAF

ENTRAÎNEUR-CHEF HEAD COACH	PJ/GP	V/W	D/L	N/T	% DE VICTOIRES WINNING %	
John Limniatis	2008	10	5	2	3	0.500

CHAMPIONNAT CANADIEN NUTRILITE CANADIAN CHAMPIONSHIP

ENTRAÎNEUR-CHEF HEAD COACH	PJ/GP	V/W	D/L	N/T	% DE VICTOIRES WINNING %	
Nick De Santis	2008	1	0	1	0	0.000
John Limniatis	2008	3	2	0	1	0.667
	2009	1	0	1	0	0.000
Marc Dos Santos	2009	3	0	3	0	0.000

LES CAPITAINES DE L'IMPACT THE IMPACT CAPTAINS

1993
Marco Rizi
1993-1994
Patrice Ferri
1995-2001
Nick De Santis
2002-2009
Mauro Biello
2010-
Nevio Pizzolitto

1993

En décembre 1992, Saputo s'engage pour cinq ans à titre de propriétaire d'une nouvelle équipe professionnelle de soccer à Montréal. L'Impact entreprend ses activités sous la direction du président Joey Saputo, du directeur-général Pino Asaro et de l'entraîneur-chef Eddie Firmani. L'Impact complète sa première saison au sein de la American Professional Soccer League (APSL) au dernier rang du classement, mais non sans conclure la campagne avec une séquence de sept victoires, un record d'équipe qui tient toujours même s'il a été égalé quatre fois depuis.



In December 1992, the Saputo company announces a five-year commitment as owner of a new professional soccer team in Montreal. The Impact kicks off its inaugural season under president Joey Saputo, general manager Pino Asaro and head coach Eddie Firmani. The Impact finishes its first season in the American Professional Soccer League (APSL) last in the standings, but not without completing the season with a seven-game winning streak; a club record that still stands although it has been equalled four times since.

1994

Un jour avant le premier match de la saison, Valerio Gazzola prend la barre de l'équipe. L'Impact termine au troisième rang en saison régulière en vertu d'une fiche de 12-8. En demi-finale des séries, l'Impact récolte son premier triomphe en ronde éliminatoire contre le Salsa de Los Angeles, grâce à une fusillade décisive en Californie. Le gardien Pat Harrington stoppe un tir avec son visage, Patrick Diotte marque le but décisif, et l'Impact a droit à une finale... à Montréal, contre les Foxes du Colorado. La troupe montréalaise signe une victoire de 1-0 grâce à un but sur coup franc de Jean Harbor. Au sifflet final, plusieurs centaines des 8169 spectateurs envahissent le terrain du stade Claude-Robillard pour célébrer le premier championnat professionnel nord-américain que Montréal obtient en soccer.

One day before the first game of the season, Valerio Gazzola takes over the team as head coach. The Impact finishes third with a record of 12-8. In the semi-finals, the Impact clinches its first-ever playoff win, over the Los Angeles Salsa, with a decisive shootout in California. Goalkeeper Pat Harrington stops a shot with his face, Patrick Diotte scores the decisive goal, and the Impact earns the right to play the final... in Montreal, against the Colorado Foxes. The Impact wins 1-0 win thanks to a booming free kick by Jean Harbor. At the final whistle, several hundred of the 8,169 spectators invade the Claude Robillard Stadium field to celebrate Montreal's very first North American pro title in soccer.

1995

L'Impact remporte le championnat de la saison régulière avec une fiche de 17-7. Le onze montréalais regroupe alors des joueurs comme Paulinho (photo), Paul Dougherty et Steve Trittschuh. Malgré la puissance évidente de l'équipe, l'Impact s'incline au premier tour des séries contre un Ruckus d'Atlanta complètement replié en défensive. L'Impact est éliminé sans perdre un seul match en temps réglementaire, les deux défaites au cours de la série de trois matchs survenant en fusillade.

The Impact wins the regular-season title with a record of 17-7. Among the players on the roster are Paulinho (photo), Paul Dougherty and Steve Trittschuh. In spite of the overwhelming strength of the Montreal squad, it loses in the first playoff round against an Atlanta Ruckus team who plays a very defensive game. The Impact is eliminated without losing a single game in regulation time, since its two losses over the three-game series are by shootout.

1996

L'Impact remporte le championnat de la saison régulière avec une fiche de 21-6. La réputation d'organisation de premier ordre de l'Impact lui permet désormais d'attirer plusieurs des meilleurs joueurs canadiens. Parmi les nouveaux cette saison-là: Carl Fletcher, Eddy Berdusco et Ian Carter. On embauche aussi un jeune Jamaïcain du nom d'Onandi Lowe, qui participera éventuellement au Mondial en France en 1998. L'Impact est encore l'un des favoris en séries, mais s'incline contre une équipe d'expansion, les Raging Rhinos de Rochester, au premier tour.

The Impact wins the regular-season title with a record of 21-6. Now recognized as one of the league's premier organizations, the Impact attracts many of the best Canadian players. Among the newcomers that season: Carl Fletcher, Eddy Berdusco and Ian Carter. Also new on the team is a young Jamaican striker, Onandi Lowe, who would eventually play in the 1998 World Cup in France. The Impact is again one of the favourites in the playoffs, but loses in the first round against an expansion team, the Rochester Raging Rhinos.

1997

Le circuit s'appelle maintenant la A-League et l'Impact remporte le championnat de la saison régulière, un troisième de suite, avec une fiche de 21-7. Le onze montréalais élimine les Lynx de Toronto au premier tour des séries, mais s'incline contre les Rough Riders de Long Island. Le match décisif se décide... en fusillade. Le repos sera court pour les joueurs puisque l'Impact entreprend sa première saison en soccer intérieur, dans la NPSL.

The league is now called the A-League and the Impact wins the regular-season title, its third in a row, with a record of 21-7. The Montreal squad beats the Toronto Lynx in the first playoff round, but ultimately loses to the Long Island Rough Riders... in a shootout. Players don't get much time off as the Impact kicks off its first indoor season in the NPSL.

1998

Paul Kitson étant maintenant l'entraîneur, l'Impact présente un dossier de 21-7 et se qualifie en séries pour une cinquième saison de suite. Le onze montréalais élimine les Vipers de Staten Island au premier tour des séries, mais s'incline au tour suivant contre un vieux rival pour la deuxième fois en trois ans, les Rhinos de Rochester. Au printemps, Saputo cède l'Impact à un groupe d'actionnaires locaux. Ce groupe choisit de ne pas disputer la saison estivale 1999 dans le but de mieux préparer la saison intérieure 1999-2000, qui devait avoir lieu cette fois au Complexe sportif Claude-Robillard. Ce devait toutefois être la dernière saison en salle de l'Impact.

With Paul Kitson as head coach, the Impact posts a 21-7 record and earns a fifth straight playoff berth. The Montreal squad beats the Staten Island Vipers in the first playoff round, but loses in the second against an old rival, the Rochester Raging Rhinos, for the second time in three years. In the spring of 1999, Saputo yields the Impact to a group of local businessmen. The new ownership chooses not to play the 1999 outdoor season in order to better prepare the 1999-2000 indoor season, which would be played at Claude Robillard Sports Complex. It was to be the team's last indoor season.

2000

De retour au soccer extérieur, l'Impact rate les séries pour la première fois depuis 1993. L'équipe connaît un mauvais début de saison, Zoran Jankovic est remplacé par Valerio Gazzola au poste d'entraîneur. Au cours de l'été, la concession intérieure de l'Impact est vendue à un groupe d'hommes d'affaires torontois, tandis que la concession extérieure est vendue au Groupe financier Ionian.

Back outdoors, the Impact misses the playoffs for the first time since 1993. The team has a bad start to the season, Zoran Jankovic is replaced by Valerio Gazzola as head coach. During the summer, the indoor franchise is sold to a group of Toronto businessmen, while the outdoor franchise is sold to Ionian Financial Group.

2001

La saison 2001 a été difficile, puisque le retrait soudain d'Ionian en milieu de campagne a forcé la A-League à mettre l'équipe sous tutelle. En acceptant de compléter la saison malgré des coupures budgétaires importantes, les joueurs permettent de sauver le soccer à Montréal. Malgré le contexte difficile, les joueurs montréalais viennent à une victoire près de se qualifier pour les séries. En 2001, l'équipe a tout de même remporté la Coupe de Montréal, un tournoi international à six équipes disputé au Complexe sportif Claude-Robillard. À l'automne, Lino Saputo annonce en conférence de presse que l'Impact est désormais une entité sans but lucratif et que son avenir est assuré pour au moins les cinq prochaines années grâce à la présence d'investisseurs d'importance tels que le Gouvernement du Québec, Hydro-Québec et Saputo.

The 2001 season was difficult, Ionian's sudden withdrawal in mid-season forcing the A-League to take over the team. But by accepting to finish the season despite drastic budgetary cuts, the players basically salvage soccer in Montreal. In spite of the difficult circumstances, the Impact come within only one win of clinching a playoff berth. In 2001, the team still managed to win the Montreal Cup, a six-team international tournament. In the fall, Lino Saputo announces a brand new start for the Montreal Impact, now a nonprofit organization whose future is ensured for at least the next five years thanks to the financial support of investors such as the Government of Québec, Hydro-Québec and Saputo.

2002

Dirigé par Bob Lilley, l'Impact complète la saison au premier rang de la section Nord-Est, à égalité avec les Raging Rhinos de Rochester, grâce à une fiche de 16-9-3. L'équipe se voit attribuer la Coupe des Voyageurs, trophée remis à l'équipe la mieux classée à l'issue des affrontements aller-retour entre les équipes canadienne de la A-League au cours de la saison. L'équipe attire une assistance moyenne de 5174 personnes par match à domicile, la meilleure de son histoire. L'attaquant Eduardo Sebrango (photo) établit une nouvelle marque d'équipe en comptant 18 buts. L'Impact participe aux séries pour la sixième fois de son histoire et atteint le deuxième tour pour la quatrième fois. Le onze montréalais est toutefois éliminé par les Raging Rhinos de Rochester... pour la troisième fois.

Coached by Bob Lilley, the Impact finishes the season first in the Northeast Division, tied with the Rochester Raging Rhinos with a record of 16-9-3. The Impact wins the Voyageurs Cup, a trophy awarded to the top team in home-and-home matchups between Canadian teams in the A-League throughout the season. The team attracts an average of 5,174 spectators per game at home, the best attendance average in team history. Forward Eduardo Sebrango sets a new team record with 18 goals and 36 points in one season. The Montreal squad takes part in the playoffs for the sixth time in club history, and reaches the second round for the fourth time. But it is eliminated by the Rochester Raging Rhinos... for the third time.

2003

Dirigé pour une deuxième saison par l'entraîneur-chef Bob Lilley, l'Impact termine la saison régulière au deuxième rang du classement général derrière le Wave de Milwaukee avec un dossier de 16-6-6 en 28 matchs pour un total de 54 points. Mauro Biello conclue la saison au premier rang des pointeurs de l'équipe au chapitre des points avec sept buts et six passes pour un total de 20 points. Malgré une autre saison gagnante, l'Impact est éliminé en première ronde des séries éliminatoires par les Rhinos de Rochester, par un pointage compilé de 2-1. Il s'agit de la quatrième élimination aux mains des Rhinos. La United Soccer Leagues honore Lilley, qui est nommé entraîneur de l'année pour la deuxième fois de sa carrière. Le gardien

Coached for a second year in a row by Bob Lilley, the Impact finishes second in the league to the Milwaukee Wave United with a 16-6-6 record in 28 games for a total of 54 points. Mauro Biello leads the team in scoring with seven goals and six assists for 20 points. Despite another successful season, the Impact fall to the Rochester Raging Rhinos in the first round of the playoffs by an aggregate score of 2-1, the fourth time the Impact are eliminated by the Rhinos in a playoff series. The United Soccer League honors the Impact with numerous awards, including a Hall of Fame induction for the club. Bob Lilley wins the A-League Coach of the Year honor for the second time in his career. The Montreal Impact finishes the year with the league's

Greg Sutton, qui a mené l'équipe à la meilleure défensive du circuit, remporte le trophée remis au gardien de l'année, avec une moyenne de buts alloués par match de 0.73, lui qui a également été le plus utilisé avec 2463 minutes de jeu. Gabriel Gervais est sélectionné à titre de défenseur de l'année. Lui et Sutton sont aussi nommés sur la première équipe d'étoiles de la United Soccer Leagues. L'Impact remporte aussi la Coupe des Voyageurs (un trophée remis à la meilleure équipe canadienne) et la Coupe Can-Am (un tournoi disputé en marge du championnat).

lowest goals allowed total and Greg Sutton wins the Goalkeeper of the Year honor for his league-leading 0.73 goals-against average while logging the most minutes in goal in the league (2463). Gabriel Gervais wins the A-League Defender of the Year award. Both Gervais and Sutton were honored as first team all-stars. The Impact also wins the Voyageurs Cup – a trophy awarded to the top team in home-and-home series' between Canadian teams in the A-League throughout the season – and the Can-Am Cup, a mini-tournament between four A-League teams.

2004

Nick De Santis prend la relève de Bob Lilley comme entraîneur après une saison en tant que joueur-entraîneur. L'Impact démarre la saison avec une série de 12 matchs sans défaite et termine la campagne avec un dossier de 17-6-5 et 56 points en 28 matchs. L'attaquant Eduardo Sebrango termine au premier rang des pointeurs de l'équipe avec huit buts et trois mentions d'assistance pour 19 points en 23 matchs. Malgré plusieurs blessures, l'Impact termine le calendrier régulier au deuxième rang du classement général, derrière les Timbers de Portland.

En première ronde des séries, l'Impact affronte ses grands rivaux, les Raging Rhinos de Rochester. Lors des quatre affrontements précédents (2003, 2002, 1998 et 1996), l'Impact a perdu contre les Rhinos. Cette fois, l'Impact blanchi Rochester 1-0 dans chacun des deux matchs pour atteindre la deuxième ronde et battre les Salty Dogs de Syracuse en demi-finale. En finale contre les Sounders de Seattle, le onze montréalais



l'emporte 2-0 grâce à des buts de Mauricio Vincello et Fred Commodore. Il s'agit d'un deuxième titre en 10 ans. La moyenne d'assistances par match s'est chiffrée à 9279 spectateurs par match au Complexe sportif Claude-Robillard, améliorant la moyenne de l'année précédente de 2000 partisans. Le gardien Greg Sutton remporte le titre de joueur le plus utile dans la ligue et Gabriel Gervais reçoit le titre de défenseur de l'année, en plus de mériter l'honneur du joueur le plus utile au sein de l'Impact. De Santis est finaliste au titre d'entraîneur de l'année.

Nick De Santis takes over the head coaching duties from Bob

Lilley after one season as player-assistant coach and leads the Impact to a 17-6-5 record for 56 points in 28 games. The Impact start the season off with a record 12-game undefeated streak. Striker Eduardo Sebrango leads the team in scoring with eight goals and three assists for 19 points in 23 games played. Despite suffering many injuries midway through the season, the Impact finishes second overall in the A-League standings behind the Portland Timbers. The Impact meet their arch rival Rochester Raging Rhinos in the first round of the playoffs. In

four previous playoff series between these teams (2003, 2002, 1998 and 1996) the Impact lost to the Rhinos. This time, the Impact defeats the Rhinos 1-0 in two matches and go on to beat the Syracuse Salty Dogs in the semi-finals to earn the right to play in the final against the Seattle Sounders at home. The Impact triumphs over the Sounders 2-0 on goals by Mauricio Vincello

and Fred Commodore to win the A-League title, their second North American Championship in team history. The team averaged 9279 fans at the Claude-Robillard Sports Complex, again improving on the previous years record by 2000 fans per home game. Greg Sutton wins League MVP honors and Gabriel Gervais is the league's Defender of the Year, on top of being the Impact's Most Valuable Player. De Santis finishes as the runner-up for the Coach of the Year award.

2005

L'Impact est champion de la saison régulière pour la deuxième année consécutive, la cinquième fois de son histoire, et remporte aussi la Coupe des Voyageurs, remise à la meilleure équipe canadienne du circuit, pour la cinquième année consécutive. L'Impact présente aussi la meilleure défense de la ligue pour une quatrième année d'affilée, n'allouant que 15 buts en 28 matchs. Les 10 blanchissages signés à domicile égalent un record du club, tandis que les quatre buts alloués à domicile sont une nouvelle marque. L'Impact est aussi le champion de la D1 de la USL au chapitre des assistances, ayant joué devant un total de 161 762 personnes, pour une moyenne de 11 554 spectateurs par rencontre à domicile, comparé à 10 064 pour les Raging Rhinos de Rochester. L'Impact accueille son 1 000 000e spectateur le 25 août lors d'un match contre les Mariners de Virginia Beach. Individuellement, Gabriel Gervais est nommé Défenseur de l'année dans la ligue pour la troisième fois de sa carrière.

The Montreal Impact is the regular-season champion for the second year in a row, the fifth time in its history, and wins the Voyageurs Cup, awarded to the league's top Canadian team, for the fifth consecutive year. Montreal also boasts the best defense in the league for the fourth straight year, allowing only 15 goals in 28 games. At home, the team only allows four goals, which represents a new club record. The 10 shutouts collected at home ties a club record, while the four goals conceded at home are a new team record. The Impact also leads the USL D1 in attendances, having played in front of a total of 161,762 people, for an average of 11,554 spectators per home game, compared to 10,064 for the Rochester Raging Rhinos. The Impact also welcomes its 1,000,000th fan on August 25 for a game against the Virginia Beach Mariners. Individually, Gabriel Gervais is named Defender of the Year in the league for the third time of his career.

2006

Champion en titre de la ligue, qui s'appelle désormais la Première division de la United Soccer Leagues, l'Impact amorçe à nouveau la saison en force, cette fois avec une séquence de 15 matchs sans défaite (10-0-5), un nouveau record de la ligue. L'Impact décroche le quatrième championnat de la saison régulière de son histoire avec un dossier de 18-3-7, les trois défaites étant un nouveau record d'équipe. Le onze montréalais ne cède par ailleurs que 15 buts en 28 matchs, un sommet dans la ligue qui lui permet d'égaliser le record d'équipe établi l'année précédente. Nick De Santis est proclamé Entraîneur de l'année dans la ligue. L'équipe obtient un laissez-passer en ronde de demi-finale des séries, mais s'incline contre les Sounders de Seattle. Au chapitre des assistances, l'équipe obtient la meilleure moyenne d'assistance de son histoire, soit 11 176 partisans par match, une augmentation de 20,4 % par rapport à l'année précédente.

The league is now called the United Soccer League's First Division. The Impact kicks off its title defense with another undefeated streak, this time for 15 games (10-0-5), a league record. The Impact picks up its fourth regular-season title in club history with a 18-3-7 record, the three losses being a new club record. Montreal only allows 15 goals in 28 games, a league best which allows the team to tie the previous year's club record. Nick De Santis is crowned Coach of the Year. The team earns a bye into the second playoff round, but loses to the Seattle Sounders. In terms of attendance, the team set a new record for average attendance as well, 11,176 per game, an increase of 20.4% compared to 2004.

2007

L'Impact de Montréal termine la saison régulière au troisième rang du classement de la Première division de la USL, quatre points derrière les Sounders de Seattle et un point derrière les Timbers de Portland. La formation montréalaise est éliminée par les Islanders de Porto Rico, en quarts de finale de la D1 de la USL, 5-3 au total des buts. L'Impact remporte la Coupe des Voyageurs, remise à la meilleure équipe canadienne du circuit,

The Montreal Impact ends the regular season in third place in the USL First Division standings, four points behind the Seattle Sounders and one point behind the Portland Timbers. The Impact is eliminated by the Puerto Rico Islanders in quarter-finals, 5-3 on aggregate goals. Montreal wins the Voyageurs Cup, awarded to the top Canadian team in the league, for the sixth consecutive year. With 14 shutouts this season, the Impact

pour la sixième année consécutive. Avec 14 jeux blancs en 2007, l'Impact blanchit l'adversaire dans 50% de ses matchs (14 sur 28) et conserve la meilleure fiche sur la route (7-3-4, 25 points). L'attaquant Charles Gbeke remporte le championnat des buteurs de la Première division de la USL, avec 10 buts, à égalité avec l'attaquant des Sounders de Seattle Sébastien Letoux. Il s'agit de la dernière saison disputée au Complexe sportif Claude-Robillard. En 176 matchs disputés dans ce stade, l'Impact a conservé un dossier de 115 victoires, 43 défaites et 18 verdicts nuls (278 BP - 132 BC). Un total de 1 088 087 spectateurs ont assisté aux matchs de saison régulière à Montréal, depuis 1993.

Impact shut out its opponent in more than 50% of its games (14 of 28) for a fourth straight season and registers on the road, the best record of the league (7-3-4, 25 points). Forward Charles Gbeke is the top scorer in the USL First Division, with 10 goals, tying Seattle Sounders forward Sébastien Letoux. It is the last season played at Claude-Robillard Sports Complex. After 176 games in that stadium, the Impact tallied a record of 115-43-18, (278 GF - 132 GA). Since 1993, a total of 1,088,087 spectators attended Impact games in Montreal.

2008

L'année 2008 a été historique pour l'Impact à plusieurs niveaux. L'Impact inaugure son nouveau domicile, le Stade Saputo, le 19 mai, contre Vancouver. Après un début de saison plutôt difficile, l'Impact effectue une remontée au classement de la Première division de la USL et termine la saison au troisième rang avec un dossier de 12-12-6. Nick De Santis quitte son poste d'entraîneur-chef pour devenir directeur technique du club, tandis que John Limniatis prend la relève le 10 juin. En séries éliminatoires, le onze montréalais élimine les Sounders de Seattle 4-3 au total des buts, mais s'incline ensuite en demi-finale 2-1 devant les éventuels champions, les Whitecaps de Vancouver. Entre-temps, l'Impact remporte la première édition du championnat canadien Nutrilite, le 22 juillet à Toronto, grâce à un verdict nul de 1-1 face au Toronto FC, de la Major League Soccer. Le gardien Matt Jordan est nommé Joueur le plus utile de l'équipe dans ce tournoi. Les champions



canadiens accèdent donc à la ronde préliminaire de la Ligue des Champions de la CONCACAF. L'Impact défait le Real Estelí FC (Nicaragua) 1-0, dans une série aller-retour au total des buts et accède à la phase des groupes. Jouant un rôle de négligé, l'Impact termine au deuxième rang du groupe C avec une fiche de trois victoires, une défaite et deux matchs nuls, et obtient son laissez-passer pour la ronde quart de finale. En quart de finale, l'Impact de Montréal écrit une autre page d'histoire le 25 février 2009, en signant une victoire de 2-0 contre le club mexicain Santos Laguna, devant 55 571 spectateurs au Stade olympique. Le onze montréalais est toutefois éliminé de la Ligue des Champions de la CONCACAF 5-4 au total des buts, suite à une défaite de 5-2 lors du match retour joué le 5 mars à Torreon, au Mexique.

2008 was groundbreaking for the Impact at many levels. The Impact inaugurated its new home, Saputo Stadium, May 19 against Vancouver. After a difficult season start, the Impact climbs in the USL First Division standings and finishes the season third with a record of 12-12-6. Nick De Santis becomes technical director and John Limniatis takes over the head coach position on June 10. In the playoffs, Montreal eliminates the Seattle Sounders 4-3 on aggregate goals, but is defeated in the semifinals 2-1 against the eventual champions, the Vancouver Whitecaps. Meanwhile, the Impact wins the inaugural Nutrilite

Canadian Championship, July 22, in Toronto, following a 1-1 tie against Toronto FC of Major League Soccer. Goalkeeper Matt Jordan is named Most Valuable Player of the team in this tournament. The Canadian Champions move up to the preliminary round of the CONCACAF Champions League.

The Impact beats the Real Estelí FC (Nicaragua) 1-0, on an aggregate goal home and away series, and makes it to the group phase. Considered the underdog in this competition, the Impact finishes second in group C of the group phase with a record of three wins, one loss and two ties, earning a bye for the quarterfinal round. Then in the quarterfinal round, the Impact makes history again on February 25, 2009, by winning 2-0 against Mexican club Santos Laguna in front of 55,571 spectators at Olympic Stadium. However, the Impact is eliminated from the CONCACAF Champions League 5-4 on aggregate goals, after a 5-2 loss in the away-game played on March 5 in Torreon, Mexico.

2009

Après avoir amorcé la saison 2009 avec une série de cinq matchs consécutifs sans victoire, Marc Dos Santos prend la relève de John Limniatis à titre d'entraîneur-chef par intérim. Malgré une saison en dents de scie et une contre-performance lors du championnat canadien Nutrilite, l'Impact termine le calendrier régulier avec une série de huit matchs sans revers. L'équipe conclut la saison au 5e rang du classement général, assurant du même coup sa qualification en séries éliminatoires. L'Impact enregistre six victoires de suite pour décrocher le troisième championnat des séries de son histoire, après ceux de 1994 et 2004. En finale de championnat, l'Impact remporte la série aller-retour au total des buts, défaits ses rivaux canadiens, les Whitecaps de Vancouver, par un pointage de 6-3, 3-2 le 10 octobre au Stade Swangard, puis 3-1 le 17 octobre au Stade Saputo. L'attaquant Roberto Brown reçoit le titre de Joueur le plus utile de la série finale, après avoir récolté un but et une passe lors du match retour. Brown termine également au premier rang des pointeurs du club pour une deuxième saison de suite, avec sept buts et trois mentions d'aide pour 17 points. Le milieu de terrain David Testo reçoit pour sa part le titre de Joueur le plus utile du club, alors que Marc Dos Santos est finaliste au titre d'entraîneur de l'année dans la ligue. L'organisation officialise son titre d'entraîneur-chef le 13 novembre 2009, confirmant son retour pour les saisons 2010 et 2011.

After starting the 2009 season with a five-game winless streak, Marc Dos Santos takes over John Limniatis as interim head coach. Despite a rise-and-fall sequence of games and a counterperformance during the Nutrilite Canadian Championship, the Impact finishes the regular season with an eight-game undefeated streak. The team finishes the season fifth in the general standings and clinches a spot in the playoffs. The Impact tallies six consecutive victories to capture a third playoff championship in its history after winning the title in 1994 and 2004. In the championship final, the Impact wins the aggregate goal home-and-away series, defeating its Canadian rivals, the Vancouver Whitecaps, with a 6-3 score, 3-2 on October 10 at Swangard Stadium, and 3-1 on October 17 at Saputo Stadium. Forward Roberto Brown receives the championship series MVP award, after registering one goal and one pass during the return match. Brown also finishes the regular season as leading scorer of the club for a second straight year with seven goals and three assists for 17 points. Midfielder David Testo receives the Impact's MVP award, while Marc Dos Santos is finalist for the league's Coach of the Year award. The organization officializes his title as head coach on November 13, 2009, confirming his return for the 2010 and 2011 seasons.



JOUEURS / PLAYERS

	SAISON/SEASON	PJ/GP	PD/GS	MIN	B/G	P/A	PTS	TIR/SHO	F	C	E	BG/WG	# CHAN./UNI #
AABOUBOU, Hicham	2006-2007-2009	17	6	696	0	0	0	4	11	1	0	0	2, 26
AGUILAR, Luis	2007-2008	5	2	249	0	0	0	0	0	0	0	0	2
AGUILERA, Pato	2008	23	12	1106	1	1	3	21	10	1	0	0	19
AMADOU GAI, Pa	2009	7	0	82	0	0	0	3	4	0	0	0	19
ANNAN, Dan	2002	4	2	228	0	0	0	1	9	2	0	0	9
ANTONIUK, Daniel	2006	20	5	687	3	1	7	19	24	1	0	1	13
ARANGO, Andres	2003, 2007	23	20	1730	0	0	0	4	23	1	1	0	16, 3
ARGENTO, Gerry	2004-2007	0	0	0	0	0	0	0	0	0	0	0	26, 29
ATTE-OUDEYI, Zanzan	2009	12	11	885	0	0	0	4	15	1	0	0	25
BADESCU, Andrei	2009	0	0	0	0	0	0	0	0	0	0	0	40
BADESCU, Marcel	1996	3	1	157	1	0	2	3	1	0	0	0	18
BAILEY, Joel-John	2004-2006	43	25	2269	6	1	13	49	43	2	0	3	14
BALDEH, Ibrahim	2006	0	0	0	0	0	0	0	0	0	0	0	30
BARHI, Adel	1993	3	0	89	0	0	0	2	0	0	0	0	13
BARKER, Lloyd	1993-1997, 2001-2004	191	146	13707	34	31	99	262	265	27	0	14	13,11
BARNETT, Dwight	2008	6	0	105	1	1	3	3	0	0	0	1	21
BELOTTE, André	1993, 1995	0	0	0	0	0	0	0	0	0	0	0	20,5
BENHACHEM, Amine	2000-2001	6	4	375	0	0	0	2	17	4	1	0	23,7
BERDUSCO, Eddy	1996-1997	29	25	2037	9	3	21	55	30	2	1	2	21
BERNIER, Patrice	2000-2002	73	70	6445	5	12	22	90	149	11	0	1	17
BESSE, Jean-Louis	2008	1	0	11	0	0	0	0	0	0	0	0	28
BIELLO, Mauro	1993-1998, 2000-2009	344	273	25288	72	65	209	560	222	17	1	27	21, 20
BORSELLINO, Gaspare	2001-2003	10	4	355	1	0	2	7	4	0	0	0	2, 18, 25, 9
BOSCH, Kurt	1996	0	0	0	0	0	0	0	0	0	0	0	19
BRAZ, Adam	2002, 2004-2006, 2008, 2009	123	107	9622	0	5	5	17	139	31	4	0	2, 3, 33
BRILLANT, Felix	2008-2009	21	7	905	2	1	5	5	14	2	1	1	21
BROWN, Roberto	2007-2009	47	32	2909	12	9	33	74	78	8	3	7	10
BUDALIC, Nikola	2004	9	4	304	0	1	1	3	6	0	0	0	9
BYERS, Peter	2008-2009	22	10	1036	7	1	15	29	19	2	1	2	28
CALIXTE, Arthur	1993	7	3	321	2	0	4	9	0	0	0	1	13
CAMPLI, Gregory	2001	4	3	219	0	0	0	2	9	2	0	0	10
CANN, Adrian	2004-2005	22	11	1052	0	0	0	6	21	2	0	0	13
CAPASSO, Tony	1997	4	1	119	0	0	0	2	3	0	0	0	21
CAPORELLA, Phil	1998	1	0	18	0	0	0	1	0	0	0	0	23
CARTER, Ian	1996	11	9	616	0	1	1	4	12	0	0	0	3
CECCARELLI, Paolo	1994-1998, 2000-2001	80	80	7192	0	0	0	1	2	2	0	0	29, 1
CHIN-Sue, Cae	1998	2	1	103	0	0	0	1	4	0	0	0	15
CLARKE, Ian	2001	4	1	118	0	0	0	1	3	0	0	0	16, 3
COMMODORE, Fred	2004	22	10	1076	8	1	17	29	30	2	0	4	21
CONCINA, Enzo	1994	10	8	696	1	4	6	2	10	5	0	0	5
CORNELI, Nicola	1997-1998, 2000-2002	66	36	3389	2	1	5	22	75	9	2	1	17, 7
COURNOYER, Vincent	2006	0	0	0	0	0	0	0	0	0	0	0	33
COURTOIS, Daniel	1994-1995	0	0	0	0	0	0	0	0	0	0	0	22
DASOVIC, Nick	1993-1994	36	36	3243	4	5	13	58	47	6	1	0	7
DAWKINS, Fabian	2007	9	2	192	0	0	0	0	0	0	0	0	13
DeROUX, Stephen	2009	22	18	1655	0	1	1	9	27	3	0	0	23
DE VOS, Jason	1993, 1994, 1996	56	51	4736	3	3	9	22	82	9	0	2	16, 5
DE SANTIS, Nick	1993-1998, 2000-2003	219	210	18303	21	28	70	257	337	45	8	11	4
DIGENOVA, Christian	1998	0	0	0	0	0	0	0	0	0	0	0	26
DIABETE, Mohammed	1996	0	0	0	0	0	0	0	0	0	0	0	18
DI IOIA, Massimo	2006-2008	24	6	655	1	1	3	20	8	2	0	0	27, 21
DI LORENZO, Leonardo	2006-2009	94	84	7409	9	15	33	108	68	5	1	5	18
DJEKANOVIC, Srdjan	2009	10	10	900	0	0	0	0	0	3	0	0	22
DIOTTE, Patrick	1993-1998, 2000-2001	186	174	16031	0	4	4	23	267	22	0	0	12
DIPACIDO, David	2005	11	8	704	0	0	0	5	8	1	0	0	11
DITULLIO, Jason	2002-2007	75	55	5144	1	4	6	21	104	14	1	1	3, 7
DOLISCAT, Rudy	1993-1996, 1998	79	52	5178	3	2	8	54	116	14	1	0	2, 3
DOMATELLI, Tony	2008-2009	43	25	2151	6	4	16	36	26	1	0	2	28, 3, 14
DOUGHERTY, Paul	1995	24	24	2133	10	8	28	57	21	1	0	3	7
DUGAS, Martin	2001	4	2	237	1	0	2	2	4	1	0	0	14
DUPONT, Warren	1993	8	7	640	0	1	1	9	6	2	0	0	5

JOUEURS / PLAYERS

	SAISON/SEASON	PJ/GP	PD/GS	MIN	B/G	P/A	PTS	TIR/SHO	F	C	E	BG/WG	# CHAN./UNI #
ECHAVARRIA, Gustavo	1994-1995	4	2	178	1	2	4	6	5	0	0		15
EDOUARD, Vladimir	1998, 2000	21	5	747	1	1	3	29	16	2	0	0	18, 24, 10
FABRO, Martin	2007	17	14	1115	2	0	4	32	9	2	0	0	9
FERRI, Patrice	1993-1994	39	39	3560	2	9	13	60	53	9	1	0	3
FLETCHER, Carl	1996-1998, 2001	81	75	6821	0	4	4	35	88	5	0	0	7, 3
FRANÇOIS, Abraham	2000-2001, 2003-2004	40	29	2786	3	1	7	16	52	6	0	1	3, 2, 24
FRONIMADIS, David	2002-2007	82	48	4314	2	3	7	26	114	13	1	0	19
FUKASAWA, Masahiro	2005-2006	49	21	2216	1	1	3	34	46	4	0	1	16
GAMA, Luciano	2001	3	2	177	0	0	0	0	1	0	0	0	10
GARCIA, Carlos	2005	11	4	332	0	0	0	8	12	0	0	0	29
GASPARINI, Robbie	1993	3	0	43	0	0	0	2	0	0	0	0	15
GATTI, Simon	2006-2009	81	67	5734	1	3	5	15	59	13	0	0	24
GBEKE, Charles	2005, 2007-2008	49	35	3176	13	3	29	110	92	4	1	5	28, 12
GERBA (NGON), Ali	2000, 2003, 2005	32	23	2235	12	4	28	77	46	4	0	3	9, 13, 28
GERVAIS, Gabriel	2002-2008	150	146	13249	7	3	17	66	158	20	1	0	8
GIOIA, Michele	1997	6	2	179	0	1	1	4	1	0	0	0	18
GJERTSEN, Joey	2007-2009	66	45	4047	4	10	18	76	17	0	0	1	27, 17
GIUMARRA, William	1996	6	4	256	1	1	3	7	2	0	0	1	15
GLUSCEVIC, Dejan	2000	4	4	336	2	0	4	11	8	1	0	1	10
GRANDE, Sandro	2004-2005, 08-09	48	44	3709	7	3	17	73	48	13	1	4	18, 27, 12, 8
GREGORY, Gason	2008	6	4	298	0	0	0	3	1	1	0	0	13
GYAU, Phillip	1994	8	7	540	1	1	3	10	12	1	1	0	13
HAINAULT, André	2004-2005	3	2	184	0	0	0	0	3	0	0	0	2
HARBOR, Jean	1994	17	16	1455	8	4	20	47	29	5	0	4	10
HARRINGTON, Pat	1993-1994	43	42	3919	0	1	1	0	3	2	1	0	1
HENRY, Nigel	2002	7	2	183	0	0	0	1	4	2	0	0	16
HOLNESS, Kevin	1994-1997	64	55	5001	1	7	9	36	65	1	0	0	17, 13
HOOPER, Lyndon	1995-1998	73	70	6378	4	3	11	47	93	5	0	3	6
IBRIR, Othmane	1993-1994	11	7	625	0	0	0	6	11	4	0	0	18
INCOLLINGO, Leo	1998, 2000	7	5	413	0	0	0	2	7	1	0	0	24, 18
IONADI, Phil	2000	5	2	253	0	0	0	4	8	1	0	0	13
JEFFERSON, Severino	2008	25	18	1271	3	0	6	25	23	6	0	2	11
JOQUEVIEL, Cedric	2008-2009	34	32	2790	1	1	3	2	18	1	0	1	26
JORDAN, Matt	2007-2009	64	64	5715	0	1	1	0	1	5	0	0	1
KITSON, Paul	1998	3	0	33	0	0	0	0	0	0	0	0	10, 6
KOJIC, Milan	2001	21	19	1716	1	1	3	7	29	4	0	0	24, 6
KOLIC, Darko	1997, 2000-2006	105	48	4390	17	13	47	120	59	8	2	7	16, 11, 25
KOLINSKI, Mike	2005	1	0	4	0	0	0	0	0	0	0	0	31
KOPP, Drew	2002-2003	40	29	2662	0	0	0	10	31	1	0	0	14, 7
KOUZMANIS, Tom	1995-1996	21	14	1386	2	5	9	26	13	3	0	2	17
LAARABI, Djamel	1993	0	0	0	0	0	0	0	0	0	0	0	22
LABASTIDA, Luis	1998	2	0	41	0	0	0	4	2	1	0	0	6
LAMEY, Kevin	1998	3	3	229	2	1	5	9	6	0	0	1	24
LANDÉ, Joe	1998	1	1	90	0	0	0	0	1	0	0	0	15
LARKIN, Jim	2000-2001	28	28	2577	0	0	0	0	1	3	0	0	29, 22
LAVRYNENKO, Yuri	2004	11	5	414	1	1	3	11	13	1	0	1	9
LEDUC, Patrick	2000-2009	203	155	14367	10	15	35	133	258	14	1	5	15
LEMIRE, Chris	2003-2004	21	7	814	1	1	3	8	9	0	0	0	18, 28
LESAGE, Nicolas	2005, 2008	1	0	20	0	0	0	0	0	1	0	0	30, 21
LIMNIATIS, John	1993-1998, 2000-2001	151	148	13976	2	12	16	64	114	38	5	0	8
LOPEZ, Dino	1993	6	6	555	1	0	2	2	5	0	0	0	5
LOWE, Onandi	1996-1998	28	19	1660	12	6	30	80	49	4	0	5	10
LYSSAND, Lars	2005-2006	53	43	3927	2	4	8	34	72	5	0	1	9
MAAMRI, Thomas	1998	0	0	0	0	0	0	0	0	0	0	0	15
MADKOUR, Rachid	2005	1	0	15	0	0	0	0	0	0	0	0	27
MARCINA, Alen	2007	8	4	411	1	1	3	4	7	1	0	0	25, 28
MATONDO, Sita-Taty	2003, 2005, 2007-2008	52	8	1276	4	1	9	23	42	1	0	1	14, 27
MAYARD, Elkana	2009	5	5	450	0	0	0	1	5	0	0	0	13
MAYARD, Josue	2000	13	13	1150	3	2	8	15	14	2	0	3	18
MAYARD, Pierre-Rudolph	2009	8	6	478	1	1	3	13	10	0	0	0	30
MCDONALD, Larry	2003	3	0	51	0	0	0	0	0	0	0	0	2

JOUEURS / PLAYERS

	SAISON/SEASON	PJ/GP	PD/GS	MIN	B/G	P/A	PTS	TIR/SHO	F	C	E	BG/WG	# CHAN./UNI #
MERT, Mesut	2005-2006	40	22	1938	0	1	1	27	28	0	0	0	17
MEULEMAN, Pieter	2002	0	0	0	0	0	0	0	0	0	0	0	26
MINDRU, Christian	1993	0	0	0	0	0	0	0	0	0	0	0	29
MOJEN, Federico	2007	14	8	773	2	1	5	19	16	1	0	0	11
MORAN, Paul	2007	0	0	0	0	0	0	0	0	0	0	0	2
MUSAMPA, Jean	1994	0	0	0	0	0	0	0	0	0	0	0	14
NASH, Martin	2003	22	17	1565	4	6	14	29	25	0	0	2	21
NEEDHAM, Grant	1993-1998	82	70	5814	19	16	54	153	71	4	0	9	9
NUNEZ, Cristian	2008	1	0	16	0	0	0	0	1	0	0	0	30
NWACHUKWU, Sunny	2000-2001	24	17	1632	1	1	3	25	39	8	1	1	16, 25, 19
O'BRIEN, Claran	2009	13	7	652	1	2	4	10	3	0	0	1	11
O'BRIEN, Leighton	2009	7	2	221	0	1	1	1	2	0	0	0	8
O'KENLA, Folurunso	1993	7	2	267	0	0	0	3	3	0	0	0	18
OLIVIERI, Andrew	2003-2005	8	7	638	0	0	0	0	0	0	0	0	22, 26
OLIVIERO, Giuliano	1997-1998, 2000-2002	115	82	7640	18	30	66	108	108	11	0	5	14, 21
ONSTAD, Pat	1995	7	7	630	0	0	0	0	0	1	0	0	18
PALLESCHI, Matthew	2007-2008	26	16	1315	3	1	7	33	37	4	1	1	30, 13
PAPANDREOU, George	2001	15	12	1227	9	1	19	57	30	3	0	5	16, 18
PAULINHO (Rocha, Paulo)	1995	14	13	1070	6	3	15	32	14	1	0	2	10
PESOLI, Stefano	2008-2009	38	38	3330	2	0	4	12	27	5	2	0	16
PINTO, Nicolas	2000	2	0	23	0	0	0	0	0	0	0	0	26, 22, 29
PIQUES, Jon-Paul	2007	0	0	0	0	0	0	0	0	0	0	0	29
PIZZOLITTO, Nevio	1994-1998, 2000-2009	252	211	19702	9	5	23	130	356	57	9	4	23, 16, 5
PLACENTINO, Rocco	2001-2002, 2008-2009	71	25	2937	5	11	21	101	45	4	0	1	28, 10, 18, 9
PRIMIANI, Anthony	1994	1	0	23	0	0	0	0	0	0	0	0	21
RIBEIRO, Antonio	2000-2001, 2003-2008	119	62	6072	10	9	29	120	184	23	1	5	6, 23
RIZI, Marco	1993-1994, 1996	40	34	3057	3	5	11	38	47	7	2	1	6, 14
ROBERTO, Zé	2002-2007	127	115	10560	17	17	51	130	257	30	4	8	10
ROMANELLO, Gustavo	1996	3	1	77	1	0	2	3	0	0	0	1	23
ROWLAND, Mark	2002-2003	45	27	2420	4	3	11	43	40	2	0	4	6
ROY, Jocelyn	2000	6	1	210	0	1	1	3	7	1	0	0	14
SAHRANE, Abdel	1993-1995	44	34	3062	1	6	8	47	33	2	0	1	19
SAHRANE, Mostafa	1993	0	0	0	0	0	0	0	0	0	0	0	23
SAKUDA, Kevin	2009	13	8	838	1	0	2	4	11	1	0	0	2
SALLES, Mauricio	2006	26	21	1671	9	1	19	58	42	5	0	5	11
SAMUEL, Randy	2001	4	3	211	0	0	0	0	3	0	0	0	19
SEBRANGO, Eduardo	2002-2005, 2009	111	90	8285	40	8	88	187	116	9	0	15	12
SEDCIEWICZ, Bill	1997-1998, 2006	56	47	4281	8	8	24	75	115	14	1	2	3, 12, 14
SELAIDOPOULOS, Kyt	2000, 2004	15	2	264	0	0	0	4	3	0	0	0	16
SENETCHKO, Jay	1996	0	0	0	0	0	0	0	0	0	0	0	29
SHEPHERD, Paul	1998, 2001-2002	22	20	1971	0	0	0	0	0	0	0	0	22, 1
SIBIYA, Sipho	1998	19	19	1694	3	3	9	37	28	2	0	0	13
ST-LAURENT, Bernard	2000	0	0	0	0	0	0	0	0	0	0	0	14
STATHOPOULOS, Chris	1997-1998, 2000	31	13	1227	0	0	0	10	16	0	0	0	19
SURPRENANT, Alex	2007-2009	14	7	684	1	0	2	10	7	2	0	0	28, 6
SUTTON, Greg	2001-2006	132	132	12308	0	0	0	0	3	4	1	0	26, 1
TANGREDI, Ricky	1996-1997, 2000	3	3	270	0	0	0	0	0	0	0	0	22
TESTO, David	2007-2009	53	45	4106	3	1	7	35	77	13	0	1	16 & 7
THOMAS, Elvis	1998	3	2	214	0	0	0	7	2	0	0	0	2
THOMAS, Pierre-Richard	1993	9	7	537	0	0	0	7	8	1	0	0	17
THOMPSON, Niall	1995, 2001	31	21	1918	5	3	13	37	46	6	0	1	14, 9
TILLEY, Darren	1997, 2000	16	15	1250	7	4	18	33	22	1	0	2	15, 23
TREMBLY, Seth	2007	18	5	571	0	0	0	6	11	2	0	0	17
TRITTSCHUH, Steve	1995	22	22	1980	3	2	8	29	23	2	1	0	3
TSIRONIS, Costa	2001	9	9	781	0	3	3	20	14	3	0	0	2, 6
UELTSCHHEY, Michael	2003	2	2	200	0	0	0	0	0	0	0	0	22
UWIMANA, Davy	2008	12	9	820	0	0	0	5	7	2	0	0	2, 27
VALLE, Dion	1997	2	0	24	0	0	0	0	0	0	0	0	2
VILLAGRA, Gustavo	1996	1	0	5	0	0	0	0	1	0	0	0	14
VINGELLO, Mauricio	2004-2007	102	94	8486	7	9	23	53	134	19	3	1	6
VUCKOVIC, Bojan	1997	3	2	122	0	0	0	5	5	0	0	0	15

JOUEURS / PLAYERS

	SAISON/SEASON	PJ/GP	PD/GS	MIN	B/G	P/A	PTS	TIR/SHO	F	C	E	BG/WG	# CHAN./UNI #
WALKER, Cameron	1993	10	4	471	2	0	4	14	8	1	0	0	14
WEBER, Andrew	2006-2008	29	28	2565	0	0	0	0	0	2	0	0	22
WESSEH, Docco	2005	1	0	18	0	0	0	0	0	0	0	0	29
WILLIAMS, Chris	2003-2004	39	20	2066	0	2	2	12	30	0	0	0	17
WILSON, Kevin	1998, 2005	31	22	2070	12	4	28	53	29	1	0	3	16, 11
WILSON, Kirk	2006	16	11	999	0	0	0	9	18	1	0	0	21
XAVIER, Bruno	1997-1998	34	30	2835	1	10	12	32	33	6	1	0	2
ZANDONE, Nicola	1993	22	19	1477	4	4	12	32	12	1	0	2	10
ZARATIN, Peter	1997, 2000	11	10	939	0	0	0	0	0	0	0	0	23, 29

GARDIENS / GOALKEEPERS

	SAISON/SEASON	PJ/GP	PD/GS	MIN	V/W	D/L	N/T	TIR/SHO	ARR/SAVES	BC/GA	BLAN/SHO	MOY/AVG
ARGENTO, Gerry	2004-2007	0	0	0	0	0	0	0	0	0	0	0.000
BADESCU, Andrei	2009	0	0	0	0	0	0	0	0	0	0	0.000
CECCARELLI, Paolo	1994-1998, 2000-2001	80	78	7192	60	16	0	941	430	65	33	0.813
COURNOYER, Vincent	2006	0	0	0	0	0	0	0	0	0	0	0.000
COURTOIS, Daniel	1994-1995	0	0	0	0	0	0	0	0	0	0	0.000
DIGENOVA, Christian	1998	0	0	0	0	0	-	0	0	0	0	0.000
DJEKANOVIC, Srdjan	2009	10	10	900	5	2	3	99	32	7	4	0.700
HARRINGTON, Pat	1993-1994	43	42	3919	22	21	-	491	169	51	13	1.171
JORDAN, Matt	2007-2009	64	64	5715	27	21	15	533	223	55	26	0.866
LAARABI, Djamel	1993	0	0	0	0	0	-	0	0	0	0	0.000
LARKIN, Jim	2000-2001	28	28	2577	13	13	2	310	113	40	7	1.397
MEULEMAN, Pieter	2002	0	0	0	0	0	0	0	0	0	0	0.000
MINDRU, Christian	1993	0	0	0	0	0	-	0	0	0	0	0.000
OLIVIERI, Andrew	2003-2005	8	7	638	6	2	0	67	33	5	4	0.705
ONSTAD, Pat	1995	7	7	630	4	3	-	70	19	10	2	1.429
PINTO, Nicolas	2000	2	0	23	0	0	0	0	0	0	0	0.000
PIQUES, Jon-Paul	2007	0	0	0	0	0	0	0	0	0	0	0.000
SENTECHKO, Jay	1996	0	0	0	0	0	0	0	0	0	0	0.000
SHEPHERD, Paul	1998, 2001-2002	22	22	1971	14	8	0	219	84	25	7	1.142
SUTTON, Greg	2001-2006	132	132	12308	72	33	26	1161	486	102	67	0.746
TANGREDI, Ricky	1996-1997, 2000	3	3	270	2	1	0	43	27	1	2	0.333
UELTSCHHEY, Michael	2003	2	2	200	1	0	1	22	6	1	1	0.45
WEBER, Andrew	2006-2008	29	28	2565	14	7	8	256	89	26	11	0.912
ZARATIN, Peter	1997, 2000	11	10	939	4	6	1	116	43	13	4	1.246

1

HARRINGTON, Pat	1993-1994
CECCARELLI, Paolo	1995-1998, 2000-2001
SHEPHERD, Paul	2001
SUTTON, Greg	2002-2006
JORDAN, Matt	2007-2009

2

DOLISCAT, Rudy	1993-1996
VALLE, Dion	1997
XAVIER, Bruno	1997-1998
THOMAS, Elvis	1998
FRANÇOIS, Abraham	2001
BORSELLINO, Gaspare	2001
TSIRONIS, Costa	2001
BRAZ, Adam	2002
MCDONALD, Larry	2003
HAINAULT, André	2004-2005
AABOUBOU, Hicham	2006, 2009
MORAN, Paul	2007
AGUILAR, Luis	2007-2008
UWIMANA, Davy	2008
SAKUDA, Kevin	2009

3

FERRI, Patrice	1993-1994
TRITTSCHUH, Steve	1995
CARTER, Ian	1996
SEDGEWICK, Bill	1997
DOLISCAT, Rudy	1998
FRANÇOIS, Abraham	2000
FLETCHER, Carl	2001
CLARKE, Ian	2001
DITULLIO, Jason	2002-2003
BRAZ, Adam	2004-2006, 2009
ARANGO, Andres	2007
DONATELLI, Tony	2008

4

DE SANTIS, Nick	1993-1998, 2000-2003
-----------------	----------------------

5

LOPEZ, Dino	1993
DUPONT, Warren	1993
CONCINA, Enzo	1994
BELOTTE, André	1995
DE VOS, Jason	1996
PIZZOLITTO, Nevio	1997-1998, 2000-2009

6

RIZI, Marco	1993-1994
HODPER, Lyndon	1995-1998
KITSON, Paul	1998
LABASTIDA, Luis	1998

RIBEIRO, Antonio	2000-2001
TSIRONIS, Costa	2001
KOJIC, Milan	2001
ROWLAND, Mark	2002-2003
VINCELLO, Mauricio	2004-2007
SURPRENANT, Alex	2008-2009

7

DASOVIC, Nick	1993-1994
DOUGHERTY, Paul	1995
FLETCHER, Carl	1996-1998
CORNELI, Nicola	2000-2002
KOPP, Drew	2003
DITULLIO, Jason	2004-2007
TESTO, David	2008-2009

8

LIMNIATIS, John	1993-1998, 2000-2001
GERVAIS, Gabriel	2002-2008
GRANDE, Sandro	2009
O'BRIEN, Leighton	2009

9

NEEDHAM, Grant	1993-1998
GERBA (NGON), Ali	2000
THOMPSON, Niall	2001
ANNAN, Dan	2002
BORSELLINO, Gaspare	2003
BUDALIC, Nikola	2004
LAVRYNENKO, Yuri	2004
LYSSAND, Lars	2005-2006
FABRO, Martin	2007
PLACENTINO, Rocco	2008-2009

10

ZANONE, Nicola	1993
HARBOR, Jean	1994
PAULINHO (Rocha, Paulo)	1995
LOWE, Onandi	1996-1998
KITSON, Paul	1998
GLUSCEVIC, Dejan	2000
EDOUARD, Vladimir	2000
CAMPI, Gregory	2001
GAMA, Luciano	2001
PLACENTINO, Rocco	2001
ROBERTO, Zé	2002-2007
BROWN, Roberto	2007-2009

11

BARKER, Lloyd	1993-1997, 2003-2004
KOLIC, Darko	2000-2002
WILSON, Kevin	2005
DIPLACIDO, David	2005

SALLES, Mauricio	2006
MOOJEN, Frederico	2007
JEFFERSON, Severino	2008
O'BRIEN, Ciaran	2009

12

DIOTTE, Patrick	1993-1998, 2000-2001
SEBRANGO, Eduardo	2002-2005, 2009
SEDGEWICK, Bill	2006
GBEKE, Charles	2007-2008
GRANDE, Sandro	2008

13

BARH, Adel	1993
CALIXTE, Arthur	1993
GYAU, Phillip	1994
HOLNESS, Kevin	1995-1997
SIBIYA, Siphoh	1998
IONADI, Phil	2000
BARKER, Lloyd	2001-2002
GERBA, Ali	2003
CANN, Adrian	2004-2005
ANTONIUK, Daniel	2006
DAWKINS, Fabien	2007
PALLESCHI, Matthew	2008
GREGORY, Gason	2008
MAYARD, Elkana	2009

14

WALKER, Cameron	1993
MUSAMPA, Jean	1994
THOMPSON, Niall	1995
VILLAGRA, Gustavo	1996
RIZI, Marco	1996
OLIVIERO, Giuliano	1997
SEDGEWICK, Bill	1998
ROY, Jocelyn	2000
ST-LAURENT, Bernard	2000
DUGAS, Martin	2001
KOPP, Drew	2002
MATONDO, Sita-Iaty	2003, 2007-2008
BAILEY, Joel John	2004-2006
DONATELLI, Tony	2009

15

GASPARINI, Robbie	1993
EHEVARRIA, Gustavo	1994-1995
GIUMARRA, William	1996
VUKOVIC, Bojan	1997
TILLEY, Darren	1997
LANDE, Joe	1998
CHIN-Sue, Cornel	1998
MAAMRI, Thomas	1998
LEBUC, Patrick	2000-2009

16

DE VOS, Jason	1993-1994
PIZZOLITTO, Nevio	1995-1996
KOLIC, Darko	1997
WILSON, Kevin	1998
SELAIDOPOULOS, Kyt	2000, 2004
NWACHUKWU, Sunny	2000
CLARKE, Ian	2001
PAPANDREOU, George	2001
HENRY, Nigel	2002
ARANGO, Andres	2003
FUKASAWA, Masahiro	2005-2006
TESTO, David	2007
PESOLI, Stefano	2008-2009

17

THOMAS, P.-Richard	1993
HOLNESS, Kevin	1994
KOUZMAWIS, Tom	1995-1998
CORNELL, Nicola	1997-1998
BERNIER, Patrice	2000-2002
WILLIAMS, Chris	2003-2004
MERT, Mesut	2005-2006
TREMBLY, Seth	2007
GJERTSEN, Joey	2008-2009

18

IBRIR, Otmame	1993
O'KENLA, Folorunso	1993
ONSTAD, Pat	1995
BADESCU, Marcel	1996
DIABETE, Mohammed	1996
GIOIA, Michele	1997
EDOUARD, Vladimir	1998
INCOLLINGO, Leo	2000
MAYARD, Josue	2000
PAPANDREOU, George	2001
BORSELLINO, Gaspare	2001
PLACENTINO, Rocco	2002
LEMIRE, Chris	2003
GRANDE, Sandro	2004-2005
DI LORENZO, Leonardo	2006-2009

19

SAHRANE, Abdel	1993-1995
BOSCH, Kurt	1996
STATHOPOULOS, Chris	1997-1998, 2000
SAMUEL, Randy	2001
NWACHUKWU, Sunny	2001
FRONIMADIS, David	2002-2007
AGUILERA, Pato	2008
AMADOU GAL, Pa	2009

20

BELOTTE, André	1993
BIELLO, Mauro	1994-1998, 2000-2009

21

BIELLO, Mauro	1993
PRIMIANI, Anthony	1994
BERDUSCO, Eddy	1996-1997
CAPASSO, Tony	1997
OLIVIERO, Giuliano	1998, 2000-2002
NASH, Martin	2003
COMMODORE, Fred	2004
WILSON, Kirk	2006
Di IOIA, Massimo	2007, 2008
BARNETT, Dwight	2008
LESAGE, Nicolas	2008
BRILLANT, Felix	2008-2009

22

LAARABI, Djamel	1993
COURTOIS, Daniel	1994-1995
TANGREDI, Rick	1996-1997, 2000
SHEPHERD, Paul	1998, 2002
PINTO, Nicolas	2000
LARKIN, Jim	2000-2001
UELTSCHEV, Michael	2003
OLIVIERI, Andrew	2004-2005
WEBER, Andrew	2006-2008
DJEKANOVIC, Srdjan	2009

23

SAHRANE, Mostafa	1993
PIZZOLITTO, Nevio	1994
ROMANELLO, Gustavo	1996
ZARATIN, Peter	1997
CAPORELLA, Phil	1998
TILLEY, Darren	2000
BENHACHEM, Amine	2001
RIBEIRO, Antonio	2003-2008
DE ROUX, Stephen	2009

24

INCOLLINGO, Leo	1998, 2000
LAMEY, Kevin	1998
EDOUARD, Vladimir	2000
KOJIC, Milan	2001
FRANÇOIS, Abraham	2003-2005
GATTI, Simon	2006-2009

25

NWACHUKWU, Sunny	2001
BORSELLINO, Gaspare	2002
KOLIC, Darko	2003-2006
MARCINA, Alen	2007
SAKUDA, Kevin	2009
ATTE-GUDEYI, Zanzan	2009

26

DIGENOVA, Christian	1998
---------------------	------

PINTO, Nicolas	2000
SUTTON, Greg	2001
MEULEMAN, Pieter	2002
OLIVIERI, Andrew	2003-2004
ARGENTO, Gerry	2004-2006
AABOUBOU, Hicham	2007
JOQUEVIEL, Cedric	2008-2009

27

MATONDO, Sita-Taty	2005
MADKOUR, Rachid	2005
Di IOIA, Massimo	2006
GJERTSEN, Joey	2007
GRANDE, Sandro	2008
UWIMANA, Davy	2008

28

PLACENTINO, Rocco	2001
SELAIDOPOULOS, Kyt	2004
LEMIRE, Chris	2004
GERBA, Ali	2005
GBEKE, Charles	2005
MARCINA, Alen	2007
SURPRENANT, Alex	2007
DONATELLI, Tony	2008
BESSE, Jean-Louis	2008
BYERS, Peter	2008-2009

29

MINDRU, Christian	1993
CECCARELLI, Paolo	1994
SENETCHKO, Jay	1996
ZARATIN, Peter	2000
LARKIN, Jim	2000
PINTO, Nicolas	2000
GARCIA, Carlos	2005
WESSEH, Docco	2005
ARGENTO, Gerry	2007
PIQUES, Jon Paul	2007

30

LESAGE, Nicolas	2005
BALDEH, Ibrahim	2006
PALLESCHI, Matthew	2007
NUNEZ, Cristian	2008
MAYARD, Pierre-Rudolph	2009

31

KOLINSKI, Mike	2005
----------------	------

33

COURNOYER, Vincent	2006
BRAZ, Adam	2008

77

BENHACHEM, Amine	2000
------------------	------

À titre d'organisation sans but lucratif, l'Impact s'implique activement dans la communauté, ayant forgé des partenariats avec plusieurs organismes au fil des ans. L'équipe appuie et encourage principalement des programmes qui viennent en aide aux enfants et qui répondent à leur développement et bien-être. As a non-profit organization, the Impact is actively involved in the community and has developed partnerships with various organizations over the years. The team supports and encourages causes that revolve primarily around the wellbeing and development of children.



JUSQU'AU BOUT AVEC L'IMPACT ALL THE WAY WITH THE IMPACT

L'Impact de Montréal, la Commission scolaire de Montréal (CSDM), la Commission scolaire English-Montreal (CSEM), la commission scolaire Sir-Wilfrid-Laurier, la CSPI, la Commission scolaire Lester B. Pearson, la FEEP, la CSMV et la Commission scolaire Riverside se sont associés dans le cadre d'un programme de lutte contre le décrochage scolaire. Intitulée Jusqu'au bout avec l'Impact, cette initiative vise à mettre en valeur l'importance de la persévérance dans les études. De plus, chaque saison, deux étudiants de chaque commission scolaire reçoivent la Bourse Tony Licursi, qui est remise aux jeunes qui se sont le plus illustrés à l'école et dans le sport. Tony Licursi, statisticien et ami de longue date de l'équipe qui est décédé en 2005, était dévoué à la cause des jeunes. The Montreal Impact, the English Montreal School Board (EMSB), the Sir-Wilfrid-Laurier School Board, the CSPI, the Commission scolaire de Montréal (CSDM), the Lester B. Pearson School Board, the FEEP, the Commission Scolaire Marie-Victorin and the Riverside School Board have teamed up in a stay-in-school program called All the way with the Impact (Jusqu'au bout avec l'Impact), designed to promote the importance of persevering in school. Every season, two students from each school board also receive the Tony Licursi Bursary, awarded to children who have excelled in school and in sports. The bursary is named after the late Tony Licursi, a long-time statistician and friend of the club, who was devoted to the cause of helping children better themselves.

ATTEINS TON BUT AVEC L'IMPACT - CLUB DES PETITS DÉJEUNERS DU QUÉBEC - REACH YOUR GOAL WITH THE IMPACT / QUEBEC BREAKFAST CLUB

L'Impact de Montréal et le Club des petits déjeuners du Québec se sont unis dans le cadre du programme Atteins ton but avec l'Impact. Ce programme a pour but de promouvoir et transmettre l'importance de la coopération et de l'esprit d'équipe au quotidien. Le projet met l'accent sur le travail d'équipe, mais fait aussi la promotion de la santé et de la scolarisation. Les enfants sont appelés à relever différents défis d'équipe, appuyés par les conseils et l'expérience du défenseur Adam Braz. The Montreal Impact and the Quebec Breakfast Club teamed up with the program called Reach your goal with the Impact. The program is designed to promote the importance of cooperation and team spirit on a day-to-day basis. The project focuses on teamwork but also promotes health and schooling. Children participating in the program take on team challenges and tasks, helped by Impact defender Adam Braz's expertise and tips. clubdejeuners.org





DROIT AU JEU & UN FILET D'ESPOIR- UNICEF / RIGHT TO PLAY & SPREAD THE NET - UNICEF

L'Impact de Montréal et l'UNICEF se sont associés en 2008 afin de sensibiliser les jeunes d'ici au Droit au jeu, un droit inscrit dans la Convention internationale relative aux droits de l'enfant, ainsi qu'à l'importance du sport et du loisir afin de favoriser la santé, le développement et la paix. Des visites en classe sont offertes durant l'année par l'entraîneur-chef Marc Dos Santos, l'entraîneur des gardiens Youssef Dahha, ainsi que le bâtisseur Lloyd Barker. En 2009-2010, l'entraîneur-adjoint Mauro Biello agit comme porte-parole du défi Un filet d'espoir, campagne de l'UNICEF dont l'objectif est d'aider à éradiquer la malaria dans le monde. The Montreal Impact and UNICEF teamed up in 2008 to raise youth's awareness on the Right To Play, a right entrenched in the International Convention on the Rights of the Child, and also on the importance of sports and leisure in promoting health, development and peace. School visits are presented yearlong by Impact head coach Marc Dos Santos, goalkeeper coach Youssef Dahha and team builder Lloyd Barker. In 2009-2010, assistant coach Mauro Biello is the spokesperson of the Spread the Net challenge, a UNICEF campaign dedicated to help eradicate malaria around the world. unicef.ca



DÉFI TÊTES RASÉES - LEUCAN / SHAVED HEAD CHALLENGE - LEUCAN

Leucan est une organisation dont la mission est de favoriser le mieux-être et la guérison des enfants atteints de cancer et d'assurer un soutien à leur famille. L'organisme fait également de la recherche en oncologie pédiatrique l'une de ses priorités. En 2010, l'attaquant Eduardo Sebrango a participé au Défi têtes rasées, en guise de solidarité envers les enfants atteints du cancer. Mis sur pied par Leucan il y a dix ans et principale campagne de levée de fonds de l'organisme, ce défi invite les participants à se raser la tête dans l'atteinte de deux objectifs principaux : lever des fonds au profit des nombreux services offerts par Leucan et sensibiliser le public à la situation difficile vécue par les enfants atteints du cancer qui subissent, lors de la chimiothérapie, une altération de leur image corporelle par la perte des cheveux. Leucan is a non-profit organization dedicated to promoting greater wellbeing and healing among children with cancer and to provide support to their families. The organization also makes paediatric oncology research one of its main priorities. In 2010, Montreal Impact striker Eduardo Sebrango took part in the Shaved Head Challenge in solidarity for children with cancer. Established by Leucan a decade ago, the challenge is the organization's biggest fundraising event which invites participants to have their heads shaved to meet two main objectives: raise funds to support the numerous services offered by Leucan and raise awareness about children with cancer who undergo changes to their body image such as hair loss during chemotherapy.


CAMPAGNE DE LA RENTRÉE SCOLAIRE - REGROUPEMENT DES MAGASINS PARTAGE BACK-TO-SCHOOL CAMPAIGN - REGROUPEMENT DES MAGASINS PARTAGE

Le regroupement des magasins Partage de l'Île de Montréal est un organisme qui vient en aide aux familles défavorisées de Montréal. L'Impact s'est associé pour la première fois au regroupement en 2004, dans le cadre de la campagne de la rentrée scolaire. Des milliers d'enfants et leurs familles ont pu bénéficier d'une foule de denrées alimentaires et d'articles scolaires pour le dixième du prix réel. Ce service répond non seulement aux besoins des enfants, mais également à ceux de leur famille puisque ces dernières peuvent alors se procurer des denrées, pour le petit déjeuner et la boîte à lunch, en quantité suffisante pour une semaine, dans un contexte financier difficile pour les ménages à faible revenu. Le Regroupement des magasins Partage de l'Île de Montréal helps underprivileged families on the Montreal island. The Impact first started supporting this organization in 2004 as part of the back-to-school campaign. Over 1,750 kids and their families received a wide variety of food and school items for one-tenth of the actual price. This service not only helps fill the needs of the children, but also those of their families, allowing the latter to purchase enough food for breakfast and lunch for an entire week, during a financially difficult time for low-revenue households. mpim.org

MARCHE DU COURAGE - PROCURE / WALK OF COURAGE - PROCURE

Depuis 2007, l'Impact de Montréal appuie Procure, organisation québécoise à but non lucratif vouée à l'éducation, au traitement et à la recherche dans la lutte contre le cancer de la prostate. Le Canadien, les Alouettes et l'Impact de Montréal s'unissent chaque année dans le cadre de la Marche du courage, un grand rassemblement populaire qui a lieu à la Fête des Pères. À cette occasion, l'Impact mobilise ses ambassadeurs, ainsi que la mascotte Tac-Tik, et se joint à des milliers de marcheurs dans le but de recueillir des fonds pour contribuer à la prévention et à la guérison de ce cancer qui frappe un homme sur sept. En 2009, un demi-million de dollars ont été amassés à l'occasion de la 3e édition de la Marche. Since 2007, the Montreal Impact supports Procure, a not-for-profit organization committed to encouraging education, treatment and research for prostate cancer. Together with the Canadiens and the Alouettes, the Montreal Impact takes part in the Walk of Courage, a major popular gathering held on Father's Day every year. On this occasion, the Impact mobilizes its ambassadors, as well as team mascot Tac-Tik, and joins thousands of walkers with the view to raise funds for the prevention and treatment of a cancer that affects one out of seven men. In 2009, half a million dollars were raised during the 3rd edition of the Walk.





BOURSES DE L'IMPACT DE MONTRÉAL / MONTREAL IMPACT BURSARIES

L'Impact a lancé en 2005 le programme via un partenariat avec la Fondation de l'athlète d'excellence du Québec. À compter de 2008, l'Impact versera 90 000 \$ à la relève sur une période de trois ans. In 2005, the Impact launched a program called the Montreal Impact Bursaries, through a partnership with the Quebec Foundation for Athletic Excellence. The Impact will give \$90,000 to promising young athletes over the next three years. faeq.com

VISITES D'HÔPITAUX / HOSPITAL VISITS

Dans un effort soutenu pour la santé et le bien-être des enfants, les joueurs de l'Impact de Montréal accompagnés de la mascotte Tac-Tik, rendent visite aux enfants des hôpitaux pédiatriques de la région de Montréal. Ils profitent de leur visite pour remettre des cadeaux à l'effigie du club, ainsi qu'un message d'encouragement aux enfants. In a continuous effort to contribute to the health and wellbeing of children, Impact players and team mascot Tac-Tik visit children at paediatric hospitals of the Montreal area. During these visits, players offer Impact gifts and encouraging words to hospitalized children.





Reda Agourram

ILS SONT PASSÉS PAR L'ACADÉMIE / THEY PLAYED WITH THE ACADEMY

Pierre-Rudolph Mayard
(Impact de Montréal FC)

Reda Agourram
(Impact de Montréal FC)

Andrei Badescu
(Impact de Montréal FC)

L'ACADÉMIE : DÉVELOPPER AUJOURD'HUI LES JOUEURS DE DEMAIN

L'Académie de l'Impact de Montréal est la première étape de la création d'un programme de développement au sein du club. Le principal objectif de l'Académie est de développer les jeunes joueurs dans l'environnement professionnel de l'équipe et favoriser la croissance d'une relève locale. Le club montréalais assure la gestion technique, financière et opérationnelle de l'Académie.

Les joueurs de l'Académie, principalement âgés entre 17 et 21 ans, sont recrutés à partir de leurs performances sportives et de leurs qualités humaines. Chaque saison, moins d'une dizaine de nouveaux joueurs peuvent intégrer l'académie montréalaise. L'aspect psychologique de la formation occupe une place importante dans le processus de développement du joueur, car bien que les qualités de base d'un bon joueur soient la technique et la condition physique, la vitesse et la qualité de ses prises de décisions sont primordiales.

La détection des futurs talents susceptibles d'intégrer l'Académie se fait sur la base d'observations faites sur le terrain, tout au long de l'année, par le personnel technique, mais aussi lors des journées de détection. Tout jeune candidat peut également transmettre son CV (avec références) au club.



Amine Meftouh

THE ACADEMY: DEVELOPING TODAY TOMORROW'S TALENT

The Montreal Impact Academy is the first step in the creation of a development program within the club. Its main objective is to develop young players in a professional club environment and support the development of homegrown talent. The Montreal organization manages the Academy's technical, financial and operations-related activities.

Academy players, mainly aged 17 to 21, are selected on the basis of their athletic performance and human qualities. Less than ten new players can join the Montreal Academy every season. The psychological aspect of training is an important component in the development process of the player. Although the basic qualities of a good player are technique and physical condition, speed and quality of decision-making are fundamental skills to acquire.

The detection of promising talent, likely to qualify for the Academy, is done on the basis of field observations by the technical staff throughout the year, as well as during scouting days. Young candidates can also submit their resumes (with references) to the club.

EFFECTIF 2010 ROSTER

L'ACADÉMIE DE L'IMPACT DE MONTRÉAL

- Nombre de joueurs : **25**
- Moyenne d'âge : **19 ans**, avec certaines exceptions pour les joueurs vétérans chargés d'encadrer les plus jeunes
- Ligue : **Ligue canadienne de soccer** (canadiansoccerleague.ca)
- Domicile : **Stade Saputo**
- Coût d'entrée : **2\$**
- Calendrier d'entraînement annuel : **5 à 7 entraînements par semaine, avec une cinquantaine de matchs par année**
- Fenêtre de détection : **à l'année, avec camp de détection à l'automne**

THE MONTREAL IMPACT ACADEMY

- Number of players: **25**
- Average age: **19**, with a few exceptions for veteran players in charge of younger players
- League : **Canadian Soccer League** (canadiansoccerleague.ca)
- Home : **Saputo Stadium**
- Admission fee : **\$2**
- Annual training schedule: **5 to 7 training sessions per week, with 50+ matches per year**
- Scouting period: **yearlong; scouting camp in the fall**

GARDIENS / GOALKEEPERS	NAT	ANNÉE / YEAR	AGE	ANCIEN / PREVIOUS CLUB
PROVOST Dominique	Canada	1994	17	Montréal-Concordia
CARLE Maximilien	Canada	1993	17	Conquérants Laval
CREPEAU Maxim	Canada	1994	16	Celtix Haut-Richelieu
GARDIENS / GOALKEEPERS	NAT	ANNÉE / YEAR	AGE	ANCIEN / PREVIOUS CLUB
AUBEY Bonheur	France	1988	22	UQÀM
AUGUSTIN Francesco	Canada	1992	18	Impact de Montréal
BENOMAR Ismail	Canada	1994	16	Monteuil
DINKOTA Serge	Canada	1991	19	Impact de Montréal
LAPOINTE-SÉNÉCAL Hugo	Canada	1993	17	Royal Beauport
LOUIS-JEUNE James	Canada	1991	19	Impact de Montréal
MEFTOUH Amine	Canada	1992	18	Impact de Montréal
OUIMETTE Karl	Canada	1992	18	Impact de Montréal
TISSOT Maxim	Canada	1992	18	Impact de Montréal
MILIEUX DE TERRAIN / MIDFIELDERS	NAT	ANNÉE / YEAR	AGE	ANCIEN / PREVIOUS CLUB
AWADA Hussein	LIB	1990	20	Liban/Lebanon
BOURGAULT Bastien	Canada	1991	19	Royal Beauport
CARDIN Félix	Canada	1992	18	Impact de Montréal
CORTESE Giuseppe	Canada	1987	23	Impact de Montréal
COSETTE Kevin	Canada	1990	20	Impact de Montréal
LUARCA Kevin	Canada	1993	17	Montréal-Concordia
MESSOUDI Zakaria	Canada	1993	17	Montréal-Concordia
MORIN Dominique	Canada	1993	17	Royal Beauport
NANA Diderot	Canada	1992	18	Impact de Montréal
RADEVICH Valentin	BLR	1989	21	FC Bate
ATTAQUANTS / FORWARDS	NAT	ANNÉE / YEAR	AGE	ANCIEN / PREVIOUS CLUB
DAGROU Arnel	Canada	1991	19	FC Outaouais
HÉROUX Guillaume	Canada	1985	25	Impact de Montréal
ILCU Mircea	Canada	1991	19	Impact de Montréal
JACKSON-HAMEL Anthony	Canada	1993	17	Montréal-Concordia
ROME-Gosselin Yannick	Canada	1985	25	Impact de Montréal

PERSONNEL DE L'ACADÉMIE / ACADEMY STAFF

Philippe Eullaffroy : Directeur du développement & Entraîneur-chef / Director of Development & Head coach

Olivier Brett : Entraîneur-adjoint / Assistant Coach

Alexis Pinard : Directeur administratif / Administrative Director

Amélie Désgagnés : Thérapeute / Therapist



UNITED STATES SOCCER FEDERATION

ussoccer.com

1801 S. Prairie Ave., Chicago, IL 60616

Courriel: communications@ussoccer.org



AC ST. LOUIS

ac-stlouis.com

One Soccer Park Road

St. Louis, MO 63026

Stade: Anheuser-Busch Soccer Park

Contact: Tony Hubert

Courriel: thubert@ac-stlouis.com



NSC MINNESOTA STARS

nscminnesota.org

1700 105th Ave NE

Blaine, MN 55449

Stade: National Sports Center

Contact: Barclay Kruse

Courriel: bkruse@mnsports.org



AUSTIN AZTEX

austinztex.com

13359 US Hwy. 183 N, Suite 401

Austin, TX 78750

Stade: House Park

Contact: Andrew Tanker

Courriel: atanker@austinztex.com



PORTLAND TIMBERS

portlandtimbers.com

1844 SW Morrison

Portland, OR 97205

Stade: PGE Park

Contact: Marc Kostic

Courriel: mkostic@pgepark.com



CAROLINA RAILHAWKS

carolinairailhawks.com

101 Soccer Park Drive

Cary, NC 27511

Stade: WakeMed Soccer Park

Contact: Tim Candon

Courriel: tim@carolinairailhawks.com



PUERTO RICO ISLANDERS

prislandersfc.com

Carr. 2 #1565,

Bayamon, PR 00959

Stade: Juan Ramon Loubriel Stadium

Contact: Vanessa Figueroa

Courriel: cvfigueroa70@yahoo.com



CRYSTAL PALACE BALTIMORE

palacebaltimore.com

3737 Old Georgetown Road

Baltimore MD 21227

Stade: UMB Stadium

Contact: James Calder

Courriel: jcalder@palacebaltimore.com



ROCHESTER RHINOS

rhinosoccer.com

460 Oak Street

Rochester, NY 14608

Stade: Marina Auto Stadium

Contact: David Cieslinski

Courriel: davec@rhinosoccer.com



IMPACT DE MONTRÉAL

impactmontreal.com

Stade Saputo

4750 Sherbrooke Est

Montréal, Qc, H1V 3S8

Contact: Patrick Vallée

Courriel: patrick.vallee@impactmontreal.com



TAMPA BAY ROWDIES

fctampabay.com

3837 Northdale Blvd, Suite 367,

Tampa, FL 33624

Stade: George M. Steinbrenner Field

Contact: Megan Danner

Courriel: mdanner@tbrowdies.com



MIAMI FC

miamifc.com

501 Brickell Key Dr Suite 407

Miami, FL 33131

Stade: Lockhart Stadium

Contact: Ignacio Rodriguez

Courriel: ignacio@miamifc.com



VANCOUVER WHITECAPS

whitecapsfc.com

550 - 375 Water Street

Vancouver, BC V6B 5C6

Stade: Swangard Stadium

Contact: Nathan Vanstone

Courriel: nvanstone@whitecapsfc.com

CALENDRIER 2010 **USSF-D2** 2010 SCHEDULE

DATES	🕒	ÉQUIPES/TEAM
10/04/2010	7:00 PM	AC ST. LOUIS @ CAROLINA RAILHAWKS
	7:30 PM	ROCHESTER RHINOS @ MIAMI FC BLUES
11/04/2010	4:00 PM	NSC MINNESOTA STARS @ VANCOUVER WHITECAPS FC
	6:00 PM	MONTREAL IMPACT @ AUSTIN AZTEC
16/04/2010	7:00 PM	TAMPA BAY ROWDIES @ CRYSTAL PALACE BALTIMORE
	7:00 PM	NSC MINNESOTA STARS @ CAROLINA RAILHAWKS
17/04/2010	7:00 PM	ROCHESTER RHINOS @ PORTLAND TIMBERS
	7:10 PM	AUSTIN AZTEC @ AC ST. LOUIS
	7:30 PM	VANCOUVER WHITECAPS FC @ MIAMI FC BLUES
21/04/2010	8:05 PM	NSC MINNESOTA STARS @ PUERTO RICO ISLANDERS
22/04/2010	7:00 PM	AC ST. LOUIS @ PORTLAND TIMBERS
24/04/2010	4:00 PM	AC ST. LOUIS @ VANCOUVER WHITECAPS FC
	7:00 PM	TAMPA BAY ROWDIES @ NSC MINNESOTA STARS
	7:00 PM	PUERTO RICO ISLANDERS @ CRYSTAL PALACE BALTIMORE
25/04/2010	2:00 PM	PORTLAND TIMBERS @ MONTREAL IMPACT
	6:00 PM	ROCHESTER RHINOS @ AUSTIN AZTEC
28/04/2010	7:00 PM	ROCHESTER RHINOS @ NSC MINNESOTA STARS
29/04/2010	7:00 PM	VANCOUVER WHITECAPS FC @ PORTLAND TIMBERS
01/05/2010	2:30 PM	PUERTO RICO ISLANDERS @ MONTREAL IMPACT
	7:00 PM	CAROLINA RAILHAWKS @ ROCHESTER RHINOS
	7:00 PM	AUSTIN AZTEC @ NSC MINNESOTA STARS
	7:10 PM	CRYSTAL PALACE BALTIMORE @ AC ST. LOUIS
	7:30 PM	TAMPA BAY ROWDIES @ MIAMI FC BLUES
08/05/2010	2:30 PM	NSC MINNESOTA STARS @ MONTREAL IMPACT
	7:00 PM	AC ST. LOUIS @ ROCHESTER RHINOS
	7:00 PM	CRYSTAL PALACE BALTIMORE @ VANCOUVER WHITECAPS FC
	7:30 PM	AUSTIN AZTEC @ TAMPA BAY ROWDIES
	7:30 PM	CAROLINA RAILHAWKS @ MIAMI FC BLUES
13/05/2010	7:00 PM	CRYSTAL PALACE BALTIMORE @ PORTLAND TIMBERS
14/05/2010	7:00 PM	TAMPA BAY ROWDIES VS CAROLINA RAILHAWKS
15/05/2010	7:00 PM	MIAMI FC BLUES @ NSC MINNESOTA STARS
	7:00 PM	AC ST. LOUIS @ PORTLAND TIMBERS
	7:30 PM	MONTREAL IMPACT @ VANCOUVER WHITECAPS FC
16/05/2010	6:00 PM	CRYSTAL PALACE BALTIMORE @ AUSTIN AZTEC
19/05/2010	7:00 PM	CRYSTAL PALACE BALTIMORE @ ROCHESTER RHINOS
	7:00 PM	MONTREAL IMPACT @ PORTLAND TIMBERS
	7:30 PM	TAMPA BAY ROWDIES @ AUSTIN AZTEC
22/05/2010	7:00 PM	ROCHESTER RHINOS @ VANCOUVER WHITECAPS FC
	7:00 PM	PORTLAND TIMBERS @ CRYSTAL PALACE BALTIMORE
	7:10 PM	TAMPA BAY ROWDIES @ AC ST. LOUIS
	7:30 PM	NSC MINNESOTA STARS @ MIAMI FC BLUES
26/05/2010	7:30 PM	AUSTIN AZTEC @ MIAMI FC BLUES
	8:05 PM	CAROLINA RAILHAWKS @ PUERTO RICO ISLANDERS
27/05/2010	7:30 PM	NSC MINNESOTA STARS @ TAMPA BAY ROWDIES
29/05/2010	7:00 PM	VANCOUVER WHITECAPS FC @ ROCHESTER RHINOS

DATES	🕒	ÉQUIPES/TEAM
	7:00 PM	AC ST. LOUIS @ NSC MINNESOTA STARS
	7:00 PM	AUSTIN AZTEC @ CRYSTAL PALACE BALTIMORE
	7:30 PM	PUERTO RICO ISLANDERS @ TAMPA BAY ROWDIES
30/05/2010	2:00 PM	CAROLINA RAILHAWKS @ MONTREAL IMPACT
02/06/2010	8:05 PM	MIAMI FC BLUES @ PUERTO RICO ISLANDERS
04/06/2010	7:30 PM	NSC MINNESOTA STARS @ ROCHESTER RHINOS
05/06/2010	7:30 PM	PUERTO RICO ISLANDERS @ AUSTIN AZTEC
06/06/2010	2:00 PM	MIAMI FC BLUES @ MONTREAL IMPACT
	4:00 PM	TAMPA BAY ROWDIES @ VANCOUVER WHITECAPS FC
	6:00 PM	CAROLINA RAILHAWKS @ PORTLAND TIMBERS
09/06/2010	7:00 PM	MONTREAL IMPACT @ NSC MINNESOTA STARS
	7:30 PM	PORTLAND TIMBERS @ AUSTIN AZTEC
	7:30 PM	CRYSTAL PALACE BALTIMORE @ MIAMI FC BLUES
	7:30 PM	CAROLINA RAILHAWKS @ VANCOUVER WHITECAPS FC
12/06/2010	7:00 PM	MONTREAL IMPACT @ TAMPA BAY ROWDIES
	7:00 PM	CRYSTAL PALACE BALTIMORE @ ROCHESTER RHINOS
	7:30 PM	VANCOUVER WHITECAPS FC @ AUSTIN AZTEC
	7:30 PM	PORTLAND TIMBERS @ MIAMI FC BLUES
	8:05 PM	AC ST. LOUIS @ PUERTO RICO ISLANDERS
16/06/2010	8:05 PM	VANCOUVER WHITECAPS FC @ PUERTO RICO ISLANDERS
17/06/2010	7:00 PM	NSC MINNESOTA STARS @ PORTLAND TIMBERS
19/06/2010	7:00 PM	PORTLAND TIMBERS @ NSC MINNESOTA STARS
	7:00 PM	CRYSTAL PALACE BALTIMORE @ CAROLINA RAILHAWKS
	7:30 PM	MIAMI FC BLUES @ AUSTIN AZTEC
	8:05 PM	TAMPA BAY ROWDIES @ PUERTO RICO ISLANDERS
20/06/2010	2:00 PM	ROCHESTER RHINOS @ MONTREAL IMPACT
26/06/2010	7:00 PM	PUERTO RICO ISLANDERS @ ROCHESTER RHINOS
	7:00 PM	NSC MINNESOTA STARS @ CRYSTAL PALACE BALTIMORE
	7:00 PM	MONTREAL IMPACT @ CAROLINA RAILHAWKS
	7:10 PM	VANCOUVER WHITECAPS FC @ AC ST. LOUIS
	7:30 PM	AUSTIN AZTEC @ MIAMI FC BLUES
27/06/2010	5:00 PM	TAMPA BAY ROWDIES @ PORTLAND TIMBERS
30/06/2010	7:30 PM	VANCOUVER WHITECAPS FC @ MONTREAL IMPACT
03/07/2010	7:00 PM	MONTREAL IMPACT @ ROCHESTER RHINOS
	7:00 PM	VANCOUVER WHITECAPS FC @ PORTLAND TIMBERS
	7:10 PM	CAROLINA RAILHAWKS @ AC ST. LOUIS
	7:30 PM	PUERTO RICO ISLANDERS @ AUSTIN AZTEC
04/07/2010	4:00 PM	MIAMI FC BLUES @ TAMPA BAY ROWDIES
	7:30 PM	CRYSTAL PALACE BALTIMORE @ NSC MINNESOTA STARS
08/07/2010	7:30 PM	AC ST. LOUIS @ VANCOUVER WHITECAPS FC
09/07/2010	7:30 PM	AUSTIN AZTEC @ ROCHESTER RHINOS
	8:05 PM	CRYSTAL PALACE BALTIMORE @ PUERTO RICO ISLANDERS
10/07/2010	7:00 PM	TAMPA BAY ROWDIES @ NSC MINNESOTA STARS
	7:00 PM	MIAMI FC BLUES @ PORTLAND TIMBERS
	7:10 PM	MONTREAL IMPACT @ AC ST. LOUIS

HEURES LOCALES / LOCAL TIMES HORARE SUJET À CHANGEMENT / SCHEDULE SUBJECT TO CHANGE

CALENDRIER 2010 **USSF-D2** 2010 SCHEDULE

DATES	🕒	ÉQUIPES/TEAM
11/07/2010	7:05 PM	CAROLINA RAILHAWKS @ PUERTO RICO ISLANDERS
14/07/2010	7:00 PM	AC ST. LOUIS @ NSC MINNESOTA STARS
	7:00 PM	ROCHESTER RHINOS @ CRYSTAL PALACE BALTIMORE
	7:30 PM	CAROLINA RAILHAWKS @ MONTREAL IMPACT
	7:30 PM	MIAMI FC BLUES @ VANCOUVER WHITECAPS FC
15/07/2010	7:30 PM	PUERTO RICO ISLANDERS VS TAMPA BAY ROWDIES
17/07/2010	7:00 PM	CAROLINA RAILHAWKS @ ROCHESTER RHINOS
	7:30 PM	AC ST. LOUIS @ AUSTIN AZTEK
	7:30 PM	PUERTO RICO ISLANDERS @ MIAMI FC BLUES
18/07/2010	2:00 PM	CRYSTAL PALACE BALTIMORE @ MONTREAL IMPACT
21/07/2010	7:30 PM	AC ST. LOUIS @ MONTREAL IMPACT
22/07/2010	7:30 PM	ROCHESTER RHINOS @ TAMPA BAY ROWDIES
	7:30 PM	PORTLAND TIMBERS @ VANCOUVER WHITECAPS FC
24/07/2010	7:00 PM	AC ST. LOUIS @ CRYSTAL PALACE BALTIMORE
	8:05 PM	ROCHESTER RHINOS @ PUERTO RICO ISLANDERS
25/07/2010	4:00 PM	MIAMI FC BLUES @ TAMPA BAY ROWDIES
	7:00 PM	NSC MINNESOTA STARS @ VANCOUVER WHITECAPS FC
27/07/2010	7:00 PM	ROCHESTER RHINOS @ CAROLINA RAILHAWKS
28/07/2010	7:00 PM	PUERTO RICO ISLANDERS @ NSC MINNESOTA STARS
	7:10 PM	PORTLAND TIMBERS @ AC ST. LOUIS
	7:30 PM	VANCOUVER WHITECAPS FC @ MONTREAL IMPACT
31/07/2010	7:00 PM	MONTREAL IMPACT @ CRYSTAL PALACE BALTIMORE
	7:00 PM	VANCOUVER WHITECAPS FC @ CAROLINA RAILHAWKS
	7:30 PM	PORTLAND TIMBERS @ TAMPA BAY ROWDIES
	7:30 PM	MIAMI FC BLUES @ AUSTIN AZTEK
01/08/2010	5:00 PM	NSC MINNESOTA STARS @ AC ST. LOUIS
04/08/2010	7:00 PM	PORTLAND TIMBERS @ ROCHESTER RHINOS
	7:00 PM	MIAMI FC BLUES @ CRYSTAL PALACE BALTIMORE
06/08/2010	7:10 PM	VANCOUVER WHITECAPS FC @ AC ST. LOUIS
07/08/2010	7:00 PM	MONTREAL IMPACT @ CAROLINA RAILHAWKS
	7:30 PM	TAMPA BAY ROWDIES @ AUSTIN AZTEK
	8:05 PM	MIAMI FC BLUES @ PUERTO RICO ISLANDERS
11/08/2010	7:00 PM	NSC MINNESOTA STARS @ PORTLAND TIMBERS
	7:00 PM	ROCHESTER RHINOS @ CAROLINA RAILHAWKS
	7:30 PM	CRYSTAL PALACE BALTIMORE @ MONTREAL IMPACT
	8:05 PM	TAMPA BAY ROWDIES @ PUERTO RICO ISLANDERS
14/08/2010	7:00 PM	MONTREAL IMPACT @ ROCHESTER RHINOS
	7:00 PM	VANCOUVER WHITECAPS FC @ NSC MINNESOTA STARS
	7:00 PM	CAROLINA RAILHAWKS @ CRYSTAL PALACE BALTIMORE
	7:10 PM	PORTLAND TIMBERS @ AC ST. LOUIS
	7:30 PM	TAMPA BAY ROWDIES @ MIAMI FC BLUES
	8:05 PM	AUSTIN AZTEK @ PUERTO RICO ISLANDERS
18/08/2010	7:00 PM	ROCHESTER RHINOS @ CRYSTAL PALACE BALTIMORE
	7:00 PM	MIAMI FC BLUES @ CAROLINA RAILHAWKS
20/08/2010	7:10 PM	PUERTO RICO ISLANDERS VS AC ST. LOUIS

DATES	🕒	ÉQUIPES/TEAM
21/08/2010	7:00 PM	MIAMI FC BLUES @ ROCHESTER RHINOS
	7:00 PM	PORTLAND TIMBERS @ NSC MINNESOTA STARS
	7:00 PM	MONTREAL IMPACT @ CRYSTAL PALACE BALTIMORE
	7:30 PM	VANCOUVER WHITECAPS FC @ TAMPA BAY ROWDIES
22/08/2010	6:00 PM	CAROLINA RAILHAWKS @ AUSTIN AZTEK
25/08/2010	7:30 PM	CAROLINA RAILHAWKS @ TAMPA BAY ROWDIES
26/08/2010	7:00 PM	AUSTIN AZTEK @ PORTLAND TIMBERS
27/08/2010	7:30 PM	ROCHESTER RHINOS @ MONTREAL IMPACT
28/08/2010	7:00 PM	PUERTO RICO ISLANDERS @ CAROLINA RAILHAWKS
29/08/2010	4:00 PM	AC ST. LOUIS @ TAMPA BAY ROWDIES
	4:00 PM	AUSTIN AZTEK @ VANCOUVER WHITECAPS FC
	6:00 PM	CRYSTAL PALACE BALTIMORE @ PORTLAND TIMBERS
02/09/2010	7:00 PM	PUERTO RICO ISLANDERS @ PORTLAND TIMBERS
03/09/2010	7:00 PM	CRYSTAL PALACE BALTIMORE @ CAROLINA RAILHAWKS
04/09/2010	7:30 PM	NSC MINNESOTA STARS @ AUSTIN AZTEK
05/09/2010	4:00 PM	PUERTO RICO ISLANDERS @ VANCOUVER WHITECAPS FC
	6:00 PM	MIAMI FC BLUES @ AC ST. LOUIS
08/09/2010	8:05 PM	MONTREAL IMPACT @ PUERTO RICO ISLANDERS
11/09/2010	7:00 PM	TAMPA BAY ROWDIES @ ROCHESTER RHINOS
	7:00 PM	VANCOUVER WHITECAPS FC @ CRYSTAL PALACE BALTIMORE
	7:00 PM	PORTLAND TIMBERS @ CAROLINA RAILHAWKS
	7:10 PM	NSC MINNESOTA STARS @ AC ST. LOUIS
	7:30 PM	MONTREAL IMPACT @ MIAMI FC BLUES
	8:05 PM	AUSTIN AZTEK @ PUERTO RICO ISLANDERS
15/09/2010	7:00 PM	CAROLINA RAILHAWKS @ NSC MINNESOTA STARS
16/09/2010	7:30 PM	AUSTIN AZTEK @ TAMPA BAY ROWDIES
17/09/2010	7:30 PM	MIAMI FC BLUES @ ROCHESTER RHINOS
18/09/2010	7:00 PM	VANCOUVER WHITECAPS FC @ NSC MINNESOTA STARS
	7:00 PM	CAROLINA RAILHAWKS @ CRYSTAL PALACE BALTIMORE
	7:10 PM	AUSTIN AZTEK @ AC ST. LOUIS
	8:05 PM	PORTLAND TIMBERS @ PUERTO RICO ISLANDERS
19/09/2010	2:00 PM	TAMPA BAY ROWDIES @ MONTREAL IMPACT
22/09/2010	7:30 PM	AC ST. LOUIS @ MIAMI FC BLUES
24/09/2010	7:30 PM	NSC MINNESOTA STARS @ TAMPA BAY ROWDIES
	7:30 PM	MONTREAL IMPACT @ VANCOUVER WHITECAPS FC
25/09/2010	7:00 PM	PORTLAND TIMBERS @ CRYSTAL PALACE BALTIMORE
	7:00 PM	PUERTO RICO ISLANDERS @ CAROLINA RAILHAWKS
	7:30 PM	AC ST. LOUIS @ AUSTIN AZTEK
	7:30 PM	ROCHESTER RHINOS @ MIAMI FC BLUES
01/10/2010	7:00 PM	AUSTIN AZTEK @ CAROLINA RAILHAWKS
	7:30 PM	CRYSTAL PALACE BALTIMORE @ TAMPA BAY ROWDIES
02/10/2010	4:00 PM	PORTLAND TIMBERS @ VANCOUVER WHITECAPS FC
	7:10 PM	ROCHESTER RHINOS @ AC ST. LOUIS
	7:30 PM	PUERTO RICO ISLANDERS @ MIAMI FC BLUES
03/10/2010	2:00 PM	AUSTIN AZTEK @ MONTREAL IMPACT

HEURES LOCALES / LOCAL TIMES HORAIRES SUJET À CHANGEMENT / SCHEDULE SUBJECT TO CHANGE