



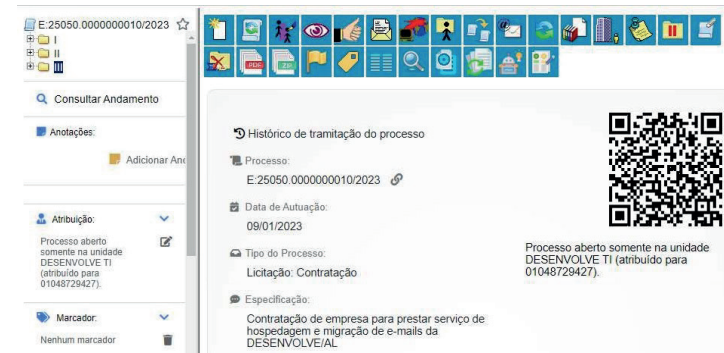
RELATÓRIO DE ADMINISTRAÇÃO DEMONSTRAÇÕES FINANCEIRAS E NOTAS EXPLICATIVAS

Exercícios Findos em 31 de dezembro de 2023 e 2022
(em milhares de reais, exceto quando indicado de outra forma)

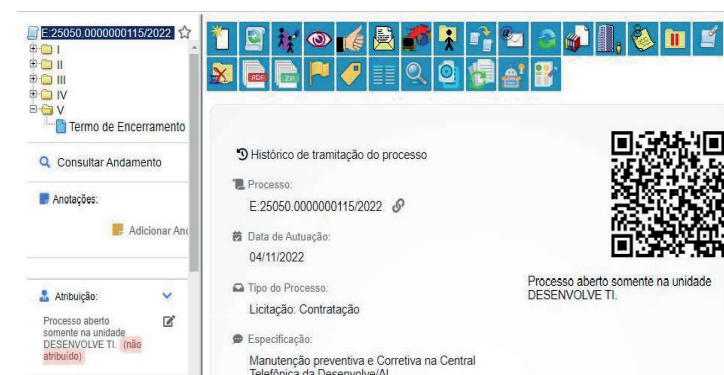


Agência de Fomento do Estado de Alagoas S/A
CNPJ 10.769.660/0001-95

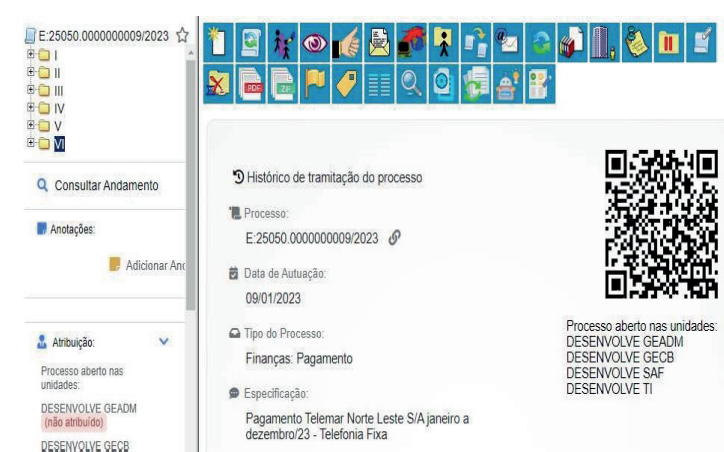
Rua Deputado José Lages, 972, Ponta Verde
Cep: 57035-330 - Maceió/AL 82 3315.3468



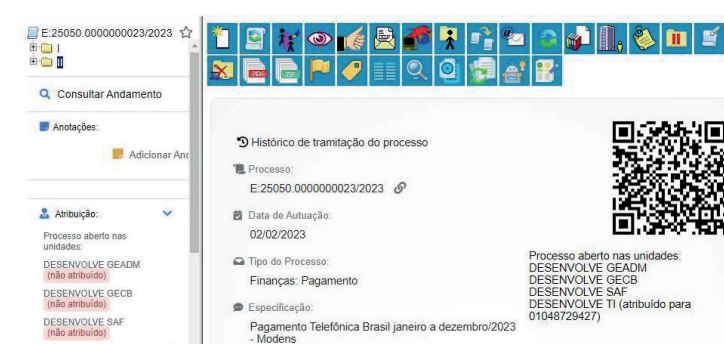
Manutenção preventiva e corretiva na Central Telefônica da Desenvolve/AL



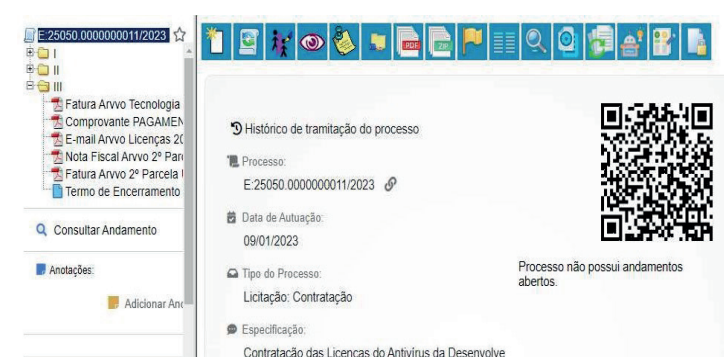
Pagamento Telemar Norte Leste S/A



Pagamento Telefônica (Modens) Basil 2023



Contratação / renovação das licenças do Antivírus Corporativo Desenvolve/AL



9. AÇÕES E PROJETOS INICIADOS EM 2023

9.1. CARTÃO CONSIGNADO DE BENEFÍCIOS PARA SERVIDORES DO ESTADO DE ALAGOAS ATIVOS INATIVOS.

O projeto que cria o Cartão Consignado de Benefícios, encontra-se pronto com edital publicado apto para início dos credenciamentos das empresas administradoras de cartões consignados.



9.2. AUMENTO DAS PARCERIAS COM MUNICÍPIOS ALAGOANOS

Procurando sempre estabelecer parcerias com os municípios alagoanos, a DESENVOLVE-AL possui hoje um relacionamento parceiro com 20 (vinte) municípios, que através de Termos de Parcerias com os municípios, proporcionam um melhor avanço das ações de crédito para os empreendedores da região, através de seminários de crédito, capacitação dos responsáveis da Sala do Empreendedor e visitas de pós-crédito nos municípios, assim, a perspectiva é que em 2025, possam ser firmadas ainda mais parcerias com outros municípios, com o intuito de promover a divulgação da DESENVOLVE-AL em todo o Estado de Alagoas.

9.2.1. PALESTRA NO MUNICÍPIO DE PORTO CALVO



9.2.2. PALESTRA NO MUNICÍPIO DE PALMEIRA DOS INDIOS



9.2.3. PALESTRA NO MUNICÍPIO DE SANTANA DO IPANEMA



9.2.4. PALESTRA NO MUNICÍPIO DE CARNEIROS



9.2.5. PALESTRA NO MUNICÍPIO DE DELMIRO



9.3. LINHA DE CRÉDITO DO TRABALHADOR DO TURISMO

Foi lançado juntamente ao Governo do Estado de Alagoas, com o título de "CRÉDITO DO TRABALHADOR DO TURISMO".

Resalta-se que as linhas de crédito atendidas pelo recurso FUNGETUR encontram-se ativas desde junho/2023, estando os setores de crédito da Agência empenhados a realizar ações de prospecções ativas, através de seminários, visitas de pós crédito, entre outras. Tais ações, surtiram efeitos bastantes positivos, uma vez que as liberações de crédito atendem as perspectivas internas da Agência e também a trading turística do Estado. Em 2023, foram liberados R\$ 1.055.000,00 (um milhão e cinquenta e cinco mil reais), o que beneficiou os Micro e Pequenos Empresários do Estado de Alagoas, gerando assim, oportunidade de avançar a atividade e manter os postos de trabalho antes e depois da alta temporada.

9.4. LINHA DE CRÉDITO RIZICULTURA

Em meados de 2023, também foi lançada a linha voltada à atender a Rizicultura da região do baio São Francisco (Penedo, Porto Real do Colégio e Igreja Nova).

A linha proporciona ao grupo específico de agricultores a oportunidade de aumentar seu poder de compra em parceira com a Cooperativa Pindorama, que até o momento já atendeu 63 (sessenta e três) agricultores. Assim, levando-se em consideração que cada grupo familiar é composto por 04 (quatro) pessoas em média, pode-se afirmar que já foram atendidas cerca de 252 (duzentos e cinquenta e dois) agricultores.

Outrossim, devemos mencionar que a Desenvolve Alagoas, continua atuando de forma ativa em relação às demais linhas de crédito existentes, seguindo fielmente a sua política interna, bem como, sua missão no Estado de Alagoas.

9.5. REESTRUTURAÇÃO DO SETOR DE RISCOS

O setor de riscos vem sendo reestruturado com a criação de diversos parâmetros, técnicas, manuais de gestão de risco e acompanhamento dos principais processos e atividades nos demais setores da Agência de Fomento, além disso, o setor de riscos analisa e monitora mensalmente os principais índices de risco, sendo os principais: Liquidez, e Basileia.

Outro fator constante o setor de riscos acompanha se a estratégia de gestão do RAS Declaração de Apetite por Riscos vem sendo respeitado, bem como se o programa de teste de estresse atinge drasticamente a estratégia da Agência em manter níveis adequados de capital.

Por fim é importante mencionar que diversas atividades foram elaboradas durante o ano de 2023, e outras em paralelo vem sendo desenvolvidas em 2024, a área de riscos passou a atuar com bastante veemência nos processos de novos lançamentos de crédito e produtos, realizando um trabalho de fortalecimento das atividades, além de atualizar e criar os principais manuais de Gestão de Riscos na Agência de Fomento de Alagoas.

Eduardo Brasil Barreto
Diretor Presidente

Antônio Tenório Cavalcante Neto
Diretor Administrativo Financeiro

Michael Pereira de Barros
Diretor de Operações

Caroline Albuquerque Toledo Medeiros
Diretora de Desenvolvimento e Projetos

BALANÇO PATRIMONIAL

Ativo	31/12/2023	31/12/2022
Circulante	52.122	54.847
Disponibilidades (Nota 3.c)	200	213
Títulos e Valores Mobiliários (Nota 3.c e 4)	40.554	41.617
Operações de Crédito (Nota 5)	10.084	11.917
Empréstimos	10.367	12.544
Financiamentos	5.029	4.992
(-) Provisão para Operações de Crédito	(5.312)	(5.619)
Outros Créditos, Valores e Bens (Nota 6)	1.285	1.100
Não Circulante	20.278	29.331
Realizável a Longo Prazo	19.042	27.618
Títulos e Valores Mobiliários (Nota 4)	4.217	3.531
Operações de Crédito (Nota 5)	11.711	21.689
Empréstimos	9.097	18.149
Financiamentos	3.933	6.742
(-) Provisão para Operações de Crédito	(1.319)	(3.202)
Outros Créditos (Nota 6)	3.114	2.398
Imobilizado (Nota 7)	1.236	1.712
Imobilizado de Uso	4.918	4.803
(-) Depreciação Acumulada	(3.682)	(3.091)
Intangível (Nota 7)	-	1
Ativos Intangíveis	565	565
(-) Amortização Acumulada	(565)	(564)
Total do Ativo	72.401	84.178

As notas explicativas são parte integrante das demonstrações financeiras

Passivo e Patrimônio Líquido	31/12/2023	31/12/2022
Circulante	1.336	1.557
Obrigações por Repasse (Nota 8)	509	654
Obrigações por Repasses - FINEP	509	654
Outras Obrigações (Nota 9)	828	903

Não Circulante	18.541	23.875
Obrigações por Repasse (Nota 8)	17.697	19.772
Obrigações por Repasses - FINEP	-	402
Obrigações por Repasses - FUNGETUR	17.697	19.370
Outras Obrigações (Nota 9)	844	4.103

Total do Passivo	19.878	25.432
------------------	--------	--------

Patrimônio Líquido (Nota 11)	52.523	58.746
Capital social	80.414	80.414
Prejuízos Acumulados	(27.891)	(21.668)

Total do Passivo e do Patrimônio Líquido	72.401	84.178
--	--------	--------

DEMONSTRAÇÃO DE RESULTADO EXERCÍCIO

Descrição	2º Sem 2023	Exercício 2023	Exercício 2022
Receita da Intermediação Financeira	3.826	8.165	9.379
Operações de Crédito (Nota 12)	1.314	2.840	3.946
Rendas de Títulos e Valores Mobiliários (Nota 13)	2.512	5.326	5.433
Despesas da Intermediação Financeira	(7.581)	(9.122)	(7.832)
Reversão / (Provisão) para Operação de Crédito (Nota 14)	(6.781)	(7.394)	(6.160)
Despesas de Obrigações por Empréstimos e Repasses	(800)	(1.728)	(1.672)
Resultado Bruto da Intermediação Financeira	(3.755)	(956)	1.547
Outras Receitas/(Despesas) Operacionais	(1.896)	(6.439)	(7.883)
Despesas com Honorários (Nota 15.a)	(803)	(1.424)	(1.001)
Despesas com Pessoal (Nota 15.b)	(3.190)	(5.662)	(4.353)
Despesas Administrativas (Nota 16)	(1.455)	(2.791)	(2.589)
Despesas Tributárias (Nota 17.b)	(203)	(451)	(663)
Despesas de depreciação e amortização	(293)	(592)	(597)
Outras receitas / (despesas) operacionais (Nota 18)	4.048	4.481	1.318
Resultado operacional	(5.651)	(7.396)	(6.336)
Resultado não operacional	364	953	1.079
Despesas não operacionais	-	-	(9)
Receitas não operacionais (Nota 19)	364	953	1.088
Resultado antes da tributação sobre o lucro e participações	(5.287)	(6.442)	(5.257)
Imposto de renda	-	-	-
Contribuição social	-	-	-
Lucro/(Prejuízo) líquido	(5.287)	(6.442)	(5.257)
nº de ações da Agência	8.041	8.041	8.041
Lucro/(Prejuízo) líquido por ação (em reais)	(0,66)	(0,80)	(0,65)
Valor patrimonial da ação (em reais)	6,53	6,53	7,31

As notas explicativas são parte integrante das demonstrações financeiras

DEMONSTRAÇÃO DE RESULTADO ABRANGENTE

Descrições	2º Sem 2023	2023	2022
Lucro/(Prejuízo) líquido	(5.287)	(6.442)	(5.257)
Resultados abrangentes	-	-	-
Resultado abrangente total do exercício	(5.287)	(6.442)	(5.257)

DEMONSTRAÇÃO DAS MUTAÇÕES DO PATRIMÔNIO LÍQUIDO

Descrição	Capital Social	Reserva de Lucros Legal	Reserva de Lucros Especiais	Lucros (Prejuízos) Acumulados	Total do Patrimônio Líquido
Em 1º de janeiro de 2022	40.414	-	-	(16.678)	23.736
Ajustes de Exercícios Anteriores	-	-	-	267	267
Aumento de Capital	40.000	-	-	-	40.000
Resultado do Período	-	-	-	(5.257)	(5.257)
Em 31 de dezembro de 2022	80.414	-	-	(21.668)	58.746
Mutações do Período de 2022	40.000	-	-	(4.990)	35.010
Em 30 de junho de 2023	80.414	-	-	(15.226)	65.188
Ajustes de Exercícios Anteriores	-	-	-	-	-
Aumento de Capital	-	-	-	-	-
Resultado do Período	-	-	-	(1.156)	(1.156)
Em 31 de dezembro de 2023	80.414	-	-	(16.382)	64.032
Mutações do segundo semestre de 2023	-	-	-	(1.156)	(1.156)
Em 1º de janeiro de 2023	80.414	-	-	(21.668)	58.746
Ajustes de Exercícios Anteriores	-	-	-	219	219
Aumento de Capital	-	-	-	-	-
Resultado do Período	-	-	-	(6.442)	(6.442)
Em 31 de dezembro de 2023	80.414	-	-	(27.891)	52.523
Mutações do período de 2023	-	-	-	(6.223)	(6.223)

DEMONSTRAÇÃO DOS FLUXOS DE CAIXA - MÉTODO INDIRETO

Descrição	2º Sem 2023	Exercício 2023	Exercício 2022	
Fluxos de Caixa das Atividades Operacionais	Lucro (Prejuízo) Antes do Imposto de Renda e da Contribuição Social	(5.287)	(6.442)	(5.257)
Ajustes do Lucro Líquido	Depreciação e amortização	293	592	597
Estimativa c/ perdas p/ cred. de liq. Duv.	636	1.531	(584)	
Ajuste de Exercícios Anteriores	219	219	267	
Redução (Aumento) de Ativos	Títulos e Valores Mobiliários	(250)	(686)	(398)
Operações de Crédito Ativas	5.448	10.280	6.909	
Outros (Reduções, Valores e Bens)	1.973	(902)	(2.377)	
Aumento (Redução) de Passivos	Outras Obrigações	(3.182)	(3.334)	(2.046)
Obrigações por Repasses	877	(2.220)	(1.841)	
Caixa Gerado pelas Operações	Imposto de renda e contribuição social pagos	729	(962)	(4.730)
Caixa Líquido Aplicado pelas Atividades Operacionais	729	(962)	(4.730)	
Fluxos de Caixa das Atividades de Financiamento	Aumento de Capital	-	-	-
Caixa Líquido Gerado nas Atividades de Financiamento	-	-	-	
Fluxos de Caixa das Atividades de Investimento	(Aquisição)/Baixas de Bens para Uso Próprio	(65)	(115)	(53)
Caixa Líquido Aplicado/Gerado nas Atividades de Investimento	(65)	(115)	(53)	
Aumento (Redução) Líquido de Caixa e Equivalentes de Caixa	664	(1.076)	(4.783)	
Caixa e equivalentes de caixa no início do Período	40.090	41.830	46.613	
Caixa e equivalentes de caixa no final do Período	40.754	40.754	41.830	
Variação de Caixa e Equivalentes de Caixa	664	(1.076)	(4.783)	

As notas explicativas são parte integrante das demonstrações financeiras

NOTAS EXPLICATIVAS ÀS DEMONSTRAÇÕES FINANCEIRAS

1. INFORMAÇÕES GERAIS E CONTEXTO OPERACIONAL

A Agência de Fomento de Alagoas S/A (Desenvolve) é uma Instituição Financeira de capital fechado, constituída sob a forma de sociedade anônima de economia mista, criada pela Lei Estadual nº 6.488 de 16 de junho de 2004. Teve seu funcionamento autorizado pelo Banco Central do Brasil em 25 de março de 2009. É regida pelas Resoluções nº 2.828/01 alterada pelas Resoluções nºs 3.757/09 e 3.834/10, do Conselho Monetário Nacional (CMN). Em 30 de agosto de 2012, através da Lei 7.409, a Entidade passou a denominar-se Agência de Fomento de Alagoas S/A.

A Agência de Fomento de Alagoas S/A tem como objetivo fomentar o desenvolvimento econômico e social do Estado de Alagoas, através de financiamento aos setores público e privado, podendo praticar operações de recursos captados no país e no exterior, originários de:

- Fundos constitucionais;
- Orçamento estadual e municipal;
- Organismos e instituições nacionais e internacionais de desenvolvimento.

Também faz parte do objeto social à prestação de garantias, prestação de serviços de consultorias, bem como exercer o papel de agente financeiro e administrador de fundos de desenvolvimento. A Agência de Fomento de Alagoas S/A é uma instituição financeira supervisionada e regulada pelo Banco Central do Brasil (BACEN). Ela é ligada ao Governo do Estado de Alagoas, através da Secretaria de Estado do Desenvolvimento Econômico e Turismo.

Para melhor atingir seus objetivos, a Agência de Fomento de Alagoas S/A, trabalha em parceria com entidades nacionais, como a Organização das Cooperativas Brasileiras (OCB), Serviço Brasileiro de Apoio às Micro e Pequenas Empresas (SEBRAE), a Financiadora de Estudos e Projetos (FINEP) e o FUNGETUR - Fundo Geral de Turismo (MTR).

A emissão das demonstrações financeiras do exercício findo em 31 de dezembro de 2023, foram aprovadas pela Diretoria Executiva em 20 de março de 2024.

2. APRESENTAÇÃO DAS DEMONSTRAÇÕES FINANCEIRAS

As informações financeiras são apresentadas com relevância e representação fidedigna para os usuários, apresentando uma maior capacidade preditiva para auxílio na tomada de decisão.

As demonstrações financeiras foram elaboradas a partir de diretrizes contábeis emanadas das Leis nº 4.595/64 (Lei do Sistema Financeiro Nacional) e 6.404/76 (Lei das Sociedades por Ações), com as alterações introduzidas pelas Leis nº 11.638/07 e 11.941/09, para a contabilização das operações, associadas às resoluções, normas e instruções do CMN e do BACEN.

As demonstrações financeiras incluem estimativas e premissas, tais como: a mensuração de perdas estimadas com operações de crédito; e provisões cíveis, tributárias e trabalhistas, quando aplicáveis. Os resultados efetivos podem ser diferentes daqueles estabelecidos por essas estimativas e premissas.

